Statistisches Bundesamt

Außenhandel



Fachserie 7

Reihe 2

Außenhandel nach Waren und Ländern
(Spezialhandel)

April 1999

METZLER POESCHEL

Statistisches Bundesamt

Außenhandel



Fachserie 7

Reihe 2

Außenhandel nach Waren und Ländern
(Spezialhandel)

April 1999

METZLER POESCHEL

Statistisches Bundesamt
Bibliothek - Dokumentation - Archiv

Herausgeber: Statistisches Bundesamt, Wiesbaden

Fachliche Informationen zu dieser Veröffentlichung können Sie direkt beim Statistischen Bundesamt erfragen:
Gruppe V B, Telefon: 06 11 / 75 24 75 oder Fax: 06 11 / 75 39 65

Verlag: Metzler-Poeschel, Stuttgart

Verlagsauslieferung: SFG – Servicecenter Fachverlage GmbH
Postfach 43 43
72774 Reutlingen
Telefon: 0 70 71 / 93 53 50
Telefax: 0 70 71 / 3 36 53
Internet: http://www.s-f-g.com
E-Mail: staba@s-f-g.com

Erscheinungsfolge: monatlich

Erschienen im August 1999

Preis: DM 46,90 / EUR 23,98

Bestellnummer: 2070200 - 99104

Recyclingpapier aus 100 % Altpapier.

Allgemeine Informationen über das Statistische Bundesamt und sein Datenangebot erhalten Sie:

- im Internet: http://www.statistik-bund.de

oder bei unserem Informationsservice
65180 Wiesbaden
- Telefon: 06 11 / 75 24 05
- Telefax: 06 11 / 75 33 30
- E-Mail: info@statistik-bund.de

© Statistisches Bundesamt, Wiesbaden 1999
Alle Rechte vorbehalten.

Für nichtgewerbliche Zwecke sind Nachdruck und Verbreitung mit Quellenangabe gestattet. Die Verbreitung über elektronische Systeme bedarf stets der vorherigen Genehmigung.

Inhalt

	Seite
Vorbemerkung:	V
Zusammenfassende Übersicht Ein- und Ausfuhr (Spezialhandel) nach Abschnitten und Kapiteln des Warenverzeichnisses für die Außenhandelsstatistik	VIII
Länderverzeichnis (Kurztext)	XVI
Hauptübersicht Spezialhandel nach Nummern des Warenverzeichnisses für die Außenhandelsstatistik (Ausgabe 1999)	1

Angaben beziehen sich auf die **Bundesrepublik Deutschland**
nach dem Gebietsstand seit dem 3.10.1990.

Abkürzungen

ALK 100 VH	ALK. 100 % = reiner Alkohol
ANZZEL	Anzahl Zellen
AUS LG	aus Lager
BRT	Bruttoregistertonne
DT	dt = Dezitonne = 100 kg
ECU	Europäische Währungseinheit
EU	Europäische Union
EV	Eigenveredelung (siehe Abschnitt 6)
G	g = Gramm
GEW DT	im Gewicht von Dezitonnen
HL	hl = Hektoliter = 100 l
H2O2	H_2O_2 = Wasserstoffperoxid
KG	kg = Kilogramm = 1 000 g
KG MET AM	Kilogramm Methylamine
KOH	Kaliumhydroxid
KT	Karat
L	l = Liter
LADE-T	Ladetonne
LV	Lohnveredelung (siehe Abschnitt 6)
M	m = Meter
M2	m^2 = Quadratmeter
M3	m^3 = Kubikmeter
MWH	MWh = Megawattstunde
N	N = Stickstoff
NAOH	NaOH = Natriumhydroxid
P2O5	P_2O_5 = Phosphorpentoxid
PV	Passive Veredelung (siehe Abschnitt 6)
SP ISOT	Spaltbare Isotope
ST	Stück
T	t = Tonne = 1 000 kg
TJ	Terajoule
TR90VH	90 % trocken

Vorbemerkung

Allgemeine Erläuterungen

1 Rechtsgrundlagen

Die Außenhandelsstatistik basiert insbesondere auf folgenden Rechtsvorschriften:

- das Gesetz über die Statistik für Bundeszwecke (Bundesstatistikgesetz - BStatG) in der Fassung vom 22.1.1987 (BGBl. I S. 462, 565), zuletzt geändert durch Artikel 6, Abs. 36 des Gesetzes vom 27.12.1993 (BGBl. I S. 2378),
- die Verordnung (EWG) Nr. 3330/91 des Rates vom 7.11.1991 über die Statistik des Warenverkehrs zwischen Mitgliedstaaten (ABl EG 1991 Nr. L 316 S. 1),
- die Verordnung (EWG) Nr. 3046/92 der Kommission vom 22.10.1992 zur Festlegung von Durchführungsvorschriften für die Verordnung (EWG) Nr. 3330/91 (ABl EG 1992 Nr. L 307 S. 27),
- die Verordnung (EG) Nr. 1172/95 des Rates vom 22.5.1995 über die Statistiken des Warenverkehrs der Gemeinschaft und ihrer Mitgliedstaaten mit Drittländern (ABl EG L 118 S. 10),
- die Verordnung (EG) Nr. 840/96 vom 7. Mai 1996 zur Durchführung der Verordnung (EG) 1172/95 des Rates hinsichtlich der Außenhandelsstatistik (ABl EG 1996 L 114 S. 7).
- das Gesetz über die Statistik des grenzüberschreitenden Warenverkehrs (Außenhandelsstatistikgesetz - AHStatGes) in der im Bundesgesetzblatt Teil III, Gliederungsnummer 7402 - 1 veröffentlichten bereinigten Fassung, vom 1. Mai 1957, zuletzt geändert durch Artikel 3 des Gesetzes vom 19.12.1997 (BGBl. I S. 158),
- die Verordnung zur Durchführung des Gesetzes über die Statistik des grenzüberschreitenden Warenverkehrs (Außenhandelsstatistik - Durchführungsverordnung- AHStatDV) in der Fassung der Bekanntmachung vom 29.7.1994 (BGBl. I S. 1993), zuletzt geändert durch Artikel 4 des Gesetzes vom 19.12.1997 (BGBl. I S. 3158).

2 Gegenstand

Gegenstand der Außenhandelsstatistik der Bundesrepublik Deutschland ist der grenzüberschreitende Warenverkehr des Erhebungsgebietes mit dem Ausland. Ausland im Sinne der Außenhandelsstatistik ist das Gebiet außerhalb des Erhebungsgebietes.

Aufgrund unterschiedlicher Erhebungskonzepte unterscheidet man seit 1993 zwischen Warenverkehren mit Mitgliedstaaten der Europäischen Union (Intrahandel) und Warenverkehren mit den übrigen Staaten (Extrahandel).

3 Erhebungsgegiet

Das Erhebungsgebiet der Außenhandelsstatistik umfaßt die Bundesrepublik Deutschland (ohne den Zollausschluß Büsingen).

4 Darstellungsformen

Der grenzüberschreitende Warenverkehr wird in der Außenhandelsstatistik als Generalhandel (siehe die Vorbemerkung, Reihe 1, Abschnitt Generalhandel), und als Spezialhandel nachgewiesen. Der Spezialhandel enthält im wesentlichen die Waren, die zum Gebrauch, zum Verbrauch, zur Bearbeitung oder Verarbeitung in das Erhebungsgebiet eingegangen sind bzw. aus der Erzeugung, der Bearbeitung oder Verarbeitung des Erhebungsgebietes stammen und ausgeführt worden sind.

5 Spezialhandel

Die Angaben der vorliegenden Veröffentlichung beziehen sich auf den Spezialhandel. Dieser umfaßt

5.1 in der Einfuhr

5.1.1 die unmittelbare Einfuhr von Waren in den freien Verkehr, zur zollamtlich bewilligten aktiven Veredelung (Eigen- und Lohnveredelung), nach zollamtlich bewilligter passiver Veredelung, auch Ausbesserung,

5.1.2 die Einfuhr von ausländischen Waren aus Lager in die unter Abschnitt 5.1.1 genannten Einfuhrarten; als Lager im Sinne der Außenhandelsstatistik gelten Freizonen und Zollager sowie einige Sonderfälle,

5.2 in der Ausfuhr

die Ausfuhr von Waren aus dem freien Verkehr, nach zollamtlich bewilligter aktiver Veredelung (Eigen- und Lohnveredelung), zur zollamtlich bewilligten passiven Veredelung, auch Ausbesserung.

Bei den unter 5.1 und 5.2 genannten Einfuhr- bzw. Ausfuhrarten ist:

"aktive Veredelung" die zollamtlich bewilligte Veredelung (Bearbeitung, Verarbeitung und Ausbesserung sowie die ein- oder mehrmalige Verwendung als sog. Produktionsmittel) von ausländischen Waren im statistischen Erhebungsgebiet. Dabei ist "Eigenveredelung" die Veredelung von ausländischen Waren im Erhebungsgebiet für Rechnung des im Erhebungsgebiet ansässigen Eigentümers. Eigenveredelung ist jedoch auch die Veredlung von ausländischen Waren für Rechnung einer anderen in der Europäischen Union ansässigen Person, sofern für diese Person wiederum eine Eigenveredelung vorliegt. "Lohnveredelung" ist die Verdelung von ausländischen Waren im Erhebungsgebiet für Rechnung einer außerhalb der Mitgliedstaaten der Europäischen Union ansässigen Person. Lohnverdelung ist jedoch auch die (Unter-)Veredelung von ausländischen Waren für Rechnung einer anderen in der Europäischen Union ansässigen Person, sofern für diese Person wiederum eine Lohnveredelung vorliegt.

"Passive Veredelung" die zollamtlich bewilligte Veredelung (Bearbeiten, Verarbeiten und Ausbessern) von Waren des freien Verkehrs im Ausland.

Veredelungsvorgänge, die nicht im Rahmen einer zollamtlich bewilligten aktiven oder passiven Lohnveredelungen abgewickelt werden (sog. wirtschaftliche Lohnveredelung) sind als Einfuhr in den freien Verkehr bzw. als Ausfuhr aus dem freien Verkehr nachgewiesen.

6 Schiffs- und Luftfahrzeugbedarf

Als Schiffs- und Luftfahrzeugbedarf wird im Spezialhandel die Lieferung ausländischer Waren aus Lager für den Bedarf ausgehender deutscher Seeschiffe und Luftfahrzeuge (in der Einfuhr) sowie die Lieferung von Waren aus dem freien Verkehr und aus der aktiven Veredelung für den Bedarf ausgehender fremder Seeschiffe und Luftfahrzeuge (in der Ausfuhr) nachgewiesen. Unter Schiffs- und Luftfahrzeugbedarf ist ferner in der Einfuhr die Lieferung ausländischer Waren aus Lager für den Bedarf von in ausländischen Häfen liegenden deutschen Seeschiffen und Luftfahrzeugen zu verstehen. Die betreffenden Angaben sind in den unter Abschnitt 5.1.2 bzw. 5.2 genannten Einfuhr- bzw. Ausfuhrarten enthalten.

Die als Schiffs- und Luftfahrzeugbedarf angemeldeten Waren werden zusammengefaßt unter den Nummern 99302400, 99302700 und 99309900 nachgewiesen. Aus- genommen von dieser Regelung sind Heiz- und

Treibstoffe als Schiffs- und Luftfahrzeugbedarf, die den hierfür vorgesehenen Warennummern zugeordnet werden. Eine ländermäßige Aufgliederung der als Schiffs- und Luftfahrzeugbedarf angemeldeten Angaben erfolgt nicht (siehe Länderposition "Schiffs- und Luftfahrzeugbedarf").

7 Befreiungen und Vereinfachungen

Im Rahmen der Intrahandelsstatistik (Warenverkehr mit den Mitgliedstaaten der Europäischen Union) sind grundsätzlich alle Privatpersonen von der Auskunftspflicht befreit. Die Befreiung gilt auch für Auskunftspflichtige, deren im Intrahandel getätigten jährlichen Versendungen in andere EU - Mitgliedstaaten oder Eingänge aus anderen EU - Mitgliedstaaten den Statistischen Wert von 200 000 EURO im Vorjahr oder im laufenden Jahr nicht überschritten haben. Im Rahmen der Extrahandelsstatistik (Warenverkehr mit Ländern außerhalb der Europäischen Union) sind - bis auf wenige Außnahmen - Warensendungen von weniger als 1 600 DM von der Anmeldung befreit.

Die vorstehend genannten Befreiungen von 200 000 DM sind ab Berichtsmonat Januar 1995 und die Befreiungen von 200 000 EURO ab Berichtsmonat Januar 1999 in den Außenhandelsergebnissen als Zuschätzungen enthalten.

Nicht einbezogen sind ferner Waren, die von ausländischen Streitkräften, die in der Bundesrepublik Deutschland stationiert sind, selbst eingeführt und ausgeführt werden.

8 Berichtsmonat

In der Darstellung des Außenhandels als Spezialhandel werden die unmittelbaren Einfuhren und die Ausfuhren im allgemeinen im Monat des Grenzüberganges, die auf Lager eingeführten Waren dagegen erst im Zeitpunkt ihrer Einfuhr aus Lager nachgewiesen. Durch Verzögerungen bei der Anmeldung, sowie durch Rückfragen können in geringem Umfange Einfuhren und Ausfuhren in einer späteren Berichtszeit nachgewiesen sein.

9 Darstellung der Hauptübersicht

In der Hauptübersicht wird der Spezialhandel (siehe Abschnitt 5) im allgemeinen nach einzelnen Nummern des Warenverzeichnisses für die Außenhandelsstatistik dargestellt. Die Warenbenennung ist bei vielen Positionen stark gekürzt, ihr vollständiger Wortlaut ist aus dem genannten Warenverzeichnis zu ersehen. Es folgen, mit Stern (*) bezeichnet, die Angaben für die Gesamteinfuhr bzw. -ausfuhr, sodann die Nachweise für die Eigen- und Lohnveredelung (EV, LV) sowie für die passive Veredelung (PV) - siehe Abschnitt 5 - und außerdem die Ergebnisse der Einfuhr aus Lager (AUSLG) - siehe Abschnitt 5.1.2 -. Anschließend werden die Mengen und Werte für die Ursprungs- bzw. Bestimmungsländer (siehe Abschnitt 10) veröffentlicht, für die im jeweiligen Berichtsmonat eine Einfuhr bzw. Ausfuhr im Werte von mindestens **50 000 DM** - von Ausnahmen abgesehen - erreicht wurde. Demnach ergibt die Addition der Länderangaben in vielen Fällen nicht die Summenzahlen für die Gesamteinfuhr bzw. -ausfuhr der betreffenden Warenpositionen. Ferner können bei Positionen mit besonderen Maßeinheiten (z.B. 1000 Stück, Hektoliter usw.) geringfügige Abweichungen in den Summen durch Runden der Zahlen entstehen.

Alle durch erreichen der jeweiligen monatlichen Wertgrenze einmal aufgenommenen Länderangaben werden in den darauffolgenden Monatsberichten bis zum Novemberbericht weiterhin dargestellt.

In den Angaben über die Gesamteinfuhr bzw. -ausfuhr je Warenposition sind die Mengen und Werte für die Veredelung, für die Einfuhr aus Lager sowie für die nichtveröffentlichten Länder enthalten. Die Angaben für die Ursprungs- bzw. Bestimmungsländer schließen ebenfalls die Mengen und Werte für die Veredelung und für die Einfuhr aus Lager ein. Ist in den Mengen- und Wertspalten eine Zeile nicht mit Zahlen ausgefüllt, so bedeutet dies, daß eine Einfuhr bzw. Ausfuhr nicht stattgefunden hat. Stehen aber nur in der Mengenspalte keine Zahlen, so ist von der beteffenden Ware weniger als die Hälfte der an dieser Stelle nachgewiesenen Einheit eingeführt bzw. ausgeführt worden.

Rückwaren und Ersatzlieferungen werden nicht nach ihrer warenmäßigen Beschaffenheit, sondern jeweils unter einer Sammelposition (Warennummer 99909910 bzw. 99909926) erfaßt und nachgewiesen.

Abweichend von den Bestimmungen des Deutschen Gebrauchs-Zolltarifs werden "Nachprägungen" von Gold- und Silbermünzen nicht unter den Warennummern 71141100 und 71141900, sondern unter den Warennummern 71181010 oder 71181090 erfaßt und nachgewiesen.

Als Sammlungsstücke angemeldete Münzen der Warennummern 71181010 und 71181090 werden unter der Tarifnummer 9705 nachgewiesen.

Am Ende der Hauptübersicht werden unter den fiktiven Warennummern (99990001 und 99990002) geschätzte Werte für Anmeldeausfälle zur Intrahandelsstatistik nachgewiesen.

10 Bezugs- und Absatzgebiete

Das "Länderverzeichnis für die Außendandelsstatistik" unterscheidet von Januar 1999 an 223 Länder bzw. Gebiete (siehe Anhang).

Die Ursprungs- und Bestimmungsländer werden in der Hauptübersicht mit einem stark gekürzten (sechsstelligen) Text dargestellt (siehe S. XIV). In der Einfuhr wird als Ursprungsland das Land nachgewiesen, in dem die Waren vollständig gewonnen oder hergestellt worden sind oder ihre letzte wesentliche und wirtschaftlich gerechtfertige Be- oder Verarbeitung erfahren haben. Maßgebend sind die Begriffsbestimmungen von Titel II Kapitel II der Verordnung (EWG) Nr. 2913/92 des Rates vom 12.10.1992 (ABl. Eur. Gem. Nr. L 302 S 1). Ist das Ursprungsland nicht bekannt so tritt an diese Stelle das Versendungsland. Versendungsland ist das Land, aus dem die Waren in das Erhebungsgebiet verbracht worden sind, ohne daß sie in Durchfuhrländern anderen als den mit der Beförderung zusammenhängenden Aufenthalten oder Rechtsgeschäften unterworfen wurden.

In der Ausfuhr wird als Bestimmungsland das Land nachgewiesen, in dem die Waren gebraucht oder verbraucht, bearbeitet oder verarbeitet werden sollen. Ist das Bestimmungsland nicht bekannt, so gilt das letzte bekannte Land, in das die Waren verbracht werden sollen, als Bestimmungsland.

11 Mengen

Die Mengen sind nach Gewicht (Dezitonne = dt = 100 kg) angegeben, bei einigen Waren auch nach anderen handelsüblichen Maßeinheiten (z.B. Stück, Hektoliter, Kubikmeter, Tonne usw.). Das Gewicht ist die Eigenmasse bzw. das Reingewicht der Waren.

12 Werte

Die Werte sind in 1 000 DM nachgewiesen. Sie beziehen sich grundsätzlich auf den Statistischen Wert. Der Statistische Wert stellt den Wert frei Grenze des Erhebungsgebietes (= Grenzübergangswert) dar. Bei der Ausfuhr oder Einfuhr nach Veredelung ist stets der volle Warenwert einschließlich der Veredelungskosten und der Vertriebskosten eingesetzt.

Der Statistische Wert wird unabhängig von der fakturierten Währung stets in DM angemeldet. Seit Januar 1998 können Auskunftspflichtige bei der Anmeldung zur Intrahandelsstatistik (Warenverkehr mit den Mitgliedstaaten der Europäischen Union) auf die Angabe des Statistischen Wertes verzichten, wenn bei der Anmeldung ein Papiervordruck verwendet wird und es sich um Verkäufe oder Käufe von Waren handelt. In diesen Fällen wird der

Statistische Wert durch Umrechnung aus dem Rechnungsbetrag ermittelt.

13 Veröffentlichungen

Ergebnisse der Außenhandelsstatistik in anderen Gliederungen sind in den Reihen 1, 3, 7 und S der Fachserie 7, Außenhandel, veröffentlicht.

Im Rahmen der "Fremdsprachigen Veröffentlichungen" erscheint jährlich in englischer Sprache "Foreign Trade according to the Standard International Trade Classification (SITC - Rev. II) - Special Trade - " (Ab 1988: SITC - Rev. 3).

Eine ausführliche Beschreibung der Methode der Außenhandelsstatistik enthält im übrigen die Veröffentlichung "Außenhandel und Statistik" der Reihe "Zahl und Leben", Heft 7.

14 Vorläufige und endgültige Ergebnisse

Die Angaben für die Monate Januar bis November des laufenden Jahres sind nur vorläufige Ergebnisse. Im Dezemberbericht werden jeweils die endgültigen Jahreszahlen veröffentlicht.

Teilweise können sich innerhalb der Monatsberichte bei verschiedenen Einzelpositionen Abweichungen bei der Addition von Monatszahlen zu den sog. Jahresteilergebnissen ergeben; diese beruhen auf den zwischenzeitlich durchgeführten Berichtigungen.

Für die Ergebnisse früherer Berichtszeiten gilt jeweils die "Vorbemerkung" des entsprechenden Berichtes.

EINFUHR UND AUSFUHR (SPEZIALHANDEL)
NACH ABSCHNITTEN UND KAPITELN DES WARENVERZEICHNISSES FUER DIE AUSSENHANDELSSTATISTIK

AB SCHN. KAP.	W A R E N B E N E N N U N G	E I N F U H R 1999 APRIL (DT = 100 KG)	1999 JANUAR/APRIL (DT = 100 KG)	1998 JANUAR/APRIL (DT = 100 KG)	1998 APRIL (1000 DM)	1999 JANUAR/APRIL (1000 DM)	1998 JANUAR/APRIL (1000 DM)
I	LEBENDE TIERE UND WAREN TIERISCHEN URSPRUNGS	3 622 448	14 478 942	16 324 287	1 229 640	5 052 748	6 362 404
1	LEBENDE TIERE	158 033	650 841	494 043	37 001	158 201	170 916
2	FLEISCH UND GENIESSBARE SCHLACHTNEBENERZEUGNISSE	1 142 444	4 681 194	5 746 820	431 190	1 756 495	2 548 793
3	FISCHE UND KREBSTIERE,WEICHTIERE UND ANDERE WIRBELLOSE WASSERTIERE	468 000	1 934 408	2 058 432	260 792	1 040 062	1 094 951
4	MILCH UND MILCHERZEUGNISSE;VOGELEIER;NATUERLICHER HONIG;GENIESSBARE WAREN TIERISCHEN URSPRUNGS,ANDERWEIT WEDER GENANNT NOCH INBEGRIFFEN	1 484 027	5 786 892	6 275 233	428 402	1 807 913	2 177 709
5	ANDERE WAREN TIERISCHEN URSPRUNGS,ANDERWEIT WEDER GENANNT NOCH INBEGRIFFEN	369 944	1 425 607	1 749 759	72 255	290 077	370 035
II	WAREN PFLANZLICHEN URSPRUNGS	18 052 495	67 607 359	67 331 141	2 412 708	8 427 875	9 928 821
6	LEBENDE PFLANZEN UND WAREN DES BLUMENHANDELS	899 808	2 085 664	2 642 749	340 995	993 110	1 303 703
7	GEMUESE,PFLANZEN,WURZELN UND KNOLLEN,DIE ZU ERNAEHRUNGSZWECKEN VERWENDET WERDEN	3 817 966	13 666 249	14 980 176	564 946	1 968 858	2 190 295
8	GENIESSBARE FRUECHTE UND NUESSE;SCHALEN VON ZITRUSFRUECHTEN ODER VON MELONEN	3 666 461	13 935 288	16 508 478	674 825	2 377 020	2 676 379
9	KAFFEE,TEE,MATE UND GEWUERZE	817 922	2 759 065	2 899 802	345 510	1 182 094	1 725 306
10	GETREIDE	2 681 719	9 646 605	7 936 661	119 423	397 886	413 302
11	MUELLEREIERZEUGNISSE;MALZ;STAERKE;INULIN;KLEBER VON WEIZEN	346 040	2 000 377	2 638 083	25 964	135 878	177 442
12	OELSAMEN UND OELHALTIGE FRUECHTE;VERSCHIEDENE SAMEN UND FRUECHTE;PFLANZEN ZUM GEWERBE- ODER HEILGEBRAUCH;STROH UND FUTTER	5 726 995	23 128 410	19 186 838	296 636	1 206 842	1 272 627
13	SCHELLACK;GUMMEN,HARZE UND ANDERE PFLANZENSAEFTE UND PFLANZENAUSZUEGE	34 444	140 480	171 946	39 447	147 349	143 050
14	FLECHTSTOFFE UND ANDERE WAREN PFLANZLICHEN URSPRUNGS,ANDERWEIT WEDER GENANNT NOCH INBEGRIFFEN	61 140	245 221	366 408	4 962	18 838	26 717
III	TIERISCHE UND PFLANZLICHE FETTE UND OELE;ERZEUGNISSE IHRER SPALTUNG;GENIESSBARE VERARBEITETE FETTE;WACHSE TIERISCHEN UND PFLANZLICHEN URSPRUNGS	1 189 264	4 280 000	5 505 741	163 461	577 642	702 441
15	TIERISCHE UND PFLANZLICHE FETTE UND OELE;ERZEUGNISSE IHRER SPALTUNG;GENIESSBARE VERARBEITETE FETTE;WACHSE TIERISCHEN UND PFLANZLICHEN URSPRUNGS	1 189 264	4 280 000	5 505 741	163 461	577 642	702 441
IV	WAREN DER LEBENSMITTELINDUSTRIE;GETRAENKE,ALKOHOLHALTIGE FLUESSIGKEITEN UND ESSIG;TABAK UND VERARBEITETE TABAKERSATZSTOFFE	10 642 384	45 924 867	51 188 936	1 999 897	8 467 585	9 015 389
16	ZUBEREITUNGEN VON FLEISCH,FISCHEN ODER VON KREBSTIEREN,WEICHTIEREN UND ANDEREN WIRBELLOSEN WASSERTIEREN	268 848	1 057 869	1 447 445	167 543	655 799	750 313
17	ZUCKER UND ZUCKERWAREN	918 055	3 264 423	2 824 089	102 692	379 239	376 760
18	KAKAO UND ZUBEREITUNGEN AUS KAKAO	396 158	2 012 635	2 599 292	184 144	900 819	1 051 002
19	ZUBEREITUNGEN AUS GETREIDE,MEHL,STAERKE ODER MILCH;BACKWAREN	697 652	2 621 690	2 650 016	208 205	782 993	796 168
20	ZUBEREITUNGEN VON GEMUESE,FRUECHTEN UND ANDEREN PFLANZENTEILEN	1 945 845	8 223 776	8 682 032	356 048	1 459 866	1 459 895
21	VERSCHIEDENE LEBENSMITTELZUBEREITUNGEN	348 634	1 255 587	1 165 523	183 594	804 959	833 940
22	GETRAENKE,ALKOHOLHALTIGE FLUESSIGKEITEN UND ESSIG	1 819 457	7 735 835	8 528 350	411 980	1 903 469	1 853 439
23	RUECKSTAENDE UND ABFAELLE DER LEBENSMITTELINDUSTRIE;ZUBEREITETES FUTTER	4 067 624	19 065 155	22 532 842	178 204	793 475	1 126 025
24	TABAK UND VERARBEITETE TABAKERSATZSTOFFE1)	180 111	687 897	759 347	207 487	786 966	767 847
V	MINERALISCHE STOFFE	270 302 334 a)	1 039 586 707 a)	1 069 187 290 a)	4 128 785	14 909 441	18 869 715
25	SALZ;SCHWEFEL;STEINE UND ERDEN;GIPS,KALK UND ZEMENT	26 962 604	81 401 215	93 940 750	194 131	692 349	796 759
26	ERZE SOWIE SCHLACKEN UND ASCHEN	39 661 868	137 744 157	193 796 057	328 245	1 291 447	1 569 424
27	MINERALISCHE BRENNSTOFFE;MINERALOELE UND ERZEUGNISSE IHRER DESTILLATION;BITUMINOESE STOFFE; MINERALWACHSE;ELEKTRISCHER STROM 2)	203 677 862 a)	820 441 335 a)	781 450 483 a)	3 606 409	12 925 645	16 503 532
VI	ERZEUGNISSE DER CHEMISCHEN INDUSTRIE UND VERWANDTER INDUSTRIEN	23 242 153	82 639 093	81 328 697	4 771 802	20 067 747	19 454 062
28	ANORGANISCHE CHEMISCHE ERZEUGNISSE;ANORGANISCHE ODER ORGANISCHE VERBINDUNGEN VON EDELMETALLEN, VON SELTENERDMETALLEN,VON RADIOAKTIVEN ELEMENTEN ODER VON ISOTOPEN	4 650 628	16 405 633	17 430 621	369 266	1 395 228	1 618 906

1) EINSCHL. SCHIFFS- UND LUFTFAHRZEUGBEDARF SOWIE UNVOLLSTAENDIG ANGEMELDETE WAREN DER KAPITEL 1 - 24. - 2) DER AUSSENHANDEL MIT ELEKTRISCHEM STROM UMFASST DIE FINANZIELLEN ABRECHNUNGEN (EINSCHL. EINIGER SONDERFAELLE). a) AUSSERDEM ELEKTRISCHER STROM: APRIL 1999: 1 039 097 MWH; JAN./APRIL 1999: 6 171 085 MWH; JAN./APRIL 1998: 5 737 495 MWH.

EINFUHR UND AUSFUHR (SPEZIALHANDEL)
NACH ABSCHNITTEN UND KAPITELN DES WARENVERZEICHNISSES FUER DIE AUSSENHANDELSSTATISTIK

AB SCHN. KAP.	WARENBENENNUNG	AUSFUHR 1999 APRIL	1999 JANUAR/APRIL	1998 APRIL	1998 JANUAR/APRIL	1999 APRIL	1999 JANUAR/APRIL	1998 APRIL	1998 JANUAR/APRIL
		DT = 100 KG				1000 DM			
I	LEBENDE TIERE UND WAREN TIERISCHEN URSPRUNGS	5 047 874	20 219 368	20 894 450		1 122 173	4 080 457	4 829 207	
1	LEBENDE TIERE	240 075	1 030 707	1 127 912		76 902	311 575	379 472	
2	FLEISCH UND GENIESSBARE SCHLACHTNEBENERZEUGNISSE	851 847	3 309 432	2 455 059		267 077	993 877	960 159	
3	FISCHE UND KREBSTIERE,WEICHTIERE UND ANDERE WIRBELLOSE WASSERTIERE	109 378	592 948	647 918		70 013	223 472	300 658	
4	MILCH UND MILCHERZEUGNISSE;VOGELEIER;NATUERLICHER HONIG;GENIESSBARE WAREN TIERISCHEN URSPRUNGS,ANDERWEIT WEDER GENANNT NOCH INBEGRIFFEN	3 569 098	14 310 891	15 483 223		656 698	2 380 679	2 959 909	
5	ANDERE WAREN TIERISCHEN URSPRUNGS,ANDERWEIT WEDER GENANNT NOCH INBEGRIFFEN	277 476	975 390	1 180 338		51 483	170 854	229 009	
II	WAREN PFLANZLICHEN URSPRUNGS	10 386 784	39 333 970	38 556 201		637 834	2 513 218	2 860 035	
6	LEBENDE PFLANZEN UND WAREN DES BLUMENHANDELS	115 822	272 163	237 275		48 419	130 976	123 933	
7	GEMUESE,PFLANZEN,WURZELN UND KNOLLEN,DIE ZU ERNAEHRUNGSZWECKEN VERWENDET WERDEN	624 853	4 892 714	4 288 174		55 713	232 146	205 847	
8	GENIESSBARE FRUECHTE UND NUESSE;SCHALEN VON ZITRUSFRUECHTEN ODER VON MELONEN	352 153	1 242 419	1 167 105		64 843	244 458	255 552	
9	KAFFEE,TEE,MATE UND GEWUERZE	136 804	626 452	731 910		84 418	382 399	538 197	
10	GETREIDE	6 853 352	24 605 615	24 386 240		187 200	601 363	755 754	
11	MUELLEREIERZEUGNISSE;MALZ;STAERKE;INULIN;KLEBER VON WEIZEN	1 699 943	5 934 422	5 852 089		89 875	310 487	348 504	
12	OELSAMEN UND OELHALTIGE FRUECHTE;VERSCHIEDENE SAMEN UND FRUECHTE;PFLANZEN ZUM GEWERBE- ODER HEILGEBRAUCH;STROH UND FUTTER	554 786	1 604 961	1 753 458		65 488	450 837	472 862	
13	SCHELLACK;GUMMEN,HARZE UND ANDERE PFLANZENSAEFTE UND PFLANZENAUSZUEGE	28 340	93 928	92 077		37 560	148 360	146 972	
14	FLECHTSTOFFE UND ANDERE WAREN PFLANZLICHEN URSPRUNGS,ANDERWEIT WEDER GENANNT NOCH INBEGRIFFEN	20 731	61 296	47 873		4 318	12 192	12 414	
III	TIERISCHE UND PFLANZLICHE FETTE UND OELE;ERZEUGNISSE IHRER SPALTUNG;GENIESSBARE VERARBEITETE FETTE;WACHSE TIERISCHEN UND PFLANZLICHEN URSPRUNGS	1 871 349	6 615 972	8 306 770		223 806	776 622	1 033 916	
15	TIERISCHE UND PFLANZLICHE FETTE UND OELE;ERZEUGNISSE IHRER SPALTUNG;GENIESSBARE VERARBEITETE FETTE;WACHSE TIERISCHEN UND PFLANZLICHEN URSPRUNGS	1 871 349	6 615 972	8 306 770		223 806	776 622	1 033 916	
IV	WAREN DER LEBENSMITTELINDUSTRIE;GETRAENKE,ALKOHOLHALTIGE FLUESSIGKEITEN UND ESSIG;TABAK UND VERARBEITETE TABAKERSATZSTOFFE	9 939 137	60 964 310	78 148 242		1 693 602	6 313 120	7 173 750	
16	ZUBEREITUNGEN VON FLEISCH,FISCHEN ODER VON KREBSTIEREN,WEICHTIEREN UND ANDEREN WIRBELLOSEN WASSERTIEREN	158 164	574 674	680 725		101 219	368 737	406 960	
17	ZUCKER UND ZUCKERWAREN	1 583 801	5 626 383	6 395 791		145 851	542 862	635 997	
18	KAKAO UND ZUBEREITUNGEN AUS KAKAO	261 568	1 110 404	1 615 479		139 058	598 790	826 774	
19	ZUBEREITUNGEN AUS GETREIDE,MEHL,STAERKE ODER MILCH;BACKWAREN	692 816	2 519 738	2 807 017		243 416	881 965	958 578	
20	ZUBEREITUNGEN VON GEMUESE,FRUECHTEN UND ANDEREN PFLANZENTEILEN	899 161	3 428 848	3 350 558		151 379	591 024	615 501	
21	VERSCHIEDENE LEBENSMITTELZUBEREITUNGEN	447 981	1 438 265	1 492 832		242 131	805 605	899 222	
22	GETRAENKE,ALKOHOLHALTIGE FLUESSIGKEITEN UND ESSIG	1 450 664	29 488 354	36 491 371		241 796	850 590	848 099	
23	RUECKSTAENDE UND ABFAELLE DER LEBENSMITTELINDUSTRIE;ZUBEREITETES FUTTER	4 327 999	16 313 227	24 844 581		189 230	747 927	1 122 925	
24	TABAK UND VERARBEITETE TABAKERSATZSTOFFE1)	116 983	464 417	469 888		239 522	925 620	859 694	
V	MINERALISCHE STOFFE	59 117 395 a)	214 234 492 a)	244 067 978 a)		962 145	3 452 381	4 279 131	
25	SALZ;SCHWEFEL;STEINE UND ERDEN;GIPS,KALK UND ZEMENT	26 068 940	96 322 028	112 314 454		149 215	582 109	645 248	
26	ERZE SOWIE SCHLACKEN UND ASCHEN	1 817 084	6 216 351	11 787 082		19 595	70 469	73 062	
27	MINERALISCHE BRENNSTOFFE;MINERALOELE UND ERZEUGNISSE IHRER DESTILLATION;BITUMINOESE STOFFE; MINERALWACHSE;ELEKTRISCHER STROM 2)	31 231 371 a)	111 696 113 a)	119 966 442 a)		793 335	2 799 803	3 560 821	
VI	ERZEUGNISSE DER CHEMISCHEN INDUSTRIE UND VERWANDTER INDUSTRIEN	26 039 363	110 544 626	113 425 728		7 697 054	31 550 405	32 791 258	
28	ANORGANISCHE CHEMISCHE ERZEUGNISSE;ANORGANISCHE ODER ORGANISCHE VERBINDUNGEN VON EDELMETALLEN, VON SELTENERDMETALLEN,VON RADIOAKTIVEN ELEMENTEN ODER VON ISOTOPEN	5 107 814	23 262 196	26 026 534		466 589	2 047 729	2 300 257	

1) EINSCHL. SCHIFFS- UND LUFTFAHRZEUGBEDARF SOWIE UNVOLLSTAENDIG ANGEMELDETE WAREN DER KAPITEL 1 - 24. - 2) DER AUSSENHANDEL MIT ELEKTRISCHEM STROM UMFASST DIE FINANZIELLEN ABRECHNUNGEN (EINSCHL. EINIGER SONDERFAELLE). a) AUSSERDEM ELEKTRISCHER STROM: APRIL 1999: 1 783 112 MWH, JAN./APRIL 1999: 6 382 277 MWH; JAN./APRIL 1998: 10 068 696 MWH.

EINFUHR UND AUSFUHR (SPEZIALHANDEL)
NACH ABSCHNITTEN UND KAPITELN DES WARENVERZEICHNISSES FUER DIE AUSSENHANDELSSTATISTIK

AB SCHN. KAP.	W A R E N B E N E N N U N G	E I N F U H R 1999 APRIL (DT = 100 KG)	1999 JANUAR/APRIL (DT = 100 KG)	1998 JANUAR/APRIL (DT = 100 KG)	1999 APRIL (1000 DM)	1999 JANUAR/APRIL (1000 DM)	1998 JANUAR/APRIL (1000 DM)
29	ORGANISCHE CHEMISCHE ERZEUGNISSE	6 236 165	21 483 453	26 249 403	1 344 778	7 145 390	6 306 471
30	PHARMAZEUTISCHE ERZEUGNISSE	101 798	434 497	389 499	1 012 328	4 242 371	3 860 631
31	DUENGEMITTEL	8 501 605	30 812 042	21 384 174	169 613	623 447	484 640
32	GERB- UND FARBSTOFFAUSZUEGE;TANNINE UND IHRE DERIVATE;FARBSTOFFE,PIGMENTE UND ANDERE FARBMITTEL;ANSTRICHFARBEN UND LACKE;KITTE;TINTEN	432 969	1 653 309	2 206 793	335 353	1 247 672	1 479 636
33	ETHERISCHE OELE UND RESINOIDE;ZUBEREITETE RIECH-,KOERPERPFLEGE-ODER SCHOENHEITSMITTEL	221 456	705 816	957 866	341 758	1 095 487	1 248 359
34	SEIFEN;ORGANISCHE GRENZFLAECHENAKTIVE STOFFE;ZUBEREITETE WASCHMITTEL,ZUBEREITETE SCHMIERMITTEL,KUENSTLICHE WACHSE,ZUBEREITETE WACHSE,SCHUHCREME,SCHEUERPULVER UND DERGLEICHEN,KERZEN UND AEHNLICHE ERZEUGNISSE,MODELLIERMASSEN, "DENTALWACHS" UND ZUBEREITUNGEN FUER ZAHNAERZTLICHE ZWECKE AUF DER GRUNDLAGE VON GIPS	627 226	2 421 053	2 756 103	159 208	603 287	647 173
35	EIWEISSSTOFFE;MODIFIZIERTE STAERKE;KLEBSTOFFE;ENZYME	263 477	1 071 956	1 176 356	118 716	482 710	505 568
36	PULVER UND SPRENGSTOFFE;PYROTECHNISCHE ARTIKEL;ZUENDHOELZER;ZUENDMETALLEGIERUNGEN;LEICHT ENTZUENDLICHE STOFFE	18 657	79 573	122 572	28 136	76 404	81 302
37	ERZEUGNISSE ZU PHOTOGRAPHISCHEN UND KINEMATOGRAPHISCHEN ZWECKEN	93 033	319 104	450 960	230 896	813 826	847 308
38	VERSCHIEDENE ERZEUGNISSE DER CHEMISCHEN INDUSTRIE	2 095 139	7 252 657	8 204 350	661 750	2 341 925	2 374 068
VII	KUNSTSTOFFE UND WAREN DARAUS;KAUTSCHUK UND WAREN DARAUS	8 610 951	30 925 550	32 898 091	3 069 530	10 858 496	11 847 635
39	KUNSTSTOFFE UND WAREN DARAUS	6 919 814	25 008 600	26 924 014	2 189 883	7 757 827	8 679 558
40	KAUTSCHUK UND WAREN DARAUS	1 691 137	5 916 950	5 974 077	879 647	3 100 669	3 168 077
VIII	HAEUTE,FELLE,LEDER,PELZFELLE UND WAREN DARAUS;SATTLERWAREN;REISEARTIKEL,HANDTASCHEN UND AEHNLICHE BEHAELTNISSE;WAREN AUS DAERMEN	222 126	911 103	941 479	370 493	1 578 865	1 865 585
41	HAEUTE,FELLE (ANDERE ALS PELZFELLE) UND LEDER	97 668	397 622	434 587	101 414	421 529	517 569
42	LEDERWAREN;SATTLERWAREN;REISEARTIKEL,HANDTASCHEN UND AEHNLICHE BEHAELTNISSE;WAREN AUS DAERMEN	122 176	503 792	493 729	243 389	1 062 060	1 183 373
43	PELZFELLE UND KUENSTLICHES PELZWERK;WAREN DARAUS	2 282	9 689	13 163	25 690	95 276	164 643
IX	HOLZ UND HOLZWAREN;HOLZKOHLE;KORK UND KORKWAREN;FLECHTWAREN UND KORBMACHERWAREN	10 051 553	34 896 507	33 987 353	828 005	3 063 602	3 355 393
44	HOLZ UND HOLZWAREN;HOLZKOHLE	10 002 318	34 676 305	33 720 886	799 452	2 926 448	3 211 309
45	KORK UND KORKWAREN	20 433	100 651	148 045	17 644	87 540	92 910
46	FLECHTWAREN UND KORBMACHERWAREN	28 802	119 551	118 422	10 909	49 614	51 174
X	HALBSTOFFE AUS HOLZ ODER ANDEREN CELLULOSEHALTIGEN FASERSTOFFEN;PAPIER UND PAPPE (ABFAELLE UND AUSSCHUSS) ZUR WIEDERGEWINNUNG;PAPIER,PAPPE UND WAREN DARAUS	12 750 220	47 774 168	49 224 116	1 762 843	6 783 119	7 218 890
47	HALBSTOFFE AUS HOLZ ODER ANDEREN CELLULOSEHALTIGEN FASERSTOFFEN;PAPIER UND PAPPE (ABFAELLE UND AUSSCHUSS) ZUR WIEDERGEWINNUNG	4 215 169	15 497 393	17 078 255	277 557	1 009 100	1 348 718
48	PAPIER UND PAPPE;WAREN AUS PAPIERHALBSTOFF,PAPIER ODER PAPPE	8 263 159	31 062 353	31 052 199	1 270 920	4 844 857	4 985 081
49	BUECHER,ZEITUNGEN,BILDDRUCKE UND ANDERE ERZEUGNISSE DES GRAPHISCHEN GEWERBES;HAND- ODER MASCHINENGESCHRIEBENE SCHRIFTSTUECKE UND PLAENE	271 892	1 214 422	1 093 662	214 366	929 162	885 091
XI	SPINNSTOFFE UND WAREN DARAUS	2 391 345	9 525 883	10 142 438	4 227 525	17 944 404	19 444 540
50	SEIDE	3 742	11 997	14 093	18 546	69 467	90 059
51	WOLLE,FEINE UND GROBE TIERHAARE;GARNE UND GEWEBE AUS ROSSHAAR	85 771	373 458	503 791	151 160	555 902	836 249
52	BAUMWOLLE	325 248	1 353 805	1 558 656	217 305	885 877	1 095 919
53	ANDERE PFLANZLICHE SPINNSTOFFE;PAPIERGARNE UND GEWEBE AUS PAPIERGARNEN	48 925	177 692	160 669	16 957	82 201	83 714
54	SYNTHETISCHE ODER KUENSTLICHE FILAMENTE	220 418	817 160	847 360	269 377	932 306	986 826
55	SYNTHETISCHE ODER KUENSTLICHE SPINNFASERN	350 141	1 316 118	1 359 041	230 222	836 531	958 179
56	WATTE,FILZE UND VLIESSTOFFE;SPEZIALGARNE;BINDFAEDEN,SEILE UND TAUE;SEILERWAREN	164 921	515 852	494 420	127 607	409 168	417 812
57	TEPPICHE UND ANDERE FUSSBODENBELAEGE,AUS SPINNSTOFFEN	206 132	889 639	1 083 547	195 168	815 196	930 109
58	SPEZIALGEWEBE;GETUFTETE SPINNSTOFFERZEUGNISSE;SPITZEN;TAPISSERIEN;POSAMENTIERWAREN;STICKEREIEN	16 957	57 381	63 646	45 799	157 979	173 952
59	GETRAENKTE,BESTRICHENE,UEBERZOGENE ODER MIT LAGEN VERSEHENE GEWEBE;WAREN DES TECHNISCHEN BEDARFS,AUS SPINNSTOFFEN	63 561	271 149	283 314	104 705	407 584	424 545

EINFUHR UND AUSFUHR (SPEZIALHANDEL)
NACH ABSCHNITTEN UND KAPITELN DES WARENVERZEICHNISSES FUER DIE AUSSENHANDELSSTATISTIK

AB SCHN. KAP.	W A R E N B E N E N N U N G	A U S F U H R 1999 APRIL	1999 JANUAR/APRIL	1998 JANUAR/APRIL	1998 APRIL	1999 JANUAR/APRIL	1998 JANUAR/APRIL
		DT = 100 KG			1000 DM		
29	ORGANISCHE CHEMISCHE ERZEUGNISSE	6 123 628	29 082 905	27 972 880	1 811 333	7 967 041	8 482 017
30	PHARMAZEUTISCHE ERZEUGNISSE	161 114	600 961	609 511	1 871 413	7 437 492	7 028 527
31	DUENGEMITTEL	7 851 195	30 074 161	28 798 567	180 608	701 398	702 831
32	GERB- UND FARBSTOFFAUSZUEGE;TANNINE UND IHRE DERIVATE;FARBSTOFFE,PIGMENTE UND ANDERE FARBMITTEL;ANSTRICHFARBEN UND LACKE;KITTE;TINTEN	1 657 997	6 021 264	6 626 261	942 943	3 570 010	3 884 705
33	ETHERISCHE OELE UND RESINOIDE;ZUBEREITETE RIECH-,KOERPERPFLEGE-ODER SCHOENHEITSMITTEL	260 053	1 127 649	1 290 923	387 687	1 589 146	1 696 961
34	SEIFEN;ORGANISCHE GRENZFLAECHENAKTIVE STOFFE;ZUBEREITETE WASCHMITTEL,ZUBEREITETE SCHMIERMITTEL,KUENSTLICHE WACHSE,ZUBEREITETE WACHSE,SCHUHCREME,SCHEUERPULVER UND DERGLEICHEN,KERZEN UND AEHNLICHE ERZEUGNISSE,MODELLIERMASSEN, "DENTALWACHS" UND ZUBEREITUNGEN FUER ZAHNAERZTLICHE ZWECKE AUF DER GRUNDLAGE VON GIPS	996 897	4 892 260	5 230 262	334 390	1 542 259	1 645 570
35	EIWEISSSTOFFE;MODIFIZIERTE STAERKE;KLEBSTOFFE; ENZYME	414 638	1 449 299	1 481 192	157 790	592 615	600 290
36	PULVER UND SPRENGSTOFFE;PYROTECHNISCHE ARTIKEL; ZUENDHOELZER;ZUENDMETALLEGIERUNGEN;LEICHT ENTZUENDLICHE STOFFE	20 694	70 816	67 395	13 515	47 269	48 783
37	ERZEUGNISSE ZU PHOTOGRAPHISCHEN UND KINEMATOGRAPHISCHEN ZWECKEN	145 124	556 602	623 683	286 873	1 057 084	1 174 537
38	VERSCHIEDENE ERZEUGNISSE DER CHEMISCHEN INDUSTRIE	3 300 209	13 406 513	14 698 520	1 243 913	4 998 362	5 226 780
VII	KUNSTSTOFFE UND WAREN DARAUS;KAUTSCHUK UND WAREN DARAUS	10 597 763	39 851 981	38 916 024	4 369 155	16 029 462	17 069 275
39	KUNSTSTOFFE UND WAREN DARAUS	9 369 147	34 939 706	34 121 536	3 503 047	12 903 729	13 918 258
40	KAUTSCHUK UND WAREN DARAUS	1 228 616	4 912 275	4 794 488	866 108	3 125 733	3 151 017
VIII	HAEUTE,FELLE,LEDER,PELZFELLE UND WAREN DARAUS; SATTLERWAREN;REISEARTIKEL,HANDTASCHEN UND AEHNLICHE BEHAELTNISSE;WAREN AUS DAERMEN	196 055	640 485	842 482	254 279	921 449	1 120 468
41	HAEUTE,FELLE (ANDERE ALS PELZFELLE) UND LEDER	178 077	572 776	772 558	160 902	522 762	629 727
42	LEDERWAREN;SATTLERWAREN;REISEARTIKEL,HANDTASCHEN UND AEHNLICHE BEHAELTNISSE;WAREN AUS DAERMEN	16 942	63 913	64 556	75 452	325 340	362 729
43	PELZFELLE UND KUENSTLICHES PELZWERK;WAREN DARAUS	1 036	3 796	5 368	17 925	73 347	128 012
IX	HOLZ UND HOLZWAREN;HOLZKOHLE;KORK UND KORKWAREN; FLECHTWAREN UND KORBMACHERWAREN	9 300 987	31 060 759	33 197 345	599 657	1 933 026	1 951 687
44	HOLZ UND HOLZWAREN;HOLZKOHLE	9 294 514	31 040 423	33 167 815	589 334	1 899 434	1 905 941
45	KORK UND KORKWAREN	4 195	12 010	22 043	8 203	25 723	38 894
46	FLECHTWAREN UND KORBMACHERWAREN	2 278	8 326	7 487	2 120	7 869	6 852
X	HALBSTOFFE AUS HOLZ ODER ANDEREN CELLULOSEHALTIGEN FASERSTOFFEN;PAPIER UND PAPPE (ABFAELLE UND AUSSCHUSS) ZUR WIEDERGEWINNUNG;PAPIER,PAPPE UND WAREN DARAUS	12 022 799	46 349 560	46 549 496	2 136 064	8 393 407	8 972 492
47	HALBSTOFFE AUS HOLZ ODER ANDEREN CELLULOSEHALTIGEN FASERSTOFFEN;PAPIER UND PAPPE (ABFAELLE UND AUSSCHUSS) ZUR WIEDERGEWINNUNG	2 925 244	12 276 822	10 313 608	53 154	200 067	224 545
48	PAPIER UND PAPPE;WAREN AUS PAPIERHALBSTOFF,PAPIER ODER PAPPE	8 500 926	31 799 720	33 322 317	1 604 446	6 368 509	6 826 412
49	BUECHER,ZEITUNGEN,BILDDRUCKE UND ANDERE ERZEUGNISSE DES GRAPHISCHEN GEWERBES;HAND- ODER MASCHINENGESCHRIEBENE SCHRIFTSTUECKE UND PLAENE	596 629	2 273 018	2 913 571	478 464	1 824 831	1 921 535
XI	SPINNSTOFFE UND WAREN DARAUS	1 969 484	7 710 559	8 498 669	2 950 278	12 190 547	13 078 110
50	SEIDE	1 267	5 895	7 884	10 169	43 444	59 446
51	WOLLE,FEINE UND GROBE TIERHAARE;GARNE UND GEWEBE AUS ROSSHAAR	81 986	283 629	340 672	182 142	572 356	730 752
52	BAUMWOLLE	178 267	644 212	739 443	217 573	859 852	957 840
53	ANDERE PFLANZLICHE SPINNSTOFFE;PAPIERGARNE UND GEWEBE AUS PAPIERGARNEN	8 460	43 887	47 107	12 408	77 465	76 299
54	SYNTHETISCHE ODER KUENSTLICHE FILAMENTE	398 093	1 492 475	1 759 349	426 897	1 639 614	1 935 688
55	SYNTHETISCHE ODER KUENSTLICHE SPINNFASERN	483 001	1 966 473	2 086 305	341 176	1 319 148	1 512 072
56	WATTE,FILZE UND VLIESSTOFFE;SPEZIALGARNE;BINDFAEDEN,SEILE UND TAUE;SEILERWAREN	149 746	645 132	665 786	156 924	645 781	678 383
57	TEPPICHE UND ANDERE FUSSBODENBELAEGE,AUS SPINNSTOFFEN	49 856	188 788	222 781	64 660	236 877	253 498
58	SPEZIALGEWEBE;GETUFTETE SPINNSTOFFERZEUGNISSE; SPITZEN;TAPISSERIEN;POSAMENTIERWAREN;STICKEREIEN	28 173	94 819	102 716	91 788	306 563	339 994
59	GETRAENKTE,BESTRICHENE,UEBERZOGENE ODER MIT LAGEN VERSEHENE GEWEBE;WAREN DES TECHNISCHEN BEDARFS,AUS SPINNSTOFFEN	107 025	454 823	460 269	195 496	808 454	832 197

EINFUHR UND AUSFUHR (SPEZIALHANDEL)
NACH ABSCHNITTEN UND KAPITELN DES WARENVERZEICHNISSES FUER DIE AUSSENHANDELSSTATISTIK

AB SCHN. KAP.	W A R E N B E N E N N U N G	E I N F U H R 1999 APRIL	1999 JANUAR/APRIL	1998 JANUAR/APRIL	1998 APRIL	1999 JANUAR/APRIL	1998 JANUAR/APRIL
		DT = 100 KG			1000 DM		
60	GEWIRKE UND GESTRICKE	39 312	126 764	149 862	73 350	250 163	299 942
61	BEKLEIDUNG UND BEKLEIDUNGSZUBEHOER,AUS GEWIRKEN ODER GESTRICKEN	295 594	1 230 298	1 277 790	1 047 219	4 610 628	4 880 164
62	BEKLEIDUNG UND BEKLEIDUNGSZUBEHOER,AUSGENOMMEN AUS GEWIRKEN ODER GESTRICKEN	314 705	1 439 059	1 463 077	1 467 018	6 941 886	7 273 526
63	ANDERE KONFEKTIONIERTE SPINNSTOFFWAREN;WARENZUSAMMENSTELLUNGEN;ALTWAREN UND LUMPEN	255 918	945 511	883 172	263 092	989 516	993 544
XII	SCHUHE,KOPFBEDECKUNGEN,REGEN- UND SONNENSCHIRME,GEHSTOECKE,SITZSTOECKE,PEITSCHEN,REITPEITSCHEN UND TEILE DAVON;ZUGERICHTETE FEDERN UND WAREN AUS FEDERN;KUENSTLICHE BLUMEN;WAREN AUS MENSCHENHAAREN	258 876	1 172 679	1 097 652	654 619	3 102 820	3 121 632
64	SCHUHE,GAMASCHEN UND AEHNLICHE WAREN;TEILE DAVON	204 918	968 488	941 623	577 432	2 810 894	2 839 022
65	KOPFBEDECKUNGEN UND TEILE DAVON	7 634	27 492	30 648	34 254	119 135	130 151
66	REGENSCHIRME,SONNENSCHIRME,GEHSTOECKE,SITZSTOEKKE,PEITSCHEN UND REITPEITSCHEN UND TEILE DAVON	38 962	129 387	84 674	29 032	95 727	74 196
67	ZUGERICHTETE FEDERN UND DAUNEN UND WAREN AUS FEDERN ODER DAUNEN;KUENSTLICHE BLUMEN;WAREN AUS MENSCHENHAAREN	7 362	47 312	40 707	13 901	77 064	78 263
XIII	WAREN AUS STEINEN,GIPS,ZEMENT,ASBEST,GLIMMER ODER AEHNLICHEN STOFFEN;KERAMISCHE WAREN;GLAS UND GLASWAREN	7 489 009	25 021 406	29 098 310	906 239	3 389 854	3 688 991
68	WAREN AUS STEINEN,GIPS,ZEMENT,ASBEST, GLIMMER ODER AEHNLICHEN STOFFEN	3 547 242	10 502 884	11 437 756	255 133	903 686	996 318
69	KERAMISCHE WAREN	2 589 298	9 143 507	11 391 317	306 284	1 138 522	1 229 627
70	GLAS UND GLASWAREN	1 352 469	5 375 015	6 269 237	344 822	1 347 646	1 463 046
XIV	ECHTE PERLEN ODER ZUCHTPERLEN,EDELSTEINE ODER SCHMUCKSTEINE,EDELMETALLE,EDELMETALLPLATTIERUNGEN UND WAREN DARAUS;PHANTASIESCHMUCK;MUENZEN	12 567	48 450	47 459	574 304	2 129 038	2 667 339
71	ECHTE PERLEN ODER ZUCHTPERLEN,EDELSTEINE ODER SCHMUCKSTEINE,EDELMETALLE,EDELMETALLPLATTIERUNGEN UND WAREN DARAUS;PHANTASIESCHMUCK;MUENZEN	12 567	48 450	47 459	574 304	2 129 038	2 667 339
XV	UNEDLE METALLE UND WAREN DARAUS	26 868 680	98 108 566	110 769 186	4 605 836	17 440 379	20 557 530
72	EISEN UND STAHL	17 542 771	63 728 540	73 093 605	1 291 819	5 071 134	6 515 862
73	WAREN AUS EISEN ODER STAHL	4 563 542	17 068 636	18 137 399	1 106 573	4 334 685	4 506 573
74	KUPFER UND WAREN DARAUS	1 466 562	4 912 610	5 599 975	452 220	1 524 202	2 063 454
75	NICKEL UND WAREN DARAUS	84 012	397 604	295 344	85 272	363 200	353 130
76	ALUMINIUM UND WAREN DARAUS	2 335 607	8 472 457	9 737 388	885 806	3 242 360	3 989 856
77	(Z.Z. NICHT BESETZT)	-	-	-	-	-	-
78	BLEI UND WAREN DARAUS	78 334	386 442	546 255	7 709	42 589	67 281
79	ZINK UND WAREN DARAUS	328 099	1 285 396	1 422 459	70 722	268 362	346 157
80	ZINN UND WAREN DARAUS	18 430	69 883	80 788	17 953	65 458	79 592
81	ANDERE UNEDLE METALLE;CERMETS;WAREN DARAUS	68 069	281 820	332 782	94 472	330 162	363 784
82	WERKZEUGE,SCHNEIDWAREN UND ESSBESTECKE,AUS UNEDLEN METALLEN;TEILE DAVON,AUS UNEDLEN METALLEN	134 780	520 148	527 611	344 433	1 240 569	1 317 202
83	VERSCHIEDENE WAREN AUS UNEDLEN METALLEN	248 474	985 030	995 580	248 857	957 658	954 639
XVI	MASCHINEN,APPARATE,MECHANISCHE GERAETE UND ELEKTROTECHNISCHE WAREN,TEILE DAVON;TONAUFNAHME- ODER TONWIEDERGABEGERAETE,FERNSEH-BILD- UND -TONAUFZEICHNUNGSGERAETE ODER FERNSEH-BILD- UND -TONWIEDERGABEGERAETE,TEILE UND ZUBEHOER FUER DIESE GERAETE	5 509 600	21 528 023	22 010 326	16 533 538	64 377 612	63 080 827
84	KERNREAKTOREN,KESSEL,MASCHINEN,APPARATE UND MECHANISCHE GERAETE;TEILE DAVON	3 629 164	13 896 799	14 359 866	9 599 502	37 370 764	35 348 556
85	ELEKTRISCHE MASCHINEN,APPARATE,GERAETE UND ANDERE ELEKTROTECHNISCHE WAREN,TEILE DAVON; TONAUFNAHME- ODER TONWIEDERGABEGERAETE,BILD- UND TONAUFZEICHNUNGS- ODER -WIEDERGABEGERAETE,FUER DAS FERNSEHEN,TEILE UND ZUBEHOER FUER DIESE GERAETE	1 880 436	7 631 224	7 650 460	6 934 036	27 006 848	27 732 271
XVII	BEFOERDERUNGSMITTEL	5 398 426	21 324 795	17 762 046	9 717 410	35 290 637	30 774 271
86	SCHIENENFAHRZEUGE UND ORTSFESTES GLEISMATERIAL, TEILE DAVON;MECHANISCHE(AUCH ELEKTROMECHANISCHE) SIGNALGERAETE FUER VERKEHRSWEGE	269 465	923 562	797 140	120 322	397 324	361 336
87	ZUGMASCHINEN,KRAFTWAGEN,KRAFTRAEDER,FAHRRAEDER UND ANDERE NICHT SCHIENENGEBUNDENE LANDFAHRZEUGE,TEILE DAVON UND ZUBEHOER	4 879 709	18 125 142	16 666 053	7 571 957	26 625 165	24 114 944

EINFUHR UND AUSFUHR (SPEZIALHANDEL)
NACH ABSCHNITTEN UND KAPITELN DES WARENVERZEICHNISSES FUER DIE AUSSENHANDELSSTATISTIK

AB SCHN. KAP.	W A R E N B E N E N N U N G	A U S F U H R 1999 APRIL	1999 JANUAR/APRIL	1998 APRIL	1998 JANUAR/APRIL	1999 APRIL	1999 JANUAR/APRIL	1998 APRIL	1998 JANUAR/APRIL
		DT = 100 KG				1000 DM			
60	GEWIRKE UND GESTRICKE	72 806	227 372	245 706	156 960	548 929	573 214		
61	BEKLEIDUNG UND BEKLEIDUNGSZUBEHOER,AUS GEWIRKEN ODER GESTRICKEN	53 391	195 034	223 436	324 482	1 368 183	1 363 784		
62	BEKLEIDUNG UND BEKLEIDUNGSZUBEHOER,AUSGENOMMEN AUS GEWIRKEN ODER GESTRICKEN	66 707	305 036	299 303	635 171	3 255 004	3 270 831		
63	ANDERE KONFEKTIONIERTE SPINNSTOFFWAREN;WARENZUSAMMENSTELLUNGEN;ALTWAREN UND LUMPEN	290 706	1 162 984	1 297 912	134 432	508 877	494 112		
XII	SCHUHE,KOPFBEDECKUNGEN,REGEN- UND SONNENSCHIRME,GEHSTOECKE,SITZSTOECKE,PEITSCHEN,REITPEITSCHEN UND TEILE DAVON;ZUGERICHTETE FEDERN UND WAREN AUS FEDERN;KUENSTLICHE BLUMEN;WAREN AUS MENSCHENHAAREN	61 359	246 055	257 475	233 244	994 355	972 920		
64	SCHUHE,GAMASCHEN UND AEHNLICHE WAREN;TEILE DAVON	48 641	206 035	207 113	211 016	814 770	887 039		
65	KOPFBEDECKUNGEN UND TEILE DAVON	1 465	5 268	12 101	10 382	39 933	40 271		
66	REGENSCHIRME,SONNENSCHIRME,GEHSTOECKE,SITZSTOEKKE,PEITSCHEN UND REITPEITSCHEN UND TEILE DAVON	10 382	31 145	34 193	7 835	22 849	27 804		
67	ZUGERICHTETE FEDERN UND DAUNEN UND WAREN AUS FEDERN ODER DAUNEN;KUENSTLICHE BLUMEN;WAREN AUS MENSCHENHAAREN	871	3 607	4 068	4 011	16 803	17 806		
XIII	WAREN AUS STEINEN,GIPS,ZEMENT,ASBEST,GLIMMER ODER AEHNLICHEN STOFFEN;KERAMISCHE WAREN;GLAS UND GLASWAREN	6 214 526	20 259 728	20 981 160	1 118 515	3 965 279	4 105 691		
68	WAREN AUS STEINEN,GIPS,ZEMENT,ASBEST, GLIMMER ODER AEHNLICHEN STOFFEN	1 986 720	6 440 430	7 663 048	290 528	957 736	1 031 990		
69	KERAMISCHE WAREN	1 648 927	5 035 098	4 802 848	341 157	1 114 222	1 094 183		
70	GLAS UND GLASWAREN	2 578 879	8 784 200	8 515 264	486 830	1 893 321	1 979 518		
XIV	ECHTE PERLEN ODER ZUCHTPERLEN,EDELSTEINE ODER SCHMUCKSTEINE,EDELMETALLE,EDELMETALLPLATTIERUNGEN UND WAREN DARAUS;PHANTASIESCHMUCK;MUENZEN	12 466	43 364	42 582	466 079	1 491 071	1 572 289		
71	ECHTE PERLEN ODER ZUCHTPERLEN,EDELSTEINE ODER SCHMUCKSTEINE,EDELMETALLE,EDELMETALLPLATTIERUNGEN UND WAREN DARAUS;PHANTASIESCHMUCK;MUENZEN	12 466	43 364	42 582	466 079	1 491 071	1 572 289		
XV	UNEDLE METALLE UND WAREN DARAUS	28 892 286	109 065 491	130 846 084	5 807 960	21 305 743	25 328 492		
72	EISEN UND STAHL	20 080 187	78 586 463	97 795 510	1 505 847	5 784 507	8 134 295		
73	WAREN AUS EISEN ODER STAHL	4 843 606	16 708 959	18 794 722	1 563 534	5 795 285	6 371 969		
74	KUPFER UND WAREN DARAUS	1 385 517	4 266 933	4 435 360	572 261	1 913 586	2 309 958		
75	NICKEL UND WAREN DARAUS	38 906	157 906	144 313	62 676	234 747	261 678		
76	ALUMINIUM UND WAREN DARAUS	1 798 678	6 400 403	6 744 085	930 714	3 250 430	3 759 448		
77	(Z.Z. NICHT BESETZT)	-	-	-	-	-	-		
78	BLEI UND WAREN DARAUS	98 215	490 558	384 392	15 311	66 808	60 382		
79	ZINK UND WAREN DARAUS	152 533	603 580	567 866	37 922	146 895	167 982		
80	ZINN UND WAREN DARAUS	3 979	14 697	17 929	4 741	17 612	20 028		
81	ANDERE UNEDLE METALLE;CERMETS;WAREN DARAUS	23 959	71 128	97 360	63 172	189 040	226 219		
82	WERKZEUGE,SCHNEIDWAREN UND ESSBESTECKE,AUS UNEDLEN METALLEN;TEILE DAVON,AUS UNEDLEN METALLEN	112 718	432 470	455 080	487 615	1 919 644	1 972 569		
83	VERSCHIEDENE WAREN AUS UNEDLEN METALLEN	353 988	1 332 394	1 409 467	564 167	1 987 189	2 043 964		
XVI	MASCHINEN,APPARATE,MECHANISCHE GERAETE UND ELEKTROTECHNISCHE WAREN,TEILE DAVON;TONAUFNAHME- ODER TONWIEDERGABEGERAETE,FERNSEH-BILD- UND -TONAUFZEICHNUNGSGERAETE ODER FERNSEH-BILD- UND -TONWIEDERGABEGERAETE,TEILE UND ZUBEHOER FUER DIESE GERAETE	7 439 536	27 760 789	29 074 610	23 313 988	89 933 088	90 643 263		
84	KERNREAKTOREN,KESSEL,MASCHINEN,APPARATE UND MECHANISCHE GERAETE;TEILE DAVON	5 363 722	20 078 486	21 116 054	14 890 504	57 658 814	58 739 840		
85	ELEKTRISCHE MASCHINEN,APPARATE,GERAETE UND ANDERE ELEKTROTECHNISCHE WAREN,TEILE DAVON; TONAUFNAHME- ODER TONWIEDERGABEGERAETE,BILD- UND TONAUFZEICHNUNGS- ODER -WIEDERGABEGERAETE,FUER DAS FERNSEHEN,TEILE UND ZUBEHOER FUER DIESE GERAETE	2 075 814	7 682 303	7 958 556	8 423 484	32 274 274	31 903 423		
XVII	BEFOERDERUNGSMITTEL	8 489 831	31 801 468	30 136 047	17 195 599	64 399 663	59 589 246		
86	SCHIENENFAHRZEUGE UND ORTSFESTES GLEISMATERIAL, TEILE DAVON;MECHANISCHE(AUCH ELEKTROMECHANISCHE) SIGNALGERAETE FUER VERKEHRSWEGE	142 298	504 327	503 941	163 711	633 791	521 420		
87	ZUGMASCHINEN,KRAFTWAGEN,KRAFTRAEDER,FAHRRAEDER UND ANDERE NICHT SCHIENENGEBUNDENE LANDFAHRZEUGE,TEILE DAVON UND ZUBEHOER	8 006 826	30 194 753	29 085 567	14 631 809	54 681 511	51 687 250		

EINFUHR UND AUSFUHR (SPEZIALHANDEL)
NACH ABSCHNITTEN UND KAPITELN DES WARENVERZEICHNISSES FUER DIE AUSSENHANDELSSTATISTIK

AB SCHN. KAP.	W A R E N B E N E N N U N G	E I N F U H R 1999 APRIL	1999 JANUAR/APRIL	1998 APRIL	1998 JANUAR/APRIL	1999 JANUAR/APRIL	1998 JANUAR/APRIL
		DT = 100 KG				1000 DM	
88	LUFTFAHRZEUGE UND RAUMFAHRZEUGE,TEILE DAVON	19 975	73 636	43 192	1 813 097	7 093 590	6 084 776
89	WASSERFAHRZEUGE UND SCHWIMMENDE VORRICHTUNGEN	229 277	2 202 455	255 661	212 034	1 174 558	213 215
XVIII	OPTISCHE,PHOTOGRAPHISCHE ODER KINEMATOGRAPHISCHE INSTRUMENTE,APPARATE UND GERAETE;MESS-,PRUEF- ODER PRAEZISIONSINSTRUMENTE,-APPARATE UND-GERAETE;MEDIZINISCHE UND CHIRURGISCHE INSTRUMENTE, APPARATE UND GERAETE;UHRMACHERWAREN;MUSIKINSTRUMENTE;TEILE UND ZUBEHOER FUER DIESE INSTRUMENTE, APPARATE UND GERAETE	185 626	727 647	737 995	2 199 599	8 135 924	8 252 540
90	OPTISCHE,PHOTOGRAPHISCHE ODER KINEMATOGRAPHISCHE INSTRUMENTE,APPARATE UND GERAETE;MESS-,PRUEF- ODER PRAEZISIONSINSTRUMENTE,-APPARATE UND-GERAETE;MEDIZINISCHE UND CHIRURGISCHE INSTRUMENTE, APPARATE UND GERAETE;TEILE UND ZUBEHOER FUER DIESE INSTRUMENTE,APPARATE UND GERAETE	164 563	642 048	654 144	2 008 244	7 418 302	7 438 449
91	UHRMACHERWAREN	9 951	43 363	43 349	154 524	577 512	670 305
92	MUSIKINSTRUMENTE;TEILE UND ZUBEHOER FUER DIESE INSTRUMENTE	11 112	42 236	40 502	36 831	140 110	143 786
XIX	WAFFEN UND MUNITION;TEILE DAVON UND ZUBEHOER	4 547	21 258	24 716	17 772	73 076	77 507
93	WAFFEN UND MUNITION;TEILE DAVON UND ZUBEHOER	4 547	21 258	24 716	17 772	73 076	77 507
XX	VERSCHIEDENE WAREN	2 551 930	9 319 381	9 296 329	1 825 961	6 896 229	7 024 643
94	MOEBEL;MEDIZINISCH-CHIRURGISCHE MOEBEL;BETTAUSSTATTUNGEN UND AEHNLICHE WAREN;BELEUCHTUNGSKOERPER,ANDERWEIT WEDER GENANNT NOCH INBEGRIFFEN; REKLAMELEUCHTEN,LEUCHTSCHILDER,BELEUCHTETE NAMENSSCHILDER UND DERGLEICHEN;VORGEFERTIGTE GEBAEUDE	2 256 716	8 160 275	8 073 912	1 371 212	5 009 479	4 922 881
95	SPIELZEUG,SPIELE,UNTERHALTUNGSARTIKEL UND SPORTGERAETE;TEILE DAVON UND ZUBEHOER	235 272	911 549	949 041	337 040	1 423 507	1 584 878
96	VERSCHIEDENE WAREN	59 942	247 557	273 376	117 709	463 243	516 884
XXI	KUNSTGEGENSTAENDE,SAMMLUNGSSTUECKE,ANTIQUITAETEN UND BESONDERE WARENVERKEHRE	289 217	986 303	924 133	6 707 176	25 352 044	26 919 418
97	KUNSTGEGENSTAENDE,SAMMLUNGSSTUECKE UND ANTIQUITAETEN 1)	3 010	7 918	7 540	75 380	169 832	354 353
98	VOLLSTAENDIGE FABRIKATIONSANLAGEN IN DER AUSFUHR	-	-	-	-	-	-
99	ZUSAMMENSTELLUNGEN VERSCHIEDENER WAREN	286 207	978 385	916 593	6 631 796	25 182 212	26 565 065
	AUSSERDEM RUECKWAREN UND ERSATZLIEFERUNGEN	443 743	1 497 467	6 071 988	687 998	2 554 675	2 208 768
	INSGESAMT	410 089 494 a)	1 558 306 154 a)	1 615 899 709 a)	69 395 141	266 473 812	276 438 341

1) EINSCHL. SCHIFFS- UND LUFTFAHRZEUGBEDARF DER KAPITEL 25 - 97 (AUSGENOMMEN HEIZ- UND TREIBSTOFFE). a) AUSSERDEM ELEKTRISCHER STROM IN VORGENANNTEN MWH (SIEHE KAPITEL 27).

EINFUHR UND AUSFUHR (SPEZIALHANDEL)
NACH ABSCHNITTEN UND KAPITELN DES WARENVERZEICHNISSES FUER DIE AUSSENHANDELSSTATISTIK

AB SCHN. KAP.	W A R E N B E N E N N U N G	A U S F U H R 1999 APRIL	1999 JANUAR/APRIL	1998 APRIL	1998 JANUAR/APRIL	1999 JANUAR/APRIL	1998 JANUAR/APRIL
		DT = 100 KG				1000 DM	
88	LUFTFAHRZEUGE UND RAUMFAHRZEUGE,TEILE DAVON	20 141	74 052	59 864	2 089 671	8 309 430	7 016 198
89	WASSERFAHRZEUGE UND SCHWIMMENDE VORRICHTUNGEN	320 566	1 028 336	486 675	310 408	774 931	364 378
XVIII	OPTISCHE,PHOTOGRAPHISCHE ODER KINEMATOGRAPHISCHE INSTRUMENTE,APPARATE UND GERAETE;MESS-,PRUEF- ODER PRAEZISIONSINSTRUMENTE,-APPARATE UND-GERAETE;MEDIZINISCHE UND CHIRURGISCHE INSTRUMENTE, APPARATE UND GERAETE;UHRMACHERWAREN;MUSIKINSTRUMENTE;TEILE UND ZUBEHOER FUER DIESE INSTRUMENTE, APPARATE UND GERAETE	201 948	725 578	763 904	3 227 628	11 793 619	11 972 990
90	OPTISCHE,PHOTOGRAPHISCHE ODER KINEMATOGRAPHISCHE INSTRUMENTE,APPARATE UND GERAETE;MESS-,PRUEF- ODER PRAEZISIONSINSTRUMENTE,-APPARATE UND-GERAETE;MEDIZINISCHE UND CHIRURGISCHE INSTRUMENTE, APPARATE UND GERAETE;TEILE UND ZUBEHOER FUER DIESE INSTRUMENTE,APPARATE UND GERAETE	191 059	684 056	719 700	3 078 566	11 254 727	11 435 785
91	UHRMACHERWAREN	5 598	20 829	22 364	105 294	378 464	375 307
92	MUSIKINSTRUMENTE;TEILE UND ZUBEHOER FUER DIESE INSTRUMENTE	5 291	20 693	21 840	43 768	160 428	161 898
XIX	WAFFEN UND MUNITION;TEILE DAVON UND ZUBEHOER	7 004	20 621	14 985	37 063	117 862	97 543
93	WAFFEN UND MUNITION;TEILE DAVON UND ZUBEHOER	7 004	20 621	14 985	37 063	117 862	97 543
XX	VERSCHIEDENE WAREN	1 149 184	4 350 338	4 208 466	1 369 456	5 075 022	5 050 819
94	MOEBEL;MEDIZINISCH-CHIRURGISCHE MOEBEL;BETTAUSSTATTUNGEN UND AEHNLICHE WAREN;BELEUCHTUNGSKOERPER,ANDERWEIT WEDER GENANNT NOCH INBEGRIFFEN; REKLAMELEUCHTEN,LEUCHTSCHILDER,BELEUCHTETE NAMENSSCHILDER UND DERGLEICHEN;VORGEFERTIGTE GEBAEUDE	1 002 156	3 767 972	3 592 276	943 137	3 474 624	3 322 523
95	SPIELZEUG,SPIELE,UNTERHALTUNGSARTIKEL UND SPORTGERAETE;TEILE DAVON UND ZUBEHOER	89 225	358 718	383 405	200 844	773 032	849 737
96	VERSCHIEDENE WAREN	57 803	223 648	232 785	225 475	827 366	878 559
XXI	KUNSTGEGENSTAENDE,SAMMLUNGSSTUECKE,ANTIQUITAETEN UND BESONDERE WARENVERKEHRE	1 010 012	4 016 433	4 202 947	5 065 425	20 956 591	23 119 193
97	KUNSTGEGENSTAENDE,SAMMLUNGSSTUECKE UND ANTIQUITAETEN 1)	722	2 013	2 528	78 532	259 322	253 236
98	VOLLSTAENDIGE FABRIKATIONSANLAGEN IN DER AUSFUHR	235 093	783 266	1 054 613	688 333	2 369 570	3 161 846
99	ZUSAMMENSTELLUNGEN VERSCHIEDENER WAREN	774 197	3 231 154	3 145 806	4 298 560	18 327 699	19 704 111
	AUSSERDEM RUECKWAREN UND ERSATZLIEFERUNGEN	197 998	683 091	706 674	288 717	1 181 142	1 158 084
	INSGESAMT	200 165 140 a)	776 499 038 a)	852 638 319 a)	80 769 721	309 367 529	318 769 859

1) EINSCHL. SCHIFFS- UND LUFTFAHRZEUGBEDARF DER KAPITEL 25 - 97 (AUSGENOMMEN HEIZ- UND TREIBSTOFFE). a) AUSSERDEM ELEKTRISCHER STROM IN VORGENANNTEN MWH (SIEHE KAPITEL 27).

Länderverzeichnis für die Außenhandelsstatistik*)

(Kurztexte in alphabetischer Reihenfolge)

AEGUI	**Äquatorialguinea**	310
AEGYPT	**Ägypten**	220
AEMIR	**Ver. Arab. Emirate**	647
AETHIO	**Äthiopien**	334
AFGHAN	**Afghanistan**	660
ALBAN	**Albanien**	070
ALGER	**Algerien**	208
AMJGF	**Amerikan. Jungfern-inseln**	457
AMOZ	**Amerikanisch-Ozeanien**	810
ANDORR	**Andorra**	043
ANGOLA	**Angola**	330
ANGUIL	**Anguilla**	446
ANTIGU	**Antigua und Barbuda**	459
ARGENT	**Argentinien**	528
ARMEN	**Armenien**	077
ARUBA	**Aruba**	474
ASERB	**Aserbaidschan**	078
AUSOZ	**Australisch-Ozeanien**	802
AUSTRL	**Australien**	800
BAHAMA	**Bahamas**	453
BAHRAI	**Bahrain**	640
BANGLA	**Bangladesch**	666
BARBAD	**Barbados**	469
BELGI	**Belgien**	017
BELIZE	**Belize**	421
BENIN	**Benin**	284
BERMUD	**Bermuda**	413
B HERZ	**Bosnien-Herzegowina**	093
BHUTAN	**Bhutan**	675
BISSAU	**Guinea-Bissau**	257
BOLIV	**Bolivien**	516
BOTSU	**Botsuana**	391
BRASIL	**Brasilien**	508
BR JGF	**Brit. Jungferninseln**	468
BR JUG	**Bundesrepublik Jugoslawien**	094
BRUNEI	**Brunei**	703
BULGAR	**Bulgarien**	068
BURKIN	**Burkina Faso**	236
BURUND	**Burundi**	328
CEUTA	**Ceuta**	021
CHILE	**Chile**	512
CHINA	**China**	720
COSTA	**Costa Rica**	436
DAENM	**Dänemark**	008
DOMINI	**Dominica**	460
DOM RP	**Dominikanische Rep.**	456
DR KON	**Dem. Rep. Kongo**	322
DSBUTI	**Dschibuti**	338
ECUAD	**Ecuador**	500
ELFBK	**Elfenbeinküste**	272
EL SAL	**El Salvador**	428
ESTLD	**Estland**	053
FALKL	**Falklandinseln**	529
FAROER	**Färöer**	041
FIDSCH	**Fidschi**	815
FINNL	**Finnland**	032
F POLY	**Französisch-Polynesien**	822
FRANKR	**Frankreich**	001
GABUN	**Gabun**	314
GAMBIA	**Gambia**	252
G BRIT	**Vereinigtes Königreich**	006
GEORG	**Georgien**	076
GHANA	**Ghana**	276
GIBRAL	**Gibraltar**	044
GRENAD	**Grenada**	473
GRIECH	**Griechenland**	009
GROENL	**Grönland**	406
GUATEM	**Guatemala**	416
GUINEA	**Guinea**	260
GUYANA	**Gayana**	488
HAITI	**Haiti**	452
HONDUR	**Honduras**	424
HONGK	**Hongkong**	740
INDIEN	**Indien**	664
INDONE	**Indonesien**	700
IND OZ	**Brit. Gebiet im Indischen Ozean**	357
IRAK	**Irak**	612
IRAN	**Iran**	616
IRLAND	**Irland**	007
ISLAND	**Island**	024
ISRAEL	**Israel**	624
ITAL	**Italien**	005
JAMAIK	**Jamaika**	464
JAPAN	**Japan**	732
JEMEN	**Jemen**	653
JORDAN	**Jordanien**	628
KAIMAN	**Kaimaninseln**	463
KAMBOD	**Kambodscha**	696
KAMERU	**Kamerun**	302
KANADA	**Kanada**	404
KASACH	**Kasachstan**	079
KATAR	**Katar**	644
KENIA	**Kenia**	346
KIRGIS	**Kirgisistan**	083
KIRIBA	**Kiribati**	812
KOLUMB	**Kolumbien**	480
KOMOR	**Komoren**	375
KROAT	**Kroatien**	092
KUBA	**Kuba**	448
KUWAIT	**Kuwait**	636
KVERD	**Kap Verde**	247
LAOS	**Laos**	684
LESOTH	**Lesotho**	395
LETTLD	**Lettland**	054
LIBAN	**Libanon**	604
LIBERI	**Liberia**	268
LIBYEN	**Libyen**	216
LIECHT	**Liechtenstein**	037
LITAU	**Litauen**	055
LUCIA	**St. Lucia**	465
LUXEMB	**Luxemburg**	018
MACAU	**Macau**	743
MADAG	**Madagaskar**	370
MALAWI	**Malawi**	386
MALAYS	**Malaysia**	701
MALDIV	**Malediven**	667
MALI	**Mali**	232
MALTA	**Malta**	046
MAROKK	**Marokko**	204
MARSH	**Marshall-Inseln**	824
MAURET	**Mauretanien**	228
MAURIT	**Mauritius**	373
MAYOTT	**Mayotte**	377
MAZED	**Ehemalige jugoslawische Republik Mazedonien**	096
MELILL	**Melilla**	023
MEXIKO	**Mexiko**	412
MIKRON	**Föderierte Staaten von Mikronesien**	823
MOLDAU	**Moldau**	074
MONGOL	**Mongolei**	716
MONTS	**Montserrat**	470
MOSAMB	**Mosambik**	366
MYAN	**Myanmar**	676
NAMIB	**Namibia**	389
NAURU	**Nauru**	803
NEPAL	**Nepal**	672
N ERM	**Nicht ermittelte Länder**	958
NEUKAL	**Neukaledonien**	809
NEU OZ	**Neuseeländisch-Ozeanien**	814
NEUSEE	**Neuseeland**	804
NICARA	**Nicaragua**	432
NIEDL	**Niederlande**	003
NIGER	**Niger**	240
NIGERI	**Nigeria**	288
NKOREA	**Nordkorea**	724
NL ANT	**Niederl. Antillen**	478
NORWEG	**Norwegen**	028
OESTER	**Oesterreich**	038
OMAN	**Oman**	649
PAKIST	**Pakistan**	662
PALAU	**Palau**	825
PANAMA	**Panama**	442
PAPUA	**Papua-Neuguinea**	801
PARAGU	**Paraguay**	520
PERU	**Peru**	504
PHILIP	**Philippinen**	708
PIERRE	**St. Pierre und Miquelon**	408
PITCAI	**Pitcairn**	813
POLAR	**Polargebiete**	890
POLEN	**Polen**	060
PORTUG	**Portugal**	010
R KONG	**Republik Kongo**	318
RUANDA	**Ruanda**	324
RUMAEN	**Rumänien**	066
RUSSL	**Rußland**	075
SAFR	**Südafrika**	388
SALOM	**Salomonen**	806
SAMBIA	**Sambia**	378
SAMOA	**Samoa**	819
SAUDI A	**Saudi-Arabien**	632
SCHIFF	**Schiffs- und Luftfahrzeugbedarf**	950
SCHWED	**Schweden**	030
SCHWZ	**Schweiz**	039
SENEG	**Senegal**	248
SEYCH	**Seychellen**	355
SIER L	**Sierra Leone**	264
SIMBAB	**Simbabwe**	382
SINGAP	**Singapur**	706
SKOREA	**Südkorea**	728
SLOWAK	**Slowakei**	063
SLOWEN	**Slowenien**	091
SOMALI	**Somalia**	342
SPAN	**Spanien**	011
SRI LAN	**Sri Lanka**	669
ST HEL	**St. Helena**	329
ST KIT	**St. Kitts und Nevis**	449
S TOME	**São Tomé und Principe**	311
SUDAN	**Sudan**	224
SURIN	**Suriname**	492
SWASI	**Swasiland**	393
SYRIEN	**Syrien**	608
TADSCH	**Tadschikistan**	082
TAIWAN	**Taiwan**	736
TANSAN	**Tansania**	352
THAIL	**Thailand**	680
TOGO	**Togo**	280
TONGA	**Tonga**	817
TRINID	**Trinidad und Tobago**	472
TSCHAD	**Tschad**	244
TSCHE	**Tschechische Republik**	061
TUERK	**Türkei**	052
TUNES	**Tunesien**	212
TURKI	**Turks- und Caicosinseln**	454
TURKM	**Turkmenistan**	080
TUVALU	**Tuvalu**	807
UGANDA	**Uganda**	350
UKRAIN	**Ukraine**	072
UNGARN	**Ungarn**	064
URUGU	**Uruguay**	524
USA	**Vereinigte Staaten**	400
USBEK	**Usbekistan**	081
VANUA	**Vanuatu**	816
VATIK	**Vatikanstadt**	045
VENEZU	**Venezuela**	484
VIETN	**Vietnam**	690
VINCEN	**St. Vincent**	467
WALLIS	**Wallis und Futuna**	811
WJ GAZ	**Westjordanland/ Gazastreifen**	625
W RUSS	**Weißrußland (Belarus)**	073
ZENTAF	**Zentralafrikanische Republik**	306
ZYPERN	**Zypern**	600

*) Siehe Anhang.

Wichtigste Ursprungs- und Bestimmungs-Laender	APRIL 1999 dt = 100kg	APRIL 1999 1000 DM	JAN./APR. 1999 dt = 100kg	JAN./APR. 1999 1000 DM
ABSCHNITT I				
LEBENDE TIERE UND WAREN TIERISCHEN URSPRUNGS				
KAPITEL 1				
LEBENDE TIERE				
0101 11 00				
ZUCHTPFERDE REINRASSIG				
	STUECK		STUECK	
EINF	55*	636*	130*	2865*
GEW DT	269		620	
EU	5	33	8	63
USA	19	429	75	2436
KANADA	1	4	6	167
JAPAN	15	60	18	73
AUSTRL	1	50	1	50
AUSF	34*	1130*	90*	2990*
GEW DT	148		411	
EU	15	490	19	561
NIEDL	3	105	3	105
ITAL	2	75	5	129
G BRIT	5	126	5	128
SPAN	2	106	2	106
SCHWZ	6	160	16	466
POLEN			1	56
USA	1	210	19	1210
MEXIKO			8	60
BRASIL	9	41	10	258
KUWAIT	3	229	5	238
0101 19 10				
SCHLACHTPFERDE				
	STUECK		STUECK	
EINF	17*	13*	56*	43*
GEW DT	78		258	
EU	11	7	22	16
AUSF	*	*	*	*
0101 19 90				
ANDERE PFERDE				
	STUECK		STUECK	
EINF	280*	1034*	1008*	4758*
GEW DT	1404		4900	
AUS LG			1	9
EU	10	332	33	2244
NIEDL	5	112	15	611
ITAL			2	65
G BRIT			1	1000
DAENM			1	120
SCHWED			1	60
OESTER	1	200	1	200
BELGI			5	162
ISLAND	21	90	89	377
SCHWZ	30	142	83	503
LETTLD	9	93	46	131
POLEN	111	155	474	641
USA	5	30	26	230
ARGENT	7	53	27	250
AUSF	301*	8981*	729*	25118*
GEW DT	1469		3582	
EU	159	709	276	3050
NIEDL	111	456	111	456
ITAL	25	53	49	185
G BRIT	1	41	4	1426
IRLAND			4	354
DAENM	1	12	2	132
SPAN			11	156
OESTER	5	70	14	92
BELGI	15	34	70	169
SCHWZ	37	643	83	2150
POLEN			12	162
SLOWEN	2	17	10	74
USA	71	6935	229	15438
KANADA	15	572	47	2087
MEXIKO	1	80	15	676
BRASIL			1	800
JAPAN			5	394
0101 20 10				
ESEL				
	STUECK		STUECK	
EINF	*	*	25*	5*
GEW DT			35	
AUSF	*	*	5*	13*
GEW DT			13	
0101 20 90				
MAULTIERE UND MAULESEL				
	STUECK		STUECK	
EINF	*	*	*	*
AUSF	*	*	*	*
0102 10 10				
ZUCHTFAERSEN REINRASSIG				
	STUECK		STUECK	
EINF	167*	220*	731*	1080*
GEW DT	832		3503	
EU	2	4	149	251
NIEDL			138	234
TSCHE	160	196	573	772
AUSF	3817*	7966*	22980*	47676*
GEW DT	19292		121715	
EU	1890	3986	8176	17131
FRANKR	233	465	599	1156
NIEDL	276	565	1897	3727
ITAL	126	222	1412	2766
G BRIT			130	326
GRIECH	193	494	493	1276
PORTUG	164	358	323	732
SPAN	860	1769	3087	6464
OESTER	25	88	183	567
BELGI	13	25	52	115
SCHWZ	27	73	93	226
POLEN	17	32	167	318
TSCHE	29	30	62	90
UNGARN	99	181	99	181
RUMAEN			33	60
RUSSLD			136	312
KROAT	61	116	254	499
B HERZ			98	153
MAZED	200	428	200	428
MAROKK			1609	3290
ALGER	896	1805	6222	12655
TUNES	283	583	413	951
AEGYPT	255	568	2093	4337
LIBAN	80	144	210	342
JORDAN			1627	3236
SAUDIA			918	1924
A EMIR			545	1500
0102 10 30				
ZUCHTKUEHE REINRASSIG				
	STUECK		STUECK	
EINF	241*	314*	424*	607*
GEW DT	1330		2377	
EU			61	124
NIEDL			61	124
TSCHE	240	300	362	469
AUSF	35*	57*	900*	1568*
GEW DT	136		3595	
EU	20	26	874	1508
NIEDL	16	18	331	333
ITAL			455	995
BELGI	3	6	83	170
0102 10 90				
ANDERE ZUCHTRINDER REINRASSIG				
	STUECK		STUECK	
EINF	7*	21*	44*	218*
GEW DT	54		153	
EU	7	21	39	182
AUSF	137*	169*	639*	1001*
GEW DT	359		2163	
EU	121	148	562	797
ITAL	1	3	70	145
DAENM	1	3	21	69
SPAN	112	90	372	353
BELGI	2	3	78	104
SCHWZ	14	14	22	65
0102 90 05				
HAUSRINDER GEWICHT < 80 KG				
	STUECK		STUECK	
EINF	3516*	865*	15962*	4170*
GEW DT	2224		10159	
EU	64	37	323	192
NIEDL	42	28	210	120
BELGI			68	54
POLEN	2993	673	13027	3273
TSCHE	459	155	2612	705
AUSF	33726*	11919*	127844*	47558*
GEW DT	17721		70153	
EU	33726	11919	127844	47558
FRANKR	4981	1905	17708	7187
NIEDL	18246	5443	66637	21102
ITAL	3910	1683	16880	6825
SPAN	4849	2281	21449	10526
BELGI	1130	374	4497	1642
LUXEMB	602	231	602	231
0102 90 21				
HAUSRIND SCHLACHTTIER GEW>80-160KG				
	STUECK		STUECK	
EINF	8*	4*	12*	6*
GEW DT	6		10	
EU	8	4	12	6
AUSF	101*	60*	137*	76*
GEW DT	83		115	
EU	96	59	113	70
ITAL	96	59	96	59
0102 90 29				
ANDERE HAUSRINDER GEW >80-160 KG				
	STUECK		STUECK	
EINF	979*	567*	4538*	2911*
GEW DT	897		4214	
EU	622	459	3511	2587
OESTER	622	459	3511	2587
POLEN	331	98	860	261
AUSF	381*	223*	2219*	1428*
GEW DT	353		1993	
EU	381	223	2216	1422
ITAL	12	10	1499	974
SPAN	327	194	588	358
0102 90 41				
HAUSRIND SCHLACHTT GEW>160-300KG				
	STUECK		STUECK	
EINF	102*	130*	1291*	1390*
GEW DT	291		3620	
EU	102	130	1291	1390
NIEDL			220	215
ITAL			346	325
OESTER	88	114	584	705
BELGI			82	82
AUSF	3103*	3605*	10365*	10751*
GEW DT	7679		26519	
PV	2	3	29	35
EU	3098	3599	10317	10695
FRANKR			180	140
NIEDL	2726	3243	9584	9972
ITAL	322	325	354	355
OESTER			135	186
0102 90 49				
ANDERE HAUSRINDER GEW >160-300 KG				
	STUECK		STUECK	
EINF	4377*	2703*	18441*	13230*
GEW DT	9540		42696	
EU	10	16	1681	2058
FRANKR	10	16	772	1218
NIEDL			842	770
POLEN	1126	591	5907	3771
TSCHE	2147	1341	8463	5763
UNGARN	1	1	185	179
RUMAEN	1093	754	2205	1459
AUSF	2911*	2277*	5281*	4038*
GEW DT	7270		12671	
EU	2911	2277	5276	4029
NIEDL	2821	2226	4483	3354
ITAL			461	437
SPAN			87	57
BELGI			106	91
0102 90 51				
FAERSEN SCHLACHTTIERE GEW >300 KG				
	STUECK		STUECK	
EINF	253*	382*	1094*	1560*
GEW DT	1034		3959	
EU	253	382	1094	1560
NIEDL			112	131
OESTER	110	174	522	801
BELGI	143	208	460	628
AUSF	377*	641*	1933*	3561*
GEW DT	1551		8252	
PV	10	15	62	81
EU	361	617	1853	3453
NIEDL	299	454	866	1384
ITAL			335	627
OESTER	62	163	533	1287
BELGI			119	155

Wichtigste Ursprungs- und Bestimmungs-Laender	APRIL 1999 dt = 100kg	APRIL 1999 1000 DM	JAN./APR. 1999 dt = 100kg	JAN./APR. 1999 1000 DM
0102 90 59				
ANDERE FAERSEN GEWICHT > 300 KG				
	STUECK		STUECK	
EINF	228*	290*	2345*	3739*
GEW DT	963		9384	
EU	130	199	1908	3297
FRANKR	87	144	1721	3051
BELGI	16	27	93	142
TSCHE	54	55	301	296
UNGARN	44	36	122	136
AUSF	136*	154*	744*	1221*
GEW DT	542		3208	
EU	136	154	744	1221
NIEDL	15	19	305	583
ITAL			92	134
PORTUG			70	150
SPAN	1	5	21	59
BELGI	92	94	212	245
0102 90 61				
KUEHE SCHLACHTTIERE GEW > 300 KG				
	STUECK		STUECK	
EINF	1914*	1930*	5081*	5331*
GEW DT	10399		23357	
EU	1914	1930	5081	5331
NIEDL			155	172
OESTER	594	677	2884	3296
BELGI	396	337	802	675
LUXEMB	924	916	1240	1188
AUSF	4940*	6074*	14779*	18189*
GEW DT	21147		65784	
PV	14	15	105	102
EU	4917	6050	14647	18059
FRANKR			1162	1131
NIEDL	4059	4915	10214	12239
OESTER	634	903	2666	4087
BELGI	195	202	556	533
0102 90 69				
ANDERE KUEHE GEWICHT > 300 KG				
	STUECK		STUECK	
EINF	292*	272*	766*	766*
GEW DT	1595		4280	
EU	140	157	364	389
OESTER	140	157	317	334
TSCHE	152	115	315	260
UNGARN			87	117
AUSF	247*	208*	368*	314*
GEW DT	903		1337	
EU	247	208	368	314
BELGI	232	196	352	301
0102 90 71				
AND HAUSRIND SCHLACHTT GEW >300KG				
	STUECK		STUECK	
EINF	663*	1106*	1521*	2658*
GEW DT	3329		7625	
EU	663	1106	1521	2658
FRANKR	285	464	285	484
OESTER	217	426	714	1461
BELGI	161	196	348	459
LUXEMB			152	233
AUSF	7494*	10080*	34380*	44722*
GEW DT	41684		193075	
PV	5	10	102	188
EU	3077	5773	11155	21208
FRANKR	63	169	98	233
NIEDL	1564	2787	6928	12008
ITAL			1135	2949
GRIECH	32	64	32	64
SPAN	40	64	40	64
OESTER	1378	2689	2922	5890
SCHWZ	19	24	185	275
UNGARN			64	62
AEGYPT	513	437	1443	1444
LIBAN	3885	3846	21427	21590
SAUDIA			104	141
0102 90 79				
ANDERE HAUSRINDER GEWICHT >300 KG				
	STUECK		STUECK	
EINF	145*	211*	832*	1221*
GEW DT	629		3279	
EU	83	144	530	937
FRANKR	70	121	485	864
TSCHE	62	67	302	284
AUSF	34*	44*	86*	112*
GEW DT	147		351	
EU	34	44	86	112
0102 90 90				
ANDERE RINDER (WILDRINDER)				
	STUECK		STUECK	
EINF	3*	13*	3*	13*
GEW DT	1		1	
AUSF	*	*	*	*
0103 10 00				
ZUCHTSCHWEINE REINRASSIG				
	STUECK		STUECK	
EINF	4421*	947*	20466*	3769*
GEW DT	2304		9177	
EU	4421	947	20466	3769
G BRIT	2683	686	14797	2943
DAENM	189	55	418	152
SPAN	1460	187	4809	567
AUSF	68*	69*	77*	74*
GEW DT	69		74	
0103 91 10				
HAUSSCHWEINE GEWICHT < 50 KG				
	STUECK		STUECK	
EINF	112353*	7847*	470982*	29019*
GEW DT	28594		120284	
EU	112353	7847	470982	29019
FRANKR			58	81
NIEDL	60319	4065	240356	13797
G BRIT			1383	292
DAENM	49786	3633	221799	14414
OESTER	2248	149	6351	398
AUSF	65051*	5128*	241182*	16567*
GEW DT	17979		64025	
EU	65051	5128	241182	16567
FRANKR	6131	483	34501	2610
NIEDL			2944	197
ITAL	4016	230	23251	1378
SPAN	7043	507	61804	3335
OESTER	1682	137	3123	242
BELGI	43734	3581	110622	8435
LUXEMB	2445	190	4937	370
0103 91 90				
ANDERE SCHWEINE GEWICHT < 50 KG				
	STUECK		STUECK	
EINF	*	*	*	*
AUSF	*	*	*	*
0103 92 11				
SAUEN GEWICHT > 160 KG				
	STUECK		STUECK	
EINF	9143*	1728*	10348*	2095*
GEW DT	14882		16958	
EU	9143	1728	10348	2095
ITAL	7084	1328	7084	1328
DAENM			817	180
OESTER	1798	342	2136	505
AUSF	139*	73*	372*	192*
GEW DT	279		761	
EU	137	72	357	187
BELGI	134	70	354	185
0103 92 19				
AND HAUSSCHWEINE GEWICHT > 50 KG				
	STUECK		STUECK	
EINF	51239*	8307*	307770*	48761*
GEW DT	49798		292365	
EU	51239	8307	307770	48761
NIEDL	44402	7047	234346	37202
ITAL	1521	211	1521	211
DAENM	945	214	49534	7622
SPAN			1494	254
OESTER	428	80	3125	552
BELGI	3923	752	17111	2801
AUSF	20294*	3647*	152985*	27254*
GEW DT	22248		178957	
PV	219	41	1933	322
EU	19925	3582	148165	26466
NIEDL	901	180	73568	13022
ITAL	2370	506	16502	3532
DAENM			1472	149
OESTER	16487	2863	53285	9191
BELGI			3171	539
SCHWZ	369	65	2705	429
TSCHE			2115	359
0103 92 90				
ANDERE SCHWEINE GEWICHT > 50 KG				
	STUECK		STUECK	
EINF	*	*	26*	6*
GEW DT			13	
AUSF	*	*	*	*
0104 10 10				
ZUCHTSCHAFE REINRASSIG				
	STUECK		STUECK	
EINF	*	*	6*	1*
GEW DT			4	
AUSF	28*	66*	530*	343*
GEW DT	40		274	
UNGARN	28	66	28	66
B HERZ			502	277
0104 10 30				
LAEMMER BIS ZU EINEM JAHR ALT				
	STUECK		STUECK	
EINF	9268*	829*	31911*	2765*
GEW DT	2881		11194	
EU	7222	673	26604	2364
NIEDL	1927	279	3516	479
G BRIT	4924	354	22645	1836
POLEN	2046	156	5307	401
AUSF	14344*	1579*	26028*	2826*
GEW DT	3611		6883	
EU	14344	1579	26028	2826
FRANKR	2321	302	5147	605
ITAL	12023	1277	20482	2180
0104 10 80				
ANDERE SCHAFE				
	STUECK		STUECK	
EINF	971*	56*	4834*	358*
GEW DT	533		2156	
EU	233	12	2372	204
G BRIT	36	1	1497	122
DAENM			678	71
POLEN	738	44	2162	137
AUSF	75*	6*	101*	8*
GEW DT	31		39	
EU	75	6	101	8
0104 20 10				
ZUCHTZIEGEN REINRASSIG				
	STUECK		STUECK	
EINF	*	*	*	*
AUSF	*	*	45*	18*
GEW DT			23	
0104 20 90				
ANDERE ZIEGEN				
	STUECK		STUECK	
EINF	*	*	*	*
AUSF	*	*	*	*
0105 11 11				
HUEHNERLEGERASSENZUCHTKUEKEN WEIBL				
	STUECK		STUECK	
EINF	85610*	336*	598149*	2604*
GEW DT	39		297	
EU	85610	336	596693	2593
NIEDL	29610	106	411284	1426
G BRIT	56000	230	185409	1167
AUSF	76084*	417*	905956*	6754*
GEW DT	35		371	
EU			176122	1299
FRANKR			36250	264

Wichtigste Ursprungs- und Bestimmungs-Laender	APRIL 1999 dt = 100kg	APRIL 1999 1000 DM	JAN./APR. 1999 dt = 100kg	JAN./APR. 1999 1000 DM
NIEDL			53678	527
G BRIT			13250	138
GRIECH			57444	268
BELGI			6500	73
SCHWZ	8560	11	23165	205
LETTLD			27520	170
POLEN			12240	88
RUSSLD			61280	366
USBEK	34480	291	34480	291
AEGYPT			22320	147
S AFR			4000	301
GUATEM			37680	308
KOLUMB			42000	273
BRASIL			6000	283
ARGENT			10200	65
IRAN			9240	696
ISRAEL			13000	160
SAUDIA			170364	598
BAHRAI	22200	54	22200	54
JEMEN			21000	123
THAIL	5724	37	22452	139
MALAYS			31864	216
PHILIP			23408	183
SKOREA			62400	237
JAPAN			24721	208
TAIWAN			20900	171

0105 11 19

AND HUEHNERZUCHTKUEKEN WEIBLICH

	STUECK		STUECK	
EINF	954975*	480*	3088417*	1632*
GEW DT	389		1241	
EU	954975	480	3088417	1632
NIEDL	954975	480	3036717	1587
AUSF	201251*	1100*	1193563*	4860*
GEW DT	79		501	
TUERK	26040	130	141070	534
POLEN	11160	28	111312	455
TSCHE			46958	237
UNGARN			16704	81
RUMAEN			41600	122
UKRAIN			36432	203
ALGER			41600	131
AEGYPT	28360	85	264320	977
DOM RP			30011	98
VENEZU			70328	220
SYRIEN	12480	20	85262	403
JORDAN	12409	192	70689	340
SAUDIA			19240	61
INDONE	49434	488	49434	488
CHINA			1900	65
SKOREA	20808	40	46836	90

0105 11 91

ANDER HUEHNERLEGERASSENKUEKEN

	STUECK		STUECK	
EINF	64348*	28*	287148*	220*
GEW DT	23		134	
EU	64348	28	287148	220
NIEDL	64348	28	287148	220
AUSF	160792*	135*	557875*	1031*
GEW DT	66		226	
EU			53220	147
NIEDL			14940	64
SCHWZ	9951	19	87819	141
IRAN			1440	109

0105 11 99

ANDERE HUEHNERKUEKEN

	STUECK		STUECK	
EINF	2594489*	1419*	11928472*	6002*
GEW DT	1075		4905	
EU	2594489	1419	11928472	6002
NIEDL	2594489	1419	11928472	6002
AUSF	512334*	422*	2263794*	1589*
GEW DT	205		963	
EU	480020	196	2097843	935
NIEDL	179920	39	598120	161
OESTER	300100	157	1492700	778
AEGYPT	4280	13	45460	161
JORDAN	3444	50	12004	72
INDONE	12144	130	12144	130

0105 12 00

KUEKEN VON TRUTHUEHNERN

	STUECK		STUECK	
EINF	1154*	3*	8854*	38*
GEW DT	1		6	
EU	1154	3	8854	38
AUSF	321545*	920*	1485886*	4251*
GEW DT	208		960	
EV	59652	128	465962	1066
EU	129385	521	559001	2284
NIEDL	22634	69	74998	244
GRIECH	105742	447	472172	2018
POLEN	192160	399	916485	1942

0105 19 20

KUEKEN VON GAENSEN

	STUECK		STUECK	
EINF	*	*	1162*	6*
GEW DT			2	
EU			1162	6
AUSF	6572*	103*	6572*	103*
GEW DT	8		8	
UNGARN	6572	103	6572	103

0105 19 90

KUEKEN VON ENTEN UND PERLHUEHNERN

	STUECK		STUECK	
EINF	168600*	125*	519460*	457*
GEW DT	155		562	
EU	6000	9	45860	48
TSCHE	162600	116	573600	409
AUSF	2090*	6*	7523*	49*
GEW DT	2		6	

0105 92 00

HUEHNER GEWICHT < 2000 GRAMM

	STUECK		STUECK	
EINF	945779*	1301*	2363196*	3066*
GEW DT	16908		39310	
EU	945779	1301	2363196	3066
FRANKR	56445	113	544217	312
NIEDL	450255	1009	1218477	2534
DAENM	327620	137	327620	137
AUSF	2938871*	6249*	11085308*	24144*
GEW DT	52685		198636	
EU	2938871	6249	11022808	23951
NIEDL	2711175	6111	10554352	23663
OESTER	5771	29	14531	120
BELGI	220200	99	452200	158
POLEN			62500	193

0105 93 00

HUEHNER GEWICHT > 2000 GRAMM

	STUECK		STUECK	
EINF	*	*	513590*	761*
GEW DT			10698	
EU			513590	761
NIEDL			272987	623
DAENM			240603	138
AUSF	1022469*	2585*	2727114*	6952*
GEW DT	21784		59248	
EU	1022469	2585	2727114	6952
NIEDL	1022469	2585	2727114	6952

0105 99 10

ENTEN GEWICHT > 185 GRAMM

	STUECK		STUECK	
EINF	3270*	4*	4370*	16*
GEW DT	11		28	
EU	3270	4	4370	16
AUSF	*	*	*	*

0105 99 20

GAENSE GEWICHT > 185 GRAMM

	STUECK		STUECK	
EINF	*	*	*	*
AUSF	*	*	*	*

0105 99 30

TRUTHUEHNER GEWICHT > 185 GRAMM

	STUECK		STUECK	
EINF	27184*	777*	90248*	2494*
GEW DT	4325		12403	
EU	27184	777	90248	2494
FRANKR	3923	168	23535	656
NIEDL	6745	236	19053	515
DAENM	13443	273	15259	311
OESTER	3073	100	32401	1012
AUSF	*	*	17390*	574*
GEW DT			2910	
EU			17390	574
FRANKR			4300	71
OESTER			13090	503

0105 99 50

PERLHUEHNER GEWICHT > 185 GRAMM

	STUECK		STUECK	
EINF	852*	4*	852*	4*
GEW DT	17		17	
EU	852	4	852	4
AUSF	*	*	*	*

0106 00 10

HAUSKANINCHEN

	STUECK		STUECK	
EINF	1421*	88*	3424*	228*
GEW DT	41		85	
EU	1410	87	2846	222
FRANKR	474	58	1507	181
AUSF	7458*	97*	21850*	397*
GEW DT	215		622	
EU	7382	79	21149	310
FRANKR	7382	79	19796	214
OESTER			1133	77

0106 00 20

TAUBEN

	STUECK		STUECK	
EINF	*	*	69*	3*
EU			60	1
AUSF	*	*	*	*

0106 00 90

ANDERE LEBENDE TIERE

	DT		DT	
EINF	1182*	2011*	4572*	7325*
PV			5	6
AUS LG	9	10	9	10
EU	58	307	309	1478
FRANKR	33	168	73	608
NIEDL	17	39	125	246
DAENM	2	57	46	412
SCHWZ	100	108	235	399
POLEN	384	123	1965	529
TSCHE	108	104	563	429
MAURIT	2	318	2	318
BOTSU			58	76
USA	23	379	128	1537
KANADA	265	265	529	639
PHILIP	4	14	5	168
CHINA		17	18	570
NEUSEE			24	86
AUSF	47*	712*	283*	3253*
EU	2	11	76	740
NIEDL			27	176
SCHWED			5	78
OESTER	1	2	10	107
BELGI			25	315
SCHWZ	19	259	69	849
POLEN	6	70	47	291
TSCHE	3	35	14	161
KROAT	2	80	5	123
USA	8	101	34	474
JAPAN	1	54	2	86

KAPITEL 2

FLEISCH UND GENIESSBARE SCHLACHT-NEBENERZEUGNISSE

0201 10 00

GANZ ODER HALB RIND FRISCH GEKUEHLT

EINF	9437*	6665*	35838*	25513*
EU	9437	6665	35828	25508
FRANKR	4894	3248	13653	9039
NIEDL	3354	2715	13753	11775
ITAL	146	109	146	109
DAENM	2	1	586	427
OESTER	608	245	5962	2889
BELGI	433	347	1722	1463
AUSF	30048*	11835*	103986*	38956*

Wichtigste Ursprungs- und Bestimmungs-Laender	APRIL 1999 dt = 100kg	APRIL 1999 1000 DM	JAN./APR. 1999 dt = 100kg	JAN./APR. 1999 1000 DM
EU	30048	11835	103986	38955
FRANKR	8239	2741	24229	7562
NIEDL	14082	4876	55832	18478
ITAL	4286	2531	11459	6599
G BRIT	168	63	168	63
DAENM	2408	1144	7338	3476
GRIECH	851	473	2491	1431
PORTUG			139	75
SPAN	3	2	402	220
OESTER	11	5	1135	608
BELGI			793	443
0201 20 20				
QUARTIERS COMPENSES FRISCH GEKUEHLT				
EINF	5978*	3680*	16497*	9969*
EU	5978	3680	16497	9969
FRANKR	5905	3637	16250	9818
AUSF	14160*	7415*	69772*	36475*
EU	14160	7415	69772	36475
FRANKR	1672	639	8144	3104
NIEDL	899	312	7415	2442
ITAL	9943	5679	49587	28589
DAENM			901	432
GRIECH	911	509	2678	1513
SCHWED	354	127	509	186
FINNL	381	149	381	149
0201 20 30				
RINDVORDERVIERTEL FRISCH GEKUEHLT				
EINF	13862*	5248*	43659*	16134*
PV	147	77	511	307
EU	13707	5168	42994	15776
FRANKR	5868	2378	16840	6917
NIEDL	2502	1528	7160	4199
ITAL	569	111	805	151
DAENM	3802	791	14578	3140
OESTER	347	79	900	238
BELGI	562	261	2350	1009
LUXEMB	57	20	361	122
SCHWZ	147	77	511	307
AUSF	16850*	7001*	78574*	32650*
EU	16011	6817	75296	31577
FRANKR	720	188	7078	1885
NIEDL	890	290	8302	2460
ITAL	8087	3697	36141	16700
G BRIT	659	251	853	335
GRIECH	4535	1958	18913	8722
SPAN	78	23	1223	454
SCHWED	940	371	1547	602
OESTER	31	12	831	275
B HERZ	186	47	1018	359
MAZED	160	57	669	243
TUNES			637	279
0201 20 50				
RINDHINTERVIERTEL FRISCH GEKUEHLT				
EINF	2875*	2519*	12387*	8967*
PV	149	82	467	234
EU	2726	2437	8240	7482
FRANKR	588	492	1817	1255
NIEDL	1777	1734	5785	5718
OESTER	228	182	459	336
SCHWZ	149	82	467	234
POLEN			681	336
UNGARN			2999	915
AUSF	67404*	40913*	279341*	165824*
EU	66495	40724	275466	164646
FRANKR	19812	11727	79656	46883
NIEDL	4453	1868	33025	13468
ITAL	23202	16503	89542	63406
G BRIT	720	286	720	286
DAENM	14241	7874	56568	31207
GRIECH	380	225	3574	2128
PORTUG			171	110
SPAN	889	624	5448	3415
SCHWED	1325	523	2274	884
OESTER	764	725	1598	1338
BELGI	709	369	2890	1521
RUSSLD	583	71	1401	200
MAZED	308	111	1349	497
TUNES			971	421
0201 20 90				
AND TEILST MIT KNOCHEN V RIND FR GEK				
EINF	8483*	5747*	31247*	20831*
EU	8293	5461	30759	20175
FRANKR	3647	2207	14651	8330
NIEDL	3807	2873	12809	10031
DAENM	128	45	419	173
OESTER	337	107	736	416
BELGI	321	222	1833	1116
USA	166	239	396	528
AUSF	17752*	14356*	65675*	50978*
EU	17650	14296	65393	50583
FRANKR	5758	4648	18438	14694
NIEDL	416	230	1863	808
ITAL	8669	6980	32111	24782
DAENM	783	714	2728	2414
GRIECH	552	299	3085	1593
PORTUG			191	186
SPAN	1250	1214	5256	4948
OESTER	194	179	1390	898
BELGI	18	19	314	243
0201 30 00				
AND TEILST OHNE KNOCHEN V RIND FR GEK				
EINF	66455*	65333*	255682*	247075*
EV	4	10	18	29
LV				5
AUS LG	159	148	238	244
EU	35744	28478	146671	116070
FRANKR	17800	13964	64961	50689
NIEDL	13321	11708	57325	48725
ITAL	564	321	2399	1445
IRLAND			2742	3419
DAENM	2510	1717	11328	7435
OESTER	645	223	1758	659
BELGI	834	510	5937	3564
NAMIB	321	316	507	499
BOTSU	1432	1504	1711	1756
SWASI			29	53
USA	2758	2260	6313	5027
KANADA	49	125	110	244
BRASIL	905	1145	2861	3557
URUGU	2092	2205	8049	8782
ARGENT	23089	29236	89100	110752
NEUSEE	29	59	229	263
AUSF	23178*	19568*	91473*	79740*
EU	23072	19522	90358	79371
FRANKR	9342	8530	41559	36324
NIEDL	694	678	3105	2569
ITAL	1616	1633	5605	5552
G BRIT	36	41	535	598
DAENM	2091	2042	8671	8073
GRIECH	703	332	3968	1970
SPAN	364	526	1722	2784
SCHWED	5688	2733	13056	5939
FINNL	689	448	1685	1212
OESTER	1112	1798	7156	10555
BELGI	691	712	3212	3726
SCHIFF	99	33	425	143
0202 10 00				
GANZE ODER HALBE RINDER GEFROREN				
EINF	*	*	*	*
AUSF	45*	7*	195*	27*
0202 20 10				
QUARTIERS COMPENSES GEFROREN				
EINF	41*	26*	106*	63*
EU	41	26	106	63
AUSF	*	*	*	*
0202 20 30				
RINDERVORDERVIERTEL ZUS O GETR GEFROR				
EINF	2459*	462*	4068*	1031*
EU	2459	462	4068	1031
FRANKR	2400	416	2400	416
NIEDL	59	46	875	487
DAENM			793	128
AUSF	14217*	3172*	66507*	14116*
EU			231	36
RUSSLD	4059	618	30061	4974
USBEK	7248	1751	25382	6101
MAROKK	2774	779	10598	2963
0202 20 50				
RINDERHINTERVIERTEL ZUS O GETR GEFROR				
EINF	271*	126*	709*	406*
EU	271	126	709	406
FRANKR	200	53	409	107
NIEDL	71	73	300	299
AUSF	19635*	4400*	100131*	21412*
EU	274	115	642	258
SPAN	214	91	415	174
RUSSLD	5659	832	44724	7504
TURKM			732	122
USBEK	9221	2250	36031	8724
MAROKK	4241	1181	16250	4564
GABUN	204	13	977	104
0202 20 90				
AND TEILST MIT KNOCH V RIND GEFROREN				
EINF	1834*	1305*	5571*	4007*
AUS LG			15	13
EU	1824	1289	5444	3860
NIEDL	1779	1266	5235	3631
DAENM			80	165
BRASIL	10	16	99	114
AUSF	763*	268*	7257*	1886*
EU	238	183	1290	866
FRANKR	11	6	624	433
ITAL	21	28	114	159
LUXEMB	123	109	123	109
RUSSLD	427	56	1065	137
TURKM			4695	802
0202 30 10				
TEILST OHNE KNOCH V RIND (VIERT) GEFR				
EINF	1179*	599*	2376*	1172*
EU	1179	599	2376	1172
FRANKR	978	504	1898	981
NIEDL	201	95	478	191
AUSF	65*	52*	77*	61*
EU	65	52	77	61
FRANKR	65	52	67	54
0202 30 50				
TEILST OHNE KNOCH V RIND (CROPS) GEFR				
EINF	1*	1*	1351*	557*
EU	1	1	3	3
NAMIB			1264	516
AUSF	501*	83*	1677*	412*
EU	501	83	1677	412
NIEDL	501	83	501	83
G BRIT			1176	329
0202 30 90				
AND TEILST OHNE KNOCHEN V RIND GEFROR				
EINF	20873*	12495*	76065*	46844*
EV	68	101	257	332
AUS LG	2944	2083	9754	6943
EU	11773	6228	43107	21669
FRANKR	1385	725	10682	4157
NIEDL	2526	1724	8869	6381
ITAL	4492	1772	10289	4138
DAENM	775	240	2997	1015
SPAN	603	297	4343	2041
OESTER	412	317	1218	643
BELGI	1580	1153	4623	3217
UNGARN	131	131	131	131
BOTSU	1746	946	2332	1265
USA	175	172	261	257
BRASIL	1333	1025	7705	7656
URUGU	1309	830	5985	3972
ARGENT	3422	2672	12946	9680
AUSTRL	104	63	632	285
NEUSEE	848	400	2674	1827
AUSF	80068*	19494*	276424*	70164*
EU	15033	7919	59717	31274
FRANKR	549	418	7619	3527
NIEDL	10818	5499	35722	18737
ITAL	187	227	1325	1420
G BRIT	50	34	362	263
DAENM	247	246	665	701
GRIECH	405	174	3262	1164
SPAN	26	41	203	264
SCHWED	2528	974	9047	3391
OESTER	129	245	1005	1380
BELGI			298	293
SCHWZ	34	50	54	58
TSCHE			837	127
UNGARN	1162	219	3278	646
BULGAR	1358	247	9138	1568
RUSSLD	42150	5697	149185	20424
GEORG			272	106
TURKM			430	85
USBEK			1553	266
KROAT			455	99
B HERZ	95	17	2379	413
TUNES			210	90
LIBYEN			229	95
AEGYPT	10483	3809	14106	4823
ANGOLA	241	133	768	386
KOMOR	590	88	975	158
IRAN	6454	766	22900	7450
ISRAEL			238	53
WJ GAZ			1851	501
JORDAN	250	45	1206	196
A EMIR	122	232	1472	613
PHILIP	1499	157	3675	406
0203 11 10				
GANZE U HALBE HAUSSCHWEINE FR GEKUEHL				
EINF	294344*	59556*	1091494*	216679*
PV	518	121	2014	446
EU	293826	59435	1089480	216233
FRANKR	5181	944	11644	2089
NIEDL	96303	20418	243954	48742
ITAL	7244	2000	9556	2877
G BRIT	44899	7946	149582	24819

Wichtigste Ursprungs- und Bestimmungs-Laender	APRIL 1999		JAN./APR. 1999	
	dt = 100kg	1000 DM	dt = 100kg	1000 DM
IRLAND	18652	3117	35182	5474
DAENM	26202	5015	127727	22413
PORTUG	2547	439	5397	844
SPAN	22685	3802	42157	6528
SCHWED	7798	1391	17353	2922
OESTER	1424	482	5506	1377
BELGI	60857	13872	441259	98108
SCHWZ	518	121	2014	446
AUSF	30590*	6620*	131069*	26886*
EU	26091	6110	95119	22504
NIEDL	7059	1478	12029	2277
ITAL	14223	3553	58847	14800
G BRIT	194	43	574	128
DAENM	1230	254	6345	1190
GRIECH	954	222	6311	1462
OESTER	2066	461	9386	2183
BELGI	289	73	1444	398
TSCHE	662	91	15125	2058
SLOWAK	249	36	2390	341
RUSSLD	3563	378	17592	1862
0203 11 90				
AND GANZE U HALBE SCHWEINE FR GEKUEHL				
EINF	700*	270*	2668*	1136*
EU			30	42
TSCHE	399	160	996	410
UNGARN	301	110	1642	684
AUSF	*	*	12*	8*
EU			12	8
0203 12 11				
SCHINKEN U TEILE V HAUSSCHWEIN FR GEK				
EINF	51965*	15512*	262305*	73188*
EU	51965	15512	262100	73122
FRANKR	35	9	1361	428
NIEDL	27219	8579	102000	30066
ITAL	645	329	1798	889
DAENM	5614	1508	43262	11315
SPAN	3999	1094	12186	3150
SCHWED			395	127
OESTER	492	141	1878	510
BELGI	13961	3852	99007	25613
UNGARN			205	66
AUSF	61522*	15446*	321105*	80279*
EU	61097	15352	318753	79780
FRANKR	54	18	6805	1999
NIEDL			713	185
ITAL	58302	14529	279931	67800
SPAN	2174	629	13120	3630
OESTER	476	145	13422	4757
BELGI	29	6	4180	1189
TSCHE	208	39	1641	277
SLOWAK	193	49	422	118
B HERZ	23	5	254	90
0203 12 19				
SCHULTER U TEILE V HAUSSCHWEIN FR GEK				
EINF	57731*	10720*	225992*	41118*
EU	57731	10720	225992	41118
FRANKR	501	131	3384	788
NIEDL	40485	7382	159068	28063
G BRIT	4001	646	5570	894
IRLAND			370	64
DAENM	1597	418	12631	2553
SPAN	973	276	1970	586
OESTER	697	129	3025	563
BELGI	9396	1753	39512	7511
LUXEMB	78	13	459	94
AUSF	384*	91*	4724*	964*
EU	343	83	4408	906
FRANKR	94	23	1222	230
ITAL	148	37	800	191
GRIECH	10	2	1036	301
BELGI	33	7	387	80
0203 12 90				
SCHINK SCHULTERN V AND SCHWEIN FR GEK				
EINF	*	1*	52*	39*
AUS LG			38	28
EU		1		2
AUSF	3*	4*	3*	4*
EU	3	4	3	4
0203 19 11				
VORDERTEILE M KNOCH V HAUSSCHW FR GEK				
EINF	4565*	971*	20331*	4071*
EU	4565	971	20331	4071
FRANKR	39	10	313	82
NIEDL	2097	481	7766	1935
G BRIT	1010	171	5355	751
DAENM	658	128	2506	478

Wichtigste Ursprungs- und Bestimmungs-Laender	APRIL 1999		JAN./APR. 1999	
	dt = 100kg	1000 DM	dt = 100kg	1000 DM
SPAN			1262	125
OESTER	81	19	507	126
BELGI	680	162	2427	547
AUSF	10*	6*	650*	94*
EU	10	6	121	21
0203 19 13				
KOTELETTSTR U TEILE V HAUSSCHW FR GEK				
EINF	41365*	13708*	145940*	49286*
EU	38803	12844	139462	47022
FRANKR	1200	428	5803	2083
NIEDL	17964	4808	66876	18966
G BRIT			1748	569
DAENM	1260	564	3207	1298
OESTER	1926	722	6725	2544
BELGI	16397	6283	54858	21446
TSCHE			107	73
UNGARN	2562	864	6371	2191
AUSF	4005*	1532*	16449*	5740*
EU	3842	1460	14045	4962
FRANKR	174	65	213	89
NIEDL	1582	439	7006	1734
ITAL	351	150	2042	910
SPAN	200	86	200	86
OESTER	1492	700	3858	1810
BELGI	5	2	518	222
TSCHE	9	3	1087	229
SCHIFF	130	58	836	368
N ERM	19	9	180	74
0203 19 15				
BAEUCHE U TEILE V HAUSSCHWEIN FR GEK				
EINF	13857*	3090*	67030*	14418*
EU	13857	3090	67030	14418
FRANKR	578	110	632	126
NIEDL	6742	1451	43183	8967
ITAL	65	81	66	82
DAENM	203	42	6239	1632
OESTER	459	49	2225	286
BELGI	5810	1357	14174	3228
AUSF	29390*	4485*	102352*	16107*
EU	26916	4216	84669	14120
FRANKR	2243	230	6678	840
NIEDL	12550	2241	44850	7765
ITAL	2965	476	11694	1986
G BRIT	5013	643	6184	772
DAENM	319	49	3914	768
GRIECH	16	4	1720	395
SPAN	1112	223	2888	571
OESTER	183	33	919	206
BELGI	2467	302	5725	767
TSCHE	1148	119	9778	1030
SLOWAK	189	32	3204	421
UNGARN	1074	99	3968	395
0203 19 55				
AND FLEISCH O KNOCH V HAUSSCHW FR GEK				
EINF	74160*	32864*	360613*	148955*
EU	73920	32732	359936	148576
FRANKR	2050	1258	12352	7016
NIEDL	12184	4607	79874	29617
ITAL	1293	646	10403	4861
G BRIT	1306	948	6968	5183
IRLAND	42	40	1270	984
DAENM	26079	11394	116253	45437
SPAN	7983	3530	23079	9400
SCHWED			152	89
OESTER	19	6	1879	865
BELGI	22949	10302	107635	45108
USA			437	247
BRASIL	236	131	235	131
AUSF	14794*	7414*	51750*	24467*
EU	13912	7139	43800	22155
FRANKR	313	119	978	371
NIEDL	4670	2130	9411	3907
ITAL	1710	499	9147	2828
IRLAND	518	401	2411	1761
DAENM	159	50	1830	1006
SPAN	411	295	1953	1246
SCHWED	2931	1859	4884	3040
FINNL	656	326	1765	874
OESTER	1989	1128	9563	5951
BELGI	508	315	1734	1109
LITAU	99	51	159	78
TSCHE	534	85	3625	620
SLOWAK			673	222
RUSSLD			409	135
KROAT			1080	201
B HERZ	12	7	248	129
SCHIFF	218	123	1328	704
N ERM	19	9	371	193
0203 19 59				
AND FLEISCH M KNOCH V HAUSSCHW FR GEK				
EINF	8096*	1874*	40055*	8546*
EU	8096	1874	40055	8546
FRANKR	337	118	3897	691
NIEDL	5986	1290	16145	3709

Wichtigste Ursprungs- und Bestimmungs-Laender	APRIL 1999		JAN./APR. 1999	
	dt = 100kg	1000 DM	dt = 100kg	1000 DM
DAENM	120	28	13309	2559
BELGI	1497	413	5277	1354
AUSF	3798*	940*	22734*	5123*
EU	3754	934	22566	5091
NIEDL	3639	892	19523	4354
ITAL	64	23	760	225
DAENM			978	125
SPAN			211	154
BELGI			369	102
0203 19 90				
AND FLEISCH V AND SCHWEIN FR GEKUEHLT				
EINF	4*	3*	21*	24*
AUS LG			6	4
EU	1	1	7	11
AUSF	5*	3*	50*	65*
EU	5	3	48	64
0203 21 10				
GANZE U HALBE HAUSSCHWEINE GEFROREN				
EINF	*	*	201*	35*
EU			201	35
AUSF	57815*	5734*	297609*	30589*
LETTLD			2170	308
UKRAIN			654	90
RUSSLD	57783	5730	294688	30172
0203 21 90				
AND GANZE U HALBE SCHWEINE GEFROREN				
EINF	*	*	1275*	709*
EU			169	217
NIEDL			169	217
AUSTRL			1106	492
AUSF	*	*	16*	11*
0203 22 11				
SCHINKEN U TEILE V HAUSSCHWEIN GEFROR				
EINF	3870*	486*	13043*	2687*
EU	3670	419	9176	1387
NIEDL			1536	447
G BRIT	3277	362	5981	738
BELGI	48	26	667	113
UNGARN	200	57	3867	1300
AUSF	2498*	580*	9342*	2439*
EU	1495	463	6877	2113
NIEDL	675	204	709	224
ITAL	586	176	3332	927
DAENM	107	42	504	166
GRIECH			171	64
SPAN	28	7	1439	478
OESTER	97	33	617	204
UNGARN			448	77
RUSSLD	958	105	1826	205
0203 22 19				
SCHULTER U TEILE V HAUSSCHWEIN GEFROR				
EINF	746*	234*	4728*	1061*
EU	746	234	4728	1061
NIEDL			718	228
G BRIT			1410	120
DAENM	60	36	709	206
BELGI	686	198	1488	429
AUSF	1346*	130*	7455*	1022*
EU	242	55	2897	627
ITAL			248	74
GRIECH			1024	262
SPAN	2	1	1011	135
SCHWED			110	51
RUSSLD	854	57	2981	279
0203 22 90				
SCHINK SCHULTERN V AND SCHWEIN GEFROR				
EINF	25*	10*	774*	767*
AUS LG			104	78
EU			299	312
FRANKR			196	194
ITAL			103	118
UNGARN			197	253
AUSTRL			236	171
AUSF	1*	1*	522*	573*
EU	1	1	522	573
ITAL			489	539

Wichtigste Ursprungs- und Bestimmungs-Laender	APRIL 1999 dt = 100kg	APRIL 1999 1000 DM	JAN./APR. 1999 dt = 100kg	JAN./APR. 1999 1000 DM
0203 29 11				
VORDERTEILE M KNOCH V HAUSSCHW GEFROR				
EINF	36*	18*	677*	206*
EU	36	18	677	206
IRLAND			202	71
BELGI	10	3	203	67
AUSF	4474*	495*	8063*	891*
EU	7	3	23	14
UNGARN	200	13	803	91
RUSSLD	4254	472	5723	611
CHINA			1499	167
0203 29 13				
KOTELETTSTR U TEILE V HAUSSCHW GEFROR				
EINF	4311*	1720*	12278*	4841*
EU	4283	1709	12226	4810
FRANKR	400	167	799	309
NIEDL	208	102	781	369
ITAL	672	323	1665	781
IRLAND			197	64
DAENM	216	171	842	533
SPAN	1520	523	4707	1645
BELGI	1259	420	2793	970
AUSF	3219*	870*	11155*	3333*
EU	2275	642	8927	2783
FRANKR	120	29	464	127
NIEDL	947	319	4216	1282
DAENM	402	48	2484	802
GRIECH	8	4	212	79
OESTER	579	198	1053	354
BELGI			210	70
NL ANT	466	123	789	210
0203 29 15				
BAEUCHE U TEILE V HAUSSCHWEIN GEFROR				
EINF	1234*	301*	22356*	4771*
EU	1234	301	22356	4771
NIEDL	654	136	14082	3172
G BRIT			1042	123
DAENM	73	26	4856	878
BELGI	474	127	2184	497
AUSF	6853*	948*	25767*	3568*
EU	1627	282	5329	861
NIEDL	204	52	778	111
ITAL			395	108
G BRIT	346	60	595	98
DAENM	1071	168	2417	355
GRIECH			539	74
RUMAEN	780	93	4037	486
RUSSLD	3457	424	12963	1757
PHILIP	759	114	759	114
CHINA			1556	177
0203 29 55				
AND FLEISCH O KNOCH V HAUSSCHW GEFROR				
EINF	43318*	14319*	209889*	73439*
AUS LG	191	126	1859	1200
EU	42910	14053	203846	69747
FRANKR	2151	1145	11439	4587
NIEDL	6876	1754	25269	5985
ITAL	1080	613	4784	2407
G BRIT	3204	996	19019	6012
IRLAND	3093	996	7422	2969
DAENM	11460	3267	64251	23334
PORTUG	214	122	419	196
SPAN	8239	2744	34074	11068
OESTER	223	88	1987	594
BELGI	6370	2328	35176	12591
UNGARN	391	259	6015	3676
AUSF	165977*	43473*	302471*	79655*
EU	156458	42085	271687	74787
FRANKR	10392	3649	17895	6505
NIEDL	17020	4548	28378	8106
ITAL	59494	15252	106938	27380
G BRIT	8223	1501	14520	2852
IRLAND	1939	1004	4383	2175
DAENM	12051	1495	16273	2145
GRIECH	9	2	462	84
SPAN	1815	939	4667	1857
SCHWED	473	272	688	393
OESTER	40872	12261	70297	20815
BELGI	4168	1161	7150	2461
TSCHE	390	37	1697	319
SLOWAK	401	64	1073	229
BULGAR	587	111	2050	360
RUSSLD	7046	923	21789	2860
PHILIP	499	56	499	56
JAPAN	239	130	1174	731
0203 29 59				
AND FLEISCH M KNOCH V HAUSSCHW GEFROR				
EINF	3712*	475*	12993*	1749*
EU	3712	475	12980	1746
FRANKR	254	32	2309	305
NIEDL	1447	132	2632	272
ITAL			850	102
G BRIT	202	18	1614	161
DAENM	483	62	583	78
OESTER			1075	188
BELGI	1326	231	3704	611
AUSF	7319*	1068*	45835*	5902*
EU	3319	569	11303	1708
NIEDL	850	100	2240	353
G BRIT	2344	396	5820	964
DAENM	9	4	684	58
SPAN	101	62	543	126
OESTER			897	128
TSCHE	599	80	599	80
RUSSLD	318	29	2028	219
CHINA	2527	298	29125	3472
HONGK	512	83	2264	311
0203 29 90				
AND FLEISCH V AND SCHWEINEN GEFROREN				
EINF	719*	644*	5468*	4744*
AUS LG	135	111	753	609
EU			996	1136
FRANKR			109	85
NIEDL			53	50
ITAL			63	60
SPAN			251	255
OESTER			292	385
BELGI			228	301
UNGARN	130	218	362	526
KANADA			321	208
AUSTRL	564	411	3724	2827
AUSF	32*	54*	476*	573*
EU	32	54	476	573
ITAL			314	372
0204 10 00				
GANZE U HALBE SCHAF/ZIEGLAEMM FR GEK				
EINF	1575*	1006*	11394*	6315*
EU	1547	986	11361	6292
G BRIT	625	389	5753	3010
IRLAND	890	557	5437	3118
AUSF	1*	1*	81*	122*
EU	1	1	16	14
SCHWZ			65	108
0204 21 00				
GANZE U HALBE SCHAFE FRISCH GEKUEHLT				
EINF	230*	123*	372*	188*
EU	150	80	277	136
IRLAND	150	80	273	132
AUSF	*	*	4*	2*
EU			4	2
0204 22 10				
VORDERTEILE USW V SCHAF FRISCH GEK				
EINF	37*	20*	129*	106*
EU	37	20	129	106
IRLAND	37	20	129	106
AUSF	*	*	*	*
0204 22 30				
RIPPENST USW V SCHAF FRISCH GEKUEHLT				
EINF	235*	298*	596*	880*
EU	235	298	596	880
FRANKR	40	78	230	358
G BRIT	157	149	248	311
IRLAND	37	70	116	209
AUSF	*	*	3*	5*
EU			3	5
0204 22 50				
SCHWANZST USW V SCHAF FRISCH GEKUEHLT				
EINF	22*	39*	105*	178*
EU	22	39	105	178
FRANKR	10	23	43	96
AUSF	*	*	*	*
0204 22 90				
AND FLEISCH MIT KNOCH V SCHAF FR GEK				
EINF	1396*	1552*	8728*	9122*
EU	95	81	345	238
AUSTRL	10	15	623	666
NEUSEE	1291	1456	7760	8218
AUSF	66*	93*	128*	187*
EU	63	89	121	173
OESTER	44	50	62	73
0204 23 00				
AND FLEISCH OHNE KNOCH V SCHAF FR GEK				
EINF	1188*	1799*	10145*	11974*
EU	128	135	328	340
NIEDL	53	66	124	107
IRLAND	55	38	141	140
URUGU	324	254	5705	4283
AUSTRL	3	7	351	588
NEUSEE	733	1403	3761	6663
AUSF	44*	64*	89*	167*
EU	43	62	88	165
OESTER	18	26	50	99
0204 30 00				
GANZE U HALBE SCHAF/ZIEGLAEMMER GEFR				
EINF	708*	261*	1900*	742*
EU			30	33
NEUSEE	708	261	1864	704
AUSF	*	*	12*	8*
EU			12	8
0204 41 00				
GANZE UND HALBE SCHAFE GEFROREN				
EINF	*	*	53*	26*
EU			25	13
AUSF	*	*	*	*
0204 42 10				
VORDERTEILE USW V SCHAFEN GEFROREN				
EINF	618*	186*	954*	289*
EU			11	6
NEUSEE	618	186	943	283
AUSF	24*	9*	61*	28*
EU	17	7	54	26
0204 42 30				
RIPPENSTUECKE USW V SCHAFEN GEFROREN				
EINF	227*	231*	533*	504*
AUS LG	43	24	100	57
EU	1	1	50	31
NEUSEE	186	208	388	423
AUSF	30*	32*	94*	86*
EU	21	12	80	52
0204 42 50				
SCHWANZSTUECKE USW V SCHAFEN GEFROREN				
EINF	4*	3*	5*	4*
EU	4	3	5	4
AUSF	78*	43*	78*	43*
EU	78	43	78	43
0204 42 90				
AND FLEISCH MIT KNOCH V SCHAF GEFROR				
EINF	11496*	7646*	45637*	29031*
EU	194	135	1145	706
NIEDL	116	77	216	171
G BRIT	1	1	728	398
BELGI	24	37	146	116
URUGU			57	83
AUSTRL	8	3	1057	531
NEUSEE	11294	7508	43378	27711
AUSF	289*	221*	1215*	1049*
EU	289	221	1118	987
G BRIT	123	70	422	285
OESTER	122	117	477	479

Wichtigste Ursprungs- und Bestimmungs-Laender	APRIL 1999 dt = 100kg	APRIL 1999 1000 DM	JAN./APR. 1999 dt = 100kg	JAN./APR. 1999 1000 DM
0204 43 10				
FLEISCH V LAEMMERN O KNOCHEN GEFROREN				
EINF	4467*	3557*	17431*	13461*
AUS LG	16	14	189	111
EU	302	247	1127	798
FRANKR	8	9	92	109
NIEDL	112	96	193	122
G BRIT			240	180
BELGI	133	123	310	268
CHILE	160	68	160	68
URUGU	635	367	2208	1616
NEUSEE	3354	2859	13891	10933
AUSF	302*	253*	1095*	1266*
EU	283	242	1010	1162
FRANKR	209	130	386	242
NIEDL	50	82	327	536
G BRIT			76	110
FINNL			37	50
OESTER	13	18	117	123
UNGARN	17	9	78	94
0204 43 90				
AND FLEISCH V SCHAF OHNE KNOCHEN GEFR				
EINF	6422*	4297*	24450*	16200*
AUS LG	9	6	33	20
EU	668	680	2067	1840
NIEDL			260	297
SPAN	629	646	1434	1271
BELGI	39	34	244	229
AUSTRL			1613	1706
NEUSEE	5754	3617	20770	12654
AUSF	519*	470*	1345*	1088*
EU	512	466	1298	1061
G BRIT			271	153
SPAN	447	407	779	737
0204 50 11				
GANZE U HALBE ZIEGEN FRISCH GEKUEHLT				
EINF	180*	254*	344*	521*
EU	174	247	338	514
FRANKR	145	210	309	477
AUSF	*	*	*	*
0204 50 13				
VORDERTEILE USW V ZIEGEN FR GEKUEHLT				
EINF	*	*	*	*
AUSF	*	*	*	*
0204 50 15				
RIPPENST USW V ZIEGEN FRISCH GEKUEHLT				
EINF	*	*	*	*
AUSF	*	*	*	*
0204 50 19				
SCHWANZST USW V ZIEGE FRISCH GEKUEHLT				
EINF	*	*	*	*
AUSF	*	*	*	*
0204 50 31				
AND FLEISCH MIT KNOCH V ZIEGEN FR GEK				
EINF	8*	10*	46*	91*
EU	8	10	46	91
AUSF	*	*	*	*
0204 50 39				
AND FLEISCH OHNE KNOCH V ZIEGE FR GEK				
EINF	*	*	*	*
AUSF	*	*	*	*
0204 50 51				
GANZE UND HALBE ZIEGEN GEFROREN				
EINF	38*	41*	207*	222*
EU	38	41	207	222
GRIECH			159	170
AUSF	*	*	*	*
0204 50 53				
VORDERTEILE USW V ZIEGEN GEFROREN				
EINF	*	*	*	*
AUSF	*	*	*	*
0204 50 55				
RIPPENSTUECKE USW V ZIEGEN GEFROREN				
EINF	*	*	*	*
AUSF	*	*	31*	37*
EU			31	37
0204 50 59				
SCHWANZSTUECKE USW V ZIEGEN GEFROREN				
EINF	*	*	*	*
AUSF	*	*	*	*
0204 50 71				
AND FLEISCH MIT KNOCH V ZIEGEN GEFROR				
EINF	*	*	*	*
AUSF	3*	2*	36*	45*
EU	3	2	36	45
0204 50 79				
AND FLEISCH OHNE KNOCH V ZIEGE GEFROR				
EINF	*	*	*	*
AUSF	*	*	*	*
0205 00 11				
FLEISCH V PFERDEN FRISCH GEKUEHLT				
EINF	236*	117*	837*	405*
EU	13	5	102	31
ARGENT	150	81	419	221
AUSF	2*	3*	158*	74*
EU	2	3	158	74
FRANKR			141	58
0205 00 19				
FLEISCH VON PFERDEN GEFROREN				
EINF	110*	18*	1489*	291*
EU	89	13	632	135
NIEDL			480	114
USA			717	120
AUSF	*	*	48*	18*
EU			48	18
0205 00 90				
FLEISCH V ESELN MAULTIEREN MAULESELN				
EINF	*	*	*	*
AUSF	*	*	*	*
0206 10 10				
SCHLACHTNEBERZ RIND HST PHARM ERZ FRI				
EINF	*	*	*	*
AUSF	20*	2*	73*	8*
0206 10 91				
LEBERN VON RINDERN FRISCH OD GEKUEHLT				
EINF	427*	351*	1351*	1109*
EU	423	350	1342	1106
FRANKR	152	56	368	134
NIEDL	230	277	757	885
AUSF	1374*	337*	10349*	1936*
EU	1366	336	9993	1892
FRANKR	461	132	3830	746
ITAL	314	96	1308	374
DAENM			1066	75
GRIECH	491	91	1943	440
0206 10 95				
ZWERCHFELLPFEILER USW V RIND FR GEK				
EINF	2*	2*	4*	5*
EU	2	2	4	5
AUSF	1415*	1028*	4615*	3285*
EU	1415	1028	4615	3285
FRANKR	1160	810	3855	2637
NIEDL	95	68	144	80
ITAL	151	143	575	541
0206 10 99				
AND SCHLACHTNEBENERZ V RIND FR GEK				
EINF	10619*	1124*	34314*	4712*
EU	10605	1122	34255	4702
FRANKR	182	111	2364	487
NIEDL	582	177	1505	446
SCHWED	542	51	2425	291
OESTER	8288	220	23455	866
BELGI	886	549	4027	2542
AUSF	8012*	2147*	63645*	10167*
EU	7927	2127	63457	10125
FRANKR	2913	1316	14980	5714
NIEDL	1455	188	28997	1811
ITAL	753	191	3301	879
G BRIT			563	63
DAENM	56	23	1575	139
GRIECH	351	36	2216	296
OESTER	2355	355	11342	1067
0206 21 00				
ZUNGEN VON RINDERN GEFROREN				
EINF	213*	128*	1202*	707*
EU	83	54	938	577
ITAL			471	287
SPAN	71	44	291	176
POLEN			134	59
URUGU	127	70	127	70
AUSF	391*	193*	693*	381*
EU	379	182	680	368
FRANKR	356	166	627	331
0206 22 10				
LEBERN V RIND Z HERST PHARM ERZ GEFR				
EINF	*	*	*	*
AUSF	*	*	*	*
0206 22 90				
ANDERE LEBERN VON RINDERN GEFROREN				
EINF	243*	74*	839*	296*
EU	63	39	315	186
NIEDL	39	29	227	162
AUSF	2305*	353*	9159*	1394*
EU	477	52	1204	144
UKRAIN	215	21	1461	141
RUSSLD	396	40	1744	188
AEGYPT	968	215	3570	785
0206 29 10				
SCHLACHTNEBERZ RIND HST PHARM ERZ GFR				
EINF	*	*	*	*
AUSF	49*	7*	49*	7*
EU	49	7	49	7
0206 29 91				
ZWERCHFELLPFEILER USW V RIND GEFROREN				
EINF	271*	82*	1297*	421*
AUS LG			547	157
BRASIL	118	31	551	142
ARGENT	120	42	713	270
AUSF	76*	34*	409*	159*
EU	76	34	409	159
NIEDL			221	75
0206 29 99				
AND SCHLACHTNEBENERZ V RIND GEFROREN				
EINF	1657*	217*	9151*	875*
EU	1652	216	9076	836
NIEDL	959	99	2256	278
ITAL	262	77	1042	305
OESTER			4736	169
AUSF	5647*	797*	25565*	4491*
PV			114	12

Wichtigste Ursprungs- und Bestimmungs-Laender	APRIL 1999 dt = 100kg	APRIL 1999 1000 DM	JAN./APR. 1999 dt = 100kg	JAN./APR. 1999 1000 DM
EU	3454	511	14065	2914
FRANKR	724	204	4492	1604
NIEDL	116	11	1707	187
G BRIT	1652	185	3893	442
DAENM			1418	225
GRIECH	294	43	917	132
BELGI			79	64
LIECHT	1355	150	6976	802
POLEN	436	66	2079	305
TSCHE			398	72
A EMIR			228	68
0206 30 10				
SCHLACHTNEBERZ SCHW HST PHARM ERZ FR				
EINF	*	*	*	*
AUSF	*	*	*	*
0206 30 21				
LEBERN V HAUSSCHWEIN FRISCH GEKUEHLT				
EINF	5277*	410*	22536*	1924*
EU	5027	392	22278	1904
NIEDL	3625	248	14847	1138
DAENM	651	68	3363	334
BELGI	551	56	2291	250
AUSF	858*	61*	6049*	485*
EU	858	59	6049	477
NIEDL	814	54	4537	353
DAENM			888	64
0206 30 31				
AND SCHLACHTNEBERZ V HAUSSCHW FR GEK				
EINF	23289*	1620*	107193*	7697*
EU	23127	1613	106839	7677
FRANKR	1821	247	3332	342
NIEDL	8883	848	41403	3909
DAENM	1101	72	7384	625
OESTER	7731	170	35589	1231
BELGI	3544	269	18872	1536
AUSF	15488*	599*	97334*	4237*
EU	15169	569	95755	4087
FRANKR	57	3	8645	575
NIEDL	6011	236	38574	1724
DAENM	692	35	11194	522
SCHWED	5872	151	25773	720
BELGI	1915	79	8407	347
0206 30 90				
AND SCHLACHTNEBERZ V AND SCHW FR GEK				
EINF	*	*	*	*
AUSF	237*	5*	580*	24*
EU	237	5	580	24
0206 41 10				
LEBERN V SCHWEIN HERST PHARM ERZ GEFR				
EINF	*	*	*	*
AUSF	*	*	*	*
0206 41 91				
LEBERN VON HAUSSCHWEINEN GEFROREN				
EINF	137*	13*	6158*	658*
EU	137	13	6158	658
DAENM	16	2	4041	466
BELGI			754	65
AUSF	1355*	128*	6104*	578*
EU	1152	105	4421	416
FRANKR	878	82	1746	161
NIEDL	274	23	1978	198
DAENM			597	57
0206 41 99				
LEBERN VON ANDEREN SCHWEINEN GEFROREN				
EINF	*	*	10*	2*
EU			10	2
AUSF	*	*	*	*
0206 49 10				
AND SCHLACHTNEBERZ SCHW HST PHARM ERZ				
EINF	*	*	3*	2*
EU			3	2
AUSF	*	*	*	*
0206 49 91				
SCHLACHTNEBENERZ V HAUSSCHWEIN GEFROR				
EINF	4670*	503*	25539*	2958*
EU	4670	503	25437	2932
FRANKR	523	63	3050	399
NIEDL	1707	121	6056	457
ITAL	308	44	2262	397
IRLAND			1292	247
DAENM	353	47	6418	733
SPAN	520	66	1871	229
BELGI	960	127	3952	404
AUSF	13318*	1087*	70326*	6666*
PV			92	13
EU	9711	743	37973	3328
FRANKR	1503	107	4665	344
NIEDL	2622	141	6135	341
ITAL	1109	49	4244	232
G BRIT			611	122
DAENM			14542	1672
OESTER	2447	359	2716	391
BELGI	2030	87	3962	178
LITAU			1896	193
UNGARN	462	58	2491	261
BULGAR	242	26	4751	494
UKRAIN	221	17	1160	90
RUSSLD	732	72	9316	1020
HONGK	480	50	8517	898
0206 49 99				
SCHLACHTNEBENERZ V AND SCHWEIN GEFROR				
EINF	*	*	39*	5*
EU			39	5
AUSF	*	*	*	*
0206 80 10				
SCHLACHTNEBERZ AND TIER HST PHARM ERZ				
EINF	*	*	*	*
AUSF	*	*	*	*
0206 80 91				
SCHLACHTNEBERZ V PFERD USW FRISCH GEK				
EINF	*	*	*	*
AUSF	*	*	*	*
0206 80 99				
SCHLACHTNEBERZ V SCHAF ZIEG FR GEK				
EINF	80*	24*	265*	85*
EU	80	24	265	85
AUSF	30*	16*	59*	32*
EU	30	16	59	32
0206 90 10				
SCHLACHTNEBERZ AND TIER PHARM ERZ GEF				
EINF	1201*	115*	2019*	189*
URUGU	1201	115	2019	189
AUSF	*	*	*	*
0206 90 91				
SCHLACHTNEBENERZ V PFERD USW GEFROREN				
EINF	*	*	*	*
AUSF	*	*	*	*
0206 90 99				
SCHLACHTNEBERZ V SCHAF ZIEGE GEFROREN				
EINF	2*	1*	112*	56*
EU	2	1	97	49
AUSF	*	*	*	*
0207 11 10				
HUEHNER M KOPF U STAENDER FRISCH GEK				
EINF	171*	67*	1151*	328*
EU	171	67	1151	328
NIEDL	114	38	362	133
DAENM			613	95
AUSF	*	*	*	*
0207 11 30				
HUHN USW O KOPF M HERZ USW FR GEKUEHLT				
EINF	216*	69*	8484*	3908*
EU	216	69	8484	3908
FRANKR	4	2	453	135
NIEDL	210	66	7978	3760
AUSF	*	*	1083*	168*
EU			1083	168
OESTER			1083	168
0207 11 90				
HUHN USW O KOPF HERZ USW FR GEKUEHLT				
EINF	23960*	8635*	98143*	34668*
AUS LG			236	91
EU	23531	8508	96396	34139
FRANKR	2256	968	8663	3813
NIEDL	20339	7264	83252	29038
ITAL	696	184	2273	634
BELGI	178	53	2125	609
TSCHE	429	127	1493	434
CHINA			230	89
AUSF	5435*	1412*	23202*	6079*
EU	5435	1412	23202	6079
NIEDL	4231	1085	18936	4783
G BRIT	1060	275	2709	710
OESTER	144	52	1361	555
0207 12 10				
HUHN USW O KOPF M HERZ USW GEFROREN				
EINF	13931*	2673*	46550*	9429*
EU	13931	2673	46550	9429
FRANKR	423	114	988	235
NIEDL	6816	1308	32056	6606
DAENM	6289	1170	11800	2356
SCHWED			1101	120
OESTER	403	81	605	112
AUSF	5045*	1089*	9152*	2038*
EU	4603	993	8105	1853
NIEDL	4574	985	7712	1748
MAZED	397	78	397	78
0207 12 90				
HUEHNER USW OH KOPF HERZ USW GEFROREN				
EINF	11225*	2421*	46483*	10134*
EU	10855	2343	44995	9826
FRANKR	1331	269	2378	542
NIEDL	7396	1790	32633	8042
ITAL	801	93	2273	266
DAENM	225	31	734	134
GRIECH	444	74	444	74
SCHWED	237	32	3126	329
OESTER	208	34	1581	255
BELGI	213	20	1826	184
UNGARN	359	70	1221	231
AUSF	6639*	1575*	27151*	5848*
EU	2503	739	14446	3718
FRANKR	108	24	770	140
NIEDL	2249	683	8702	2775
OESTER	35	11	299	103
BELGI			4379	525
SCHWZ	289	54	289	54
RUSSLD			3284	304
A EMIR	2228	441	4214	817
OMAN	993	198	3699	700
HONGK	240	58	453	95
0207 13 10				
TEILE V HUHN ENTBEINT FRISCH GEKUEHLT				
EINF	12133*	10478*	56171*	44504*
EV	964	593	5061	3114
AUS LG			7	4
EU	6451	6882	23652	23904
FRANKR	1345	1309	3026	2966
NIEDL	4443	5284	19141	20063
ITAL	68	56	202	163
G BRIT			252	140
OESTER	555	204	748	335
BELGI	40	29	283	237
POLEN	928	588	6148	3962
UNGARN	4754	3008	26265	16573
AUSF	1878*	1675*	8159*	7207*
EU	1878	1675	8159	7207
FRANKR	1	1	439	318
NIEDL	1873	1672	7629	6823
OESTER	4	2	90	65

Wichtigste Ursprungs- und Bestimmungs-Laender	APRIL 1999 dt = 100kg	APRIL 1999 1000 DM	JAN./APR. 1999 dt = 100kg	JAN./APR. 1999 1000 DM
0207 13 20				
HUEHNERHAELFTEN USW NICHT ENTB FRISCH				
EINF	1108*	239*	7952*	2119*
EU	1108	239	7952	2119
NIEDL	1093	233	6419	1693
BELGI	8	1	1232	312
AUSF	*	*	*	*
0207 13 30				
HUEHNERFLUEGEL NICHT ENTBEINT FRISCH				
EINF	4789*	1510*	16159*	4346*
EU	4153	1370	13886	3845
FRANKR	237	72	414	118
NIEDL	3770	1258	12181	3414
BELGI	59	11	1160	266
UNGARN	636	140	2273	501
AUSF	233*	27*	1164*	186*
EU	233	27	1164	186
NIEDL	223	24	1144	176
0207 13 40				
RUECKEN USW V HUHN NICHT ENTB FRISCH				
EINF	282*	24*	566*	62*
EU	282	24	566	62
AUSF	2689*	62*	8761*	191*
EU	2689	62	8761	191
NIEDL	2689	62	8761	191
0207 13 50				
HUEHNERBRUST TEILE NICHT ENTB FRISCH				
EINF	3576*	2000*	18614*	10294*
EU	2187	1414	11931	7411
FRANKR	435	389	1476	1276
NIEDL	1542	938	7739	4897
G BRIT			633	365
DAENM			252	173
OESTER	61	15	805	220
BELGI	141	64	967	432
UNGARN	1389	586	6681	2881
AUSF	11245*	5778*	37053*	19184*
EU	11245	5778	36813	19065
FRANKR	2037	1567	6685	5143
NIEDL	7341	3258	22351	9677
G BRIT	1866	952	7518	4029
IRLAND			187	187
0207 13 60				
HUEHNERSCHENKEL TEILE NI ENTB FRISCH				
EINF	18378*	5871*	94809*	28366*
AUS LG			5	1
EU	18370	5869	94618	28307
FRANKR	2225	828	5095	1874
NIEDL	15589	4865	85504	25403
ITAL	400	139	1087	357
OESTER			335	71
BELGI	156	37	2627	602
UNGARN			152	50
AUSF	2699*	683*	8090*	2158*
EU	2699	683	8090	2158
FRANKR	1	1	148	95
NIEDL	2656	674	7872	2044
0207 13 70				
AND HUEHNERTEILE NI ENTB FRISCH GEK				
EINF	4938*	2164*	14076*	5518*
EU	4938	2164	14076	5518
FRANKR	37	29	220	187
NIEDL	4900	2134	13689	5283
AUSF	12*	2*	35*	6*
EU	12	2	35	6
0207 13 91				
LEBERN V HUEHNERN FRISCH OD GEKUEHLT				
EINF	963*	434*	5517*	2198*
EU	963	434	5517	2198
NIEDL	899	406	5272	2097
AUSF	155*	18*	407*	59*
EU	155	18	407	59

Wichtigste Ursprungs- und Bestimmungs-Laender	APRIL 1999 dt = 100kg	APRIL 1999 1000 DM	JAN./APR. 1999 dt = 100kg	JAN./APR. 1999 1000 DM
0207 13 99				
AND SCHLACHTNEBENERZ V HUHN FRISCH				
EINF	1417*	349*	5529*	1126*
EU	1417	349	5529	1126
NIEDL	1389	337	5326	1052
AUSF	2224*	60*	6317*	181*
EU	2224	60	6317	181
NIEDL	2224	60	6293	179
0207 14 10				
TEILE VON HUEHNERN ENTBEINT GEFROREN				
EINF	17283*	8761*	80056*	40425*
EV	123	59	317	162
LV	13	6	274	120
AUS LG	755	319	8384	4069
EU	4000	2146	16027	9008
FRANKR	699	448	2170	1336
NIEDL	1668	964	10446	5877
ITAL			206	111
G BRIT	339	161	401	202
OESTER	664	307	1200	577
BELGI	400	238	1355	862
POLEN	1718	1038	7309	4393
TSCHE			571	354
UNGARN	2821	1630	12893	7088
RUMAEN	197	111	477	263
BRASIL	2759	1182	13819	6512
CHILE	230	116	667	344
ARGENT			450	131
ISRAEL			178	112
THAIL	5540	2527	27647	12209
AUSF	7522*	3404*	24864*	14103*
EU	5921	3222	22445	13810
FRANKR	995	625	4642	3000
NIEDL	4546	2324	15441	9246
G BRIT			284	189
DAENM			193	168
OESTER	357	255	1207	905
BELGI	23	18	551	225
RUMAEN	595	101	995	168
RUSSLD	806	57	1024	79
0207 14 20				
HUEHNERHAELFTEN USW NI ENTB GEFROREN				
EINF	1534*	398*	5727*	1479*
EU	1534	398	5727	1479
NIEDL	1534	398	5149	1355
OESTER			578	124
AUSF	1180*	139*	2114*	271*
GHANA	300	41	544	93
KAMERU	680	76	940	106
0207 14 30				
HUEHNERFLUEGEL NICHT ENTB GEFROREN				
EINF	655*	261*	2533*	873*
EU	651	260	2521	869
FRANKR	72	23	317	86
NIEDL	132	31	848	191
DAENM	369	196	1045	555
AUSF	4482*	652*	15407*	2249*
EU	591	85	1799	268
CHINA	500	80	750	92
HONGK	2951	436	11617	1744
0207 14 40				
RUECKEN USW V HUHN NI ENTB GEFROREN				
EINF	596*	65*	2639*	308*
EU	596	65	2639	308
FRANKR	345	40	1164	140
NIEDL	251	25	1475	168
AUSF	2184*	134*	7374*	436*
EU	428	14	920	30
RUSSLD	1200	90	5501	351
0207 14 50				
HUEHNERBRUST TEILE NI ENTB GEFROREN				
EINF	5632*	3138*	15206*	8604*
AUS LG			800	436
EU	2254	1123	5754	2812
FRANKR	238	118	602	310
NIEDL	1136	693	3608	1852
G BRIT	286	142	516	266
DAENM			90	61
SPAN	91	61	91	61
OESTER	267	66	442	117
BELGI	236	43	405	145
UNGARN	1196	644	3399	1891

Wichtigste Ursprungs- und Bestimmungs-Laender	APRIL 1999 dt = 100kg	APRIL 1999 1000 DM	JAN./APR. 1999 dt = 100kg	JAN./APR. 1999 1000 DM
THAIL	2182	1371	6013	3879
AUSF	8909*	6554*	27385*	20230*
EU	8907	6552	27363	20214
FRANKR	2473	1583	5495	3689
NIEDL	2435	1434	8453	4649
ITAL			300	199
G BRIT	3710	3331	11959	10735
IRLAND	100	68	749	643
OESTER	183	129	370	265
0207 14 60				
HUEHNERSCHENKEL TEILE NICHT ENTB GEFR				
EINF	18739*	4305*	100599*	23155*
AUS LG			90	26
EU	17514	4079	90560	21347
FRANKR	205	52	702	177
NIEDL	12089	2799	46233	11666
ITAL	71	49	715	315
G BRIT	622	271	699	332
IRLAND	220	61	220	61
DAENM	3087	643	38876	8250
OESTER	764	151	1997	403
BELGI	456	53	1118	143
UNGARN	1225	226	9783	1735
AUSF	1011*	210*	5965*	1268*
EU	845	196	3846	1045
NIEDL	527	111	1413	214
ITAL			277	162
OESTER	305	76	1914	519
0207 14 70				
AND HUEHNERTEILE NICHT ENTB GEFROREN				
EINF	3652*	943*	9278*	2423*
EU	3652	943	9278	2423
FRANKR	3032	811	6569	1736
NIEDL	326	65	1514	401
DAENM	294	67	1150	264
AUSF	1*	1*	39*	13*
EU	1	1	39	13
0207 14 91				
LEBERN VON HUEHNERN GEFROREN				
EINF	415*	84*	1655*	370*
EU	415	84	1655	370
NIEDL	158	39	929	231
AUSF	*	*	197*	23*
0207 14 99				
AND SCHLACHTNEBENERZ V HUHN GEFROREN				
EINF	1349*	285*	9056*	1395*
EU	1091	218	7621	1021
FRANKR	582	148	1601	422
NIEDL	383	49	5424	499
UNGARN	258	67	1244	324
USA			191	50
AUSF	935*	80*	2790*	318*
EU	579	38	889	69
HONGK			1214	165
0207 24 10				
TRUTHUEHNER OH KOPF M HERZ USW FRISCH				
EINF	4993*	1397*	7336*	2181*
EU	4993	1397	7336	2181
FRANKR	4951	1370	7217	2122
AUSF	*	*	13*	12*
EU			13	12
0207 24 90				
TRUTHUEHNER OH KOPF HERZ USW FR GEK				
EINF	1479*	470*	8078*	3136*
EU	1479	470	8078	3136
FRANKR	393	155	4044	1681
NIEDL	91	46	1052	598
ITAL	995	269	2982	857
AUSF	*	*	257*	85*
EU			257	85
OESTER			257	85
0207 25 10				
TRUTHUEHNER OH KOPF MIT HERZ USW GEFR				
EINF	771*	246*	23919*	7004*

Wichtigste Ursprungs- und Bestimmungs-Laender	APRIL 1999 dt = 100kg	APRIL 1999 1000 DM	JAN./APR. 1999 dt = 100kg	JAN./APR. 1999 1000 DM
EU	771	246	23919	7004
FRANKR	771	246	23740	6962
AUSF	11*	4*	26*	10*
0207 25 90				
TRUTHUEHNER OH KOPF HERZ USW GEFROREN				
EINF	320*	98*	1388*	418*
EU	320	98	1388	418
FRANKR	320	98	1250	364
AUSF	*	*	540*	166*
EU			536	165
DAENM			364	111
0207 26 10				
TRUTHUHNTEILE ENTB FRISCH GEKUEHLT				
EINF	28079*	19755*	115815*	79859*
EU	24209	17600	99702	70484
FRANKR	14742	8686	46077	28184
NIEDL	6178	6760	35483	32045
ITAL	3043	2020	11333	7196
G BRIT	240	131	6773	3038
POLEN	38	17	996	540
TSCHE	115	61	814	451
UNGARN	3717	2077	14303	8381
AUSF	4343*	2961*	11648*	7682*
EU	4336	2956	11518	7584
NIEDL	531	198	2163	817
SCHWED	187	154	413	340
FINNL	1418	1059	1906	1439
OESTER	2176	1521	6999	4953
0207 26 20				
TRUTHUHNHAELFTE USW NICHT ENTB FRISCH				
EINF	*	*	698*	214*
EU			698	214
FRANKR			321	121
ITAL			371	90
AUSF	*	*	*	*
0207 26 30				
TRUTHUEHNERFLUEGEL NI ENTB FRISCH GEK				
EINF	1891*	294*	13015*	3304*
EU	1891	294	13015	3304
FRANKR	4	1	230	80
NIEDL	248	108	8004	2678
ITAL	1639	185	4781	546
AUSF	954*	95*	3675*	421*
EU	954	95	3675	421
NIEDL	954	95	3420	390
0207 26 40				
RUECKEN USW V TRUTHUHN N ENTB FRISCH				
EINF	*	*	213*	29*
EU			213	29
AUSF	*	*	*	*
0207 26 50				
TRUTHUEHNERBRUST TEILE N ENTB FRISCH				
EINF	3106*	1905*	22400*	13350*
EU	2537	1656	20238	12387
FRANKR	1507	964	10498	6468
NIEDL	275	253	2588	1816
ITAL	364	198	4291	2638
G BRIT	391	241	2860	1464
UNGARN	569	249	2161	962
AUSF	83*	114*	3563*	2527*
EU	32	22	3477	2370
NIEDL	1	1	2636	1816
G BRIT	28	19	710	461
SCHWZ	48	89	83	154
0207 26 60				
TRUTHUHNUNTERSCHENKEL NI ENTB FRISCH				
EINF	2361*	634*	16381*	3550*
EU	2361	634	16381	3550
FRANKR	689	228	1853	567
NIEDL	436	188	3950	1403
ITAL	1236	218	4366	952
G BRIT			5212	608
AUSF	*	*	325*	72*
EU			325	72
0207 26 70				
AND TRUTHUHNSCHENKEL NI ENTB FRISCH				
EINF	3563*	1105*	12920*	3787*
EU	3563	1105	12920	3787
FRANKR	808	285	2305	805
NIEDL	416	260	4458	1540
ITAL	2339	560	6113	1424
AUSF	599*	221*	1195*	445*
EU	599	221	1195	445
NIEDL	599	221	1108	405
0207 26 80				
AND TRUTHUHNTEILE NI ENTB FRISCH GEK				
EINF	530*	159*	2761*	1236*
EU	530	159	2761	1236
FRANKR	97	51	185	97
ITAL	433	108	435	109
OESTER			2135	1025
AUSF	52*	5*	1462*	329*
EU	22	2	902	255
NIEDL	20	1	310	98
DAENM			588	155
0207 26 91				
LEBERN VON TRUTHUEHNERN FRISCH				
EINF	76*	27*	208*	68*
EU	76	27	208	68
AUSF	*	*	78*	24*
EU			78	24
0207 26 99				
AND TRUTHUHNSCHLACHTNEBENERZ FRISCH				
EINF	173*	93*	1568*	720*
EU	173	93	1568	720
NIEDL	90	58	1195	633
AUSF	*	*	137*	28*
EU			137	28
0207 27 10				
TRUTHUEHNERTEILE ENTBEINT GEFROREN				
EINF	11659*	5483*	48753*	22254*
AUS LG			207	124
EU	9858	4485	43905	19449
FRANKR	6420	3197	26312	12928
NIEDL	978	569	2726	1351
ITAL	807	348	6502	3044
G BRIT	847	283	4918	1630
IRLAND	218	55	2068	418
POLEN	62	27	320	174
UNGARN	669	304	1464	736
BRASIL	734	448	2040	1261
ISRAEL	334	218	1019	631
AUSF	6118*	1127*	35442*	5460*
EU	1677	768	7439	3354
NIEDL	863	369	3081	1225
G BRIT	423	183	825	388
DAENM	10	10	848	293
OESTER	255	158	2376	1329
TSCHE			657	64
RUSSLD	4071	320	25320	1818
0207 27 20				
TRUTHUHNHAELFTE USW NI ENTB GEFROREN				
EINF	*	*	66*	19*
EU			66	19
AUSF	*	*	*	*
0207 27 30				
TRUTHUEHNERFLUEGEL NI ENTB GEFROREN				
EINF	878*	202*	1670*	293*
EU	878	202	1670	293
ITAL	420	107	789	147
AUSF	7630*	609*	16637*	1461*
EU	6902	533	11618	960
NIEDL	5048	450	9795	796
BELGI	614	50	1373	111
RUSSLD	469	47	2118	192
GABUN			1312	165
0207 27 40				
RUECKEN USW V TRUTHUHN NI ENTB GEFR				
EINF	31*	5*	292*	20*
EU	31	5	292	20
AUSF	448*	47*	4000*	372*
EU	199	16	3681	336
NIEDL	9	1	3491	321
0207 27 50				
TRUTHUHNBRUST TEILE NI ENTB GEFROREN				
EINF	2316*	1345*	8557*	4885*
EU	2316	1345	8331	4783
FRANKR	740	548	4962	3002
NIEDL	176	110	332	227
ITAL	1283	627	2493	1248
G BRIT	117	60	544	306
UNGARN			226	102
AUSF	643*	417*	1322*	853*
EU	639	412	1292	802
NIEDL	630	405	678	417
G BRIT			193	111
FINNL			210	118
OESTER	9	7	162	112
0207 27 60				
TRUTHUHNUNTERSCHENKEL N ENTB GEFROREN				
EINF	1129*	164*	6034*	1175*
EU	1129	164	6034	1175
FRANKR	564	104	2031	397
ITAL	122	12	1493	355
G BRIT	443	48	2509	421
AUSF	219*	35*	1127*	199*
EU	169	28	633	138
OESTER			210	61
0207 27 70				
AND TRUTHUHNSCHENKEL NI ENTB GEFROREN				
EINF	897*	316*	4597*	1507*
EU	897	316	4597	1507
FRANKR	548	237	2455	954
ITAL	53	9	585	165
G BRIT			1202	283
IRLAND	170	63	170	63
AUSF	24*	7*	61*	20*
EU	24	7	61	20
0207 27 80				
AND TRUTHUHNTEILE NICHT ENTB GEFROREN				
EINF	219*	126*	710*	268*
EU	219	126	710	268
NIEDL	170	97	170	97
G BRIT	49	29	314	140
AUSF	*	*	133*	13*
EU			133	13
0207 27 91				
LEBERN VON TRUTHUEHNERN GEFROREN				
EINF	508*	110*	1723*	350*
EU	312	64	1139	219
FRANKR	194	51	760	177
AUSF	30*	4*	100*	12*
EU	30	4	100	12
0207 27 99				
AND TRUTHUHNSCHLACHTNEBENERZ GEFROREN				
EINF	1240*	221*	3713*	781*
EU	1240	221	3713	781
FRANKR	1140	211	3526	754
AUSF	321*	59*	1897*	284*
EU	321	59	985	227
OESTER	281	54	729	188
0207 32 11				
ENTE M KOPF U PADDELN FRISCH GEKUEHLT				
EINF	125*	78*	875*	374*
AUS LG			514	164

Wichtigste Ursprungs- und Bestimmungs-Laender	APRIL 1999 dt = 100kg	APRIL 1999 1000 DM	JAN./APR. 1999 dt = 100kg	JAN./APR. 1999 1000 DM
EU	125	78	361	210
FRANKR	125	78	205	142
UNGARN			514	164
AUSF	*	*	*	*
0207 32 15				
ENTE O KOPF PADDELN M HERZ USW FRISCH				
EINF	239*	122*	1470*	813*
EU	239	122	1470	813
FRANKR	30	16	625	391
NIEDL	182	94	702	357
AUSF	2223*	909*	2224*	910*
EU	2223	909	2224	910
G BRIT	2223	909	2223	909
0207 32 19				
ENTE OH KOPF PADDELN USW FRISCH GEK				
EINF	1285*	898*	9472*	6072*
EU	1285	898	9465	6070
FRANKR	789	492	6072	3581
NIEDL	406	360	2013	1804
G BRIT	90	46	1318	647
AUSF	14*	9*	421*	215*
EU	14	9	421	215
NIEDL			372	183
0207 32 51				
GAENSE MIT KOPF U PADDELN FRISCH GEK				
EINF	*	*	35*	24*
EU			35	24
AUSF	*	*	2*	1*
EU			2	1
0207 32 59				
GANS O KOPF M OD OHNE HERZ USW FRISCH				
EINF	*	*	675*	473*
EU			121	141
FRANKR			121	141
POLEN			257	139
UNGARN			297	193
AUSF	*	*	859*	500*
EU			859	500
NIEDL			483	369
OESTER			366	126
0207 32 90				
PERLHUEHNER FRISCH ODER GEKUEHLT				
EINF	403*	277*	979*	683*
EU	403	277	979	683
FRANKR	355	233	864	580
AUSF	*	*	*	*
0207 33 11				
ENTE O KOPF PADDELN MIT HERZ USW GEFR				
EINF	5953*	2097*	28593*	9771*
EU	4500	1645	23290	8063
FRANKR	1149	425	10455	3179
NIEDL	2578	895	9774	3606
G BRIT	773	325	3061	1278
UNGARN	1453	452	5303	1708
AUSF	473*	154*	14785*	6095*
EU	469	152	14769	6089
FRANKR			4064	1396
G BRIT			7071	3014
DAENM	15	5	1498	997
PORTUG	430	137	1884	589
0207 33 19				
ENTE O KOPF PADDELN HERZ USW GEFROREN				
EINF	8593*	3473*	39075*	15264*
AUS LG	1526	548	5918	1945
FRANKR	1346	560	6641	2879
NIEDL	1652	658	5167	2150
ITAL			678	143
G BRIT	2827	1341	11451	4916
TSCHE			160	53
UNGARN	2438	800	10958	3635
THAIL	301	103	3860	1383
AUSF	1383*	515*	3278*	1286*
EU	1383	515	3278	1286
FRANKR			201	78
NIEDL	1356	503	1760	683
OESTER	27	12	1317	525
0207 33 51				
GAENSE MIT KOPF UND PADDELN GEFROREN				
EINF	*	*	*	*
AUSF	*	*	25*	16*
EU			25	16
0207 33 59				
GAENSE O KOPF M OD OHNE HERZ GEFROREN				
EINF	*	*	5328*	2559*
AUS LG			674	320
EU			108	67
POLEN			4705	2229
UNGARN			515	263
AUSF	*	*	355*	169*
EU			355	169
OESTER			355	169
0207 33 90				
PERLHUEHNER GEFROREN				
EINF	79*	69*	105*	84*
EU	79	69	105	84
ITAL	60	54	60	54
AUSF	*	*	2*	1*
EU			2	1
0207 34 10				
FETTLEBERN V GAENSEN FRISCH GEKUEHLT				
EINF	36*	253*	171*	1202*
EU	11	55	74	469
FRANKR	11	56	74	467
ISRAEL	20	167	77	612
AUSF	*	*	*	*
0207 34 90				
FETTLEBERN VON ENTEN FRISCH GEKUEHLT				
EINF	11*	53*	110*	371*
EU	11	53	82	287
FRANKR	11	53	82	287
POLEN			28	78
AUSF	*	*	*	*
0207 35 11				
TEILE V GAENSEN ENTBEINT FRISCH GEK				
EINF	*	*	2*	3*
EU			1	1
AUSF	*	*	*	1*
EU				1
0207 35 15				
TEILE V ENTE PERLHUHN ENTBEINT FRISCH				
EINF	1532*	2579*	5421*	8661*
EU	1532	2579	5231	8496
FRANKR	1262	1931	4712	7280
NIEDL	270	647	491	1169
POLEN			56	51
UNGARN			134	114
AUSF	11*	16*	35*	53*
EU	11	16	35	53
0207 35 21				
ENTENHAELFTE USW NI ENTBEINT FRISCH				
EINF	12*	18*	89*	140*
EU	12	18	89	140
FRANKR	12	18	89	140
AUSF	*	*	*	*
0207 35 23				
GAENSEHAELFTE USW NICHT ENTB FRISCH				
EINF	*	*	*	*
AUSF	*	*	*	*
0207 35 25				
PERLHUHNHAELFTE NICHT ENTB FRISCH GEK				
EINF	19*	24*	89*	110*
EU	19	24	89	110
AUSF	*	*	1*	1*
EU			1	1
0207 35 31				
FLUEGEL V ENTEN USW NICHT ENTB FR GEK				
EINF	*	*	*	*
AUSF	*	*	*	*
0207 35 41				
RUECKEN USW V ENTE USW NI ENTB FR GEK				
EINF	*	*	5*	4*
EU			5	4
AUSF	*	*	*	*
0207 35 51				
GAENSEBRUST TEILE NI ENTB FRISCH GEK				
EINF	*	1*	130*	153*
EU		1	18	25
POLEN			49	52
UNGARN			63	76
AUSF	*	*	223*	292*
EU			223	292
NIEDL			223	292
0207 35 53				
BRUST TEILE V ENTE USW N ENTB FRISCH				
EINF	336*	453*	2043*	2848*
EU	336	453	2043	2848
FRANKR	336	453	1923	2659
NIEDL			100	165
AUSF	5*	8*	14*	23*
EU	5	7	14	22
0207 35 61				
GAENSESCHENKEL NICHT ENTB FRISCH GEK				
EINF	15*	12*	205*	198*
EU	15	12	42	34
POLEN			75	70
UNGARN			88	94
AUSF	*	*	397*	443*
EU			397	443
NIEDL			277	325
OESTER			120	118
0207 35 63				
SCHENKEL V ENTE USW N ENTB FRISCH GEK				
EINF	851*	641*	3297*	2304*
EU	851	641	3297	2304
FRANKR	636	419	2893	1894
NIEDL	215	222	402	408
AUSF	4*	3*	9*	8*
EU	4	3	9	8
0207 35 71				
GAENSE- ENTENRUMPF NI ENTB FRISCH GEK				
EINF	*	*	*	*
AUSF	*	*	*	*
0207 35 79				
AND HAUSGEFLUEGELTEILE N ENTB FRISCH				
EINF	40*	56*	484*	477*
EU	40	56	484	477
FRANKR	40	56	484	477
AUSF	5*	10*	14*	34*

Wichtigste Ursprungs- und Bestimmungs-Laender	APRIL 1999 dt = 100kg	APRIL 1999 1000 DM	JAN./APR. 1999 dt = 100kg	JAN./APR. 1999 1000 DM
0207 35 91				
LEBERN V HAUSGEFLUEGEL FRISCH GEK				
EINF	74*	30*	169*	88*
EU	74	30	147	80
AUSF	*	*	6*	6*
EU			6	6
0207 35 99				
AND SCHLACHTNEBERZ V HAUSGEFL FRISCH				
EINF	256*	111*	677*	314*
EU	256	111	677	314
FRANKR	256	111	677	314
AUSF	*	*	*	*
0207 36 11				
TEILE VON GAENSEN ENTBEINT GEFROREN				
EINF	186*	192*	488*	430*
EU			62	67
POLEN	186	192	426	363
AUSF	*	*	*	*
0207 36 15				
TEILE V ENTE PERLHUHN ENTB GEFROREN				
EINF	1316*	1589*	7630*	8915*
AUS LG	10	9	22	20
EU	1286	1558	6943	8200
FRANKR	1286	1558	6888	8120
ITAL			54	65
UNGARN	30	31	687	715
AUSF	19*	26*	82*	90*
EU	18	25	80	88
0207 36 21				
ENTENHAELFTE USW NICHT ENTB GEFROREN				
EINF	140*	87*	423*	263*
EU	140	87	423	263
FRANKR	140	87	398	244
AUSF	*	*	3568*	998*
EU			3568	998
DAENM			3567	997
0207 36 23				
GAENSEHAELFTE USW NICHT ENTB GEFROREN				
EINF	*	*	1*	1*
EU			1	1
AUSF	*	*	*	*
0207 36 25				
PERLHUHNHAELFTE USW NI ENTB GEFROREN				
EINF	2*	3*	10*	14*
EU	2	3	10	14
AUSF	*	*	*	*
0207 36 31				
FLUEGEL V ENTEN USW NI ENTB GEFROREN				
EINF	*	*	*	*
AUSF	*	*	4*	4*
EU			4	4
0207 36 41				
RUECKEN USW V ENTEN USW N ENTB GEFR				
EINF	*	*	198*	33*
EU			4	2
AUSF	427*	24*	3186*	287*
EU	427	24	2496	220
DAENM	197	10	1456	112
CHINA			690	67

Wichtigste Ursprungs- und Bestimmungs-Laender	APRIL 1999 dt = 100kg	APRIL 1999 1000 DM	JAN./APR. 1999 dt = 100kg	JAN./APR. 1999 1000 DM
0207 36 51				
GAENSEBRUST TEILE NICHT ENTB GEFROREN				
EINF	106*	71*	1419*	1179*
AUS LG			271	264
EU			2	2
POLEN	15	13	791	741
UNGARN	91	58	626	436
AUSF	*	*	29*	36*
EU			29	36
0207 36 53				
BRUST TEILE V ENTEN USW NI ENTB GEFR				
EINF	183*	164*	3301*	3502*
AUS LG			9	9
EU	183	164	3025	3291
FRANKR	183	164	2992	3254
UNGARN			276	211
AUSF	1*	2*	31*	43*
EU	1	2	29	38
0207 36 61				
GAENSESCHENKEL NICHT ENTB GEFROREN				
EINF	*	*	1167*	899*
AUS LG			75	63
EU			7	6
POLEN			765	623
UNGARN			395	270
AUSF	*	*	7*	5*
EU			7	5
0207 36 63				
SCHENKEL V ENTEN USW NICHT ENTB GEFR				
EINF	617*	294*	4296*	2166*
AUS LG	21	8	41	17
EU	411	196	3353	1728
FRANKR	411	196	3276	1675
UNGARN	206	98	943	438
AUSF	*	1*	332*	141*
EU		1	332	141
FRANKR			318	130
0207 36 71				
GAENSE- ENTENRUEMPFE N ENTB GEFROREN				
EINF	*	*	*	*
AUSF	*	*	*	*
0207 36 79				
AND TEILE V HAUSGEFLUEGEL N ENTB GEFR				
EINF	200*	36*	871*	166*
EU	200	36	871	166
FRANKR	200	36	871	166
AUSF	171*	62*	172*	63*
EU	171	62	171	62
NIEDL	171	62	171	62
0207 36 81				
FETTLEBERN VON GAENSEN GEFROREN				
EINF	*	*	3*	12*
EU				1
AUSF	*	*	1*	1*
EU			1	1
0207 36 85				
FETTLEBERN VON ENTEN GEFROREN				
EINF	*	*	3*	7*
EU			3	7
AUSF	16*	7*	16*	7*
EU	16	7	16	7

Wichtigste Ursprungs- und Bestimmungs-Laender	APRIL 1999 dt = 100kg	APRIL 1999 1000 DM	JAN./APR. 1999 dt = 100kg	JAN./APR. 1999 1000 DM
0207 36 89				
ANDERE GEFLUEGELLEBERN GEFROREN				
EINF	221*	48*	934*	211*
AUS LG			20	8
EU	207	43	748	148
FRANKR	205	42	741	144
AUSF	1600*	657*	3433*	836*
EU	1600	657	3433	836
FRANKR	1600	657	2927	801
0207 36 90				
SCHLACHTNEBENERZ V HAUSGEFLUEGEL GEFR				
EINF	*	*	425*	61*
EU			425	61
AUSF	867*	188*	5686*	871*
EU	192	81	192	81
FRANKR	192	81	192	81
HONGK	675	107	5494	790
0208 10 11				
FLEISCH V HAUSKANINCHEN FR GEKUEHLT				
EINF	3265*	2829*	11759*	10534*
EU	2885	2576	9679	9165
FRANKR	2194	1792	6393	5587
NIEDL	511	619	2654	2990
ITAL	179	164	561	525
SPAN			66	53
TSCHE	372	249	1754	1176
UNGARN	3	2	202	129
AUSF	11*	9*	37*	32*
EU	11	9	37	32
0208 10 19				
FLEISCH V HAUSKANINCHEN GEFROREN				
EINF	1286*	592*	11458*	5313*
AUS LG	438	212	4384	1778
EU	4	3	1618	921
FRANKR	4	3	342	181
NIEDL			1276	740
POLEN			929	411
CHINA	1239	564	8239	3664
NEUSEE			240	101
AUSF	1*	1*	111*	89*
EU	1	1	106	82
0208 10 90				
FLEISCH V AND KANINCHEN HASEN FR GEK				
EINF	368*	266*	2572*	2635*
AUS LG			605	703
EU	294	126	1376	1342
FRANKR	2	2	176	179
NIEDL	235	81	834	765
ITAL			216	280
ARGENT	74	140	1186	1190
AUSF	3*	10*	161*	150*
EU	3	10	148	137
0208 20 00				
FROSCHSCHENKEL				
EINF	3*	3*	39*	50*
EU	3	3	39	50
AUSF	2*	3*	2*	3*
0208 90 10				
FLEISCH VON HAUSTAUBEN				
EINF	54*	120*	251*	544*
EU	54	120	250	543
FRANKR	53	117	244	534
AUSF	1*	4*	4*	12*
0208 90 20				
FLEISCH VON WACHTELN FRISCH GEKUEHLT				
EINF	642*	569*	1620*	1597*
EU	642	569	1620	1597
FRANKR	177	252	719	925
NIEDL	36	59	67	111

Wichtigste Ursprungs- und Bestimmungs-Laender	APRIL 1999 dt = 100kg	APRIL 1999 1000 DM	JAN./APR. 1999 dt = 100kg	JAN./APR. 1999 1000 DM
ITAL	385	253	767	533
AUSF	*	*	12*	21*
EU			12	21
0208 90 40				
WILDFLEISCH AUSGEN KANIN HASE WACHTEL				
EINF	11778*	9176*	49231*	37990*
AUS LG	422	306	2641	1731
EU	1208	977	4561	4786
FRANKR	21	36	591	768
NIEDL	70	61	930	1382
ITAL	1	2	216	277
G BRIT	284	243	787	692
IRLAND	82	38	475	230
SPAN	630	365	822	511
SCHWED			129	135
OESTER	29	50	382	466
BELGI	91	181	188	275
LETTLD	158	192	158	192
LITAU			196	131
POLEN	552	472	8227	7136
TSCHE	624	338	2127	1313
UNGARN	311	347	1749	1263
BULGAR			65	76
SIMBAB			70	143
S AFR	996	1054	1667	1770
NAMIB	142	141	236	233
ARGENT			150	89
AUSTRL	262	155	1656	1031
NEUSEE	7525	5500	28261	19734
AUSF	1515*	1018*	11680*	9982*
PV	195	43	368	81
EU	1205	946	10745	9423
FRANKR	79	19	1703	1619
NIEDL			349	500
ITAL	783	624	7084	5427
DAENM	266	211	634	693
OESTER	70	85	714	892
BELGI			244	261
SCHWZ			242	365
UNGARN	195	43	556	122
0208 90 50				
FLEISCH VON WALEN UND ROBBEN				
EINF	*	*	*	*
AUSF	*	*	*	*
0208 90 60				
FLEISCH VON RENTIEREN				
EINF	20*	56*	60*	148*
EU	20	56	60	148
NIEDL	20	55	35	99
AUSF	*	*	*	*
0208 90 80				
AND FLEISCH GENIESSB SCHLACHTNEBENERZ				
EINF	21*	17*	124*	98*
EU	21	16	124	97
AUSF	1*	1*	608*	735*
EU	1	1	606	730
FRANKR			303	178
ITAL			79	118
OESTER	1	1	63	126
BELGI			161	308
0209 00 11				
SCHWEINESPECK FRISCH GEFROR GESALZEN				
EINF	13683*	1417*	65239*	6894*
EU	13676	1414	65126	6853
FRANKR	875	100	3475	322
NIEDL	3687	298	15271	1340
ITAL	4587	682	19474	2697
DAENM	2304	93	4187	209
SPAN	1283	177	14782	1731
BELGI	929	63	6572	521
AUSF	6343*	459*	33220*	2810*
EU	2422	128	10670	716
NIEDL	590	21	2211	138
OESTER	326	24	3746	318
BELGI	1317	64	3942	194
TSCHE	863	61	1767	122
UKRAIN	195	14	892	86
RUSSLD	2791	231	19198	1776
0209 00 19				
SCHWEINESPECK GETROCKNET GERAEUCHERT				
EINF	351*	77*	1009*	273*
EU	351	77	1009	273
SPAN	227	62	432	119
AUSF	1*	1*	33*	24*
EU	1	1	33	24
0209 00 30				
SCHWEINEFETT				
EINF	20240*	478*	23897*	703*
EU	20240	478	23897	703
NIEDL	18617	397	19062	424
ITAL	1479	72	2392	143
BELGI	137	7	1911	111
AUSF	11926*	396*	96126*	2693*
EU	11926	396	95755	2657
FRANKR	5238	184	21617	861
NIEDL	2538	81	64025	1435
SCHWED	4150	131	8142	278
0209 00 90				
GEFLUEGELFETT				
EINF	71*	7*	210*	26*
EU	71	7	210	26
AUSF	*	*	62*	12*
EU			62	12
0210 11 11				
SCHINKEN -TEILE V HAUSSCHWEIN GESALZ				
EINF	7*	8*	149*	171*
EU	7	8	149	171
ITAL	3	5	91	145
AUSF	192*	169*	622*	485*
EU	190	167	620	483
DAENM	118	114	308	261
0210 11 19				
SCHULTERN -TEILE V HAUSSCHWEIN GESALZ				
EINF	*	1*	1*	2*
EU		1	1	2
AUSF	*	*	*	*
0210 11 31				
SCHINKEN -TEILE V HAUSSCHWEIN GETROCK				
EINF	1477*	1921*	4275*	5520*
EU	1477	1921	4234	5463
FRANKR	16	29	72	128
NIEDL	209	387	230	409
ITAL	107	163	767	1170
SPAN	236	217	645	663
OESTER	629	904	1618	2299
BELGI	280	221	902	794
AUSF	891*	893*	1608*	1232*
EU	699	849	856	1080
FRANKR	245	312	245	312
NIEDL	78	72	123	146
DAENM	237	245	237	245
BELGI	108	180	174	273
RUSSLD	192	44	752	152
0210 11 39				
SCHULTERN -TEILE V HAUSSCHWEIN GETR				
EINF	10*	16*	142*	132*
EU	10	16	142	132
BELGI			98	82
AUSF	41*	21*	88*	57*
EU	41	21	88	57
0210 11 90				
SCHINKEN USW V AND SCHWEIN GESALZEN				
EINF	26*	77*	33*	98*
AUS LG			2	1
EU	26	77	31	97
BELGI	20	72	20	72
AUSF	3*	3*	4*	4*
EU	3	3	4	4
0210 12 11				
BAEUCHE -TEILE V HAUSSCHWEIN GESALZEN				
EINF	82*	73*	333*	237*
EU	82	73	333	237
AUSF	1*	1*	10*	9*
EU	1	1	7	7
0210 12 19				
BAEUCHE -TEILE V HAUSSCHWEIN GETROCK				
EINF	858*	623*	3161*	2954*
EU	853	621	3156	2952
FRANKR	448	305	1097	964
NIEDL	92	81	263	193
ITAL	14	21	692	1072
OESTER	102	89	417	348
BELGI	185	116	544	341
AUSF	755*	623*	3566*	2522*
EU	738	614	3414	2459
FRANKR	274	176	1122	720
NIEDL	330	332	1719	1306
BELGI	117	93	441	350
0210 12 90				
BAEUCHE -TEILE V AND SCHWEIN GESALZEN				
EINF	*	*	4*	4*
EU			4	4
AUSF	*	*	1*	1*
EU			1	1
0210 19 10				
BACON-HAELFT USW V HAUSSCHWEIN GESALZ				
EINF	26*	21*	28*	23*
EU	26	21	28	23
AUSF	24*	43*	74*	125*
EU	24	43	74	125
0210 19 20				
3/4-SIDES MIDDLES V HAUSSCHW GESALZEN				
EINF	*	*	*	*
AUSF	*	*	*	*
0210 19 30				
VORDERTEILE V HAUSSCHWEINEN GESALZEN				
EINF	*	*	*	*
AUSF	*	*	*	*
0210 19 40				
KOTELETTSTR V HAUSSCHWEINEN GESALZEN				
EINF	11*	5*	146*	83*
EU	11	5	146	83
BELGI			131	75
AUSF	3*	4*	13*	15*
EU	3	4	13	15
0210 19 51				
AND FLEISCH OH KNOCH HAUSSCHW GESALZ				
EINF	29*	37*	385*	343*
EU	29	37	385	343
NIEDL			119	50
OESTER			99	162
AUSF	2581*	1150*	9597*	4102*
EU	2580	1149	9583	4093
NIEDL	3	3	165	63
G BRIT	1823	808	6664	2833
IRLAND	749	329	2688	1126
0210 19 59				
AND FLEISCH MIT KNOCH HAUSSCHW GESALZ				
EINF	3*	3*	15*	18*
EU	3	3	15	18
AUSF	*	*	*	*

Wichtigste Ursprungs- und Bestimmungs-Laender	APRIL 1999 dt = 100kg	APRIL 1999 1000 DM	JAN./APR. 1999 dt = 100kg	JAN./APR. 1999 1000 DM
0210 19 60				
VORDERTEILE V HAUSSCHWEINEN GETROCKN				
EINF	2*	4*	12*	23*
EU	2	4	12	23
AUSF	*	*	*	*
0210 19 70				
KOTELETTSTR V HAUSSCHWEIN GETROCKNET				
EINF	215*	285*	898*	1216*
EU	215	285	898	1216
DAENM	86	137	446	737
OESTER	27	46	79	140
BELGI	99	100	367	330
AUSF	18*	20*	68*	59*
EU	18	20	68	59
0210 19 81				
AND FLEISCH OH KNOCH V HAUSSCHW GETR				
EINF	6001*	8225*	20291*	31554*
EU	5999	8220	20234	31441
FRANKR	528	1013	1565	2948
ITAL	1329	2625	8598	15816
SPAN	457	777	2125	3806
BELGI	3672	3791	7777	8707
AUSF	3666*	3912*	11586*	13215*
EU	3513	3664	10899	12140
FRANKR	2823	3001	5924	6549
NIEDL	135	121	1367	1428
ITAL	229	217	850	805
G BRIT	135	78	537	452
DAENM	11	14	243	228
SCHWED	42	50	249	332
OESTER	24	31	941	1280
BELGI	90	112	622	847
USA	88	150	426	680
JAPAN	11	25	40	92
0210 19 89				
AND FLEISCH MIT KNOCH V HAUSSCHW GETR				
EINF	*	2*	1*	4*
EU		2	1	4
AUSF	29*	15*	258*	127*
EU	4	2	7	4
0210 19 90				
AND FLEISCH V AND SCHWEINEN GETROCKN				
EINF	16*	20*	20*	27*
EU	16	19	18	22
AUSF	3*	3*	4*	4*
EU	3	3	4	4
0210 20 10				
RINDFLEISCH MIT KNOCH GESALZ GETROCK				
EINF	*	*	2*	7*
EU			2	7
AUSF	*	*	*	*
0210 20 90				
RINDFLEISCH OHNE KNOCH GESALZ GETROCK				
EINF	540*	754*	1826*	2971*
EV			1	2
PV			3	7
EU	423	437	1409	1809
FRANKR	80	63	376	341
NIEDL	330	340	926	1249
ITAL	9	29	95	197
SCHWZ	117	327	413	1156
AUSF	4*	14*	23*	62*
EU	4	13	22	58
0210 90 10				
PFERDEFLEISCH GESALZEN GETROCKNET				
EINF	*	*	*	*
AUSF	*	*	*	*
0210 90 11				
SCHAF- ZIEGENFLEISCH MIT KNOCH GESALZ				
EINF	1*	1*	1*	1*
EU	1	1	1	1
AUSF	*	*	*	*
0210 90 19				
SCHAF- ZIEGENFLEISCH OH KNOCH GESALZ				
EINF	6*	6*	8*	8*
EU	6	6	8	8
AUSF	1*	3*	8*	18*
EU	1	3	8	18
0210 90 21				
RENTIERFLEISCH GESALZEN GETROCKNET				
EINF	*	*	*	*
AUSF	*	*	*	*
0210 90 29				
FLEISCH V AND TIEREN GESALZ GETROCK				
EINF	29500*	13302*	88183*	39617*
EU	2032	710	5140	1758
FRANKR	2032	710	5139	1757
PIERRE	251	120	251	120
BRASIL	8777	4125	17851	8444
THAIL	18440	8347	64941	29295
AUSF	*	*	14*	51*
EU			13	49
0210 90 31				
LEBERN V HAUSSCHWEINEN GESALZ GETROCK				
EINF	32*	5*	61*	9*
EU	32	5	61	9
AUSF	*	*	*	*
0210 90 39				
AND SCHLACHTNEBERZ V HAUSSCHW GESALZ				
EINF	5*	4*	73*	59*
EU	5	4	52	41
AUSF	2*	2*	18*	17*
EU			5	2
0210 90 41				
ZWERCHFELLPFEILER V RIND GESALZ GETR				
EINF	*	*	*	*
AUSF	*	*	*	*
0210 90 49				
AND SCHLACHTNEBERZ V RIND GESALZ GETR				
EINF	*	*	29*	13*
EU			29	13
AUSF	*	*	*	*
0210 90 60				
SCHLACHTNEBERZ V SCHAF USW GESALZEN				
EINF	*	*	*	*
AUSF	*	*	*	*
0210 90 71				
FETTLEBERN V GAENSEN ENTEN GESALZEN				
EINF	*	*	*	*
AUSF	*	*	*	*
0210 90 79				
AND LEBERN V GAENSEN ENTEN GESALZEN				
EINF	*	*	*	*
AUSF	*	*	*	*
0210 90 80				
LEBERN V AND TIEREN GESALZEN GETROCK				
EINF	6*	15*	19*	43*
EU	6	15	19	43
AUSF	*	*	*	1*
0210 90 90				
GENIESSBARES MEHL VON FLEISCH USW				
EINF	27*	6*	69*	75*
EU	27	6	69	75
AUSF	3*	5*	65*	11*
EU			62	6

KAPITEL 3

FISCHE UND KREBSTIERE, WEICHTIERE UND ANDERE WIRBELLOSE WASSERTIERE

	KG	KG	KG	KG
0301 10 10				
SUESSWASSERZIERFISCHE LEBEND				
EINF	8164*	3467*	29519*	12705*
EU	2899	135	11818	523
FRANKR	6	9	3389	104
NIEDL	2893	126	8420	415
TSCHE	930	594	4202	2979
USA	1233	106	1377	206
KOLUMB	159	145	615	519
PERU	53	39	223	179
BRASIL	390	252	1654	1180
ISRAEL	344	264	740	504
SRILAN	123	136	574	525
THAIL	100	92	689	574
INDONE	50	45	249	211
MALAYS	54	48	247	168
SINGAP	918	739	4651	3067
CHINA	268	220	480	358
JAPAN	269	339	460	646
HONGK	126	122	480	419
AUSF	1969*	232*	6302*	1144*
EU	1678	110	5274	552
ITAL	175	35	741	195
JAPAN	107	66	787	455
0301 10 90				
SEEZIERFISCHE LEBEND				
	DT		DT	
EINF	4*	295*	20*	1436*
EU				3
USA	1	51	4	255
INDONE	2	73	6	360
PHILIP	1	39	7	232
AUSF	35*	60*	111*	181*
EU	35	60	111	181
ITAL			23	59
0301 91 10				
FORELLEN ONCORHYNCHUS APACHE LEBEND				
EINF	97*	36*	997*	431*
EU	1	1	682	317
ITAL			432	168
DAENM	1	1	219	133
AUSF	70*	37*	378*	225*
EU	70	37	378	225
OESTER	70	37	362	194
0301 91 90				
ANDERE FORELLEN LEBEND				
EINF	3876*	1573*	14696*	6399*
EU	3783	1537	14321	6259
FRANKR	1430	535	2648	1004
ITAL	1048	417	3823	1531
DAENM	1255	569	7562	3610
AUSF	51*	28*	107*	67*
EU	51	28	107	67

Wichtigste Ursprungs- und Bestimmungs-Laender	APRIL 1999 dt = 100kg	APRIL 1999 1000 DM	JAN./APR. 1999 dt = 100kg	JAN./APR. 1999 1000 DM
0301 92 00				
AALE (ANGUILLA-ARTEN) LEBEND				
EINF	2205*	3765*	4421*	8081*
EU	2129	3665	4290	7896
FRANKR			144	471
NIEDL	873	1599	1600	2909
ITAL	950	1563	1830	3065
G BRIT			9	263
DAENM	237	408	476	683
SPAN			3	133
SCHWED	69	95	119	207
BELGI			78	126
NORWEG			52	80
POLEN	76	100	76	100
AUSF	53*	115*	271*	2693*
EU	48	87	153	410
NIEDL			47	126
DAENM	47	85	104	261
CHINA			7	230
HONGK			105	2003
0301 93 00				
KARPFEN LEBEND				
EINF	2314*	730*	13893*	4236*
EV	95	28	95	28
EU	36	19	1185	452
DAENM			239	97
BELGI	1	1	848	303
POLEN	427	147	1191	392
TSCHE	970	325	10271	3022
UNGARN	881	239	1246	366
AUSF	23*	8*	612*	231*
EU	23	8	612	231
OESTER	18	5	368	136
0301 99 11				
PAZIFISCH ATLANTISCH U DONAULACHS LEB				
EINF	231*	145*	611*	370*
EU	231	145	611	370
DAENM	231	145	611	370
AUSF	*	*	*	*
0301 99 19				
ANDERE SUESSWASSERFISCHE LEBEND				
EINF	1722*	1006*	7215*	3799*
EV	14	13	14	13
EU	1204	681	6203	3198
ITAL			128	88
DAENM	1182	674	5929	3000
TSCHE	253	148	547	286
UNGARN	211	129	369	228
AUSF	16*	39*	51*	93*
EU	16	39	51	93
0301 99 90				
ANDERE SEEFISCHE LEBEND				
EINF	10*	24*	15*	38*
EU	8	13	8	13
AUSF	*	*	*	*
0302 11 10				
FORELLEN ONCORHYNCHUS APACHE FRISCH				
EINF	668*	416*	2831*	1832*
EU	668	416	2827	1830
ITAL	258	161	705	445
DAENM	317	199	1823	1199
AUSF	14*	11*	28*	23*
EU	3	2	16	12
0302 11 90				
ANDERE FORELLEN FRISCH ODER GEKUEHLT				
EINF	1757*	977*	9460*	5579*
EU	1719	947	9189	5404
FRANKR	417	181	1465	720
NIEDL	42	29	148	103
ITAL	117	67	566	320
DAENM	837	496	4243	2628
SPAN	252	132	1608	908
BELGI	54	42	1051	678
AUSF	15*	15*	204*	167*
EU	15	15	203	166
OESTER	12	12	108	99
0302 12 00				
PAZIF ATLANT U DONAULACHS FRISCH GEK				
EINF	56630*	41184*	198973*	135773*
EU	15591	13637	45862	35468
FRANKR	15	18	382	380
NIEDL	653	450	2111	1743
G BRIT	8431	8328	11173	10399
IRLAND	79	69	1170	1200
DAENM	6260	4661	29795	20909
SCHWED	151	109	979	677
BELGI	1	1	241	150
NORWEG	40248	27086	150865	98910
FAROER	687	455	2231	1377
AUSF	8655*	5729*	25864*	17213*
PV	385	303	2582	1651
EU	8044	5285	22971	15337
FRANKR	2086	1348	4226	2726
NIEDL	97	62	192	133
ITAL	982	613	4641	2977
G BRIT	36	26	793	545
DAENM	965	609	1607	1015
SPAN	3783	2555	10645	7156
OESTER	56	47	513	429
BELGI	39	25	354	357
POLEN	598	426	2799	1777
0302 19 00				
ANDERE SALMONIDEN FRISCH OD GEKUEHLT				
EINF	621*	465*	3322*	1762*
EU	597	444	3238	1694
DAENM	561	409	3115	1572
AUSF	23*	26*	455*	249*
PV			198	98
EU	11	7	207	79
POLEN			198	98
0302 21 10				
SCHWARZER HEILBUTT FRISCH OD GEKUEHLT				
EINF	839*	491*	4470*	2614*
EU	292	160	1813	1115
DAENM	276	155	1766	1085
NORWEG	537	326	2647	1494
AUSF	132*	65*	417*	238*
EU	132	64	417	237
FRANKR	131	63	410	234
0302 21 30				
ATLANTISCHER HEILBUTT FRISCH GEKUEHLT				
EINF	41*	59*	386*	400*
EU	22	28	85	112
ISLAND	11	19	67	102
NORWEG	8	12	208	136
KANADA			26	50
AUSF	22*	43*	33*	65*
EU	22	43	33	65
0302 21 90				
PAZIFISCHER HEILBUTT FRISCH GEKUEHLT				
EINF	89*	114*	89*	114*
KANADA	89	114	89	114
AUSF	*	*	*	*
0302 22 00				
SCHOLLEN GOLDBUTT FRISCH OD GEKUEHLT				
EINF	1760*	1198*	5339*	3316*
AUS LG	5	1	66	14
EU	1704	1175	4979	3193
NIEDL	424	313	1891	1249
DAENM	1249	835	2987	1872
AUSF	17*	7*	3521*	651*
EU	17	6	3521	649
NIEDL	17	6	3345	593
0302 23 00				
SEEZUNGEN FRISCH ODER GEKUEHLT				
EINF	617*	1399*	2213*	5176*
EU	607	1390	2161	5103
FRANKR	127	314	648	1561
NIEDL	290	669	863	2058
DAENM	176	375	559	1271
BELGI	5	13	50	125
AUSF	69*	61*	85*	89*
EU	66	55	76	68
BELGI	65	54	65	54
0302 29 10				
SCHEEFSCHNUT FRISCH ODER GEKUEHLT				
EINF	*	*	4*	6*
EU			4	6
AUSF	*	*	*	*
0302 29 90				
ANDERE PLATTFISCHE FRISCH OD GEKUEHLT				
EINF	424*	555*	2078*	2751*
EU	314	482	1772	2564
FRANKR	23	44	206	397
NIEDL	118	188	687	802
DAENM	151	209	596	1062
SPAN	17	36	152	256
ISLAND	46	35	124	92
AUSF	692*	153*	6851*	1227*
EU	599	145	6586	1212
NIEDL	110	19	4841	814
DAENM	442	88	1707	302
0302 31 10				
WEISSER THUN Z HERST V WAREN POS 1604				
EINF	*	*	91*	49*
EU			91	49
AUSF	3*	2*	8*	6*
EU	3	2	8	6
0302 31 90				
ANDERER WEISSER THUN FRISCH GEKUEHLT				
EINF	37*	32*	116*	118*
EU	37	32	116	117
AUSF	*	*	*	*
0302 32 10				
GELBFLOSSENTHUN HERST V WARE POS 1604				
EINF	*	*	*	*
AUSF	*	*	*	*
0302 32 90				
AND GELBFLOSSENTHUN FRISCH GEKUEHLT				
EINF	7*	5*	139*	125*
EU			49	57
GRIECH			48	56
AUSF	*	*	*	*
0302 33 10				
ECHTER BONITO HERST V WAREN POS 1604				
EINF	*	*	*	*
AUSF	*	*	7*	13*
0302 33 90				
ANDERER ECHTER BONITO FRISCH GEKUEHLT				
EINF	34*	29*	82*	71*
EU	32	28	76	68
AUSF	1*	1*	1*	1*
EU	1	1	1	1
0302 39 11				
ROTER THUN Z HERST V WAREN POS 1604				
EINF	*	*	*	*
AUSF	*	*	*	*
0302 39 19				
AND THUNFISCHE HERST V WAREN POS 1604				
EINF	*	*	*	*

Wichtigste Ursprungs- und Bestimmungs-Laender	APRIL 1999 dt = 100kg	APRIL 1999 1000 DM	JAN./APR. 1999 dt = 100kg	JAN./APR. 1999 1000 DM
AUSF	*	*	*	*
0302 39 91				
ROTER THUN FRISCH ODER GEKUEHLT				
EINF	34*	54*	132*	201*
EU	10	15	72	91
AUSF	*	*	*	*
0302 39 99				
ANDERE THUNFISCHE FRISCH OD GEKUEHLT				
EINF	48*	83*	212*	299*
EU	48	83	210	296
BELGI	33	61	72	133
AUSF	1*	1*	3*	3*
EU			2	2
0302 40 05				
HERINGE FRISCH GEKUEHLT V 1.1.-14.2.				
EINF	*	*	9272*	1523*
EU			8110	1365
NIEDL			1355	309
IRLAND			1387	146
DAENM			5084	870
NORWEG			1162	158
AUSF	*	*	132*	20*
EU			132	20
0302 40 10				
HERINGE FRISCH GEKUEHLT V 15.2.-15.6.				
EINF	5900*	791*	12262*	1734*
EU	5762	771	10869	1540
NIEDL	387	95	1501	327
DAENM	5404	675	8960	1169
NORWEG	138	20	1393	194
AUSF	7*	3*	240*	35*
EU	7	3	48	11
0302 40 98				
HERINGE FRISCH GEKUEHLT V 16.6.-31.12.				
EINF	*	*	*	*
AUSF	*	*	*	*
0302 50 10				
KABELJ GADUS MORHUA FRISCH O GEKUEHLT				
EINF	3764*	1855*	15810*	7406*
EU	1171	659	7494	3848
NIEDL	89	36	1276	499
DAENM	1070	616	6153	3311
ISLAND	243	195	1257	857
NORWEG	1273	727	2690	1539
POLEN	749	210	3588	1007
RUSSLD	328	64	700	132
AUSF	6945*	2614*	32701*	10732*
EU	6945	2614	32701	10732
FRANKR	3119	1170	8133	2868
NIEDL	2852	866	18032	5490
G BRIT	430	132	4256	1248
DAENM	56	16	966	242
SPAN			407	100
BELGI	488	430	907	784
0302 50 90				
AND KABELJAU FRISCH ODER GEKUEHLT				
EINF	151*	158*	453*	467*
EU	151	158	444	456
DAENM	133	141	366	386
AUSF	269*	94*	1242*	414*
EU	252	88	1225	407
NIEDL	252	88	1225	407
0302 61 10				
SARDINEN D ART SARDINA PILCHARDUS FR				
EINF	190*	44*	637*	153*
EU	190	44	632	151
AUSF	*	*	1*	1*
0302 61 30				
SARDINEN D SARDINOPSART SARDINELLEN				
EINF	127*	40*	277*	86*
EU	127	40	277	86
AUSF	*	*	*	*
0302 61 90				
SPROTTEN FRISCH GEKUEHLT V 1.1.-14.2.				
EINF	*	*	9*	3*
EU			9	3
AUSF	*	*	*	*
0302 61 91				
SPROTTEN FRISCH GEK V 15.2. BIS 15.6.				
EINF	9*	3*	86*	18*
EU	9	3	86	18
AUSF	*	*	*	*
0302 61 98				
SPROTTEN FRISCH GEK V 16.6.-31.12.				
EINF	*	*	*	*
AUSF	*	*	*	*
0302 62 00				
SCHELLFISCH FRISCH ODER GEKUEHLT				
EINF	2163*	970*	9127*	4235*
EU	546	318	3392	1849
G BRIT			116	85
DAENM	508	303	2987	1621
ISLAND	11	3	326	124
NORWEG	1606	649	5409	2262
AUSF	497*	207*	965*	396*
EU	497	207	965	396
G BRIT	380	164	710	302
0302 63 00				
KOEHLER FRISCH ODER GEKUEHLT				
EINF	4722*	1071*	19403*	4573*
EU	1153	320	5294	1423
DAENM	1123	301	5130	1357
ISLAND	384	95	1137	276
NORWEG	3185	656	12945	2866
AUSF	485*	138*	1933*	480*
EU	485	138	1933	480
FRANKR	337	108	679	190
NIEDL	110	24	1086	250
0302 64 05				
MAKRELEN FRISCH GEKUEHLT V 1.1.-14.2.				
EINF	*	*	5989*	2177*
EU			5989	2177
NIEDL			434	190
IRLAND			2839	490
DAENM			2692	1487
AUSF	*	*	81*	16*
EU			81	16
0302 64 10				
MAKRELEN FRISCH GEK V 15.2. BIS 15.6.				
EINF	2604*	967*	7139*	2323*
EU	2604	967	7139	2323
NIEDL	386	148	959	305
IRLAND	403	56	833	122
DAENM	1733	734	5216	1850
AUSF	1*	2*	144*	17*
PV			143	13
EU	1	1	1	1
0302 64 98				
MAKRELEN FRISCH GEK V 16.6.-31.12.				
EINF	*	*	*	*
AUSF	*	*	*	*
0302 65 20				
DORNHAIE FRISCH ODER GEKUEHLT				
EINF	28*	25*	181*	164*
EU	28	25	131	140
AUSF	2*	1*	14*	4*
EU	2	1	14	4
0302 65 50				
KATZENHAIE FRISCH ODER GEKUEHLT				
EINF	25*	14*	48*	28*
EU	25	14	48	28
AUSF	*	*	*	*
0302 65 90				
ANDERE HAIE FRISCH ODER GEKUEHLT				
EINF	13*	17*	61*	65*
EU	7	8	35	37
AUSF	1*	2*	44*	28*
EU	1	1	43	26
0302 66 00				
AALE FRISCH ODER GEKUEHLT				
EINF	441*	832*	894*	1774*
EU	437	826	888	1764
NIEDL	192	355	377	713
ITAL	23	56	43	99
DAENM	163	313	366	772
SCHWED	46	72	84	141
AUSF	*	*	67*	123*
EU			67	123
DAENM			62	116
0302 69 11				
KARPFEN FRISCH ODER GEKUEHLT				
EINF	36*	21*	1031*	483*
EU	36	21	1031	483
FRANKR	1	1	264	123
BELGI	4	2	574	273
AUSF	2*	1*	8*	4*
EU			6	3
0302 69 19				
AND SUESSWASSERFISCHE FRISCH GEKUEHLT				
EINF	1924*	1122*	5689*	3804*
EV	20	13	20	13
EU	830	564	3112	2572
FRANKR	16	20	152	163
NIEDL	219	215	714	754
ITAL	365	221	1264	797
DAENM	158	126	697	545
GRIECH	43	49	137	169
ESTLD	291	114	978	422
POLEN	567	272	820	436
UGANDA			181	177
AUSF	324*	277*	1026*	822*
EU	93	77	512	377
NIEDL	48	26	388	206
SCHWZ	194	165	443	377
0302 69 21				
FISCHE EUTHYNNUSART HST WAR POS 1604				
EINF	*	*	*	*
AUSF	*	*	*	*
0302 69 25				
AND FISCHE D EUTHYNNUSART FRISCH GEK				
EINF	130*	132*	954*	1077*
EU	130	132	954	1077
FRANKR			92	142
NIEDL	74	97	405	492
G BRIT			194	270
AUSF	*	*	*	*

Wichtigste Ursprungs- und Bestimmungs-Laender	APRIL 1999 dt = 100kg	APRIL 1999 1000 DM	JAN./APR. 1999 dt = 100kg	JAN./APR. 1999 1000 DM
0302 69 31				
ROT/GOLDBARSCHE SEBAS ART FRISCH GEK				
EINF	5139*	1689*	20236*	6724*
EU	975	333	3274	1239
DAENM	969	326	2829	1036
ISLAND	1551	557	8951	2994
NORWEG	2604	790	7344	2220
FAROER	9	9	667	271
AUSF	166*	47*	374*	141*
EU	166	46	374	137
0302 69 33				
AND ROT/GOLDBARSCH FRISCH OD GEKUEHLT				
EINF	1947*	700*	29435*	9741*
EU	205	202	449	519
ITAL	86	108	231	317
ISLAND	1223	343	25923	8441
NORWEG	507	143	2957	670
AUSF	2*	3*	32*	21*
EU	2	1	32	16
0302 69 35				
FISCHE D ART BOREOGADUS SAIDA FR GEK				
EINF	2*	1*	6*	3*
EU	2	1	6	3
AUSF	*	*	*	*
0302 69 41				
MERLAN FRISCH ODER GEKUEHLT				
EINF	181*	78*	452*	199*
EU	168	73	429	191
AUSF	9*	1*	318*	64*
EU	9	1	318	64
0302 69 45				
LENG FRISCH ODER GEKUEHLT				
EINF	146*	57*	1599*	483*
EU	121	49	923	333
DAENM	120	48	890	316
ISLAND	12	3	613	127
AUSF	6*	1*	6*	1*
EU	6	1	6	1
0302 69 51				
PAZIFISCHER POLLACK USW FRISCH GEK				
EINF	215*	98*	464*	206*
EU			22	10
NORWEG	215	98	442	196
AUSF	30*	11*	103*	49*
EU	30	11	103	49
0302 69 55				
SARDELLEN FRISCH ODER GEKUEHLT				
EINF	260*	161*	928*	427*
EU	260	161	928	427
ITAL	218	144	763	354
AUSF	*	*	6*	2*
EU			6	2
0302 69 61				
SEEBRASSEN FRISCH ODER GEKUEHLT				
EINF	337*	395*	1243*	1410*
EU	254	315	843	1058
FRANKR	32	43	199	263
ITAL	177	216	455	567
SENEG	23	18	180	148
AUSF	3*	4*	11*	16*
0302 69 66				
KAP-HECHT TIEFENW-KAPSEEHECHT FR GEK				
EINF	64*	23*	538*	285*
EU	2	1	36	21
NAMIB	62	22	467	248
AUSF	441*	231*	441*	231*
EU	441	231	441	231
SPAN	441	231	441	231
0302 69 67				
SUEDLICHER SEEHECHT FRISCH GEKUEHLT				
EINF	22*	14*	56*	45*
EU	22	14	56	45
AUSF	99*	58*	99*	58*
EU	99	58	99	58
SPAN	99	58	99	58
0302 69 68				
AND SEEHECHT MERLUCCIUSART FRISCH GEK				
EINF	141*	74*	353*	225*
EU	37	32	117	98
NAMIB			99	58
AUSF	1*	2*	10*	13*
EU	1	2	10	13
0302 69 69				
SEEHECHT UROPHYCISART FRISCH GEKUEHLT				
EINF	2*	1*	2*	1*
EU	2	1	2	1
AUSF	*	*	*	*
0302 69 75				
BRACHSENMAKRELEN FRISCH ODER GEKUEHLT				
EINF	15*	6*	15*	6*
EU	15	6	15	6
AUSF	*	*	*	*
0302 69 81				
SEETEUFEL FRISCH ODER GEKUEHLT				
EINF	718*	1468*	2951*	6204*
EU	641	1339	2627	5758
FRANKR	239	515	1122	2562
NIEDL	69	144	195	410
G BRIT	106	242	452	1026
DAENM	139	280	652	1370
SPAN	83	151	162	317
ISLAND	53	88	212	289
AUSF	94*	182*	216*	362*
EU	93	173	215	349
BELGI	89	167	139	264
0302 69 85				
BLAUER WITTLING FRISCH ODER GEKUEHLT				
EINF	8*	3*	9*	4*
EU	6	2	7	3
AUSF	27*	6*	113*	29*
EU	27	6	113	29
0302 69 86				
SUEDL BLAUER WITTLING FRISCH GEKUEHLT				
EINF	*	*	148*	153*
EU			148	153
AUSF	*	*	*	*
0302 69 87				
SCHWERTFISCH FRISCH ODER GEKUEHLT				
EINF	71*	101*	279*	394*
EU	53	80	219	328
AUSF	*	*	7*	10*
EU			7	10
0302 69 91				
STOECKER FRISCH ODER GEKUEHLT				
EINF	80*	37*	184*	89*
EU	75	35	173	84
AUSF	*	*	*	*
0302 69 92				
ROSA KINGKLIP FRISCH ODER GEKUEHLT				
EINF	*	*	47*	58*
EU			47	58
AUSF	*	*	*	*
0302 69 93				
FISCH ART KATHET GIG FRISCH GEKUEHLT				
EINF	*	*	*	*
AUSF	*	*	*	*
0302 69 94				
MEERBARSCHE FRISCH ODER GEKUEHLT				
EINF	222*	356*	617*	967*
EU	221	355	563	925
FRANKR	74	144	181	373
ITAL	127	187	299	452
AUSF	*	2*	*	2*
0302 69 95				
GOLDBRASSEN FRISCH ODER GEKUEHLT				
EINF	135*	178*	314*	418*
EU	135	178	314	418
ITAL	88	104	198	238
AUSF	16*	40*	26*	61*
0302 69 99				
ANDERE SEEFISCHE FRISCH ODER GEKUEHLT				
EINF	2525*	2910*	9113*	10266*
EU	1956	2447	6923	8362
FRANKR	625	904	2286	3166
NIEDL	355	586	1506	2237
ITAL	226	229	677	773
G BRIT	56	110	152	308
DAENM	243	148	1023	734
GRIECH	214	257	416	511
SPAN	134	134	300	277
SCHWED			179	149
ISLAND	258	244	854	701
NORWEG	150	46	392	128
SENEG	19	18	272	270
UGANDA			70	83
NEUSEE	32	50	180	313
AUSF	494*	433*	1467*	1051*
EU	492	429	1410	937
NIEDL			591	165
OESTER	41	38	109	111
BELGI	306	315	503	538
0302 70 00				
FISCHLEBERN -ROGEN -MILCH FRISCH GEK				
EINF	3056*	1799*	5814*	3308*
EU	2519	1590	4234	2692
FRANKR	21	70	29	74
DAENM	2463	1495	4069	2495
BELGI			67	76
POLEN	501	202	1514	596
AUSF	126*	50*	586*	278*
EU	126	47	586	273
NIEDL			74	72
DAENM	126	47	360	141
0303 10 00				
PAZIFISCHER LACHS GEFROREN				
EINF	2353*	879*	13417*	5609*
AUS LG	889	289	1447	461
EU	44	30	247	270
NIEDL	1	1	45	75
DAENM	28	13	103	93
USA	1591	594	11895	4907
KANADA	450	164	1007	341
CHINA	268	91	268	91
AUSF	7*	5*	117*	109*
EU			96	96
0303 21 10				
FORELLEN ONCORHYNCHUS APACHE GEFROREN				
EINF	2053*	1444*	6350*	4268*
EU	2053	1444	6350	4268
NIEDL	27	20	173	109
DAENM	1682	1211	5727	3879

Wichtigste Ursprungs- und Bestimmungs-Laender	APRIL 1999 dt = 100kg	APRIL 1999 1000 DM	JAN./APR. 1999 dt = 100kg	JAN./APR. 1999 1000 DM
SPAN	290	179	310	191
AUSF	5*	3*	14*	10*
EU	5	3	8	6
0303 21 90				
ANDERE FORELLEN GEFROREN				
EINF	2822*	1746*	8589*	5130*
AUS LG	36	21	226	111
EU	2226	1388	6195	3806
NIEDL	171	90	221	134
ITAL	1026	734	1061	751
DAENM	521	310	3378	2143
SPAN	429	193	1075	504
BELGI			304	160
BULGAR			493	235
CHILE	521	317	1718	988
AUSF	184*	127*	594*	404*
PV	91	50	273	150
EU	58	46	248	195
POLEN	91	50	273	150
0303 22 00				
ATLANTISCHER LACHS DONAULACHS GEFROR				
EINF	728*	549*	4722*	3477*
EU	152	89	2931	1870
DAENM	138	81	2822	1797
NORWEG	574	458	1745	1573
AUSF	140*	183*	436*	427*
EU	117	169	319	362
FRANKR			159	150
OESTER	107	162	150	205
0303 29 00				
ANDERE SALMONIDEN GEFROREN				
EINF	23*	12*	64*	42*
EU	23	12	64	42
AUSF	*	*	7*	6*
EU			7	6
0303 31 10				
SCHWARZER HEILBUTT GEFROREN				
EINF	4005*	2221*	12000*	6839*
AUS LG	138	62	312	146
EU	1285	720	2469	1398
NIEDL	277	145	373	200
DAENM	1001	570	1845	1058
BELGI	7	5	184	92
ISLAND			612	385
NORWEG	1077	529	3301	1578
FAROER			221	134
GROENL	1643	972	4914	3063
CHILE			465	271
AUSF	15*	15*	1148*	690*
EU	13	13	179	111
JAPAN			680	379
HONGK			235	164
0303 31 30				
ATLANTISCHER HEILBUTT GEFROREN				
EINF	75*	57*	242*	211*
EU	6	6	30	28
ISLAND	34	24	145	113
AUSF	*	*	224*	145*
EU			1	1
TAIWAN			177	100
0303 31 90				
PAZIFISCHER HEILBUTT GEFROREN				
EINF	173*	66*	232*	98*
AUS LG	172	65	216	83
RUSSLD	158	54	193	65
AUSF	*	*	2*	1*
EU			2	1
0303 32 00				
SCHOLLEN ODER GOLDBUTT GEFROREN				
EINF	514*	344*	1900*	1313*
EU	461	325	1686	1257
NIEDL	428	310	1350	999
DAENM	23	15	282	218
AUSF	16*	15*	658*	261*
EU			642	245
NIEDL			638	241
0303 33 00				
SEEZUNGEN GEFROREN				
EINF	280*	432*	710*	1035*
EU	276	430	701	1030
FRANKR	66	81	95	136
NIEDL	192	324	517	792
AUSF	59*	75*	85*	110*
EU	59	75	75	98
BELGI	57	72	57	72
0303 39 10				
FLUNDERN GEFROREN				
EINF	112*	35*	212*	69*
EU	112	35	212	69
AUSF	*	*	*	*
0303 39 20				
SCHEEFSCHNUT GEFROREN				
EINF	*	*	*	*
AUSF	*	*	*	*
0303 39 30				
FISCHE DER RHOMBOSOLEA-ARTEN GEFROREN				
EINF	*	*	21*	22*
EU			21	22
AUSF	1*	1*	4*	4*
EU	1	1	4	4
0303 39 80				
ANDERE PLATTFISCHE GEFROREN				
EINF	132*	125*	272*	274*
EU	112	108	160	171
SPAN	89	78	93	81
USA			54	56
AUSF	*	*	4*	6*
EU			3	5
0303 41 11				
WEISSTHUN GEFR GANZ HST WAR POS 1604				
EINF	*	*	*	*
AUSF	*	*	*	*
0303 41 13				
WEISSTHUN GEFR AUSG OH KIEM POS 1604				
EINF	1*	1*	1*	1*
EU	1	1	1	1
AUSF	*	*	*	*
0303 41 19				
AND WEISSTHUN GEFR HST WAREN POS 1604				
EINF	*	*	*	*
AUSF	*	*	*	*
0303 41 90				
ANDERER WEISSER THUN GEFROREN				
EINF	1*	1*	3*	4*
EU	1	1	3	4
AUSF	*	*	8*	7*
0303 42 12				
GELBFLOSSENTHUN GEFR >10KG F POS 1604				
EINF	*	*	*	*
AUSF	*	*	*	*
0303 42 18				
GELBFLOSSENTHUN GEFR <10KG F POS 1604				
EINF	*	*	*	*
AUSF	*	*	*	*
0303 42 32				
GELBFL THUN AUSG USW >10KG F POS 1604				
EINF	*	*	*	*
AUSF	21*	5*	21*	5*
EU	21	5	21	5
0303 42 38				
GELBFL THUN AUSG USW <10KG F POS 1604				
EINF	*	*	*	*
AUSF	*	*	*	*
0303 42 52				
AND GELBFLOSSENTHUN >10 KG F POS 1604				
EINF	*	*	*	*
AUSF	*	*	*	*
0303 42 58				
AND GELBFLOSSENTHUN <10 KG F POS 1604				
EINF	*	*	*	*
AUSF	*	*	*	*
0303 42 90				
ANDERER GELBFLOSSENTHUN GEFROREN				
EINF	27*	8*	605*	184*
AUS LG	27	8	27	8
EU			6	4
PANAMA			231	95
SKOREA			238	59
AUSF	*	*	*	*
0303 43 11				
ECHTER BONITO GANZ GEFR F POS 1604				
EINF	*	*	*	*
AUSF	*	*	*	*
0303 43 13				
ECHT BONITO AUSGEN USW WARE POS 1604				
EINF	*	*	*	*
AUSF	*	*	*	*
0303 43 19				
AND ECHT BONITO GEFR WAREN D POS 1604				
EINF	*	*	*	*
AUSF	*	*	*	*
0303 43 90				
ANDERER ECHTER BONITO GEFROREN				
EINF	14*	7*	37*	17*
EU	14	7	14	7
AUSF	*	*	6*	6*
EU			6	6
0303 49 21				
ROTER THUN GEFR GANZ WAREN POS 1604				
EINF	*	*	*	*
AUSF	*	*	*	*
0303 49 23				
ROTER THUN GEFR AUSG USW WARE POS1604				
EINF	*	*	*	*
AUSF	*	*	*	*

Wichtigste Ursprungs- und Bestimmungs-Laender	APRIL 1999 dt = 100kg	APRIL 1999 1000 DM	JAN./APR. 1999 dt = 100kg	JAN./APR. 1999 1000 DM
0303 49 29				
ROTER THUN GEFR HERST WAREN POS 1604				
EINF	*	*	*	*
AUSF	*	*	*	*
0303 49 41				
AND THUNFISCH GEFR GANZ WARE POS 1604				
EINF	*	*	*	*
AUSF	*	*	*	*
0303 49 43				
AND THUNF GEFR AUSG USW WARE POS 1604				
EINF	*	*	*	*
AUSF	3*	11*	8*	36*
0303 49 49				
AND THUNF GEFR Z HERST WAREN POS 1604				
EINF	*	*	*	*
AUSF	*	*	*	*
0303 49 90				
ANDERE THUNFISCHE GEFROREN				
EINF	2*	1*	10*	4*
EU	2	1	10	4
AUSF	1*	1*	19*	13*
EU			17	11
0303 50 05				
HERINGE GEFROREN VOM 1.1. BIS 14.2.				
EINF	*	*	24779*	2879*
AUS LG			1249	116
EU			22839	2690
NIEDL			565	115
G BRIT			2724	356
IRLAND			14862	1584
DAENM			2170	351
SCHWED			2518	284
NORWEG			1663	154
AUSF	*	*	7204*	522*
PV			416	50
EU			1438	135
NIEDL			1434	133
POLEN			464	55
RUSSLD			3200	167
AUSTRL			1472	102
0303 50 10				
HERINGE GEFROREN VOM 15.2. BIS 15.6.				
EINF	11316*	1454*	32394*	3862*
AUS LG	10	1	3570	443
EU	9090	1219	17963	2271
NIEDL	1282	156	1738	244
G BRIT	588	66	1090	119
IRLAND	5444	548	11080	1164
DAENM	1658	439	3697	712
ISLAND			1575	258
NORWEG	2216	234	12782	1326
AUSF	1796*	412*	14008*	1396*
PV	456	56	538	66
EU	970	302	1747	465
DAENM	953	299	1051	315
SPAN			419	122
POLEN	416	51	416	51
ELFBK			2000	140
NIGERI			7500	525
AUSTRL			1472	104
0303 50 98				
HERINGE GEFROREN VOM 16.6. BIS 31.12.				
EINF	*	*	8*	1*
AUSF	*	*	*	*
0303 60 11				
KABELJAU D ART GADUS MORHUA GEFROREN				
EINF	228*	241*	1411*	1051*
EU	41	20	86	46
ISLAND			119	122
NORWEG	187	221	1206	883
AUSF	12*	8*	26*	17*
0303 60 19				
KABELJAU DER ART GADUS OGAC GEFROREN				
EINF	*	*	*	*
AUSF	*	*	*	*
0303 60 90				
KABELJAU GADUS MACROCEPHALUS GEFROREN				
EINF	*	*	10*	4*
EU			10	4
AUSF	*	*	*	*
0303 71 10				
SARDINEN ART SARDINA PILCHARDUS GEFR				
EINF	132*	40*	554*	157*
EU	132	40	509	144
AUSF	*	*	1033*	42*
EU			1033	42
0303 71 30				
SARDINEN SARDINOPSGAT SARDINELLEN GFR				
EINF	22*	4*	63*	12*
EU	22	4	45	10
AUSF	*	*	*	*
0303 71 90				
SPROTTEN GEFROREN VOM 1.1. BIS 14.2.				
EINF	*	*	1694*	213*
EU			1694	213
IRLAND			885	96
AUSF	*	*	230*	36*
0303 71 91				
SPROTTEN GEFROREN V 15. 2. BIS 15. 6.				
EINF	6749*	708*	11148*	1169*
EU	6749	708	11148	1169
G BRIT	4211	456	4371	473
IRLAND	936	91	4774	488
DAENM	1464	140	1625	159
AUSF	*	*	191*	20*
PV			172	18
0303 71 98				
SPROTTEN GEFROREN V 16.6 BIS 31.12.				
EINF	*	*	*	*
AUSF	*	*	*	*
0303 72 00				
SCHELLFISCH GEFROREN				
EINF	73*	35*	218*	182*
EU	73	35	85	43
NORWEG			133	139
AUSF	*	*	*	*
0303 73 00				
KOEHLER GEFROREN				
EINF	27*	16*	1177*	563*
EU	27	16	70	43
NORWEG			1107	540
AUSF	252*	113*	755*	339*
EU	252	113	755	339
FRANKR	252	113	755	339
0303 74 10				
MAKRELE SC SCOMBRUS USW V 1.1.-14.2.				
EINF	*	*	10967*	2357*
EU			10919	2343
NIEDL			2690	653
IRLAND			6502	1393
DAENM			1727	287
AUSF	*	*	12913*	948*
EU			6324	410
NIEDL			6312	407
TSCHE			1538	229
ELFBK			2000	100
NIGERI			2500	150
0303 74 11				
MAKRELE SC SCOMBRUS USW V 15.2.-15.6.				
EINF	7049*	1032*	11592*	1857*
AUS LG			602	112
EU	6623	951	8656	1400
NIEDL	699	110	998	158
G BRIT	1071	137	1258	182
IRLAND	4176	576	4383	634
DAENM	677	129	2020	426
NORWEG	376	62	2886	438
AUSF	1160*	126*	2770*	305*
PV	110	11	110	11
EU	162	17	165	18
TSCHE	154	17	583	76
0303 74 20				
MAKRELE SC SCOMBRUS USW V 16.6.-31.12.				
EINF	*	*	*	*
AUSF	*	*	*	*
0303 74 90				
MAKRELEN SCOMBER AUSTRALASICUS GEFROR				
EINF	114*	31*	590*	160*
EU	114	31	590	160
AUSF	5*	1*	10*	2*
0303 75 20				
DORNHAIE GEFROREN				
EINF	128*	52*	1083*	452*
EU			2	2
ISLAND			200	102
USA	128	52	847	332
AUSF	*	*	*	*
0303 75 50				
KATZENHAIE GEFROREN				
EINF	*	*	*	*
AUSF	*	*	*	*
0303 75 90				
ANDERE HAIE GEFROREN				
EINF	1242*	439*	3512*	1425*
EV	263	147	607	295
AUS LG	111	29	768	462
EU	6	2	12	8
CHILE	688	208	1543	497
URUGU	50	16	524	226
SINGAP	229	131	311	186
JAPAN			503	357
AUSF	490*	237*	1227*	553*
EU	473	227	1183	523
ITAL	462	217	1104	465
0303 76 00				
AALE GEFROREN				
EINF	958*	1034*	2348*	2868*
EU	567	650	1092	1606
NIEDL	203	346	456	874
DAENM	309	233	468	490
GRIECH	55	71	156	239
AUSTRL	132	151	407	487
NEUSEE	251	225	841	764
AUSF	6*	7*	144*	173*
PV	4	5	9	11
EU			31	40
POLEN			41	79

Wichtigste Ursprungs- und Bestimmungs-Laender	APRIL 1999 dt = 100kg	APRIL 1999 1000 DM	JAN./APR. 1999 dt = 100kg	JAN./APR. 1999 1000 DM
0303 77 00				
MEERBARSCHE GEFROREN				
EINF	*	*	34*	22*
EU			34	22
AUSF	*	*	*	*
0303 78 11				
KAPHECHT TIEFENW-KAPSEEHECHT GEFROREN				
EINF	1*	1*	29*	19*
EU	1	1	29	19
AUSF	4*	1*	18*	5*
EU	4	1	7	3
0303 78 12				
PATAGONISCHER SEEHECHT GEFROREN				
EINF	*	*	38*	28*
EU			21	14
AUSF	*	*	*	*
0303 78 13				
SUEDLICHER SEEHECHT GEFROREN				
EINF	*	*	2*	1*
EU			2	1
AUSF	*	*	*	*
0303 78 19				
AND SEEHECHTE MERLUCCIUSART GEFROREN				
EINF	150*	58*	208*	90*
AUS LG	11	2	11	2
EU	3	1	38	26
NAMIB	146	55	146	55
AUSF	*	*	*	*
0303 78 90				
SEEHECHTE UROPHYCISARTEN GEFROREN				
EINF	63*	36*	106*	61*
EU	63	36	106	61
AUSF	*	*	*	*
0303 79 11				
KARPFEN GEFROREN				
EINF	*	*	1113*	457*
TSCHE			1095	448
AUSF	*	*	*	*
0303 79 19				
ANDERE SUESSWASSERFISCHE GEFROREN				
EINF	606*	169*	2504*	1079*
AUS LG	11	6	443	183
EU	18	15	368	351
NIEDL	7	9	190	152
DAENM	11	6	121	141
ESTLD	280	48	686	141
POLEN	22	12	271	103
W RUSS			396	158
USA			119	108
VIETN	99	54	194	96
AUSF	7*	6*	17*	13*
EU	4	5	7	9
0303 79 21				
FISCH EUTHYNNUSART GFR GANZ POS 1604				
EINF	*	*	*	*
AUSF	*	*	*	*
0303 79 23				
FISCH EUTHYNNUSART AUSG USW POS 1604				
EINF	*	*	*	*
AUSF	*	*	*	*
0303 79 29				
AND FISCH EUTHYNNUSART GEFR POS 1604				
EINF	*	*	59*	43*
EU			59	43
AUSF	*	*	*	*
0303 79 31				
AND FISCHE D EUTHYNNUSART GEFROREN				
EINF	4*	3*	39*	28*
EU	4	3	39	28
AUSF	*	*	*	*
0303 79 35				
ROT/GOLDBARSCH SEBASTE ART GEFROREN				
EINF	1200*	431*	5137*	1868*
EU	115	47	403	144
ISLAND	654	239	2985	1141
NORWEG	392	132	1609	534
AUSF	760*	315*	1290*	516*
EU	257	112	517	216
ITAL	147	68	367	158
KROAT	289	112	329	127
ZYPERN	206	86	337	138
0303 79 37				
AND ROT/GOLDBARSCH USW GEFROREN				
EINF	44*	19*	570*	207*
EU	41	18	171	83
NORWEG			396	123
AUSF	2*	1*	18*	7*
EU	2	1	12	4
0303 79 41				
FISCHE D ART BOREOGADUS SAIDA GEFROR				
EINF	*	*	*	*
AUSF	*	*	*	*
0303 79 45				
MERLAN GEFROREN				
EINF	*	*	24*	16*
EU			24	16
AUSF	*	*	*	*
0303 79 51				
LENG GEFROREN				
EINF	7*	5*	25*	19*
EU	7	5	25	19
AUSF	*	*	194*	28*
EU			194	28
0303 79 55				
PAZIFISCHER POLLACK USW GEFROREN				
EINF	*	*	*	*
AUSF	*	*	*	*
0303 79 60				
FISCH ORCYNOPSIS UNICOL V 1.1.-14.2.				
EINF	*	*	*	*
AUSF	*	*	*	*
0303 79 61				
FISCH ORCYNOPSIS UNICOL V 15.2.-15.5.				
EINF	*	*	*	*
AUSF	*	*	*	*
0303 79 62				
FISCH ORCYNOPSIS UNICOL V 16.6.-31.12.				
EINF	*	*	*	*
AUSF	*	*	*	*
0303 79 65				
SARDELLEN GEFROREN				
EINF	38*	15*	558*	187*
EU	38	15	227	98
TUERK			331	89
AUSF	1*	1*	18*	7*
EU	1	1	18	7
0303 79 71				
SEEBRASSEN GEFROREN				
EINF	*	*	42*	21*
EU			42	21
AUSF	3*	2*	16*	6*
EU	3	2	6	4
0303 79 75				
BRACHSENMAKRELEN GEFROREN				
EINF	*	*	*	*
AUSF	*	*	*	*
0303 79 81				
SEETEUFEL GEFROREN				
EINF	7*	10*	176*	266*
EU	2	4	157	235
DAENM			61	99
SPAN			48	59
AUSF	*	*	7*	13*
EU			7	13
0303 79 83				
BLAUER WITTLING GEFROREN				
EINF	*	*	*	*
AUSF	*	*	4098*	210*
EU			1098	60
NIEDL			1098	60
NIGERI			3000	150
0303 79 85				
SUEDLICHER BLAUER WITTLING GEFROREN				
EINF	*	*	1*	2*
EU			1	2
AUSF	*	*	*	1*
EU				1
0303 79 87				
SCHWERTFISCH GEFROREN				
EINF	166*	79*	722*	398*
EV			78	53
AUS LG	160	72	378	194
EU	6	7	62	51
S AFR			241	114
URUGU	160	72	287	146
SINGAP			122	79
AUSF	351*	249*	628*	392*
EU	351	249	628	392
ITAL	349	247	554	350
0303 79 91				
STOECKER GEFROREN				
EINF	23*	15*	55*	41*
EU	23	15	55	41
AUSF	7418*	601*	185483*	10459*
EU			170426	8777
NIEDL			170426	8777
AE GUI	7418	601	7418	601
JAPAN			7516	1056
0303 79 92				
NEUSEELAENDISCHER GRENADIER GEFROREN				
EINF	28*	13*	153*	69*
EU	28	13	153	69
DAENM	28	13	153	69

Wichtigste Ursprungs- und Bestimmungs-Laender	APRIL 1999 dt = 100kg	APRIL 1999 1000 DM	JAN./APR. 1999 dt = 100kg	JAN./APR. 1999 1000 DM
AUSF	*	*	*	*
0303 79 93				
ROSA KINGKLIP GEFROREN				
EINF	*	*	4*	3*
EU			4	3
AUSF	*	*	6*	3*
0303 79 94				
FISCH ART PELOTREIS FLAV USW GEFROREN				
EINF	*	*	32*	18*
AUSF	*	*	*	*
0303 79 95				
FISCHE ART KATHETOSTOMA GIG GEFROREN				
EINF	*	*	*	*
AUSF	*	*	*	*
0303 79 96				
ANDERE SEEWASSERFISCHE GEFROREN				
EINF	2781*	1106*	7625*	3049*
AUS LG	595	179	1387	452
EU	1339	623	4079	1821
NIEDL	483	116	676	229
ITAL	139	86	432	263
DAENM	250	133	562	325
SPAN	359	189	2155	799
BELGI	27	58	49	90
S AFR	398	129	668	221
URUGU	222	64	525	152
INDIEN	76	29	286	89
VIETN	208	91	347	126
SINGAP	227	71	457	148
TAIWAN	100	45	452	204
AUSF	477*	202*	2920*	739*
EU	317	164	2000	549
NIEDL	10	3	1357	139
ITAL	225	107	225	107
G BRIT			190	130
OESTER	47	40	158	136
BR JUG			200	66
0303 80 10				
FISCHROGGEN -MILCH HRST DESOXYRS GEFR				
EINF	4*	1*	5*	2*
EU	4	1	5	2
AUSF	*	2*	*	2*
0303 80 90				
AND FISCHROGGEN -MILCH -LEBERN GEFR				
EINF	132*	153*	1014*	1291*
EU	50	70	186	170
FRANKR	11	34	102	103
NORWEG	76	79	803	1090
AUSF	21*	12*	485*	501*
EU	21	12	485	500
SPAN			357	398
0304 10 11				
FILETS V FORELLEN FRISCH OD GEKUEHLT				
EINF	245*	280*	1227*	1401*
EU	161	176	1045	1219
FRANKR	53	54	267	256
DAENM	44	50	536	706
NORWEG	71	86	76	93
AUSF	22*	38*	86*	158*
EU		1	10	13
0304 10 13				
FILETS PAZIF ATLANT USW LACHS FR GEK				
EINF	3434*	3433*	15642*	17383*
EU	941	824	6434	7568
NIEDL	69	72	193	199
G BRIT	2	4	162	283
IRLAND			103	191
DAENM	528	495	5471	6493
SCHWED	60	70	135	141
BELGI	257	178	338	269
NORWEG	2492	2608	9206	9782
AUSF	726*	990*	3769*	4926*
EU	726	989	3769	4923
FRANKR	23	28	322	352
NIEDL	452	663	1655	2406
ITAL	46	47	231	242
DAENM	51	49	236	180
OESTER	85	108	1154	1516
BELGI	68	92	170	225
0304 10 19				
FILETS V AND SUESSWASSERFISCH FR GEK				
EINF	1260*	1484*	12714*	11994*
EU	933	1120	3651	4442
NIEDL	681	815	2659	3284
G BRIT	6	8	70	89
DAENM	184	221	525	668
BELGI	40	30	176	150
ESTLD	284	304	1112	1202
POLEN	29	32	139	150
KENIA			3522	2934
UGANDA			1204	1098
TANSAN			3032	2093
AUSF	2665*	1948*	3983*	3592*
EU	2513	1600	3662	2912
FRANKR	100	164	266	393
NIEDL	1842	1028	2390	1507
DAENM	244	152	264	175
OESTER	73	108	487	688
BELGI	254	148	255	149
SCHWZ	155	348	321	679
0304 10 31				
FILETS V KABELJAU FRISCH OD GEKUEHLT				
EINF	3191*	3763*	12219*	13980*
EU	2479	2811	10106	11065
FRANKR	10	12	639	990
NIEDL	963	1138	2357	2586
DAENM	1466	1614	6963	7346
ISLAND	625	865	1964	2767
NORWEG	77	80	134	136
AUSF	1148*	1634*	1878*	2531*
EU	1147	1633	1874	2525
FRANKR	46	70	176	186
OESTER	23	25	59	107
BELGI	1073	1533	1562	2210
0304 10 33				
FILETS VOM KOEHLER FRISCH OD GEKUEHLT				
EINF	3915*	2158*	17911*	9996*
EU	2812	1622	11997	7093
NIEDL	204	141	875	603
DAENM	2509	1428	10890	6356
NORWEG	1100	534	5911	2901
AUSF	118*	66*	536*	322*
EU	108	55	507	296
DAENM	32	13	242	134
0304 10 35				
FILET V ROTBARSCH USW FRISCH GEKUEHLT				
EINF	2601*	2452*	9325*	9090*
EU	771	813	3473	3742
NIEDL	51	59	378	420
DAENM	689	713	2962	3158
ISLAND	1684	1561	5448	5104
AUSF	927*	1036*	1706*	1942*
EU	927	1036	1704	1940
NIEDL	11	14	93	115
OESTER	50	59	153	199
BELGI	863	961	1426	1593
0304 10 38				
FILET V AND SEEWASSERFISCHEN FR GEK				
EINF	4198*	4066*	21643*	21386*
EU	3352	3130	17335	17165
FRANKR	177	214	1034	1222
NIEDL	942	1185	5222	5815
ITAL	24	50	125	188
G BRIT	286	207	961	1092
IRLAND	627	124	856	238
DAENM	914	979	8132	7751
SPAN	150	142	181	174
BELGI	172	173	687	558
ISLAND	405	485	1413	1578
NORWEG	77	78	517	258
SENEG	32	45	167	224
JAMAIK	45	50	53	63
SRILAN	46	31	427	247
INDONE	117	136	1088	1255
AUSF	1815*	1851*	4265*	3281*
PV			59	12
EU	1684	1828	3717	3190
FRANKR	127	143	192	212
NIEDL	380	432	922	730
DAENM	37	35	596	182
OESTER	61	72	482	443
BELGI	1007	1133	1447	1604
0304 10 91				
AND FLEISCH V SUESSWASSERFISCH FR GEK				
EINF	24*	22*	95*	94*
EU	24	22	93	91
NIEDL	21	18	69	72
AUSF	*	*	*	*
0304 10 94				
HERINGSLAPPEN FRISCH GEK V 1.1.-14.2.				
EINF	*	*	25164*	3184*
EU			23220	2856
NIEDL			206	167
IRLAND			2549	267
DAENM			20398	2370
NORWEG			1944	328
AUSF	*	*	85*	13*
EU			85	13
0304 10 95				
HERINGLAPPEN FRISCH GEK V 15.2.-15.6.				
EINF	21940*	2535*	62386*	7872*
AUS LG			230	34
EU	21285	2457	53474	6834
NIEDL	661	73	2394	522
G BRIT	575	76	1343	198
IRLAND	804	75	6649	691
DAENM	19045	2213	42888	5403
NORWEG	655	78	8912	1038
AUSF	442*	47*	746*	98*
EU	442	47	746	98
0304 10 96				
HERINGLAPPEN FRISCH GEK V 16.6.-31.12.				
EINF	*	*	*	*
AUSF	*	*	*	*
0304 10 98				
AND FLEISCH V AND SEEWASSFISCH FR GEK				
EINF	282*	330*	1390*	1268*
EU	275	317	1330	1182
FRANKR	23	34	129	173
NIEDL	28	32	140	146
DAENM	200	211	915	714
AUSF	51*	41*	219*	172*
EU	51	41	217	170
0304 20 11				
FILETS VON FORELLEN GEFROREN				
EINF	50*	46*	264*	285*
EU	25	23	132	135
NORWEG			64	86
AUSF	2*	1*	16*	11*
EU	2	1	6	5
0304 20 13				
FILETS V PAZIF ATLANT DONAULACHS GEFR				
EINF	7113*	9153*	27050*	33290*
AUS LG	307	226	871	586
EU	481	427	1796	1689
FRANKR	108	55	158	89
NIEDL	141	155	254	254
DAENM	167	163	936	836
SCHWED			48	70
BELGI	65	54	367	409
NORWEG	5454	7386	16317	22323
FAROER	736	1033	2691	4019
POLEN			362	203
USA			199	76
CHILE	135	127	4624	4342
CHINA	228	152	979	607
AUSF	305*	399*	2032*	2731*
EV	24	48	30	61
EU	267	328	1627	2119
FRANKR	133	152	598	934
ITAL			288	282

Wichtigste Ursprungs- und Bestimmungs-Laender	APRIL 1999 dt = 100kg	APRIL 1999 1000 DM	JAN./APR. 1999 dt = 100kg	JAN./APR. 1999 1000 DM
SPAN	41	33	176	155
OESTER	69	98	363	448
BELGI	17	34	137	206
NORWEG			216	299
SCHWZ	30	60	142	244
0304 20 19				
FILETS V AND SUESSWASSERFISCH GEFROR				
EINF	4997*	4319*	16048*	13767*
AUS LG	1361	1091	3199	2660
EU	912	866	3608	3165
NIEDL	715	644	2761	2315
ITAL	45	52	62	75
DAENM	137	150	519	416
BELGI	10	14	212	299
ESTLD	319	337	1282	1210
POLEN	1712	1330	5969	4971
RUSSLD	1255	1047	2182	1855
UGANDA			323	159
USA	142	169	409	482
KANADA	335	287	976	912
VIETN	212	165	646	488
INDONE	40	35	298	251
CHINA			200	118
TAIWAN	45	62	49	66
AUSF	731*	786*	2466*	2943*
EV	41	39	177	167
EU	675	720	2237	2703
FRANKR	249	350	1365	1784
NIEDL	219	120	240	136
OESTER	184	218	584	721
TSCHE	37	33	169	156
0304 20 21				
FILET KABELJAU GAD MACROCEPHALUS GEFR				
EINF	822*	423*	2474*	1526*
AUS LG	595	289	1677	899
EU	20	17	355	312
G BRIT			135	115
RUSSLD	595	269	975	421
CHINA	207	137	1139	788
AUSF	3518*	3788*	6850*	7157*
EV	513	694	1170	1599
EU	3518	3788	6832	7134
FRANKR	644	805	2594	2603
NIEDL	1027	1168	1931	2205
G BRIT	1284	1157	1284	1167
OESTER	556	646	890	1027
BELGI	7	12	71	95
0304 20 29				
FILETS VON ANDEREM KABELJAU GEFROREN				
EINF	11592*	9700*	62719*	53706*
EV	6	2	18	12
PV			34	11
AUS LG	570	403	3756	2904
EU	1640	1392	13198	11575
NIEDL	69	64	540	491
DAENM	1571	1328	12608	11036
ISLAND	1666	1663	10072	9861
NORWEG	1075	948	13152	11731
FAROER			93	92
LITAU	10	4	322	232
POLEN	6746	5234	24352	18656
RUSSLD	219	206	746	620
KANADA			144	82
INDONE	36	75	101	247
SINGAP	9	30	59	144
AUSF	3072*	3378*	11423*	11959*
EU	2669	2884	10011	10252
FRANKR	1121	1326	4722	5220
NIEDL	322	343	1349	1442
G BRIT			1366	671
DAENM	366	132	456	258
OESTER	43	64	229	316
BELGI	773	970	1783	2225
SCHWZ	146	178	576	703
TUERK			51	51
JAPAN	75	83	217	237
0304 20 31				
FILETS VOM KOEHLER GEFROREN				
EINF	9573*	5000*	45821*	26461*
AUS LG	872	500	17563	10375
EU	976	617	3828	2418
FRANKR	1	1	143	84
NIEDL	15	10	383	256
DAENM	840	512	2764	1698
BELGI	120	94	466	349
ISLAND	1537	765	6416	3759
NORWEG	4943	2557	30364	17242
FAROER	1927	963	4515	2677
RUSSLD	190	98	190	98
GROENL			508	267

Wichtigste Ursprungs- und Bestimmungs-Laender	APRIL 1999 dt = 100kg	APRIL 1999 1000 DM	JAN./APR. 1999 dt = 100kg	JAN./APR. 1999 1000 DM
AUSF	3323*	2272*	10001*	6240*
EV	163	139	336	286
EU	3323	2272	8533	5697
FRANKR	1850	1312	5313	3612
NIEDL	296	206	659	480
G BRIT			152	90
GRIECH	323	184	323	184
SPAN	303	179	303	179
OESTER	547	385	1697	1114
NORWEG			1089	432
RUSSLD			283	59
0304 20 33				
FILETS VOM SCHELLFISCH GEFROREN				
EINF	252*	238*	699*	658*
EU	34	24	117	85
ISLAND	5	8	162	173
NORWEG	213	206	213	206
FAROER			207	194
AUSF	105*	108*	143*	144*
EU	99	104	125	133
G BRIT	79	82	79	82
0304 20 35				
FILETS V ROT/GOLDBARSCH SEBAS ART GFR				
EINF	4930*	3892*	25730*	20760*
AUS LG			470	185
EU	174	138	780	625
DAENM	117	88	463	388
SPAN			102	53
ISLAND	4752	3751	22284	18602
ALBAN			346	74
RUSSLD			2042	1281
USA			236	145
AUSF	2863*	2038*	5580*	3950*
EU	2863	2038	4069	2967
FRANKR	2071	1444	2273	1569
NIEDL	66	54	319	260
ITAL	455	341	733	609
DAENM	180	121	325	204
OESTER	35	37	243	224
USA			424	330
JAPAN			1082	647
0304 20 37				
FILETS V AND ROT/GOLDBARSCH USW GEFR				
EINF	418*	283*	1029*	731*
EU	29	27	204	171
NIEDL	13	12	173	140
USA			215	151
KANADA			187	126
ARGENT	186	100	186	100
CHINA	199	155	199	155
AUSF	17*	14*	753*	438*
EU	16	13	303	116
SPAN			266	86
USA			438	309
0304 20 41				
FILETS VOM MERLAN GEFROREN				
EINF	165*	149*	946*	930*
EU	165	149	946	930
FRANKR	1	1	624	655
NIEDL	164	148	322	275
AUSF	*	*	*	*
0304 20 43				
FILETS VOM LENG GEFROREN				
EINF	140*	69*	211*	113*
EU	18	12	44	31
ISLAND	119	55	156	77
AUSF	24*	16*	95*	58*
EU	24	16	95	58
0304 20 45				
FILETS V THUNF FISCH EUTHYNNUSART GFR				
EINF	655*	592*	744*	672*
EU	644	568	684	602
NIEDL	636	562	651	577
AUSF	21*	23*	48*	48*
EV	20	22	25	27
EU			20	17

Wichtigste Ursprungs- und Bestimmungs-Laender	APRIL 1999 dt = 100kg	APRIL 1999 1000 DM	JAN./APR. 1999 dt = 100kg	JAN./APR. 1999 1000 DM
0304 20 51				
FILETS V MAKRELEN SC AUSTRALASIC GEFR				
EINF	218*	67*	2431*	717*
EU	218	67	1970	552
IRLAND	202	60	1617	390
DAENM	16	7	243	112
PERU			458	163
AUSF	84*	23*	84*	23*
EU	84	23	84	23
0304 20 53				
FILETS VON ANDEREN MAKRELEN GEFROREN				
EINF	8949*	2066*	25084*	6591*
EU	8930	2057	24951	6534
G BRIT	595	163	3343	857
IRLAND	6839	1436	16857	4110
DAENM	1354	448	4706	1555
AUSF	42*	21*	146*	57*
EU	31	14	68	30
0304 20 55				
KAPHECHT TIEFW-KAPSEEHECHT-FILET GEFR				
EINF	1451*	543*	7461*	2809*
AUS LG	365	137	2640	966
EU	7	6	50	36
S AFR	329	123	2511	915
NAMIB	1079	400	4771	1807
AUSF	*	*	*	*
0304 20 56				
FILETS V PATAGON SEEHECHTEN GEFROREN				
EINF	5715*	2406*	26856*	11720*
EV	76	31	76	31
AUS LG	5112	2144	23277	10325
EU	18	17	151	88
CHILE	13	5	523	228
URUGU	1202	611	7500	3778
ARGENT	4482	1773	18664	7617
AUSF	1408*	668*	4207*	2214*
EU	1408	668	4207	2214
NIEDL	378	164	686	316
ITAL	443	201	1948	1113
OESTER	576	298	1518	761
0304 20 58				
AND SEEHECHTFILET MERLUCCIUSART GEFR				
EINF	11378*	4654*	39186*	15668*
EV	566	172	1999	608
AUS LG	7612	3253	24662	10063
EU	577	194	1326	567
FRANKR			116	63
NIEDL	573	192	889	337
SPAN			296	151
NAMIB	127	61	127	61
USA	943	290	4527	1409
PERU	2976	1110	12512	4723
CHILE	6637	2951	20338	8746
URUGU			182	91
AUSF	3000*	816*	4187*	1322*
EV			192	81
EU	3000	816	3725	1159
FRANKR	3000	816	3512	1030
OESTER			157	103
POLEN			192	81
0304 20 59				
FILETS V SEEHECHT UROPHYCISART GEFROR				
EINF	30*	19*	89*	57*
EU	30	19	89	57
AUSF	*	*	33*	47*
EU			33	47
0304 20 61				
FILETS V DORNHAI KATZENHAI GEFROREN				
EINF	*	*	6*	3*
EU			6	3
AUSF	22*	13*	43*	21*
PV	22	13	29	17

Wichtigste Ursprungs- und Bestimmungs-Laender	APRIL 1999 dt = 100kg	APRIL 1999 1000 DM	JAN./APR. 1999 dt = 100kg	JAN./APR. 1999 1000 DM
0304 20 69				
FILETS VON ANDEREN HAIEN GEFROREN				
EINF	6*	2*	37*	20*
EU	6	2	27	14
AUSF	2*	1*	16*	14*
EU	2	1	8	6
0304 20 71				
FILETS V SCHOLLEN O GOLDBUTT GEFROREN				
EINF	4069*	4265*	14538*	15072*
EU	4069	4265	14515	15052
NIEDL	3793	4052	13570	14230
DAENM	145	74	704	566
BELGI	130	136	198	211
AUSF	688*	653*	2052*	1991*
EU	682	648	2008	1940
FRANKR	67	64	204	200
DAENM	432	390	1059	947
OESTER	181	190	677	718
0304 20 73				
FILETS VON FLUNDERN GEFROREN				
EINF	42*	31*	234*	179*
EU	42	31	234	179
NIEDL	14	10	186	136
AUSF	*	*	11*	6*
0304 20 75				
FILETS VON HERINGEN GEFROREN				
EINF	11217*	1583*	81534*	11637*
AUS LG	846	13	846	13
EU	4147	554	45060	6423
FRANKR			848	102
NIEDL	78	63	747	309
G BRIT	317	40	13551	1725
IRLAND	2850	341	6106	779
DAENM	902	210	22778	3383
SCHWED			1030	125
ISLAND			2835	360
NORWEG	7070	929	33639	4854
AUSF	1900*	310*	18081*	2864*
PV	1900	310	16793	2604
EU			951	207
OESTER			274	88
POLEN	1900	310	17011	2636
0304 20 79				
FILETS VON SCHEEFSCHNUT GEFROREN				
EINF	13*	13*	26*	30*
EU	7	5	16	17
AUSF	*	*	*	*
0304 20 81				
FILETS VON BRACHSENMAKRELEN GEFROREN				
EINF	97*	62*	195*	123*
NEUSEE	97	62	195	123
AUSF	*	*	*	*
0304 20 83				
FILETS VOM SEETEUFEL GEFROREN				
EINF	403*	590*	993*	1384*
AUS LG	60	68	219	253
EU	21	39	97	165
USA	357	509	761	1003
AUSF	54*	74*	119*	172*
EU	53	71	116	166
NIEDL	48	63	74	101
0304 20 85				
FILETS V PAZIFISCHEN POLLACK GEFROREN				
EINF	48849*	18102*	248801*	97302*
EV	1707	786	5717	2558
PV	768	399	1536	826
AUS LG	37897	13503	213603	82163
EU	128	50	249	137
POLEN	9806	4020	35895	15982
RUSSLD	17171	6532	93138	34102
USA			18406	9588
CHINA	21733	7495	101102	37488
AUSF	20604*	11299*	74958*	39998*
EV	3216	1714	5099	2977
PV	1013	447	2229	1083
EU	19334	10771	70818	37928
FRANKR	7306	4234	29880	16330
NIEDL	5738	2719	17270	7880
ITAL	22	18	137	108
G BRIT	194	128	5289	3030
DAENM	163	72	836	407
SPAN	267	145	1358	726
SCHWED	2445	1160	4312	2222
FINNL	462	241	1361	711
OESTER	2402	1814	5567	4050
BELGI	313	224	4629	2355
SCHWZ	15	21	653	508
POLEN	1013	447	2531	1166
TSCHE	28	14	473	167
UNGARN	19	7	199	60
0304 20 87				
FILETS V SCHWERTFISCH GEFROREN				
EINF	8*	12*	171*	129*
EU	8	12	40	47
AM OZ			131	82
AUSF	4*	6*	23*	30*
EV	3	4	6	8
EU	1	1	7	8
0304 20 91				
FILETS V NEUSEELD GRENADIER GEFROREN				
EINF	22094*	10310*	55082*	24409*
AUS LG	17886	8208	49261	21520
EU	186	111	551	309
DAENM	186	111	370	215
OESTER			181	94
NORWEG	191	133	202	140
ARGENT			191	70
CHINA	1531	628	3152	1282
AUSTRL			564	255
NEUSEE	20186	9438	50363	22304
AUSF	*	*	1*	1*
EU			1	1
0304 20 96				
FILETS V AND SEEWASSERFISCH GEFROREN				
EINF	7170*	5590*	22103*	17443*
AUS LG	1535	968	5397	3436
EU	1696	1555	6077	5411
FRANKR	71	73	126	131
NIEDL	431	430	1934	1996
G BRIT	696	484	2094	1476
DAENM	390	439	962	1063
PORTUG	58	67	177	193
SPAN			451	198
BELGI	50	62	323	348
ISLAND	1038	898	2003	1774
NORWEG			196	153
SENEG	929	708	2140	1822
GAMBIA			184	174
NAMIB			258	96
USA	33	65	248	358
GROENL	541	468	1449	1371
CHILE	1129	570	3531	1863
PAKIST	5	4	179	138
THAIL	245	202	902	777
VIETN	513	426	1334	1067
INDONE	97	60	444	230
SINGAP	300	175	706	387
NEUSEE	529	412	1939	1571
AUSF	334*	312*	1773*	1646*
EU	307	282	1409	1382
DAENM	68	54	166	154
SCHWED	100	76	167	128
OESTER	117	125	553	621
BELGI			395	355
ZYPERN			183	74
0304 90 05				
SURIMI				
EINF	17*	14*	330*	172*
EU	16	13	105	73
SKOREA			221	95
AUSF	*	*	10*	9*
0304 90 10				
AND FLEISCH V SUESSWASSERFISCH GEFROR				
EINF	82*	88*	281*	308*
EU	74	77	202	211
NIEDL	74	77	200	209
UGANDA			70	81
AUSF	1*	2*	5*	8*
EU	1	2	5	8
0304 90 20				
AND HERINGFLEISCH GEFR V 1.1.-14.2.				
EINF	*	*	16884*	1939*
PV			69	14
AUS LG			1291	206
EU			14127	1540
IRLAND			13163	1414
DAENM			655	91
NORWEG			2381	341
AUSF	*	*	832*	97*
PV			549	65
EU			25	5
0304 90 21				
AND HERINGFLEISCH GEFR V 15.2.-15.6.				
EINF	17003*	1958*	60091*	7512*
PV			52	10
AUS LG	1112	143	9237	1318
EU	9996	970	20222	2204
IRLAND	9580	909	16180	1679
DAENM	332	45	3864	494
ISLAND			882	148
NORWEG	6879	972	37279	4946
KANADA	128	16	1656	204
AUSF	260*	33*	2057*	247*
PV	179	20	491	60
EU	12	2	1003	121
NIEDL	12	2	993	120
0304 90 27				
AND HERINGFLEISCH GEFR V 16.6.-31.12.				
EINF	*	*	*	*
AUSF	*	*	*	*
0304 90 31				
AND FLEISCH V ROT- GOLDBARSCH USW GFR				
EINF	*	*	13*	11*
EU			13	11
AUSF	*	*	*	*
0304 90 35				
FLEISCH V KABELJAU GAD MACROCEPH GEFR				
EINF	15*	3*	46*	11*
EV	15	3	45	10
AUS LG	15	3	45	10
EU			1	1
AUSF	*	*	*	*
0304 90 38				
FLEISCH V KABELJAU GADUS MORHUA GEFR				
EINF	1671*	293*	7636*	1344*
EV			128	33
AUS LG	17	4	288	75
EU	251	67	824	216
DAENM	246	66	805	211
POLEN	1420	226	6282	997
AUSF	317*	155*	431*	287*
EU	317	155	431	287
DAENM	66	106	180	238
0304 90 39				
AND FLEISCH V AND KABELJAU GEFROREN				
EINF	3*	2*	328*	64*
EV			68	11
AUS LG			89	14
EU	3	2	14	12
AUSF	*	*	*	*

Wichtigste Ursprungs- und Bestimmungs-Laender	APRIL 1999 dt = 100kg	APRIL 1999 1000 DM	JAN./APR. 1999 dt = 100kg	JAN./APR. 1999 1000 DM
0304 90 41				
AND FLEISCH VOM KOEHLER GEFROREN				
EINF	1007*	159*	2525*	423*
EV	103	18	308	53
AUS LG	199	34	408	70
EU	185	27	197	34
ISLAND	606	94	815	130
FAROER	216	38	1186	209
AUSF	99*	11*	324*	47*
EU	99	11	99	11
0304 90 45				
AND FLEISCH VOM SCHELLFISCH GEFROREN				
EINF	*	*	431*	96*
EU			431	96
DAENM			431	96
AUSF	*	*	*	*
0304 90 47				
AND FLEISCH V SEEHECHT MERLUCCIUS GFR				
EINF	1385*	295*	4126*	831*
EV			237	52
AUS LG	1385	295	4126	831
S AFR	101	18	1396	242
KANADA	368	81	1283	282
ARGENT	503	107	1034	218
AUSF	*	*	*	*
0304 90 49				
AND FLEISCH V SEEHECHT UROPHYCIS GEFR				
EINF	*	*	*	*
AUSF	*	*	*	*
0304 90 51				
AND FLEISCH VOM SCHEEFSCHNUT GEFROREN				
EINF	3*	2*	3*	2*
EU	3	2	3	2
AUSF	*	*	*	*
0304 90 55				
AND FLEISCH V BRACHSENMAKRELEN GEFROR				
EINF	*	*	*	*
AUSF	*	*	*	*
0304 90 57				
AND FLEISCH VOM SEETEUFEL GEFROREN				
EINF	15*	25*	23*	42*
EU	15	25	23	42
AUSF	45*	53*	505*	379*
EU	45	53	505	379
SPAN			373	228
BELGI	45	53	132	151
0304 90 59				
AND FLEISCH V BLAUEN WITTLING GEFROR				
EINF	*	*	*	*
AUSF	*	1*	*	1*
0304 90 61				
AND FLEISCH V PAZIFISCH POLLACK GEFR				
EINF	4358*	830*	35882*	7880*
EV	1225	276	3106	687
AUS LG	4032	756	34386	7610
EU	1	1	1	1
RUSSLD	3503	684	27811	6150
USA	346	56	4424	960
CHINA	508	89	3586	757
AUSF	3108*	701*	9764*	2228*
EU	3108	701	9254	2100
FRANKR	1480	293	2520	526
NIEDL	56	13	759	303
G BRIT	1013	250	5179	1066
DAENM	332	95	569	155
SCHWED	227	50	227	50
TSCHE			285	83
0304 90 66				
AND FLEISCH V SCHWERTFISCH GEFROREN				
EINF	7*	8*	7*	8*
EU	7	8	7	8
AUSF	*	*	14*	10*
EU			14	10
0304 90 97				
AND FLEISCH V AND SEEWASSERFISCH GEFR				
EINF	2702*	1606*	9530*	5109*
AUS LG	425	134	1565	435
EU	547	304	1155	760
FRANKR	16	19	146	148
NIEDL	196	102	330	198
BELGI	287	136	502	295
USA	1585	1142	5935	3599
KANADA			140	73
INDONE			95	90
PHILIP	22	58	77	187
NEUSEE	345	61	1760	274
AUSF	297*	153*	1016*	703*
EV	30	33	165	188
PV	42	11	70	17
EU	119	76	530	437
SPAN			78	50
OESTER	29	46	195	211
SCHWZ	41	42	176	197
0305 10 00				
FISCHMEHL,PULVER,PELLETS GENIESSBAR				
EINF	10*	21*	127*	494*
AUS LG	1	2	5	168
EU			17	20
NORWEG	9	19	103	443
AUSF	1765*	248*	4865*	704*
EU	1765	248	4836	700
FRANKR		1	385	56
G BRIT	862	87	2597	339
DAENM	488	100	812	148
0305 20 00				
FISCHLEBERN -ROGEN -MILCH GETROCK GES				
EINF	158*	91*	996*	744*
EU	44	42	189	162
NIEDL	31	32	132	130
KANADA			693	533
AUSF	13*	48*	27*	93*
EU				1
0305 30 11				
FILET KABELJAU GAD MACROCEPH GETROCKN				
EINF	*	*	*	*
AUSF	*	*	*	*
0305 30 19				
FILETS V AND KABELJAU GETROCKNET USW				
EINF	64*	90*	402*	485*
EU	9	9	14	18
NORWEG	46	69	359	430
AUSF	*	*	231*	272*
EU			231	272
SPAN			200	236
0305 30 30				
FILET PAZ ATLANT DONAULACHS GETR USW				
EINF	*	*	33*	63*
EU			33	62
AUSF	8*	16*	49*	135*
EU	8	16	38	84
0305 30 50				
FILETS V SCHWARZ HEILBUTT GETROCK USW				
EINF	*	*	49*	122*
EU			49	122
DAENM			49	122
AUSF	*	*	*	*
0305 30 90				
FILETS V AND FISCH GETROCK GESALZ USW				
EINF	1918*	1083*	9746*	6584*
EU	1342	757	4954	3179
NIEDL	1074	627	4532	3009
DAENM	151	103	162	106
ISLAND			1460	988
NORWEG	247	100	1878	1190
FAROER	329	226	1382	1174
MAROKK			71	52
AUSF	255*	218*	574*	475*
EU	255	218	574	475
ITAL			200	168
GRIECH	255	218	335	288
0305 41 00				
PAZIF ATLANT DONAULACHS GERAEUCHERT				
EINF	5455*	9388*	24630*	48194*
EV			20	47
PV	936	979	1392	1451
EU	4323	7996	20911	42264
FRANKR	113	199	478	1131
NIEDL	136	166	537	1039
G BRIT	31	103	296	730
IRLAND	6	13	87	249
DAENM	3946	7262	19347	38647
FINNL	42	67	53	88
BELGI	49	186	109	373
NORWEG	185	378	2118	3959
POLEN	939	981	1418	1465
KANADA	1	4	157	373
AUSF	4009*	8088*	9844*	20694*
PV	20	15	205	184
EU	3954	7981	9464	20024
FRANKR	1757	3501	3351	6788
NIEDL	52	127	103	229
ITAL	54	109	563	1073
G BRIT	147	290	284	597
SPAN	424	881	642	1354
OESTER	387	868	2429	5587
BELGI	4	16	952	2163
LUXEMB	1117	2184	1119	2189
SCHWZ	21	73	123	396
POLEN	30	23	224	199
0305 42 00				
HERINGE EINSCHL FILETS GERAEUCHERT				
EINF	239*	102*	1132*	662*
EU	65	42	725	522
DAENM			517	396
NORWEG	147	51	311	108
AUSF	4*	3*	154*	114*
EU	3	2	145	106
OESTER	3	2	97	79
0305 49 10				
SCHWARZER HEILBUTT USW GERAEUCHERT				
EINF	216*	444*	670*	1333*
EU	6	16	54	126
DAENM	6	16	53	125
GROENL	210	428	615	1203
AUSF	15*	22*	57*	92*
EU	15	21	52	78
0305 49 20				
ATLANTISCHER HEILBUTT USW GERAEUCHERT				
EINF	*	*	2*	6*
EU			2	6
AUSF	*	1*	4*	12*
EU		1	4	11
0305 49 30				
MAKRELEN EINSCHL FILETS GERAEUCHERT				
EINF	305*	137*	2148*	906*
PV	72	27	161	61
EU	225	106	1643	696
NIEDL	170	85	873	456
G BRIT			622	182
POLEN	65	24	451	190
AUSF	31*	20*	221*	171*
EU	17	13	176	137

Wichtigste Ursprungs- und Bestimmungs-Laender	APRIL 1999 dt = 100kg	APRIL 1999 1000 DM	JAN./APR. 1999 dt = 100kg	JAN./APR. 1999 1000 DM
0305 49 45				
FORELLEN EINSCHL FILETS GERAEUCHERT				
EINF	6720*	10157*	20231*	30741*
PV			173	253
EU	5719	8789	15578	24677
NIEDL	354	495	744	924
DAENM	5137	8145	13429	22472
GRIECH			461	627
PORTUG			145	187
SPAN	198	95	713	344
TUERK			87	121
POLEN	909	1217	4028	5311
BULGAR			297	279
CHILE	92	151	226	322
AUSF	105*	181*	376*	663*
EU	103	171	367	632
NIEDL	10	18	113	199
SPAN	61	96	84	133
OESTER	24	45	133	221
0305 49 50				
AALE EINSCHL FILETS GERAEUCHERT				
EINF	48*	144*	246*	621*
PV	2	4	47	64
EU	46	140	162	508
NIEDL	34	106	98	303
DAENM	12	34	54	158
POLEN	2	4	55	60
KANADA			29	53
AUSF	*	1*	28*	123*
EU		1	18	85
GRIECH			10	54
0305 49 80				
AND FISCHE EINSCHL FILETS GERAEUCHERT				
EINF	140*	105*	736*	563*
PV			75	29
EU	53	74	364	405
NIEDL	49	61	259	245
AUSF	91*	172*	376*	465*
EU	83	163	338	415
ITAL			168	95
PORTUG	66	129	83	164
0305 51 10				
KABELJAU GETR NICHT GESALZ STOCKFISCH				
EINF	24*	26*	1115*	2576*
EU	8	10	62	82
NORWEG			1036	2477
AUSF	*	*	504*	998*
EU			504	998
ITAL			504	998
0305 51 90				
KABELJAU GETROCK GESALZ (KLIPPFISCH)				
EINF	3773*	4557*	13489*	15644*
EU	35	42	319	405
NIEDL			103	129
PORTUG	2	1	105	137
SCHWED	33	41	80	104
NORWEG	3738	4515	12997	15060
USA			173	179
AUSF	670*	804*	2460*	2961*
EU	670	804	2460	2961
FRANKR	450	537	1125	1330
ITAL			1115	1364
PORTUG	220	267	220	267
0305 59 11				
BOREOGAD SAIDA GETROCK NICHT GESALZEN				
EINF	10*	15*	18*	27*
EU	10	15	18	27
AUSF	*	*	*	*
0305 59 19				
BOREOGAD SAIDA GETROCKNET U GESALZEN				
EINF	*	*	*	*
AUSF	*	*	*	*
0305 59 30				
HERING GETR AUCH GES NICHT GERAEUCH				
EINF	19*	4*	569*	237*
EU			7	5
NORWEG			543	228
AUSF	*	*	*	*
0305 59 50				
SARDELLE GETR AUCH GES NICHT GERAEUCH				
EINF	1*	1*	21*	17*
EU	1	1	21	17
AUSF	*	*	*	*
0305 59 60				
SCHWARZER U PAZIF HEILBUTT GETR N GER				
EINF	*	*	*	*
AUSF	*	*	*	*
0305 59 70				
ATLANTISCHER HEILBUTT GETR N GERAEUCH				
EINF	*	*	*	*
AUSF	*	*	*	*
0305 59 90				
AND FISCH GETROCK AUCH GESALZEN USW				
EINF	362*	170*	816*	452*
EU	22	17	161	119
NORWEG	82	47	215	148
RUSSLD	242	94	422	168
AUSF	12*	20*	98*	127*
EU	12	20	98	127
0305 61 00				
HERINGE GESALZEN				
EINF	7292*	2284*	29984*	8771*
EU	7261	2278	27841	8388
FRANKR			681	167
NIEDL	2276	760	7095	2616
G BRIT	295	59	304	64
IRLAND			1162	232
DAENM	4690	1459	18153	5092
SCHWED			244	166
BELGI			202	51
ISLAND			800	130
NORWEG			1263	236
AUSF	26*	17*	119*	65*
EU	26	17	119	63
0305 62 00				
KABELJAU GESALZEN				
EINF	1266*	1210*	6177*	5423*
EU			4	3
ISLAND	803	789	1802	1699
NORWEG	243	245	3289	2843
RUSSLD	220	176	1082	878
AUSF	1013*	970*	2860*	2599*
EU	1013	970	2860	2599
GRIECH	210	180	1058	909
PORTUG	803	790	1802	1690
0305 63 00				
SARDELLEN GESALZEN				
EINF	*	*	92*	66*
EU			57	36
AUSF	*	*	3*	1*
EU			3	1
0305 69 10				
FISCHE D ART BOREOGADUS SAIDA GESALZ				
EINF	3*	3*	17*	12*
EU	3	3	3	3
AUSF	*	*	*	*
0305 69 20				
SCHWARZER U PAZIFISCH HEILBUTT GESALZ				
EINF	4*	3*	23*	20*
EU	4	3	23	20
AUSF	*	*	*	*
0305 69 30				
ATLANTISCHER HEILBUTT GESALZEN				
EINF	*	*	2*	2*
EU			2	2
AUSF	*	*	*	*
0305 69 50				
PAZIF ATLANT DONAULACHS GESALZEN				
EINF	46*	54*	134*	155*
EU	45	53	133	154
SCHWED	45	53	133	154
AUSF	*	*	11*	12*
EU			11	12
0305 69 90				
AND FISCHE GESALZEN USW IN SALZLAKE				
EINF	895*	329*	3198*	1173*
EU	220	27	1755	435
IRLAND	212	23	1564	307
NORWEG	543	263	1028	536
RUSSLD			228	138
AUSF	1*	1*	64*	28*
EU	1	1	64	28
0306 11 10				
LANGUSTENSCHWAENZE GEFROREN				
EINF	6*	32*	95*	333*
AUS LG	1	6	7	42
EU	5	26	61	240
FRANKR	5	26	48	198
AUSF	*	*	10*	30*
EU			10	28
0306 11 90				
ANDERE LANGUSTEN GEFROREN				
EINF	31*	144*	85*	302*
AUS LG			8	4
EU	27	131	66	273
FRANKR	21	118	29	162
AUSF	*	*	86*	76*
EU			86	76
ITAL			83	73
0306 12 10				
HUMMER GANZ GEFROREN				
EINF	21*	38*	268*	524*
AUS LG	13	26	215	431
EU	2	4	16	30
KANADA	18	32	251	491
AUSF	3*	15*	5*	24*
EU		1	1	4
0306 12 90				
ANDERE HUMMER GEFROREN				
EINF	3*	7*	461*	527*
AUS LG	1	5	8	41
EU	2	2	19	32
CHINA			429	540
AUSF	*	*	430*	577*
EU			430	576
ITAL			429	575

Wichtigste Ursprungs- und Bestimmungs-Laender	APRIL 1999		JAN./APR. 1999	
	dt = 100kg	1000 DM	dt = 100kg	1000 DM
0306 13 10				
GARNELEN D FAM PANDALIDAE GEFROREN				
EINF	238*	265*	1825*	2038*
EV			55	75
EU	229	252	1125	1430
NIEDL	21	37	275	278
G BRIT	9	20	215	315
DAENM	159	142	537	687
ISLAND			118	135
NORWEG			59	81
GROENL			207	144
INDIEN	2	3	232	129
AUSF	17*	23*	179*	329*
EV			44	83
EU			111	210
OESTER			44	98
SCHWZ			44	83
0306 13 30				
GARNELEN D GATTUNG CRANGON GEFROREN				
EINF	8*	16*	107*	258*
EU	8	16	107	257
G BRIT			39	84
AUSF	174*	177*	2020*	1215*
PV	53	53	1850	1067
EU	121	124	125	130
NIEDL	119	121	119	121
POLEN	53	53	1895	1085
0306 13 40				
ROSA GEISSELGARNELEN GEFROREN				
EINF	*	*	53*	134*
EU			42	106
BELGI			29	78
AUSF	1*	5*	14*	36*
EU	1	5	14	36
0306 13 50				
GEISSELGARNELEN GEFROREN				
EINF	4827*	8340*	15044*	25331*
EV	8	24	116	227
AUS LG	430	792	1411	2873
EU	691	1736	1679	3838
FRANKR	475	1254	967	2528
NIEDL			221	246
ITAL			30	76
BELGI	215	479	394	861
GAMBIA	28	34	148	177
ECUAD			99	109
CHILE			23	80
INDIEN	931	1094	3800	4434
BANGLA	200	493	555	1337
SRILAN	24	35	140	249
MYAN	225	226	434	597
THAIL	1056	1392	4752	7960
VIETN	816	1759	1459	3089
INDONE	367	713	720	1422
MALAYS	318	541	880	1372
PHILIP	171	317	349	657
AUSF	781*	906*	1369*	2125*
EV			35	59
EU	754	842	1161	1735
FRANKR	83	159	182	452
NIEDL	56	111	66	137
G BRIT	118	90	204	171
SPAN	358	236	358	236
OESTER	69	142	172	381
BELGI	27	61	107	251
SCHWZ			120	211
UKRAIN	23	51	23	51
0306 13 80				
ANDERE GARNELEN GEFROREN				
EINF	3444*	6259*	13128*	24533*
EV			182	376
LV	27	3	27	3
AUS LG	226	383	1097	2203
EU	1496	2238	5094	8786
FRANKR	10	20	352	328
NIEDL	546	884	1654	2828
G BRIT	438	458	1292	2341
DAENM	123	96	272	377
SPAN	23	66	101	184
BELGI	346	696	1371	2646
GAMBIA	55	49	139	113
GROENL			107	53
ECUAD	150	287	304	564
INDIEN	232	466	878	1593
BANGLA	817	2101	2709	6579
SRILAN			111	194
MYAN	188	296	759	1508
THAIL	280	553	1599	2965
VIETN	123	105	440	730
INDONE	27	69	213	433
MALAYS	28	56	37	69
CHINA	13	28	644	825
AUSF	613*	1267*	1707*	3759*
EV			65	117
EU	435	974	1348	3056
FRANKR	20	28	55	116
NIEDL	1	1	61	140
G BRIT	27	68	211	476
SCHWED	26	60	180	416
OESTER	155	423	516	1291
BELGI	172	349	252	518
SCHWZ	25	68	152	352
CHINA	140	184	140	184
0306 14 10				
KRABBE PARALITHOD CAMCHATIC USW GEFR				
EINF	52*	121*	328*	694*
AUS LG	7	19	20	58
EU	26	37	264	480
NIEDL	13	15	240	445
NORWEG	18	63	24	82
AUSF	10*	20*	44*	48*
PV			5	4
EU	10	20	39	44
0306 14 30				
TASCHENKREBSE CANCER PAGURUS GEFROREN				
EINF	15*	13*	186*	121*
AUS LG			3	4
EU	5	4	9	7
NORWEG	10	9	174	110
AUSF	*	*	388*	292*
EU			386	291
FRANKR			171	123
IRLAND			207	146
0306 14 90				
ANDERE KRABBEN GEFROREN				
EINF	2693*	3129*	6005*	6941*
AUS LG	1	2	1	2
EU	2613	3049	5868	6810
NIEDL	2461	2878	5604	6487
DAENM	136	156	175	230
AUSF	11*	12*	113*	147*
PV			51	61
EU	8	8	36	52
0306 19 10				
SUESSWASSKREBS GEFR EINSCHL MEHL USW				
EINF	30*	31*	79*	95*
EU	30	31	77	88
AUSF	1*	2*	9*	15*
0306 19 30				
KAISERGRANATE GEFROR EINSCHL MEHL USW				
EINF	13*	23*	156*	231*
EU	13	23	151	222
G BRIT			109	156
AUSF	*	*	33*	70*
EU			10	31
0306 19 90				
AND KREBSTIER GEFROR EINSCHL MEHL USW				
EINF	137*	222*	287*	403*
AUS LG	6	6	6	6
EU	101	196	211	340
DAENM	30	62	77	121
BELGI	64	117	95	160
AUSF	18*	25*	28*	34*
0306 21 00				
LANGUSTEN NICHT GEFROREN				
EINF	9*	28*	75*	244*
EU	4	12	53	159
FRANKR	4	10	46	139
AUSF	1*	4*	32*	77*
EU	1	3	32	76
0306 22 10				
HUMMER LEBEND				
EINF	452*	1068*	2391*	5905*
EU	8	25	159	561
FRANKR	2	6	37	117
NIEDL	5	16	36	110
BELGI	1	3	77	297
USA	180	413	923	2134
KANADA	259	615	1294	3139
AUSF	2*	8*	8*	34*
EU	1	2	4	10
0306 22 91				
GANZE HUMMER NICHT GEFROREN				
EINF	8*	22*	23*	68*
EU	8	22	15	45
AUSF	3*	8*	7*	14*
EU	3	7	7	13
0306 22 99				
ANDERE HUMMER NICHT GEFROREN				
EINF	*	*	194*	177*
EU			192	171
DAENM			192	171
AUSF	*	*	*	*
0306 23 10				
GARNELEN D FAM PANDALIDAE NICHT GEFR				
EINF	50*	94*	618*	1326*
EU	50	94	605	1296
DAENM	30	52	100	278
BELGI	10	15	384	836
AUSF	15*	24*	52*	137*
EU	11	20	48	133
OESTER	4	2	33	101
0306 23 31				
GARNELEN GATT CRANGON FR GEKUEHLT USW				
EINF	186*	402*	293*	553*
EU	186	402	293	553
NIEDL	173	378	201	423
AUSF	5152*	4837*	7814*	7040*
PV	2140	1853	4171	3515
EU	2845	2856	3433	3375
NIEDL	2844	2855	3294	3259
OESTER			130	106
POLEN	2306	1979	4378	3660
0306 23 39				
GARNELEN D GATTUNG CRANGON NICHT GEFR				
EINF	31*	39*	167*	251*
EU	31	39	166	248
AUSF	6*	6*	96*	169*
EU	1	3	69	145
OESTER		1	64	136
0306 23 90				
ANDERE GARNELEN NICHT GEFROREN				
EINF	335*	494*	939*	1848*
EU	316	417	854	1539
FRANKR	27	52	117	219
NIEDL	86	174	325	695
DAENM	34	74	188	397
SPAN	144	72	151	80
BELGI	25	44	73	146
AUSF	*	2*	1*	8*
EU		2	1	8

Wichtigste Ursprungs- und Bestimmungs-Laender	APRIL 1999		JAN./APR. 1999	
	dt = 100kg	1000 DM	dt = 100kg	1000 DM
0306 24 10				
KRABBE PARALITH CAMCHAT USW NICHT GFR				
EINF	258*	406*	853*	1598*
EU	257	405	820	1560
NIEDL	247	390	589	1260
DAENM	1	1	200	361
AUSF	*	*	19*	27*
EU			19	26
0306 24 30				
TASCHENKREBSE NICHT GEFROREN				
EINF	24*	27*	91*	94*
EU	24	27	91	94
AUSF	2*	2*	40*	49*
EU	2	2	39	48
0306 24 90				
ANDERE KRABBEN NICHT GEFROREN				
EINF	293*	380*	1181*	1472*
EU	263	274	1099	1227
NIEDL	174	175	756	817
DAENM	85	94	285	313
BELGI	1	1	28	58
ISLAND	26	75	65	173
AUSF	22*	128*	63*	226*
EU	21	125	61	218
ITAL	19	110	33	134
0306 29 10				
SUESSWASSKREBS N GEFR MEHL PULVER USW				
EINF	51*	99*	507*	934*
EU	40	70	345	659
BELGI	33	59	274	536
AUSF	*	*	2*	3*
EU			2	3
0306 29 30				
KAISERGRANATE N GEFR EINSCHL MEHL USW				
EINF	74*	162*	248*	539*
EU	74	162	246	534
FRANKR	9	25	79	195
G BRIT	41	90	73	149
DAENM	11	25	67	132
AUSF	4*	11*	17*	40*
EU	4	11	17	38
0306 29 90				
AND KREBSTIERE N GEFR EINSCH MEHL USW				
EINF	37*	61*	107*	177*
EU	32	43	94	140
AUSF	2*	4*	12*	31*
EU	2	3	12	29
0307 10 10				
FLACHE AUSTERN LEBEND < 40 G GEWICHT				
EINF	20*	16*	183*	158*
EU	20	16	183	158
FRANKR	13	8	143	121
AUSF	*	*	2*	2*
EU			2	2
0307 10 90				
ANDERE AUSTERN				
EINF	285*	200*	1311*	1070*
AUS LG			5	6
EU	285	200	1299	1057
FRANKR	212	151	911	746
AUSF	4*	4*	14*	14*
EU	4	4	14	14
0307 21 00				
KAMM- PILGERMUSCHELN LEBEND FR OD GEK				
EINF	390*	298*	1497*	1285*
EU	252	249	1251	1112
FRANKR	79	83	463	415
G BRIT	47	94	250	430
AUSF	13*	19*	42*	48*
EU	11	14	26	30
0307 29 10				
GROSSE PILGER-MUSCHELN GEFROREN				
EINF	16*	28*	85*	140*
EU	16	28	72	115
AUSF	2*	3*	6*	8*
EU	1	1	5	6
0307 29 90				
ANDERE KAMM-MUSCHELN PILGER-MUSCHELN				
EINF	100*	124*	989*	777*
AUS LG	8	21	23	43
EU	91	102	861	610
FRANKR	28	19	155	121
G BRIT	8	22	88	173
DAENM	12	10	285	102
ISLAND			54	88
AUSF	115*	110*	272*	235*
EU	112	106	234	196
DAENM	94	90	98	92
0307 31 10				
MIESMUSCHELN MYTILUSART LEB FR OD GEK				
EINF	25673*	956*	103007*	4384*
EU	25673	956	103007	4384
FRANKR	121	41	24067	646
NIEDL	25028	732	31193	2026
ITAL	122	73	412	235
DAENM	275	60	45221	1236
SPAN	101	34	583	171
AUSF	6487*	1418*	55038*	7182*
EU	6487	1418	55038	7182
FRANKR	1808	776	6775	3000
NIEDL	3743	171	43825	1926
ITAL	378	198	2109	1092
G BRIT	138	75	365	205
DAENM	139	61	574	236
SPAN	104	57	648	352
0307 31 90				
MIESMUSCHELN PERNA-ART LEB FR OD GEK				
EINF	65*	32*	299*	121*
EU	61	29	282	107
AUSF	*	*	*	*
0307 39 10				
ANDERE MIESMUSCHELN MYTILUS-ARTEN				
EINF	81*	36*	597*	190*
EU	81	36	596	189
AUSF	2*	2*	12*	12*
0307 39 90				
ANDERE MIESMUSCHELN PERNA-ARTEN				
EINF	157*	76*	1030*	573*
AUS LG	76	33	251	130
EU	22	14	213	137
DAENM			141	86
NEUSEE	130	59	812	433
AUSF	14*	11*	22*	18*
EU	5	4	12	10
0307 41 10				
TINTENFISCHE LEBEND FRISCH O GEKUEHLT				
EINF	456*	383*	1544*	1307*
EU	453	381	1517	1278
FRANKR	22	27	129	132
ITAL	256	252	682	714
SPAN	157	88	556	337
AUSF	58*	35*	248*	149*
EU	57	34	242	144
OESTER	40	27	214	132
0307 41 91				
KALMARE LOLIGO-ART USW LEB FRISCH GEK				
EINF	245*	199*	551*	456*
EU	242	188	544	440
ITAL	98	78	251	227
SPAN	81	58	173	106
AUSF	*	*	*	*
0307 41 99				
AND KALMARE LEBEND FRISCH OD GEKUEHLT				
EINF	87*	80*	404*	378*
EU	86	79	396	372
FRANKR	38	43	160	169
ITAL	14	10	125	110
AUSF	3*	2*	15*	9*
EU	3	2	15	9
0307 49 01				
ZWERGTINTENFISCHE (SEP ROND) GEFROREN				
EINF	62*	21*	139*	69*
EU			25	16
AUSF	*	*	66*	42*
EU			66	42
0307 49 11				
AND TINTENFISCHE SEPIOLA-ART GEFROREN				
EINF	174*	105*	869*	667*
EU	137	95	797	618
ITAL	8	8	218	228
GRIECH	90	62	474	327
AUSF	*	*	12*	9*
EU			5	4
0307 49 18				
ANDERE TINTENFISCHE GEFROREN				
EINF	950*	442*	1937*	997*
AUS LG	5	3	71	71
EU	89	49	605	353
NIEDL	65	31	246	121
SPAN			247	155
INDIEN	440	185	610	238
THAIL	415	205	618	365
AUSF	132*	60*	220*	113*
EU	128	56	209	102
0307 49 31				
KALMARE LOLIGO VULGARIS GEFROREN				
EINF	581*	313*	2196*	1340*
EV			56	30
AUS LG	2	1	78	57
EU	236	146	762	579
NIEDL	3	2	58	61
ITAL	92	76	333	289
SPAN	133	63	190	92
BELGI	2	2	96	83
INDIEN	152	60	307	132
THAIL	191	106	1030	588
AUSF	72*	45*	340*	208*
EU	69	42	210	128
0307 49 33				
KALMARE LOLIGO PEALEI GEFROREN				
EINF	*	*	22*	4*
AUSF	*	*	*	*
0307 49 35				
KALMARE LOLIGO PATAGONICA GEFROREN				
EINF	6*	1*	30*	7*
EU			19	5
AUSF	*	*	5*	2*

Wichtigste Ursprungs- und Bestimmungs-Laender	APRIL 1999 dt = 100kg	APRIL 1999 1000 DM	JAN./APR. 1999 dt = 100kg	JAN./APR. 1999 1000 DM
0307 49 38				
KALMARE ANDERE LOLIGO-ARTEN GEFROREN				
EINF	1072*	546*	3895*	1953*
AUS LG	38	19	312	181
EU	332	177	835	419
SPAN	279	140	579	288
USA	458	179	1016	388
THAIL	274	184	1909	1061
AUSF	18*	12*	85*	52*
EU	6	4	60	36
0307 49 51				
KALMARE OMMASTREPHES SAGITTATUS GEFR				
EINF	7*	5*	157*	89*
EU	7	5	157	89
SPAN			143	75
AUSF	*	*	*	*
0307 49 59				
ANDERE KALMARE GEFROREN				
EINF	239*	140*	1460*	1002*
AUS LG	34	21	135	87
EU	28	26	529	547
NIEDL			107	88
BELGI			273	345
CHINA	14	8	266	102
NEUSEE	197	106	665	353
AUSF	8*	5*	77*	47*
EU	8	5	28	18
0307 49 71				
ANDERE TINTENFISCHE				
EINF	127*	91*	621*	372*
EU	112	79	477	299
ITAL	43	50	179	178
AUSF	*	*	3*	2*
0307 49 91				
AND KALMARE LOLIGO OMMASTREPH SAGITT				
EINF	*	*	34*	71*
EU			24	14
AUSF	*	*	6*	42*
EU			6	42
0307 49 99				
ANDERE KALMARE				
EINF	243*	144*	470*	296*
EU	67	60	265	184
ITAL	55	53	109	105
DAENM			131	65
THAIL	176	84	176	84
AUSF	*	*	76*	48*
EU			17	11
0307 51 00				
KRAKEN LEBEND FRISCH ODER GEKUEHLT				
EINF	288*	311*	815*	881*
EU	287	310	801	872
ITAL	240	262	688	760
AUSF	1*	1*	2*	2*
0307 59 10				
KRAKEN GEFROREN				
EINF	3464*	1753*	6936*	3853*
AUS LG	36	24	83	51
EU	3023	1535	5817	3237
NIEDL	215	54	242	71
ITAL	34	36	195	189
SPAN	2714	1401	5189	2824
BELGI	15	7	110	92
TUNES			440	273
PHILIP	274	131	432	209
AUSF	230*	80*	554*	297*
EU	212	70	455	240
FRANKR	203	66	270	100
ITAL			110	83
0307 59 90				
ANDERE KRAKEN GETROCKNET GESALZEN USW				
EINF	17*	13*	315*	234*
EU	17	13	315	234
GRIECH	14	10	310	228
AUSF	12*	7*	12*	7*
0307 60 00				
SCHNECKEN AUSGENOMMEN MEERESSCHNECKEN				
EINF	48*	33*	599*	413*
EU	8	10	122	217
FRANKR	5	7	115	212
INDONE			341	103
AUSF	5*	4*	119*	139*
EU			1	1
TSCHE	5	4	118	137
0307 91 00				
AND WEICHTIERE USW LEBEND FRISCH GEK				
EINF	390*	368*	1412*	1509*
EU	299	241	959	711
FRANKR	96	88	283	226
NIEDL	92	89	336	223
ITAL	63	40	219	178
INDONE	65	93	370	638
AUSF	1*	4*	12*	147*
EU		1	11	144
ITAL			2	102
0307 99 11				
AND WEICHTIERE USW ILLEX-ART GEFROREN				
EINF	229*	126*	1029*	497*
AUS LG			3	1
EU	215	119	983	475
ITAL			217	123
SPAN	215	119	753	342
AUSF	19*	14*	97*	59*
EU	14	8	64	37
0307 99 13				
SANDKLAFFMUSCHELN USW GEFROREN				
EINF	25*	13*	142*	87*
AUS LG			1	1
EU	25	13	141	86
AUSF	*	*	5*	4*
EU			5	4
0307 99 15				
QUALLEN (RHOPILEMA-ARTEN) GEFROREN				
EINF	*	*	*	*
AUSF	*	*	*	*
0307 99 18				
AND WIRBELLOSE WASSERTIERE GEFROREN				
EINF	214*	126*	772*	416*
EU	63	53	164	127
THAIL	151	73	608	289
AUSF	36*	35*	50*	47*
EU	16	16	25	24
0307 99 90				
AND WEICHTIERE WIRBELLOSE WASSERTIERE				
EINF	44*	46*	720*	455*
EU	2	3	602	277
SPAN			558	245
UNGARN			61	104
AUSF	47*	267*	84*	401*
EU	39	216	62	306
FRANKR	16	101	25	143
SPAN	12	75	18	97

KAPITEL 4

MILCH UND MILCHERZEUGNISSE; VOGELEIER; NATUERLICHER HONIG; GENIESSBARE WAREN TIERISCHEN URSPRUNGS, ANDERWEIT WEDER GENANNT NOCH INBEGRIFFEN

Wichtigste Ursprungs- und Bestimmungs-Laender	APRIL 1999 dt = 100kg	APRIL 1999 1000 DM	JAN./APR. 1999 dt = 100kg	JAN./APR. 1999 1000 DM
0401 10 10				
MILCH FETTGEH < 1 GHT UMSCHL < 2 L				
EINF	*	*	483*	42*
EU			483	42
AUSF	13681*	907*	69598*	4440*
EU	13631	902	69498	4430
NIEDL	8193	553	36570	2311
ITAL	608	38	2130	148
G BRIT	4562	283	12442	772
GRIECH			750	89
BELGI			16221	983
0401 10 90				
MILCH FETTGEH < 1 GHT UMSCHL > 2 L				
EINF	114359*	4087*	378859*	13558*
EU	114359	4087	378859	13558
NIEDL	51	2	47106	1714
OESTER	114308	4085	331712	11834
AUSF	118732*	4121*	562406*	19757*
EU	118732	4121	562406	19757
FRANKR	4347	202	5641	269
NIEDL	40428	1317	174849	5203
ITAL	69754	2426	371165	13855
BELGI	4203	176	10741	428
0401 20 11				
MILCH FETTGEH < 3 GHT UMSCHL < 2 L				
EINF	10160*	808*	138102*	10384*
EU	10160	808	138102	10384
FRANKR	2204	168	8329	654
NIEDL	2009	170	2391	217
OESTER	5564	437	33401	2665
BELGI			91707	6649
AUSF	282707*	20833*	1489343*	105985*
EU	279789	20589	1476523	104916
FRANKR	44804	3152	323888	22847
NIEDL	75551	5886	288198	21166
ITAL	140091	9871	515415	36582
G BRIT	2488	170	7050	481
DAENM	1523	110	5764	417
GRIECH	13452	1252	24626	2284
PORTUG	483	35	2490	175
SPAN	785	55	6486	614
BELGI	299	32	298540	20060
LUXEMB	27	2	3560	246
KASACH	22	1	1501	101
KROAT	363	27	2409	180
NIGERI	99	12	1094	97
NL ANT	421	50	1359	168
0401 20 19				
MILCH FETTGEH < 3 GHT UMSCHL > 2 L				
EINF	*	*	*	*
AUSF	5573*	346*	21856*	1253*
EU	5573	346	21856	1253
FRANKR	3053	204	7478	536
ITAL	2426	132	13663	660
0401 20 91				
MILCH FETTGEH > 3 GHT UMSCHL < 2 L				
EINF	13291*	1397*	66218*	7135*
EU	13291	1397	66218	7135
NIEDL	597	61	997	117
DAENM	1218	134	5451	588
SCHWED	3640	441	23440	2947
OESTER	7561	739	35062	3371
AUSF	162823*	14781*	572694*	50622*
EU	155666	14035	545609	47697
FRANKR	698	149	19180	1793
NIEDL	37376	3687	153549	13654
ITAL	46242	3961	202784	17260
DAENM	2105	187	8540	763
GRIECH	24946	2689	46849	5016
SPAN	3157	371	9641	1128
OESTER	1471	152	1993	213
BELGI	38685	2698	98978	7451
LUXEMB	763	95	3781	347
B HERZ			1298	124
MAURET	4806	488	15818	1693
NIGERI	85	12	1152	118
NL ANT	417	49	1473	180
A EMIR	420	43	2100	258

Wichtigste Ursprungs- und Bestimmungs-Laender	APRIL 1999		JAN./APR. 1999	
	dt = 100kg	1000 DM	dt = 100kg	1000 DM
0401 20 99				
MILCH FETTGEH > 3 GHT UMSCHL > 2 L				
EINF	169088*	10226*	918350*	59772*
EU	169088	10226	918350	59772
FRANKR	82248	4717	199973	12380
NIEDL	16018	1014	101309	6821
G BRIT			1228	73
OESTER	67423	4293	242984	15537
BELGI			180567	12154
LUXEMB	3399	202	192014	12789
AUSF	899241*	61016*	3377908*	234619*
EU	899241	61016	3377908	234619
FRANKR	3511	298	11122	963
NIEDL	74720	4499	139283	8815
ITAL	788118	53986	2558383	178367
G BRIT	3323	252	6645	511
DAENM			7599	532
GRIECH	258	18	4954	338
SPAN			23479	1575
OESTER	698	67	728	70
BELGI	28597	1890	625699	43342
0401 30 11				
MILCH FETTGEH < 21 GHT UMSCHL < 2 L				
EINF	430*	215*	2081*	787*
PV	121	46	456	179
EU	304	165	1599	600
FRANKR	265	152	530	304
NIEDL	24	3	990	249
SCHWZ	126	50	482	187
AUSF	9663*	3393*	50467*	16726*
EU	7342	2610	38990	11990
FRANKR	930	320	3557	1258
NIEDL	824	352	5581	2130
ITAL	2808	891	12450	3862
DAENM	209	92	1008	394
GRIECH	328	114	1041	401
SPAN	502	244	1904	727
OESTER	482	146	5644	1430
BELGI	1056	408	4546	1677
ESTLD	91	33	420	149
LETTLD	46	16	494	166
LITAU	15	6	314	106
POLEN	113	36	1749	567
TSCHE	738	256	3446	1236
SLOWAK	167	61	918	338
UNGARN	244	67	1855	321
RUMAEN	144	39	1501	468
BULGAR	154	57	855	342
ALBAN	19	6	288	135
RUSSLD	162	53	582	197
KROAT	98	35	525	183
B HERZ	141	51	461	168
BR JUG			267	84
0401 30 19				
MILCH FETTGEH < 21 GHT UMSCHL > 2 L				
EINF	*	*	32*	12*
EU			32	12
AUSF	169*	24*	673*	81*
PV	161	20	652	71
EU	8	4	21	10
0401 30 31				
MILCH FETTG >21 - <45 GHT UMSCHL <2L				
EINF	2898*	1315*	8407*	3558*
EU	2898	1315	8397	3556
FRANKR	1602	724	4230	1902
NIEDL			240	90
BELGI	1213	551	3614	1405
AUSF	16998*	6363*	65940*	20804*
EU	16546	5241	64081	20324
FRANKR	1320	432	9842	3473
NIEDL	4047	1338	12462	4048
ITAL	5003	1571	22407	7038
GRIECH	1963	762	3401	1307
PORTUG	554	153	2135	610
SPAN	1414	476	4063	1281
OESTER	899	313	1206	411
BELGI	1088	113	7492	1833
A EMIR	202	46	1010	232
0401 30 39				
MILCH FETTG >21 - <45 GHT UMSCHL >2L				
EINF	49275*	13369*	139279*	41075*
EU	49275	13369	139279	41075
FRANKR	8127	2607	27084	9711
NIEDL	16705	4740	57251	16502
ITAL	374	109	2228	680
G BRIT	5573	1557	19059	5548
DAENM			228	92
SCHWED	7897	2262	17583	5091
OESTER	8881	1593	12839	2531
BELGI	1718	501	3007	920
AUSF	40998*	11686*	158985*	47767*
PV	402	114	2059	589
EU	39881	11439	155312	46867
FRANKR	3356	866	8564	2411
NIEDL	6922	2117	22005	6825
ITAL	23962	6836	97048	29335
DAENM	898	263	3699	1081
GRIECH	276	82	2838	887
OESTER	460	139	2449	771
BELGI	4007	1146	18709	5556
POLEN	452	128	2200	629
B HERZ	632	108	1400	241
0401 30 91				
MILCH FETTGEH > 45 GHT UMSCHL < 2 L				
EINF	3*	1*	11*	5*
EU	3	1	11	5
AUSF	*	*	*	*
0401 30 99				
MILCH FETTGEH > 45 GHT UMSCHL > 2 L				
EINF	*	*	1425*	876*
EU			1425	876
DAENM			1425	876
AUSF	690*	212*	699*	216*
EU	690	212	699	216
ITAL	690	212	694	213
0402 10 11				
MILCHPULV FETTG <1,5GHT <2,5KG N GEZ				
EINF	79*	52*	289*	163*
EU	79	52	289	163
FRANKR	79	52	212	141
AUSF	390*	149*	1608*	430*
EU	320	97	1531	373
NIEDL	223	36	1074	157
G BRIT	86	57	361	170
MALTA	67	50	67	50
0402 10 19				
MILCHPULV FETTG <1,5GHT >2,5KG N GEZ				
EINF	25172*	6676*	91553*	26189*
EV	70	17	840	187
AUS LG	5999	1308	27033	6244
EU	13274	3896	44432	15177
FRANKR	3930	657	7138	1658
NIEDL	7281	2362	24094	8460
G BRIT	735	341	3215	1245
IRLAND	405	148	7116	2588
DAENM			788	356
FINNL			190	72
OESTER	733	309	1514	618
BELGI	173	69	341	149
ESTLD	1320	319	2952	739
LETTLD	26	7	1763	423
LITAU	369	87	1301	366
POLEN	3032	794	17210	4329
TSCHE	2160	506	4681	1049
SLOWAK	844	200	1990	447
UNGARN			1380	299
UKRAIN	2534	551	4016	874
RUSSLD	1613	316	4254	771
SLOWEN			294	90
AUSTRL			1299	260
NEUSEE			5981	1364
AUSF	298307*	98899*	944839*	323410*
EV			70	25
EU	240860	81263	791098	272493
FRANKR	7936	2692	25107	8938
NIEDL	151834	49859	484390	164538
ITAL	50342	18731	211358	75243
G BRIT	910	316	910	319
DAENM	4306	1419	12509	4250
GRIECH	1300	524	2777	1042
PORTUG	484	197	1210	487
SPAN	20041	6682	35092	11840
SCHWED	480	189	2157	848
FINNL	270	111	934	390
OESTER	2861	521	7146	1658
BELGI	46	19	7461	2942
MALTA			72	70
TUERK	1442	332	2638	617
POLEN			220	56
UNGARN	200	53	610	155
BULGAR			378	115
MAROKK			1290	423
LIBYEN	152	60	18210	7195
AEGYPT	3250	1293	7160	2378
SUDAN			2460	605
NIGER			600	144
ELFBK			160	56
NIGERI	1120	318	5240	1401
KENIA			1480	345
USA	238	144	481	244
MEXIKO	26000	8821	50750	18547
PANAMA	300	79	300	79
DOM RP	500	186	4580	1828
JAMAIK	2000	475	2000	475
VENEZU	750	185	3000	707
PERU			6920	2804
CHILE	2000	519	5750	1495
IRAK	800	199	1600	398
ISRAEL	400	178	2220	892
SAUDIA	3335	798	5805	1459
KUWAIT			2900	1189
OMAN			160	65
JEMEN	800	197	1440	355
PAKIST			750	182
INDIEN	750	284	750	284
THAIL	1750	557	2750	947
VIETN	750	178	2190	564
INDONE	8630	2064	9070	2172
MALAYS			1220	329
SINGAP	750	173	1750	568
CHINA	1000	394	1000	394
JAPAN			4000	922
TAIWAN			250	60
HONGK	160	61	160	61
0402 10 91				
MILCHPULV FETTG <1,5GHT <2,5KG GEZUCK				
EINF	2*	4*	2*	4*
EU	2	4	2	4
AUSF	543*	85*	1364*	228*
EU	543	85	1364	228
OESTER	525	78	1256	188
0402 10 99				
MILCHPULV FETTG <1,5GHT >2,5KG GEZUCK				
EINF	*	*	26*	11*
EU			26	11
AUSF	1026*	230*	2343*	643*
EU	750	158	1793	492
ITAL	565	35	1213	257
MEXIKO	250	68	500	136
0402 21 11				
MILCHPULV FETTG <27 GHT <2,5KG N GEZ				
EINF	52*	25*	1638*	858*
EU	52	25	1638	858
FRANKR	16	13	504	278
NIEDL	36	12	1097	557
AUSF	6821*	3936*	20121*	11554*
EU	268	154	1478	805
FRANKR	100	51	1300	695
SPAN	150	89	150	89
ALGER	1179	694	3133	1844
LIBYEN	5374	3081	15252	8748
MONGOL			221	127
0402 21 17				
MILCHPULV FG >1,5-11 GHT >2,5KG N GEZ				
EINF	328*	118*	1020*	375*
EU	328	118	1020	375
FRANKR	240	68	722	205
NIEDL	88	50	298	170
AUSF	124*	67*	361*	176*
EU	124	67	361	176
ITAL	124	67	284	157
0402 21 19				
MILCHPULV FG >11-27 GHT >2,5 KG N GEZ				
EINF	31510*	15143*	72601*	34379*
EU	31510	15143	72601	34379
FRANKR	11103	5512	19908	9903
NIEDL	13920	6590	33201	15476
G BRIT	3	1	2927	1382
IRLAND	1244	591	6581	3048
DAENM	2085	1016	4004	1972
OESTER	936	378	3490	1411
BELGI	2153	1039	2417	1168
AUSF	30801*	14295*	98145*	43409*
EU	20116	10411	66537	31903
FRANKR	1104	584	4850	2501
NIEDL	4994	2436	19579	8112
ITAL	2847	1507	15708	8158
G BRIT	100	53	671	363
GRIECH	1830	1020	5334	2868
SPAN	4569	2458	5044	2713
OESTER	1546	798	3453	1755
BELGI	3126	1555	11770	5367
SCHWZ	2287	661	6355	1977
TUERK	440	150	1760	598
UNGARN	405	108	1047	295
BULGAR			200	97

Wichtigste Ursprungs- und Bestimmungs-Laender	APRIL 1999		JAN./APR. 1999	
	dt = 100kg	1000 DM	dt = 100kg	1000 DM
RUSSLD	772	204	2368	636
USBEK	500	157	1500	435
AEGYPT	2000	643	5500	1845
NIGERI			160	53
USA	238	126	238	126
VENEZU			1500	394
BRASIL	1280	627	1280	627
CHILE			1036	511
LIBAN	160	75	160	75
ISRAEL	1080	526	4925	2424
SAUDIA			250	121
A EMIR	250	122	533	227
THAIL			500	254
INDONE	320	88	560	155
SINGAP	500	241	500	241
0402 21 91				
MILCHPULV FG > 27 GHT < 2,5 KG N GEZ				
EINF	5*	6*	48*	64*
NEUSEE	5	6	48	64
AUSF	28759*	17806*	70880*	39914*
EU	24624	15996	40288	25532
NIEDL	24624	15996	40248	25515
LIBYEN			1326	761
K VERD			980	426
NIGERI	116	87	188	124
DSBUTI	864	373	1264	549
ARUBA			163	84
JORDAN	1439	540	7211	3829
SAUDIA	1382	606	16448	6979
KUWAIT			550	370
BAHRAI			239	151
KATAR			168	90
A EMIR	165	113	1238	644
OMAN	83	35	251	110
0402 21 99				
MILCHPULV FG > 27 GHT > 2,5 KG N GEZ				
EINF	800*	352*	6015*	3045*
EU	800	352	6015	3045
FRANKR	198	108	1756	979
NIEDL	48	27	1536	837
G BRIT	440	124	626	173
IRLAND	114	93	1377	630
BELGI			720	426
AUSF	3592*	1522*	17947*	9113*
EU	3575	1512	17040	8570
FRANKR	196	158	671	560
NIEDL	2778	976	10118	4914
ITAL	332	133	3362	1264
G BRIT	198	188	360	341
DAENM	13	8	114	63
PORTUG	5	6	213	174
SPAN	5	4	95	83
OESTER	43	33	1481	902
BELGI			579	222
DR KON			150	56
ISRAEL			100	54
JAPAN			628	414
0402 29 11				
SAEUGLMILCH FG >10GHT UMSCHL <500 G				
EINF	3*	1*	5*	2*
EU	3	1	5	2
AUSF	*	*	*	*
0402 29 15				
MILCHPULV FETTG <27GHT <2,5KG GEZUCK				
EINF	23*	6*	23*	6*
EU	23	6	23	6
AUSF	1258*	122*	5032*	545*
EU	1258	122	5032	545
G BRIT	658	85	3431	436
0402 29 19				
MILCHPULV FETTG <27GHT >2,5KG GEZUCK				
EINF	216*	103*	1496*	656*
EU	216	103	1266	603
FRANKR	105	48	690	343
NIEDL			242	105
TSCHE			230	53
AUSF	*	*	2*	1*
EU			2	1
0402 29 91				
MILCHPULV FETTG >27GHT <2,5KG GEZUCK				
EINF	349*	173*	2044*	722*
EU	349	173	2044	722
ITAL			1361	399
DAENM	294	156	441	234
AUSF	75*	31*	253*	95*
EU	75	31	253	95
0402 29 99				
MILCHPULV FETTG >27GHT >2,5KG GEZUCK				
EINF	*	*	48*	31*
EU			48	31
AUSF	*	*	26*	3*
EU			26	3
0402 91 11				
AND HALTB MILCH FG <8GHT <2,5KG N GEZ				
EINF	262*	74*	3667*	782*
EU	262	74	3667	782
FRANKR	81	39	618	299
NIEDL	181	35	3049	483
AUSF	25854*	5230*	150678*	32960*
EU	24606	5972	145562	31883
FRANKR	1881	580	15014	4248
NIEDL	7758	1588	38661	6813
ITAL	351	96	563	156
G BRIT			2139	507
GRIECH	10953	2667	66371	15246
PORTUG			398	98
SPAN	487	105	1166	281
OESTER	1106	270	2403	582
BELGI	1965	620	18547	3819
NL ANT	574	98	1340	224
SAUDIA	329	71	2632	573
0402 91 19				
AND HALTB MILCH FG <8GHT >2,5KG N GEZ				
EINF	5252*	424*	30028*	3294*
EU	5252	424	30028	3294
FRANKR			1262	158
NIEDL	3130	271	10219	967
G BRIT			5604	709
GRIECH			837	115
SCHWED			737	107
BELGI	2122	153	11369	1238
AUSF	128353*	16207*	510890*	65654*
EU	115158	15579	462042	63323
FRANKR			12528	1968
NIEDL	101656	13673	357881	49070
ITAL	2833	247	13786	1271
G BRIT			721	140
GRIECH	5031	666	57088	7753
SPAN	5638	993	8338	1578
BELGI			11700	1543
KROAT	9235	429	40244	1888
B HERZ	3960	199	8604	443
0402 91 31				
AND HALTB MILCH FG >8-10 GHT <2,5 KG				
EINF	*	*	*	*
AUSF	133409*	28055*	476389*	95287*
EU	14834	3421	57566	13163
NIEDL	11397	2558	32551	7329
ITAL	20	121	184	174
G BRIT	935	210	22282	5105
SPAN	2372	504	2404	515
SCHWZ	216	39	855	151
MALTA	181	29	724	115
KASACH			1292	225
LIBYEN	45415	10557	163632	32886
MAURET	4693	924	10949	2156
GAMBIA	853	161	1706	322
GUINEA	521	100	2775	541
LIBERI	174	35	1051	213
ELFBK	1875	372	4257	853
GHANA			855	163
BENIN	855	152	1540	270
NIGERI	2764	547	5925	1160
HAITI	11610	2268	32305	6328
BAHAMA	1271	213	2675	463
ANTIGU			547	97
NL ANT	172	36	527	110
GUYANA	355	58	1059	176
PERU			5766	1213
JORDAN	344	48	1902	323
SAUDIA	34715	6668	143290	27608
KUWAIT	174	31	1386	277
BAHRAI	509	92	1655	337
KATAR	5004	962	6906	1332
A EMIR	1863	363	7881	1502
OMAN	1696	351	4297	929
HONGK	1986	365	7197	1326
SCHIFF	355	54	1655	262
0402 91 39				
AND HALTB MILCH FG >8-10 GHT >2,5KG				
EINF	*	*	20*	4*
EU			20	4
AUSF	490*	48*	3014*	424*
EU			610	187
G BRIT			608	186
KROAT	490	48	2404	237
0402 91 51				
AND HALTB MILCH FG >10-45 GHT <2,5 KG				
EINF	2*	1*	29*	9*
EU	2	1	21	8
AUSF	11*	6*	83*	31*
EU	6	4	61	21
0402 91 59				
AND HALTB MILCH FG >10-45 GHT >2,5 KG				
EINF	*	*	43967*	12466*
EU			43967	12466
FRANKR			4292	1330
NIEDL			25666	6489
G BRIT			9360	3130
GRIECH			263	89
OESTER			480	138
BELGI			3906	1290
AUSF	8142*	1682*	39063*	9285*
EU	8142	1682	39063	9285
FRANKR			873	347
NIEDL	6227	1305	16238	3138
ITAL	271	53	681	175
GRIECH	1644	324	15094	3675
OESTER			729	252
BELGI			5448	1698
0402 91 91				
AND HALTB MILCH FG >45GHT<2,5KG N GEZ				
EINF	1*	2*	11*	12*
EU	1	2	11	12
AUSF	*	*	*	1*
0402 91 99				
AND HALTB MILCH FG >45GHT>2,5KG N GEZ				
EINF	5*	2*	698*	249*
EU	5	2	698	249
FRANKR	5	2	512	199
G BRIT			186	50
AUSF	501*	199*	941*	311*
EU	501	199	941	311
NIEDL			440	112
BELGI	501	199	501	199
0402 99 11				
AND HALTB MILCH FG <9,5GHT<2,5KG GEZ				
EINF	556*	147*	7222*	2420*
EU	419	119	6555	2280
FRANKR			1799	1106
NIEDL	419	119	4755	1173
LITAU	137	28	667	140
AUSF	18797*	3859*	46471*	7510*
EU	18610	3818	45151	7167
NIEDL	18268	3692	40641	6240
G BRIT	212	66	554	150
PORTUG			2426	304
SPAN			692	122
OESTER	120	55	750	313
KAMERU			372	107
ISRAEL	183	38	547	131
0402 99 19				
AND HALTB MILCH FG <9,5GHT >2,5KG GEZ				
EINF	2151*	473*	5084*	1219*
EU	2151	473	5084	1219
NIEDL	2151	473	4844	1087
SPAN			240	132
AUSF	4955*	1007*	21723*	4961*
EU	4637	954	20541	4727
FRANKR	2028	445	8989	1985
ITAL	38	11	3520	972
G BRIT	422	97	2937	686
DAENM	96	23	682	170
GRIECH	1041	153	1041	153
SCHWED	357	79	712	157
BELGI	578	127	2422	545
SCHWZ	318	53	1182	234

Wichtigste Ursprungs- und Bestimmungs-Laender	APRIL 1999		JAN./APR. 1999	
	dt = 100kg	1000 DM	dt = 100kg	1000 DM
0402 99 31				
AND HALTB MILCH FG >9,5-45GHT <2,5KG				
EINF	936*	519*	12599*	6696*
EU	936	519	12599	6696
NIEDL	624	354	2011	1097
BELGI	312	165	10588	5599
AUSF	89*	38*	251*	108*
EU	89	38	248	105
NIEDL	87	37	245	104
0402 99 39				
AND HALTB MILCH FG >9,5-45GHT >2,5KG				
EINF	28*	10*	2853*	960*
EU	28	10	2851	959
NIEDL	28	10	2851	959
AUSF	562*	156*	7195*	2402*
EU	562	156	7191	2399
NIEDL	544	150	7069	2364
0402 99 91				
AND HALTB MILCH FG >45GHT <2,5KG GEZ				
EINF	7*	4*	10*	7*
EU	7	4	10	7
AUSF	*	*	*	*
0402 99 99				
AND HALTB MILCH FG >45GHT >2,5KG GEZ				
EINF	568*	199*	2521*	611*
EU	566	198	2519	610
NIEDL	566	198	2504	603
AUSF	16*	4*	60*	17*
EU	16	4	59	14
0403 10 11				
JOGHURT FG <3% O FRUECHTE ZUCKER USW				
EINF	406*	96*	1367*	470*
EU	406	96	1367	470
IRLAND			440	274
AUSF	17338*	2133*	58641*	6767*
EU	17338	2133	58566	6744
FRANKR	719	102	1085	153
NIEDL	2520	318	11461	1374
G BRIT	1894	334	7153	939
DAENM	400	52	745	96
PORTUG			2109	216
SPAN	9376	897	30027	2865
SCHWED			270	59
OESTER	394	62	599	101
BELGI	1714	323	4204	820
0403 10 13				
JOGHURT FG >3-6% O FRUCHT ZUCKER USW				
EINF	2574*	428*	11517*	2045*
EU	2574	428	8588	1540
GRIECH	4	2	276	121
OESTER	553	89	1027	165
BELGI	1934	317	6757	1131
TUERK			2926	504
AUSF	25385*	3406*	76172*	10137*
EU	25330	3399	76081	10121
FRANKR	9033	955	30335	3207
NIEDL	3692	576	9398	1558
ITAL	1274	231	4711	777
G BRIT	1534	313	4724	859
DAENM	1557	314	2294	408
SPAN	5793	613	10461	1175
OESTER	1649	277	5164	943
BELGI	606	84	8667	1134
0403 10 19				
JOGHURT FG >3% OH FRUECHTE ZUCKER USW				
EINF	85*	28*	353*	114*
EU	85	28	353	114
AUSF	684*	210*	1328*	420*
EU	677	208	1321	418
GRIECH			366	119
PORTUG	515	154	515	154
0403 10 31				
JOGHURT FG>3% O FRUECHTE USW M ZUCKER				
EINF	3705*	563*	20385*	3107*
EU	3705	563	20385	3107
BELGI	3705	563	20145	3065
AUSF	315*	38*	602*	76*
EU	315	38	602	76
0403 10 33				
JOGHURT FG>3-6% O FRUCHT USW M ZUCKER				
EINF	132*	59*	289*	129*
EU	132	59	289	129
GRIECH	132	59	289	129
AUSF	1610*	237*	5343*	779*
EU	1610	237	5343	779
FRANKR	1592	231	5323	772
0403 10 39				
JOGHURT FG>3% O FRUECHTE USW M ZUCKER				
EINF	162*	90*	1242*	678*
EU	162	90	1242	678
GRIECH	162	90	1124	634
AUSF	302*	81*	464*	129*
EU	302	81	464	129
SPAN	144	62	174	75
0403 10 51				
JOGHURTPULV FG <1,5GHT FRUCHTZUSATZ				
EINF	4*	7*	352*	185*
EU	4	7	352	185
IRLAND			340	174
AUSF	6336*	1222*	16008*	3047*
EU	6319	1203	15835	2997
NIEDL	739	135	1763	326
ITAL	2351	497	6272	1285
SPAN	1491	262	2940	512
BELGI	1359	244	3266	596
0403 10 53				
JOGHURTPULV FG >1,5-27GHT FRUCHTZUS				
EINF	*	*	67*	36*
EU			60	28
AUSF	12155*	2244*	25092*	4882*
EU	12155	2244	25092	4882
FRANKR			385	104
NIEDL	4888	931	10607	2016
ITAL	150	40	564	145
DAENM	2322	447	2322	447
SPAN	2806	385	5983	872
OESTER	1978	435	5026	1224
0403 10 59				
JOGHURTPULV FG >27GHT FRUCHTZUSATZ				
EINF	*	*	150*	60*
EU			150	60
AUSF	*	*	16*	9*
EU			16	9
0403 10 91				
JOGHURT FETTG <3GHT FRUCHTZUSATZ USW				
EINF	3599*	705*	26476*	4930*
EU	3597	704	26474	4929
DAENM	1620	340	3239	685
SPAN	797	153	5917	1171
BELGI	949	167	16607	2932
AUSF	72053*	12557*	211743*	35592*
EU	71738	12518	210409	35391
FRANKR	10642	1628	36808	5624
NIEDL	8089	1130	33553	4600
ITAL	8058	1278	23254	3932
G BRIT	1620	638	3823	911
IRLAND	205	49	723	170
DAENM	1011	150	2525	376
GRIECH	623	109	1222	225
PORTUG	3813	608	9198	1486
SPAN	18822	3003	51168	8162
OESTER	4131	849	17001	3552
BELGI	14724	3076	31134	6353
POLEN			353	60
0403 10 93				
JOGHURT FETTG >3-6 GHT FRUCHTZUSATZ				
EINF	320*	102*	3040*	1211*
EU	218	73	2647	1094
G BRIT			1812	805
OESTER	173	60	739	258
AUSF	89309*	16926*	271017*	50084*
EU	88841	16806	269536	49712
FRANKR	7119	1097	24159	3754
NIEDL	1368	248	4770	878
ITAL	45526	8728	128498	25292
G BRIT	9041	2181	33881	5985
DAENM	1060	171	3879	640
PORTUG	4221	704	13291	2169
SPAN	10391	1650	30058	4734
FINNL	1150	226	4102	795
OESTER	4308	859	13849	2791
BELGI	4574	926	12905	2640
TSCHE	384	99	1065	268
UNGARN	84	21	379	95
0403 10 99				
JOGHURT FETTG >6 GHT FRUCHTZUSATZ USW				
EINF	16*	7*	1261*	240*
EU	16	7	1261	240
FRANKR	1	1	1226	228
AUSF	3145*	1321*	8472*	2715*
EU	3120	1311	8421	2696
NIEDL	1822	476	6107	1597
ITAL	744	394	806	409
OESTER	320	370	708	478
0403 90 11				
BUTTERMILCHPULV FG <1,5 GHT N GEZUCK				
EINF	7509*	256*	29879*	1143*
EU	7507	254	29870	1135
OESTER	7269	246	29285	997
BELGI			302	109
AUSF	1370*	801*	3665*	2154*
EU	1094	673	2708	1670
NIEDL	154	88	648	366
ITAL	180	120	588	379
G BRIT	98	73	334	229
IRLAND	240	124	240	124
SCHWED	177	113	305	198
POLEN	242	112	755	359
0403 90 13				
BUTTERMILCHPULV FG >1,5-27 GHT N GEZ				
EINF	2515*	903*	11992*	4543*
EU	2515	903	11992	4543
FRANKR	371	142	2609	999
NIEDL	936	345	3093	1162
G BRIT	220	77	221	78
IRLAND	950	322	2656	999
DAENM			248	68
BELGI	38	17	3164	1236
AUSF	3118*	1154*	16778*	6165*
EU	2746	1017	13346	4936
FRANKR	5	1	106	53
NIEDL	1759	641	9019	3246
ITAL	704	262	2842	1061
SPAN	120	49	518	264
OESTER			476	182
MEXIKO			500	111
MALAYS	250	99	1500	595
PHILIP			1000	395
0403 90 19				
BUTTERMILCHPULV FG >27 GHT N GEZUCK				
EINF	102*	49*	505*	246*
PV			3	3
EU	102	49	502	243
BELGI	102	49	502	243
AUSF	178*	338*	574*	565*
EU	178	338	554	551
OESTER	112	274	408	389
0403 90 31				
BUTTERMILCHPULV FG <1,5 GHT GEZUCKERT				
EINF	*	*	14*	2*
EU			14	2
AUSF	25*	7*	27*	8*
EU	25	7	25	7

Wichtigste Ursprungs- und Bestimmungs-Laender	APRIL 1999 dt = 100kg	APRIL 1999 1000 DM	JAN./APR. 1999 dt = 100kg	JAN./APR. 1999 1000 DM
0403 90 33				
BUTTERMILCHPULV FG >1,5-27GHT GEZUCK				
EINF	31*	19*	174*	99*
EU	31	19	174	99
AUSF	1522*	556*	3265*	1186*
EU	1522	556	3265	1186
NIEDL	1486	531	3175	1140
0403 90 39				
BUTTERMILCHPULV FG >27 GHT GEZUCKERT				
EINF	4*	2*	9*	4*
EU	4	2	9	4
AUSF	174*	20*	642*	154*
EU	174	20	642	153
DAENM			351	94
0403 90 51				
AND BUTTERMILCH FG < 3GHT N GEZUCKERT				
EINF	20690*	681*	75019*	2614*
EU	20690	681	75019	2614
G BRIT			709	81
OESTER	19652	651	73111	2463
AUSF	5962*	290*	21685*	1133*
EU	5949	286	21587	1105
FRANKR	248	29	1274	145
SPAN	1248	122	4146	407
BELGI	4191	84	14205	337
0403 90 53				
AND BUTTERMILCH FG >3-6 GHT N GEZUCK				
EINF	3101*	508*	18474*	3018*
EU	3101	508	18474	3018
FRANKR	2982	478	18187	2951
AUSF	3842*	648*	14443*	2129*
EU	3641	621	13348	1978
G BRIT	3141	545	12167	1787
SPAN	348	47	770	104
0403 90 59				
AND BUTTERMILCH FG >6 GHT N GEZUCKERT				
EINF	62*	26*	125*	53*
EU	62	26	125	53
AUSF	3215*	866*	14258*	3927*
EU	1649	482	5613	1909
NIEDL	340	124	1517	566
DAENM	778	217	1798	498
GRIECH	277	67	444	109
OESTER	101	23	1264	526
RUSSLD	91	19	805	188
ASERB	82	19	721	162
B HERZ	953	229	4174	954
MAZED	251	75	1957	477
0403 90 61				
AND BUTTERMILCH FG <3 GHT GEZUCKERT				
EINF	*	*	*	*
AUSF	1736*	149*	4554*	358*
EU	1720	147	4468	347
ITAL	1606	132	4079	296
0403 90 63				
AND BUTTERMILCH FG >3-6 GHT GEZUCKERT				
EINF	*	*	*	*
AUSF	291*	48*	718*	115*
EU	291	46	718	115
SPAN	278	44	649	103
0403 90 69				
AND BUTTERMILCH FG >6 GHT GEZUCKERT				
EINF	*	*	15*	3*
EU			15	3
AUSF	*	*	2*	2*
0403 90 71				
BUTTERMILCHPULV FG <1,5GHT FRUCHTZUS				
EINF	*	*	15*	7*
EU			15	7
AUSF	1*	1*	111*	30*
EU			87	24
0403 90 73				
BUTTERMILCHPULV FG >1,5-27GHT FRUCHTZ				
EINF	*	*	*	*
AUSF	19*	6*	1265*	457*
EU	19	6	1265	457
NIEDL			1200	436
0403 90 79				
BUTTERMILCHPULV FG >27 GHT FRUCHTZUS				
EINF	*	*	1*	1*
EU			1	1
AUSF	*	*	29*	15*
EU			29	15
0403 90 91				
AND BUTTERMILCH FG <3GHT FRUCHTZUSATZ				
EINF	28*	14*	76*	39*
EU	26	13	72	37
AUSF	92656*	16702*	418366*	75055*
EU	35407	6926	106507	21359
FRANKR	6406	1060	15620	2609
NIEDL	4655	889	17283	3492
ITAL	3788	1073	9992	2740
G BRIT	5756	1611	21766	5105
IRLAND	425	81	494	94
GRIECH	394	78	1106	217
PORTUG	2783	389	7557	1060
SPAN	7673	1064	20685	2965
OESTER	1320	449	7939	2246
BELGI	1027	196	3470	708
MELILL	594	72	1607	195
ESTLD	530	94	2359	394
LETTLD	643	115	2462	454
LITAU	1431	261	7434	1256
POLEN	29259	5329	175928	32341
TSCHE	7714	1159	36043	5428
SLOWAK	2200	349	11710	1798
UNGARN	3159	456	13280	1885
RUMAEN	694	110	4046	625
ALBAN			957	222
UKRAIN	1942	317	14532	2217
MOLDAU	929	164	1539	257
RUSSLD	5196	817	24092	3865
ARMEN			472	77
KASACH	662	106	4779	729
SLOWEN	278	52	1351	248
KROAT	961	182	4152	801
B HERZ	209	34	870	147
BR JUG			652	111
MAZED	231	39	858	156
0403 90 93				
AND BUTTERMILCH FG >3-6GHT FRUCHTZUS				
EINF	6464*	1235*	36697*	6845*
EU	6462	1234	36695	6844
FRANKR	6462	1234	35566	6673
BELGI			772	92
AUSF	13856*	2650*	47145*	9206*
EU	7771	1515	24077	4528
FRANKR	3730	654	12331	2153
NIEDL	408	73	1197	216
G BRIT	1892	460	4527	1022
SPAN	1047	190	3296	595
OESTER	370	77	1094	247
BELGI	247	41	1435	245
LETTLD	196	49	844	209
LITAU	391	97	1734	429
POLEN	1458	260	1458	260
TSCHE	67	13	1188	277
UNGARN	194	31	737	154
UKRAIN	457	84	1460	276
RUSSLD	2769	486	11984	2271
KASACH			1493	301
0403 90 99				
AND BUTTERMILCH FG >6GHT FRUCHTZUSATZ				
EINF	380*	218*	936*	521*
EU	379	217	929	517
BELGI	378	216	856	489
AUSF	8105*	2112*	35662*	8701*
EU	4675	1355	22411	5813
FRANKR	758	151	2590	618
NIEDL	511	118	2614	663
ITAL	227	45	535	107
G BRIT	1611	578	2460	875
PORTUG	186	40	504	108
SPAN	229	47	8540	1697
OESTER	890	309	4225	1472
BELGI	198	44	777	209
LETTLD	250	58	1142	261
UKRAIN	390	80	3332	657
MOLDAU	235	52	397	84
RUSSLD	1437	302	3798	826
KASACH	315	66	858	180
ANGOLA	277	72	797	205
0404 10 02				
MOLKPULV OH ZUCK PROT<15% MILCHF<1,5%				
EINF	25929*	3229*	98035*	11636*
EV			231	19
AUS LG	23	46	31	62
EU	25906	3183	97738	11511
FRANKR	10115	1227	42890	4845
NIEDL	11384	1308	39950	4606
IRLAND	805	218	1075	303
DAENM	1095	112	2835	309
SCHWED	126	65	252	130
OESTER	383	40	2629	249
BELGI	1778	188	7317	789
AUSF	46559*	4700*	135119*	13579*
EU	45499	4589	132084	13236
FRANKR	1726	208	11739	629
NIEDL	32343	3127	77673	7491
ITAL	2986	438	14014	2314
G BRIT	352	33	2128	204
DAENM	602	61	1397	142
SPAN	1466	110	6259	498
OESTER	2551	282	5141	611
BELGI	3473	330	13733	1347
0404 10 04				
MOLKPULV OH ZUCK PROT<15% MF>1,5-27%				
EINF	335*	38*	3789*	353*
EU	335	38	3789	353
IRLAND			1343	139
AUSF	34427*	2750*	161897*	14059*
EU	34427	2750	161897	14059
FRANKR	769	79	2421	224
NIEDL	33646	2670	158292	13728
0404 10 06				
MOLKPULV OH ZUCK PROT<15% MILCHF>27%				
EINF	486*	54*	969*	112*
EU	486	54	969	112
NIEDL	486	54	969	112
AUSF	*	*	*	*
0404 10 12				
MOLKPULV OH ZUCK PROT>15% MILCHF<1,5%				
EINF	7042*	1266*	13196*	2590*
EU	7030	1231	13161	2492
FRANKR	2098	589	5017	1384
NIEDL	4330	555	5754	807
G BRIT	220	14	880	75
IRLAND	224	58	434	115
AUSF	9392*	934*	22141*	2587*
EU	9392	934	22123	2585
NIEDL	7422	723	19235	2272
ITAL	1215	123	1785	187
0404 10 14				
MOLKPULV OH ZUCK PROT>15% MF>1,5-27%				
EINF	6374*	1899*	30317*	7812*
EU	6374	1899	30317	7812
FRANKR	479	87	3093	590
NIEDL	2227	541	14999	2859
IRLAND	90	19	940	357
DAENM	3563	1248	11020	3958
AUSF	30643*	5039*	127285*	21702*
EV	525	86	2275	368
EU	29184	4514	116559	19056
FRANKR	5357	852	17659	3554
NIEDL	17057	2212	69076	8971
ITAL	2688	545	12271	2095
G BRIT	2089	486	8127	1993
IRLAND			1098	315
DAENM	640	107	1855	445
SPAN	293	71	1709	656
SCHWED			240	65
OESTER	114	17	873	224
BELGI	901	215	3466	709
POLEN	99	68	249	172

Wichtigste Ursprungs- und Bestimmungs-Laender	APRIL 1999 dt = 100kg	APRIL 1999 1000 DM	JAN./APR. 1999 dt = 100kg	JAN./APR. 1999 1000 DM
SLOWEN	38	3	929	103
S AFR			350	87
USA	161	102	747	464
KANADA	318	206	759	484
ISRAEL			340	242
THAIL			1620	145
JAPAN	525	86	3780	635
0404 10 16				
MOLKPULV OH ZUCK PROT>15% MILCHF>27%				
EINF	5264*	1834*	18203*	6646*
EU	5264	1834	18203	6646
NIEDL	5264	1834	17497	6294
DAENM			706	352
AUSF	*	*	*	*
0404 10 26				
MOLKPULV MIT ZUCK PROT<15%MILCHF<1,5%				
EINF	220*	26*	2273*	250*
EU	220	26	2273	250
FRANKR			451	70
NIEDL	10	4	1190	112
AUSF	512*	77*	1611*	206*
EU	503	71	1588	192
NIEDL			754	76
0404 10 28				
MOLKPULV MIT ZUCK PROT<15% MF>1,5-27%				
EINF	50*	13*	170*	28*
EU	50	13	170	28
AUSF	*	*	*	*
0404 10 32				
MOLKPULV MIT ZUCK PROT<15% MILCHF>27%				
EINF	*	*	*	*
AUSF	*	*	*	*
0404 10 34				
MOLKPULV MIT ZUCK PROT>15%MILCHF<1,5%				
EINF	3*	1*	3*	1*
EU	3	1	3	1
AUSF	3*	1*	3*	1*
0404 10 36				
MOLKPULV MIT ZUCK PROT>15% MF>1,5-27%				
EINF	*	*	34*	7*
EU			34	7
AUSF	*	*	*	*
0404 10 38				
MOLKPULV MIT ZUCK PROT>15% MILCHF>27%				
EINF	*	*	15*	2*
EU			15	2
AUSF	*	*	*	*
0404 10 48				
AND MOLKE OH ZUCK PROT<15%MILCHF<1,5%				
EINF	149910*	3085*	395512*	8231*
EV	11427	222	44712	877
LV			753	19
EU	138483	2863	349833	7099
NIEDL	4953	378	11703	880
ITAL	22589	868	42965	1758
OESTER	109941	1596	290443	4371
SCHWZ			214	236
TSCHE	6466	167	26920	690
AUSF	290676*	1668*	1901806*	11334*
EU	290676	1668	1901806	11334
FRANKR	6066	171	25816	717
NIEDL	278230	1349	1852093	10066
OESTER	5371	146	18118	489
0404 10 52				
AND MOLKE OH ZUCK PROT<15% MF>1,5-27%				
EINF	*	*	*	*
AUSF	837*	4*	2676*	12*
EU	837	4	2676	12
0404 10 54				
AND MOLKE OH ZUCK PROT<15% MILCHF>27%				
EINF	*	*	*	*
AUSF	*	*	*	*
0404 10 56				
AND MOLKE OH ZUCK PROT>15%MILCHF<1,5%				
EINF	1262*	110*	3030*	281*
EU	1262	110	3030	281
FRANKR			512	54
NIEDL	1262	110	2518	227
AUSF	14530*	600*	49706*	2236*
EU	14530	600	49706	2236
NIEDL	14530	600	49706	2236
0404 10 58				
AND MOLKE OH ZUCK PROT>15%MF>1,5-27%				
EINF	*	*	*	*
AUSF	*	*	*	*
0404 10 62				
AND MOLKE OH ZUCK PROT>15% MILCHF>27%				
EINF	*	*	*	*
AUSF	*	*	*	*
0404 10 72				
AND MOLKE MIT ZUCK PROT <15% MF <1,5%				
EINF	*	*	*	*
AUSF	760*	53*	3538*	240*
EU	760	53	3538	240
FRANKR	760	53	3538	240
0404 10 74				
AND MOLKE MIT ZUCK PROT<15%MF>1,5-27%				
EINF	*	*	1*	2*
AUSF	*	*	*	*
0404 10 76				
AND MOLKE MIT ZUCK PROT <15% MF >27%				
EINF	*	*	*	*
AUSF	*	*	*	*
0404 10 78				
AND MOLKE MIT ZUCK PROT >15% MF <1,5%				
EINF	240*	117*	1042*	504*
EU	240	117	1042	504
FINNL	240	117	1042	504
AUSF	3484*	1361*	9242*	3518*
EU	3484	1361	9242	3518
NIEDL	3484	1361	9242	3518
0404 10 82				
AND MOLKE MIT ZUCK PROT>15%MF>1,5-27%				
EINF	*	*	*	*
AUSF	*	*	200*	21*
EU			200	21
0404 10 84				
AND MOLKE MIT ZUCK PROT >15% MF >27%				
EINF	*	*	*	*
AUSF	*	*	*	*
0404 90 21				
MILCHERZEUGNISSE FG <1,5% OHNE ZUCKER				
EINF	625*	315*	1310*	660*
EU	625	315	1310	660
NIEDL	622	314	1270	642
AUSF	9484*	1738*	51084*	6138*
EU	9345	1621	47185	4840
FRANKR	3281	73	27452	1369
NIEDL	3293	305	13874	1088
SPAN	1335	658	3067	1385
BELGI	1398	544	2286	811
MEXIKO			3750	981
SKOREA	100	86	100	231
0404 90 23				
MILCHERZEUGNISSE FG>1,5-27% OH ZUCKER				
EINF	432*	208*	2193*	883*
EU	432	208	2193	883
FRANKR	432	208	1760	783
AUSF	1285*	1048*	6765*	6232*
EU	745	490	2188	1496
NIEDL	651	435	2022	1394
JAPAN	540	558	4577	4736
0404 90 29				
MILCHERZEUGNISSE FG >27% OHNE ZUCKER				
EINF	472*	79*	1400*	234*
EU	472	79	1400	234
NIEDL	472	79	1371	230
AUSF	112*	97*	913*	701*
EU	112	97	777	589
NIEDL			355	201
G BRIT	112	97	415	374
S AFR			136	112
0404 90 81				
MILCHERZEUGNISSE FG <1,5% GEZUCKERT				
EINF	211*	51*	495*	137*
EU	211	51	495	137
FRANKR	211	51	452	124
AUSF	*	*	*	*
0404 90 83				
MILCHERZEUGNISSE FG>1,5-27% GEZUCKERT				
EINF	180*	76*	1184*	492*
EU	180	76	1184	492
IRLAND	180	75	1170	486
AUSF	14*	7*	41*	27*
EU	13	6	24	11
0404 90 89				
MILCHERZEUGNISSE FG >27% GEZUCKERT				
EINF	18*	10*	258*	129*
EU	18	10	258	129
NIEDL	18	10	258	129
AUSF	713*	112*	2279*	376*
EU	713	112	2279	376
ITAL	713	112	2263	369
0405 10 11				
BUTTER FETTGEHALT<85% UMSCHLIESS <1KG				
EINF	5317*	3674*	41352*	29030*
EU	5317	3674	41352	29030
FRANKR	699	519	2707	2019
NIEDL	4106	2783	35078	24440
IRLAND			1400	920
DAENM	10	9	93	95
SCHWED			93	51
OESTER	266	217	1110	918
BELGI	201	123	818	544
AUSF	11589*	7170*	44969*	26686*
EU	9258	6196	33486	22131
FRANKR	3148	2094	11033	7604
NIEDL	432	251	4966	2277
ITAL	1973	1272	8695	5875
G BRIT	1687	1102	2847	2153
IRLAND	462	368	1015	841
DAENM	209	109	1827	953
GRIECH	216	174	770	654
SPAN	984	705	1370	1015
OESTER	121	102	515	425
BELGI	25	18	359	297
TSCHE	438	182	1542	621
RUMAEN	136	66	434	223
BULGAR	155	55	1440	499
RUSSLD	37	19	532	181
ASERB			518	166
KROAT	184	69	762	279
B HERZ	581	180	2587	911
MAZED	35	15	542	226
MAROKK			269	112
CHILE	170	55	170	55
ZYPERN	69	34	230	106

Wichtigste Ursprungs- und Bestimmungs-Laender	APRIL 1999 dt = 100kg	APRIL 1999 1000 DM	JAN./APR. 1999 dt = 100kg	JAN./APR. 1999 1000 DM
SAUDIA	167	147	328	224
A EMIR			145	61
SCHIFF	95	36	395	152
0405 10 19				
ANDERE BUTTER FETTGEHALT <85%				
EINF	56490*	35785*	212047*	136867*
EV	7	2	589	166
AUS LG	1177	412	4754	1707
EU	51998	34012	195459	130011
FRANKR	2924	1543	11079	6016
NIEDL	13778	8274	53351	34289
ITAL	2888	1532	8803	5023
G BRIT	2385	1435	7846	4764
IRLAND	24273	17750	88327	63561
DAENM	802	476	2977	1838
PORTUG			450	276
SPAN			220	131
SCHWED	1722	1030	3584	2170
FINNL	3224	1970	11736	7262
OESTER	2	2	625	361
BELGI			6461	4300
ESTLD	1174	444	3023	1166
LETTLD			353	128
LITAU			830	291
POLEN	1693	698	3383	1334
TSCHE	180	75	2101	784
SLOWAK	56	21	895	375
UNGARN	435	132	1251	383
SLOWEN	467	143	467	143
AUSTRL			455	166
NEUSEE	487	260	3830	2086
AUSF	30991*	15784*	78395*	38784*
EU	23398	13674	51533	30704
FRANKR	5160	3038	9305	5337
NIEDL	2029	1159	5709	3300
ITAL	2989	1802	13520	8353
IRLAND			1595	1011
DAENM	166	109	4705	2980
GRIECH	122	78	666	414
SPAN	653	411	708	449
OESTER	51	30	1120	675
BELGI	12226	7046	14164	8151
TUERK			946	309
LITAU			189	57
POLEN	380	108	900	264
TSCHE	28	10	682	188
UNGARN			439	135
RUSSLD	1140	295	11374	3368
KASACH			1320	397
TURKM	170	44	380	98
USBEK	4620	1237	5205	1510
BR JUG	200	52	600	212
MAZED			300	84
MAROKK	190	56	760	231
LIBAN	380	167	770	291
SAUDIA	200	60	1940	621
A EMIR			380	109
0405 10 30				
REKOMBINIERTE BUTTER FETTGEHALT <85%				
EINF	875*	427*	11796*	6214*
EU	875	427	11796	6214
NIEDL	763	378	3645	1876
BELGI	112	49	8151	4338
AUSF	18*	11*	128*	84*
EU	17	10	122	77
0405 10 50				
MOLKENBUTTER FETTGEHALT <85%				
EINF	63*	23*	1919*	1003*
AUS LG	50	16	50	16
EU	13	7	1574	894
FRANKR			263	136
G BRIT			600	351
IRLAND	10	5	700	399
AUSTRL	50	16	345	109
AUSF	243*	121*	464*	229*
EU	243	121	464	229
G BRIT	218	105	438	212
0405 10 90				
ANDERE BUTTER				
EINF	5824*	3258*	19203*	11299*
EU	5824	3258	18993	11214
FRANKR	3	2	1214	855
NIEDL	3299	1818	7931	4508
DAENM			961	614
PORTUG	921	561	2302	1423
OESTER	220	129	1008	611
BELGI	1379	747	5540	3167
LETTLD			210	85
AUSF	1568*	979*	2306*	1437*
EU	1564	976	2295	1430
FRANKR	1100	643	1103	645
NIEDL	98	54	347	194
DAENM	361	267	361	267
BELGI			461	284
0405 20 10				
MILCHSTREICHFETTE FETTGEHALT >39<60%				
EINF	*	*	*	*
AUSF	77*	46*	213*	129*
EU	77	46	213	129
0405 20 30				
MILCHSTREICHFETTE FETTGEHALT 60-75%				
EINF	140*	221*	427*	668*
EU	140	221	427	668
IRLAND	124	200	372	594
AUSF	401*	517*	1483*	1992*
EU	366	490	1371	1899
FRANKR	95	122	284	373
NIEDL	140	203	166	237
OESTER	99	124	344	455
BELGI			502	742
0405 20 90				
MILCHSTREICHFETTE FETTGEHALT >24<60%				
EINF	*	*	*	*
AUSF	*	1*	*	4*
EU		1		4
0405 90 10				
BROTAUFSTR FETTG>99,3% WASSERG<0.5%				
EINF	22593*	12090*	59446*	32507*
AUS LG	185	74	244	95
EU	22408	12016	59034	32344
FRANKR	996	522	5424	2789
NIEDL	18297	9859	41025	22777
BELGI	3115	1635	12585	6778
AUSTRL	185	74	412	163
AUSF	1955*	1496*	8474*	6075*
EU	1955	1496	7084	5548
ITAL	1915	1463	5594	4387
OESTER	40	33	1490	1161
LIBYEN			1390	527
0405 90 90				
ANDERE BROTAUFSTRICHE				
EINF	728*	464*	10565*	6350*
EU	728	464	10565	6350
NIEDL	23	21	561	321
G BRIT			105	82
BELGI	705	443	9886	5940
AUSF	57*	29*	731*	434*
EU	57	29	731	434
DAENM	45	23	147	79
GRIECH			460	283
0406 10 20				
FRISCHKAESE FETTGEHALT < 40 GHT				
EINF	23270*	10950*	85240*	51338*
EU	23135	10850	84700	50895
FRANKR	13018	4414	49927	24679
ITAL	2511	2195	11532	9099
G BRIT	2753	1569	3556	2028
DAENM	4603	2521	18350	14416
OESTER	194	113	1147	558
NORWEG	134	98	537	437
AUSF	89122*	36769*	261768*	109758*
EU	84677	35203	245650	103446
FRANKR	9872	3523	20833	7104
NIEDL	10644	3991	35397	12400
ITAL	18546	7996	60265	28403
G BRIT	12675	6006	38058	16759
IRLAND	580	279	1854	832
DAENM	1718	593	5356	1742
GRIECH	939	462	2357	1173
PORTUG	2238	632	4879	1456
SPAN	4393	1357	12077	4332
SCHWED	1762	673	4170	2185
FINNL	1012	392	2233	862
OESTER	15871	7903	42556	20894
BELGI	4379	1171	15543	5255
SCHWZ	304	184	1267	827
MALTA	60	48	233	175
POLEN	55	19	1234	448
TSCHE	489	152	1884	578
UNGARN	1956	457	5817	1390
RUSSLD	1160	350	3678	1123
SLOWEN	62	44	275	218
ZYPERN	55	63	226	229
LIBAN	12	6	176	193
SAUDIA	69	84	289	338
KUWAIT	70	86	135	157
A EMIR			217	257
OMAN			63	68
0406 10 80				
ANDERER FRISCHKAESE FETTGEH >40 GHT				
EINF	4689*	3967*	16957*	15110*
EU	4689	3967	16957	15110
FRANKR	824	868	3782	3655
NIEDL	36	31	879	722
ITAL	3659	2916	11464	9681
OESTER	123	112	681	710
AUSF	1783*	547*	5485*	1957*
EU	1758	525	5360	1841
NIEDL	1439	422	3873	1166
ITAL	13	8	103	79
DAENM	110	12	742	207
BELGI	97	31	388	213
0406 20 10				
GLARNER KRAEUTERKAESE GERIEBEN PULVER				
EINF	161*	158*	471*	458*
EU	161	158	461	446
IRLAND	128	127	386	381
AUSF	1*	1*	4*	6*
EU	1	1	4	6
0406 20 90				
KAESE ALLER ART GERIEBEN PULVERFORM				
EINF	11231*	8917*	55111*	43949*
EU	11231	8917	55111	43949
FRANKR	4206	3370	22287	17810
NIEDL	4409	2858	20617	13707
ITAL	1657	1894	7901	8906
DAENM	708	612	3409	2863
BELGI	211	140	733	500
AUSF	1509*	1306*	7058*	5645*
EU	1470	1260	6954	5529
FRANKR	910	650	3199	2301
NIEDL	33	47	1120	779
ITAL	269	234	685	520
SPAN	40	33	213	177
OESTER	117	132	1250	998
BELGI	72	133	397	661
0406 30 10				
SCHMELZKAESE A EMMENTALER USW F EVKF				
EINF	816*	378*	2958*	1552*
EU	171	126	742	555
NIEDL	85	64	584	420
OESTER	80	56	126	105
SCHWZ	645	252	2216	997
AUSF	2*	2*	12*	9*
EU	2	2	5	4
0406 30 31				
SCHMELZKAESE FG <36GHT <48GHT TROCKM				
EINF	5685*	2680*	20832*	12011*
LV	192	65	192	65
EU	5487	2608	20626	11931
FRANKR	19	25	1207	629
NIEDL	1330	732	5354	4082
ITAL	112	104	318	283
OESTER	757	480	1319	1024
BELGI	4259	1261	12406	5929
NEUSEE	192	65	192	65
AUSF	12980*	7187*	94509*	53343*
EV	2277	946	14473	5681
EU	9612	5604	75991	45208
FRANKR	1127	625	16709	9036
NIEDL	120	79	2910	1855
ITAL	2737	1466	19298	11297
G BRIT	1011	679	8859	6184
DAENM	56	45	2513	1478
GRIECH	2	2	991	666
PORTUG	412	208	2062	1100
SPAN	2193	1310	7865	4661
SCHWED			361	255
FINNL	263	195	777	606
OESTER	411	160	3501	2022
BELGI	1233	802	9815	5906
SCHWZ	506	305	1973	1191
RUMAEN			420	236
BULGAR	31	16	241	116
SLOWEN	72	34	341	198
AEGYPT	176	83	747	344
USA	1532	602	10992	4068
ZYPERN	26	12	429	288

Wichtigste Ursprungs- und Bestimmungs-Laender	APRIL 1999 dt = 100kg	APRIL 1999 1000 DM	JAN./APR. 1999 dt = 100kg	JAN./APR. 1999 1000 DM
LIBAN	517	226	1538	642
JORDAN			199	94
SAUDIA	113	71	216	135
0406 30 39				
SCHMELZKAESE FG <36GHT >48GHT TROCKM				
EINF	2828*	1615*	11966*	9013*
EU	2821	1607	11924	8968
FRANKR	1587	849	7654	6296
NIEDL	985	640	2921	1768
ITAL	49	48	175	168
OESTER	16	9	374	202
BELGI	173	54	768	507
AUSF	25638*	15779*	80795*	48982*
EV	4795	2789	32468	17592
EU	20427	12639	46038	29636
FRANKR	9581	5899	18577	11280
NIEDL	1	1	1137	881
ITAL	195	159	1571	1410
G BRIT	527	332	2617	1677
DAENM	105	67	288	193
GRIECH	1159	728	1535	1034
PORTUG			216	161
SPAN	24	14	380	365
SCHWED	282	176	892	623
FINNL	1202	778	2572	1672
OESTER	6043	3665	9452	5840
BELGI	1291	809	6701	4433
MALTA			346	185
ESTLD			177	120
LITAU			147	95
UNGARN	10	11	246	161
RUMAEN	177	81	5160	2170
BULGAR	84	53	364	241
RUSSLD	2258	1296	10185	6128
USBEK			87	64
KROAT	75	45	530	306
B HERZ	3	2	128	86
S AFR	105	63	737	423
USA	431	188	4826	1893
KANADA	3	4	77	65
MEXIKO			109	104
LIBAN	346	144	918	388
SAUDIA	647	354	5581	2936
KUWAIT	445	261	1994	1155
BAHRAI			189	101
A EMIR	1	1	197	146
JAPAN	208	276	479	647
AUSTRL	228	213	1210	1135
0406 30 90				
AND SCHMELZKAESE FETTGEHALT > 36 GHT				
EINF	35*	37*	101*	127*
EU	35	37	101	127
AUSF	39*	16*	164*	63*
EU	38	15	160	60
0406 40 10				
ROQUEFORT				
EINF	727*	1531*	2037*	4288*
EU	723	1524	2020	4258
FRANKR	721	1519	1986	4200
AUSF	2*	5*	7*	21*
EU	1	3	3	12
0406 40 50				
GORGONZOLA				
EINF	2182*	2424*	8917*	9808*
EU	2182	2424	8917	9808
ITAL	2166	2405	8891	9774
AUSF	26*	32*	107*	138*
EU	25	31	103	131
0406 40 90				
AND KAESE MIT SCHIMMELBILDUNG IM TEIG				
EINF	594*	643*	14245*	15113*
EU	594	643	14245	15112
FRANKR	136	155	6090	6384
NIEDL	29	30	122	127
ITAL	323	355	1395	1602
G BRIT	38	40	164	215
DAENM	43	39	6199	6588
BELGI	19	18	258	177
AUSF	7769*	7435*	30898*	30841*
EU	6209	5849	24700	24369
FRANKR	132	123	1713	1642
NIEDL	706	913	2776	3575
ITAL	1504	1315	6044	5274
G BRIT	538	584	2074	2267
DAENM	139	59	565	287
GRIECH	2	3	255	217
SPAN	2153	1581	6356	4810
SCHWED	652	748	2543	2908
OESTER	315	449	2071	3044
BELGI			54	96
NORWEG	45	66	205	288
SCHWZ	109	158	665	954
POLEN	94	75	611	482
TSCHE	96	65	524	362
SLOWAK	17	17	120	118
BULGAR	104	89	305	230
RUSSLD	163	117	454	328
SLOWEN	85	72	475	422
USA	412	402	1218	1327
KANADA	133	246	407	774
JAPAN	56	67	249	315
0406 90 01				
ANDERE KAESE FUER DIE VERARBEITUNG				
EINF	4777*	2422*	29594*	13369*
EV			9422	2359
AUS LG			9422	2359
EU	3380	1724	12067	6850
NIEDL	1124	574	5980	3683
ITAL			268	130
G BRIT	1536	835	4344	2342
IRLAND	293	117	507	202
DAENM	379	161	686	296
OESTER	46	35	181	124
KANADA			1038	211
AUSTRL	525	264	2817	1305
NEUSEE	772	434	13672	5003
AUSF	7879*	4433*	27421*	15531*
EU	7879	4433	27421	15531
NIEDL			282	118
ITAL	6545	3716	25404	14575
GRIECH	210	133	210	133
SPAN	1000	551	1003	554
0406 90 02				
EMMENT USW>45% LAIB >401,85-430,62EUR				
EINF	779*	603*	2163*	1682*
EU	779	603	2163	1682
FRANKR	89	59	176	118
NIEDL	438	323	1314	976
DAENM	145	119	411	334
OESTER	101	96	251	243
AUSF	*	*	136*	104*
EU			136	104
OESTER			93	69
0406 90 03				
EMMENTALER USW FG>45% LAIB >430,62EUR				
EINF	4234*	5795*	18076*	24566*
EU	111	126	488	600
NIEDL			65	94
OESTER	109	123	369	424
SCHWZ	4123	5669	17587	23965
AUSF	1*	1*	21*	32*
EU	1	1	15	23
0406 90 04				
EMMENT USW 45% ST RINDE>430,62-459,39				
EINF	1*	1*	2*	2*
EU	1	1	2	2
AUSF	9*	9*	48*	36*
EU	9	9	48	36
0406 90 05				
EMMENT USW FG>45% ST RINDE >459,39EUR				
EINF	2173*	2962*	14483*	11780*
EU	192	159	815	754
NIEDL	146	107	391	315
OESTER	46	51	424	438
SCHWZ	1981	2803	13668	11026
AUSF	17*	13*	262*	180*
EU	17	13	262	180
FRANKR	15	11	246	161
0406 90 06				
EMMENT USW>45% ST OH RINDE >499,67EUR				
EINF	387*	355*	627*	571*
EU	381	346	600	533
FRANKR	240	244	284	286
OESTER	115	76	261	196
AUSF	4*	4*	13*	15*
EU	4	4	13	15
0406 90 13				
ANDERER EMMENTALER				
EINF	7402*	4894*	25124*	15947*
EU	2733	2672	11185	9121
FRANKR	846	1273	2032	2339
NIEDL	334	236	3548	2631
ITAL	28	34	194	146
DAENM	450	293	1043	742
GRIECH			77	61
FINNL			439	237
OESTER	1075	835	3842	2957
SCHWZ	3961	1794	10432	4744
SLOWEN	50	23	401	181
NEUSEE	658	405	3053	1877
AUSF	29765*	19536*	145353*	95837*
EU	24994	16686	119569	80627
FRANKR	11202	7189	42251	27412
NIEDL	846	547	2925	1973
ITAL	5800	4352	27636	20311
G BRIT	32	26	235	186
DAENM	1123	743	2590	1799
GRIECH	277	192	1460	1036
SPAN	502	334	3489	2464
FINNL	108	85	267	210
OESTER	3184	2011	13679	9059
BELGI	1901	1191	24824	16013
TSCHE	66	39	293	173
SLOWAK	169	109	699	457
UNGARN	78	48	324	201
RUSSLD	112	68	623	382
KROAT	171	98	1264	731
B HERZ	145	79	702	405
S AFR	104	51	109	55
USA	3578	2131	20402	11943
CHILE	95	50	95	50
LIBAN	35	21	329	181
AUSTRL	75	59	75	59
0406 90 15				
ANDERER GREYERZER SBRINZ				
EINF	1514*	599*	4091*	2270*
EU	21	27	401	632
FRANKR	21	27	204	345
NIEDL			38	55
ITAL			57	105
OESTER			102	127
SCHWZ	1493	572	3690	1638
AUSF	2155*	1159*	3859*	2157*
EU	2155	1158	3859	2155
NIEDL	1953	1040	3493	1938
OESTER	141	83	255	154
0406 90 17				
ANDERER BERGKAESE APPENZELLER				
EINF	1097*	1392*	4000*	5087*
EU	900	1079	3274	3941
FRANKR	459	589	1338	1718
ITAL	31	40	231	300
DAENM			62	61
OESTER	400	441	1580	1798
SCHWZ	197	313	726	1145
AUSF	659*	564*	4254*	3774*
EU	655	561	4232	3757
NIEDL			376	431
ITAL	621	525	3754	3209
0406 90 18				
FROMAGE FRIBOURGEOIS USW				
EINF	371*	617*	2834*	2380*
EU	16	30	95	166
SCHWZ	355	587	2739	2214
AUSF	*	1*	14*	25*
EU		1	14	25
0406 90 19				
GLARNER KRAEUTERKAESE (SCHABZIGER)				
EINF	173*	203*	885*	1338*
EU	173	203	727	1140
FRANKR	171	201	713	1124
SCHWZ			158	198
AUSF	1*	2*	5*	8*
0406 90 21				
CHEDDAR				
EINF	5230*	2667*	22685*	11647*
EV	20	8	480	186
LV			1213	474

Wichtigste Ursprungs- und Bestimmungs-Laender	APRIL 1999 dt = 100kg	APRIL 1999 1000 DM	JAN./APR. 1999 dt = 100kg	JAN./APR. 1999 1000 DM
AUS LG	20	8	101	46
EU	3784	1995	17121	9224
G BRIT	2075	1148	5930	3344
IRLAND	1620	799	7861	4196
DAENM	80	36	2502	1150
BELGI	2	1	751	451
AUSTRL	1030	453	3348	1393
NEUSEE	413	218	2080	968
AUSF	22884*	12979*	81974*	46786*
EV			14	13
EU	22088	12626	79370	45604
FRANKR	1078	611	4253	2368
NIEDL	50	27	381	220
ITAL	5880	3423	15784	9236
G BRIT	10491	5923	41596	23694
DAENM	317	183	2438	1412
GRIECH	1683	990	3952	2326
SPAN	83	57	848	546
OESTER	549	321	1097	645
BELGI	1976	1090	9018	5155
SAUDIA	719	308	2157	924
0406 90 23				
EDAMER				
EINF	18427*	11246*	66722*	41424*
EU	18427	11246	66722	41424
NIEDL	15200	9372	60210	37622
OESTER	3169	1830	6168	3560
BELGI	46	30	261	171
AUSF	38166*	21338*	145032*	81592*
EV			6	7
EU	34401	19724	131023	75407
FRANKR	1036	797	4507	3188
NIEDL	3237	1688	13015	6748
ITAL	10097	5567	51319	29029
G BRIT	608	343	2204	1292
DAENM	501	260	3134	1671
GRIECH	3157	1853	13624	7812
PORTUG	1281	754	6568	3873
SPAN	13398	7780	27454	16272
SCHWED	286	165	2146	1232
FINNL	14	11	522	313
OESTER	690	435	5580	3399
BELGI	86	65	925	563
MALTA	12	7	213	123
LITAU			196	73
TSCHE	4	2	605	227
RUSSLD	1766	652	5804	2203
USBEK	381	243	974	615
KROAT	136	51	496	214
B HERZ	856	348	3070	1359
MAZED	30	12	517	249
KANADA	46	29	325	199
VENEZU	87	50	87	50
SAUDIA	175	66	175	66
0406 90 25				
TILSITER				
EINF	2273*	2168*	4556*	4267*
EU	2092	1964	3899	3527
OESTER	2063	1938	3762	3422
SCHWZ	181	204	657	740
AUSF	1918*	1024*	12075*	7011*
EU	759	484	7993	5181
NIEDL	208	118	1008	497
ITAL	314	204	2163	1358
DAENM			1217	681
SPAN	119	80	246	186
SCHWED			413	252
OESTER	30	21	2243	1766
BELGI	34	22	502	303
UNGARN			556	219
RUSSLD	967	412	2805	1149
0406 90 27				
BUTTERKAESE				
EINF	1567*	1670*	8935*	9506*
EU	1558	1658	8893	9452
FRANKR	407	334	3661	3725
NIEDL	796	1007	3756	4559
ITAL	65	70	244	269
DAENM			449	209
OESTER	284	239	770	674
AUSF	1319*	857*	4863*	3167*
EU	1000	634	4177	2681
NIEDL	115	69	463	288
ITAL	849	541	3519	2255
USA	124	86	247	170
KANADA	174	124	384	272
0406 90 29				
KASHKAVAL				
EINF	5*	5*	72*	70*
EU	5	5	72	70
AUSF	10*	8*	58*	55*
EU	10	8	58	55
0406 90 31				
FETA IN BEHAELTERN MIT SALZLAKE USW				
EINF	6522*	6135*	20149*	18189*
EU	6522	6135	20147	18188
FRANKR	3491	3472	8505	8332
DAENM	151	104	908	556
GRIECH	2859	2643	10668	9257
AUSF	73*	81*	1471*	1213*
EU	53	59	1390	1112
FRANKR	14	17	740	590
NIEDL			200	145
OESTER	12	13	264	228
0406 90 33				
ANDERER FETA				
EINF	6842*	5466*	22811*	18873*
EU	6842	5466	22811	18873
FRANKR	2310	2542	5571	6221
NIEDL	174	58	549	276
ITAL		1	320	317
G BRIT	23	21	149	130
DAENM	2484	1200	6389	3463
GRIECH	1640	1459	9574	8221
SPAN	181	145	181	145
AUSF	3440*	2812*	12381*	9822*
EU	2927	2477	10120	8423
FRANKR	315	248	1492	1059
NIEDL	435	368	1426	1099
ITAL	96	118	209	247
G BRIT	138	104	827	806
SPAN			359	205
FINNL	221	213	474	424
OESTER	1242	1077	3981	3515
BELGI	434	305	1246	965
SCHWZ	187	199	625	675
MAZED			135	67
KUWAIT			320	97
0406 90 35				
KEFALO-TYRI				
EINF	12*	16*	78*	88*
EU	12	16	78	88
AUSF	443*	338*	3286*	2565*
EU	441	336	3098	2418
DAENM	66	50	203	154
GRIECH	375	286	2895	2264
MALTA			143	111
0406 90 37				
FINLANDIA				
EINF	*	*	*	*
AUSF	*	*	*	*
0406 90 39				
JARLSBERG				
EINF	180*	121*	3978*	2346*
AUS LG			61	35
EU			22	28
NORWEG	180	121	3956	2318
AUSF	*	1*	*	2*
EU		1		1
0406 90 50				
SCHAF- BUEFFELKAESE IN BEH SALZLAKE				
EINF	514*	376*	2182*	1513*
EU	268	227	1524	1028
ITAL	154	142	1081	735
GRIECH	86	61	246	167
SCHWZ	23	28	169	210
TUERK	125	82	251	135
ZYPERN	98	39	238	140
AUSF	12*	10*	112*	111*
EU	12	10	111	109
OESTER	8	7	77	71
0406 90 61				
GRANA PADANO PARMIGIANO REGGIANO				
EINF	1868*	2355*	6451*	8680*
EU	1868	2355	6451	8680
NIEDL	134	91	161	113
ITAL	1731	2259	6276	8557
AUSF	9*	17*	45*	82*
EU	7	12	36	63
0406 90 63				
FIORE SARDO PECORINO				
EINF	314*	439*	943*	1270*
EU	314	439	943	1270
ITAL	312	435	940	1263
AUSF	18*	28*	61*	91*
EU	18	28	61	90
0406 90 69				
AND KAESE FETTG <40GHT WASSERG <47GHT				
EINF	2329*	1766*	6066*	4975*
EU	2324	1759	5977	4911
FRANKR	41	30	221	194
NIEDL	1272	898	2708	1979
ITAL	88	110	557	741
DAENM	42	23	496	264
GRIECH	83	75	250	215
SPAN	778	602	1321	1072
BELGI	3	3	276	292
AUSF	236*	157*	4441*	3499*
EU	232	150	4365	3407
ITAL	124	74	3711	2927
GRIECH			186	161
OESTER	72	46	334	191
0406 90 73				
PROVOLONE				
EINF	183*	209*	689*	784*
EU	183	209	689	784
ITAL	174	201	670	764
AUSF	1*	3*	10*	17*
EU	1	2	7	12
0406 90 75				
ASIAGO CACIOCAVALLO MONTASIO RAGUSANO				
EINF	38*	43*	168*	196*
EU	38	43	168	196
ITAL	36	40	159	178
AUSF	*	*	54*	31*
EU			54	31
0406 90 76				
DANBO FONTAL FONTINA FYNBO USW				
EINF	836*	660*	30781*	19868*
EU	836	660	30781	19868
NIEDL	2	4	28112	17705
ITAL	51	74	252	335
DAENM	757	551	2315	1720
AUSF	3464*	2046*	9660*	5696*
EU	3186	1893	8668	5193
ITAL	3166	1878	7799	4633
DAENM	13	8	389	232
GRIECH			423	273
USA	92	65	92	65
ZYPERN			166	94
JAPAN	184	86	730	340
0406 90 78				
GOUDA				
EINF	67239*	42279*	282694*	188384*
EV	20	7	20	7
AUS LG	20	7	20	7
EU	67219	42272	282674	188377
FRANKR	18	28	77	104
NIEDL	65328	41153	274459	183232
ITAL			944	667
G BRIT	380	202	1032	565
IRLAND	201	88	801	88
DAENM	73	46	781	415
SCHWED	214	96	214	96
OESTER	204	123	532	318
BELGI	751	508	4374	2834
AUSF	33636*	17864*	120288*	65940*
EU	28038	15622	101393	57901
FRANKR	1988	1231	6440	4044
NIEDL	13031	7123	45923	25282
ITAL	2303	1368	9252	5647
G BRIT	508	279	1296	697

Wichtigste Ursprungs- und Bestimmungs-Laender	APRIL 1999		JAN./APR. 1999	
	dt = 100kg	1000 DM	dt = 100kg	1000 DM
DAENM	1825	977	5004	2723
GRIECH	2495	1163	8675	4621
PORTUG	81	51	376	239
SPAN	2181	1315	7438	4555
SCHWED	1075	605	7364	4219
OESTER	720	410	2951	1755
BELGI	1820	1103	6576	4155
ESTLD	2	1	208	79
LITAU	2	1	192	71
RUSSLD	1668	850	6566	2643
USBEK	190	96	190	96
KROAT	147	62	794	359
B HERZ	729	311	4237	1926
MEXIKO	1601	566	2308	859
KUBA			350	159
VENEZU	87	51	87	51
ZYPERN			202	129
SAUDIA	182	89	371	183
JAPAN	523	240	2066	908
SCHIFF	131	67	134	70
0406 90 79				
ESROM ITALICO KERNHEM ST NECTAIRE USW				
EINF	1355*	1394*	4946*	5026*
EU	1355	1394	4946	5026
FRANKR	246	311	1197	1417
NIEDL	143	175	860	856
ITAL	214	249	972	977
DAENM	385	189	1033	625
BELGI	363	466	878	1143
AUSF	17*	19*	79*	92*
EU	16	18	73	86
0406 90 81				
CANTAL CHESHIRE WENSLEYDALE USW				
EINF	30*	28*	78*	74*
EU	21	17	44	36
AUSF	1*	5*	103*	30*
EU	1	1	103	22
0406 90 82				
CAMEMBERT				
EINF	16357*	12460*	43192*	32212*
EU	16357	12460	43192	32212
FRANKR	14233	10609	38499	28070
NIEDL	199	173	884	602
DAENM	1884	1642	3785	3320
OESTER	26	27	143	180
AUSF	1199*	1397*	4044*	4936*
EU	1024	1165	2755	3340
NIEDL	73	79	312	319
OESTER	810	928	1969	2401
USA	33	43	185	242
KANADA	37	56	109	159
JAPAN	9	14	195	258
AUSTRL			315	361
0406 90 84				
BRIE				
EINF	31842*	22210*	92778*	65902*
EU	31842	22210	92778	65901
FRANKR	31624	21957	91293	64282
NIEDL	36	43	241	234
ITAL		1	574	753
DAENM	56	51	198	180
OESTER	15	16	110	114
BELGI	111	142	357	334
AUSF	1084*	1036*	5664*	6052*
EU	782	644	3841	3759
NIEDL	62	60	310	382
ITAL	342	286	1338	1251
OESTER	239	184	1640	1536
BELGI	8	2	162	241
SCHWZ	54	73	268	369
POLEN	31	33	221	231
USA	127	159	662	838
KANADA	12	20	106	129
AUSTRL		1	112	133
0406 90 85				
KEFALOGRAVIERA KASSERI				
EINF	59*	60*	390*	419*
EU	59	60	390	419
GRIECH	57	56	344	367
AUSF	108*	90*	1208*	1041*
EU	108	90	1128	977
GRIECH	108	90	1127	976
AUSTRL			80	64

Wichtigste Ursprungs- und Bestimmungs-Laender	APRIL 1999		JAN./APR. 1999	
	dt = 100kg	1000 DM	dt = 100kg	1000 DM
0406 90 86				
AND KAESE FETTGEH<40% WASSERG >47-52%				
EINF	7104*	5405*	23848*	18614*
EU	7094	5389	23802	18539
FRANKR	158	214	609	802
NIEDL	6513	4669	21739	16066
DAENM	103	110	419	447
SPAN	18	32	89	154
BELGI	239	284	785	913
AUSF	4023*	2816*	13074*	8865*
EU	4022	2815	13043	8836
FRANKR	1233	905	4295	3206
NIEDL	160	110	1473	361
ITAL	1110	788	2476	1810
G BRIT	106	77	352	258
DAENM	364	158	642	270
GRIECH	512	399	2329	1629
SPAN	264	199	792	600
OESTER	130	76	193	136
BELGI	103	76	383	262
0406 90 87				
AND KAESE FETTGEH<40% WASSERG >52-62%				
EINF	21683*	19066*	173651*	157376*
EV			225	36
AUS LG	120	40	987	386
EU	21083	18616	169891	154841
FRANKR	6060	4561	36596	29206
NIEDL	12359	11991	120351	115246
ITAL	150	175	910	1163
IRLAND	45	57	129	163
DAENM	266	176	4891	3381
GRIECH			230	182
SPAN	21	22	260	315
SCHWED	120	140	642	759
OESTER	1662	1184	3950	2852
BELGI	384	292	1829	1463
NORWEG	172	72	588	317
SCHWZ	207	268	1017	1246
TSCHE			859	405
SLOWAK	173	82	933	444
AUSF	48768*	30115*	167169*	103924*
EU	44152	28040	148215	95144
FRANKR	81	75	557	377
NIEDL	4923	2961	9565	5823
ITAL	32538	20676	109372	72064
G BRIT	270	162	1265	739
DAENM	525	289	7885	3175
GRIECH	3458	2347	10485	7283
PORTUG	85	67	367	245
SPAN	1595	986	3789	2295
SCHWED	235	117	1077	655
FINNL			140	99
OESTER	419	332	1592	1085
BELGI	17	17	2017	1253
SCHWZ	50	51	224	224
RUSSLD	437	216	1737	893
B HERZ	2	1	180	66
USA	10	9	221	98
BRASIL	90	34	180	90
ZYPERN	255	145	755	447
JAPAN	3569	1491	14806	6378
0406 90 88				
AND KAESE FETTGEH<40% WASSERG >62-72%				
EINF	18109*	16081*	107888*	100608*
EU	18082	16045	107696	100472
FRANKR	15763	14140	97459	92106
NIEDL	240	184	1869	1326
ITAL	1040	953	3962	3644
DAENM	252	93	2171	1187
SPAN			53	80
SCHWED	555	534	1823	1864
BELGI	106	96	161	151
TUERK			128	53
AUSF	8812*	5433*	34877*	22106*
EU	8574	5092	34177	21092
FRANKR	500	301	1800	1087
NIEDL	276	174	639	443
ITAL	5516	3356	24790	15078
G BRIT	65	67	238	239
DAENM	225	54	548	119
GRIECH	695	424	1395	869
SPAN	64	68	150	157
FINNL	225	182	457	377
OESTER	508	342	2742	1781
BELGI	169	107	1304	873
SCHWZ	80	174	244	506
USA	85	79	125	124
AUSTRL	4	4	68	71
0406 90 93				
AND KAESE FETTGEH <40% WASSERGEH >72%				
EINF	6314*	5149*	23180*	19708*
EU	6312	5146	23177	19702
FRANKR	315	399	4306	4617
NIEDL	9	10	100	108
ITAL	5843	4657	18308	14717
SPAN	113	55	339	162

Wichtigste Ursprungs- und Bestimmungs-Laender	APRIL 1999		JAN./APR. 1999	
	dt = 100kg	1000 DM	dt = 100kg	1000 DM
AUSF	6970*	3562*	17034*	8370*
EU	6970	3562	17034	8370
FRANKR	330	126	1170	461
NIEDL	735	255	2575	889
ITAL	2721	1479	6624	3660
G BRIT	2050	1163	3611	2048
DAENM	194	115	439	257
OESTER	326	129	675	255
BELGI	614	295	1740	810
0406 90 99				
ANDERE KAESE				
EINF	8764*	6853*	37316*	29525*
EU	8745	6830	37226	29417
FRANKR	3841	2840	10760	8309
NIEDL	3689	3117	11684	10283
ITAL	389	361	2298	2280
G BRIT	3	2	3675	2120
IRLAND			515	468
DAENM			2417	2140
GRIECH	117	101	388	350
SCHWED	557	247	1309	591
OESTER	74	94	518	673
BELGI	67	70	3497	2125
AUSF	7256*	4659*	24852*	16717*
EU	7212	4611	24657	16514
FRANKR	51	41	185	166
NIEDL	13	19	959	586
ITAL	3383	2110	10153	6515
G BRIT	18	23	751	460
IRLAND	240	116	466	226
DAENM	232	122	372	139
GRIECH	850	536	5730	3714
SPAN	1126	739	1798	1209
SCHWED	100	57	397	231
OESTER	335	350	1255	1551
BELGI	834	465	2512	1435
0407 00 11				
BRUTEIER V TRUTHUEHNERN OD GAENSEN				
	STUECK		STUECK	
EINF	893077*	1564*	5482688*	9115*
GEW DT	819		4900	
EV	226400	355	2026100	2900
LV	269500	376	637400	870
EU	273800	367	2209811	3527
FRANKR	157200	215	1090200	1505
ITAL			40000	53
G BRIT	116600	152	1079611	1969
USA	121877	464	1219377	2721
KANADA	497400	733	2053500	2867
AUSF	115862*	194*	631042*	1053*
GEW DT	104		566	
EU	60262	104	328262	562
NIEDL	60262	104	328262	562
TSCHE	51800	83	270300	432
0407 00 19				
BRUTEIER VON ANDEREM HAUSGEFLUEGEL				
	STUECK		STUECK	
EINF	6535679*	2123*	15505859*	5138*
GEW DT	4063		9788	
EU	6514079	2086	15318879	4975
FRANKR	100051	33	258897	116
NIEDL	3676386	1198	8451337	2798
ITAL			360000	116
G BRIT	1226500	384	3366247	1034
DAENM	1510042	471	2765758	876
CHILE			104820	96
AUSF	5141399*	2499*	23487310*	8955*
GEW DT	3637		13784	
EU	3262282	1451	12188986	5161
FRANKR	158450	74	236413	183
NIEDL	640538	426	6838012	2704
ITAL	1411470	500	2671220	1031
GRIECH	789840	307	1834200	688
SPAN	55500	51	231510	252
OESTER	139494	69	261811	206
SCHWZ	191945	64	742524	220
TUERK	237600	86	237600	86
RUSSLD	51319	24	435104	165
SAUDIA	683768	269	3112558	1016
BAHRAI	624840	226	2024740	601
A EMIR	941480	314	3024970	1110
0407 00 30				
AND HAUSGEFLUEGELEIER FRISCH				
	1000 ST		1000 ST	
EINF	485456*	47730*	1542923*	156235*
GEW DT	295917		945921	
EU	485436	47721	1542759	156188
FRANKR	21149	2378	81407	9388
NIEDL	416326	41081	1309200	132693
G BRIT	4292	300	21758	1430
DAENM	3288	340	9412	944

Wichtigste Ursprungs- und Bestimmungs-Laender	APRIL 1999 dt = 100kg	APRIL 1999 1000 DM	JAN./APR. 1999 dt = 100kg	JAN./APR. 1999 1000 DM
GRIECH	918	73	2224	169
SPAN	10116	893	13756	1161
OESTER	1572	214	7772	1023
BELGI	21635	1974	86614	8566
LUXEMB	6140	468	10295	788
AUSF	132999*	12274*	356772*	34090*
GEW DT	80987		216879	
EU	88148	8035	205486	18264
FRANKR	4960	396	20888	1519
NIEDL	35411	3101	82248	6898
ITAL	8105	679	10398	852
G BRIT	16473	1509	24922	2258
DAENM	1565	120	5437	499
GRIECH	1126	233	1428	258
SCHWED	7862	703	21707	1964
OESTER	9873	993	32804	3459
BELGI	2592	287	5187	503
SCHWZ	10493	1320	53540	7261
A EMIR	790	61	1236	99
HONGK	28803	2260	88851	7476
SCHIFF	4666	588	6926	868
0407 00 90				
ANDERE EIER IN DER SCHALE				
	STUECK		STUECK	
EINF	378076*	273*	633796*	343*
GEW DT	307		377	
EU	378076	273	533846	326
FRANKR	189656	119	334523	168
NIEDL	97720	80	108180	82
SPAN	90700	74	90700	74
AUSF	17389*	6*	70233*	16*
GEW DT	7		30	
EU	17389	6	70233	16
0408 11 20				
EIGELB GETROCKNET UNGENIESSBAR				
	DT		DT	
EINF	24*	18*	24*	18*
EU	24	18	24	18
AUSF	*	*	*	*
0408 11 80				
ANDERES EIGELB GETROCKNET				
EINF	882*	649*	5215*	3957*
AUS LG	316	189	1001	645
EU	566	460	4214	3312
FRANKR	68	70	707	599
NIEDL	308	237	2230	1702
SCHWED			422	319
BELGI	166	129	799	633
TSCHE			345	259
USA	316	189	656	386
AUSF	179*	27*	345*	117*
EU	159	13	325	103
0408 19 20				
ANDERES EIGELB UNGENIESSBAR				
EINF	24*	9*	24*	9*
EU	24	9	24	9
AUSF	*	*	*	*
0408 19 81				
ANDERES EIGELB FLUESSIG				
EINF	5351*	1710*	31513*	8723*
EU	5351	1710	31513	8723
FRANKR	954	244	4246	1323
NIEDL	3967	1289	24267	6297
G BRIT			280	97
BELGI	413	168	2607	955
AUSF	499*	233*	3443*	1438*
PV	160	50	520	162
EU	137	65	1452	565
NIEDL	99	53	145	78
ITAL			481	196
DAENM			520	161
OESTER			253	90
SCHWZ	202	118	1448	703
POLEN	160	50	540	168
0408 19 89				
ANDERES EIGELB EINSCHL GEFROREN				
EINF	701*	227*	1137*	438*
EU	701	227	1137	438
NIEDL	448	134	502	154
ITAL	240	88	563	255
AUSF	*	*	368*	274*
EU			368	274
NIEDL			368	274
0408 91 20				
EIER O SCHALE GETROCKNET UNGENIESSBAR				
EINF	6*	5*	6*	5*
EU	6	5	6	5
AUSF	*	*	20*	4*
EU			20	4
0408 91 80				
ANDERE EIER OHNE SCHALE GETROCKNET				
EINF	1267*	1037*	6761*	4708*
AUS LG	83	55	633	434
EU	1184	982	6128	4274
FRANKR	176	120	302	214
NIEDL	736	643	4414	3042
ITAL	192	161	576	453
SCHWED			287	237
OESTER			300	152
BELGI	50	45	219	153
TSCHE			300	225
USA	83	55	333	209
AUSF	462*	358*	2112*	1567*
EU	462	358	1818	1422
FRANKR	462	358	872	682
NIEDL			732	608
G BRIT			63	54
TSCHE			200	105
0408 99 20				
ANDERE EIER OHNE SCHALE UNGENIESSBAR				
EINF	139*	31*	410*	93*
EU	139	31	410	93
AUSF	*	*	26*	1*
EU			26	1
ANDERE EIER OHNE SCHALE				
EINF	18139*	3040*	62240*	11174*
EU	18109	3022	61876	11022
FRANKR	1424	251	4516	866
NIEDL	12692	1934	44278	7493
DAENM	479	154	979	390
BELGI	3412	655	11526	2161
CHINA			300	106
AUSF	8473*	2238*	28323*	7098*
PV			4	2
EU	5588	1400	15414	3346
FRANKR	3959	770	11622	2127
NIEDL	309	96	634	169
OESTER	1063	480	1536	705
BELGI			908	197
LUXEMB	206	39	564	105
LIECHT	1000	227	4290	984
SCHWZ	1847	601	8514	2738
0409 00 00				
NATUERLICHER HONIG				
EINF	83446*	20090*	301016*	74432*
EV	1416	377	8112	1960
AUS LG	70452	16538	250233	58114
EU	2715	927	14469	6347
FRANKR	417	149	3973	2230
ITAL	1749	569	7435	2840
DAENM			197	81
SPAN	464	152	2214	794
OESTER	30	10	300	169
TUERK	1747	688	8415	3122
POLEN	478	363	1138	879
TSCHE	352	110	1090	385
SLOWAK	474	210	967	454
UNGARN	2219	916	8863	3203
RUMAEN	5790	1533	14729	3863
BULGAR	677	160	2293	539
RUSSLD	192	39	195	101
SLOWEN			208	117
USA	663	172	2050	620
KANADA	4123	1034	12925	3436
MEXIKO	14964	3719	52584	12969
GUATEM	283	88	675	252
EL SAL	1317	288	7073	1673
KUBA	1696	391	6446	1508
CHILE	2214	564	9203	2206
URUGU	5582	1245	13614	3052
ARGENT	22483	4687	80749	17247
INDIEN	690	134	2653	504
VIETN	634	101	2152	338
CHINA	11302	1970	48624	9026
AUSTRL	2021	471	6938	1682
NEUSEE	606	225	1985	661
AUSF	12441*	4856*	57026*	21962*
EV	1998	1028	5694	3044
EU	10341	3775	49710	18254
FRANKR	2523	707	13729	5038
NIEDL	1735	701	10714	4427
ITAL	534	242	2493	1186
G BRIT	635	239	1652	632
DAENM	811	223	6930	1924
PORTUG	71	29	247	100
SPAN	860	262	1967	670
FINNL			410	114
OESTER	1501	570	8020	2456
BELGI	1619	768	3216	1583
SCHWZ	603	277	1815	807
TUERK			201	69
USA	91	40	419	207
LIBAN	126	50	357	194
JORDAN	127	62	350	199
SAUDIA	856	519	1862	1184
KUWAIT			116	83
A EMIR			221	167
JEMEN			119	67
PAKIST	246	87	480	169
CHINA			437	69
HONGK			214	142
0410 00 00				
WAREN TIER URSPRUNGS A N G GENIESSBAR				
EINF	37*	145*	241*	511*
AUS LG	30	96	54	164
EU			142	199
DAENM			104	95
CHINA	37	145	99	312
AUSF	19*	128*	57*	286*
EU	17	95	55	242
SPAN	15	86	26	139

KAPITEL 5

ANDERE WAREN TIERISCHEN URSPRUNGS, ANDERWEIT WEDER GENANNT NOCH INBEGRIFFEN

0501 00 00				
MENSCHENHAARE ROH AUCH GEWASCHEN				
	KG		KG	
EINF	1034*	104*	3194*	381*
EU	4	4	124	92
SPAN			120	88
CHINA	580	52	930	93
AUSF	*	2*	*	2*
0502 10 00				
BORSTEN/-ABFALL V HAUS- WILDSCHWEIN				
	DT		DT	
EINF	1456*	765*	7476*	3837*
EU	28	41	652	206
NIEDL	14	20	573	97
G BRIT	14	21	79	109
SRILAN	427	131	1059	281
CHINA	1001	593	5765	3350
AUSF	47*	86*	423*	833*
EU	27	59	152	406
BELGI			17	66
TSCHE	5	4	168	254
0502 90 00				
DACHSHAARE AND TIERHAARE ABFAELLE DAV				
EINF	4*	62*	1235*	859*
EU		12	1	40
USA			4	216
CHINA	3	43	1118	558
AUSF	7*	296*	133*	1179*
EU	7	296	10	458
FRANKR	1	55	2	56
ITAL	1	65	1	66
G BRIT	4	141	6	280
USA			9	350
BRASIL			4	53
SRILAN			1	101
THAIL			79	137

Wichtigste Ursprungs- und Bestimmungs-Laender	APRIL 1999 dt = 100kg	APRIL 1999 1000 DM	JAN./APR. 1999 dt = 100kg	JAN./APR. 1999 1000 DM
0503 00 00				
ROSSHAAR USW MIT ODER OHNE UNTERLAGE				
EINF	417*	418*	1456*	1388*
EU	63	30	74	45
PARAGU	285	307	597	564
CHINA	39	43	480	484
JAPAN			2	172
AUSF	440*	326*	1347*	947*
EU	378	263	911	568
DAENM	231	142	381	222
SCHWED	44	51	92	101
OESTER	78	52	295	172
SCHWZ	4	7	58	125
0504 00 00				
DARM BLASE USW V AND TIEREN ALS FISCH				
EINF	54633*	49314*	192061*	182506*
PV			7	2
AUS LG	271	1200	1780	3641
EU	22156	16664	65703	44093
FRANKR	458	772	2779	2183
NIEDL	5806	2216	29296	11819
ITAL	1276	194	3743	1289
G BRIT	5062	7124	9808	12821
IRLAND	1329	367	3204	914
DAENM	4783	1901	7425	4847
PORTUG	375	1237	840	2609
SPAN	1444	1087	3628	2376
SCHWED	402	297	948	753
OESTER	121	65	417	195
BELGI	1100	1404	3615	4287
NORWEG	7	13	606	426
SCHWZ	67	362	269	1076
TUERK	1732	5475	5207	17255
LETTLD	95	93	300	223
LITAU	1548	346	4222	920
POLEN	5533	1154	25528	5496
TSCHE	334	141	958	413
UNGARN	606	136	1660	451
ASERB	12	81	27	160
KASACH			19	98
USBEK	55	445	194	1308
KROAT	540	128	3276	417
MAROKK	29	196	167	491
AEGYPT	420	454	1282	1859
S AFR	83	136	83	136
USA	209	440	721	1805
KANADA	803	147	1997	408
PIERRE			7	53
PERU			102	262
BRASIL	4057	1457	13376	4578
URUGU	1320	702	3983	2060
ARGENT	204	45	873	374
LIBAN	143	867	629	4414
SYRIEN	169	1381	577	3807
IRAN	321	1519	3419	15695
SAUDIA			133	490
PAKIST	253	654	929	4361
INDIEN	419	211	1192	607
MONGOL	387	482	806	1232
CHINA	12483	14017	51490	53124
AUSTRL	253	778	937	2648
NEUSEE	389	753	642	1592
AUSF	46285*	36418*	167126*	109673*
LV	108	124	556	618
PV	8	46	133	387
EU	24751	19707	75545	43186
FRANKR	7800	7220	16810	12712
NIEDL	4531	1296	13385	3113
ITAL	2904	1987	13145	5176
G BRIT	55	124	356	383
IRLAND			42	143
DAENM	4635	2086	13144	4703
GRIECH	200	234	797	579
PORTUG	71	111	4062	811
SPAN	1481	2039	4457	3614
SCHWED	265	1297	735	2683
FINNL	79	53	401	233
OESTER	1887	2433	6437	6557
BELGI	842	823	1752	1440
NORWEG	196	457	472	1215
LIECHT	464	57	1692	256
SCHWZ	301	588	2452	4640
TUERK	321	233	1060	702
ESTLD			97	109
LETTLD	549	608	1520	1635
LITAU	768	475	2699	1723
POLEN	3450	1755	13907	6975
TSCHE	2186	1804	8193	5935
SLOWAK	420	407	635	974
UNGARN	375	256	1884	1485
RUMAEN	683	665	886	699
BULGAR	434	114	1124	336
UKRAIN	184	149	1098	811
RUSSLD	1949	966	8245	4821
SLOWEN	430	464	1326	1688
KROAT	767	1376	3706	3904
BR JUG			195	131
MAZED	105	32	203	136
MAROKK	344	107	653	498
AEGYPT	208	99	856	489
S AFR	957	1047	4633	5415
NAMIB	31	58	127	265
USA	476	588	3465	3799
KOLUMB			170	92
VENEZU	46	51	46	51
BRASIL	3326	2954	10228	10438
URUGU	57	64	190	211
ARGENT	202	205	202	205
ISRAEL	14	25	145	149
PHILIP			68	79
CHINA	1122	375	7843	2594
JAPAN	160	500	1360	2062
HONGK	1003	212	10034	1582
0505 10 10				
FEDERN DAUNEN ROH Z FUELL VERWEND ART				
EINF	3703*	3617*	15999*	22067*
EU	1779	1254	6049	4335
FRANKR	1535	1145	4032	3684
NIEDL	94	17	959	252
G BRIT	82	29	774	313
BELGI	67	61	282	80
POLEN	538	794	2713	5456
UNGARN	584	582	3699	7326
RUMAEN	26	50	325	487
RUSSLD	84	73	254	239
BR JUG			126	132
USA	220	93	885	379
KANADA	87	52	236	221
CHINA	350	409	1501	2824
JAPAN	30	183	71	492
AUSF	2214*	1333*	7468*	7800*
PV	183	71	902	401
EU	1015	774	2798	3514
FRANKR	86	320	968	2062
NIEDL	21	43	164	301
ITAL	6	8	408	178
DAENM	816	361	616	361
OESTER			173	489
SCHWZ	28	209	177	736
UNGARN	183	71	1325	474
JAPAN			276	1744
TAIWAN	912	248	2442	1143
0505 10 90				
ANDERE FEDERN UND DAUNEN				
EINF	2148*	1899*	8640*	10102*
PV			298	368
EU	747	469	2311	2133
FRANKR	322	310	986	1539
NIEDL	271	99	949	228
ITAL			88	160
PORTUG			30	73
OESTER	83	54	187	127
SCHWZ	68	145	79	255
UNGARN	142	242	1475	2159
RUSSLD			42	78
VIETN	160	23	528	83
CHINA	864	708	2762	3242
TAIWAN	85	248	1099	1895
AUSF	1798*	2168*	4621*	6785*
PV	72	389	76	454
EU	1632	1258	4148	4656
FRANKR	670	69	1225	349
NIEDL	66	163	242	645
ITAL	153	227	834	1301
G BRIT	22	175	157	809
DAENM	293	121	948	497
OESTER	407	447	564	792
BELGI	13	29	168	225
NORWEG	13	105	20	118
LIECHT	32	23	44	143
SCHWZ	10	49	80	291
UNGARN	71	380	75	445
S AFR	11	63	11	63
USA	3	85	74	386
JAPAN	25	224	42	553
0505 90 00				
VOGELBAELGE AND VOGELTEILE USW				
EINF	7645*	514*	12353*	1176*
EU	7627	377	12165	590
NIEDL	7627	377	12160	589
POLEN	2	2	136	128
S AFR	2	71	8	175
USA	2	16	7	104
AUSF	11016*	481*	25678*	1364*
EU	10930	457	23639	1234
FRANKR	222	20	1296	130
NIEDL	2221	86	2875	110
DAENM	8247	339	19358	977
0506 10 00				
OSSEIN U MIT SAEURE BEHANDELTE KNOCH				
EINF	*	*	43164*	5013*
EU			43164	5013
BELGI			43164	5013
AUSF	*	*	*	*
0506 90 00				
ANDERE KNOCHEN STIRNBEINZAPFEN USW				
EINF	66524*	1283*	284328*	5174*
EU	61531	905	269417	4063
NIEDL	19140	279	153732	1936
G BRIT	19689	282	37661	791
DAENM	975	35	5674	203
OESTER	18414	268	66693	1062
USA	4993	374	14079	1032
AUSF	106884*	1754*	389865*	6713*
EU	106839	1746	389561	6659
FRANKR	72147	1233	257609	4772
NIEDL	3412	31	16470	176
G BRIT	247	31	953	105
BELGI	30385	448	107310	1553
0507 10 00				
ELFENBEIN MEHL U ABFAELLE V ELFENBEIN				
EINF	1*	21*	3*	67*
AUSF	*	*	*	*
0507 90 00				
SCHILDPATT USW ROH OD EINFACH BEARB				
EINF	13138*	1063*	56237*	4393*
EU	255	13	255	13
TUERK			77	156
UNGARN	81	156	263	198
RUSSLD			18	153
AEGYPT	812	47	5352	328
NIGERI	535	40	3407	225
BRASIL	2536	183	16071	1131
PAKIST	1541	112	4146	301
INDIEN	5969	387	22010	1502
AUSF	126*	16*	2911*	1759*
EU	96	13	1549	180
ITAL			626	70
SCHWZ	30	3	801	97
SKOREA			539	1393
HONGK			22	89
0508 00 00				
KORALLEN SCHALEN PANZER V WEICHTIEREN				
EINF	12834*	488*	40353*	1632*
AUS LG	8	5	8	5
EU	12563	292	38907	805
NIEDL	4719	117	15752	328
DAENM	7827	160	21418	420
UNGARN			76	81
PHILIP	216	148	1008	537
AUSF	548*	89*	880*	401*
EU	519	43	658	120
TSCHE			142	170
0509 00 10				
NATUERL SCHWAEMME TIER URSPRUNGS ROH				
EINF	3*	23*	17*	453*
EU	3	16	3	22
TUNES			13	416
AUSF	*	5*	*	33*
EU		1		3
0509 00 90				
AND NATUERL SCHWAEMME TIER URSPRUNGS				
EINF	*	19*	66*	224*
EU		3	57	189
GRIECH			35	106
SCHWED			20	70
AUSF	3*	90*	6*	285*
EU	1	26	2	106
0510 00 00				
GRAUE AMBRA BIBERGEIL DRUESEN USW				
EINF	2675*	1108*	8637*	3629*
EU	2006	780	6707	2756
FRANKR	460	178	1899	884
NIEDL	416	193	1111	557
DAENM	401	112	1059	330
SPAN	685	249	2590	921
POLEN	200	56	403	96
UNGARN			203	71
KOLUMB	165	179	227	434
AUSTRL			232	55
AUSF	6746*	659*	19918*	2535*

Wichtigste Ursprungs- und Bestimmungs-Laender	APRIL 1999 dt = 100kg	APRIL 1999 1000 DM	JAN./APR. 1999 dt = 100kg	JAN./APR. 1999 1000 DM
EU	5910	354	17838	1310
FRANKR	433	127	480	129
ITAL			581	149
DAENM			668	229
OESTER	5477	227	15232	714
LITAU			20	68
ARGENT	425	143	1471	506
JAPAN	2	47	62	444
HONGK		72		72
0511 10 00				
RINDERSPERMA				
	KG		KG	
EINF	44*	553*	139*	2520*
EU	16	94	57	878
FRANKR	2	32	16	358
NIEDL	2	37	12	334
OESTER	11	13	14	65
USA	18	286	44	617
KANADA	4	131	22	954
AUSF	299*	1265*	872*	4442*
EU	68	998	176	2936
FRANKR	1	37	10	370
NIEDL	2	14	14	91
ITAL	7	183	21	386
G BRIT	1	21	8	236
DAENM		19	2	96
SPAN	21	188	42	294
OESTER	30	342	55	856
BELGI	4	141	17	460
NORWEG			26	97
SCHWZ	15	35	58	133
TUERK	56	39	101	172
UNGARN			23	147
USA			64	83
MEXIKO			6	55
KOLUMB			30	89
CHILE	43	60	43	60
IRAN	4	33	20	143
0511 91 10				
ABFAELLE VON FISCHEN UNGENIESSBAR				
	DT		DT	
EINF	51925*	463*	168013*	1807*
AUS LG			189	11
EU	51925	463	167155	1759
NIEDL	50877	401	164199	1563
AUSF	580*	4*	1320*	9*
EU	580	4	1320	9
0511 91 90				
AND WAREN AUS FISCHEN KREBSTIEREN USW				
EINF	2485*	299*	17297*	1929*
AUS LG	55	23	168	58
EU	2096	54	14214	436
NIEDL	2089	41	14171	377
POLEN	85	59	691	341
USA	19	35	86	268
CHINA	114	60	700	311
TAIWAN	7	15	60	142
HONGK			166	106
AUSF	162*	145*	667*	820*
EU	134	74	490	505
FRANKR	2	4	102	126
0511 99 10				
FLECHSEN SEHNEN ABFAELLE V HAEUTEN				
EINF	19447*	630*	137168*	4650*
PV			18	8
EU	15133	424	116342	3651
NIEDL	4406	116	13052	367
ITAL	2177	67	32673	927
DAENM	413	20	7089	273
PORTUG			2691	81
SPAN			8525	186
OESTER	6979	190	46545	1672
TSCHE	2200	78	7700	273
BRASIL	588	61	3677	354
SKOREA	439	40	6637	266
AUSF	43804*	1488*	125262*	4573*
EU	43671	1463	124513	4446
FRANKR	3420	158	10054	481
NIEDL	12361	181	31369	494
SCHWED	21718	865	66569	2711
BELGI	6172	259	16421	742
TSCHE	133	25	749	127
0511 99 50				
RINDEREMBRYONEN				
EINF	*	14*	*	132*
EU		7		82
AUSF	*	3*	1*	56*
EU		3		16
0511 99 80				
ANDERE WAREN TIERISCHEN URSPRUNGS				
EINF	130896*	9600*	431073*	36138*
PV			36	19
AUS LG	1078	140	16359	1697
EU	77767	3491	203194	9355
FRANKR	7746	507	25811	1756
NIEDL	50286	1793	143440	5293
ITAL	438	32	4305	274
G BRIT	381	24	3063	334
DAENM	16740	1018	17970	1114
SPAN	899	63	929	107
OESTER	792	25	5082	187
BELGI	485	29	2594	290
TUERK	161	162	430	247
LETTLD			152	91
POLEN	2265	615	10982	2643
TSCHE	4522	165	12407	746
UNGARN	605	118	2092	451
S AFR	7	9	170	332
USA	11830	1152	62005	5956
KANADA	1802	348	7767	1170
KOLUMB			41	56
PERU			70	233
BRASIL	17748	1713	77314	7566
CHILE	4600	458	14953	1452
BOLIV			20	61
URUGU	3767	321	13825	1165
ARGENT	710	57	5177	593
INDIEN	770	280	2970	1245
CHINA	580	81	3283	552
TAIWAN	16	48	54	188
AUSTRL	711	213	2939	556
NEUSEE	2436	246	8377	811
AUSF	56816*	4855*	227762*	20645*
EU	49770	3854	199947	16276
FRANKR	4359	615	11595	1606
NIEDL	24081	1200	110578	8173
ITAL	1467	205	3051	418
G BRIT	1237	134	3409	398
DAENM	5521	483	17027	1480
GRIECH	3	1	431	53
SCHWED	100	8	170	78
OESTER	9398	686	40187	2522
BELGI	3600	517	13491	1541
LIECHT	2188	199	9974	983
SCHWZ	640	102	3629	524
LITAU	2044	190	5334	471
POLEN	785	64	3055	215
UNGARN	763	61	2888	278
USA	98	27	239	401
KANADA		22	69	117
ISRAEL	141	18	752	94
SAUDIA			14	54
A EMIR			36	82
SKOREA	20	122	27	130
JAPAN	79	147	201	384
HONGK			127	390

ABSCHNITT II

WAREN PFLANZLICHEN URSPRUNGS

KAPITEL 6

LEBENDE PFLANZEN UND WAREN DES BLUMENHANDELS

Wichtigste Ursprungs- und Bestimmungs-Laender	APRIL 1999 dt = 100kg	APRIL 1999 1000 DM	JAN./APR. 1999 dt = 100kg	JAN./APR. 1999 1000 DM
0601 10 10				
HYAZINTHENZWIEBELN				
	STUECK		STUECK	
EINF	1990*	1*	895408*	464*
GEW DT	2		796	
EU	1990	1	895408	464
NIEDL	1990	1	891000	462
AUSF	*	*	*	*
0601 10 20				
NARZISSENZWIEBELN				
	STUECK		STUECK	
EINF	142016*	81*	6567267*	1506*
GEW DT	86		3474	
EU	142016	81	6567267	1506
NIEDL	140460	79	6555701	1504
AUSF	*	*	24200*	7*
GEW DT			15	
EU			24200	7
0601 10 30				
TULPENZWIEBELN				
	STUECK		STUECK	
EINF	1133188*	332*	10323427*	2352*
GEW DT	374		3578	
EU	1133188	332	10323427	2352
NIEDL	1133188	332	10323427	2352
AUSF	*	*	100220*	40*
GEW DT			39	
EU			100220	40
0601 10 40				
GLADIOLENKNOLLEN				
	STUECK		STUECK	
EINF	10868568*	731*	42168148*	2682*
GEW DT	2260		8336	
EU	10868568	731	42168148	2682
NIEDL	10800378	722	42099958	2673
AUSF	228790*	21*	370665*	42*
GEW DT	50		77	
EU	167471	15	202323	27
0601 10 90				
AND BULBEN ZWIEBELN KNOLL USW RUHEND				
	DT		DT	
EINF	5127*	3852*	27364*	18175*
EU	5115	3817	27210	17818
NIEDL	5033	3763	26875	17445
BELGI	11	8	176	257
USA	12	33	64	215
AUSF	467*	753*	1642*	1842*
EU	429	717	1101	1348
FRANKR	291	590	291	590
NIEDL	93	77	506	523
DAENM			173	69
OESTER	38	35	98	122
SCHWZ	21	18	408	319
0601 20 10				
ZICHORIENPFLANZEN UND -WURZELN				
EINF	*	*	14*	4*
EU			14	4
AUSF	*	*	*	*
0601 20 30				
ORCHIDEEN HYAZINTHEN USW IM WACHSTUM				
EINF	3310*	2223*	8321*	6025*
EU	3286	2160	8264	5867
FRANKR	108	88	108	88
NIEDL	2633	1699	6622	5082
ITAL	209	119	860	272
DAENM	297	196	596	321
BELGI	33	53	72	99
THAIL	6	14	37	90
AUSF	141*	339*	348*	1108*
EU	139	323	324	1061
NIEDL	17	198	90	743
OESTER	113	108	192	219
0601 20 90				
AND BLUMENZWIEBELN USW IM WACHSTUM				
EINF	1530*	816*	4436*	2231*
EU	1500	809	4362	2213
NIEDL	1380	753	4124	2083
AUSF	449*	330*	889*	786*
EU	375	268	541	388
FRANKR	28	8	163	75
OESTER	348	260	376	309
SCHWZ	73	61	348	397
0602 10 10				
REBENSTECKLINGE UNBEWURZ PFROPFREISER				
EINF	*	*	3*	7*
EU			3	7
AUSF	89*	777*	167*	890*
SCHWZ			60	88
MOLDAU	44	549	44	549
KANADA	45	225	45	225

Wichtigste Ursprungs- und Bestimmungs-Laender	APRIL 1999 dt = 100kg	APRIL 1999 1000 DM	JAN./APR. 1999 dt = 100kg	JAN./APR. 1999 1000 DM
0602 10 90				
AND STECKLINGE UNBEWURZELT PFROPFREIS				
EINF	2372*	6809*	8472*	27451*
PV			190	30
EU	1992	5387	6146	19255
FRANKR	32	278	260	3455
NIEDL	546	370	2277	1595
ITAL	19	130	120	790
DAENM	140	126	378	297
PORTUG	10	33	28	144
SPAN	1208	4390	2987	12779
OESTER	1	42	4	127
CEUTA			43	129
KENIA	51	119	470	1221
MEXIKO	54	196	379	1299
COSTA	17	159	87	719
BRASIL			44	200
ISRAEL	172	743	840	3857
MALAYS	35	63	119	237
AUSF	172*	1677*	1310*	6575*
PV			478	92
EU	125	1219	537	3927
FRANKR		3	142	474
NIEDL	85	783	226	1945
ITAL	6	64	77	602
G BRIT	3	57	12	150
DAENM	9	75	17	181
SPAN	10	116	11	120
FINNL	5	63	7	92
OESTER	5	42	36	282
SCHWZ	2	14	72	191
POLEN	2	20	524	580
USA	4	92	26	673
KANADA		4	12	96
KOLUMB	2	18	49	277
JAPAN	28	185	37	267
0602 20 10				
REBEN BEWURZELT AUCH GEPFROPFT				
EINF	*	*	*	*
AUSF	2*	11*	4*	23*
0602 20 90				
AND BAUEME USW V GENIESSB FRUECHTEN				
EINF	4387*	1269*	16483*	5567*
EU	3518	952	12636	4337
NIEDL	3133	775	9569	2970
ITAL	184	41	2424	582
G BRIT	58	63	58	63
BELGI	59	62	431	655
SCHWZ	741	254	1810	652
POLEN	68	24	828	207
TSCHE			49	103
UNGARN	54	34	202	95
BR JUG			872	125
AUSF	970*	852*	2526*	2638*
EU	656	764	1520	1644
NIEDL	312	629	895	1228
FINNL	28	57	59	102
OESTER	215	54	295	120
SCHWZ	15	15	290	272
TUERK			126	115
POLEN	290	67	312	82
UNGARN	1	1	144	116
MOLDAU			21	62
USA			17	285
0602 30 00				
RHODODENDREN (AZALEEN) AUCH VEREDELT				
EINF	1246*	597*	4980*	2493*
EU	629	363	3969	2032
NIEDL	182	98	901	481
DAENM	39	33	247	228
BELGI	399	227	2649	1262
POLEN	615	223	1006	365
AUSF	2001*	707*	6753*	2604*
EU	729	343	3677	1599
FRANKR	373	162	1096	401
NIEDL	228	119	739	470
DAENM	37	12	434	191
SCHWED	23	11	208	85
OESTER	45	32	551	299
BELGI			607	137
NORWEG	92	58	653	252
SCHWZ	178	76	1093	413
POLEN	778	154	880	173
0602 40 10				
ROSEN UNVEREDELT				
	STUECK		STUECK	
EINF	60278*	34*	523165*	307*
GEW DT	66		796	
EU	60278	34	429315	235
NIEDL	53472	24	243683	134
TSCHE			59800	66
AUSF	23563*	21*	1879096*	538*
GEW DT	58		825	
EU	7000	1	625874	292
NIEDL			102738	219
BELGI			450000	52
UNGARN	10755	19	1011255	77
KENIA			15000	85
0602 40 90				
ROSEN VEREDELT				
	STUECK		STUECK	
EINF	923909*	1977*	5902002*	9310*
GEW DT	4703		25691	
PV			774760	373
EU	766707	1882	1902271	5297
FRANKR	1014	9	22107	123
NIEDL	673184	1568	1635436	3929
ITAL	10497	98	10831	99
DAENM	81432	203	200941	1067
POLEN	27490	21	2437556	2273
UNGARN			184626	160
BULGAR			280485	269
USBEK	19402	13	1838347	1137
BR JUG	110310	61	197860	142
AUSF	359486*	1007*	1756296*	3670*
GEW DT	728		2609	
PV			760750	381
EU	321517	917	690600	2351
NIEDL	195929	433	239384	507
ITAL	14694	44	49206	211
PORTUG	18025	60	31945	114
FINNL	41565	188	255017	1101
OESTER	28192	115	64297	268
SCHWZ	24095	46	134119	533
POLEN			775472	425
KOLUMB			38285	62
ECUAD			36000	125
0602 90 10				
PILZMYCEL				
	DT		DT	
EINF	55*	12*	577*	202*
EU	55	12	557	199
NIEDL			167	64
AUSF	50*	5*	568*	78*
0602 90 20				
ANANASPFLAENZLINGE				
EINF	*	*	2*	5*
EU			2	5
AUSF	*	*	*	*
0602 90 30				
GEMUESEPFLANZEN ERDBEERPFLANZEN				
EINF	25950*	3134*	45447*	6069*
EU	25522	2924	44601	5615
FRANKR	115	102	121	104
NIEDL	25257	2794	43831	5178
BELGI	121	23	600	313
UNGARN	259	133	635	348
AUSF	7379*	1744*	20004*	3908*
EU	29	14	1508	211
OESTER	29	14	1493	204
SCHWZ	6799	1546	17833	3458
POLEN	550	183	587	190
0602 90 41				
FORSTGEHOELZE				
EINF	35211*	4797*	81810*	11530*
EU	35041	4776	77900	11298
FRANKR	551	226	755	290
NIEDL	32217	4082	65862	9359
ITAL	1520	185	4103	402
IRLAND			537	110
DAENM	19	10	5420	670
BELGI	393	202	882	396
POLEN	170	21	3609	171
AUSF	11074*	2811*	20251*	5287*
EU	5889	1790	10036	3220
FRANKR	138	144	175	159
G BRIT	33	58	436	255
DAENM	309	82	905	291
SCHWED	4149	1179	6104	1958
OESTER	919	243	1659	384
NORWEG	1236	293	1296	321
SCHWZ	2423	509	4535	1127
POLEN	1335	155	3596	408
SLOWEN	111	39	537	133
0602 90 45				
AND BAEUME STRAEUCH STECKLING JUNGPFL				
EINF	1107*	565*	3756*	1796*
PV			12	13
EU	712	424	1891	1071
FRANKR	118	36	449	169
NIEDL	524	324	1216	691
OESTER			130	97
BELGI	57	58	65	71
POLEN	10	37	483	152
UNGARN	345	55	1211	249
KENIA	1	3	48	100
USA	1	1	10	57
AUSF	2472*	1597*	4998*	4110*
EU	1374	1185	3054	2632
FRANKR	120	156	473	469
NIEDL	439	339	836	663
DAENM	244	206	710	591
SCHWED	73	78	95	118
OESTER	468	367	792	652
SCHWZ	110	82	500	596
POLEN	538	190	802	452
UNGARN	30	21	192	141
RUSSLD	197	70	197	70
CHILE			9	66
JAPAN	1	2	6	77
0602 90 49				
ANDERE BAEUME UND STRAEUCHER				
EINF	79184*	16778*	169672*	34737*
PV			29	4
EU	78685	16740	167902	34554
FRANKR	4623	1174	9039	2377
NIEDL	48579	10734	99101	21770
ITAL	21442	3908	53484	8690
G BRIT	849	156	865	176
DAENM	504	123	1326	431
OESTER	389	57	389	57
BELGI	2154	552	3528	1024
AUSF	25996*	6099*	54043*	12402*
EU	19638	4592	43608	9653
FRANKR	5392	1253	18136	3507
NIEDL	2650	544	5002	1125
G BRIT	2177	397	5380	1149
DAENM	668	221	1490	547
SCHWED	2237	615	3719	923
FINNL	2590	557	2599	559
OESTER	2096	569	3026	845
BELGI	639	139	1642	392
LUXEMB	1003	239	2003	481
NORWEG	2307	485	2406	509
SCHWZ	1518	462	3774	1222
POLEN	1028	153	1906	357
TSCHE	519	105	787	170
RUSSLD	246	64	504	171
SLOWEN	408	149	575	202
0602 90 51				
FREILANDSTAUDEN				
EINF	23987*	4763*	38928*	9050*
EU	23793	4719	38444	8958
NIEDL	16325	3133	25150	6322
ITAL	1208	688	1330	735
DAENM	6180	857	11791	1753
SPAN	5	7	65	79
AUSF	8099*	2052*	10818*	2731*
EU	7340	1629	9601	2142
NIEDL	6359	1297	8868	1448
DAENM	356	72	1868	331
OESTER	558	209	735	294
SCHWZ	576	313	830	428
TSCHE	19	66	29	71
0602 90 59				
ANDERE FREILANDPFLANZEN				
EINF	29449*	7640*	51226*	14132*
EU	20655	7175	35731	12353
FRANKR	289	84	854	258
NIEDL	14210	4827	23648	7527
ITAL	4710	1695	6395	2219
DAENM	1019	409	1479	639
SPAN	22	52	1433	1120
BELGI	405	108	1864	559
POLEN	7999	121	12809	390
TSCHE	643	91	2087	320
ISRAEL	20	47	50	151
SRILAN	19	31	124	168
SINGAP	44	112	181	479
AUSF	11212*	5031*	29567*	12609*
EU	5346	1886	15212	4712
FRANKR	258	158	1167	375
NIEDL	1899	898	6322	2196
ITAL	124	22	1512	315
G BRIT	70	72	115	92

Wichtigste Ursprungs- und Bestimmungs-Laender	APRIL 1999 dt = 100kg	APRIL 1999 1000 DM	JAN./APR. 1999 dt = 100kg	JAN./APR. 1999 1000 DM
DAENM	39	44	262	129
OESTER	2895	637	4229	1174
BELGI	27	10	1534	350
SCHWZ	4950	2791	12509	5977
POLEN	523	104	982	362
TSCHE	110	47	464	122
SLOWAK	150	93	152	98
JAPAN	12	31	62	171
0602 90 70				
ZIMMERPFLANZEN BEWURZ STECKLINGE USW				
EINF	3270*	3097*	11921*	9607*
EU	3045	2661	10859	8029
FRANKR	41	21	249	119
NIEDL	2468	2191	8173	6167
DAENM	385	308	921	719
SPAN	80	38	664	220
BELGI	63	97	813	767
POLEN	4	25	157	165
KENIA	6	24	78	160
GUATEM	36	96	160	387
ISRAEL	131	243	264	508
AUSF	1021*	1930*	6192*	8435*
EU	846	1620	4701	5792
FRANKR	142	318	870	923
NIEDL	139	452	911	2147
G BRIT	44	74	318	282
DAENM	158	200	957	935
PORTUG	53	56	53	56
OESTER	169	351	1179	1070
BELGI	84	71	218	107
SCHWZ	120	255	1273	2302
UNGARN	6	25	48	123
COSTA			29	57
0602 90 91				
ZIMMERPFLANZEN BLUETENPFLANZEN				
EINF	306693*	58418*	515254*	122956*
EU	306250	58351	514651	122846
FRANKR	237	129	748	360
NIEDL	267253	42891	433745	88409
ITAL	11893	3125	26185	7740
DAENM	25238	11631	48121	24118
BELGI	1380	452	5222	2031
TSCHE	443	67	577	89
AUSF	25274*	7806*	39476*	14191*
EU	22052	6330	29882	9828
FRANKR	790	461	1751	1258
NIEDL	9927	2651	12916	3585
ITAL	965	257	1317	395
G BRIT	197	47	342	109
DAENM	677	185	1886	647
OESTER	7649	2285	9178	3193
BELGI	1474	336	1894	454
LUXEMB	368	107	516	147
SCHWZ	3111	1412	9294	4187
TSCHE	110	63	251	134
0602 90 99				
ANDERE ZIMMERPFLANZEN				
EINF	132970*	44852*	291231*	117655*
PV			20	3
AUS LG			1	3
EU	132230	44449	287966	116023
FRANKR	403	191	957	459
NIEDL	110854	35556	239859	94771
ITAL	4594	1158	7984	2149
DAENM	10184	5470	27321	14039
GRIECH			107	54
SPAN	251	117	637	198
SCHWED			249	108
BELGI	5827	1918	10528	4130
CEUTA			399	197
USA	1	1	380	122
ISRAEL	97	104	153	171
SINGAP	13	69	248	285
CHINA			351	99
AUSF	11091*	7018*	25090*	16860*
EU	7294	3832	16098	8865
FRANKR	1121	1252	1884	2280
NIEDL	3584	989	7577	2317
ITAL	154	104	601	466
DAENM	12	12	286	194
SCHWED	2	3	324	125
OESTER	2145	1293	4786	3032
BELGI	259	167	619	431
SCHWZ	3310	2777	7855	6927
POLEN	88	106	267	315
TSCHE	88	69	262	203
UNGARN	26	25	85	83
CHINA	234	134	234	134
0603 10 11				
ROSEN FRISCH VOM 1. 6. BIS 31. 10.				
	STUECK		STUECK	
EINF	*	*	*	*
AUSF	*	*	*	*
0603 10 13				
NELKEN FRISCH VOM 1.6. BIS 31.10.				
	100 ST		100 ST	
EINF	*	*	*	*
AUSF	*	*	*	*
0603 10 15				
ORCHIDEEN FRISCH V 1.6. BIS 31.10.				
	STUECK		STUECK	
EINF	*	*	*	*
AUSF	*	*	*	*
0603 10 21				
GLADIOLEN FRISCH V 1.6. BIS 31.10.				
	STUECK		STUECK	
EINF	*	*	*	*
AUSF	*	*	*	*
0603 10 25				
CHRYSANTHEMEN FRISCH V 1.6.-31.10.				
	100 ST		100 ST	
EINF	*	*	*	*
AUSF	*	*	*	*
0603 10 29				
AND BLUMEN BLUET FRISCH V 1.6.-31.10.				
	DT		DT	
EINF	*	*	4*	3*
AUSF	*	*	*	*
0603 10 51				
ROSEN FRISCH VOM 1. 11. BIS 31. 5.				
	100 ST		100 ST	
EINF	820179*	34186*	2865845*	123887*
GEW DT	31138		112568	
EU	576918	28704	1954512	101165
FRANKR	655	51	2535	202
NIEDL	558413	27978	1881813	97851
ITAL	1348	93	16817	1281
SPAN	15941	556	43789	1379
BELGI	58	2	6811	223
CEUTA	456	12	7986	230
BURUND			5534	67
AETHIO			10226	104
KENIA	82560	1289	321963	6087
UGANDA	708	7	10724	180
TANSAN	808	17	63187	1330
SAMBIA	2875	71	7065	241
SIMBAB	57024	652	191505	2465
MALAWI			15959	163
KOLUMB	2443	143	8482	517
ECUAD	29643	1958	117804	8249
ISRAEL	53112	1166	96116	2051
INDIEN	13565	165	53427	997
AUSF	44042*	1545*	190984*	7862*
GEW DT	1456		7405	
EU	25755	866	102880	4201
FRANKR	11681	288	27105	875
NIEDL	7320	238	38347	1439
ITAL	947	48	8136	351
SCHWED	2161	76	9060	397
OESTER	3478	204	16707	944
BELGI	167	12	1449	128
NORWEG	7985	234	37015	1286
SCHWZ	8956	385	38150	1755
POLEN	104	6	3115	134
TSCHE	409	18	3380	167
0603 10 53				
NELKEN FRISCH VOM 1.11. BIS 31.5.				
	100 ST		100 ST	
EINF	397397*	10134*	1109057*	31528*
GEW DT	20600		51881	
EU	275496	7362	735632	22592
FRANKR	2133	92	6105	283
NIEDL	233909	6185	619586	18345
ITAL	13638	564	59824	2864
SPAN	25184	497	48761	1031
TUERK	5510	85	10515	186
MAROKK	7148	116	29076	656
KENIA	30308	336	87718	1024
KOLUMB	50431	1628	170545	5511
ECUAD	5713	214	16065	575
ISRAEL	15872	279	41096	728
WJ GAZ	6919	114	18189	249
AUSF	18508*	643*	50787*	1722*
GEW DT	678		1764	
EU	16785	579	41686	1397
NIEDL	2397	62	7692	206
OESTER	13234	491	29391	1050
0603 10 55				
ORCHIDEEN FRISCH V 1.11. BIS 31.5.				
	STUECK		STUECK	
EINF	1374980*	2871*	8400316*	15075*
GEW DT	1365		6559	
EU	907564	2554	6785129	14031
NIEDL	905558	2548	6716900	13934
THAIL	457081	307	1571636	1007
AUSF	10908*	40*	139168*	332*
GEW DT	14		147	
EU	7838	30	114101	251
FRANKR	5264	24	38402	163
0603 10 61				
GLADIOLEN FRISCH V 1.11. BIS 31.5.				
	STUECK		STUECK	
EINF	430307*	144*	1115889*	291*
GEW DT	267		684	
EU	317117	109	857629	235
NIEDL	317117	109	843349	226
AUSF	2*	2*	5249*	5*
GEW DT	2		4	
EU			5247	3
0603 10 65				
CHRYSANTHEMEN FRISCH V 1.11.-31.5.				
	STUECK		STUECK	
EINF	14746976*	7635*	47888658*	28387*
GEW DT	12246		37338	
EU	14741686	7832	47857257	28374
NIEDL	14360254	7639	46641007	27711
ITAL	366647	184	1046285	508
IRLAND			62800	65
AUSF	36987*	21*	363742*	243*
GEW DT	20		202	
EU	26860	16	232882	175
NIEDL	16800	9	179014	126
0603 10 69				
AND BLUMEN BLUET FRISCH V 1.11.-31.5.				
	DT		DT	
EINF	128547*	93202*	366753*	292573*
EU	125093	89539	356405	281337
FRANKR	1471	530	2002	1460
NIEDL	117343	82689	337480	260353
ITAL	5470	5634	13595	16296
G BRIT	466	349	816	642
DAENM	42	37	96	132
SPAN	292	291	509	554
OESTER			47	110
BELGI	3	3	1830	1759
ELFBK	168	65	388	164
KENIA	156	106	510	302
SIMBAB	73	69	100	85
S AFR	84	59	508	452
COSTA	152	103	597	380
KOLUMB	135	108	265	208
ECUAD	427	490	1159	1339
PERU	43	49	177	204
ISRAEL	2159	2543	6160	7590
NEUSEE	1	6	64	214
AUSF	745*	739*	3117*	3398*
EU	665	596	2703	2757
FRANKR	45	45	253	247
NIEDL	396	247	1651	1344
ITAL	5	8	104	186
OESTER	195	268	572	693
BELGI	16	15	103	144
SLOWEN	10	11	94	136
0603 90 00				
ANDERE BLUMEN BLUETEN KNOSPEN USW				
EINF	2689*	2520*	15067*	10377*
EU	1970	1966	13645	9166
FRANKR	11	29	48	126
NIEDL	1749	1668	12426	7256
ITAL	128	126	660	754
DAENM	72	124	416	932
S AFR	438	358	607	458
AUSTRL	184	88	386	343
AUSF	213*	178*	843*	968*

Wichtigste Ursprungs- und Bestimmungs-Laender	APRIL 1999 dt = 100kg	APRIL 1999 1000 DM	JAN./APR. 1999 dt = 100kg	JAN./APR. 1999 1000 DM
EU	208	149	792	751
NIEDL	156	40	633	425
OESTER	43	72	86	227
0604 10 10				
RENTIERFLECHTE				
EINF	55*	46*	161*	123*
EU	28	21	79	63
AUSF	115*	177*	160*	223*
EU	109	168	129.	187
SCHWED	106	164	106	164
0604 10 90				
ANDERE MOOSE UND FLECHTEN				
EINF	866*	465*	2026*	984*
AUS LG	6	6	8	7
EU	496	299	1113	600
NIEDL	382	184	599	344
ITAL	77	82	110	121
AUSF	9*	16*	70*	88*
EU	4	5	27	31
0604 91 21				
NORDMANNSTANNEN NOBILISTANNEN				
	STUECK		STUECK	
EINF	*	*	305404*	5779*
GEW DT			33971	
EU			305404	5779
DAENM			304795	5768
AUSF	*	*	53742*	1137*
GEW DT			6727	
EU			53742	1137
FRANKR			19678	491
OESTER			32964	622
0604 91 29				
ANDERE WEIHNACHTSBAEUME				
	STUECK		STUECK	
EINF	*	*	102030*	1803*
GEW DT			5420	
EU			101530	1793
DAENM			100763	1765
AUSF	*	*	27198*	419*
GEW DT			3161	
EU			15921	301
FRANKR			11783	245
NIEDL			3925	50
SCHWZ			10977	106
0604 91 41				
ZWEIGE VON NORDMANNS- U NOBILISTANNEN				
	DT		DT	
EINF	724*	131*	12686*	2335*
PV	406	42	1092	116
EU	277	84	11383	2194
NIEDL			719	132
G BRIT			430	71
IRLAND			496	99
DAENM	277	84	9738	1892
AUSF	35*	6*	643*	168*
PV			176	19
EU			229	104
NIEDL			128	79
0604 91 49				
ANDERE NADELGEHOELZZWEIGE				
EINF	473*	62*	1981*	364*
PV			88	11
EU	193	28	447	116
POLEN	280	34	1516	246
AUSF	121*	14*	583*	121*
EU	1	1	318	86
NIEDL			289	79

Wichtigste Ursprungs- und Bestimmungs-Laender	APRIL 1999 dt = 100kg	APRIL 1999 1000 DM	JAN./APR. 1999 dt = 100kg	JAN./APR. 1999 1000 DM
0604 91 90				
ANDERES BLATTWERK USW FRISCH				
EINF	31510*	23443*	95689*	63410*
EU	5881	5306	25799	20566
FRANKR	62	75	3588	890
NIEDL	3631	3160	11962	9699
ITAL	2138	2017	9460	9395
DAENM	16	20	402	183
BELGI			201	226
POLEN	307	79	1909	303
S AFR	312	327	989	1002
USA	9988	6999	27276	17356
KANADA	1462	811	4448	2042
MEXIKO	1039	1421	2585	3245
GUATEM	1758	1226	4711	2780
EL SAL	245	234	526	463
NICARA	92	55	374	191
COSTA	9735	6265	24716	13437
PANAMA	414	259	652	387
ISRAEL	3	3	238	155
SRILAN	142	189	427	582
AUSTRL	90	213	210	548
AUSF	2779*	1803*	15986*	10164*
EU	2205	1194	13901	8292
FRANKR	469	240	1923	1113
NIEDL	884	436	6449	3685
ITAL	141	88	2024	1365
G BRIT			127	91
DAENM			125	97
SPAN	2	1	224	162
SCHWED	285	133	910	411
FINNL			237	129
OESTER	421	293	1668	1097
BELGI	3	3	210	138
SCHWZ	201	174	979	732
POLEN	101	106	342	266
SLOWAK	39	49	169	174
UNGARN	116	121	300	310
SLOWEN	47	56	157	174
0604 99 10				
ANDERES BLATTWERK USW NUR GETROCKNET				
EINF	4110*	1717*	12986*	4232*
EU	155	172	2673	1031
FRANKR	15	79	39	153
ITAL	79	34	473	161
DAENM	14	5	1921	444
OESTER	36	31	123	111
POLEN	1358	249	4442	615
S AFR	1273	765	1954	1102
BRASIL			363	111
INDIEN	896	345	2222	804
PHILIP	29	16	102	74
AUSTRL	129	60	382	167
AUSF	443*	194*	1456*	784*
EU	421	171	1221	556
NIEDL	361	145	1028	381
SCHWED			18	77
0604 99 90				
AND BLATTWERK USW ANDERS BEARBEITET				
EINF	1880*	1461*	7322*	5646*
PV			155	56
AUS LG	6	3	38	30
EU	915	910	3284	2976
NIEDL	605	497	1916	1379
ITAL	307	410	1192	1393
SPAN			133	108
POLEN	210	81	615	411
UNGARN			170	72
S AFR	78	48	340	212
INDIEN	432	227	1481	1015
PHILIP	16	24	357	182
CHINA	119	95	748	557
AUSF	397*	453*	1684*	1968*
EU	369	383	1398	1427
FRANKR	20	60	101	281
NIEDL	225	149	671	436
OESTER	82	83	244	404
SCHWZ	12	30	131	284
POLEN	4	9	97	123

KAPITEL 7

GEMUESE, PFLANZEN, WURZELN UND KNOLLEN, IE ZU ERNAEHRUNGSZWECKEN VERWENDET WERDEN

Wichtigste Ursprungs- und Bestimmungs-Laender	APRIL 1999 dt = 100kg	APRIL 1999 1000 DM	JAN./APR. 1999 dt = 100kg	JAN./APR. 1999 1000 DM
0701 10 00				
PFLANZKARTOFFELN				
EINF	44749*	3709*	240981*	20071*
EU	44705	3705	240299	20015
FRANKR	2914	242	18013	1664
NIEDL	29248	2442	190177	16137
ITAL			626	75
DAENM	10076	808	26438	1724
SCHWED			1970	159
BELGI	2225	192	2336	205
AUSF	35915*	3657*	174696*	15717*
EU	8828	700	74468	5863
FRANKR	1261	133	8730	543
NIEDL	550	38	10984	872
ITAL	1350	79	10148	752
G BRIT	1215	99	1487	119
DAENM	1464	71	2259	149
GRIECH	473	39	2921	230
PORTUG	750	60	8233	715
SPAN	480	47	24791	2044
OESTER	512	45	3222	268
BELGI	523	66	1073	110
SCHWZ			1525	154
TUERK	18870	2266	38857	4541
POLEN	3085	194	3325	206
TSCHE	1110	112	9538	784
SLOWAK	705	52	6923	477
UNGARN	690	50	5855	404
RUMAEN			1120	70
BULGAR	400	24	2468	153
RUSSLD	860	74	1100	96
KROAT	50	4	1030	94
B HERZ			690	52
ALGER			21750	1871
VENEZU			1000	124
BRASIL			1509	353
INDONE	490	90	1943	315
0701 90 10				
KARTOFFELN Z HERSTELLUNG VON STAERKE				
EINF	1355*	86*	2788*	153*
EU	1355	86	2788	153
NIEDL	779	53	779	53
AUSF	18017*	368*	2022409*	16940*
EU	18017	368	2022409	16940
FRANKR	5733	147	19603	484
NIEDL	12284	221	2002806	16456
0701 90 51				
FRUEHKARTOFFELN V 1. 1. BIS 15. 5.				
EINF	245200*	16927*	789401*	60778*
EU	64063	3886	116744	7847
FRANKR	2792	293	10134	1057
NIEDL	40449	1573	75960	3606
ITAL	16914	1667	22522	2276
SPAN	1569	192	4841	606
BELGI	1657	115	2210	229
MAROKK	63763	5374	98615	8586
TUNES	766	55	31449	2559
LIBYEN			1218	56
AEGYPT	68180	4172	440818	34005
ZYPERN	10254	832	31814	2834
SYRIEN	26028	1579	50683	3048
ISRAEL	11940	1015	16752	1732
AUSF	8152*	763*	9680*	919*
EU	6614	588	7074	630
G BRIT	1957	139	1957	139
DAENM	3087	294	3400	322
OESTER	866	95	923	101
POLEN	1375	158	2300	259
0701 90 59				
FRUEHKARTOFFELN VOM 16. 5. BIS 30. 6.				
EINF	*	*	*	*
AUSF	*	*	*	*
0701 90 90				
ANDERE KARTOFFELN				
EINF	199633*	8087*	762584*	30840*
EU	195089	7638	745429	29166
FRANKR	11160	980	54254	4301
NIEDL	177159	6040	618134	21716
ITAL	4726	451	17270	1403
DAENM			8000	205
SPAN	102	14	2078	245
SCHWED			14706	343
OESTER	1813	130	2322	152
BELGI	114	18	18244	746
MAROKK	4198	405	8805	865
ZYPERN			3340	347
SYRIEN			3239	303
AUSF	268397*	11014*	1824693*	65352*
EU	266558	10922	1821455	65187
FRANKR	9332	470	34897	1047
NIEDL	71907	2151	952168	30523
ITAL	140722	6474	486979	22402
G BRIT	2007	217	13810	1107
DAENM	15819	496	76258	2496
GRIECH	15155	623	33240	1558
SCHWED	803	46	21394	1061
OESTER	9215	409	179221	4112
BELGI	1598	35	21214	785

Wichtigste Ursprungs- und Bestimmungs-Laender	APRIL 1999		JAN./APR. 1999	
	dt = 100kg	1000 DM	dt = 100kg	1000 DM
0702 00 00				
TOMATEN FRISCH ODER GEKUEHLT				
EINF	472654*	86112*	1515562*	308507*
EU	441893	80894	1323102	270464
FRANKR	8323	2380	38230	8116
NIEDL	70450	18505	255050	72199
ITAL	52663	11482	165528	39690
SPAN	301175	46060	814133	139583
BELGI	9046	2405	38449	10717
CEUTA	11104	1905	99737	19261
TUERK	1007	189	3975	780
MAROKK	15328	1930	68946	11345
TUNES	228	63	397	120
AEGYPT	3	1	365	124
SENEG	343	127	2115	608
KANADA	168	22	2827	510
ISRAEL	2310	854	13264	4963
SAUDIA	175	94	318	174
AUSF	6589*	1601*	25380*	5991*
EU	3601	1083	18434	4774
FRANKR	1006	212	4157	844
NIEDL	778	469	9109	2678
ITAL	85	14	1314	283
DAENM	273	70	733	202
OESTER	1449	314	2939	736
POLEN	2891	508	6162	1093
0703 10 11				
SPEISEZWIEBELN FUER SAATZWECKE				
EINF	11475*	1572*	30259*	3804*
EU	11464	1571	30248	3803
NIEDL	11108	1528	29408	3710
AUSF	3378*	142*	9128*	758*
EU	3178	132	4198	275
ITAL	2708	60	2712	61
SLOWAK	200	10	1600	108
RUSSLD			3100	348
0703 10 19				
ANDERE SPEISEZWIEBELN FRISCH GEKUEHLT				
EINF	260805*	15617*	699054*	40192*
EV	600	29	600	29
PV			231	5
AUS LG	918	52	918	52
EU	126680	7213	443892	26699
FRANKR	12305	816	36737	2404
NIEDL	39414	1925	113255	6481
ITAL	10725	1786	50210	7111
DAENM	228	8	5970	215
SPAN	58653	2437	213238	9008
OESTER	4249	180	19222	958
BELGI	85	5	3481	426
POLEN	13253	465	95669	3414
UNGARN	652	23	3600	108
S AFR	8427	504	10642	686
CHILE	4329	318	4521	333
ARGENT	24948	1755	25020	1760
AUSTRL	17083	865	25846	1382
NEUSEE	65344	4454	87808	5672
AUSF	12967*	534*	57520*	2593*
EU	10427	530	42550	1981
FRANKR	188	21	7319	311
NIEDL	2632	165	12056	610
ITAL	1636	47	7973	265
G BRIT	2481	106	7002	351
OESTER	3415	183	7774	408
POLEN	94	16	1478	127
TSCHE	1806	66	10322	361
0703 10 90				
SCHALOTTEN FRISCH ODER GEKUEHLT				
EINF	6994*	1445*	26062*	5395*
EU	6941	1433	25955	5366
FRANKR	1304	402	4179	1296
NIEDL	1282	196	3895	573
ITAL	4315	831	17717	3464
AUSF	346*	85*	985*	235*
EU	46	15	650	155
POLEN	299	69	329	77
0703 20 00				
KNOBLAUCH FRISCH ODER GEKUEHLT				
EINF	12236*	4027*	46868*	14923*
EU	7099	2365	28747	9575
FRANKR	1198	483	5092	2103
NIEDL	198	59	673	255
ITAL	1973	609	8228	2351
SPAN	3336	1158	14307	4777
AEGYPT	1067	300	2554	779
ARGENT	3479	1198	13277	3964
INDIEN	214	61	836	215
CHINA	258	73	765	210
AUSF	306*	138*	823*	365*
EU	303	135	724	288
ISRAEL			67	51
0703 90 00				
PORREE AND GEMUESE O ALLIUMART FR GEK				
EINF	43316*	7701*	216825*	38062*
EU	41720	6989	205515	34766
FRANKR	3483	582	17794	3362
NIEDL	12132	2332	82386	14154
ITAL	3740	388	14979	2076
BELGI	22240	3569	89540	15006
TUERK	1140	109	9624	915
ISRAEL	228	524	1011	2171
AUSF	2057*	323*	6020*	1155*
EU	1629	288	5463	1102
FRANKR	452	37	2259	348
NIEDL	188	37	848	303
ITAL	188	43	886	159
PORTUG	301	63	418	83
0704 10 05				
BLUMENKOHL FRISCH VOM 1.1. - 14.4.				
EINF	156520*	14294*	510333*	51298*
EU	156385	14279	510176	51280
FRANKR	96090	8933	347419	34863
NIEDL	396	68	3369	436
ITAL	48606	3933	125791	11881
SPAN	10967	1304	29362	3555
OESTER			1099	149
BELGI	313	40	2812	360
AUSF	4404*	493*	12748*	1438*
EU	3412	382	9869	1111
FRANKR	72	14	1262	155
ITAL	1034	115	2501	277
PORTUG	446	63	669	94
OESTER	1256	115	4255	444
POLEN	892	98	1827	202
0704 10 10				
BLUMENKOHL FRISCH VOM 15.4. - 30.11.				
EINF	24341*	2248*	24341*	2248*
EU	24341	2248	24341	2248
FRANKR	15309	1337	15309	1337
ITAL	6511	577	6511	577
SPAN	2467	328	2467	328
AUSF	553*	93*	553*	93*
EU	552	79	552	79
0704 10 80				
BLUMENKOHL FRISCH VOM 1.12. - 31.12.				
EINF	*	*	*	*
AUSF	*	*	*	*
0704 20 00				
ROSENKOHL FRISCH ODER GEKUEHLT				
EINF	12729*	2229*	156867*	25339*
EU	12727	2228	156651	25301
FRANKR	15	3	912	160
NIEDL	11588	2047	149431	24228
ITAL	4	1	545	91
SPAN	916	146	3643	502
BELGI	80	16	1793	275
AUSF	66*	11*	1263*	204*
EU	63	10	1250	202
NIEDL			620	90
0704 90 10				
WEISSKOHL ROTKOHL FRISCH GEKUEHLT				
EINF	22237*	1113*	65142*	3944*
EU	19671	873	48144	2694
NIEDL	16654	658	38524	1890
ITAL	949	92	2151	224
SPAN	213	32	2658	301
TUERK	2421	225	12729	1189
AUSF	45654*	1461*	87311*	2721*
EU	25945	825	66114	2047
NIEDL	2263	65	4092	133
ITAL	3266	118	6042	224
DAENM	3216	125	10356	344
SCHWED	10359	325	26481	801
OESTER	3792	109	13849	363
LITAU	3983	127	3983	127
POLEN	1189	50	1212	52
TSCHE	4841	157	5030	163
RUSSLD	8788	267	8833	269
0704 90 90				
ANDERER KOHL FRISCH ODER GEKUEHLT				
EINF	214146*	24588*	625972*	76595*
EU	213925	24550	625137	76430
FRANKR	4333	457	21823	2459
NIEDL	1557	122	5465	714
ITAL	100563	10883	286914	32569
PORTUG	8903	700	18415	1593
SPAN	98066	12330	288513	38680
OESTER	318	36	1718	156
BELGI	161	17	2147	251
ISRAEL	101	20	490	95
AUSF	4391*	655*	21088*	2544*
EU	3063	489	16305	1969
FRANKR	85	16	4831	638
NIEDL	862	188	2072	349
ITAL	280	26	963	141
DAENM	423	75	3336	240
SCHWED	153	26	1116	138
OESTER	951	125	3523	407
POLEN	1220	159	1761	258
TSCHE	104	16	2736	273
0705 11 05				
KOPFSALAT FRISCH VOM 1.1. BIS 31.3.				
EINF	*	*	465112*	88896*
EU			464598	88799
FRANKR			57318	10487
NIEDL			41059	9054
ITAL			43041	7882
SPAN			249654	44167
BELGI			73243	17156
USA			321	63
AUSF	*	*	17347*	3109*
EU			15562	2711
FRANKR			5339	932
NIEDL			469	99
ITAL			817	78
G BRIT			858	157
DAENM			3650	657
PORTUG			738	139
SCHWED			1450	243
OESTER			1502	251
BELGI			564	127
POLEN			914	232
0705 11 10				
KOPFSALAT FRISCH VOM 1.4. BIS 30.11.				
EINF	211818*	30800*	211818*	30800*
EU	211689	30776	211689	30776
FRANKR	16983	2680	16983	2680
NIEDL	13837	3692	13837	3692
ITAL	13008	1729	13008	1729
SPAN	135835	16727	135835	16727
BELGI	32014	5947	32014	5947
AUSF	4243*	713*	4243*	713*
EU	3853	653	3853	653
NIEDL	267	69	267	69
DAENM	1211	166	1211	166
SPAN	767	114	767	114
SCHWED	574	94	574	94
OESTER	843	176	843	176
0705 11 80				
KOPFSALAT FRISCH VOM 1.12. BIS 31.12.				
EINF	*	*	*	*
AUSF	*	*	*	*
0705 19 00				
ANDERE SALATE FRISCH ODER GEKUEHLT				
EINF	140912*	24274*	506054*	91308*
EU	140882	24267	505548	91207
FRANKR	44499	9517	147109	33288
NIEDL	2884	1235	16863	4540
ITAL	36867	5594	153921	24447
SPAN	53095	7119	174124	25571
BELGI	3417	786	13098	3300
AUSF	4626*	817*	13688*	2478*
EU	3847	712	11667	2091
FRANKR	44	27	602	167
NIEDL	237	54	377	78
ITAL	688	77	2353	333
DAENM	923	159	2254	400
SPAN	22	25	464	125
SCHWED	577	92	2651	323
OESTER	1318	258	2685	610
POLEN	771	102	1988	377
0705 21 00				
CHICOREE-WITLOOF FRISCH OD GEKUEHLT				
EINF	7986*	2266*	44025*	12076*

Wichtigste Ursprungs- und Bestimmungs-Laender	APRIL 1999		JAN./APR. 1999	
	dt = 100kg	1000 DM	dt = 100kg	1000 DM
EU	7984	2265	44018	12073
FRANKR	2287	582	8939	2339
NIEDL	4582	1289	29650	8183
ITAL	59	12	650	94
BELGI	1054	381	4757	1450
AUSF	502*	137*	3240*	795*
EU	500	136	3233	792
FRANKR	50	11	2586	636
PORTUG	195	60	228	67
0705 29 00				
ANDERE CHICOREE FRISCH ODER GEKUEHLT				
EINF	57813*	7910*	187523*	30725*
EU	57008	7860	186718	30675
FRANKR	10311	2897	41733	11605
NIEDL	1125	356	6960	2238
ITAL	36746	3566	115622	14166
SPAN	8566	970	21507	2434
BELGI	252	68	786	228
KROAT	805	50	805	50
AUSF	467*	157*	1240*	353*
EU	465	156	1187	346
ITAL	132	60	301	101
OESTER	205	50	463	121
0706 10 00				
KAROTTEN SPEISEMOEHREN USW FRISCH GEK				
EINF	223833*	23179*	754587*	70331*
EU	220667	22917	731471	69387
FRANKR	18230	1497	77871	6587
NIEDL	57196	5200	180519	14536
ITAL	68632	7728	260679	27930
G BRIT	15625	979	39703	2565
DAENM	1010	31	9308	156
SPAN	14749	2069	32081	4472
OESTER	3166	247	21905	1408
BELGI	42053	5165	109399	11732
POLEN	1169	27	18091	379
USA	499	80	1789	234
ISRAEL	1389	148	2662	276
AUSF	1688*	254*	26125*	1477*
EU	1494	217	25712	1412
FRANKR	245	44	4081	604
NIEDL	662	107	956	114
ITAL			1614	112
BELGI			16945	419
0706 90 05				
KNOLLENSELLERIE FRISCH VOM 1.1.-30.4.				
EINF	8980*	792*	38733*	2637*
EU	8715	771	35635	2509
NIEDL	6830	620	30885	1887
ITAL	336	55	1101	252
SPAN	346	49	2128	288
AUSF	1456*	97*	9251*	515*
EU	1366	81	8707	440
NIEDL	1279	71	1642	93
BELGI			4768	274
0706 90 11				
KNOLLENSELLERIE FRISCH V 1.5.-30.9.				
EINF	*	*	*	*
AUSF	*	*	*	*
0706 90 17				
KNOLLENSELLERIE FRISCH V 1.10.-31.12.				
EINF	*	*	*	*
AUSF	*	*	*	*
0706 90 30				
MEERRETTICH FRISCH ODER GEKUEHLT				
EINF	3030*	275*	11397*	1123*
AUS LG	31	4	31	4
EU	78	15	427	93
UNGARN	2952	260	10967	1029
AUSF	305*	60*	1325*	260*
EU	5	2	36	17
UNGARN	300	58	1200	207
0706 90 90				
AND GENIESSB WURZELN FRISCH GEKUEHLT				
EINF	50221*	7923*	218746*	28556*
EU	48023	7818	212586	27936
FRANKR	1735	497	4897	931
NIEDL	21306	4868	70966	15677
ITAL	20979	2098	89619	8529
G BRIT	3451	259	40998	1762
DAENM	60	1	894	91
BELGI	396	81	3780	816
TUERK	304	24	2169	203
ISRAEL	122	27	740	199
AUSF	3140*	281*	12194*	877*
EU	2851	216	10737	613
FRANKR	25	7	1512	168
NIEDL	330	11	3938	79
ITAL			304	61
DAENM	72	9	2048	74
BELGI	2304	165	2304	165
POLEN	265	60	1099	228
0707 00 05				
GURKEN FRISCH ODER GEKUEHLT				
EINF	258552*	44302*	959430*	169891*
EU	255939	43708	938579	165740
FRANKR	4131	745	10860	2071
NIEDL	157934	26035	326506	59270
ITAL	667	151	3082	736
GRIECH	4662	575	79239	15959
SPAN	82669	15268	509210	86207
BELGI	5579	893	9079	1408
CEUTA	229	37	10715	1954
TUERK	1414	302	5565	1152
ISRAEL	497	142	1360	303
JORDAN	342	80	2256	503
AUSF	30506*	2055*	44605*	4563*
EU	30594	2053	40557	3797
FRANKR	65	23	743	189
NIEDL	25762	1562	28827	1965
DAENM	178	55	475	156
SPAN			2781	493
OESTER	978	212	4085	766
BELGI	3610	201	3624	206
POLEN			3049	552
UNGARN			508	113
0707 00 90				
CORNICHONS FRISCH ODER GEKUEHLT				
EINF	177*	33*	859*	132*
EU	177	33	851	130
NIEDL	70	12	706	101
AUSF	*	*	*	*
0708 10 20				
ERBSEN FRISCH GEKUEHLT VOM 1.1.-31.5.				
EINF	1281*	721*	4226*	2324*
EU	552	239	1462	491
ITAL	274	88	317	105
SPAN	193	110	489	244
AEGYPT			182	108
KENIA	399	255	1729	1125
SAMBIA	81	56	121	83
SIMBAB	74	54	222	176
GUATEM	124	99	350	256
AUSF	480*	47*	2702*	240*
EU	440	45	2630	236
SCHWED	427	34	885	140
0708 10 90				
ERBSEN FRISCH GEKUEHLT VOM 1.6.-31.8.				
EINF	*	*	*	*
AUSF	*	*	*	*
0708 10 95				
ERBSEN FRISCH GEKUEHLT V 1.9.-31.12.				
EINF	*	*	*	*
AUSF	*	*	*	*
0708 20 20				
BOHNEN FRISCH GEKUEHLT VOM 1.1.-30.6.				
EINF	9961*	3323*	39493*	12845*
EU	4463	1687	19008	6090
FRANKR	298	57	980	336
NIEDL	336	148	3522	943
ITAL	162	49	730	186
SPAN	3621	1413	12242	4449
BELGI	30	13	1396	133
MAROKK	162	71	307	129
AEGYPT	2867	808	9767	3122
SENEG	337	150	797	345
AETHIO	1168	269	5346	1604
KENIA	620	231	2547	985
JORDAN	58	7	895	259
AUSF	3555*	173*	25682*	1465*
EU	3541	166	25637	1440
NIEDL	47	11	796	266
ITAL	3454	124	23020	862
OESTER	6	4	1414	182
0708 20 90				
BOHNEN FRISCH GEKUEHLT VOM 1.7.-30.9.				
EINF	*	*	*	*
AUSF	*	*	*	*
0708 20 95				
BOHNEN FRISCH GEKUEHLT V 1.10.-31.12.				
EINF	*	*	*	*
AUSF	*	*	*	*
0708 90 00				
AND HUELSENFRUECHTE FRISCH GEKUEHLT				
EINF	1312*	290*	4034*	923*
EU	732	148	2407	476
ITAL	56	14	905	107
SPAN	484	104	1081	237
TUERK	522	106	1391	323
AUSF	5*	4*	172*	22*
EU	5	4	22	11
0709 10 00				
ARTISCHOCKEN FRISCH ODER GEKUEHLT				
EINF	3201*	713*	8071*	2107*
EU	3111	683	7667	1953
FRANKR	365	98	925	281
NIEDL	405	100	953	229
ITAL	884	199	2451	603
SPAN	1457	286	3338	840
AEGYPT	69	24	380	147
AUSF	29*	10*	92*	37*
EU	29	10	85	33
0709 20 00				
SPARGEL FRISCH ODER GEKUEHLT				
EINF	100309*	52101*	115224*	63876*
EU	97453	50759	109660	60478
FRANKR	4510	3879	5441	4955
NIEDL	2849	2528	3547	3407
ITAL	629	425	704	484
GRIECH	71482	28126	81337	35292
SPAN	17938	15771	18566	16289
POLEN	232	88	232	88
UNGARN	1792	678	1792	678
S AFR	83	69	459	287
USA	603	396	1944	1255
MEXIKO	15	11	194	136
PERU	11	9	677	714
AUSF	5307*	1826*	5663*	2102*
EU	5031	1658	5379	1924
FRANKR	1878	307	1879	310
NIEDL	2444	966	2504	1035
ITAL	158	61	274	101
OESTER	482	238	583	286
SCHWZ	274	165	274	165
0709 30 00				
AUBERGINEN FRISCH ODER GEKUEHLT				
EINF	13917*	3166*	55955*	13168*
EU	13207	3013	51653	12134
NIEDL	3705	1129	7312	2158
ITAL	1850	416	6109	1276
SPAN	7534	1437	36914	8432
TUERK	483	82	3490	773
AUSF	148*	36*	685*	150*
EU	142	35	629	131
0709 40 00				
SELLERIE AUSG KNOLLENSELLERIE FR GEK				
EINF	9232*	1019*	23657*	2898*
EU	8723	929	22839	2729
NIEDL	3875	363	6169	652
ITAL	1729	190	6942	835
SPAN	3060	369	9086	1177
ISRAEL	499	83	771	139
AUSF	387*	38*	1533*	125*
EU	387	38	1480	115

Wichtigste Ursprungs- und Bestimmungs-Laender	APRIL 1999		JAN./APR. 1999	
	dt = 100kg	1000 DM	dt = 100kg	1000 DM
0709 51 10				
PILZ GATTUNG AGARICUS FRISCH GEKUEHLT				
EINF	22838*	7660*	85454*	28674*
EU	17179	5239	62798	23044
FRANKR	177	75	577	274
NIEDL	16566	5990	59025	21563
ITAL	97	40	1067	418
OESTER	194	87	596	265
BELGI	138	41	1504	499
POLEN	3399	798	13404	3150
TSCHE	349	80	1054	260
UNGARN	1905	538	8173	2204
AUSF	10375*	2822*	13831*	3641*
EU	10347	2794	13756	3570
NIEDL	10183	2714	13251	3330
0709 51 30				
PFIFFERLINGE FRISCH ODER GEKUEHLT				
EINF	7*	10*	60*	117*
EU	4	7	29	43
AUSF	*	*	11*	18*
EU			11	18
0709 51 50				
STEINPILZE FRISCH ODER GEKUEHLT				
EINF	125*	142*	229*	340*
EU	15	17	55	87
S AFR	46	92	110	220
AUSF	1*	2*	1*	2*
0709 51 90				
ANDERE PILZE FRISCH ODER GEKUEHLT				
EINF	3642*	1785*	16994*	8244*
EU	2655	1240	12987	6379
FRANKR	209	162	737	728
NIEDL	873	432	7706	3433
ITAL	765	303	2630	1326
OESTER	320	122	652	257
BELGI	440	177	1138	477
TUERK	38	138	47	155
POLEN	383	164	1989	826
UNGARN	475	185	1589	637
CHINA	72	38	338	202
AUSF	94*	66*	356*	204*
EU	89	57	207	147
0709 52 00				
TRUEFFELN FRISCH ODER GEKUEHLT				
EINF	2*	41*	32*	1923*
EU		19	29	1879
FRANKR		12	3	322
ITAL		7	20	1507
AUSF	*	*	*	4*
EU				1
0709 60 10				
GEMUESEPAPRIKA USW FRISCH OD GEKUEHLT				
EINF	189782*	53229*	728826*	183484*
EU	176625	49458	685140	171298
FRANKR	255	72	2324	544
NIEDL	23671	13399	49759	21859
ITAL	1094	343	4695	1219
GRIECH	72	21	2261	754
SPAN	150782	35404	623656	146224
BELGI	717	211	2311	671
TUERK	7072	1988	25179	7011
UNGARN	135	54	142	58
ISRAEL	5850	1705	17775	4940
AUSF	4461*	1113*	15315*	3693*
EU	3499	762	10583	2347
FRANKR	43	17	526	155
NIEDL	538	161	1281	415
SPAN	9	2	731	150
OESTER	2844	555	7707	1519
POLEN	870	310	3879	1059
UNGARN			389	161
0709 60 91				
CAPSICUMFRUCHT HST V CAPSICIN USW FR				
EINF	280*	93*	733*	215*
EU	278	92	731	214
NIEDL	188	60	390	109
AUSF	*	*	6*	2*
EU			6	2
0709 60 95				
CAPSICUMFRUECHTE HERST V AETH OELEN				
EINF	*	*	*	*
AUSF	*	*	*	*
0709 60 99				
AND CAPSICUM- PIMENTAFRUECHTE FR GEK				
EINF	7220*	2438*	24764*	8183*
AUS LG	2	2	2	2
EU	2171	822	6996	2649
NIEDL	713	439	1548	839
ITAL	543	139	2182	825
SPAN	881	236	3139	960
TUERK	4667	1391	15779	4705
THAIL	109	100	878	453
AUSF	63*	37*	258*	133*
EU	48	28	120	71
0709 70 00				
GARTENSPINAT USW FRISCH ODER GEKUEHLT				
EINF	5980*	1054*	24880*	4812*
EU	5973	1049	24862	4802
FRANKR	242	58	1034	276
ITAL	5623	956	23059	4407
AUSF	371*	51*	547*	68*
EU	371	51	456	66
0709 90 10				
AND SALAT FR OD GEKUEHLT OH CHICOREE				
EINF	18751*	7431*	71031*	27931*
EU	18751	7431	70976	27920
FRANKR	9858	5375	34810	19140
NIEDL	168	56	1006	335
ITAL	1799	556	9961	3428
SPAN	5240	843	21138	3346
BELGI	1685	600	4054	1663
AUSF	222*	104*	513*	323*
EU	212	99	479	306
FRANKR	11	9	172	178
OESTER	186	74	240	93
0709 90 20				
MANGOLD UND KARDE FRISCH OD GEKUEHLT				
EINF	2000*	294*	7798*	1169*
EU	2000	294	7735	1161
ITAL	1744	243	6828	1017
AUSF	3*	1*	11*	3*
EU	3	1	11	3
0709 90 31				
OLIVEN NICHT ZUR OELGEWINNUNG FR GEK				
EINF	226*	70*	631*	247*
EU	226	70	610	237
ITAL	15	6	209	97
GRIECH	211	64	401	140
AUSF	1*	1*	1*	1*
EU	1	1	1	1
0709 90 39				
ANDERE OLIVEN FRISCH ODER GEKUEHLT				
EINF	234*	30*	921*	138*
EU	234	30	840	119
AUSF	172*	52*	241*	76*
EU	172	52	241	76
0709 90 40				
KAPERN FRISCH ODER GEKUEHLT				
EINF	219*	78*	359*	167*
EU	2	1	142	90
SPAN			133	78
TUERK	217	77	217	77
AUSF	*	1*	*	1*
0709 90 50				
FENCHEL FRISCH ODER GEKUEHLT				
EINF	9459*	1461*	34092*	5628*
EU	9453	1460	34061	5623
ITAL	8618	1300	31463	5122
SPAN	813	150	2611	441
AUSF	281*	62*	756*	162*
EU	279	61	737	157
FRANKR	236	51	636	130
0709 90 60				
ZUCKERMAIS FRISCH ODER GEKUEHLT				
EINF	700*	273*	4125*	1126*
EU	238	98	1783	276
FRANKR	39	14	243	102
ITAL	151	70	1426	129
S AFR	232	79	1177	396
ISRAEL	44	17	377	135
AUSF	25*	15*	619*	123*
EU	25	15	619	123
0709 90 70				
ZUCCHINI FRISCH ODER GEKUEHLT				
EINF	33127*	7318*	111503*	24302*
EU	30029	6664	101749	22278
FRANKR	892	215	4567	1141
NIEDL	791	215	3354	866
ITAL	5218	1054	12238	2797
SPAN	22723	5119	80465	17356
BELGI	386	54	1106	108
TUERK	1472	236	5067	871
MAROKK	1441	383	4070	1048
AUSF	808*	235*	2197*	513*
EU	808	235	2197	513
OESTER	744	220	1763	402
0709 90 90				
ANDERES GEMUESE FRISCH ODER GEKUEHLT				
EINF	43463*	7941*	143518*	29696*
EV	4	5	8	10
AUS LG	144	44	369	121
EU	40346	6859	130400	25180
FRANKR	1153	354	7008	1592
NIEDL	5086	1551	24612	6344
ITAL	15529	2825	59567	11899
SPAN	2521	472	11922	2249
OESTER	66	9	348	71
BELGI	14908	1637	26763	2997
TUERK	1431	215	5141	646
POLEN	354	109	1654	488
AEGYPT	3	2	310	65
KENIA	331	151	1494	718
KOLUMB	3	3	166	141
ISRAEL	209	242	737	852
THAIL	192	138	841	552
MALAYS			177	124
AUSF	2340*	901*	9861*	3318*
EU	1009	304	5236	1144
NIEDL	514	108	3048	576
OESTER	173	67	654	179
BELGI	102	52	511	142
LIECHT			169	80
SCHWZ	84	42	557	233
POLEN	927	345	2996	1303
TSCHE	96	55	248	139
0710 10 00				
KARTOFFELN AUCH GEKOCHT GEFROREN				
EINF	10518*	1833*	33012*	5486*
EU	10518	1833	32356	5452
NIEDL	9931	1727	30421	5122
BELGI	210	37	677	114
AUSF	120*	10*	649*	117*
EU	120	10	521	91
0710 21 00				
ERBSEN AUCH GEKOCHT GEFROREN				
EINF	27686*	4453*	95705*	14298*
AUS LG	137	32	319	75
EU	21930	3525	67887	10847
FRANKR	36	6	4731	759
NIEDL	876	175	2689	506
G BRIT	5412	1010	9684	1823
SPAN			366	139
SCHWED	5154	795	9291	1429
BELGI	10449	1538	41009	6181
POLEN	1600	165	5041	438

Wichtigste Ursprungs- und Bestimmungs-Laender	APRIL 1999		JAN./APR. 1999	
	dt = 100kg	1000 DM	dt = 100kg	1000 DM
UNGARN	1908	189	17454	1610
GUATEM	952	268	1817	531
CHINA	1296	306	3497	864
AUSF	2371*	528*	10642*	2011*
EU	2083	464	10053	1884
ITAL	904	211	2619	609
OESTER	655	176	2944	715
BELGI	5	2	3296	349
ISRAEL	226	50	453	100
0710 22 00				
BOHNEN AUCH GEKOCHT GEFROREN				
EINF	24063*	2786*	109760*	13347*
AUS LG	30	3	75	11
EU	14680	2042	70829	10204
FRANKR	1559	255	15067	2596
NIEDL	2901	333	12548	1516
ITAL	254	62	369	83
BELGI	9936	1388	41843	5847
POLEN	9095	693	35989	2764
CHINA	182	32	913	171
AUSF	3564*	412*	7678*	1096*
EU	3311	383	7335	1049
DAENM	1980	182	2860	265
OESTER	562	119	2608	535
0710 29 00				
AND HUELSENGEMUESE AUCH GEKOCHT GEFR				
EINF	3104*	514*	15263*	2608*
EU	2726	434	13860	2301
FRANKR	123	21	1067	303
NIEDL	925	155	3426	541
ITAL			1005	208
OESTER	400	53	3573	391
BELGI	1278	205	4769	854
GUATEM	188	30	748	158
CHINA	190	50	596	139
AUSF	426*	84*	796*	168*
EU	408	80	755	157
OESTER	408	80	643	128
0710 30 00				
GARTENSPINAT USW AUCH GEKOCHT GEFROR				
EINF	18433*	2648*	63407*	8556*
EU	18425	2647	62167	8376
FRANKR	854	148	4357	767
NIEDL	744	101	3920	461
ITAL	575	118	3475	769
SPAN	6763	1226	10948	1985
BELGI	9489	1054	39467	4394
CHINA			1232	179
AUSF	4806*	775*	14513*	2521*
EU	4589	748	13236	2340
NIEDL	1298	206	3970	705
OESTER	1427	259	4782	874
BELGI	1756	260	3402	527
0710 40 00				
ZUCKERMAIS AUCH GEKOCHT GEFROREN				
EINF	6732*	843*	38726*	5286*
AUS LG	138	30	1194	209
EU	1818	320	11427	1984
FRANKR	52	8	3815	626
NIEDL	141	27	766	154
SPAN	792	125	3294	520
BELGI	833	160	3552	684
UNGARN	4764	493	23348	2496
S AFR			928	142
ISRAEL			1489	380
THAIL			563	150
AUSF	2306*	349*	5959*	1049*
EU	2293	346	5899	1034
FRANKR	448	69	496	87
FINNL			680	152
OESTER	443	95	1671	384
BELGI	1010	112	1610	194
0710 80 10				
OLIVEN AUCH GEKOCHT GEFROREN				
EINF	35*	10*	541*	251*
EU	26	7	522	245
ITAL			275	137
GRIECH			208	96
AUSF	1*	1*	11*	7*
EU	1	1	11	7
0710 80 51				
GEMUESEPAPRIKA USW AUCH GEKOCHT GEFR				
EINF	14367*	1863*	67931*	8994*
AUS LG	380	27	772	77
EU	7958	1114	36321	5417
FRANKR			1321	185
NIEDL	765	120	3211	532
ITAL	60	14	1247	190
GRIECH	48	17	1071	156
PORTUG	1204	153	3924	513
SPAN	4119	510	18825	2676
BELGI	1762	300	6722	1165
TUERK	4498	585	23457	2848
UNGARN	594	57	3933	412
BULGAR	766	71	3420	260
AUSF	2157*	314*	7363*	937*
EU	2125	308	6447	829
FRANKR	230	31	1333	177
NIEDL	244	19	1557	122
DAENM	640	96	851	127
OESTER	640	120	1456	269
BELGI	367	40	1220	123
SCHWZ	5	1	333	55
0710 80 59				
AND CAPSICUMFRUECHTE USW AUCH GEKOCHT				
EINF	973*	251*	3558*	703*
EU	776	237	3359	688
NIEDL	605	203	1323	330
BELGI	73	9	1197	150
AUSF	26*	7*	30*	9*
EU	26	7	26	7
0710 80 61				
PILZE GATTUNG AGARICUS AUCH GEKOCHT				
EINF	7514*	1584*	37191*	8979*
AUS LG	1312	261	3404	663
EU	3034	739	24038	6464
FRANKR	788	212	3585	916
NIEDL	2246	527	20095	5442
POLEN	756	157	1953	405
CHINA	3724	688	11200	2110
AUSF	202*	48*	374*	103*
EU	202	48	324	84
0710 80 69				
ANDERE PILZE AUCH GEKOCHT GEFROREN				
EINF	7147*	1823*	26879*	8609*
EV			17	17
LV			60	12
PV	23	21	357	209
AUS LG	1365	345	5280	1458
EU	3721	1065	14279	4787
FRANKR	9	10	540	401
NIEDL	2318	691	6591	2067
ITAL	26	30	191	215
DAENM	433	137	2280	752
OESTER	1	1	375	419
BELGI	934	196	4283	929
TUERK			147	159
LITAU	90	87	759	442
POLEN			484	395
TSCHE	33	22	376	211
BULGAR			483	429
BR JUG			78	76
CHILE	460	89	1843	420
CHINA	2843	560	8378	1650
AUSF	479*	384*	2280*	1804*
EV			13	22
PV			297	102
EU	401	280	1662	1220
NIEDL	47	56	259	285
ITAL			480	219
OESTER	197	142	489	381
SCHWZ	67	85	335	476
TSCHE	8	9	275	94
0710 80 70				
TOMATEN AUCH GEKOCHT GEFROREN				
EINF	10423*	993*	39837*	3793*
AUS LG	213	15	540	40
EU	4130	516	15114	1974
NIEDL	48	8	361	85
ITAL	3699	460	12550	1512
SPAN	68	4	426	87
BELGI	236	31	1354	199
TUERK	1285	121	3946	385
POLEN	364	24	3922	228
UNGARN	4644	332	16843	1205
AUSF	3653*	290*	7131*	607*
EU	3646	289	7102	604
FRANKR	806	76	1418	134
DAENM	660	54	714	65
BELGI	2108	154	4691	386
0710 80 80				
ARTISCHOCKEN AUCH GEKOCHT GEFROREN				
EINF	215*	93*	382*	194*
EU	215	93	382	194
SPAN	122	68	209	143
AUSF	2*	3*	8*	7*
EU	2	3	8	7
0710 80 85				
SPARGEL AUCH GEKOCHT GEFROREN				
EINF	6413*	2378*	18784*	6728*
AUS LG	5186	1883	9655	3560
EU	435	231	1426	787
NIEDL	162	95	550	278
SPAN			111	81
BELGI	267	130	598	373
PERU	320	48	821	267
CHILE	234	80	313	117
CHINA	5424	2019	16122	5518
AUSF	291*	151*	875*	494*
EU	218	110	674	399
OESTER	169	85	482	308
0710 80 95				
ANDERES GEMUESE AUCH GEKOCHT GEFROREN				
EINF	165680*	21703*	724708*	89061*
PV			271	14
AUS LG	2080	503	10310	2376
EU	87501	13093	397456	56019
FRANKR	804	318	20202	3864
NIEDL	9263	1322	37525	5068
ITAL	2039	565	4833	1120
G BRIT	400	63	8453	685
PORTUG	938	167	3071	579
SPAN	9677	1542	47735	8200
OESTER	3798	444	9545	997
BELGI	60555	8656	265834	35462
TUERK	640	90	3486	523
POLEN	48795	3248	223216	14427
UNGARN	7563	537	24698	1779
S AFR	145	32	3626	581
MEXIKO	320	72	835	181
GUATEM	6588	1492	26968	5859
ECUAD	11317	2621	35409	7994
CHINA	2313	461	7463	1522
AUSF	27063*	3991*	115054*	13873*
EU	26872	3938	113595	13390
FRANKR	4893	468	18376	1407
NIEDL	2188	259	16249	1849
ITAL	834	385	3112	822
G BRIT	120	120	937	285
DAENM	3797	342	6557	698
PORTUG	94	71	134	111
SPAN	59	45	704	224
OESTER	3085	1211	14289	4082
BELGI	11533	979	52145	3686
SCHWZ	4	5	519	193
JAPAN			86	106
0710 90 00				
MISCHUNGEN V GEMUESEN GEKOCHT GEFROR				
EINF	32949*	5315*	156714*	26423*
AUS LG			61	12
EU	31231	4997	152674	25710
FRANKR	263	88	17734	3423
NIEDL	3164	536	14704	2820
ITAL	108	42	530	144
G BRIT	3	4	507	119
SPAN	87	8	2219	420
BELGI	27606	4319	116434	18722
UNGARN	659	84	1870	237
ECUAD	259	70	410	110
CHINA	183	69	570	221
TAIWAN	163	63	163	63
AUSF	5427*	1748*	21606*	6960*
EU	5314	1715	20973	6777
FRANKR	68	19	555	185
NIEDL	1166	523	3884	1726
ITAL	145	27	969	276
G BRIT	11	13	323	235
DAENM	266	80	468	220
SPAN	53	14	672	211
OESTER	3477	997	13511	3716

Wichtigste Ursprungs- und Bestimmungs-Laender	APRIL 1999 dt = 100kg	APRIL 1999 1000 DM	JAN./APR. 1999 dt = 100kg	JAN./APR. 1999 1000 DM
0711 10 00				
SPEISEZWIEBELN VORLAEUF HALTBAR GEM				
EINF	472*	80*	3873*	335*
EU	472	80	3841	333
NIEDL	287	41	3447	247
AUSF	1*	1*	136*	20*
EU	1	1	136	20
0711 20 10				
OLIVEN NICHT Z OELGEWINN VORL HALTBAR				
EINF	662*	289*	1880*	723*
EU	662	289	1877	721
FRANKR	208	74	500	162
GRIECH	454	215	1079	423
SPAN			283	126
AUSF	167*	125*	457*	277*
EU	167	125	455	276
FRANKR	78	73	170	120
0711 20 90				
AND OLIVEN VORLAEUFIG HALTBAR GEMACHT				
EINF	*	*	180*	35*
EU			180	35
AUSF	*	*	*	*
0711 30 00				
KAPERN VORLAEUFIG HALTBAR GEMACHT				
EINF	2*	1*	1377*	492*
EU	2	1	3	2
TUERK			574	202
MAROKK			800	288
AUSF	3*	4*	11*	13*
EU	2	3	7	8
0711 40 00				
GURKEN CORNICHONS VORLAEUF HALTB GEM				
EINF	3012*	178*	18121*	1239*
AUS LG	208	22	4338	313
EU	35	9	665	104
POLEN	1706	84	7835	505
USA	839	51	4156	230
INDIEN	400	28	5350	384
AUSF	40*	4*	41*	5*
EU	8	1	8	1
0711 90 10				
CAPSICUMFRUECHTE USW VORLAEUF HALTBAR				
EINF	39*	7*	604*	137*
EU	32	6	507	110
AUSF	8*	8*	43*	40*
EU	2	2	4	4
0711 90 30				
ZUCKERMAIS VORLAEUFIG HALTBAR GEMACHT				
EINF	*	*	26*	4*
EU			14	2
AUSF	*	*	*	*
0711 90 40				
PILZ AGARICUS VORL HALTBAR				
	KG/NET EDA		KG/NET EDA	
EINF	451804*	1365*	1195423*	3918*
AUS LG	2898	14	18050	92
EU	12161	50	36984	156
NIEDL	12161	50	36437	154
POLEN	411093	1235	1048241	3433
CHINA	28550	80	110198	329
AUSF	534352*	1558*	987724*	3305*
EU	533229	1554	982601	3270
NIEDL	422400	1088	640622	1767
ITAL	110160	462	329430	1440
OESTER			11880	52

Wichtigste Ursprungs- und Bestimmungs-Laender	APRIL 1999 dt = 100kg	APRIL 1999 1000 DM	JAN./APR. 1999 dt = 100kg	JAN./APR. 1999 1000 DM
0711 90 60				
AND PILZE VORLAEUFIG HALTBAR GEMACHT				
	DT		DT	
EINF	8041*	1910*	36094*	9230*
PV	109	33	313	65
AUS LG	141	27	2845	601
EU	2209	562	9873	2393
NIEDL	2205	560	9827	2353
LETTLD			359	90
LITAU	145	65	883	344
TSCHE	410	122	614	154
BULGAR			369	183
UKRAIN			193	103
W RUSS	2941	779	10825	3549
RUSSLD	561	114	2025	554
CHINA	1632	240	10093	1694
AUSF	727*	164*	2773*	908*
PV	552	138	1201	301
EU	25	6	841	252
ITAL	25	6	826	234
SCHWZ			300	303
TSCHE	552	138	1201	301
0711 90 70				
AND GEMUESE VORLAEUF HALTBAR GEMACHT				
EINF	2432*	298*	8393*	984*
AUS LG	553	52	1005	94
EU	336	66	2150	300
NIEDL	210	37	1285	179
CHINA	2090	230	5908	647
AUSF	111*	38*	610*	149*
EU	83	30	499	119
0711 90 90				
MISCHUNGEN V GEMUESE VORLAEUF HALTBAR				
EINF	232*	39*	880*	139*
EU	232	39	691	126
AUSF	104*	8*	294*	36*
EU	1	1	30	12
0712 20 00				
SPEISEZWIEBELN GETROCKNET				
EINF	12403*	5718*	47966*	20650*
EV			354	99
PV			101	103
AUS LG	4886	2120	19699	7745
EU	2658	1545	13322	5979
FRANKR	2270	1096	11386	4688
NIEDL	156	149	875	444
BELGI	221	291	667	775
SCHWZ			80	50
POLEN			259	122
UNGARN	788	455	3882	2439
BULGAR	435	132	1799	589
BR JUG	75	39	348	176
AEGYPT	1934	778	6614	2595
USA	3851	1648	11871	4978
PERU	13	50	39	148
SYRIEN			37	67
INDIEN	1578	663	4735	1711
CHINA	1071	408	4967	1590
AUSF	3902*	2128*	12516*	6533*
EV	50	20	305	124
PV			9	5
EU	1962	1054	9097	4671
FRANKR	455	276	1674	919
NIEDL	236	99	905	441
ITAL	51	32	475	262
G BRIT	78	41	512	282
DAENM	185	109	830	499
SPAN	55	32	497	218
SCHWED	521	278	548	293
OESTER	230	105	2666	1232
BELGI	99	51	599	309
SCHWZ	97	60	411	244
POLEN	203	105	569	305
TSCHE	324	160	506	257
USA	1085	633	1100	644
PHILIP			223	95
0712 30 00				
PILZE UND TRUEFFELN GETROCKNET				
EINF	1530*	3014*	5755*	11829*
EV	105	148	208	257
LV			39	14
PV	96	123	574	777
AUS LG	585	764	1856	3129
EU	189	745	1139	2738

Wichtigste Ursprungs- und Bestimmungs-Laender	APRIL 1999 dt = 100kg	APRIL 1999 1000 DM	JAN./APR. 1999 dt = 100kg	JAN./APR. 1999 1000 DM
FRANKR	149	580	941	2385
ITAL	29	73	120	181
DAENM			14	53
SPAN	10	88	10	88
SCHWZ	144	366	198	494
TUERK	48	183	67	296
BULGAR	24	64	159	626
BR JUG			31	165
SIMBAB	20	82	22	103
USA		2	9	98
ECUAD	61	68	61	72
CHILE	67	97	234	329
PAKIST	1	23	11	234
INDIEN	20	106	111	586
CHINA	907	1185	3475	5715
TAIWAN	28	75	61	177
AUSF	425*	1089*	2930*	8459*
EV	63	157	317	739
PV	203	271	623	861
EU	69	330	1348	4396
FRANKR	21	121	377	1410
NIEDL	18	110	397	1411
ITAL	2	3	37	89
G BRIT	6	14	172	435
SCHWED	10	38	71	178
OESTER	9	22	197	574
SCHWZ	40	137	436	1880
POLEN	206	284	656	915
TSCHE	9	26	24	92
USA	7	16	119	208
KANADA	17	78	46	154
KOLUMB			25	57
BRASIL	10	26	30	76
ISRAEL	41	111	66	199
AUSTRL	3	4	44	86
0712 90 05				
KARTOFFELN GETROCKNET				
EINF	831*	208*	4780*	957*
EU	831	208	4540	918
NIEDL	773	170	2859	593
BELGI			1550	263
AUSF	238*	97*	1717*	640*
EU	78	29	1077	358
FRANKR	48	17	242	86
ITAL			367	112
G BRIT			190	69
ISRAEL			150	82
0712 90 11				
ZUCKERMAIS GETROCK HYBRIDEN Z AUSSAAT				
EINF	12*	27*	113*	227*
USA	12	27	111	226
AUSF	*	*	21*	64*
EU			14	45
0712 90 19				
ANDERER ZUCKERMAIS GETROCKNET				
EINF	35*	40*	386*	164*
AUS LG	13	25	52	91
EU	22	15	93	35
AUSF	8*	15*	109*	161*
EU	7	14	92	127
0712 90 30				
TOMATEN GETROCKNET				
EINF	2447*	1536*	8892*	5857*
EV			3	1
AUS LG	151	97	353	217
EU	1899	1109	7378	4692
NIEDL			113	58
ITAL	837	472	2787	1970
PORTUG	40	26	235	157
SPAN	1000	608	4120	2432
TUERK	191	164	768	660
ESTLD	96	106	96	106
CHINA	128	75	428	232
AUSF	343*	357*	726*	825*
EV			42	42
EU	257	283	506	567
NIEDL	75	103	155	214
SCHWED	78	54	110	100
0712 90 50				
KAROTTEN UND SPEISEMOEHREN GETROCKNET				
EINF	3304*	930*	15160*	3622*
EV			325	64
AUS LG	2549	607	4897	1107

Wichtigste Ursprungs- und Bestimmungs-Laender	APRIL 1999 dt = 100kg	APRIL 1999 1000 DM	JAN./APR. 1999 dt = 100kg	JAN./APR. 1999 1000 DM
EU	373	229	4736	1254
FRANKR	139	62	710	289
NIEDL	134	89	1820	504
ITAL			912	190
SPAN	65	44	1192	215
POLEN	2930	700	10164	2298
AUSF	464*	186*	2874*	1067*
EV			151	67
EU	353	113	2232	744
NIEDL	253	81	822	256
ITAL			355	108
DAENM	5	3	382	137
BELGI	9	6	311	109
0712 90 90				
AND GEMUESE MISCHG V GEMUESE GETROCK				
EINF	10442*	6881*	42793*	23529*
EV	147	54	1209	314
PV			10	11
AUS LG	5062	1408	20554	5244
EU	1706	3617	6711	10438
FRANKR	350	676	863	1889
NIEDL	473	444	2154	1968
ITAL	111	138	456	647
IRLAND			20	95
DAENM	75	429	288	1318
SPAN	152	249	1482	1216
OESTER	41	59	155	154
BELGI	401	1590	891	3036
TUERK	186	225	1213	989
POLEN	1417	330	5218	1453
TSCHE	41	12	434	140
SLOWAK	62	23	376	115
UNGARN	440	120	1664	589
BULGAR	56	18	332	128
BR JUG			208	101
AEGYPT	596	135	2558	598
SIMBAB			95	84
USA	315	316	1664	1242
PERU	272	488	907	1895
CHILE	123	72	535	280
ISRAEL	88	67	217	135
INDIEN	11	71	70	165
CHINA	4836	1262	19775	4557
JAPAN	6	10	56	138
TAIWAN	8	15	58	143
AUSF	5504*	4834*	24605*	19919*
EV	205	152	926	614
EU	4286	3685	19434	14940
FRANKR	694	559	3215	2547
NIEDL	890	813	4065	3184
ITAL	143	143	891	694
G BRIT	430	530	1937	1982
IRLAND	15	8	160	88
DAENM	282	364	1126	1275
GRIECH	34	35	255	232
SPAN	108	76	578	411
SCHWED	248	255	757	773
FINNL	90	77	541	449
OESTER	1217	716	5195	2823
BELGI	108	88	580	386
SCHWZ	240	259	1250	1241
POLEN	99	115	512	555
TSCHE	21	31	360	289
USA	451	356	1108	1021
KANADA	67	42	247	167
BRASIL			142	129
MALAYS	26	34	139	153
SINGAP	32	53	114	233
AUSTRL			106	104
0713 10 10				
ERBSEN ZUR AUSSAAT				
EINF	11334*	777*	31332*	2625*
EU	5515	561	8979	801
NIEDL	2999	404	4014	470
DAENM	1755	114	3790	250
TSCHE	4650	109	11133	350
UNGARN	540	41	2006	158
USA	181	24	8766	1264
AUSF	6231*	464*	23073*	2914*
EU	5801	402	11501	1420
ITAL	3	1	2019	361
DAENM	4502	291	6214	533
SPAN			1192	255
OESTER	772	65	884	90
SCHWZ			2078	191
TUERK			205	50
POLEN			3080	485
TSCHE			591	94
UNGARN			1957	215
RUSSLD			620	76
BR JUG			1130	142
0713 10 90				
ANDERE ERBSEN TROCKEN				
EINF	140928*	3709*	638036*	17797*
EV			2	1
AUS LG	3006	169	3275	210
EU	46497	1359	363123	10758
FRANKR	4432	148	67982	1990
NIEDL	14836	448	61760	2413
ITAL	426	62	443	80
DAENM	25682	598	87072	2242
SCHWED			27500	657
BELGI	851	84	114864	3130
LITAU			20794	510
POLEN			2271	125
TSCHE	68565	1499	182137	4131
SLOWAK	15900	363	35643	826
UNGARN	3001	165	4638	243
RUSSLD			9069	172
USA	2121	139	4868	323
KANADA	4578	113	14813	455
NEUSEE	47	59	182	211
AUSF	25528*	800*	71048*	2665*
EU	25463	756	70453	2440
FRANKR	54	11	1511	110
NIEDL	24154	637	59130	1583
DAENM			5522	299
OESTER	1237	92	2178	267
USA	40	29	129	88
0713 20 00				
KICHERERBSEN TROCKEN				
EINF	1581*	227*	8108*	1146*
AUS LG	50	8	384	92
EU	85	14	217	44
TUERK	1076	176	5909	865
AEGYPT			334	84
AUSF	188*	30*	383*	70*
EU	127	18	295	51
0713 31 00				
BOHNEN ART VIGNA MUNGO USW TROCKEN				
EINF	461*	74*	3362*	478*
EU	158	28	379	65
USA			607	98
INDIEN			540	62
CHINA	200	22	1000	107
AUSF	38*	26*	497*	371*
EU	22	5	204	61
USA	13	18	238	292
0713 32 00				
ADZUKIBOHNEN TROCKEN				
EINF	30*	12*	1105*	241*
EU			36	13
TUERK	30	12	450	127
THAIL			482	79
AUSF	10*	3*	40*	13*
EU	10	3	37	12
0713 33 10				
GARTENBOHNEN ZUR AUSSAAT				
EINF	1206*	467*	4189*	1630*
EU	1004	420	3595	1456
FRANKR	534	144	1315	360
NIEDL	470	276	2093	1043
TANSAN	200	46	592	173
AUSF	83*	72*	504*	467*
EU	35	35	331	319
FRANKR		1	205	173
SCHWZ	32	25	109	106
0713 33 90				
AND GARTENBOHNEN TROCKEN				
EINF	5022*	726*	47012*	6304*
AUS LG			97	12
EU	184	28	1534	270
NIEDL	151	19	867	179
TUERK	1758	368	9524	1911
POLEN			1805	246
AETHIO	1397	117	2394	197
USA	1007	132	8763	1053
KANADA	631	74	11354	1218
CHINA	1	1	11561	1399
AUSF	1457*	157*	7977*	923*
EU	1448	154	7832	878
OESTER	1411	145	7614	835
0713 39 00				
ANDERE BOHNEN VIGNA PHASEOLUS TROCKEN				
EINF	540*	75*	3313*	599*
EU	21	8	644	132
NIEDL	1	1	474	82
TUERK	47	13	1485	267
KOLUMB	211	31	840	154
AUSF	41*	19*	292*	111*
EU	33	14	196	76
0713 40 00				
LINSEN TROCKEN				
EINF	13341*	1210*	76949*	6526*
AUS LG	1532	177	2532	289
EU	96	14	715	122
TUERK	3251	419	17584	2220
USA	847	96	4848	436
KANADA	9102	677	53100	3692
AUSF	3473*	270*	8462*	644*
EU	1963	189	6052	478
NIEDL	404	63	495	81
OESTER	751	37	3522	175
0713 50 00				
PUFF- PFERDE- ACKERBOHNEN TROCKEN				
EINF	1574*	47*	28176*	740*
EU	1114	37	3638	195
NIEDL	860	20	3186	144
POLEN			6314	137
RUSSLD			14046	292
AUSF	2497*	56*	9287*	298*
EU	2497	56	9161	286
0713 90 10				
ANDERE BOHNEN ZUR AUSSAAT				
EINF	*	*	*	*
AUSF	*	*	*	*
0713 90 90				
ANDERE BOHNEN TROCKEN				
EINF	189*	84*	417*	116*
EU	71	64	87	70
SPAN	40	58	40	58
AUSF	7*	2*	220*	63*
EU			204	58
0714 10 10				
PELLETS V MANIOKMEHL ODER -GRIESS				
EINF	2508*	44*	8612*	155*
EU	2500	42	8574	146
NIEDL	2500	42	8574	146
AUSF	*	*	*	*
0714 10 91				
MANIOK Z MENSCHL VERZEHR GEWICHT<25KG				
EINF	20*	4*	50*	12*
EU			11	2
AUSF	*	*	*	*
0714 10 99				
AND WURZELN KNOLLEN V MANIOK AND FORM				
EINF	80345*	1437*	545946*	8919*
EU	18053	323	40830	746
NIEDL	18053	323	40830	746
THAIL	62292	1114	505097	8167
AUSF	24866*	474*	42366*	805*
EU	24866	472	42366	801
NIEDL	24866	472	42366	801
0714 20 10				
SUESSKARTOFFELN FRISCH Z MENSCHL VERZ				
EINF	511*	75*	1467*	266*
EU	176	27	344	54
ISRAEL	285	35	945	175
AUSF	4*	1*	6*	2*
EU	4	1	6	2

Wichtigste Ursprungs- und Bestimmungs-Laender	APRIL 1999 dt = 100kg	APRIL 1999 1000 DM	JAN./APR. 1999 dt = 100kg	JAN./APR. 1999 1000 DM
0714 20 90				
ANDERE SUESSKARTOFFELN				
EINF	8*	2*	34*	7*
AUSF	21*	2*	21*	2*
EU	21	2	21	2
0714 90 11				
PFEILWURZ USW Z MENSCHL VERZEHR <28KG				
EINF	229*	52*	1237*	255*
AUS LG			37	10
EU			4	1
GHANA	222	46	1125	218
AUSF	22*	7*	36*	13*
EU	4	2	18	8
0714 90 19				
ANDERE PFEILWURZ SALEP USW				
EINF	25*	5*	59*	16*
AUS LG	25	5	35	7
EU			9	3
AUSF	*	*	*	*
0714 90 90				
AND WURZELN KNOLLEN MARK DES SAGOBAUM				
EINF	459*	118*	1731*	478*
EU	394	105	1584	440
ITAL	345	91	1350	384
AUSF	6*	3*	32*	10*
EU	6	3	32	10
KAPITEL 8				
GENIESSBARE FRUECHTE UND NUESSE; SCHALEN VON ZITRUSFRUECHTEN ODER VON MELONEN				
0801 11 00				
KOKOSNUESSE GETROCKNET				
EINF	6396*	1342*	34544*	6618*
AUS LG			23	4
EU	384	83	1207	243
FRANKR	384	83	1207	243
ELFBK	522	109	534	110
DOM RP			677	113
SRILAN	452	101	5969	1221
INDONE	2550	523	10791	2013
SINGAP	490	104	490	104
PHILIP	1975	417	14682	2764
AUSF	1970*	460*	8525*	1999*
EU	1070	247	4049	945
FRANKR	201	45	911	202
DAENM	240	56	731	181
SPAN			232	58
OESTER	385	87	1030	223
RUSSLD	11	2	460	101
KROAT	138	32	775	178
BR JUG	200	54	854	205
BRASIL			693	182
0801 19 00				
ANDERE KOKOSNUESSE				
EINF	2461*	338*	6882*	785*
EU	253	56	290	62
FRANKR	253	56	290	62
DOM RP	1178	173	3713	404
AUSF	116*	29*	556*	86*
EU	12	2	379	46
0801 21 00				
PARANUESSE IN DER SCHALE				
EINF	123*	65*	222*	87*
EU	2	1	22	3
BOLIV	100	61	100	61
AUSF	34*	10*	1278*	303*
EU			1237	289
FRANKR			695	148
NIEDL			195	55
0801 22 00				
PARANUESSE OHNE SCHALE				
EINF	1349*	756*	6747*	3392*
AUS LG	50	22	584	323
EU	186	101	466	238
FRANKR	166	89	426	214
TUERK			170	52
PERU			215	135
BRASIL	820	445	1773	885
CHILE			100	50
BOLIV	313	194	3839	1921
INDIEN	30	16	184	110
AUSF	8*	8*	230*	166*
EU	5	5	130	94
0801 31 00				
KASCHU-NUESSE IN DER SCHALE				
EINF	3*	1*	18*	18*
EU	3	1	3	1
AUSF	*	*	24*	24*
EU			1	2
0801 32 00				
KASCHU-NUESSE OHNE SCHALE				
EINF	2701*	2139*	22416*	19529*
AUS LG			322	297
EU	870	751	2103	1919
FRANKR	170	168	759	727
NIEDL	650	529	650	530
G BRIT			644	608
BELGI	50	54	50	54
S AFR			880	781
HONDUR			860	809
PERU			76	82
BRASIL	318	141	1392	805
IRAN			113	122
INDIEN	1327	1076	14473	12816
SRILAN	27	30	189	194
VIETN			1860	1830
INDONE			310	229
SINGAP	159	141	159	141
AUSF	71*	78*	1561*	1454*
EU	34	35	468	505
NIEDL			75	88
OESTER	27	23	198	224
SCHWZ	3	5	270	291
SLOWAK			119	131
RUSSLD			131	72
KASACH			294	188
0802 11 10				
BITTERE MANDELN IN DER SCHALE				
EINF	27*	7*	69*	28*
AUSF	*	*	1*	1*
0802 11 90				
ANDERE MANDELN IN DER SCHALE				
EINF	403*	252*	1978*	1431*
EU	308	222	1616	1215
ITAL			63	56
SPAN	291	220	1531	1151
USA			223	174
AUSF	2*	3*	46*	24*
EU			34	10
0802 12 10				
BITTERE MANDELN OHNE SCHALE				
EINF	1106*	462*	3928*	1908*
AUS LG	200	58	508	193
EU	108	58	378	196
SPAN	108	58	378	196
MAROKK	480	218	2071	1041
USA			399	267
IRAN	510	184	994	372
AUSF	*	*	37*	24*
EU			3	1
0802 12 90				
ANDERE MANDELN OHNE SCHALE				
EINF	35313*	26059*	143981*	105803*
EV			95	66
AUS LG	3913	2824	14743	10790
EU	6669	4825	25755	20330
FRANKR	52	57	1092	904
NIEDL	11	10	426	338
ITAL			360	381
SPAN	6593	4749	23803	18645
TUERK	79	26	280	163
USA	28387	21080	116250	84174
IRAN	178	127	1681	1129
AUSF	1622*	1187*	13372*	10804*
EU	1471	1043	12274	9737
FRANKR	342	212	2886	2224
NIEDL	24	14	161	133
ITAL	110	104	2685	2316
G BRIT	2	2	255	225
DAENM	101	80	1332	856
GRIECH	28	23	198	121
SPAN			1212	950
SCHWED	61	35	251	200
FINNL	104	70	166	127
OESTER	565	474	2656	2130
BELGI	17	16	370	362
LUXEMB	17	13	102	93
POLEN	71	57	534	489
UNGARN			193	172
0802 21 00				
HASELNUESSE IN DER SCHALE				
EINF	500*	163*	2030*	841*
AUS LG	482	154	482	154
EU	15	8	856	332
FRANKR	13	6	421	169
ITAL			403	140
TUERK	3	1	242	187
USA	482	154	932	322
AUSF	38*	18*	1362*	505*
EU			852	366
FRANKR			204	94
NIEDL			266	103
DAENM			110	50
POLEN	38	18	499	238
0802 22 00				
HASELNUESSE OHNE SCHALE				
EINF	56286*	39269*	236895*	164855*
EV	197	138	592	408
AUS LG	19777	13438	59293	40019
EU	5435	4011	37142	26926
FRANKR			232	177
ITAL	4872	3596	35331	25592
G BRIT	30	24	270	198
SPAN	474	336	1228	882
TUERK	47248	32995	189751	131713
GEORG	1251	826	3651	2272
ASERB	2351	1437	6036	3729
USA			232	164
AUSF	2206*	1654*	13399*	10316*
EU	1830	1355	12414	9499
FRANKR	345	250	3856	3041
NIEDL	403	306	606	449
G BRIT			930	708
DAENM	159	127	1237	958
SCHWED	1	1	350	270
FINNL			137	106
OESTER	507	384	4119	3056
BELGI	402	293	1125	853
NORWEG	5	4	100	100
SCHWZ	3	4	91	108
TUERK			191	127
POLEN	348	267	407	317
0802 31 00				
WALNUESSE IN DER SCHALE				
EINF	1583*	494*	28524*	10316*
AUS LG	577	144	2823	820
EU	596	200	6274	2585
FRANKR	596	200	6141	2524
USA	787	259	21316	7464
CHINA	200	35	723	208
AUSF	154*	64*	2192*	903*
EU	55	25	1899	778
NIEDL	55	23	1086	441
ITAL			661	260
DAENM			136	64
POLEN	9	4	203	90
0802 32 00				
WALNUESSE OHNE SCHALE				
EINF	6759*	4866*	17458*	12964*
AUS LG	579	308	1833	1224
EU	842	1031	4741	4744
FRANKR	764	985	4458	4578

Wichtigste Ursprungs- und Bestimmungs-Laender	APRIL 1999 dt = 100kg	APRIL 1999 1000 DM	JAN./APR. 1999 dt = 100kg	JAN./APR. 1999 1000 DM
TUERK	1	1	145	166
SLOWAK			208	125
UNGARN			634	356
RUMAEN	104	66	528	333
MOLDAU	329	197	1737	960
USA	1689	1591	3390	2901
IRAN	67	52	111	77
INDIEN	421	199	2231	1312
INDONE			100	67
CHINA	3305	1727	3614	1903
AUSF	81*	76*	642*	597*
PV			6	15
EU	50	41	464	420
NIEDL	1	1	223	169
DAENM			117	119
SCHWZ	7	10	137	126
0802 40 00				
ESSKASTANIEN				
EINF	735*	275*	8294*	2581*
EU	400	168	7034	2189
FRANKR	302	144	1898	816
ITAL	71	16	4558	1240
SPAN			465	86
TUERK	334	105	1252	387
AUSF	2*	1*	64*	28*
EU	2	1	60	26
0802 50 00				
PISTAZIEN				
EINF	32851*	20777*	106988*	65061*
AUS LG	10414	5511	29905	14927
EU	54	54	1727	1388
FRANKR	54	54	653	584
NIEDL			209	175
ITAL			830	601
TUERK	325	137	1538	701
USA	7564	5248	23828	15748
IRAN	24908	15338	79895	47224
AUSF	5304*	3207*	36298*	19433*
EU	4932	2956	35618	18879
FRANKR	1837	1042	11880	6316
NIEDL	847	525	2107	1319
ITAL	242	134	5218	2813
G BRIT	614	372	10342	4998
GRIECH	460	228	2165	1092
SPAN	414	264	1435	810
OESTER	40	102	341	387
BELGI	472	275	2064	1033
POLEN	60	35	248	149
TSCHE	239	126	239	126
0802 90 10				
PEKAN-(HICKORY-)NUESSE				
EINF	113*	191*	736*	1130*
EU	2	3	3	6
USA	111	188	699	1075
AUSF	*	*	186*	142*
EU			186	142
G BRIT			136	90
0802 90 30				
AREKA-(BETEL-)NUESSE UND KOLANUESSE				
EINF	40*	13*	204*	33*
AUSF	9*	2*	110*	22*
EU	4	1	59	11
0802 90 50				
PINIENKERNE				
EINF	252*	516*	1937*	3943*
EU	65	229	661	1259
FRANKR	63	222	79	264
PORTUG			503	736
SPAN	2	5	67	247
TUERK	1	5	71	254
PAKIST	36	56	789	1767
CHINA	150	226	415	658
AUSF	78*	171*	399*	859*
EU	74	152	372	789
FRANKR	50	85	215	406
0802 90 60				
QUEENSLAND NUESSE				
EINF	199*	297*	906*	1258*
AUSTRL	199	297	886	1239
AUSF	*	*	*	*
0802 90 85				
ANDERE SCHALENFRUECHTE				
EINF	812*	707*	3175*	2281*
EU	346	187	1444	709
FRANKR	73	17	546	262
NIEDL	184	42	498	149
ITAL	76	110	311	187
BELGI			67	91
KENIA	135	127	225	233
S AFR	50	68	160	195
USA	160	173	230	186
COSTA	38	59	38	59
CHINA	10	2	368	114
AUSTRL	50	74	483	690
AUSF	9*	8*	202*	80*
EU	7	5	123	55
0803 00 11				
MEHLBANANEN FRISCH				
EINF	268*	63*	1570*	329*
EU	135	31	378	84
AUSF	162*	17*	277*	33*
EU	162	17	277	33
0803 00 19				
ANDERE BANANEN FRISCH				
EINF	828131*	115063*	2731322*	361572*
EV	2064	209	8671	893
EU	21319	3185	47105	6688
FRANKR	21319	3185	47038	6673
ELFBK	57728	6319	69787	7732
KAMERU	71433	6522	80381	7631
GUATEM	1106	162	9745	1271
HONDUR	971	174	2890	426
NICARA	9773	1337	15842	2342
COSTA	125137	20146	424228	59293
PANAMA	207325	26088	619170	78438
DOM RP	7609	1255	40328	6665
KOLUMB	164039	27235	577862	81520
VENEZU	9345	1610	65090	9180
SURIN	570	99	5032	726
ECUAD	150111	20646	770240	98960
BRASIL	893	135	1312	196
ISRAEL	1	1	814	175
AUSF	117773*	16761*	402911*	72511*
EV	1833	262	8048	1193
EU	114445	16320	391190	70795
FRANKR	8453	1147	27064	4180
NIEDL	1093	144	32979	4582
ITAL	9909	1300	42329	6831
G BRIT	553	88	36443	7482
DAENM	16315	2931	65371	15261
SPAN	371	41	801	134
SCHWED	9925	1853	35136	8821
FINNL	950	189	2631	663
OESTER	36053	5363	89917	15401
BELGI	30644	3253	58340	7429
SCHWZ	2811	389	10884	1630
0803 00 90				
BANANEN GETROCKNET				
EINF	544*	163*	2705*	811*
AUS LG	215	51	487	125
EU	1	6	17	15
PANAMA			428	53
KOLUMB	186	39	386	115
ECUAD	141	66	1053	383
AUSF	75*	74*	222*	173*
EU	73	72	180	144
0804 10 00				
DATTELN FRSICH ODER GETROCKNET				
EINF	2247*	648*	8375*	3179*
AUS LG	31	5	287	39
EU	110	22	657	197
FRANKR	110	22	649	185
ALGER			199	110
TUNES	530	257	3304	1548
AEGYPT			195	53
USA	186	108	416	360
IRAN	625	98	1941	366
ISRAEL	97	57	409	307
PAKIST	532	71	772	101
AUSF	148*	87*	2481*	979*
EU	57	43	2151	851
FRANKR	7	3	245	144
NIEDL			659	249
G BRIT	1	1	429	54
DAENM	2	1	159	96
OESTER	20	15	601	260
0804 20 10				
FEIGEN FRISCH				
EINF	536*	287*	3167*	1589*
EU	81	28	905	247
ITAL	10	3	656	134
BRASIL	373	231	1970	1189
AUSF	30*	30*	119*	88*
EU	25	24	111	80
0804 20 90				
FEIGEN GETROCKNET				
EINF	2551*	878*	12350*	3782*
AUS LG			305	94
EU	309	215	565	382
FRANKR	299	211	508	385
TUERK	2241	662	11411	3282
ISRAEL	1	1	115	67
AUSF	466*	208*	6649*	2180*
EU	98	54	5215	1689
NIEDL	7	3	3405	1064
DAENM	18	7	502	211
OESTER	39	24	859	260
TUERK	207	72	609	193
POLEN	40	16	330	115
0804 30 00				
ANANAS				
EINF	82724*	11678*	206085*	28610*
AUS LG	11	11	42	45
EU	3798	592	7418	1292
FRANKR	3768	584	7182	1251
ELFBK	54444	7208	106396	14052
GHANA	8560	1061	19220	2449
S AFR	989	223	5456	1247
USA			753	125
HONDUR	1887	250	8937	1027
COSTA	12562	2108	55678	7598
AUSF	8812*	1431*	27076*	4311*
EU	8322	1348	25525	4007
NIEDL	682	124	2154	379
ITAL	3189	457	6601	862
DAENM	558	91	1989	288
PORTUG	714	113	1915	256
SPAN	1142	157	5828	875
SCHWED	366	71	1601	358
FINNL			885	188
OESTER	1165	250	2065	428
BELGI	264	49	896	130
POLEN	460	76	1351	195
0804 40 20				
AVOCADOFRUECHTE FRISCH V 1.1.-31.5.				
EINF	14153*	3989*	47949*	12246*
EU	2726	903	18048	4743
FRANKR	236	79	2494	560
SPAN	2490	824	15554	4082
KENIA	444	130	915	263
S AFR	458	130	3988	800
MEXIKO			568	120
BRASIL	3	1	242	58
CHILE	399	138	399	138
ISRAEL	10123	2687	23530	6080
AUSF	620*	173*	3771*	1028*
EU	552	153	3527	960
NIEDL	333	94	1014	263
SPAN			1520	449
0804 40 90				
AVOCADOFRUECHTE FRISCH V 1.6.-30.11.				
EINF	*	*	*	*
AUSF	*	*	*	*
0804 40 95				
AVOCADOFRUECHTE FRISCH V 1.12.-31.12.				
EINF	*	*	*	*
AUSF	*	*	*	*
0804 50 00				
GUAVEN MANGO- MANGOSTANFRUCHT FRISCH				
EINF	25697*	4789*	82464*	16015*

Wichtigste Ursprungs- und Bestimmungs-Laender	APRIL 1999 dt = 100kg	APRIL 1999 1000 DM	JAN./APR. 1999 dt = 100kg	JAN./APR. 1999 1000 DM
AUS LG	39	53	145	160
EU	3664	529	8316	1427
FRANKR	3664	529	7085	1266
BELGI			1150	137
ELFBK	432	77	446	81
S AFR	7810	1391	16480	2957
MEXIKO	415	93	4557	999
GUATEM	378	87	1059	256
COSTA	632	157	1535	294
VENEZU	371	97	567	137
ECUAD	1351	165	5278	776
PERU	2397	471	9550	1678
BRASIL	7533	1418	32159	6489
URUGU	249	59	249	59
INDIEN	66	64	104	88
THAIL	66	38	333	221
NEUSEE			247	82
AUSF	1822*	433*	7456*	1553*
EU	1791	422	7319	1508
NIEDL	299	54	1008	195
ITAL	41	16	406	77
PORTUG	782	145	3249	494
SPAN	162	65	162	65
OESTER	419	113	1926	517
0805 10 10				
BLUT- HALBBLUTORANGEN				
EINF	151430*	13304*	576973*	51051*
EU	116521	10189	514862	45762
FRANKR	4963	397	11512	901
ITAL	17067	1510	139998	12258
SPAN	94491	8282	363322	32599
MAROKK	25901	2303	52128	4398
ISRAEL	8539	769	8545	770
AUSF	3181*	516*	8788*	1144*
EU	3181	516	8057	1081
FRANKR	1469	289	3192	451
NIEDL	156	19	1484	174
DAENM	137	25	788	145
OESTER	1401	181	2050	248
0805 10 30				
NAVEL NAVELINEN USW FRISCH				
EINF	372789*	36916*	1967780*	184911*
EU	263485	27282	1681779	158530
FRANKR	6734	773	49344	4824
ITAL	3222	325	45556	4039
SPAN	253488	26181	1586363	149618
TUERK	1222	118	11051	1168
MAROKK	102908	8902	255282	23215
ARGENT	6	1	383	54
ZYPERN	4659	574	16858	1707
ISRAEL	227	23	1106	109
AUSF	21380*	1770*	76534*	6018*
EU	19075	1542	64657	4968
NIEDL	466	48	3514	354
ITAL			931	98
DAENM	1128	112	6650	603
SPAN			12413	971
SCHWED	12924	944	26654	1393
OESTER	4024	401	13606	1439
POLEN	1673	184	8304	757
TSCHE	144	10	1993	163
0805 10 50				
ANDERE SUESSORANGEN FRISCH				
EINF	31262*	3939*	117495*	13151*
AUS LG			33	2
EU	25991	3376	107508	12081
FRANKR	870	134	1025	154
ITAL	2441	156	27406	2289
SPAN	22640	3079	79034	9630
TUERK			1737	174
MAROKK	672	72	2081	221
BRASIL			771	102
ISRAEL	4563	486	5202	550
AUSF	2344*	297*	29086*	2739*
EU	2344	297	28846	2724
NIEDL	227	28	695	92
G BRIT			746	71
DAENM			6582	635
SPAN			3243	276
SCHWED			2839	270
FINNL	1227	124	2262	236
OESTER	885	144	11927	1100
0805 10 82				
ANDERE ORANGEN FRISCH VOM 1.1.-31.3.				
EINF	*	*	52500*	5753*
EU			32673	4003
FRANKR			2570	347
ITAL			1105	110
SPAN			28928	3535
S AFR			19374	1695
AUSF	*	*	129*	22*
EU			101	19
0805 10 84				
ANDERE ORANGEN FRISCH VOM 1.4.-15.10.				
EINF	33121*	3239*	33121*	3239*
EU	32748	3192	32748	3192
FRANKR	14561	1110	14561	1110
ITAL	11169	1294	11169	1294
SPAN	7018	788	7018	788
AUSF	89*	19*	89*	19*
EU	89	19	89	19
0805 10 86				
ANDERE ORANGEN FRISCH V 16.10.-31.12.				
EINF	*	*	*	*
AUSF	*	*	*	*
0805 20 10				
CLEMENTINEN FRISCH				
EINF	129750*	20446*	1622980*	237451*
EU	124165	19735	1535479	226109
FRANKR	187	57	11210	1797
ITAL	447	64	6876	987
GRIECH			18831	2363
SPAN	123495	19604	1498344	220925
TUERK	1412	151	3357	385
MAROKK	4071	544	83879	10917
AUSF	5448*	886*	59139*	8176*
EU	5412	880	42107	6013
FRANKR	178	55	2457	471
NIEDL	50	8	4115	549
ITAL			969	140
DAENM	1338	179	11951	1497
SPAN			6304	880
SCHWED	1168	153	4202	581
FINNL	1944	368	6711	1157
OESTER	482	91	5110	715
POLEN			16000	2058
0805 20 30				
MONREALES SATSUMAS FRISCH				
EINF	2803*	294*	66250*	7093*
EU	2165	227	58959	6182
ITAL			1417	225
SPAN	2147	224	57122	5889
TUERK	638	67	7148	891
AUSF	1469*	112*	9998*	946*
EU	1453	110	9026	833
G BRIT	180	8	837	76
SCHWED	786	57	4256	388
FINNL	441	40	2749	266
OESTER	46	5	795	70
0805 20 50				
MANDARINEN WILKINGS FRISCH				
EINF	2935*	485*	20708*	3010*
EU	2342	404	17138	2546
SPAN	2068	369	15595	2382
TUERK	356	42	2532	302
AUSF	1029*	152*	1438*	219*
EU			325	53
POLEN	1029	152	1029	152
0805 20 70				
TANGERINEN FRISCH				
EINF	3670*	504*	6763*	886*
EU	2415	273	4499	520
ITAL			1856	206
SPAN	2371	271	2588	311
ZYPERN	1247	229	1247	229
AUSF	36*	5*	53*	6*
0805 20 90				
ANDERE ZITRUSFRUCHTKREUZUNG FRISCH				
EINF	64820*	9389*	185225*	26812*
EU	17976	2905	55458	8645
FRANKR	338	59	623	109
GRIECH			674	104
SPAN	17638	2846	54127	8428
TUERK	3622	455	48496	6589
MAROKK	33888	4762	42973	5948
ZYPERN	5200	777	29700	4381
ISRAEL	4054	476	8097	1163
AUSF	954*	166*	3693*	667*
EU	327	58	1997	371
NIEDL	217	39	759	144
ITAL			396	66
OESTER	24	4	744	139
POLEN	637	108	1650	290
0805 30 10				
ZITRONEN FRISCH ODER GETROCKNET				
EINF	100165*	11026*	412734*	47026*
EU	97427	10738	384030	43776
FRANKR	462	51	3077	362
ITAL	8007	852	28902	3136
GRIECH	4861	519	21673	2080
SPAN	84097	9306	330365	38196
TUERK	2445	244	13954	1489
ZYPERN	163	20	13779	1603
AUSF	7767*	882*	18570*	2215*
EU	6218	677	16051	1896
DAENM	272	42	1083	168
SPAN			2117	227
SCHWED	2048	236	4116	474
FINNL	513	53	513	53
OESTER	2891	285	6608	767
RUSSLD	1499	198	1931	254
0805 30 90				
LIMETTEN FRISCH ODER GETROCKNET				
EINF	2699*	905*	12415*	4013*
EU	122	50	705	184
MEXIKO	1746	577	8636	2795
BRASIL	679	236	1900	757
AUSF	65*	34*	310*	118*
EU	61	32	295	110
0805 40 20				
PAMPELMUSEN USW FR GETR V 1.1.-30.4.				
EINF	107865*	10795*	325623*	32171*
EU	11669	1199	30362	3090
FRANKR	268	46	1778	240
ITAL	1346	183	1697	222
SPAN	10007	964	26698	2603
TUERK	7248	673	56765	5851
S AFR	3200	357	12924	1195
USA	46102	4588	134764	12970
HONDUR			635	57
KUBA	834	77	7290	651
ZYPERN	7500	744	21153	1973
ISRAEL	30767	3070	60493	6211
AUSF	5169*	583*	16065*	1763*
EU	2798	345	9295	1074
FRANKR	916	110	2812	326
NIEDL	414	47	1108	135
DAENM	745	87	1078	137
OESTER	219	39	1872	251
POLEN	2338	234	6649	674
0805 40 90				
PAMPELMUSEN USW FR GETR V 1.5.-31.10.				
EINF	*	*	*	*
AUSF	*	*	*	*
0805 40 95				
PAMPELMUSEN USW FR GETR 1.11.-31.12.				
EINF	*	*	*	*
AUSF	*	*	*	*
0805 90 00				
AND ZITRUSFRUECHTE FRISCH GETROCKNET				
EINF	5168*	593*	8539*	1379*
AUS LG			19	6
EU	310	35	2000	226
SPAN	305	33	1895	202
TUERK	4177	372	4516	424
ISRAEL	528	133	1412	551
AUSF	315*	38*	588*	131*
EU	315	38	565	121
NIEDL	3	2	89	54
0806 10 10				
TAFELTRAUBEN FRISCH				
EINF	182776*	50817*	528961*	129569*
EU	3233	500	209051	35686
FRANKR	765	206	8801	2041
ITAL	1120	149	120981	18175
GRIECH	2	1	5900	1534

Wichtigste Ursprungs- und Bestimmungs-Laender	APRIL 1999 dt = 100kg	APRIL 1999 1000 DM	JAN./APR. 1999 dt = 100kg	JAN./APR. 1999 1000 DM
SPAN	1281	229	72932	13879
TUERK	351	41	2724	498
S AFR	119674	31769	185529	51720
NAMIB	17	5	458	227
USA	116	34	1574	604
BRASIL	31	12	652	222
CHILE	25825	8181	46761	15377
ARGENT	32051	10056	81212	24963
INDIEN	195	63	218	70
AUSTRL	214	50	239	57
AUSF	16463*	4812*	28960*	7953*
EU	15118	4484	23635	6689
FRANKR	2055	578	4820	1029
NIEDL	761	258	1284	368
G BRIT	598	178	2403	849
DAENM	3467	1020	4220	1275
PORTUG	97	33	538	115
SPAN	461	144	552	160
SCHWED	753	270	1769	631
OESTER	3055	877	3456	968
BELGI	3778	1096	4384	1223
POLEN	1308	319	4621	1122
TSCHE	29	5	420	76
0806 10 93				
AND WEINTRAUBEN FRISCH VOM 1.1.-14.7.				
EINF	8433*	2506*	32549*	7280*
EU	1120	304	22104	3881
FRANKR	332	116	488	158
ITAL	82	23	10020	1443
SPAN	706	165	11582	2279
S AFR	1899	550	2643	807
USA	4	1	342	136
BRASIL			679	223
CHILE	2584	836	3010	972
ARGENT	2309	810	3416	1172
AUSF	1529*	604*	3845*	1565*
EU	1529	604	3762	1546
NIEDL	376	153	878	351
ITAL	238	99	627	261
G BRIT			313	147
SPAN	219	73	363	136
SCHWED			151	63
OESTER	310	115	418	149
BELGI	264	112	468	200
0806 10 95				
AND WEINTRAUBEN FRISCH V 15.7.-31.10.				
EINF	*	*	*	*
AUSF	*	*	*	*
0806 10 97				
AND WEINTRAUBEN FRISCH V 1.11.-31.12.				
EINF	*	*	*	*
AUSF	*	*	*	*
0806 20 11				
KORINTHEN IN UMSCHLIESSUNGEN < 2 KG				
EINF	46*	22*	511*	171*
EU			306	78
AUSF	2*	1*	14*	5*
EU	2	1	12	4
0806 20 12				
SULTANINEN IN UMSCHLIESSUNGEN < 2 KG				
EINF	3278*	842*	13720*	3488*
EU			251	73
TUERK	2430	532	10434	2302
USA	848	310	2985	1104
AUSF	603*	137*	4906*	1075*
EU	573	129	4637	1028
FRANKR	126	27	1169	253
ITAL	90	19	877	190
G BRIT	64	14	480	102
SPAN			380	82
BELGI	243	54	826	184
0806 20 18				
AND WEINTRAUBEN GETROCKN UMSCHL <2KG				
EINF	274*	124*	928*	347*
AUS LG			12	3
EU	67	29	463	155
FRANKR			358	109
USA	169	81	342	156
AUSF	3*	3*	52*	29*
EU	3	3	22	14

Wichtigste Ursprungs- und Bestimmungs-Laender	APRIL 1999 dt = 100kg	APRIL 1999 1000 DM	JAN./APR. 1999 dt = 100kg	JAN./APR. 1999 1000 DM
0806 20 91				
KORINTHEN IN UMSCHLIESSUNGEN > 2 KG				
EINF	263*	61*	2345*	533*
AUS LG	51	12	51	12
EU	210	48	2092	481
GRIECH	210	48	2084	479
AUSF	27*	8*	293*	97*
EU	27	8	186	58
0806 20 92				
SULTANINEN IN UMSCHLIESSUNGEN > 2 KG				
EINF	34249*	7011*	153241*	31202*
AUS LG	1401	274	5952	1200
EU	7460	1328	29476	5314
GRIECH	7460	1327	29243	5269
TUERK	14918	2916	78057	14960
S AFR	2806	649	6786	1630
USA	3035	891	17269	4610
CHILE	403	101	4930	1173
ARGENT			350	113
IRAN	3759	642	9964	1736
AUSTRL	1843	480	6202	1722
AUSF	1970*	505*	9210*	2236*
EU	1323	325	5747	1378
FRANKR	23	9	423	106
NIEDL			1446	304
G BRIT			600	85
DAENM	24	7	302	87
SPAN			222	71
OESTER	777	197	1468	397
BELGI	474	101	990	240
POLEN	441	120	2697	679
0806 20 98				
AND WEINTRAUBEN GETROCKN UMSCHL >2KG				
EINF	392*	124*	3384*	927*
EU	49	18	551	148
NIEDL	49	18	467	118
S AFR	180	51	1380	346
USA	163	55	981	314
CHILE			400	98
AUSF	9*	5*	281*	81*
EU	9	5	58	22
0807 11 00				
WASSERMELONEN FRISCH				
EINF	16167*	2179*	28691*	3628*
EU	4624	638	11099	1097
FRANKR	555	112	970	161
ITAL	132	19	2542	160
GRIECH			2788	122
SPAN	3937	507	4791	652
GUATEM	1581	264	3907	612
HONDUR	2554	425	3427	570
COSTA	6181	586	6327	777
BRASIL	1877	216	3307	456
AUSF	6759*	954*	8354*	1221*
EU	5387	740	6485	923
NIEDL	2039	239	2099	249
ITAL	1278	186	1468	216
DAENM	360	58	619	104
SPAN	798	119	798	119
OESTER	440	70	440	70
POLEN	1356	211	1834	291
0807 19 00				
ANDERE MELONEN FRISCH				
EINF	28223*	4262*	102500*	16598*
EU	4622	842	27029	4354
FRANKR	1113	265	3517	779
SPAN	3233	504	22797	3453
MAROKK	264	61	310	75
SUDAN	92	15	513	182
SENEG	147	30	530	130
S AFR	128	40	1723	479
GUATEM	941	115	1323	184
HONDUR	1052	165	1422	231
COSTA	6675	1028	12034	1942
VENEZU	183	58	723	209
BRASIL	12544	1569	47125	6136
ISRAEL	852	227	7663	2342
AUSF	10428*	1485*	16066*	2421*
EU	10389	1475	15639	2348
FRANKR	262	59	317	70
NIEDL	4154	569	6786	943
ITAL	1646	226	2119	312
G BRIT	2125	257	2317	283
IRLAND	267	51	373	84
PORTUG	257	52	364	83
FINNL	5	1	828	132
OESTER	711	99	934	149

Wichtigste Ursprungs- und Bestimmungs-Laender	APRIL 1999 dt = 100kg	APRIL 1999 1000 DM	JAN./APR. 1999 dt = 100kg	JAN./APR. 1999 1000 DM
BELGI	500	94	559	109
0807 20 00				
PAPAYA - FRUECHTE FRISCH				
EINF	2569*	1024*	10447*	4192*
EU	38	16	112	49
GHANA	44	18	620	178
USA	154	152	717	645
BRASIL	1838	693	8096	2963
AUSF	242*	103*	888*	407*
EU	242	103	880	401
SCHWED	61	30	334	164
0808 10 10				
MOSTAEPFEL FRISCH VOM 16.9. - 15.12.				
EINF	*	*	*	*
AUSF	*	*	*	*
0808 10 20				
AEPFEL GOLDEN DELICIOUS FRISCH				
EINF	103382*	9111*	320607*	30690*
EU	98871	8489	315210	29920
FRANKR	4955	384	13082	1424
NIEDL	1252	106	6612	508
ITAL	91826	7915	291127	27537
OESTER	385	41	3340	354
S AFR	4230	572	4248	575
ARGENT	264	46	1002	172
AUSF	9712*	1249*	41356*	3289*
EU	5001	805	35125	2735
FRANKR	2214	425	4334	852
G BRIT	907	119	3264	433
GRIECH	555	62	1350	146
PORTUG	619	111	2267	403
BELGI	3	1	22619	737
TSCHE	1392	99	1392	99
RUSSLD	2607	293	3153	341
0808 10 50				
AEPFEL GRANNY SMITH FRISCH				
EINF	41995*	4851*	168093*	20261*
EU	32787	3459	158669	18837
FRANKR	2106	285	33994	5646
NIEDL	909	119	3968	367
ITAL	28970	2972	114381	12236
SPAN			3314	389
BELGI	727	76	2136	117
CHILE	2496	385	2628	408
ARGENT	6534	981	6575	986
AUSF	6083*	699*	20065*	2137*
EU	3250	450	10389	1291
FRANKR	311	35	2590	277
G BRIT	773	96	4154	600
OESTER	1829	280	1885	289
TUERK	749	36	2138	119
RUSSLD	1937	193	7391	707
0808 10 90				
ANDERE AEPFEL FRISCH				
EINF	269952*	31714*	998101*	107476*
EU	211099	22025	902035	91951
FRANKR	32827	4938	117003	14644
NIEDL	81679	7612	288632	23441
ITAL	72510	8131	367572	42837
SPAN	212	23	5383	807
SCHWED			8654	769
OESTER	14418	725	44488	4695
BELGI	9535	593	59378	4700
SCHWZ	36	8	1561	252
S AFR	4697	707	11635	1513
USA	929	135	4737	735
BRASIL	8432	1397	20719	3560
CHILE	11261	1814	12488	2031
ARGENT	32504	5431	41975	7084
NEUSEE	867	171	956	189
AUSF	49952*	4992*	185868*	15695*
EU	42238	4384	166313	14345
FRANKR	6474	863	22332	2406
NIEDL	4033	422	17658	1286
G BRIT	2350	449	16017	2502
DAENM	10632	718	51832	3060
PORTUG	910	184	3370	615
SPAN	2035	149	8034	546
SCHWED	3935	317	15208	1137
FINNL	6359	678	23434	1740
OESTER	885	89	3432	357
BELGI	4208	446	6108	559
ESTLD	1795	132	3308	250
LETTLD	679	59	1254	110
TSCHE	3009	235	5951	423
W RUSS	172	20	1661	106
RUSSLD	1535	118	4057	350

Wichtigste Ursprungs- und Bestimmungs-Laender	APRIL 1999		JAN./APR. 1999	
	dt = 100kg	1000 DM	dt = 100kg	1000 DM
0808 20 10				
MOSTBIRNEN FRISCH VOM 1.8. BIS 31.12.				
EINF	*	*	*	*
AUSF	*	*	*	*
0808 20 50				
ANDERE BIRNEN FRISCH				
EINF	200990*	29771*	635914*	93827*
EU	49708	7790	390840	56833
FRANKR	418	72	4310	695
NIEDL	3416	578	15581	2541
ITAL	42006	6627	346822	50579
SPAN	2031	238	13526	1519
BELGI	1802	268	10149	1435
TUERK			742	165
S AFR	37342	5306	45517	6608
USA	3439	557	43312	7761
CHILE	8589	1443	10259	1725
ARGENT	101750	14634	144768	20587
AUSF	7547*	1106*	24102*	3106*
EU	7057	1030	20460	2867
FRANKR	868	119	5902	830
ITAL	83	17	1897	127
G BRIT	289	36	2792	368
DAENM	1251	172	1873	262
PORTUG	646	143	2362	507
SPAN	955	149	1237	194
SCHWED	596	92	596	92
OESTER	880	136	1250	204
BELGI	1332	141	1482	166
NORWEG			2947	144
POLEN	490	76	524	82
0808 20 90				
QUITTEN FRISCH				
EINF	451*	56*	5159*	955*
EU	49	8	307	60
TUERK	402	48	4667	843
AUSF	*	*	13*	3*
EU			13	3
0809 10 00				
APRIKOSEN FRISCH				
EINF	1087*	224*	11346*	3793*
EU	288	81	2470	607
FRANKR	268	76	1549	401
ITAL	2	1	655	138
SPAN	18	4	265	67
S AFR	742	113	8447	3004
AUSF	15*	5*	98*	44*
EU	13	3	84	38
0809 20 05				
SAUERKIRSCHEN FRISCH				
EINF	147*	58*	292*	117*
EU	147	58	266	110
AUSF	*	*	5*	5*
0809 20 95				
ANDERE KIRSCHEN FRISCH				
EINF	177*	70*	1294*	778*
EU	161	50	644	217
CHILE	3	3	279	173
ARGENT	13	17	326	348
AUSF	*	*	232*	164*
EU			232	164
FRANKR			98	59
0809 30 10				
BRUGNOLEN NEKTARINEN FRISCH				
EINF	8789*	2064*	65920*	13322*
EU	357	92	53042	9736
FRANKR	357	92	52504	9664
SPAN			535	70
S AFR	2262	521	4161	1185
CHILE	5853	1322	7717	1933
ARGENT	317	129	957	456
AUSF	292*	107*	784*	289*
EU	258	88	606	215

Wichtigste Ursprungs- und Bestimmungs-Laender	APRIL 1999		JAN./APR. 1999	
	dt = 100kg	1000 DM	dt = 100kg	1000 DM
0809 30 90				
ANDERE PFIRSICHE FRISCH				
EINF	2319*	726*	32161*	6199*
EU	100	41	26734	4484
FRANKR	100	41	26715	4481
S AFR	379	139	1984	712
CHILE	842	211	904	228
ARGENT	890	298	2360	724
AUSF	*	*	1113*	281*
EU			1105	277
ITAL			957	214
0809 40 05				
PFLAUMEN FRISCH				
EINF	44591*	10045*	75038*	17059*
EU	425	121	6324	1199
FRANKR	307	89	475	188
NIEDL	108	29	515	116
ITAL	3	1	4604	775
SPAN	7	2	593	122
S AFR	32464	7009	49460	10933
CHILE	4051	1052	6311	1619
ARGENT	7504	1810	12661	3205
AUSF	4116*	1034*	5110*	1333*
EU	3620	918	4430	1152
FRANKR	786	178	795	181
ITAL	386	147	510	195
G BRIT	454	113	628	156
SPAN	124	51	169	55
BELGI	1317	295	1355	310
SCHWZ	321	58	321	58
POLEN	167	54	347	117
0809 40 90				
SCHLEHEN FRISCH				
EINF	*	*	37*	12*
EU			37	12
AUSF	*	*	*	*
0810 10 05				
ERDBEEREN FRISCH VOM 1.1. BIS 30.4.				
EINF	228223*	77034*	302062*	113830*
EU	225189	75849	289246	108130
FRANKR	7072	3270	9269	4368
NIEDL	826	436	2525	1336
ITAL	15202	4047	19765	5517
G BRIT	394	73	394	73
SPAN	200599	67415	254624	94484
BELGI	1096	608	2656	1344
SCHWZ			94	56
MAROKK	2894	1104	11185	4455
AEGYPT	107	58	460	320
USA	7	6	348	285
ISRAEL	11	10	676	547
AUSF	4423*	2683*	5894*	3585*
EU	3639	2390	4514	2915
FRANKR	118	41	298	143
NIEDL	18	11	170	73
DAENM	89	91	109	113
SPAN	1430	863	1823	1107
OESTER	1978	1382	2102	1472
POLEN	764	285	1331	643
0810 10 10				
ERDBEEREN FRISCH VOM 1. 5. BIS 31. 7.				
EINF	*	*	*	*
AUSF	*	*	*	*
0810 10 80				
ERDBEEREN FRISCH VOM 1.8. BIS 31.12.				
EINF	*	*	*	*
AUSF	*	*	*	*
0810 20 10				
HIMBEEREN FRISCH				
EINF	299*	545*	788*	1305*
EU	260	473	451	696
ITAL	29	52	122	110
SPAN	218	398	292	500
CHILE	37	68	310	550
AUSF	7*	11*	71*	42*
EU	5	8	65	32

Wichtigste Ursprungs- und Bestimmungs-Laender	APRIL 1999		JAN./APR. 1999	
	dt = 100kg	1000 DM	dt = 100kg	1000 DM
0810 20 90				
BROMBEEREN MAULBEEREN USW FRISCH				
EINF	33*	77*	195*	367*
EU	4	13	21	53
CHILE	3	6	118	205
AUSF	*	1*	127*	24*
EU		1	127	20
0810 30 10				
SCHWARZE JOHANNISBEEREN FRISCH				
EINF	36*	27*	1129*	247*
EU	36	27	1127	246
DAENM			1014	185
AUSF	*	*	*	*
0810 30 30				
ROTE JOHANNISBEEREN FRISCH				
EINF	22*	35*	217*	281*
EU	18	22	152	152
NIEDL	18	22	143	142
AUSF	1*	2*	3*	3*
EU		1		1
0810 30 90				
AND JOHANNISBEEREN STACHELBEEREN FR				
EINF	82*	70*	668*	598*
EU		1	321	188
SPAN			317	179
KOLUMB	43	59	281	388
AUSF	*	*	2*	3*
EU				2
0810 40 10				
PREISELBEEREN FRISCH				
EINF	22*	14*	593*	123*
EU	14	6	68	35
CHINA			503	69
AUSF	*	*	507*	60*
EU			504	58
NIEDL			500	56
0810 40 30				
HEIDELBEEREN FRISCH				
EINF	67*	64*	526*	283*
EU	48	14	456	177
SCHWED			250	92
AUSF	78*	31*	86*	35*
EU	78	29	83	31
0810 40 50				
FRUECHTE VACCINIUM MACROCARPUM USW FR				
EINF	34*	113*	250*	437*
EU		1		1
CHILE	19	40	181	302
AUSF	23*	13*	24*	16*
EU	23	13	24	16
0810 40 90				
AND FRUECHTE D GATTUNG VACCINIUM FR				
EINF	14*	18*	54*	55*
EU	1	2	17	10
AUSF	6*	9*	23*	28*
EU	2	4	6	9
0810 50 10				
KIWIFRUECHTE FRISCH VOM 1.1.-14.5.				
EINF	103069*	21539*	345041*	73995*
EU	102832	21469	336374	71509
FRANKR	10597	2770	28773	7437
ITAL	92071	18655	296393	62213
GRIECH	90	23	9795	1553
SPAN	31	7	1305	271

Wichtigste Ursprungs- und Bestimmungs-Laender	APRIL 1999 dt = 100kg	APRIL 1999 1000 DM	JAN./APR. 1999 dt = 100kg	JAN./APR. 1999 1000 DM
NEUSEE	55	11	8282	2381
AUSF	5982*	1115*	20636*	4149*
EU	2245	488	11067	2483
FRANKR	705	183	5527	1424
ITAL	14	2	1917	352
G BRIT	648	97	1680	251
PORTUG	360	93	858	212
POLEN	3326	570	8923	1571
0810 50 20				
KIWIFRUECHTE FRISCH VOM 15.5.-15.11.				
EINF	*	*	*	*
AUSF	*	*	*	*
0810 50 30				
KIWIFRUECHTE FRISCH VOM 16.11.-31.12.				
EINF	*	*	*	*
AUSF	*	*	*	*
0810 90 30				
TAMARINDEN KASCHUAEPFEL USW FRISCH				
EINF	6369*	2040*	19399*	7271*
EU	2033	832	4208	1982
FRANKR	1552	681	2987	1539
NIEDL	318	106	809	312
MADAG	1844	528	8861	3252
S AFR	2387	640	5949	1833
AUSF	177*	45*	1812*	605*
EU	175	44	1804	602
NIEDL	6	2	1068	377
OESTER	138	32	467	113
0810 90 40				
PASSIONSFRUCHT KARAMBOLEN USW FRISCH				
EINF	2061*	814*	6398*	2911*
EU	122	76	871	291
S AFR	52	24	212	111
KOLUMB	887	209	1272	523
MALAYS	868	416	3530	1672
AUSF	38*	26*	373*	150*
EU	37	24	367	138
0810 90 85				
ANDERE FRUECHTE FRISCH				
EINF	15144*	3671*	85756*	19062*
EU	12430	2422	71502	13560
FRANKR	6189	1209	30156	5886
NIEDL	1050	322	2551	747
ITAL	2429	488	9442	1924
SPAN	2655	358	28678	4877
BELGI	103	43	634	114
TUERK	669	144	3602	726
SIMBAB	84	68	269	234
USA	20	5	528	141
KOLUMB	597	473	2633	2126
ECUAD	60	63	266	240
BRASIL	142	73	747	189
CHILE	361	130	427	153
IRAN	129	35	3013	595
ISRAEL	242	72	1172	374
MALAYS	29	21	263	161
AUSF	763*	144*	2031*	432*
EU	761	143	1932	409
0811 10 11				
ERDBEEREN GEKOCHT USW ZUCKERG >13 GHT				
EINF	223*	67*	429*	94*
EU	201	60	407	87
BELGI	201	60	201	60
AUSF	*	*	*	*
0811 10 19				
ERDBEEREN GEKOCHT USW ZUCKERG <13 GHT				
EINF	386*	127*	488*	166*
EU	274	104	376	143
AUSF	10*	4*	306*	64*
EU	5	2	42	14

Wichtigste Ursprungs- und Bestimmungs-Laender	APRIL 1999 dt = 100kg	APRIL 1999 1000 DM	JAN./APR. 1999 dt = 100kg	JAN./APR. 1999 1000 DM
0811 10 90				
AND ERDBEEREN O ZUCKER GEKOCHT GEFR				
EINF	53093*	14277*	157948*	46416*
EV			2641	429
LV			440	99
AUS LG	4244	1053	7944	1932
EU	16338	3779	31171	7367
FRANKR	1755	345	3686	768
NIEDL	3796	1144	5659	1701
ITAL	591	122	1283	262
G BRIT	1036	327	1074	340
SPAN	5301	925	12905	2656
OESTER	1158	332	2223	669
BELGI	2701	584	4268	947
TUERK	590	154	3942	1216
POLEN	27990	8414	100743	32653
BR JUG	121	27	519	105
MAROKK	1178	210	1206	220
AEGYPT	1212	245	1212	245
KANADA	462	120	462	120
MEXIKO	2739	686	8128	1946
ECUAD	662	223	1780	599
PERU	200	54	400	108
CHILE	721	206	3659	962
ARGENT	220	57	862	208
CHINA	659	101	3493	607
AUSF	7406*	1908*	16307*	4366*
EU	6051	1539	14747	3968
FRANKR	241	113	1999	708
NIEDL	849	183	1583	357
ITAL	3564	887	5199	1290
G BRIT			1494	514
SPAN			210	92
OESTER	1394	354	3764	870
POLEN	209	58	394	76
TSCHE	210	66	210	66
KANADA	924	236	924	236
0811 20 11				
HIMBEER USW GEK GEFR ZUCKERG >13 GHT				
EINF	146*	41*	275*	122*
EU	146	41	275	122
SPAN			129	81
AUSF	4*	2*	6*	3*
EU	4	2	6	3
0811 20 19				
HIMBEER USW GEK GEFR ZUCKERG < 13 GHT				
EINF	15*	7*	222*	83*
EU	15	7	222	83
AUSF	3*	1*	73*	18*
EU	3	1	68	15
0811 20 31				
AND HIMBEEREN O ZUCKER GEKOCHT GEFR				
EINF	42705*	11486*	122051*	32988*
EV	43	10	939	158
AUS LG	348	116	947	254
EU	3357	1011	11333	3261
NIEDL	1900	532	6263	1773
G BRIT	516	251	616	251
BELGI	579	170	4144	1162
TUERK	150	64	283	108
POLEN	14697	2689	28696	5652
UNGARN	5141	1837	11402	4210
BULGAR	180	67	390	115
SLOWEN			180	52
KROAT			207	55
B HERZ	940	240	1490	406
BR JUG	13480	3979	59607	16335
MAZED	419	137	430	141
CHILE	4341	1462	7816	2574
CHINA			215	77
AUSF	6105*	1434*	12451*	3542*
EU	6094	1427	12312	3467
FRANKR			1018	375
NIEDL	4534	894	5904	1298
ITAL	422	101	1542	347
DAENM			633	270
SPAN	14	8	223	75
SCHWED	180	86	222	108
FINNL	338	155	855	383
OESTER	601	179	1640	545
0811 20 39				
SCHW JOHANNISB AUCH GEK GEFR OH ZUCK				
EINF	10725*	2319*	51986*	11423*
EV			9026	1881
EU	732	214	3156	911
DAENM			369	109
BELGI	685	198	2613	748
POLEN	9993	2105	48508	10446

Wichtigste Ursprungs- und Bestimmungs-Laender	APRIL 1999 dt = 100kg	APRIL 1999 1000 DM	JAN./APR. 1999 dt = 100kg	JAN./APR. 1999 1000 DM
TSCHE			270	63
AUSF	3505*	757*	7862*	1786*
EU	3505	757	7855	1783
FRANKR	449	105	1261	327
NIEDL	1192	233	1397	291
ITAL	1200	269	4515	1008
OESTER	650	146	650	146
0811 20 51				
ROTE JOHANNISB AUCH GEK GEFR OH ZUCK				
EINF	9844*	1390*	31893*	4741*
PV			100	28
AUS LG	13	2	119	32
EU	2690	408	6995	1167
FRANKR	388	64	1088	180
NIEDL	502	86	2150	370
DAENM	1546	212	2223	328
BELGI	252	46	1534	289
POLEN	5388	714	18709	2653
TSCHE	1180	171	4333	587
UNGARN	376	64	1646	301
AUSF	1167*	192*	3080*	503*
EU	1167	192	3076	502
NIEDL	313	43	660	101
ITAL	151	30	704	120
DAENM	420	63	425	64
0811 20 59				
BROMBEEREN USW AUCH GEK GEFR OH ZUCK				
EINF	10809*	2231*	28419*	6035*
EV			1120	167
PV	50	12	50	12
AUS LG	367	66	1009	206
EU	1343	312	3294	839
FRANKR	328	61	409	76
NIEDL	423	117	722	209
G BRIT	511	115	511	115
OESTER			540	168
BELGI	76	17	1101	267
POLEN			1235	342
TSCHE	403	60	1194	240
UNGARN	1986	423	4973	1070
BULGAR	179	28	675	139
BR JUG	3583	584	11070	1944
MAZED	318	63	508	113
CHILE	2761	729	4814	1244
AUSF	1572*	373*	4793*	1179*
PV	51	11	51	11
EU	1521	362	4742	1168
FRANKR	202	56	637	170
NIEDL	411	88	1339	301
ITAL	473	95	1073	214
DAENM	429	121	849	240
BELGI			606	154
0811 20 90				
AND BEEREN AUCH GEKOCHT GEFR OH ZUCK				
EINF	3311*	648*	13288*	2820*
EU	1524	442	6308	1833
NIEDL	273	82	780	221
G BRIT			230	91
SCHWED	971	276	2428	682
FINNL	240	69	2640	768
POLEN	1155	134	4363	707
TSCHE	438	60	438	60
UNGARN	194	12	1962	136
USA			217	84
AUSF	224*	42*	968*	238*
EU	211	36	925	217
0811 90 11				
TROP FRUECHTE NUESSE GEK ZUCKERG >13%				
EINF	201*	53*	225*	59*
EU	201	53	201	53
AUSF	*	*	*	*
0811 90 19				
AND FRUECHTE GEKOCHT ZUCKERGEH >13%				
EINF	1069*	269*	1947*	420*
EU	1069	269	1947	420
GRIECH			230	50
BELGI	1056	260	1666	323
AUSF	1*	1*	6*	5*
EU	1	1	6	5

Wichtigste Ursprungs- und Bestimmungs-Laender	APRIL 1999 dt = 100kg	APRIL 1999 1000 DM	JAN./APR. 1999 dt = 100kg	JAN./APR. 1999 1000 DM
0811 90 31				
TROP FRUECHTE NUESSE GEK ZUCKERG <13%				
EINF	8*	6*	209*	61*
EU	8	6	209	61
AUSF	5*	2*	26*	14*
EU	5	2	17	7
0811 90 39				
AND FRUECHTE GEKOCHT ZUCKERGEH <13%				
EINF	505*	94*	2589*	424*
EU	45	13	505	179
NIEDL	21	6	191	79
SCHWED			220	71
POLEN	460	81	460	81
TSCHE			1623	163
AUSF	6*	2*	1530*	191*
EU	6	2	1520	186
DAENM			1514	184
0811 90 50				
HEIDELB VACC MYRTILL GEK USW O ZUCKER				
EINF	7656*	2531*	27081*	8485*
LV			200	49
AUS LG			270	40
EU	1261	432	3284	1072
FRANKR	201	84	201	84
NIEDL	393	125	880	253
SCHWED	439	152	1412	516
SCHWZ	200	66	200	66
ESTLD	159	43	2645	748
LITAU	482	172	1910	606
POLEN	3215	967	11388	3719
TSCHE			770	228
W RUSS	139	53	1210	441
USA	614	209	993	299
KANADA	1126	387	3539	1014
CHILE	660	202	660	202
AUSF	2476*	851*	8129*	2741*
EU	2474	850	7505	2563
FRANKR	275	117	805	327
NIEDL	806	248	1713	560
ITAL	698	226	2253	714
SCHWED	220	90	879	360
OESTER	419	142	1540	467
BELGI			200	87
SCHWZ	2	1	420	117
TSCHE			200	59
0811 90 70				
HEIDELB VACC MYRTILLOIDES USW GEK O Z				
EINF	2988*	1016*	9878*	3727*
PV			80	21
AUS LG			80	23
EU	8	3	1341	470
FINNL			960	383
POLEN	176	79	376	154
USA	465	164	919	333
KANADA	2339	770	7057	2720
AUSF	9*	5*	738*	240*
EU	7	4	464	124
NIEDL			220	75
USA			253	107
0811 90 75				
SAUERKIRSCHEN GEKOCHT GEFR O ZUCKER				
EINF	21452*	4500*	91786*	18913*
AUS LG	1315	301	3301	796
EU	1548	437	6090	1438
FRANKR	469	129	469	129
NIEDL	658	207	1532	444
DAENM			691	147
BELGI	327	86	3304	703
POLEN	12548	2517	57380	11900
TSCHE	781	158	1611	326
BULGAR	180	50	187	51
KROAT			1139	302
BR JUG	4781	988	21704	4113
MAZED	799	152	1598	343
USA	475	107	1119	209
AUSF	2296*	487*	4478*	983*
EU	2289	484	4408	962
NIEDL	421	71	1213	200
ITAL	1240	255	1474	309
G BRIT			215	86
OESTER	221	49	866	202
BELGI	400	107	620	162
0811 90 80				
AND KIRSCHEN GEKOCHT GEFR OHNE ZUCKER				
EINF	2840*	954*	8545*	2791*
PV			116	17
EU	1978	639	6482	2115
FRANKR			1096	353
NIEDL	348	130	1240	451
GRIECH	206	69	1733	579
BELGI	1424	440	2413	732
SCHWZ	179	64	387	137
TUERK	637	242	1411	489
AUSF	646*	236*	1008*	368*
EU	645	236	908	324
FRANKR	208	92	208	92
NIEDL	437	144	482	163
BELGI			198	66
0811 90 85				
TROP FRUECHTE NUESSE GEK USW O ZUCKER				
EINF	2482*	459*	11981*	2346*
EV	30	6	61	12
AUS LG	55	14	589	158
EU	38	14	535	115
S AFR	1125	131	2204	258
MEXIKO			682	155
GUATEM			2574	545
KOLUMB	303	58	1120	202
ECUAD	24	50	2245	465
PERU	419	80	493	94
BRASIL	273	52	598	129
INDIEN	56	14	445	114
THAIL	211	55	552	149
PHILIP			113	54
AUSF	32*	9*	1011*	324*
EU	18	6	938	306
PORTUG			101	76
SPAN	7	3	364	103
BELGI			347	80
0811 90 95				
AND FRUECHTE GEKOCHT GEFR OHNE ZUCKER				
EINF	41640*	6751*	171373*	27352*
EV	71	15	2806	279
AUS LG	608	151	2591	529
EU	18129	3677	74564	14963
FRANKR	3546	746	11536	2478
NIEDL	2527	488	7692	1438
ITAL	1277	171	6646	848
G BRIT			1050	203
GRIECH	4379	1066	21195	4866
SPAN	1661	323	5587	1009
SCHWED			745	234
FINNL	503	121	2876	840
OESTER	434	58	3063	419
BELGI	3802	704	14155	2621
TUERK	380	76	6805	1314
ESTLD			620	169
LITAU	556	141	1538	367
POLEN	6518	476	24348	1916
TSCHE	886	139	4258	651
SLOWAK			2218	200
UNGARN	2039	159	8510	826
BULGAR	200	20	3269	299
W RUSS	180	46	2326	390
BR JUG	4616	394	17598	1509
S AFR	164	26	452	83
KANADA			223	54
GUATEM	457	95	1795	372
COSTA	200	50	1412	269
BRASIL	3234	653	8824	1820
CHILE	1863	447	2669	625
ISRAEL			195	85
INDIEN	775	77	2464	258
VIETN	408	76	754	151
CHINA	316	60	3031	492
NEUSEE	337	93	677	187
AUSF	3067*	655*	15303*	3665*
EU	2048	524	11842	2946
FRANKR	196	112	2885	876
NIEDL	564	128	2486	555
ITAL			802	73
DAENM	204	36	2071	402
SCHWED	5	2	121	62
FINNL	383	125	827	271
OESTER	611	89	2116	545
BELGI	30	11	323	89
LITAU			220	61
POLEN	248	46	1843	426
CHINA	761	80	761	80
0812 10 00				
KIRSCHEN VORLAEUFIG HALTBAR GEMACHT				
EINF	562*	190*	1241*	412*
EU	562	190	1241	412
ITAL	562	190	983	337
AUSF	*	*	*	*
0812 20 00				
ERDBEEREN VORLAEUFIG HALTBAR GEMACHT				
EINF	35*	10*	566*	153*
AUS LG	30	9	510	137
EU	5	1	56	16
CHILE	30	9	510	137
AUSF	*	*	32*	15*
EU			32	14
0812 90 10				
APRIKOSEN VORLAEUFIG HALTBAR GEMACHT				
EINF	6*	3*	6*	3*
AUSF	*	*	*	*
0812 90 20				
ORANGEN VORLAEUFIG HALTBAR GEMACHT				
EINF	*	*	13*	9*
EU			13	9
AUSF	*	*	3*	9*
EU			3	9
0812 90 30				
PAPAYA-FRUECHTE VORLAEUF HALTBAR GEM				
EINF	262*	113*	591*	219*
EU	2	1	2	1
BRASIL	260	112	570	212
AUSF	5*	3*	17*	10*
EU	5	3	17	10
0812 90 40				
HEIDELBEEREN VORLAEUF HALTBAR GEMACHT				
EINF	*	*	*	1*
AUSF	*	*	10*	30*
0812 90 50				
SCHW JOHANNISBEEREN VORL HALTBAR GEM				
EINF	14*	15*	29*	36*
EU	14	15	24	31
AUSF	*	*	*	*
0812 90 60				
HIMBEEREN VORLAEUFIG HALTBAR GEMACHT				
EINF	203*	29*	326*	49*
EU			115	18
AUSF	*	*	*	*
0812 90 70				
GUAVEN MANGOS USW VORL HALTB GEMACHT				
EINF	67*	78*	404*	151*
EU	49	64	130	99
ITAL	40	57	46	63
AUSF	*	*	90*	16*
EU			90	16
0812 90 95				
AND FRUECHTE VORLAEUF HALTBAR GEMACHT				
EINF	410*	60*	5063*	775*
EU	87	22	2162	521
FRANKR	16	17	574	317
NIEDL	71	5	1130	132
POLEN	252	9	3525	172
AUSF	*	*	147*	30*
EU			61	22
0813 10 00				
APRIKOSEN GETROCKNET				
EINF	5012*	2003*	18989*	7259*
AUS LG	591	113	1431	311
EU	347	287	1029	777

Wichtigste Ursprungs- und Bestimmungs-Laender	APRIL 1999 dt = 100kg	APRIL 1999 1000 DM	JAN./APR. 1999 dt = 100kg	JAN./APR. 1999 1000 DM
FRANKR	284	216	893	652
OESTER	51	50	76	75
TUERK	3905	1581	15441	5923
S AFR	15	7	188	85
IRAN	745	128	2259	451
AUSF	711*	436*	3142*	1622*
EU	183	125	1465	799
FRANKR	81	54	153	106
NIEDL	8	4	608	255
DAENM	21	11	315	156
OESTER	47	34	250	164
TUERK	223	146	268	183
POLEN	31	15	257	112
0813 20 00				
PFLAUMEN GETROCKNET				
EINF	18341*	7587*	48733*	18500*
AUS LG	2479	755	6413	1813
EU	1657	779	5749	2329
FRANKR	1369	682	5106	2105
NIEDL	269	75	593	166
TUERK	371	74	496	134
USA	15364	6358	38007	14792
CHILE	744	208	3904	786
INDIEN	159	156	479	430
AUSF	1371*	715*	3716*	1815*
EU	1259	631	3274	1534
ITAL	84	39	602	286
DAENM	5	3	506	143
SPAN	10	8	306	151
OESTER	1035	519	1373	731
POLEN	12	7	142	85
0813 30 00				
AEPFEL GETROCKNET				
EINF	3278*	1453*	16014*	6965*
AUS LG	669	262	1841	748
EU	1243	727	3661	2308
NIEDL	19	15	95	99
ITAL	1086	683	3373	2165
TUERK	272	107	4496	1070
POLEN			445	368
UNGARN	193	112	814	514
RUMAEN	73	34	275	138
ALBAN	365	90	863	204
CHILE	207	99	2236	1443
CHINA	561	203	2401	747
AUSF	229*	129*	1267*	747*
EU	167	89	935	498
NIEDL	89	44	340	157
OESTER	47	23	262	158
0813 40 10				
PFIRSICHE USW GETROCKNET				
EINF	510*	190*	3065*	1156*
AUS LG	422	139	2006	670
EU	3	11	586	287
ITAL	1	1	538	260
S AFR	71	25	195	93
CHINA	351	114	2079	679
AUSF	149*	84*	359*	208*
EU	121	68	275	160
0813 40 30				
BIRNEN GETROCKNET				
EINF	608*	203*	1882*	543*
AUS LG	491	140	1349	330
EU	6	10	25	41
TUERK	30	14	324	107
ARGENT	195	79	199	80
CHINA	316	71	1264	282
AUSF	37*	15*	165*	86*
EU	20	7	122	66
0813 40 50				
PAPAYA-FRUECHTE GETROCKNET				
EINF	18*	19*	167*	119*
AUS LG			67	57
EU			2	2
THAIL	15	12	149	101
AUSF	*	*	1*	2*
EU			1	2
0813 40 60				
TAMARINDEN GETROCKNET				
EINF	29*	7*	423*	65*
AUSF	*	*	50*	10*
0813 40 70				
KASCHU-AEPFEL LITSCHIS USW GETROCKNET				
EINF	1*	1*	28*	19*
EU	1	1	11	8
AUSF	*	*	*	*
0813 40 95				
ANDERE FRUECHTE GETROCKNET				
EINF	1962*	1025*	11019*	5138*
AUS LG	258	128	2240	1162
EU	31	170	778	734
FRANKR	3	14	339	181
ITAL	2	8	78	111
DAENM	1	2	124	127
SPAN			127	82
BELGI	24	145	38	193
TUERK	203	86	957	279
POLEN	178	62	568	239
UNGARN	233	98	809	313
RUMAEN			185	68
BULGAR	702	161	2222	506
ALBAN	35	81	48	106
USA	126	179	542	723
CHILE	189	95	3142	1579
CHINA	2	2	723	259
AUSF	982*	1812*	3636*	5544*
EU	395	913	1142	2413
FRANKR	12	42	94	204
NIEDL	110	150	145	253
ITAL	20	12	76	88
G BRIT	64	386	159	914
DAENM	5	23	41	122
SCHWEO	16	34	48	175
OESTER	142	188	489	492
BELGI	13	57	49	84
SCHWZ	39	70	263	300
LETTLD	48	64	104	142
POLEN	279	299	1229	1411
TSCHE	82	154	181	311
UNGARN	11	41	227	208
W RUSS	42	124	50	133
NEUSEE			8	61
0813 50 12				
MISCHOBST V PAPAYA USW O PFLAUM GETR				
EINF	4*	1*	29*	13*
EU	4	1	14	6
AUSF	*	*	*	*
0813 50 15				
AND MISCHOBST OH PFLAUMEN GETROCKNET				
EINF	20*	16*	84*	42*
EU	20	16	83	41
AUSF	*	*	*	*
0813 50 19				
MISCHOBST MIT PFLAUMEN GETROCKNET				
EINF	27*	32*	49*	50*
EU	26	31	33	39
AUSF	780*	361*	5171*	2292*
EU	751	341	4720	2057
FRANKR	162	70	1072	452
NIEDL	366	147	1437	596
ITAL	11	6	533	222
SPAN	34	14	543	224
OESTER	124	75	811	410
0813 50 31				
MISCHUNGEN V TROP NUESSEN GETROCKNET				
EINF	*	*	*	*
AUSF	*	*	18*	8*
EU			18	8
0813 50 39				
AND MISCHUNG SCHALENFR P 0801 U 0802				
EINF	222*	66*	246*	98*
EU			24	32
USA	222	66	222	66
AUSF	16*	27*	1764*	803*
EU	7	10	1746	770
FRANKR	1	1	503	177
ITAL			507	179
G BRIT			73	77
DAENM			186	135
SPAN			172	60
0813 50 91				
AND MISCH V GETR FRUECH O PFLAUM FEIG				
EINF	18*	18*	43*	39*
EU	10	12	16	19
AUSF	564*	319*	3040*	1806*
EU	460	289	2778	1671
FRANKR	125	75	1051	633
NIEDL	21	12	296	136
ITAL	3	2	132	79
SPAN	132	79	619	372
OESTER	133	91	525	350
0813 50 99				
AND MISCHUNGEN V GETROCKNET FRUECHTEN				
EINF	109*	91*	329*	222*
EU	94	84	239	195
AUSF	105*	130*	353*	426*
EU	42	61	155	195
JAPAN	2	5	17	62
0814 00 00				
SCHALEN V ZITRUSFRUECHTEN MELONEN				
EINF	1071*	284*	4995*	1388*
AUS LG	1	1	39	17
EU	353	86	1332	357
SPAN	317	74	1220	321
AEGYPT	110	39	270	95
SENEG			450	78
USA	1	1	1087	388
HAITI	363	108	1228	267
ISRAEL	30	10	159	90
AUSF	552*	312*	2233*	1269*
EU	172	107	939	561
FRANKR	34	31	281	186
OESTER	79	44	324	191
POLEN	50	20	344	135
JAPAN	230	144	630	410

KAPITEL 9

KAFFEE, TEE, MATE UND GEWUERZE

0901 11 00				
KAFFEE NICHT GER NICHT ENTKOFF				
	SACK		SACK	
EINF	1194949*	283005*	3977735*	948336*
GEW DT	716875		2386349	
EV	13929	2968	64262	13665
LV	24229	6343	75617	19204
AUS LG	781191	190118	2633733	643515
EU	3	1	102	33
SCHWZ	2026	530	4948	1746
GUINEA	4153	824	7171	1348
SIER L			1198	189
LIBERI			931	154
ELFEK	5876	926	16002	2680
TOGO	400	89	1201	286
KAMERU	6869	1602	15384	3574
R KONG			6014	1376
DR KON			1396	308
RUANDA			18284	4315
BURUND	18311	4666	51043	13028
AETHIO	21555	8054	58118	21390
KENIA	27588	10768	79745	30532
UGANDA	30477	5600	118212	24089
TANSAN	36478	10008	133003	33509
MADAG	997	199	7032	1304
SAMBIA	1268	429	12090	4150
SIMBAB	8128	2284	29543	9672
MALAWI	2517	692	14251	4111
MEXIKO	6026	1857	13188	4294
GUATEM	56434	15670	124870	35270
HONDUR	51819	12908	160631	39999
EL SAL	97893	25108	253665	64784
NICARA	38267	10230	96170	26041
COSTA	14419	3901	83785	22421
PANAMA	416	115	4755	1295
KUBA	2112	498	16811	4588
HAITI	782	191	1703	348
DOM RP	3	1	6122	1499
DOMINI	1468	422	3014	823

Wichtigste Ursprungs- und Bestimmungs-Laender	APRIL 1999		JAN./APR. 1999	
	dt = 100kg	1000 DM	dt = 100kg	1000 DM
BR JGF			637	207
KOLUMB	157343	44387	673011	185630
VENEZU	3528	846	8519	2135
ECUAD			655	146
PERU	21433	4535	85326	18332
BRASIL	325631	69949	1043293	225510
BOLIV	1310	264	9215	2265
INDIEN	34685	6905	48231	9819
SRILAN	1028	247	1441	375
THAIL	6272	1059	6272	1059
LAOS	2015	349	10677	1945
VIETN	103710	17733	437228	74522
INDONE	69556	11712	165177	28602
CHINA	1021	253	2347	603
PAPUA	28620	7120	144036	34777
AUSF	28997*	6311*	211496*	50870*
GEW DT	17396		126899	
EV	145	44	145	44
LV			1519	240
EU	22822	5002	185605	45306
FRANKR	1728	417	40975	10591
NIEDL	160	44	1594	416
ITAL	2832	589	8981	1900
G BRIT	78	13	439	104
DAENM	50	15	2029	343
GRIECH	174	54	244	89
SPAN	12155	2420	28331	5542
SCHWED			804	232
FINNL	533	150	533	150
OESTER	2401	659	95338	24486
BELGI	2697	627	5295	1445
SCHWZ			948	192
POLEN			1547	252
TSCHE	657	136	2990	610
UKRAIN	268	50	268	50
USA	5242	1120	19854	4411
0901 12 00				
KAFFEE NICHT GER ENTKOFFEINIERT				
	SACK		SACK	
EINF	*	*	15*	4*
GEW DT			9	
AUSF	89275*	27301*	371178*	112569*
GEW DT	53560		222701	
EV	22713	6494	152756	44204
LV	34577	10995	98937	32269
EU	27736	8628	96808	29464
FRANKR	1528	487	11398	3408
NIEDL	2441	616	17393	4444
ITAL	1194	360	1796	553
G BRIT	12669	4063	33141	10611
PORTUG	372	113	4102	1524
SPAN	3028	971	10105	3140
SCHWED	2075	723	5986	2087
FINNL	257	80	257	80
OESTER	821	267	3665	1072
BELGI	3225	903	7679	2152
LUXEMB			1043	303
NORWEG	345	121	1289	474
SCHWZ	1356	631	4770	1982
TUERK	360	97	360	97
POLEN			3224	765
TSCHE			339	99
SLOWAK	218	68	549	193
S AFR			1231	387
USA	56918	17107	247540	74523
KANADA	1325	350	5902	1786
NICARA			258	70
COSTA			542	198
ECUAD	746	210	1367	295
ISRAEL			1101	335
SKOREA			5040	1742
0901 21 00				
KAFFEE GEROESTET NICHT ENTKOFFEINIERT				
	DT		DT	
EINF	21093*	14402*	68279*	53803*
EU	20664	13900	64164	50226
FRANKR	105	124	7029	5094
NIEDL	497	413	1869	1591
ITAL	3040	2983	18639	18150
G BRIT	23	72	519	807
DAENM	100	63	584	536
SPAN	4500	2308	10788	6228
OESTER	12325	7859	24252	17301
BELGI	31	33	366	389
SCHWZ	206	260	878	1095
HONDUR	58	54	181	166
COSTA	37	45	2607	1793
BRASIL	18	16	82	109
INDIEN	53	59	178	196
AUSF	33358*	23252*	155238*	111634*
EV	916	651	3574	2769
LV			3149	1950
EU	26297	18767	125107	92049
FRANKR	314	255	15875	10850
NIEDL	5564	4650	41781	31268
ITAL	90	68	983	607
G BRIT	839	609	3819	2941
DAENM	466	266	2578	1555
GRIECH	328	301	4970	3883
PORTUG	7	9	183	105
SPAN	1469	1086	2695	1912
SCHWED			345	237
FINNL	40	26	213	138
OESTER	8254	4205	15037	8705
BELGI	1120	816	28550	23106
LUXEMB	7775	6427	7988	6597
NORWEG	19	23	91	95
TUERK	374	235	1090	740
LITAU	2213	1548	7326	5275
POLEN	544	250	5627	4039
TSCHE	2362	1060	8115	3133
UNGARN	119	74	1618	1083
RUMAEN	58	67	227	269
RUSSLD	105	98	257	296
AEGYPT	176	141	355	302
S AFR	177	144	282	248
NAMIB			276	241
USA	46	55	436	508
KANADA	81	36	257	219
ZYPERN	225	215	369	351
JORDAN			69	85
SAUDIA	55	100	208	321
A EMIR			313	282
JAPAN	3	6	29	66
TAIWAN	73	55	74	59
HONGK	194	144	629	492
AUSTRL	99	81	904	624
0901 22 00				
KAFFEE GEROESTET ENTKOFFEINIERT				
EINF	60*	86*	2032*	1931*
EU	55	76	1988	1860
FRANKR			1437	1296
ITAL	41	61	96	122
OESTER	2	1	377	364
AUSF	5178*	4292*	25637*	22244*
EV			12	12
EU	5077	4228	24711	21679
FRANKR	4	2	1688	1468
NIEDL	533	490	8767	7710
ITAL	6	4	157	98
DAENM	66	49	166	123
GRIECH	13	16	229	204
SPAN	69	62	448	291
OESTER	2178	1135	4065	2275
BELGI	381	202	7321	7207
LUXEMB	1787	2236	1787	2236
POLEN	55	27	398	215
0901 90 10				
KAFFEESCHALEN UND KAFFEEHAEUTCHEN				
EINF	*	*	5*	6*
EU			5	6
AUSF	2*	3*	2*	3*
EU	2	3	2	3
0901 90 90				
KAFFEEMITTEL MIT KAFFEEGEHALT				
EINF	30*	57*	140*	244*
EU	29	54	137	239
NIEDL	29	54	121	215
AUSF	4*	7*	108*	172*
EU				1
USA			52	99
0902 10 00				
GRUENER TEE NICHT FERMENT UMSCH <3 KG				
EINF	283*	619*	1316*	2411*
AUS LG	95	127	188	248
EU	36	95	134	321
NIEDL	36	94	88	229
UNGARN			42	96
INDIEN	48	106	252	566
SRILAN	23	52	42	90
CHINA	99	153	614	742
JAPAN	63	191	171	492
AUSF	278*	574*	956*	2022*
EU	194	401	470	1082
ITAL	12	32	54	154
G BRIT	39	66	73	114
OESTER	69	159	175	440
SCHWZ	35	92	193	519
USA	2	3	87	110
0902 20 00				
GRUENER TEE NICHT FERMENT UMSCH >3 KG				
EINF	5375*	2948*	19110*	12676*
AUS LG	1224	971	3803	3238
EU	5	4	32	23
INDIEN	192	222	903	1012
SRILAN	36	29	534	263
INDONE	319	67	550	124
CHINA	4458	2141	15650	8985
JAPAN	169	288	824	1525
TAIWAN	64	129	208	432
AUSF	749*	507*	3174*	2890*
EU	116	108	577	499
FRANKR	8	7	87	96
OESTER	28	23	261	213
SCHWZ	82	123	424	794
TSCHE	129	76	394	216
SLOWAK	209	67	309	112
USA	106	137	985	1009
0902 30 00				
SCHWARZER TEE IN UMSCHLIESSUNG < 3 KG				
EINF	2003*	1283*	6673*	5245*
EU	93	144	238	432
FRANKR	32	9	73	93
G BRIT	30	63	104	207
TUERK	49	28	663	170
KOLUMB			123	85
INDIEN	277	290	1622	1825
SRILAN	1110	552	2850	1967
VIETN	248	70	464	147
CHINA	210	180	577	510
AUSF	3098*	3229*	9781*	12471*
EU	2655	2674	8283	10046
FRANKR	517	265	976	745
NIEDL	834	936	3355	4066
ITAL	112	213	539	1035
G BRIT	379	434	708	786
DAENM	164	160	586	696
SPAN	85	155	200	313
SCHWED	153	134	720	664
OESTER	34	93	249	604
BELGI	334	211	868	983
NORWEG	41	83	123	203
SCHWZ	79	140	315	589
LITAU	151	111	331	298
UKRAIN			38	98
RUSSLD	29	32	74	119
KANADA	80	69	217	186
SRILAN			81	197
JAPAN	3	15	33	80
0902 40 00				
SCHWARZER TEE IN UMSCHLIESSUNG > 3 KG				
EINF	32454*	18032*	95254*	50279*
AUS LG	5366	4459	13886	11672
EU	2351	888	4082	1525
FRANKR			122	65
NIEDL	1798	778	2503	1098
G BRIT	553	110	1429	340
SCHWZ	812	359	2488	999
TUERK	47	38	393	292
KENIA	23	30	1719	986
TANSAN	334	105	452	134
SIMBAB	179	74	1703	788
MALAWI	1964	728	3845	1678
S AFR	529	225	1705	554
ARGENT	2014	522	6253	1544
INDIEN	6718	6038	20566	17205
BANGLA			261	101
SRILAN	6590	3033	18200	7935
NEPAL	63	53	186	153
VIETN	614	276	3246	1621
INDONE	3811	1311	13268	3939
CHINA	4608	3177	14224	8862
TAIWAN	130	112	351	343
PAPUA	1506	953	2730	1344
AUSF	10491*	7423*	31740*	22560*
EU	2669	1772	5698	3927
FRANKR	151	124	918	674
NIEDL	353	204	592	340
ITAL	717	447	929	583
G BRIT	763	532	1336	1000
DAENM	120	66	280	157
SPAN	185	95	705	409
SCHWED	69	79	107	120
FINNL			31	51
OESTER	257	195	724	506
NORWEG	28	32	134	116
SCHWZ	619	535	1110	1051
MALTA			180	77
POLEN	269	141	341	213
TSCHE	754	337	1604	722
SLOWAK	278	109	570	230
RUSSLD	80	68	219	210
GEORG			148	60
KASACH	135	59	276	132
SLOWEN	9	14	125	99
KANADA	3	4	215	165
ARGENT			90	80
JAPAN	239	227	428	416
AUSTRL	65	82	383	417
0903 00 00				
MATE				
EINF	365*	70*	1256*	288*
BRASIL	365	70	1256	288
AUSF	59*	57*	276*	298*
EU	45	40	122	140

Wichtigste Ursprungs- und Bestimmungs-Laender	APRIL 1999		JAN./APR. 1999	
	dt = 100kg	1000 DM	dt = 100kg	1000 DM
0904 11 10				
PFEFFER NICHT GEM HERST ETHER OEL USW				
EINF	*	*	144*	172*
EU			45	47
INDONE			90	104
AUSF	*	*	*	*
0904 11 90				
ANDERER PFEFFER NICHT GEMAHLEN USW				
EINF	10820*	11195*	59107*	54854*
AUS LG	277	312	1078	1057
EU	514	579	11305	10088
FRANKR	221	287	430	423
NIEDL	270	284	10818	9642
MADAG			93	103
MAURIT	68	117	162	247
GRENAD			125	92
BRASIL	3565	3305	17551	14306
INDIEN	1833	1835	5192	4065
SRILAN			124	164
THAIL	29	18	790	410
VIETN	573	433	1120	854
INDONE	2793	3239	15416	16995
MALAYS	409	467	3747	4000
SINGAP	737	899	2104	2110
CHINA	203	255	1081	1212
JAPAN			6	56
AUSF	2066*	2295*	7164*	7633*
PV			11	16
EU	1893	2092	5353	5949
FRANKR	530	617	984	1187
NIEDL	241	262	663	820
ITAL	2	4	792	688
G BRIT	67	99	277	364
DAENM	138	129	618	565
SPAN	128	167	228	265
SCHWED	134	146	290	318
FINNL	139	181	200	273
OESTER	479	432	1169	1285
BELGI	34	53	79	105
NORWEG	7	28	151	213
SCHWZ	4	22	103	134
TUERK	50	51	54	55
POLEN	41	19	498	224
UNGARN			151	150
USA	10	23	441	505
HONGK			70	83
0904 12 00				
PFEFFER GEMAHLEN OD SONST ZERKLEINERT				
EINF	159*	162*	1302*	1258*
EU	77	60	871	796
FRANKR	10	8	124	145
NIEDL	56	43	677	605
INDIEN			81	85
INDONE	66	80	197	247
AUSF	1303*	1221*	6851*	6397*
EU	1041	960	4970	4512
FRANKR	320	352	1097	1234
NIEDL	413	195	1773	874
G BRIT	37	55	178	251
IRLAND	2	10	33	68
DAENM	48	71	226	291
SPAN	82	93	555	559
OESTER	49	59	627	566
BELGI	42	56	186	247
NORWEG	19	20	153	223
POLEN	67	49	681	707
SLOWAK			152	80
USA			274	111
BRASIL			70	74
SINGAP	50	58	93	110
0904 20 10				
GEMUESEPAPRIKA USW NICHT GEMAHLEN				
EINF	1115*	771*	7648*	4858*
EV	51	21	398	231
AUS LG	930	555	2813	1674
EU	30	18	1202	444
FRANKR	3	4	259	127
ITAL			393	75
SPAN	27	14	468	198
TUERK	82	42	2402	1843
BR JUG			260	77
USA	79	144	197	400
CHILE	14	13	148	109
CHINA	823	477	3250	1845
AUSF	681*	767*	3261*	3662*
EV			215	315
EU	489	556	2516	2724
FRANKR	54	63	248	290
NIEDL	163	181	752	837
G BRIT	6	9	192	216
DAENM	68	87	178	237
SCHWED	100	124	356	419
OESTER	62	58	423	386
BELGI	6	4	283	242
SCHWZ	73	50	166	167
POLEN	42	53	137	163
MAZED			107	124
JAPAN	30	44	117	211
0904 20 31				
CAPSICUMFRUCHT HST CAPSICIN USW GEFR				
EINF	4*	45*	74*	98*
EU	4	45	69	95
AUSF	*	*	*	*
0904 20 35				
CAPSICUMFRUECHTE HERST V ETHER OEL				
EINF	*	*	*	*
AUSF	*	*	*	*
0904 20 39				
AND CAPSICUMFRUECHTE NICHT GEMAHLEN				
EINF	793*	473*	3843*	1853*
AUS LG	39	25	291	178
EU	37	14	336	150
SPAN			233	95
MEXIKO	109	72	879	421
JAMAIK	204	151	906	501
BRASIL			432	162
INDIEN	7	2	332	119
SINGAP	225	178	250	182
AUSF	133*	104*	599*	385*
EU	120	92	474	290
0904 20 90				
CAPSICUM- PIMENTAFRUECHTE GEMAHLEN				
EINF	10406*	4110*	28536*	11346*
EV	40	15	40	15
PV	81	38	122	64
AUS LG	462	134	2111	579
EU	2729	1050	7644	3114
NIEDL	564	281	1819	928
SPAN	2115	739	5585	1947
BELGI			36	167
TUERK	316	74	1390	379
TSCHE	124	59	160	75
UNGARN	1207	453	5398	2113
BR JUG	460	136	936	276
S AFR	10	2	423	150
USA	661	320	828	543
MEXIKO			165	65
BRASIL	3208	1220	4724	1797
CHILE			280	123
ISRAEL	900	363	3929	1727
INDIEN	57	235	394	296
INDONE	3	2	97	76
CHINA	731	195	2126	543
AUSF	727*	642*	4141*	2662*
EV			10	12
PV			19	11
EU	570	476	2312	1638
FRANKR	115	73	378	178
NIEDL	242	203	528	552
SPAN	11	10	302	130
OESTER	74	52	583	322
BELGI	50	58	113	109
POLEN	38	46	338	349
TSCHE	5	5	263	139
USA			712	127
0905 00 00				
VANILLE				
EINF	348*	1259*	1110*	4587*
AUS LG			164	745
EU	10	23	45	110
MADAG	130	712	526	2591
KOMOR	43	247	168	976
USA	121	92	242	177
INDONE			72	364
TONGA	44	185	44	185
F POLY			4	116
AUSF	167*	941*	537*	3449*
EU	149	765	360	2184
FRANKR	38	238	103	602
NIEDL	4	33	25	163
ITAL	18	56	52	269
G BRIT	32	151	59	301
IRLAND	40	165	40	168
DAENM	3	21	40	360
OESTER	9	62	22	185
SCHWZ	9	107	90	654
USA	1	5	24	172
JAPAN			30	167
0906 10 00				
ZIMT ZIMTBLUETEN NICHT GEMAHLEN USW				
EINF	1032*	344*	4785*	1491*
AUS LG			67	16
EU	155	30	930	310
NIEDL	155	30	923	307
SRILAN	294	187	617	573
VIETN	163	48	666	137
INDONE	161	30	2103	361
AUSF	214*	84*	479*	233*
EU	132	43	344	142
0906 20 00				
ZIMT ZIMTBLUETEN GEMAHLEN USW				
EINF	153*	109*	1651*	772*
EU	66	29	296	144
NIEDL	57	22	269	124
USA			866	360
SRILAN	85	78	136	152
AUSF	61*	54*	340*	256*
EU	47	46	195	160
0907 00 00				
GEWUERZNELKE MUTTERNELKE NELKENSTIELE				
EINF	385*	101*	1148*	266*
AUS LG	25	11	25	11
EU			87	23
AUSF	102*	49*	369*	141*
EU	77	41	266	103
0908 10 10				
MUSKATNUSS NICHT GEMAHL HST ETHEROEL				
EINF	*	*	297*	208*
EU				1
GRENAD			297	207
AUSF	1*	1*	7*	8*
EU			4	5
0908 10 90				
ANDERE MUSKATNUESSE				
EINF	1463*	1226*	9045*	5625*
AUS LG	35	33	216	130
EU	81	58	5174	2613
FRANKR	1	1	41	65
NIEDL	78	56	5128	2545
GRENAD	416	346	1905	1409
INDONE	966	821	1927	1567
AUSF	117*	122*	891*	868*
EU	87	93	541	528
NIEDL	8	14	111	99
SCHWED	5	7	77	96
NORWEG	15	15	105	93
USA			97	99
0908 20 10				
MUSKATBLUETE NICHT GEMAHLEN USW				
EINF	613*	980*	1955*	2938*
AUS LG			50	82
EU			156	118
NIEDL			156	118
GRENAD	291	424	552	775
INDIEN	49	91	49	91
INDONE	223	398	1069	1748
PAPUA	50	67	139	206
AUSF	2*	4*	43*	60*
EU	1	2	29	33
0908 20 90				
MUSKATBLUETE GEMAHLEN SONST ZERKLEIN				
EINF	74*	143*	105*	237*
EU	49	93	70	125
NIEDL	49	93	49	93
INDONE	25	50	35	111
AUSF	37*	64*	169*	333*
EU	19	35	89	173
USA			30	62

Wichtigste Ursprungs- und Bestimmungs-Laender	APRIL 1999		JAN./APR. 1999	
	dt = 100kg	1000 DM	dt = 100kg	1000 DM
0908 30 00				
AMOMEN UND KARDAMOMEN				
EINF	39*	49*	1017*	903*
EU	2	2	22	19
GUATEM	36	46	907	824
AUSF	35*	55*	236*	318*
EU	20	36	162	212
UNGARN			36	58
0909 10 10				
ANISFRUECHTE				
EINF	298*	147*	1576*	745*
AUS LG	30	9	45	15
EU	22	16	163	72
TUERK	216	105	1230	577
AUSF	80*	47*	327*	218*
EU	75	44	210	128
0909 10 90				
STERNANISFRUECHTE				
EINF	*	*	587*	195*
AUS LG			33	12
EU			149	48
CHINA			225	83
AUSF	57*	35*	183*	120*
EU	23	19	35	34
0909 20 00				
KORIANDERFRUECHTE				
EINF	2410*	336*	8236*	950*
EU	199	40	1024	197
NIEDL	143	31	757	158
BULGAR	998	101	3317	239
AEGYPT	785	140	1552	270
AUSF	141*	39*	1087*	221*
EU	121	33	1001	189
0909 30 11				
KREUZKUEMMELFRUECHTE HERST ETHER OEL				
EINF	*	*	91*	26*
AUSF	*	*	*	*
0909 30 19				
AND KREUZKUEMMELFRUECHTE NICHT GEMAHL				
EINF	573*	118*	1883*	397*
AUS LG	139	29	301	66
EU	233	42	501	128
TUERK	157	36	525	113
AUSF	102*	31*	140*	46*
EU	102	31	137	43
0909 30 90				
KREUZKUEMMELFRUECHTE GEMAHLEN USW				
EINF	19*	11*	102*	40*
EU	19	11	27	15
AUSF	23*	13*	77*	53*
EU	21	12	68	47
0909 40 11				
KUEMMELFRUECHTE NICHT GEM HST ETHOEL				
EINF	100*	15*	203*	31*
AUSF	169*	29*	431*	72*
0909 40 19				
AND KUEMMELFRUECHTE NICHT GEMAHLEN				
EINF	1239*	225*	6912*	1165*
AUS LG	145	22	261	37
EU	270	44	2826	477
NIEDL	20	3	1934	291
FINNL	250	41	750	120
POLEN	364	53	2405	351

Wichtigste Ursprungs- und Bestimmungs-Laender	APRIL 1999		JAN./APR. 1999	
	dt = 100kg	1000 DM	dt = 100kg	1000 DM
TSCHE	227	28	678	95
AUSF	108*	31*	657*	185*
EU	24	7	287	66
0909 40 90				
KUEMMELFRUECHTE GEMAHLEN SONST ZERKL				
EINF	68*	21*	644*	123*
EU	6	5	244	43
AUSF	32*	12*	347*	81*
EU	25	9	304	65
0909 50 11				
FENCHELFRUECHTE USW HERST ETHER OELE				
EINF	*	*	*	*
AUSF	*	*	*	*
0909 50 19				
AND FENCHELFRUECHTE USW NICHT GEMAHL				
EINF	1364*	319*	10984*	2348*
AUS LG	16	2	324	50
EU	113	59	1222	420
FRANKR		1	465	168
ITAL	73	46	517	150
OESTER	40	12	240	102
TUERK			861	121
UNGARN	203	26	1408	222
BULGAR	654	132	1530	367
BR JUG	192	38	1673	412
MAZED	186	61	1188	281
CHINA	16	2	2046	280
AUSF	1156*	741*	3360*	1956*
EU	1084	705	2993	1750
G BRIT	821	573	1564	1054
OESTER	131	60	674	364
BELGI	71	32	239	112
SCHWZ	1	1	162	70
0909 50 90				
FENCHELFRUECHTE USW GEMAHL ZERKLEIN				
EINF	37*	14*	109*	36*
EU	1	1	18	6
AUSF	125*	229*	427*	588*
EU	58	43	296	242
SCHWZ	54	160	95	280
0910 10 11				
INGWER GANZ USW Z IND HERSTG ETH OELE				
EINF	3*	1*	80*	19*
AUSF	*	*	*	*
0910 10 19				
INGWER GANZ USW ZU AND VERWENDUNG				
EINF	976*	324*	4332*	1394*
AUS LG	119	34	573	169
EU	60	13	124	36
NIGERI	91	19	550	117
BRASIL	69	42	636	258
THAIL	436	104	979	261
INDONE			60	55
CHINA	109	31	1399	414
AUSTRL	143	71	143	71
AUSF	217*	98*	575*	291*
EU	203	90	468	226
OESTER	113	52	206	95
0910 10 90				
ANDERER INGWER				
EINF	422*	226*	1068*	491*
AUS LG	20	6	20	6
EU	104	27	316	95
CHINA	30	11	273	141
HONGK	225	153	227	155
AUSF	116*	78*	353*	243*
EU	95	53	228	167
G BRIT	40	37	131	118

Wichtigste Ursprungs- und Bestimmungs-Laender	APRIL 1999		JAN./APR. 1999	
	dt = 100kg	1000 DM	dt = 100kg	1000 DM
0910 20 10				
SAFRAN NICHT GEMAHLEN OD SONST ZERKL				
EINF	1*	72*	16*	773*
EU			8	88
IRAN	1	72	8	685
AUSF	*	6*	4*	325*
EU		5	4	319
ITAL			1	99
SPAN			2	103
OESTER		3	1	60
0910 20 90				
SAFRAN GEMAHLEN OD SONST ZERKLEINERT				
EINF	*	48*	8*	195*
EU		47	8	168
SPAN		37	1	128
AUSF	*	4*	*	19*
EU		2		9
0910 30 00				
KURKUMA				
EINF	713*	173*	3264*	790*
AUS LG	91	18	646	125
EU	119	43	690	208
NIEDL	98	32	422	143
INDIEN	393	90	2142	469
AUSF	192*	57*	738*	285*
EU	167	47	506	175
0910 40 11				
FELDTHYMIAN NICHT GEMAHLEN SONST ZERK				
EINF	3*	2*	75*	30*
EU	3	2	18	16
AUSF	3*	2*	16*	9*
EU	1	1	1	1
0910 40 13				
AND THYMIAN NICHT GEMAHLEN SONST ZERK				
EINF	271*	179*	1395*	685*
AUS LG	199	41	448	100
EU	49	134	548	388
FRANKR	7	45	189	139
NIEDL	2	1	136	82
DAENM	11	79	120	130
POLEN	128	32	440	126
ISRAEL	1	1	164	121
AUSF	116*	70*	334*	207*
EU	109	66	277	172
0910 40 19				
THYMIAN GEMAHLEN OD SONST ZERKLEINERT				
EINF	62*	56*	677*	318*
AUS LG	52	14	196	50
EU	4	37	147	178
NIEDL			61	85
AUSF	84*	123*	245*	284*
EU	71	88	181	175
SCHWZ	7	28	27	85
0910 40 90				
LORBEERBLAETTER				
EINF	298*	221*	1460*	1057*
AUS LG	25	17	100	68
EU			8	4
TUERK	298	220	1420	1021
AUSF	64*	50*	231*	202*
EU	34	22	144	121
0910 50 00				
CURRY				
EINF	554*	193*	2181*	768*
AUS LG			70	23

Wichtigste Ursprungs- und Bestimmungs-Laender	APRIL 1999 dt = 100kg	APRIL 1999 1000 DM	JAN./APR. 1999 dt = 100kg	JAN./APR. 1999 1000 DM
EU	156	78	815	335
G BRIT	144	69	758	300
INDIEN	262	57	1004	203
SRILAN	80	41	271	191
AUSF	76*	50*	512*	272*
PV			12	8
EU	43	29	382	180
0910 91 10				
GEWUERZMISCHUNGEN NICHT GEMAHLEN USW				
EINF	48*	18*	354*	162*
EU	48	17	343	155
AUSF	18*	25*	113*	198*
EU			26	94
NIEDL			26	94
0910 91 90				
GEWUERZMISCHUNG GEMAHLEN SONST ZERKL				
EINF	1434*	807*	5726*	3470*
EV			18	30
AUS LG	127	42	368	163
EU	1042	657	4197	2779
FRANKR	266	211	1122	877
NIEDL	673	388	2376	1480
G BRIT	11	8	104	78
BELGI	59	27	423	251
TUERK	51	22	348	147
AUSF	3144*	2299*	11693*	9334*
PV			5	4
EU	1771	1023	6580	4293
FRANKR	341	205	1695	901
NIEDL	405	257	998	723
ITAL	117	60	662	322
G BRIT	160	96	670	417
DAENM	415	176	952	412
PORTUG	2	2	132	133
OESTER	63	49	446	585
BELGI	245	167	812	618
SCHWZ	56	68	185	205
LETTLD	20	22	163	156
LITAU	7	5	370	323
POLEN	362	323	1359	1288
TSCHE	187	163	521	479
SLOWAK	43	34	145	153
RUMAEN	93	108	312	300
RUSSLD	197	203	814	736
KASACH	200	76	206	80
USA	13	29	47	125
LIBAN	1	1	96	86
JORDAN	1	2	36	53
0910 99 10				
SAMEN VON BOCKSHORNKLEE				
EINF	432*	43*	938*	116*
AUS LG	174	15	422	46
EU			14	5
AUSF	25*	8*	245*	55*
EU	4	1	61	17
0910 99 91				
AND GEWUERZE NICHT GEMAHL SONST ZERKL				
EINF	226*	195*	1433*	1027*
AUS LG	50	7	101	58
EU	57	22	877	498
FRANKR	1	3	244	208
DAENM	10	4	211	138
USA	35	85	35	85
GUATEM			84	183
AUSF	95*	142*	227*	440*
EU	92	135	215	405
OESTER	34	50	56	106
0910 99 99				
AND GEWUERZE GEMAHLEN OD SONST ZERKL				
EINF	429*	277*	1531*	1153*
AUS LG	10	2	27	6
EU	376	252	888	829
FRANKR	17	93	116	199
NIEDL	66	82	339	447
TUERK	32	12	428	179
AUSF	842*	740*	2531*	2557*
EU	427	441	1207	1575
FRANKR	36	67	177	271
NIEDL	61	55	296	342

Wichtigste Ursprungs- und Bestimmungs-Laender	APRIL 1999 dt = 100kg	APRIL 1999 1000 DM	JAN./APR. 1999 dt = 100kg	JAN./APR. 1999 1000 DM
G BRIT	12	23	70	176
DAENM	129	68	228	203
OESTER	13	19	89	150
BELGI	76	111	159	214
NORWEG	3	7	39	65
SCHWZ	16	42	119	170
POLEN	233	96	583	261
RUSSLD	20	13	101	76
KAPITEL 10				
GETREIDE				
1001 10 00				
HARTWEIZEN				
EINF	273196*	8321*	874160*	28154*
EU	273196	8321	854515	27216
FRANKR	259786	7843	786093	24655
ITAL	3425	98	7498	328
SPAN			39284	1377
OESTER			3788	201
BELGI	9985	380	17481	645
KANADA			18243	882
AUSF	404*	23*	7073*	244*
EU	404	23	7073	244
ITAL			3573	109
BELGI	10	1	3025	107
1001 90 10				
SPELZ ZUR AUSSAAT				
EINF	110*	6*	146*	10*
EU	110	6	146	10
AUSF	*	*	239*	25*
1001 90 91				
WEICHWEIZEN UND MENGKORN ZUR AUSSAAT				
EINF	3487*	257*	64092*	4304*
EU	3447	255	38448	2830
FRANKR	1649	119	28068	2017
SPAN	255	15	1195	123
OESTER	218	20	6793	510
POLEN	40	2	23319	1359
TSCHE			2310	114
AUSF	15734*	506*	36703*	1208*
EU	15183	460	36097	1155
FRANKR			1310	79
NIEDL	4345	118	15323	393
ITAL	1561	54	3323	114
DAENM			3258	175
BELGI	9277	288	12723	378
1001 90 99				
ANDERER WEICHWEIZEN UND MENGKORN				
EINF	819860*	21331*	3139961*	77263*
LV			225	4
EU	800334	20553	2982950	73099
FRANKR	395332	9985	1935347	46623
NIEDL	38865	1112	185495	4635
ITAL	10105	645	16787	983
G BRIT	266372	6508	412097	10049
DAENM	77013	1854	346184	8287
SPAN	1440	85	2640	151
OESTER	7815	266	24863	691
BELGI	3142	81	57287	1563
TSCHE	480	55	480	55
SLOWAK	6266	238	7533	277
UNGARN	482	27	25421	802
USA	11000	380	120920	2898
KANADA	1298	78	1907	115
AUSF	3767283*	102416*	14022584*	351023*
EU	2845162	81944	9070844	257799
FRANKR	185745	5848	710339	21965
NIEDL	636299	17747	2554350	68701
ITAL	432083	12533	1130851	33441
G BRIT	163340	4967	346455	10588
IRLAND			93895	2260
DAENM	86063	2528	196781	6431
GRIECH			522873	14776
SPAN	131247	4546	402250	12954
SCHWED	72006	1819	85006	2105
FINNL	117223	3215	394028	10128
OESTER	188914	4963	386739	10277
BELGI	825151	23508	2230014	63528
LUXEMB	7091	270	17263	645
NORWEG	46290	912	193739	3873
SCHWZ	479	18	3445	138
TUERK			407420	9446
ALGER	268157	5540	3458365	69953
TUNES			237736	4820
R KONG			43431	965
USA	2284	79	2681	104
IRAN	604911	13923	604911	13923

Wichtigste Ursprungs- und Bestimmungs-Laender	APRIL 1999 dt = 100kg	APRIL 1999 1000 DM	JAN./APR. 1999 dt = 100kg	JAN./APR. 1999 1000 DM
1002 00 00				
ROGGEN				
EINF	*	*	39055*	915*
EU			39055	915
FRANKR			5465	134
NIEDL			23676	545
DAENM			8041	171
AUSF	1104414*	27130*	3079971*	53145*
EU	239853	5896	654020	15781
FRANKR	2	1	10770	228
NIEDL	62446	1558	364466	8608
ITAL	7970	214	20937	576
DAENM	110622	2637	133505	3242
FINNL	37112	907	70096	1707
OESTER	16204	431	41966	1103
BELGI	5497	148	12270	316
NORWEG	60069	628	116345	1262
TUERK			163500	1799
RUSSLD	435122	16686	436181	16757
ISRAEL			10062	184
JAPAN	368653	3860	1694813	17186
1003 00 10				
GERSTE ZUR AUSSAAT				
EINF	31960*	2009*	61068*	3970*
EU	31960	2009	61064	3968
FRANKR	5399	339	6042	382
DAENM	24452	1514	42538	2664
OESTER	2102	141	6992	457
BELGI			5133	416
AUSF	1986*	156*	4923*	406*
EU	1801	127	4149	309
NIEDL	1009	72	1743	110
DAENM	777	51	2198	172
1003 00 90				
ANDERE GERSTE				
EINF	547407*	17011*	1496146*	45520*
EV	1805	37	1805	37
EU	536945	16801	1478942	45144
FRANKR	350094	10997	774102	23808
NIEDL	374	17	101098	3000
G BRIT			56475	1661
DAENM	174234	5397	505086	15392
SCHWED	12000	379	35400	1129
BELGI	243	11	5434	140
TSCHE	10459	206	11816	237
SLOWAK			5385	135
AUSF	1418976*	24274*	5300852*	84794*
EV			600	17
EU	185860	4695	823233	20832
FRANKR	14510	377	49299	1463
NIEDL	113922	2767	492346	11885
ITAL	24367	671	83625	2314
DAENM	499	17	68732	1850
GRIECH			20000	490
OESTER	24051	624	95550	2441
BELGI	8511	239	13681	389
ISLAND			10450	138
SCHWZ			1673	86
UNGARN			2500	60
MAROKK	155198	2328	262500	3944
ALGER			113002	1526
TUNES	238665	3783	238865	3783
LIBYEN			300000	5328
ISRAEL			282500	3678
SAUDIA	838453	13451	3264929	45185
1004 00 00				
HAFER				
EINF	27441*	658*	188912*	4508*
AUS LG			5641	35
EU	27433	656	167854	4363
FRANKR	19228	431	51479	1190
NIEDL	911	27	11466	287
G BRIT	5446	147	5794	159
DAENM	1485	39	5010	125
SCHWED			21545	620
FINNL			59187	1642
OESTER	229	5	10154	237
BELGI	134	7	3060	98
AUSTRL			21050	143
AUSF	22715*	774*	98126*	3007*
EU	18141	532	87810	2481
NIEDL	1203	48	12000	309
ITAL	1438	38	6998	180
DAENM	325	20	7885	372
OESTER	13919	391	33152	905
BELGI	76	2	26253	657
SCHWZ	4198	219	9830	493

Wichtigste Ursprungs- und Bestimmungs-Laender	APRIL 1999 dt = 100kg	APRIL 1999 1000 DM	JAN./APR. 1999 dt = 100kg	JAN./APR. 1999 1000 DM
1005 10 11				
DOPPELHYBRIDMAIS USW ZUR AUSSAAT				
EINF	903*	415*	1842*	734*
EU	892	408	1812	709
FRANKR	892	408	1144	541
OESTER			668	168
AUSF	62*	55*	320*	173*
EU			163	36
SCHWZ	53	44	148	126
1005 10 13				
DREIWEGHYBRIDMAIS ZUR AUSSAAT				
EINF	21323*	9131*	67277*	27315*
AUS LG			192	35
EU	18190	8016	54650	24364
FRANKR	16929	7756	51381	23314
NIEDL	1240	248	2286	773
OESTER	21	12	983	277
UNGARN	1280	479	5303	1245
RUMAEN			315	57
KROAT	465	82	5277	948
USA	672	355	826	452
CHILE	156	73	156	73
ARGENT	560	126	750	176
AUSF	1423*	940*	3468*	1974*
EU	1213	835	3258	1869
NIEDL			230	115
G BRIT	323	207	1509	940
IRLAND	100	53	100	53
PORTUG			317	119
OESTER	656	504	656	504
1005 10 15				
EINFACHHYBRIDMAIS ZUR AUSSAAT				
EINF	37785*	19004*	131215*	48100*
AUS LG			1350	325
EU	28316	14984	73820	32222
FRANKR	24630	13329	61282	27397
NIEDL	416	355	1860	1140
ITAL	104	95	138	125
OESTER	3166	1205	10531	3557
TUERK			5462	1343
SLOWAK			999	246
UNGARN	2931	647	30718	7621
RUMAEN	170	44	2504	627
KROAT			3552	806
S AFR	2559	807	2562	808
USA	2991	2162	7419	3278
KANADA			3342	783
CHILE	389	234	395	235
ARGENT	413	123	413	123
AUSF	7576*	4970*	35103*	17030*
EU	6056	3811	22963	11452
FRANKR	254	101	1000	342
NIEDL	1466	748	3336	1905
G BRIT	1258	819	2795	1780
IRLAND	338	211	338	211
DAENM	943	775	2840	2118
PORTUG			1322	565
SPAN	34	22	1669	364
SCHWED	204	157	204	157
OESTER	401	326	5800	2025
BELGI	359	225	2844	1533
LUXEMB	717	398	719	399
SCHWZ	956	823	2454	2246
LITAU	69	32	987	552
SLOWAK	290	78	6630	1513
UNGARN	100	151	197	177
UKRAIN			125	186
SLOWEN			312	184
ALGER			498	91
JAPAN			832	554
1005 10 19				
ANDERER HYBRIDMAIS ZUR AUSSAAT				
EINF	1028*	828*	1773*	1423*
EU	791	668	1420	1201
FRANKR	748	630	1149	1001
ITAL	43	38	191	173
CHILE	132	58	221	112
AUSF	1281*	2095*	1649*	2628*
EU	441	712	614	854
FRANKR	327	605	340	611
ITAL	11	9	168	144
BELGI	76	59	76	59
SLOWAK	319	483	319	483
UNGARN	439	756	484	850
UKRAIN			94	138
KROAT	43	79	43	79
USA			44	138
1005 10 90				
ANDERER MAIS ZUR AUSSAAT				
EINF	31*	26*	477*	87*
EU	23	23	456	76
AUSF	8*	2*	8*	2*
EU	8	2	8	2
1005 90 00				
ANDERER MAIS				
EINF	721851*	19599*	2660101*	68679*
EV			244791	3489
LV	214	4	214	4
EU	716126	19235	2360780	62308
FRANKR	709388	19072	2339052	61589
NIEDL	5504	130	14827	425
OESTER	8	3	4073	148
BELGI	352	19	994	83
UNGARN	2489	80	249528	3680
USA	2603	232	46366	2445
ARGENT	350	23	2790	163
AUSF	338686*	10765*	1376983*	38287*
EU	338686	10765	1374935	38171
FRANKR	120632	4452	376817	11107
NIEDL	170046	4993	760210	20583
ITAL	14560	408	124098	3455
DAENM	1562	43	15278	407
OESTER	31827	860	97331	2464
SCHWZ			2048	116
1006 10 10				
ROHREIS (PADDY-REIS) ZUR AUSSAAT				
EINF	1475*	152*	1475*	152*
EU	1475	152	1475	152
ITAL	1475	152	1475	152
AUSF	*	*	*	*
1006 10 21				
ROHREIS PARBOILED RUNDKOERNIG				
EINF	*	*	*	*
AUSF	*	*	13*	1*
1006 10 23				
ROHREIS PARBOILED MITTELKOERNIG				
EINF	13*	5*	112*	33*
EU	13	5	88	30
AUSF	*	*	*	*
1006 10 25				
ROHREIS PARBOILED LANGKORN LG:BR >2-3				
EINF	389*	60*	1594*	228*
EU	389	60	1394	214
NIEDL	380	58	1304	200
AUSF	*	*	97*	12*
EU			1	1
1006 10 27				
ROHREIS PARBOILED LANGKORN LG:BR >3				
EINF	*	*	*	*
AUSF	*	*	3*	2*
EU			3	2
1006 10 92				
ANDERER ROHREIS RUNDKOERNIG				
EINF	1017*	117*	2055*	206*
EU	887	108	1790	187
G BRIT	767	88	995	114
AUSF	*	1*	3*	3*
EU		1	3	3
1006 10 94				
ANDERER ROHREIS MITTELKOERNIG				
EINF	85*	16*	315*	65*
EU	58	15	113	22
AUSF	8*	2*	40*	10*
EU	8	2	30	8
1006 10 96				
AND ROHREIS LANGKORN LANG:BREIT >2-3				
EINF	120*	21*	398*	69*
EU	104	14	382	62
AUSF	8*	3*	8*	3*
EU	8	3	8	3
1006 10 98				
AND ROHREIS LANGKORN LAENGE:BREITE >3				
EINF	191*	26*	6612*	604*
EU	191	26	6612	604
ITAL			6377	574
AUSF	*	*	*	*
1006 20 11				
REIS GESCHAELT PARBOILED RUNDKOERNIG				
EINF	18*	6*	527*	61*
EU	8	1	67	21
AUSF	*	*	45*	6*
EU			45	6
1006 20 13				
REIS GESCHAELT PARBOIL MITTELKOERNIG				
EINF	32*	5*	712*	84*
EU			238	39
AUSF	*	*	18*	4*
EU			18	4
1006 20 15				
REIS GESCHAELT PARB LANGKORN L:B >2-3				
EINF	596*	99*	3806*	533*
EU	596	99	3594	509
NIEDL	501	77	1856	283
ITAL	79	19	1722	223
AUSF	38*	8*	284*	36*
EU	38	8	270	30
1006 20 17				
REIS GESCHAELT PARB LANGKORN LG:BR >3				
EINF	25938*	2043*	240428*	20244*
EV	500	36	8000	517
AUS LG	500	36	22136	1439
EU	1045	221	93459	10119
FRANKR			720	151
ITAL			4994	547
SPAN			86700	9200
BELGI	1045	221	1045	221
USA	25493	1742	146129	9983
PAKIST			420	60
INDIEN	400	80	420	82
AUSF	2224*	345*	3484*	544*
EV	24	4	253	29
EU	2200	341	3222	512
NIEDL	866	129	1120	177
OESTER	1135	172	1564	237
1006 20 92				
ANDERER REIS GESCHAELT RUNDKOERNIG				
EINF	4540*	552*	16074*	1772*
AUS LG			22	3
EU	4442	501	10826	1260
FRANKR	4298	488	5522	747
ITAL			4580	415
USA	195	50	833	200
SURIN			4375	307
AUSF	9*	3*	1371*	175*
EU	9	3	1325	165
NIEDL			1005	115
1006 20 94				
ANDERER REIS GESCHAELT MITTELKOERNIG				
EINF	34*	5*	845*	108*
EU	14	3	821	105
ITAL	3	1	780	96

Wichtigste Ursprungs- und Bestimmungs-Laender	APRIL 1999 dt = 100kg	APRIL 1999 1000 DM	JAN./APR. 1999 dt = 100kg	JAN./APR. 1999 1000 DM
AUSF	346*	42*	566*	70*
EU	346	42	566	70
1006 20 96				
AND REIS GESCHAELT LANGKORN LG:BR>2-3				
EINF	2127*	256*	10170*	1370*
EU	2122	255	10122	1364
FRANKR	522	84	3433	562
NIEDL	1112	121	3159	398
ITAL	482	49	3512	400
AUSF	13*	8*	421*	85*
EU	11	7	395	76
1006 20 98				
AND REIS GESCHAELT LANGKORN LG:BR >3				
EINF	25621*	2528*	141252*	13213*
EV	7772	497	28761	1755
AUS LG	1525	108	3125	214
EU	12685	1173	74058	6550
FRANKR			26069	2172
ITAL	512	46	2203	242
SPAN	11993	1099	45160	4037
USA	7772	497	29999	1948
NL ANT			5988	508
SURIN			8750	724
PAKIST			610	82
INDIEN	5064	858	18407	3078
THAIL			3440	323
AUSF	630*	108*	1485*	268*
EV	80	6	230	18
EU	446	80	855	185
OESTER	359	64	617	125
1006 30 21				
REIS HALBGESCHLIFF PARBOILED RUNDKORN				
EINF	*	*	303*	41*
EU			303	41
AUSF	*	*	*	*
1006 30 23				
REIS HALBGESCHLIFF PARBOIL MITTELKORN				
EINF	*	*	225*	22*
AUSF	*	*	*	*
1006 30 25				
REIS HALBGESCHLIFF PARB LANGKORN >2-3				
EINF	317*	72*	653*	121*
AUS LG			100	5
EU	317	72	317	72
NIEDL	309	70	309	70
AUSF	*	*	*	*
1006 30 27				
REIS HALBGESCHLIFF PARB LANGKORN >3				
EINF	*	*	261*	34*
EU			121	22
AUSF	*	*	24*	5*
EU			24	5
1006 30 42				
AND REIS HALBGESCHLIFFEN RUNDKOERNIG				
EINF	30*	7*	303*	43*
EU	30	7	303	43
AUSF	*	*	*	*
1006 30 44				
AND REIS HALBGESCHLIFF MITTELKOERNIG				
EINF	14*	1*	98*	23*
EU			27	7
AUSF	24*	8*	103*	36*
EU	24	8	103	36
1006 30 46				
AND REIS HALBGESCHL LANGKORN L:B >2-3				
EINF	40*	5*	310*	39*
AUS LG	10	2	35	6
EU			245	30
AUSF	*	*	3*	1*
EU			3	1
1006 30 48				
AND REIS HALBGESCHL LANGKORN LG:BR >3				
EINF	8383*	718*	17297*	1533*
EU			390	65
ARUBA	8307	706	8307	706
NL ANT			8399	733
AUSF	*	*	*	*
1006 30 61				
REIS VOLLST GESCHLIFF PARB RUNDKORN				
EINF	*	*	310*	41*
EU			310	41
AUSF	1*	1*	1*	2*
1006 30 63				
REIS VOLLST GESCHLIFF PARB MITTELKORN				
EINF	*	*	505*	74*
EU			505	74
BELGI			498	72
AUSF	*	*	*	*
1006 30 65				
REIS GESCHLIFF PARB LANGKORN L:B >2-3				
EINF	1727*	248*	5681*	799*
AUS LG	32	8	569	114
EU	1481	206	4684	617
ITAL	1155	160	2741	366
SPAN			909	116
AUSF	218*	33*	571*	92*
EU	218	33	551	88
1006 30 67				
REIS GESCHLIFF PARB LANGKORN LG:BR >3				
EINF	28346*	3295*	59103*	7333*
AUS LG			204	30
EU	24866	2885	40996	4951
FRANKR	18031	1952	18031	1952
NIEDL	454	70	1000	154
ITAL	5243	648	18812	2308
G BRIT	453	111	1142	248
BELGI	465	70	1791	255
USA	2869	331	14794	1920
PAKIST			330	50
INDIEN	221	38	1655	268
THAIL	363	39	1271	138
AUSF	42749*	6650*	102827*	16027*
EV	1682	205	6954	753
EU	40842	6421	95360	15216
FRANKR	1384	217	4747	748
NIEDL	4361	668	11352	1694
ITAL	902	144	1990	308
G BRIT	3705	680	9495	1809
DAENM	14763	2247	35060	5252
GRIECH	832	209	2947	759
SCHWED	6442	994	10131	1626
FINNL	3419	420	6486	869
OESTER	2647	484	5219	981
BELGI	2243	334	7789	1146
SCHWZ	276	25	2332	215
ESTLD	633	64	1530	142
1006 30 92				
AND REIS VOLLST GESCHLIFFEN RUNDKORN				
EINF	19093*	1775*	65951*	6151*
EU	19019	1758	62833	5846
FRANKR			500	128
ITAL	18692	1715	61871	5654
TRINID			2572	217
AUSF	3181*	411*	7887*	1017*
EU	2507	340	6467	865
DAENM	1198	167	2245	293
SCHWED	480	67	1440	217
BELGI	528	56	1848	199
NORWEG	146	16	836	88
1006 30 94				
AND REIS VOLLST GESCHLIFF MITTELKORN				
EINF	2390*	326*	9414*	1260*
EV	30	8	70	19
AUS LG	9	2	244	43
EU	1949	244	4560	591
FRANKR	450	59	1359	179
NIEDL	534	82	1151	175
ITAL	965	103	2050	237
USA	441	82	4831	665
AUSF	3210*	458*	4596*	681*
EU	3208	457	4534	666
SCHWED	446	63	676	94
FINNL	2622	373	3510	494
1006 30 96				
AND REIS GESCHLIFF LANGKORN LG:BR>2-3				
EINF	5921*	817*	29392*	3349*
AUS LG	614	90	887	140
EU	5869	675	27695	3106
ITAL	5864	673	27684	3103
PAKIST	789	97	1057	142
AUSF	198*	48*	567*	105*
EU	187	46	556	103
1006 30 98				
AND REIS GESCHLIFF LANGKORN LG:BR >3				
EINF	22396*	4621*	67324*	12319*
EV			817	58
AUS LG	287	59	1386	275
EU	17707	3637	41122	7663
FRANKR	343	77	7864	1750
NIEDL	1072	148	2204	316
ITAL	4594	685	16768	2511
SPAN	227	29	1478	190
OESTER	172	54	172	54
BELGI	11299	2644	12513	2823
USA	199	37	10454	1734
PAKIST	465	78	787	127
INDIEN	253	60	3377	788
THAIL	3762	808	11430	1979
AUSF	13484*	2179*	40732*	5967*
EV	2297	181	12990	967
EU	10139	1873	26688	4871
FRANKR	54	12	610	101
NIEDL	2007	321	3469	629
G BRIT	1806	413	4913	1027
DAENM	3308	504	9577	1434
SCHWED	1727	364	3012	641
FINNL			660	150
OESTER	992	205	4110	807
ESTLD	488	60	1899	166
LITAU	454	28	3163	203
POLEN	1272	101	6631	470
1006 40 00				
BRUCHREIS				
EINF	20016*	1376*	68881*	4768*
EV	1425	90	1867	111
AUS LG	11	1	137	9
EU	11901	801	38875	2542
FRANKR	1527	118	4140	324
NIEDL	2340	184	9341	682
ITAL	4987	303	8990	553
SPAN	694	50	914	66
BELGI	2124	131	14551	853
SURIN	967	69	967	69
INDIEN	5	1	635	117
THAIL	6670	483	26981	1959
AUSF	2822*	169*	9461*	621*
EV	180	8	960	43
EU	2637	160	8356	571
NIEDL	1802	97	4480	266
OESTER			1500	125
1007 00 10				
HYBRIDSORGHUM ZUR AUSSAAT				
EINF	1259*	124*	1259*	124*
AUS LG	1200	121	1200	121
USA	1200	121	1200	121
AUSF	*	*	*	*

Wichtigste Ursprungs- und Bestimmungs-Laender	APRIL 1999 dt = 100kg	APRIL 1999 1000 DM	JAN./APR. 1999 dt = 100kg	JAN./APR. 1999 1000 DM
1007 00 90				
ANDERER KOERNER-SORGHUM				
EINF	3409*	122*	17515*	653*
EU	2040	55	14276	484
FRANKR	1628	47	10338	300
NIEDL	320	15	3257	149
AUSF	*	*	*	*
1008 10 00				
BUCHWEIZEN				
EINF	594*	52*	7594*	476*
AUS LG			512	33
EU	197	32	3669	259
NIEDL	187	31	3632	256
AUSF	109*	20*	445*	70*
EU	59	8	140	25
1008 20 00				
HIRSE (AUSGENOMMEN KOERNER-SORGHUM)				
EINF	5601*	541*	48329*	3155*
AUS LG	2107	69	27532	875
EU	1635	263	11371	1142
FRANKR	82	28	1508	149
NIEDL	1369	197	5317	622
OESTER	15	4	3334	201
BELGI	169	34	1092	151
RUSSLD	1802	58	11808	368
USA	10	1	2340	80
ARGENT	80	3	13369	413
CHINA	904	169	4336	947
AUSF	18*	6*	294*	63*
EU	18	6	294	61
1008 30 00				
KANARIENSAAT				
EINF	832*	46*	28561*	1355*
EU	448	24	1313	72
KANADA	152	9	25163	1186
AUSF	*	*	485*	26*
EU			485	26
1008 90 10				
TRITICALE				
EINF	9394*	213*	56332*	1306*
EU	9394	213	56332	1306
FRANKR			6000	141
NIEDL	1342	30	13350	286
DAENM	8052	183	36527	854
AUSF	103273*	2466*	460599*	10946*
EU	103068	2456	459387	10894
FRANKR	3298	78	3298	78
NIEDL	97477	2322	441957	10411
DAENM			3241	145
BELGI			3925	90
1008 90 90				
ANDERES GETREIDE				
EINF	1379*	577*	8404*	3143*
AUS LG	26	37	28	41
EU	475	63	3420	310
NIEDL	452	53	1444	148
BELGI	17	7	1860	123
USA	479	356	3425	2236
KANADA	26	37	347	266
PERU	8	3	428	101
BOLIV	391	118	711	207
AUSF	241*	125*	1180*	539*
EU	211	106	1060	461
DAENM	117	62	281	199

Wichtigste Ursprungs- und Bestimmungs-Laender	APRIL 1999 dt = 100kg	APRIL 1999 1000 DM	JAN./APR. 1999 dt = 100kg	JAN./APR. 1999 1000 DM
KAPITEL 11				
MUELLEREIERZEUGNISSE; MALZ; STAERKE; INULIN; KLEBER VON WEIZEN				
1101 00 11				
MEHL VON HARTWEIZEN				
EINF	867*	74*	4725*	388*
EU	754	63	4542	367
ITAL	358	35	3488	292
AUSF	3311*	161*	22262*	1234*
EU	2699	127	21367	1184
FRANKR	880	51	11500	687
NIEDL	1272	55	4360	190
OESTER	19	1	2669	199
BELGI	509	18	2541	93
1101 00 15				
MEHL VON WEICHWEIZEN UND SPELZ				
EINF	24624*	1304*	117095*	5339*
LV			47	5
EU	24624	1304	117022	5332
FRANKR	12014	515	70146	3052
NIEDL	1591	67	6752	377
G BRIT	1812	112	4427	286
DAENM	2136	187	15768	532
OESTER	2112	222	3769	412
BELGI	3765	154	13458	552
AUSF	585950*	22194*	1816571*	69743*
EU	326088	13206	974639	39470
FRANKR	56562	2494	193760	9134
NIEDL	142635	5262	501915	18514
ITAL			2993	117
G BRIT	570	47	3254	202
DAENM	88318	3972	147971	6747
SCHWED			1679	80
OESTER	18259	680	64313	2372
BELGI	18543	702	55959	2175
ESTLD	10069	319	32809	1066
POLEN	2383	83	8536	319
ALBAN	4207	170	6991	262
RUSSLD	2432	95	5944	236
BR JUG	2345	203	12644	517
LIBYEN	110000	3876	360510	13982
SUDAN	6000	225	6000	225
MALI			5000	181
BURKIN	2191	66	3502	106
NIGER	2185	65	2185	65
SENEG			3600	128
LIBERI	1524	72	5432	227
R KONG			5880	241
RUANDA	874	27	4500	142
AETHIO	10120	378	28291	1121
DSBUTI	1320	49	6205	223
KENIA	2200	83	2200	83
DOM RP	440	20	2238	98
LIBAN	6444	310	13789	684
MALDIV			14000	468
MYAN	4185	149	7195	259
THAIL	880	32	3827	137
VIETN	39283	1231	117276	3693
INDONE	43102	1231	150393	4482
SINGAP	2185	69	16814	567
1101 00 90				
MEHL VON MENGKORN				
EINF	12554*	525*	35261*	1559*
EU	12553	524	35253	1551
FRANKR	9009	378	26966	1148
NIEDL	397	20	3436	185
BELGI	2398	83	2598	93
AUSF	559*	27*	7415*	373*
EU	559	27	7407	369
FRANKR	179	10	4725	257
1102 10 00				
MEHL VON ROGGEN				
EINF	830*	72*	3010*	307*
EU	830	72	2995	306
BELGI	360	38	1687	225
AUSF	17975*	874*	59542*	2724*
EU	17377	840	55008	2494
FRANKR	6624	287	29121	1134
NIEDL	1448	69	4676	224
DAENM	6681	375	13078	738
BELGI	963	53	1906	93
1102 20 10				
MEHL VON MAIS FETTGEHALT < 1,5 GHT				
EINF	243*	108*	1196*	333*
AUS LG	102	85	253	221

Wichtigste Ursprungs- und Bestimmungs-Laender	APRIL 1999 dt = 100kg	APRIL 1999 1000 DM	JAN./APR. 1999 dt = 100kg	JAN./APR. 1999 1000 DM
EU	141	21	931	107
USA	102	85	253	221
AUSF	63*	7*	124*	13*
EU	56	6	117	12
1102 20 90				
MEHL VON MAIS FETTGEHALT > 1,5 GHT				
EINF	652*	45*	6217*	345*
AUS LG			106	15
EU	519	22	5398	255
FRANKR	480	18	5123	216
AUSF	795*	45*	21328*	604*
EU	773	42	20546	524
NIEDL			15805	264
SCHWED	562	26	2703	125
1102 30 00				
MEHL VON REIS				
EINF	4174*	477*	10950*	1215*
EU	3943	444	9980	1074
NIEDL	2812	322	6136	674
BELGI	1065	114	3724	385
AUSF	663*	118*	2301*	422*
EV			200	22
EU	648	103	1911	330
BELGI	324	50	685	120
1102 90 10				
MEHL VON GERSTE				
EINF	*	*	*	*
AUSF	10*	2*	192*	21*
EU	8	1	177	12
1102 90 30				
MEHL VON HAFER				
EINF	21*	4*	1599*	131*
EU	1	1	1579	128
G BRIT	1	1	1505	117
AUSF	363*	31*	2529*	169*
EU	363	31	2479	166
FRANKR	100	7	1012	68
1102 90 90				
MEHL VON ANDEREM GETREIDE				
EINF	121*	39*	219*	72*
EU	115	37	206	67
AUSF	5*	1*	173*	22*
EU	5	1	138	13
1103 11 10				
GROBGRIESS FEINGRIESS VON HARTWEIZEN				
EINF	21444*	1136*	143524*	7704*
EU	21415	1132	142937	7642
FRANKR	13332	688	103081	5390
ITAL	5018	271	15586	876
SPAN			1114	57
BELGI	1883	102	21892	1236
LUXEMB	1070	60	1070	60
AUSF	29072*	1772*	96777*	5813*
EU	28790	1753	95652	5729
FRANKR	11003	628	42899	2469
NIEDL	4020	197	8940	473
G BRIT	2859	208	9068	626
DAENM	3066	210	5566	385
OESTER	7551	485	28638	1732
1103 11 90				
GROBGRIESS USW V WEICHWEIZEN U SPELZ				
EINF	3904*	201*	7944*	350*
EU	3904	201	7937	348
FRANKR	3234	163	3297	166
NIEDL	670	38	4206	148
AUSF	844*	40*	4600*	197*
EU	785	36	4167	167
NIEDL	766	34	2902	131

Wichtigste Ursprungs- und Bestimmungs-Laender	APRIL 1999 dt = 100kg	APRIL 1999 1000 DM	JAN./APR. 1999 dt = 100kg	JAN./APR. 1999 1000 DM
1103 12 00				
GROBGRIESS FEINGRIESS VON HAFER				
EINF	*	*	*	*
AUSF	*	*	506*	46*
1103 13 10				
GRIESS VOM MAIS FETTGEHALT < 1,5 GHT				
EINF	3615*	189*	17573*	908*
EU	3615	189	17565	907
ITAL	3495	181	14864	777
BELGI			1594	59
AUSF	36794*	1318*	139294*	4668*
EU	16992	750	55750	2467
DAENM	9716	419	28227	1214
SCHWED	7276	331	14947	683
FINNL			11999	540
ISLAND	7329	149	14365	300
NORWEG	570	22	39503	946
POLEN	8653	281	22153	681
RUMAEN	1924	57	1924	57
1103 13 90				
AND GROBGRIESS FEINGRIESS VON MAIS				
EINF	517*	30*	21668*	917*
EU	514	29	20156	766
FRANKR			3198	173
NIEDL	466	20	16751	570
USA			1398	119
AUSF	326*	29*	980*	89*
EU	126	10	703	59
1103 14 00				
GROBGRIESS FEINGRIESS VON REIS				
EINF	2214*	203*	4156*	379*
EU	2209	202	4143	377
NIEDL	1092	99	1132	104
BELGI	1068	96	2962	266
AUSF	275*	43*	1230*	177*
EV	140	15	705	76
EU	135	28	395	79
1103 19 10				
GROBGRIESS FEINGRIESS VON ROGGEN				
EINF	*	*	*	*
AUSF	*	*	11*	1*
EU			11	1
1103 19 30				
GROBGRIESS FEINGRIESS VON GERSTE				
EINF	5*	1*	43*	4*
EU	5	1	10	2
AUSF	*	*	*	*
1103 19 90				
GROBGRIESS FEINGRIESS V AND GETREIDE				
EINF	*	*	124*	15*
AUSF	510*	33*	1260*	82*
EU	510	33	1260	82
1103 21 00				
PELLETS VON WEIZEN				
EINF	269*	5*	340*	7*
EU	269	5	340	7
AUSF	7547*	109*	41126*	580*
EU	7547	109	41126	580
NIEDL	7075	103	36505	508
1103 29 10				
PELLETS VON ROGGEN				
EINF	*	*	*	*
AUSF	*	*	*	*
1103 29 20				
PELLETS VON GERSTE				
EINF	*	*	*	*
AUSF	*	*	*	*
1103 29 30				
PELLETS VON HAFER				
EINF	*	*	*	*
AUSF	*	*	89*	1*
EU			89	1
1103 29 40				
PELLETS VON MAIS				
EINF	142*	12*	961*	58*
EU	131	10	913	50
AUSF	249*	6*	737*	19*
EU	249	6	737	17
1103 29 50				
PELLETS VON REIS				
EINF	71*	8*	291*	32*
EU	71	8	291	32
AUSF	*	*	*	*
1103 29 90				
PELLETS VON ANDEREM GETREIDE				
EINF	*	*	2334*	427*
EU			2334	427
FRANKR			667	67
ITAL			1667	360
AUSF	185*	5*	485*	17*
EU	185	5	485	17
1104 11 10				
GERSTENKOERNER GEQUETSCHT				
EINF	*	*	3*	1*
AUSF	*	*	129*	5*
EU			129	5
1104 11 90				
GERSTENFLOCKEN				
EINF	161*	8*	344*	15*
EU	149	6	332	13
AUSF	527*	36*	2577*	181*
EU	527	36	2427	164
1104 12 10				
HAFERKOERNER GEQUETSCHT				
EINF	57*	8*	129*	19*
EU	57	8	126	18
AUSF	*	*	359*	23*
EU			359	23
1104 12 90				
HAFERFLOCKEN				
EINF	42*	4*	221*	21*
EU	42	4	221	21
AUSF	18115*	1304*	59336*	5403*
EU	11047	796	45778	3541
FRANKR	1856	128	7511	553
NIEDL	4838	311	16263	1096
DAENM	2042	145	9967	798
SPAN	538	45	2291	224
SCHWED	150	13	2185	196
OESTER	192	13	2403	161
BELGI	834	74	3257	320
SCHWZ	875	63	3535	289
RUSSLD	638	35	2434	139
GHANA	1360	108	5112	424
NICARA	1718	89	2816	145
1104 19 10				
WEIZENKOERNER GEQUETSCHT OD FLOCKEN				
EINF	1150*	51*	10646*	403*
EU	1104	38	10375	341
NIEDL	1077	36	8288	263
BELGI	3	1	1836	65
AUSF	1549*	82*	6867*	352*
EU	1190	55	5940	284
1104 19 30				
ROGGENKOERNER GEQUETSCHT OD FLOCKEN				
EINF	52*	4*	280*	20*
EU	52	4	280	20
AUSF	613*	35*	2837*	169*
EU	578	33	2802	167
1104 19 50				
MAISKOERNER GEQUETSCHT OD ALS FLOCKEN				
EINF	5656*	216*	21902*	817*
EU	5656	216	21902	817
FRANKR	2040	65	7317	265
NIEDL	2994	120	12471	452
AUSF	620*	23*	2749*	107*
EU	585	20	2672	100
1104 19 91				
REISFLOCKEN				
EINF	275*	62*	1231*	271*
EU	122	14	583	64
SCHWZ	150	47	642	205
AUSF	540*	141*	1343*	387*
EU	529	135	1324	378
NIEDL	478	122	1206	348
1104 19 99				
AND GETREIDEKOERNER GEQUETSCHT FLOCK				
EINF	2266*	106*	6849*	417*
EU	2178	84	6236	264
BELGI	2172	81	6126	245
SCHWZ	43	15	395	115
AUSF	127*	29*	432*	94*
EU	124	27	424	89
1104 21 10				
GERSTENKOERNER GESCHAELT				
EINF	1668*	78*	3147*	146*
EU	1578	74	3017	141
DAENM	1578	74	2987	140
AUSF	613*	39*	4001*	298*
EU	398	30	3072	230
ITAL	41	4	1873	133
1104 21 30				
GERSTENKOERNER GESCHAELT GESCHNITTEN				
EINF	50*	2*	91*	6*
EU			41	4
AUSF	35*	3*	130*	9*
EU	35	3	130	9
1104 21 50				
GERSTENKOERNER PERLFOERM GESCHLIFFEN				
EINF	*	*	848*	51*
EU			808	50
AUSF	100*	11*	505*	53*
EU	100	10	491	49
1104 21 90				
GERSTENKOERNER NUR GESCHROTET				
EINF	*	*	5*	1*
AUSF	*	*	3062*	142*

Wichtigste Ursprungs- und Bestimmungs-Laender	APRIL 1999 dt = 100kg	APRIL 1999 1000 DM	JAN./APR. 1999 dt = 100kg	JAN./APR. 1999 1000 DM
EU			3062	142
OESTER			3050	141
1104 21 99				
GERSTENKOERNER ANDERS BEARBEITET				
EINF	*	*	*	*
AUSF	*	*	*	*
1104 22 20				
HAFERKOERNER GESCHAELT				
EINF	792*	46*	2476*	133*
EU	792	46	2476	133
AUSF	960*	51*	3682*	205*
EU	510	25	1861	95
1104 22 30				
HAFERKOERNER GESCHAELT GESCHNITT USW				
EINF	*	*	*	*
AUSF	188*	18*	867*	95*
EU	88	6	262	22
1104 22 50				
HAFERKOERNER PERLFOERMIG GESCHLIFFEN				
EINF	32*	1*	52*	2*
AUSF	*	*	*	*
1104 22 90				
HAFERKOERNER NUR GESCHROTET				
EINF	*	*	*	*
AUSF	*	*	*	*
1104 22 98				
HAFERKOERNER ANDERS BEARBEITET				
EINF	*	*	23960*	704*
POLEN			9984	245
AUSTRL			13976	459
AUSF	41*	4*	183*	18*
EU	41	4	183	18
1104 23 10				
MAISKOERNER GESCHAELT GESCHNITTEN USW				
EINF	30137*	2723*	107599*	9236*
EU	29537	2695	103999	9074
FRANKR			3032	153
NIEDL			6405	371
G BRIT	29537	2695	94562	8550
ARGENT	600	28	3600	162
AUSF	33524*	2004*	91644*	4788*
PV	2979	261	16002	1400
EU	30545	1743	75642	3388
G BRIT	15687	1363	23907	2076
DAENM	7169	174	30157	732
SCHWED	7689	206	21570	579
SCHWZ	2979	261	16002	1400
1104 23 30				
MAISKOERNER PERLFOERMIG GESCHLIFFEN				
EINF	*	*	*	*
AUSF	*	*	*	*
1104 23 90				
MAISKOERNER NUR GESCHROTET				
EINF	241*	9*	1210*	37*
EU	241	9	968	33
AUSF	*	*	2021*	71*
EU			2021	71
OESTER			2021	71
1104 23 99				
MAISKOERNER ANDERS BEARBEITET				
EINF	7*	1*	7*	1*
EU	7	1	7	1
AUSF	*	*	*	*
1104 29 11				
WEIZENKOERNER GESCHAELT GESCHNITT USW				
EINF	85*	13*	593*	89*
EU	27	8	185	49
AUSF	513*	39*	2195*	163*
EU	352	21	1825	110
1104 29 15				
ROGGENKOERNER GESCHAELT GESCHNITT USW				
EINF	*	*	*	*
AUSF	5161*	186*	10216*	400*
EU	5161	186	10216	400
NIEDL	3174	103	3174	103
DAENM	1555	62	5080	202
1104 29 19				
KOERNER V AND GETREIDE GESCHAELT USW				
EINF	3128*	324*	13636*	1362*
AUS LG	16	2	291	29
EU	125	25	931	119
UKRAIN	409	28	2423	164
USA	2007	207	7152	701
KANADA	191	19	1848	234
AUSF	315*	62*	1025*	200*
EU	301	56	964	174
NIEDL	277	51	731	125
1104 29 31				
WEIZENKOERNER PERLFOERMIG GESCHLIFFEN				
EINF	15*	6*	32*	12*
EU	15	6	32	12
AUSF	*	*	*	*
1104 29 35				
ROGGENKOERNER PERLFOERMIG GESCHLIFFEN				
EINF	*	*	*	*
AUSF	*	*	*	*
1104 29 39				
AND GETREIDEKOERNER PERLFOERM GESCHL				
EINF	*	*	*	*
AUSF	*	*	*	*
1104 29 51				
WEIZENKOERNER NUR GESCHROTET				
EINF	*	*	*	*
AUSF	521*	27*	8235*	365*
EU	521	27	8216	362
OESTER			6826	296
1104 29 55				
ROGGENKOERNER NUR GESCHROTET				
EINF	*	*	255*	32*
EU			255	32
AUSF	111*	5*	385*	19*
EU	111	5	295	13
1104 29 59				
ANDERE GETREIDEKOERNER NUR GESCHROTET				
EINF	154*	13*	403*	36*
EU	154	13	403	36
AUSF	*	*	23*	5*
EU			23	5
1104 29 81				
WEIZENKOERNER ANDERS BEARBEITET				
EINF	26*	10*	76*	15*
EU	26	10	33	12
AUSF	32*	1*	171*	6*
EU	32	1	171	6
1104 29 85				
ROGGENKOERNER ANDERS BEARBEITET				
EINF	*	*	*	*
AUSF	147*	8*	461*	22*
EU	147	8	461	22
1104 29 89				
AND GETREIDEKOERNER ANDERS BEARBEITET				
EINF	*	*	6*	8*
EU			2	7
AUSF	46*	6*	192*	22*
EU	43	5	189	21
1104 30 10				
WEIZENKEIME GANZ GEQUETSCHT FLOCKEN				
EINF	63*	4*	1204*	271*
EU	63	4	678	94
SCHWZ			526	177
AUSF	539*	56*	1827*	245*
EU	182	25	621	135
1104 30 90				
AND GETREIDEKEIME GANZ GEQUETSCHT USW				
EINF	*	*	207*	7*
EU			207	7
AUSF	1219*	52*	4550*	196*
EU	1214	51	4519	192
BELGI	274	12	2050	98
1105 10 00				
MEHL UND GRIESS VON KARTOFFELN				
EINF	4573*	790*	8838*	1560*
EU	4573	790	8835	1558
NIEDL	4561	786	8761	1536
AUSF	1018*	219*	8426*	1569*
EU	875	170	7893	1421
NIEDL			743	137
G BRIT	728	120	6639	1097
SCHWED	101	34	373	145
1105 20 00				
FLOCKEN GRANULAT PELLETS V KARTOFFELN				
EINF	7615*	1752*	31360*	6947*
EU	7393	1710	30520	6814
NIEDL	7138	1638	29405	6358
OESTER			696	350
POLEN	222	42	840	133
AUSF	19069*	3648*	86372*	16809*
EU	16992	3215	74745	14303
FRANKR	589	186	6558	1811
NIEDL	3993	723	6572	1195
ITAL	4523	885	13953	2627
G BRIT	2570	451	15262	2813
DAENM	203	81	1244	344
SPAN	255	54	2169	397
SCHWED	627	134	864	184
FINNL	467	88	467	88
OESTER	214	55	670	174
BELGI	3539	554	26846	4914
POLEN	84	15	2600	540
TSCHE	1251	257	4552	987
RUSSLD			319	110
BRASIL	574	112	2236	436
A EMIR			495	75
1106 10 00				
MEHL V TROCK HUELSENFRUECHTE POS 0713				
EINF	467*	56*	1352*	317*
EU	335	34	1026	261
NIEDL	55	7	520	210
AUSF	12*	3*	798*	217*
EU			313	96
OESTER			279	90

Wichtigste Ursprungs- und Bestimmungs-Laender	APRIL 1999 dt = 100kg	APRIL 1999 1000 DM	JAN./APR. 1999 dt = 100kg	JAN./APR. 1999 1000 DM
1106 20 10				
MEHL GRIESS V SAGOMARK USW N GENIESSB				
EINF	*	*	*	*
AUSF	*	*	*	*
1106 20 90				
AND MEHL UND GRIESS VON SAGOMARK USW				
EINF	26*	10*	6561*	133*
EU	10	5	10	5
BULGAR			6492	113
AUSF	*	*	68*	39*
EU			68	39
1106 30 10				
MEHL GRIESS PULVER VON BANANEN				
EINF	40*	18*	66*	30*
EU	40	18	66	30
AUSF	1*	2*	75*	49*
EU	1	2	39	26
1106 30 90				
MEHL GRIESS PULV V ERZEUGN KAPITEL 8				
EINF	2470*	1889*	10378*	7369*
EV			390	310
AUS LG			5	6
EU	1036	773	2020	1473
FRANKR	195	192	415	351
ITAL	159	139	333	259
SPAN	680	430	1255	842
SCHWZ	410	320	1469	1219
TUERK	596	451	5661	3679
USA	404	328	1127	954
AUSF	683*	984*	2863*	2339*
EU	419	780	2468	2046
FRANKR	36	36	249	214
G BRIT	48	35	475	156
DAENM	211	474	927	788
SCHWED	27	130	288	491
OESTER	20	18	305	189
TUERK	200	137	200	137
KANADA			121	56
SKOREA	64	66	68	85
1107 10 11				
WEIZENMALZMEHL UNGEROESTET				
EINF	1850*	221*	7367*	931*
EU	1850	221	7367	931
G BRIT	100	13	1023	126
DAENM	1750	208	5635	686
FINNL			709	119
AUSF	1156*	102*	4885*	449*
EU	1133	96	4475	387
ITAL	600	48	1768	139
BELGI			819	66
1107 10 19				
ANDERES WEIZENMALZ UNGEROESTET				
EINF	4830*	258*	74532*	3884*
EU	4830	258	74532	3884
FRANKR	4830	258	74512	3881
AUSF	3514*	194*	12192*	671*
EU	30	9	80	21
SCHWZ	386	20	4617	242
JAPAN	2541	131	5945	311
1107 10 91				
ANDERES MALZMEHL UNGEROESTET				
EINF	495*	87*	1337*	241*
AUS LG			1	1
EU	495	87	1325	238
FINNL	480	84	1200	210
AUSF	749*	128*	2310*	365*
EU	487	101	1234	256
FRANKR	480	98	1201	246
1107 10 99				
ANDERES MALZ UNGEROESTET				
EINF	110522*	6253*	676375*	37987*
EV	2739	130	7366	350
AUS LG	2739	130	7107	338
EU	105783	6010	661751	37229
FRANKR	47611	2573	387874	21268
NIEDL	3502	201	40603	2162
G BRIT	27378	1689	118067	7214
DAENM	10711	646	58963	3493
SCHWED	2317	109	7201	339
BELGI	14264	792	48791	2739
TSCHE	4739	243	14616	755
AUSF	433162*	19470*	1589908*	69568*
EU	100095	5126	325626	17220
FRANKR	57100	2859	105119	5313
NIEDL	8207	358	58230	2906
ITAL	21892	1203	93556	5117
G BRIT			24600	1453
DAENM	955	54	4938	307
OESTER	10934	597	32902	1821
BELGI	1007	55	5010	286
NORWEG			18668	916
SCHWZ	19585	935	87244	4017
ESTLD	10014	363	10037	367
POLEN	58868	2515	203600	9116
RUSSLD	115281	4573	306403	11495
KASACH	6500	347	30775	1420
KROAT	855	37	10855	448
AEGYPT	1000	58	1000	58
GHANA			2500	222
TANSAN			3001	131
S AFR	108	7	20108	729
NAMIB	2160	79	15196	554
USA	1721	107	8771	542
COSTA			34127	1415
VENEZU	11519	456	143680	4977
BRASIL	12500	452	46453	1737
THAIL	24991	1599	54692	3495
PHILIP			20000	550
CHINA			1760	94
JAPAN	66021	2729	231769	9444
FIDSCH			7497	334
1107 20 00				
MALZ GEROESTET				
EINF	19593*	1129*	78584*	4999*
EU	19593	1129	78581	4998
FRANKR	16482	874	54380	3009
G BRIT	478	53	2586	280
DAENM	1014	60	11148	619
FINNL	289	40	3642	625
BELGI	1330	92	6825	465
AUSF	7201*	464*	28933*	1952*
EU	1518	121	6031	495
FRANKR	120	26	437	95
NIEDL	83	11	1033	99
ITAL	1262	71	3942	223
RUSSLD	500	24	7759	422
KASACH	3008	138	3974	181
NAMIB	200	11	3400	200
1108 11 00				
STAERKE VON WEIZEN				
EINF	17814*	884*	175312*	8667*
EU	17730	873	175141	8632
FRANKR	8665	376	131043	6189
NIEDL	8829	483	31598	1641
BELGI	236	14	12490	801
AUSF	60032*	2750*	212578*	10374*
EV			212	8
EU	49752	2349	170726	8683
FRANKR	12061	505	30953	1276
NIEDL	13910	652	64317	3082
ITAL	2263	124	4212	223
G BRIT	5942	283	22447	1131
DAENM	472	37	1999	144
PORTUG	270	17	1558	101
SPAN	3842	160	9123	428
SCHWED	2360	154	11831	829
FINNL	3252	97	3704	116
BELGI	4982	294	19050	1246
SCHWZ	544	34	3685	195
TUERK			6000	219
POLEN	615	28	2039	112
THAIL	2225	64	2810	83
TAIWAN	3280	103	16282	572
1108 12 00				
STAERKE VON MAIS				
EINF	33377*	2460*	209018*	14900*
EV			660	52
EU	32851	2290	205947	14252
FRANKR	1086	163	69941	4585
NIEDL	18385	1270	84713	5914
ITAL	1801	149	8939	928
OESTER	11362	693	41283	2747
UNGARN			660	52
USA	521	169	1618	525
AUSF	57167*	2888*	148606*	9060*
1108 13 00				
STAERKE VON KARTOFFELN				
EINF	9931*	699*	99194*	5965*
EU	9917	671	99159	5885
FRANKR			57949	3144
NIEDL	1813	94	7406	460
DAENM	4312	267	20420	1323
OESTER	3792	310	13126	934
AUSF	306763*	17964*	1261770*	73172*
EU	124529	8089	401622	25696
FRANKR	13097	788	33838	2170
NIEDL	16815	1065	126261	8036
ITAL	15358	1142	28971	2134
G BRIT	31431	2036	73410	4713
IRLAND	935	60	1795	109
DAENM			2329	159
GRIECH	2400	157	5600	383
PORTUG	10141	718	13271	936
SPAN	11356	715	20967	1309
SCHWED	11376	721	41536	2639
FINNL	2310	163	16801	1039
OESTER	5974	322	28996	1613
BELGI	3336	202	7847	476
SCHWZ	10431	501	58290	2739
TUERK	1100	56	5951	375
RUSSLD	690	41	3300	190
MAROKK	800	54	1400	78
ALGER			1600	113
AEGYPT			2400	157
S AFR	2375	224	9800	664
USA	21575	1322	75792	4501
KANADA	1870	101	7013	385
MEXIKO	11963	730	52378	2969
COSTA	400	27	2800	188
KOLUMB	2200	116	9500	489
VENEZU	200	13	5875	294
PERU	11000	539	44390	2583
BRASIL	2750	194	5475	367
CHILE	1400	74	3000	164
ARGENT	200	13	14950	953
ISRAEL	2650	145	9710	527
JORDAN	400	21	2600	149
SAUDIA	1383	69	3858	236
BAHRAI	600	28	2400	119
A EMIR	575	35	1575	103
BANGLA	1349	74	1349	74
THAIL	13957	674	61406	3106
INDONE			40041	2548
MALAYS	1098	57	2348	120
SINGAP	790	36	2190	109
PHILIP	3400	164	11400	607
CHINA	17756	931	48034	2670
SKOREA	9435	521	73058	4257
JAPAN	10702	693	67494	4098
TAIWAN	17810	836	81039	3823
HONGK	23200	1124	122090	5235
AUSTRL	2800	153	9610	542
1108 14 00				
STAERKE VON MANIOK				
EINF	4530*	353*	9471*	769*
AUS LG	625	71	2449	259
EU	600	41	2653	193
NIEDL	600	41	2593	188
THAIL	3919	309	6801	572
AUSF	56*	9*	1064*	123*
EU	56	9	1064	123
1108 19 10				
STAERKE VON REIS				
EINF	713*	161*	2384*	576*
EU	663	135	2249	507
BELGI	613	128	2084	478
AUSF	22*	8*	113*	42*
EU	22	8	93	34
1108 19 90				
ANDERE STAERKE				
EINF	111*	49*	1317*	255*
EU	59	15	1127	184
BELGI	59	15	905	133
AUSF	78*	34*	129*	64*
EU	77	33	106	52
1108 20 00				
INULIN				
EINF	470*	177*	2180*	790*
EU	470	174	2180	785
BELGI	470	174	2044	735
AUSF	*	*	*	1*

Wichtigste Ursprungs- und Bestimmungs-Laender	APRIL 1999 dt = 100kg	APRIL 1999 1000 DM	JAN./APR. 1999 dt = 100kg	JAN./APR. 1999 1000 DM
1109 00 00				
KLEBER VON WEIZEN AUCH GETROCKNET				
EINF	4289*	595*	28009*	4935*
LV			715	251
EU	4246	587	27221	4670
FRANKR	1564	130	17681	2979
NIEDL	1380	239	5724	1231
G BRIT			421	63
BELGI	1282	210	2292	354
USA			613	217
AUSF	57608*	9971*	131806*	22566*
EU	27729	4405	80817	12821
FRANKR	5575	911	19621	3274
NIEDL	2176	362	7481	1240
ITAL	1634	259	4443	693
G BRIT	13185	1936	34037	4879
IRLAND	858	131	2386	364
DAENM	234	42	1304	239
GRIECH	800	149	2000	379
PORTUG	287	43	672	125
SPAN	1645	283	3325	563
SCHWED	240	46	1506	279
FINNL	480	77	960	151
OESTER	364	112	1757	375
BELGI	251	54	1323	259
NORWEG	1668	297	2116	375
TUERK	250	43	1050	599
POLEN	460	80	1285	224
RUMAEN	780	158	975	198
RUSSLD	210	35	410	154
KAMERU	210	41	1050	205
S AFR	350	66	850	162
USA	9464	1770	9464	1770
KANADA	2800	543	4000	768
MEXIKO	1200	207	3200	542
PERU	600	113	800	146
BRASIL	4800	917	9000	1648
CHILE			600	106
URUGU	400	74	400	74
ISRAEL	600	106	1000	181
INDIEN	300	59	300	59
THAIL	1520	248	3800	620
INDONE			400	79
MALAYS	400	78	600	113
CHINA	400	79	400	79
SKOREA	938	172	938	172
NEUSEE	1000	186	3800	595

KAPITEL 12

OELSAMEN UND OELHALTIGE FRUECHTE; VERSCHIEDENE SAMEN UND FRUECHTE; PFLANZEN ZUM GEWERBE- ODER HEILGEBRAUCH; STROH UND FUTTER

Wichtigste Ursprungs- und Bestimmungs-Laender	APRIL 1999 dt = 100kg	APRIL 1999 1000 DM	JAN./APR. 1999 dt = 100kg	JAN./APR. 1999 1000 DM
1201 00 10				
SOJABOHNEN ZUR AUSSAAT				
EINF	23*	5*	165*	19*
EU	8	1	150	15
AUSF	*	*	200*	23*
EU			200	23
1201 00 90				
ANDERE SOJABOHNEN AUCH GESCHROTET				
EINF	3169883*	121257*	15036745*	593420*
EU	133364	4367	2757417	109706
FRANKR			5269	136
NIEDL	128946	4087	2734434	108509
OESTER	4113	268	16735	1016
USA	1324058	51261	8660350	338531
KANADA	3163	226	429934	15789
BRASIL	1705979	65248	2624396	105367
CHILE			1405	104
ARGENT	418	33	552027	23430
AM OZ	2531	83	9304	312
AUSF	15928*	687*	56530*	2584*
PV	567	37	1701	111
EU	11996	510	40827	1900
FRANKR	1474	99	2613	239
NIEDL	5415	163	7335	313
DAENM	919	38	7984	268
OESTER	3577	159	18135	767
BELGI	23	3	2516	140
SCHWZ	619	43	6122	298
TSCHE	2989	104	9014	326
1202 10 10				
ERDNUESSE UNGESCHAELT ZUR AUSSAAT				
EINF	*	*	*	*
AUSF	*	*	*	*
1202 10 90				
ANDERE ERDNUESSE UNGESCHAELT				
EINF	2671*	524*	28546*	4048*
AUS LG			1241	217
EU	63	9	103	17
USA	348	91	3374	634
ISRAEL	811	251	2026	595
INDIEN	61	11	928	107
CHINA	1368	162	22099	2689
AUSF	978*	140*	5727*	1004*
EU	3	1	3456	612
OESTER	3	1	3257	584
TSCHE			554	138
SLOWAK	380	57	380	57
UNGARN	436	63	758	113
1202 20 00				
ERDNUESSE GESCHAELT AUCH GESCHROTET				
EINF	35903*	5556*	193584*	26681*
EU	541	56	10337	553
NIEDL	525	52	10286	541
SUDAN			1411	205
SENEG	901	117	5707	686
NIGERI			1693	120
S AFR	257	44	4035	637
USA	13685	2183	39404	6189
BRASIL			1820	268
PARAGU			3917	329
ARGENT	15221	2293	108584	15306
INDIEN			2038	216
CHINA	5298	863	13130	2025
AUSTRL			1041	81
AUSF	3168*	612*	13594*	2117*
EU	1553	407	6089	1092
NIEDL	1151	294	3902	609
SCHWED	28	8	1153	240
OESTER	240	66	680	154
LETTLD	218	35	890	138
POLEN	957	89	4508	507
UNGARN	440	81	1983	363
1203 00 00				
KOPRA				
EINF	31323*	2811*	185186*	15046*
MOSAMB	31323	2811	55262	4624
INDONE			30543	2423
PAPUA			52658	4243
VANUA			33591	2763
SAMOA			13130	992
AUSF	*	*	*	*
1204 00 10				
LEINSAMEN ZUR AUSSAAT				
EINF	4976*	556*	15917*	1563*
EU	2979	380	3690	475
FRANKR	723	73	723	73
NIEDL	500	56	629	84
G BRIT	564	119	564	119
DAENM	752	85	752	85
KANADA	1981	174	12133	1064
AUSF	3620*	206*	5471*	380*
EU	3466	185	5241	352
ITAL	2741	101	2741	101
G BRIT	484	50	484	50
SPAN			1113	84
1204 00 90				
ANDERE LEINSAMEN AUCH GESCHROTET				
EINF	291278*	12842*	708930*	30781*
AUS LG			371	29
EU	8074	560	26007	1729
NIEDL	4787	325	6396	451
G BRIT	1169	87	5683	360
BELGI	1961	126	13365	860
UNGARN			2486	307
USA	838	97	3245	344
KANADA	282092	12156	673628	28095
ARGENT			1914	203
AUSF	53562*	2294*	73408*	3665*
EU	52401	2221	69185	3320
FRANKR	11900	515	12225	550
ITAL	482	20	6645	249
DAENM	3259	196	5909	399
SPAN	500	37	3266	254
OESTER	285	47	2340	258
BELGI	34611	1345	37122	1513
SCHWZ	430	28	2527	202
1205 00 10				
RAPS- ODER RUEBSENSAMEN ZUR AUSSAAT				
EINF	1836*	249*	5720*	977*
EU	147	52	2285	617
FRANKR			385	71
G BRIT			250	121
DAENM	147	52	310	133
OESTER			498	165
TSCHE			1073	109
UNGARN	1649	194	2173	236
AUSF	542*	186*	3147*	1675*
EU	79	17	905	645
G BRIT			20	50
SCHWED			230	418
UNGARN			431	185
UKRAIN			598	334
RUSSLD	400	145	400	145
KANADA			15	166
1205 00 90				
AND RAPS-RUEBSENSAMEN AUCH GESCHROTET				
EINF	1472425*	63421*	3444106*	152500*
EU	353230	14929	1722081	76554
FRANKR	335325	14285	1582510	70616
NIEDL	17869	641	30069	1224
G BRIT			21563	927
DAENM			46759	1852
OESTER			2339	109
BELGI	36	3	38841	1826
POLEN	4149	71	100846	4104
TSCHE	309317	11281	588623	23261
UKRAIN			16151	733
RUSSLD			94821	4171
USA			12516	1500
KANADA			67110	3239
ARGENT			34984	1725
AUSTRL	805729	37140	806974	37213
AUSF	268836*	10628*	571371*	23983*
EU	262620	10357	533575	22267
FRANKR	11636	552	173049	7705
NIEDL	10050	519	19813	884
G BRIT	121010	4454	142928	5432
DAENM	9940	355	33798	1406
SCHWED	76971	3109	76971	3109
FINNL	33000	1319	65987	2672
BELGI	12	48	21028	1058
NORWEG			16500	733
PAKIST	6103	251	21153	967
1206 00 10				
SONNENBLUMENKERNE ZUR AUSSAAT				
EINF	5778*	667*	6825*	1737*
AUS LG		1		1
EU	5765	658	6610	1634
FRANKR	5709	621	6541	1580
USA	9	5	167	74
AUSF	51*	126*	1089*	912*
EU	32	84	107	255
UNGARN	16	34	107	172
RUMAEN	1	6	855	469
1206 00 91				
SONNENBLUMENKERNE GESCHAELT, UNGESCH				
EINF	43033*	7712*	204843*	32632*
AUS LG			336	51
EU	912	118	7328	731
NIEDL	526	71	2438	269
OESTER	263	35	3472	336
TUERK	378	65	2228	414
UNGARN	3121	328	28157	2003
BULGAR	200	15	3952	218
USA	29129	5348	129290	23054
KANADA	1758	392	4729	1024
ARGENT	4935	1021	12265	2460
INDIEN	726	120	2868	454
CHINA	1027	225	10068	1926
AUSF	711*	146*	9594*	1094*
EU	234	54	7467	646
FRANKR	22	5	3846	280
DAENM			2253	144
OESTER	124	27	574	116
NORWEG			314	84
KROAT			467	106
1206 00 99				
AND SONNENBLUMENKERNE AUCH GESCHROTET				
EINF	214841*	8863*	1531205*	73300*
EU	32687	1503	235161	11811
FRANKR	31950	1428	210471	10320
SPAN	67	13	780	125
OESTER	219	14	5642	356
BELGI	42	5	16299	803
TUERK	440	110	879	203

Wichtigste Ursprungs- und Bestimmungs-Laender	APRIL 1999 dt = 100kg	APRIL 1999 1000 DM	JAN./APR. 1999 dt = 100kg	JAN./APR. 1999 1000 DM
TSCHE	17326	729	86454	3426
SLOWAK			13073	626
UNGARN	222	12	106811	5356
RUMAEN			6200	318
UKRAIN	276	16	208873	9588
RUSSLD	17969	880	450207	20870
AEGYPT	378	40	2991	287
USA	556	89	139140	7267
ARGENT	144796	5451	277200	12979
CHINA	181	33	2188	437
AUSF	17690*	856*	59698*	3437*
EU	17663	849	58642	3240
FRANKR	26	5	21163	1054
NIEDL	17583	823	34045	1563
FINNL			924	95
OESTER	46	17	1866	439
1207 10 10				
PALMNUESSE PALMKERNE ZUR AUSSAAT				
EINF	1*	2*	2*	4*
EU		1	1	3
AUSF	*	*	*	*
1207 10 90				
ANDERE PALMNUESSE PALMKERNE				
EINF	32*	27*	42*	40*
EU			5	1
AUSF	223*	18*	437*	37*
EU	223	18	437	37
1207 20 10				
BAUMWOLLSAMEN ZUR AUSSAAT				
EINF	*	*	2*	10*
EU			2	10
AUSF	*	*	*	*
1207 20 90				
ANDERE BAUMWOLLSAMEN				
EINF	571*	26*	1521*	173*
EU	571	26	1121	51
USA			400	122
AUSF	*	*	*	*
1207 30 10				
RIZINUSSAMEN ZUR AUSSAAT				
EINF	1*	1*	5*	27*
AUSF	*	1*	*	7*
EU		1		7
1207 30 90				
ANDERE RIZINUSSAMEN				
EINF	6010*	463*	56757*	5502*
INDIEN	5986	461	56733	5500
AUSF	*	*	*	*
1207 40 10				
SESAMSAMEN ZUR AUSSAAT				
EINF	70*	21*	70*	21*
AUSF	*	*	68*	14*
1207 40 90				
ANDERE SESAMSAMEN				
EINF	18345*	3373*	72578*	13190*
AUS LG	140	25	180	32
EU	1520	291	8078	1593
FRANKR	22	5	482	101
NIEDL	1008	157	4613	773
G BRIT	481	128	2965	716
TUERK	2	1	402	107
AEGYPT			630	137
SUDAN	5197	818	12570	1977
BURKIN			1072	163
AETHIO			1058	159
MEXIKO	150	27	1232	250
GUATEM	775	150	2283	522
EL SAL			771	170
NICARA	181	40	544	95
INDIEN	10324	2011	42920	7812
AUSF	4291*	782*	12143*	2445*

Wichtigste Ursprungs- und Bestimmungs-Laender	APRIL 1999 dt = 100kg	APRIL 1999 1000 DM	JAN./APR. 1999 dt = 100kg	JAN./APR. 1999 1000 DM
EU	3969	692	10243	1954
NIEDL	302	61	558	120
G BRIT	2884	455	5773	907
DAENM	155	34	381	96
GRIECH	397	91	1925	453
OESTER	39	11	1062	245
UNGARN			442	92
1207 50 10				
SENFSAMEN ZUR AUSSAAT				
EINF	5998*	510*	23676*	2029*
AUS LG	145	12	1026	88
EU	71	13	576	81
POLEN	434	35	1322	104
TSCHE	1479	116	3332	269
UNGARN	2845	261	15313	1353
RUMAEN	1145	81	3109	218
AUSF	1555*	245*	5424*	759*
EU	1210	197	4243	570
FRANKR	450	85	2309	281
BELGI	480	53	1170	138
UNGARN	17	2	609	104
1207 50 90				
ANDERE SENFSAMEN				
EINF	12357*	765*	83054*	5076*
AUS LG			18592	1217
EU	773	56	4801	362
NIEDL	771	55	4728	356
TSCHE	7145	383	34177	1814
UNGARN	2369	143	9795	569
KANADA	2070	183	32744	2255
AUSF	2761*	241*	12159*	1051*
EU	2007	174	9331	790
FRANKR	482	40	3662	322
NIEDL			1039	69
DAENM	460	39	2148	174
SCHWED	810	72	1656	148
1207 60 10				
SAFLORSAMEN ZUR AUSSAAT				
EINF	*	*	*	*
AUSF	*	*	*	*
1207 60 90				
ANDERE SAFLORSAMEN				
EINF	1079*	91*	5119*	448*
EU	331	29	815	74
AUSTRL	332	29	953	135
AUSF	39*	5*	506*	49*
EU			404	36
1207 91 10				
MOHNSAMEN ZUR AUSSAAT				
EINF	2*	8*	4*	15*
AUSF	*	2*	*	4*
EU		2		4
1207 91 90				
ANDERE MOHNSAMEN				
EINF	5724*	1173*	23026*	4451*
LV			210	18
EU	654	169	3834	749
NIEDL	86	17	2587	400
G BRIT	264	54	264	54
OESTER	197	75	523	188
BELGI			258	58
TUERK	3814	780	14992	2968
POLEN			590	121
TSCHE	240	49	1513	272
AUSTRL	990	173	1970	338
AUSF	936*	242*	3641*	1022*
EU	587	160	1856	631
NIEDL	342	64	484	102
DAENM			297	109
OESTER	206	84	791	342
POLEN			895	187
1207 92 10				
SHEANUESSE (KARITENUESSE) ZUR AUSSAAT				
EINF	*	*	*	*
AUSF	*	*	*	*

Wichtigste Ursprungs- und Bestimmungs-Laender	APRIL 1999 dt = 100kg	APRIL 1999 1000 DM	JAN./APR. 1999 dt = 100kg	JAN./APR. 1999 1000 DM
1207 92 90				
ANDERE SHEANUESSE (KARITENUESSE)				
EINF	*	*	*	*
AUSF	*	*	*	*
1207 99 10				
ANDERE OELSAMEN USW ZUR AUSSAAT				
EINF	2994*	410*	11860*	2251*
AUS LG	220	25	420	44
EU	29	5	389	91
UNGARN	2780	375	11086	2111
AUSF	735*	203*	2614*	659*
EU	504	133	2166	540
NIEDL	300	73	770	196
ITAL	100	24	1012	251
1207 99 91				
HANFSAMEN				
EINF	959*	101*	4288*	386*
EU	919	85	3511	310
NIEDL	474	43	1731	152
AUSF	290*	108*	298*	113*
EU	50	36	56	40
USA	105	58	105	58
1207 99 99				
ANDERE OELSAMEN USW NICHT ZUR AUSSAAT				
EINF	6174*	2347*	25175*	8885*
AUS LG	985	218	4500	1035
EU	1032	319	4416	1432
NIEDL	657	100	2452	293
OESTER	328	208	1718	1068
UNGARN	1781	719	5828	2499
UKRAIN	883	187	3879	860
USA			198	56
INDIEN	31	5	721	79
CHINA	2240	741	8684	2804
HONGK			165	52
NEUSEE	200	370	596	958
AUSF	117*	55*	4407*	1490*
EU	100	42	3938	1269
FRANKR	4	3	493	140
ITAL	1	1	803	274
SPAN			2510	788
SCHWZ	1	2	123	96
ISRAEL			207	69
1208 10 00				
MEHL VON SOJABOHNEN				
EINF	4380*	324*	40575*	2160*
EU	3637	227	29306	1638
FRANKR			767	65
NIEDL	2128	90	19718	726
OESTER	768	76	5383	519
BELGI	533	45	3155	304
USA	733	72	6132	295
KANADA			5000	173
AUSF	5726*	523*	23668*	2125*
EU	4386	357	19476	1595
FRANKR	691	68	3071	300
NIEDL	1726	111	8959	597
ITAL	805	75	2561	239
SCHWED	68	8	524	66
OESTER	523	43	2114	176
POLEN	23	2	291	59
ISRAEL	135	15	1560	167
1208 90 00				
MEHL V OELSAMEN OELHALTIGEN FRUECHTEN				
EINF	797*	77*	2208*	280*
EU	793	75	2186	270
OESTER	792	74	2094	257
AUSF	66*	19*	692*	215*
EU	43	13	549	175
FRANKR	43	13	545	174
1209 11 00				
SAMEN VON ZUCKERRUEBEN				
EINF	14252*	7872*	52247*	29375*
EV			967	301
LV	451	267	451	267
EU	13801	7605	49923	28120

Wichtigste Ursprungs- und Bestimmungs-Laender	APRIL 1999 dt = 100kg	APRIL 1999 1000 DM	JAN./APR. 1999 dt = 100kg	JAN./APR. 1999 1000 DM
FRANKR	3892	2496	17628	9999
NIEDL			334	167
ITAL	9867	5096	29235	15611
G BRIT			2024	340
SCHWED			426	1823
BELGI	42	13	276	160
TUERK			903	675
TSCHE	65	258	65	258
UNGARN			964	269
AUSF	472*	2831*	36555*	196964*
EV			220	221
LV	22	82	44	164
EU	153	853	23512	144519
FRANKR	140	734	10669	73597
NIEDL			4123	19999
ITAL			3929	23020
G BRIT			814	4885
IRLAND			267	1199
DAENM			46	1687
SPAN			451	2845
SCHWED			1034	1962
FINNL			92	703
OESTER			21	338
BELGI	13	119	2044	14251
SCHWZ			569	6602
TUERK			472	8477
LETTLD			552	2369
LITAU	98	435	248	1182
POLEN			2874	11266
TSCHE	191	1104	1799	9941
SLOWAK			247	1304
UNGARN			306	1063
RUMAEN			30	106
UKRAIN			1743	1512
W RUSS			1074	4489
MOLDAU			556	273
RUSSLD			506	661
KASACH			15	142
USBEK	4	342	4	342
SLOWEN	22	82	44	164
BR JUG			74	285
CHILE			106	638
LIBAN			379	689
JORDAN			100	87
CHINA			1239	527
JAPAN				105
1209 19 00				
SAMEN VON ANDEREN RUEBEN				
EINF	96*	130*	800*	558*
EU	76	118	648	490
NIEDL	49	78	212	287
ITAL			409	163
AUSF	94*	220*	788*	1337*
EU	14	92	251	606
FRANKR	10	59	73	194
DAENM		1	30	133
BELGI		3	126	197
LITAU	24	69	30	77
W RUSS			81	314
SLOWEN			273	145
1209 21 00				
SAMEN VON LUZERNE				
EINF	929*	428*	4985*	2094*
EU	847	386	4053	1767
FRANKR	724	333	2320	1040
NIEDL			380	171
ITAL	123	53	1353	556
USA	30	23	400	164
KANADA	50	18	423	124
AUSF	465*	236*	3217*	1621*
EU	244	127	1282	643
SPAN	99	45	399	172
OESTER	109	58	763	411
POLEN			206	106
RUMAEN			263	137
BULGAR	100	50	1100	550
B HERZ			100	50
1209 22 10				
SAMEN VON ROTKLEE				
EINF	847*	343*	4246*	1908*
AUS LG	200	96	791	344
EU	242	99	1255	655
FRANKR	211	83	1221	637
POLEN	348	127	1382	595
TSCHE	200	96	312	136
UNGARN			939	389
KANADA	57	21	277	83
AUSF	439*	236*	2117*	1219*
EU	368	172	1720	911
ITAL			180	69
DAENM			96	96
OESTER	344	160	1233	627
SCHWZ	4	2	154	93
UNGARN	5	5	74	73
1209 22 80				
SAMEN VON ANDEREM KLEE				
EINF	2919*	1018*	6321*	2050*
EU	2041	806	4453	1521
FRANKR	450	229	450	229
NIEDL	120	66	173	99
ITAL	798	176	2053	392
DAENM	673	335	1777	801
USA	448	145	448	145
KANADA	180	46	330	116
AUSTRL			500	100
NEUSEE			340	147
AUSF	1514*	763*	4874*	2236*
EU	1302	618	3628	1654
FRANKR	532	188	915	413
NIEDL	19	6	195	77
ITAL			305	90
G BRIT	50	20	292	119
OESTER	490	294	1152	597
BELGI	96	67	98	68
SCHWZ	42	17	417	144
POLEN			218	109
RUSSLD	154	120	154	120
SLOWEN			100	63
ARGENT			200	68
1209 23 11				
SAMEN VON WIESENSCHWINGEL				
EINF	290*	61*	2585*	579*
AUS LG			250	47
EU	23	6	1590	364
NIEDL	23	6	739	170
DAENM			839	191
KANADA	200	43	744	158
AUSF	948*	219*	4373*	1063*
EU	723	157	3681	870
SCHWED			971	243
FINNL	30	8	330	85
OESTER	398	100	1326	327
SLOWEN	200	56	300	84
1209 23 15				
SAMEN VON ROTSCHWINGEL				
EINF	8978*	2209*	37594*	9357*
AUS LG	360	74	360	74
EU	8418	2055	35354	8734
FRANKR	122	35	263	86
NIEDL	650	210	7440	2136
G BRIT			554	135
DAENM	7646	1810	26934	6340
USA	200	80	980	341
KANADA	360	74	1260	282
AUSF	2367*	745*	10419*	3334*
EU	1643	467	8618	2681
FRANKR	420	128	2163	664
NIEDL	155	58	478	190
G BRIT	114	38	2638	967
IRLAND	70	20	821	190
OESTER	868	214	2234	565
SCHWZ	305	159	522	252
POLEN	150	38	370	98
TSCHE	191	57	398	115
SLOWEN			250	99
1209 23 80				
SAMEN VON ANDEREN SCHWINGEL				
EINF	577*	246*	1735*	827*
EU	361	177	1519	758
FRANKR	100	53	743	394
NIEDL	45	16	241	125
DAENM	204	102	513	230
KANADA	200	51	200	51
AUSF	371*	171*	2366*	981*
EU	305	144	1941	745
FRANKR	11	3	347	123
NIEDL			619	216
BELGI			407	124
SCHWZ			132	82
SLOWEN			100	60
1209 24 00				
SAMEN VON WIESENRISPENGRAS				
EINF	3103*	1230*	15021*	5416*
EU	2702	1077	12782	4539
FRANKR	243	130	632	340
NIEDL	1236	512	5471	1996
DAENM	1223	435	5679	2203
USA	401	153	2239	877
AUSF	529*	228*	4609*	1839*
EU	151	43	3279	1255
FRANKR			224	73
NIEDL	8	6	783	372
DAENM			274	120
OESTER	120	29	1670	555
SCHWZ	74	43	556	266
POLEN	96	60	354	145
1209 25 10				
SAMEN V 1JAEHRIG U WELSCH WEIDELGRAS				
EINF	6117*	912*	12403*	1837*
AUS LG	62	9	777	80
EU	874	149	2580	444
NIEDL	822	141	2103	353
BELGI			400	80
POLEN	103	10	762	96
TSCHE	3924	591	6822	1013
SLOWAK			458	73
RUMAEN	529	53	1094	102
KANADA	359	63	359	63
AUSF	3412*	496*	11943*	1749*
EU	2410	344	6939	1008
NIEDL	1045	164	2478	375
ITAL	672	60	672	60
G BRIT			931	118
FINNL	400	76	560	100
NORWEG	356	59	751	124
SCHWZ	294	57	840	176
KANADA			1500	175
1209 25 90				
SAMEN VON DEUTSCHEM WEIDELGRAS				
EINF	28158*	4091*	76239*	12136*
LV	5	12	5	12
EU	27819	3996	75700	12000
FRANKR	1521	205	3719	716
NIEDL	8613	1272	21372	3611
G BRIT	340	62	903	131
DAENM	17345	2457	49290	7336
BELGI			416	206
USA	225	71	305	93
AUSF	6351*	1672*	36377*	8524*
EU	4691	1209	30724	7078
FRANKR	1996	442	10986	2753
NIEDL	403	99	2965	743
ITAL	675	228	3407	662
G BRIT	120	33	4219	837
IRLAND	401	84	2012	425
DAENM	11	7	527	170
SPAN	304	54	1069	168
OESTER	540	206	4945	1192
SCHWZ	116	58	1045	385
TUERK	159	73	239	89
TSCHE	466	91	1191	249
UNGARN	100	22	702	144
SLOWEN	201	47	799	178
BR JUG			320	83
SKOREA	210	70	222	84
1209 26 00				
SAMEN VON WIESENLIESCHGRAS				
EINF	649*	146*	3042*	651*
AUS LG	200	38	200	38
EU	49	12	201	58
KANADA	552	121	2627	544
AUSF	137*	40*	1227*	322*
EU	123	32	871	223
OESTER			653	164
1209 29 10				
SAMEN VON WICKEN RISPENGRAS USW				
EINF	1969*	560*	11882*	1898*
AUS LG	424	163	424	163
EU	1212	316	9624	1527
FRANKR	299	16	2158	138
NIEDL	409	145	3213	569
DAENM	504	155	3864	718
BELGI			189	61
USA	453	191	453	191
AUSF	1438*	339*	5483*	1238*
EU	1342	279	5121	1089
FRANKR	66	25	798	232
ITAL			235	60
FINNL	881	80	1551	132
OESTER	277	107	1453	427
1209 29 50				
SAMEN VON LUPINEN				
EINF	110266*	2631*	303135*	7215*
EU			5021	148
NIEDL			4780	112
S AFR	1303	63	3118	113

Wichtigste Ursprungs- und Bestimmungs-Laender	APRIL 1999		JAN./APR. 1999	
	dt = 100kg	1000 DM	dt = 100kg	1000 DM
USA	8500	197	8500	197
AUSTRL	100313	2360	285272	6694
AUSF	245*	36*	618*	114*
EU	245	36	603	98
1209 29 80				
SAMEN VON ANDEREN GRAESERN				
EINF	3070*	590*	11469*	3053*
AUS LG	430	62	819	121
EU	1588	250	3758	979
FRANKR			636	198
NIEDL	696	70	1368	351
ITAL			60	51
DAENM	892	180	1595	327
POLEN	330	67	900	197
UNGARN	192	49	3310	868
S AFR	125	30	495	111
KANADA			1021	490
URUGU	200	64	200	64
AUSF	1496*	714*	8582*	3269*
EU	689	335	5039	1844
FRANKR	79	57	1661	518
DAENM	7	3	97	78
SPAN	168	74	1445	320
SCHWED	14	9	253	154
OESTER	101	78	678	402
SCHWZ	302	139	773	351
TUERK			200	55
LITAU	67	38	243	124
POLEN			328	91
UNGARN			279	96
RUSSLD	182	72	411	165
SLOWEN	142	75	526	265
CHINA	50	21	240	90
1209 30 00				
SAMEN V KRAUTARTG BLUETENPFLANZEN				
	KG		KG	
EINF	26921*	3249*	129138*	12551*
PV	51	84	51	84
AUS LG	499	10	735	18
FRANKR	1098	92	16921	793
NIEDL	9106	1481	40783	4448
ITAL	438	30	1927	186
G BRIT	241	68	611	201
DAENM	159	65	18554	615
PORTUG	3	2	27	795
SCHWZ	7	7	63	94
POLEN	2032	60	4254	141
UNGARN	70	3	5320	178
TANSAN	244	2	11708	73
SIMBAB	2512	78	2512	78
USA	10312	537	15696	1910
INDONE	9	55	20	80
CHINA			6068	105
AUSF	26461*	3644*	101454*	12177*
PV	13	126	71	726
EU	15589	2961	41736	6196
FRANKR	2140	576	10032	994
NIEDL	4792	618	6595	1742
ITAL	128	78	2373	232
G BRIT	1855	1068	5929	1692
FINNL	1043	9	1225	166
OESTER	4994	229	8718	649
BELGI	173	282	590	345
NORWEG	95	7	423	91
SCHWZ	6132	54	7729	248
POLEN	377	41	1504	256
USA	2858	341	36744	3359
JAPAN	331	96	4436	913
AUSTRL	52	8	583	150
1209 91 10				
SAMEN VON KOHLRABI				
	DT		DT	
EINF	4*	189*	13*	1318*
EU	4	188	12	1221
FRANKR				207
NIEDL	4	188	12	1014
SCHWZ		1	1	88
AUSF	35*	48*	124*	276*
EU	35	42	122	198
1209 91 90				
SAMEN VON ANDEREN GEMUESEN				
EINF	8416*	13063*	31213*	37295*
AUS LG	165	58	427	137
EU	1108	10355	4950	27158
FRANKR	428	2013	1004	4113
NIEDL	545	8144	2625	21283
ITAL	121	96	837	923
G BRIT	1	10	29	211
DAENM	6	40	276	271
SPAN	1	21	45	115
OESTER	6	26	118	225
SCHWZ			2	296
TUERK			410	103
TSCHE			25	118
UNGARN			120	117
USA	1221	550	2650	1471
CHINA	6085	2101	22600	7771
AUSF	475*	1816*	3731*	18235*
EU	140	742	1762	9503
FRANKR	14	132	114	837
NIEDL	38	122	1219	3865
ITAL	6	48	50	261
G BRIT	22	68	49	277
DAENM	2	38	21	926
SCHWED	1	9	15	432
FINNL	8	25	19	1004
OESTER	41	242	257	1800
NORWEG	3	132	21	588
SCHWZ	20	171	438	2081
ESTLD	4	50	18	178
LETTLD	1	12	37	140
LITAU	2	23	44	396
POLEN	233	295	394	1512
TSCHE	4	125	238	718
SLOWAK			6	254
UNGARN	8	69	66	790
UKRAIN	16	26	142	237
W RUSS	22	47	72	520
RUSSLD			341	479
ISRAEL		28	12	234
1209 99 10				
FORSTSAMEN				
EINF	26*	85*	344*	384*
EU	23	60	329	227
NIEDL	20	9	186	74
USA	3	26	10	125
AUSF	40*	307*	366*	1269*
EU	37	217	263	911
NIEDL	22	78	109	421
DAENM	1	5	18	98
BELGI	5	50	44	190
USA		46	9	141
NKOREA			86	94
1209 99 91				
SAMEN VON ANDEREN BLUETENPFLANZEN				
	KG		KG	
EINF	3624*	226*	78319*	1983*
EU	3322	108	68689	1226
FRANKR	58	10	1466	124
NIEDL	3223	88	56445	832
DAENM	2	5	9458	191
USA	68	93	483	511
AUSF	1055*	128*	62902*	1895*
EU	1000	112	61761	1684
FRANKR	9	1	24738	554
NIEDL	260	65	4660	221
G BRIT	39	3	11272	227
SPAN	6	2	11733	261
BELGI	187	4	4924	121
1209 99 99				
AND SAMEN FRUECHTE SPOREN ZUR AUSSAAT				
	DT		DT	
EINF	269*	164*	1760*	1502*
EU	80	134	844	1262
NIEDL	30	40	273	172
OESTER	17	77	384	952
AUSF	15*	64*	76*	351*
EU	12	46	38	228
USA			17	57
1210 10 00				
HOPFEN NICHT GEMAHL NICHT ZERKLEINERT				
EINF	1435*	563*	14814*	7475*
EV	806	249	7790	2427
LV			250	155
EU	112	41	3440	2194
FRANKR	92	35	2036	1541
G BRIT			499	266
PORTUG			560	201
OESTER			158	82
BELGI	20	6	187	104
TSCHE	218	221	2008	2134
BULGAR	299	52	299	52
SLOWEN	806	249	9067	3094
AUSF	4824*	4384*	25305*	22406*
EU	131	61	1347	803
G BRIT			534	299
IRLAND			75	75
SPAN			260	97
BELGI	11	5	290	245
TSCHE	324	68	2260	714
RUSSLD	962	498	2092	1084
KASACH			270	164
USA	3266	3679	18916	19417
VIETN	60	31	254	133
1210 20 10				
HOPFEN GEMAHLEN O ZERKLEINERT LUPULIN				
EINF	512*	404*	1393*	1018*
EV			130	76
TSCHE			39	66
USA	512	404	630	494
AUSTRL			724	458
AUSF	2688*	3025*	22120*	31476*
EV	251	323	1458	2334
EU	427	555	5086	6258
FRANKR	25	44	351	687
NIEDL	100	131	634	641
ITAL	172	234	679	1220
G BRIT	7	4	268	190
DAENM			104	103
SPAN	50	44	109	117
SCHWED	61	87	285	412
FINNL			125	136
OESTER	12	11	1222	1403
BELGI			1289	1328
NORWEG			471	524
SCHWZ	2	3	304	394
TUERK	174	197	351	397
LITAU	68	71	112	113
POLEN	178	166	196	180
TSCHE			114	92
UNGARN	78	51	129	91
RUMAEN	192	160	596	475
BULGAR	160	124	160	124
UKRAIN			200	168
RUSSLD	533	647	2286	2729
KASACH			124	147
KROAT			103	94
BR JUG			150	259
TUNES			340	489
KAMERU			110	79
R KONG			15	54
UGANDA			191	141
MAURIT			50	78
SAMBIA	95	73	95	73
SIMBAB			93	59
USA	11	9	234	636
HONDUR			25	55
VENEZU	80	139	175	368
ZYPERN			69	85
ISRAEL			50	50
INDIEN	35	25	491	394
THAIL			433	710
VIETN	121	99	223	183
PHILIP			350	273
CHINA	100	46	197	173
JAPAN	267	502	7953	14789
TAIWAN			164	306
1210 20 90				
ANDERER HOPFEN				
EINF	23*	18*	305*	186*
USA			263	149
AUSF	10779*	9717*	37029*	29282*
EV	888	797	1664	1311
EU	1528	1207	8717	6635
FRANKR	15	10	1498	1048
NIEDL		2	92	83
ITAL	272	151	1086	743
G BRIT	192	131	2361	1655
IRLAND	595	628	983	1039
DAENM			524	514
SPAN	162	60	432	220
SCHWED	1	1	297	270
FINNL			187	117
OESTER	20	11	208	170
BELGI	220	172	973	711
NORWEG			148	137
LETTLD	84	55	95	62
LITAU	7	3	166	130
TSCHE	76	42	556	340
UNGARN	463	217	1076	489
RUMAEN	195	94	481	243
BULGAR	164	107	380	197
UKRAIN	180	88	180	88
RUSSLD	1560	955	3857	2305
ARMEN			75	58
KROAT	170	105	313	189
MAROKK	200	186	1000	520
ELFBK	100	239	100	239
BENIN			30	72
KAMERU			69	57
AETHIO	260	169	260	169
KENIA			110	66
TANSAN	153	104	153	104
S AFR			627	386
USA	2595	3147	3610	3814
KANADA	35	39	137	132
MEXIKO	400	452	400	452
KUBA	140	126	348	241
BRASIL	300	292	320	301
PARAGU			100	111
INDIEN	40	28	272	142
THAIL	252	299	510	540

Wichtigste Ursprungs- und Bestimmungs-Laender	APRIL 1999 dt = 100kg	APRIL 1999 1000 DM	JAN./APR. 1999 dt = 100kg	JAN./APR. 1999 1000 DM
VIETN	138	70	225	118
CHINA	220	101	485	223
SKOREA			373	217
JAPAN	597	1105	9357	9006
HONGK	647	338	1693	933
1211 10 00				
SUESSHOLZWURZELN				
EINF	228*	125*	1943*	636*
AUS LG	136	63	317	145
EU			270	136
ITAL			210	109
ASERB			600	121
CHINA	215	116	588	304
AUSF	291*	190*	1300*	905*
EU	191	142	895	695
FRANKR	100	104	485	469
1211 20 00				
GINSENGWURZELN				
EINF	235*	547*	774*	1842*
EU	3	6	5	22
CHINA	228	495	763	1767
AUSF	30*	126*	193*	717*
EU	23	96	79	311
FRANKR	20	76	50	184
SCHWZ			12	52
USA	5	20	61	177
BRASIL			25	74
1211 90 10				
PYRETHRUM				
EINF	*	*	*	*
AUSF	*	*	*	*
1211 90 30				
TONKABOHNEN				
EINF	*	*	24*	21*
AUSF	3*	5*	7*	10*
EU	2	3	6	8
1211 90 70				
DOST (ZWEIGE STENGEL UND BLAETTER)				
EINF	312*	163*	2579*	984*
AUS LG			30	14
EU	5	5	130	46
TUERK	235	113	1830	757
AUSF	214*	121*	1023*	560*
EU	141	80	745	413
OESTER	65	30	460	232
1211 90 75				
SALBEI (BLAETTER UND BLUETEN)				
EINF	225*	54*	1079*	730*
EU	2	3	42	19
ALBAN	223	51	827	597
AUSF	71*	56*	377*	251*
EU	11	20	108	88
1211 90 95				
AND PFLANZEN UND -TEILE SAMEN USW				
EINF	25048*	12441*	107166*	51367*
LV			390	433
AUS LG	619	507	1246	686
FRANKR	1592	1047	6891	4437
NIEDL	334	302	1559	1513
ITAL	199	60	922	237
FINNL			30	61
OESTER	3	5	298	239
SCHWZ	136	129	441	771
TUERK	324	78	1979	774
POLEN	3465	948	17326	5130
TSCHE	162	51	1439	415
UNGARN	1406	537	6137	1979
RUMAEN	54	26	791	227
BULGAR	2085	832	7856	2790
ALBAN	670	143	3957	1133
UKRAIN	120	32	528	170
RUSSLD		2	217	110
KROAT	522	93	2657	789
BR JUG	186	54	916	227
MAZED	195	65	824	309

Wichtigste Ursprungs- und Bestimmungs-Laender	APRIL 1999 dt = 100kg	APRIL 1999 1000 DM	JAN./APR. 1999 dt = 100kg	JAN./APR. 1999 1000 DM
MAROKK	318	66	1803	477
AEGYPT	3354	1591	4548	1990
SUDAN	5	6	1054	190
BURKIN	120	59	120	59
KAMERU	131	44	988	245
DR KON	300	54	900	164
S AFR	433	201	2058	654
NAMIB	90	68	392	322
USA	3769	2490	10423	8225
MEXIKO	181	65	854	274
GUATEM			400	108
COSTA	1	1	19	138
BRASIL	718	535	3284	2378
CHILE	226	194	710	460
ARGENT			987	352
ISRAEL	28	47	1350	2173
INDIEN	630	167	10160	2289
THAIL	845	380	1177	578
INDONE	106	33	526	162
CHINA	336	156	2094	796
HONGK	48	55	100	106
AUSTRL	1426	1229	4250	3276
NEUSEE			88	240
FIDSCH	137	250	594	1705
VANUA			105	327
TONGA			20	76
SAMOA			288	700
AUSF	17365*	11190*	52529*	40677*
PV	287	133	287	133
EU	5298	4956	22728	19014
FRANKR	792	481	4721	3552
NIEDL	888	697	1675	1632
ITAL	723	1188	3785	3955
G BRIT	515	414	2492	1934
IRLAND	12	29	550	477
DAENM	153	111	427	393
GRIECH	13	16	128	125
PORTUG	25	34	154	157
SPAN	907	821	4584	3061
SCHWED	192	186	399	529
FINNL	55	56	149	174
OESTER	885	688	2726	2148
BELGI	136	230	935	862
NORWEG	12	27	139	233
SCHWZ	1588	1858	6370	7984
TUERK	7	6	97	76
POLEN	746	269	2915	986
TSCHE	252	230	1413	1310
UNGARN	181	86	897	564
RUSSLD	58	36	153	106
SLOWEN	172	125	511	379
KROAT	130	82	566	334
S AFR	64	88	308	271
USA	815	827	2794	2465
KANADA	258	225	935	859
MEXIKO	5314	1266	7619	1577
BRASIL	82	45	537	377
CHILE	147	40	279	200
ARGENT	392	238	641	486
ISRAEL	58	35	195	228
INDIEN			621	303
INDONE	3	13	411	457
SKOREA	52	54	91	101
JAPAN	145	210	355	604
TAIWAN	34	64	59	104
AUSTRL	70	197	415	666
1212 10 10				
JOHANNISBROT				
EINF	795*	72*	4082*	254*
EU	663	57	3523	223
SPAN	572	51	2973	194
AUSF	19*	4*	34*	14*
EU	18	3	18	4
1212 10 91				
JOHANNISBROTKERNE NICHT GEMAHLEN USW				
EINF	*	*	*	*
AUSF	*	*	*	*
1212 10 99				
ANDERE JOHANNISBROTKERNE				
EINF	23*	5*	473*	324*
EU	23	5	48	47
MAROKK			425	277
AUSF	1*	3*	88*	127*
EU			87	124
DAENM			70	93
1212 20 00				
ALGEN UND TANGE				
EINF	203*	356*	2870*	1065*
EU	14	33	2017	205
FRANKR	5	5	1878	126
USA	76	220	99	368
JAPAN	14	63	51	266
AUSF	118*	75*	282*	342*

Wichtigste Ursprungs- und Bestimmungs-Laender	APRIL 1999 dt = 100kg	APRIL 1999 1000 DM	JAN./APR. 1999 dt = 100kg	JAN./APR. 1999 1000 DM
EU	67	30	115	136
SCHWZ			19	57
1212 30 00				
APRIKOSEN- PFIRSICH- PFLAUMENSTEINE				
EINF	4902*	1537*	25178*	8083*
AUS LG	360	101	1203	382
EU	47	22	936	436
G BRIT			480	256
OESTER			346	127
TUERK	498	106	5148	1505
S AFR	320	96	638	191
SYRIEN			654	185
IRAN	685	200	3919	1097
CHINA	3351	1110	13847	4644
AUSF	514*	189*	6208*	2162*
EU	514	189	6183	2152
ITAL			640	159
DAENM	511	187	5310	1952
1212 91 20				
ZUCKERRUEBEN GETROCKNET GEMAHLEN				
EINF	*	*	*	*
AUSF	*	*	*	*
1212 91 80				
ANDERE ZUCKERRUEBEN				
EINF	*	*	224*	7*
EU			224	7
AUSF	34*	2*	579*	7*
EU	34	2	579	7
1212 92 00				
ZUCKERROHR				
EINF	7*	4*	10*	6*
EU	1	2	1	2
AUSF	*	*	1*	2*
EU			1	2
1212 99 10				
ZICHORIENWURZELN				
EINF	*	*	826*	78*
EU			50	7
UNGARN			653	66
AUSF	*	*	1382*	154*
SCHWZ			1382	154
1212 99 90				
AND WAREN PFLANZL URSPRUNGS F ERNAEHR				
EINF	14243*	3829*	34879*	10008*
AUS LG	13	5	498	126
EU	173	101	812	315
SPAN	90	56	301	198
UNGARN			192	136
AEGYPT			313	74
SUDAN	10603	2693	22062	5590
SENEG	510	143	1630	466
TANSAN			116	74
S AFR	352	113	1850	518
CHILE			357	126
THAIL	1131	448	3192	1400
VIETN	396	127	1214	383
CHINA	182	58	1220	410
AUSF	3127*	1328*	7750*	3564*
EU	1267	602	2172	1255
NIEDL	962	409	1016	437
ITAL	42	67	135	276
OESTER	203	93	800	397
POLEN	1251	422	3552	1315
RUSSLD	101	46	241	97
USA	210	119	649	324
1213 00 00				
STROH SPREU VON GETREIDE				
EINF	4312*	156*	18082*	633*
EU	3615	105	15608	483
NIEDL	1769	40	9025	274
AUSF	88304*	1261*	343093*	4887*
EU	54038	583	199874	2263
NIEDL	33194	326	135085	1380

Wichtigste Ursprungs- und Bestimmungs-Laender	APRIL 1999 dt = 100kg	APRIL 1999 1000 DM	JAN./APR. 1999 dt = 100kg	JAN./APR. 1999 1000 DM
ITAL	9153	87	29176	368
OESTER	7430	117	27609	418
SCHWZ	34112	675	141456	2577
1214 10 00				
MEHL UND PELLETS VON LUZERNE				
EINF	108056*	1442*	340392*	4664*
EU	107842	1438	338693	4633
FRANKR	90015	1174	278411	3746
NIEDL	11012	163	46846	709
DAENM	6677	77	13241	152
AUSF	1945*	51*	3604*	126*
EU	1781	42	2937	68
1214 90 10				
KOHL- RUNKELRUEBEN USW Z FUTTERZWECK				
EINF	5462*	113*	43117*	719*
EU	5462	113	43117	719
G BRIT	996	30	5454	179
OESTER	3951	53	34648	456
AUSF	800*	17*	5560*	114*
EU	800	17	5533	113
1214 90 91				
PELLETS ZU FUTTERZWECKEN				
EINF	2569*	84*	160375*	2010*
EU	1627	61	154513	1914
NIEDL	1597	55	2538	67
DAENM			151944	1840
AUSF	874*	18*	1740*	39*
EU	865	16	1479	27
1214 90 99				
ANDERES PFLANZLICHES FUTTER				
EINF	27702*	1098*	66980*	3093*
EU	13574	668	40479	1805
FRANKR	6167	132	23141	512
NIEDL	4130	327	13728	1050
ITAL	260	117	298	121
OESTER	2962	66	3157	73
SCHWZ	1400	134	6624	616
TSCHE	11715	218	13195	385
CHINA			121	55
AUSTRL	660	46	4927	139
AUSF	19842*	448*	89383*	2138*
EU	12647	268	43726	1039
ITAL	5086	92	18082	410
OESTER	5631	139	18622	439
SCHWZ	6793	169	44628	1064

KAPITEL 13

SCHELLACK; GUMMEN, HARZE UND ANDERE PFLANZENSAEFTE UND PFLANZENAUSZUEGE

Wichtigste Ursprungs- und Bestimmungs-Laender	APRIL 1999 dt = 100kg	APRIL 1999 1000 DM	JAN./APR. 1999 dt = 100kg	JAN./APR. 1999 1000 DM
1301 10 00				
SCHELLACK				
EINF	619*	434*	2942*	1658*
EU			10	14
INDIEN	350	197	2246	1266
THAIL	200	206	360	265
INDONE			245	70
AUSF	747*	1022*	3242*	3354*
EU	266	289	1847	1865
FRANKR	22	43	150	197
NIEDL	118	75	517	327
ITAL	8	15	506	549
G BRIT	58	59	155	171
SPAN	50	87	215	325
OESTER			177	114
SCHWZ	25	41	316	234
TSCHE	66	124	92	150
USA	236	381	240	390
MEXIKO	31	98	83	178
1301 20 00				
GUMMI ARABICUM				
EINF	1421*	595*	8535*	2336*
LV	11	4	11	4
AUS LG	11	4	187	36
EU	893	464	1945	950
FRANKR	791	427	1529	785
G BRIT			261	102
SUDAN	500	115	5086	1146
NIGERI			774	79
AETHIO			640	109
AUSF	1452*	566*	6765*	3032*
EU	202	70	1796	840
FRANKR	3	2	480	177
NIEDL	13	7	183	152
ITAL	140	43	317	107
PORTUG			155	67
BELGI	5	4	307	173
ISLAND			200	69
NORWEG	180	79	857	315
USA	197	94	197	94
MEXIKO	16	7	391	170
IRAN			150	150
INDIEN	200	29	441	155
CHINA	115	54	115	54
SKOREA	3	2	213	71
JAPAN	10	6	375	146
TAIWAN	200	59	203	63
AUSTRL	20	12	226	92
1301 90 10				
MASTIX VON CHIOS				
EINF	*	*	*	*
AUSF	*	*	*	5*
EU				4
1301 90 90				
NATUERLICHE GUMMEN HARZE BALSAME				
EINF	2012*	490*	12837*	3062*
LV			201	16
AUS LG	83	38	250	201
EU	199	188	767	447
FRANKR	172	149	441	280
NIEDL	8	5	185	100
SUDAN			766	176
SOMALI	10	8	145	72
HONDUR			25	72
EL SAL			46	123
BRASIL			54	61
IRAN	42	18	626	302
INDIEN	50	23	365	291
LAOS			20	54
INDONE	1521	137	8720	758
AUSF	1191*	731*	4218*	3159*
LV	94	138	94	138
EU	413	258	1882	1311
FRANKR	113	42	468	245
NIEDL			151	96
ITAL	169	66	533	243
G BRIT	94	55	207	131
DAENM	7	47	104	172
SPAN	15	9	129	96
OESTER	2	14	238	227
SLOWEN			33	124
USA	118	206	279	433
MEXIKO	10	5	351	181
GUATEM			212	97
AUSTRL	9	7	15	65
1302 11 00				
OPIUM				
EINF	*	*	113*	10*
EU			113	10
AUSF	*	3*	1*	58*
EU				8
1302 12 00				
SUESSHOLZWURZEL-AUSZUG				
EINF	1314*	1263*	7290*	5789*
AUS LG			38	22
EU	37	20	865	813
FRANKR	33	15	775	727
SCHWZ	112	368	311	839
USA	805	739	3170	2730
IRAN	360	136	2214	895
ISRAEL			600	459
CHINA			130	53
AUSF	280*	181*	937*	663*
EU	157	67	394	190
POLEN	46	53	229	248
1302 13 00				
HOPFEN-AUSZUG				
EINF	118*	670*	823*	2429*
EV			204	570
AUS LG	3	8	4	9
EU	5	4	85	45
SCHWZ	1	1	17	75
POLEN	10	289	10	289
USA	93	330	681	1922
AUSTRL			21	52
AUSF	2649*	8771*	7777*	26942*
EV	667	2374	1867	7641
EU	869	2609	2927	9600
FRANKR	277	1164	830	3217
NIEDL	57	193	251	1006
ITAL	200	260	211	289
G BRIT	79	137	185	419
IRLAND	144	500	158	533
DAENM			100	306
GRIECH	10	34	44	115
PORTUG	65	164	65	164
SPAN			492	1321
SCHWED	12	59	58	292
FINNL			67	360
OESTER	8	24	269	1053
BELGI	17	74	128	438
LUXEMB			69	87
NORWEG			35	135
SCHWZ	2	4	96	564
TUERK	19	59	44	139
POLEN	31	111	166	567
TSCHE	178	530	397	1078
SLOWAK	20	77	83	229
UNGARN	165	644	177	669
RUMAEN	68	208	172	565
UKRAIN			47	189
RUSSLD	134	636	304	1349
KASACH			36	143
KROAT	15	32	55	141
BR JUG	100	321	120	375
BURKIN			35	215
ELFBK			75	542
GHANA	30	74	50	131
BENIN	30	187	30	187
NIGERI	143	284	177	373
KAMERU	18	57	149	829
DR KON			56	191
BURUND	20	113	20	113
ANGOLA	20	99	20	99
AETHIO	125	238	125	238
TANSAN	50	116	50	116
MAURIT			20	83
S AFR	2	5	677	2896
NAMIB			141	232
USA	3	29	23	81
VENEZU	82	481	86	498
PERU	60	326	128	536
BRASIL	235	985	471	1719
INDIEN	17	35	140	276
THAIL	92	221	151	373
LAOS			20	58
VIETN	60	111	124	233
MALAYS	22	82	22	82
SKOREA			75	263
JAPAN			51	305
1302 14 00				
AUSZUG V PYRETHRUM ROTENONHALT WURZEL				
EINF	6*	98*	51*	637*
EU	1	16	3	29
KENIA	2	24	6	114
USA	3	58	23	250
AUSTRL			17	228
AUSF	18*	206*	73*	642*
SCHWZ	18	197	53	521
USA			20	112
1302 19 05				
VANILLE-OLEORESIN-AUSZUG				
EINF	5*	31*	5*	31*
AUSF	*	*	12*	17*
1302 19 10				
QUASSIAHOLZ-AUSZUG ALOE MANNA				
EINF	298*	267*	849*	1261*
EU	2	13	32	101
ITAL			28	82
SCHWZ	16	22	33	123
S AFR			195	216
USA	209	170	403	661
AUSF	92*	258*	281*	696*
EU	34	56	110	205
SCHWZ	3	5	26	108
RUSSLD	26	138	26	138
1302 19 30				
ZUSGES PFLANZENAUSZUEGE F LEBENSMITT				
EINF	137*	430*	845*	1164*
EU	114	276	502	664
G BRIT	100	174	228	333
SPAN	10	59	30	177
USA	2	5	57	175
BRASIL	15	94	24	128

Wichtigste Ursprungs- und Bestimmungs-Laender	APRIL 1999		JAN./APR. 1999	
	dt = 100kg	1000 DM	dt = 100kg	1000 DM
AUSF	1687*	1093*	3098*	2610*
EU	1416	744	2458	1822
FRANKR	1031	233	1707	532
NIEDL	267	103	280	159
DAENM	26	195	79	640
BELGI	80	170	338	398
SCHWZ	28	155	52	282
ISRAEL	224	51	438	105
1302 19 91				
AND PFLANZENSAEFTE USW ZU MEDIZ ZWECK				
EINF	1737*	12254*	6840*	54636*
EU	1523	9773	5770	43298
FRANKR	10	53	22	122
NIEDL			221	443
ITAL	129	1582	533	3471
IRLAND	54	6989	654	34402
PORTUG	20	96	60	289
SPAN	355	765	2114	3809
SCHWED			6	51
OESTER	955	288	2120	638
SCHWZ	187	1630	813	6576
POLEN			34	136
RUMAEN			88	114
SLOWEN	1	807	1	807
USA			91	3199
ISRAEL			5	238
SKOREA		3	4	158
AUSF	496*	6933*	3022*	38846*
LV	37	519	37	519
PV	6	45	24	239
EU	265	1654	836	5715
FRANKR	126	696	297	1517
NIEDL	27	196	96	1229
DAENM	21	101	49	377
PORTUG			8	634
SPAN	9	99	62	477
SCHWED	16	121	127	522
OESTER	36	254	130	556
BELGI	15	104	37	246
SCHWZ	56	901	397	3854
TUERK	26	1158	106	2378
POLEN	1	83	20	388
UNGARN	6	58	49	508
SLOWEN	3	25	14	135
AEGYPT	2	255	7	528
USA	30	414	1027	13908
KANADA			7	68
MEXIKO	4	113	7	362
DOM RP			1	163
KOLUMB	1	354	2	647
VENEZU	3	24	21	279
BRASIL	5	928	26	3856
CHILE	2	12	3	360
ISRAEL	19	270	254	2912
INDONE		11	3	89
SKOREA	19	280	62	1127
JAPAN	17	94	87	751
TAIWAN	1	50	3	73
HONGK	5	63	9	167
AUSTRL	3	41	17	186
1302 19 99				
AND PFLANZENSAEFTE USW ZU AND ZWECKEN				
EINF	742*	1491*	3234*	8443*
AUS LG	15	64	15	64
EU	370	656	1839	3180
FRANKR	141	422	428	1162
NIEDL	2	14	311	170
SPAN	59	102	201	1215
OESTER	147	78	857	508
SCHWZ	91	238	377	1134
SLOWEN		7	11	82
USA	107	98	306	1066
KANADA	3	19	58	226
BRASIL	26	97	108	469
INDIEN	62	312	381	2009
CHINA	3	12	40	115
JAPAN	1	4	2	76
AUSF	576*	1502*	3345*	8038*
EU	247	568	1595	3373
FRANKR	33	50	200	302
NIEDL	70	155	289	514
ITAL	10	27	364	739
G BRIT	4	9	107	142
SPAN	16	40	148	258
SCHWED	26	114	120	613
OESTER	20	32	249	339
BELGI	44	99	141	269
NORWEG			33	77
SCHWZ	86	200	365	1031
POLEN	19	31	91	128
SLOWEN	15	45	53	147
USA	63	309	279	1652
SINGAP	41	60	99	200
SKOREA	4	16	24	131
JAPAN	1	50	317	337
1302 20 10				
PEKTINSTOFFE PEKTINATE PEKTATE TROCK				
EINF	3831*	6757*	9450*	16113*
EV	105	164	565	873
PV	173	275	684	759
EU	3300	5732	7003	12170
FRANKR	1493	2320	2768	4143
ITAL	54	104	260	506
DAENM	1752	3303	3951	7480
SCHWZ	425	861	1763	2922
UNGARN			100	122
BRASIL	105	164	565	873
AUSF	5926*	10920*	21654*	39192*
EV			125	228
PV	144	187	477	619
1302 20 90				
ANDERE PEKTINSTOFFE PEKTINATE PEKTATE				
EINF	10*	27*	10*	27*
EU	10	27	10	27
AUSF	6882*	471*	10926*	713*
EU	6882	471	10901	674
G BRIT	6860	445	10750	622
1302 31 00				
AGAR-AGAR				
EINF	202*	450*	1297*	3317*
EU	23	58	157	604
FRANKR			121	507
SPAN	20	50	25	66
MAROKK	138	307	819	1913
SKOREA			20	58
TAIWAN	20	44	90	211
NEUSEE			20	84
AUSF	325*	973*	1178*	3146*
EU	122	333	327	864
FRANKR	14	52	20	67
IRLAND	20	55	30	83
DAENM	1	2	56	73
SCHWED	16	56	58	196
OESTER	50	102	84	202
SCHWZ	1	1	32	95
POLEN	40	94	131	311
UKRAIN			150	384
RUSSLD	103	378	130	443
KASACH			50	129
BR JUG			50	156
USA	1	9	31	113
KANADA		1	41	94
1302 32 10				
SCHLEIME AUS JOHANNISBROT OD -KERNEN				
EINF	2120*	2098*	5325*	6826*
EU	1782	1858	4579	5207
FRANKR	688	967	1432	2076
NIEDL	45	49	469	373
ITAL	444	508	1014	1170
DAENM	15	36	746	1025
SPAN	590	298	918	563
SCHWZ	338	240	938	814
MAROKK			785	765
AUSF	262*	313*	1372*	1540*
EU	116	152	810	902
ITAL	50	56	390	396
DAENM			50	57
SPAN	10	15	177	141
OESTER		6	57	110
POLEN	65	46	220	178
URUGU	20	30	110	168
1302 32 90				
SCHLEIME VERDICKSTOFFE AUS GUARSAMEN				
EINF	10873*	4793*	43472*	17105*
AUS LG	763	308	2211	884
EU	1349	1066	3422	2613
FRANKR	156	531	438	1096
NIEDL	474	257	1298	775
ITAL	282	124	610	257
G BRIT	351	114	945	416
SCHWZ	285	190	1547	910
USA	151	247	362	600
PAKIST	3000	1009	10280	3224
INDIEN	5088	2281	27857	9753
AUSF	3187*	1492*	15829*	7725*
EU	980	461	7737	3509
FRANKR	146	67	746	338
NIEDL	159	79	781	335
ITAL	260	143	1012	582
G BRIT	5	2	823	422
DAENM			842	403
SPAN	90	39	559	260
OESTER	273	123	2626	966
BELGI	16	11	261	130
NORWEG			136	56
SCHWZ	116	52	388	202
TUERK			139	103
POLEN	215	85	472	206
UNGARN	200	79	512	216
W RUSS	225	90	371	146
RUSSLD	372	185	623	310
NIGERI	280	154	1040	795
USA			220	100
BRASIL	220	65	1000	428
ISRAEL	30	13	290	114
VIETN	250	98	250	98
INDONE			337	168
CHINA	175	91	1205	567
JAPAN	3	5	124	75
1302 39 00				
AND PFLANZENSCHLEIME VERDICKUNGSTOFFE				
EINF	8999*	7299*	35562*	22505*
AUS LG	16	11	16	11
EU	4497	6092	13483	16968
FRANKR	2032	2864	4098	5725
NIEDL	21	30	523	390
ITAL	717	821	3254	3464
IRLAND	100	143	200	286
DAENM	1018	1726	3909	5844
SPAN	277	396	1153	1418
BELGI	331	109	341	131
SCHWZ	125	78	697	433
MAROKK	360	80	830	187
PAKIST	400	124	1200	361
INDIEN	2800	407	15150	1956
INDONE			310	236
PHILIP	676	479	3098	2106
CHINA			160	132
AUSF	2570*	2128*	10198*	7982*
EU	625	694	2736	2819
FRANKR	9	17	363	303
NIEDL	273	241	795	696
ITAL	28	19	395	336
G BRIT	70	126	190	310
DAENM	60	46	350	345
OESTER	96	114	311	379
BELGI	78	119	185	278
LIECHT	233	144	1473	821
SCHWZ	12	19	163	149
LETTLD	60	51	80	67
POLEN	229	353	794	1179
TSCHE	281	175	409	384
SLOWAK	3	4	118	83
UNGARN	32	54	263	375
MOLDAU			70	64
RUSSLD	137	123	527	431
USA	99	96	112	132
BRASIL	10	17	55	98
INDONE	570	168	2526	736
AUSTRL	155	74	296	137

KAPITEL 14

FLECHTSTOFFE UND ANDERE WAREN PFLANZLICHEN URSPRUNGS, ANDERWEIT WEDER GENANNT NOCH INBEGRIFFEN

1401 10 00				
BAMBUS				
EINF	3846*	424*	16076*	1787*
EU	89	25	563	103
NIEDL	87	24	335	80
THAIL	228	8	1464	100
CHINA	3156	330	12804	1386
TAIWAN	134	23	940	124
AUSF	1300*	216*	2442*	409*
EU	923	157	1706	283
1401 20 00				
PEDDIG UND STUHLROHR				
EINF	279*	170*	1575*	1020*
EU	5	4	5	4
INDONE	46	39	461	292
MALAYS	160	90	276	155
CHINA	65	32	717	485
AUSF	27*	41*	213*	289*
EU	2	4	30	34
1401 90 00				
ANDERE PFLANZLICHE FLECHTSTOFFE				
EINF	24119*	1692*	77484*	5751*
EU	235	49	1450	351
SPAN			162	61
SCHWED	50	21	143	86
TUERK	2090	127	11489	750
POLEN	4984	203	18021	814
UNGARN	12601	895	31631	2183
RUMAEN	3355	140	9373	359
MADAG	599	191	2607	852
CHINA	71	25	1207	225
AUSF	264*	134*	1457*	400*
PV			1	2

Wichtigste Ursprungs- und Bestimmungs-Laender	APRIL 1999 dt = 100kg	APRIL 1999 1000 DM	JAN./APR. 1999 dt = 100kg	JAN./APR. 1999 1000 DM
EU	174	112	741	285
SCHWZ	53	11	536	76
1402 10 10				
KAPOK ROH				
EINF	*	*	59*	13*
AUSF	*	*	3*	2*
EU			3	2
1402 10 91				
KAPOK IN LAGEN UNTERLAGE AND STOFFE				
EINF	*	*	*	*
AUSF	*	*	*	*
1402 10 99				
ANDERER KAPOK				
EINF	*	1*	*	1*
EU		1		1
AUSF	*	*	*	*
1402 90 00				
ANDERE PFLANZLICHE POLSTERSTOFFE				
EINF	12*	4*	666*	73*
EU	2	2	46	46
AUSF	*	*	*	*
1403 10 00				
BESENSORGHO AUCH IN STRAENGEN BUENDEL				
EINF	*	*	*	*
AUSF	*	*	*	*
1403 90 00				
AND PFLANZL STOFFE HERST V BESEN USW				
EINF	444*	253*	1903*	899*
EU			16	6
MEXIKO	133	82	922	532
BRASIL	104	76	224	127
INDONE	165	68	304	133
AUSF	124*	64*	464*	270*
EU	61	31	181	99
1404 10 00				
PFLANZL ROHSTOFFE Z FAERBEN GERBEN				
EINF	421*	37*	2729*	461*
EU	30	6	780	68
IRAN			602	146
CHINA			102	120
AUSF	366*	166*	1366*	941*
EU	185	71	948	733
SCHWED			395	503
USA	173	90	222	117
1404 20 00				
BAUMWOLL-LINTERS				
EINF	27823*	1729*	128087*	6652*
EU	7162	313	9542	424
GRIECH	7162	313	9522	414
TUERK	12401	584	63414	2722
S AFR			2397	140
USA	4095	599	18435	1621
MEXIKO	498	26	7860	471
SYRIEN			17000	758
PAKIST			3812	194
INDIEN	3567	207	5509	315
AUSF	14584*	3129*	41511*	8423*
EU	12461	2612	32361	6445
FRANKR	4856	966	14491	2723
ITAL	2195	473	6544	1330
G BRIT	236	58	758	185
SCHWED	4242	905	8105	1675
FINNL	932	210	2081	448
SCHWZ	1036	232	3213	667
TSCHE	440	99	1166	252
CHILE	59	14	240	77
SKOREA	379	124	3698	793
JAPAN	209	48	833	189
1404 90 00				
ANDERE PFLANZLICHE ERZEUGNISSE A N G				
EINF	4196*	652*	16642*	2181*
AUS LG	17	4	17	4
EU	2301	337	9205	958
FRANKR	1979	173	5897	583
BELGI	310	159	1420	273
CHILE			200	126
INDIEN	191	75	711	275
VIETN	70	24	489	179
CHINA	259	110	715	282
AUSF	4066*	568*	13840*	1458*
EU	331	136	1561	303
ITAL	226	74	459	108
SCHWZ	2353	100	6472	233
USA	1208	305	3428	779

ABSCHNITT III

TIERISCHE UND PFLANZLICHE FETTE UND OELE; ERZEUGNISSE IHRER SPALTUNG; GENIESSBARE VERARBEITETE FETTE; WACHSE TIERISCHEN UND PFLANZLICHEN URSPRUNGS

KAPITEL 15

TIERISCHE UND PFLANZLICHE FETTE UND OELE; ERZEUGNISSE IHRER SPALTUNG; GENIESSBARE VERARBEITETE FETTE; WACHSE TIERISCHEN UND PFLANZLICHEN URSPRUNGS

Wichtigste Ursprungs- und Bestimmungs-Laender	APRIL 1999 dt = 100kg	APRIL 1999 1000 DM	JAN./APR. 1999 dt = 100kg	JAN./APR. 1999 1000 DM
1501 00 11				
SCHWEINEFETT Z IND ZWECK NICHT LEBMIT				
EINF	7898*	393*	19058*	1056*
EU	7898	393	17557	984
NIEDL	6720	275	6053	329
G BRIT	682	33	3169	170
DAENM	1496	85	8295	480
AUSF	17918*	1105*	97180*	6221*
EU	17918	1105	97180	6221
FRANKR	4493	314	9544	699
NIEDL			39159	2532
ITAL	5074	345	17472	1265
DAENM	5251	282	16805	959
BELGI	3100	164	14191	765
1501 00 19				
ANDERES SCHWEINEFETT SCHWEINESCHMALZ				
EINF	2117*	128*	38152*	2475*
EU	2117	128	38152	2475
NIEDL	161	10	1665	121
ITAL	980	58	980	58
DAENM	737	48	18090	1238
SCHWED			10678	620
BELGI	239	12	6342	408
AUSF	65999*	4221*	242793*	17208*
EU	65763	4196	241659	17085
FRANKR	5	4	2404	180
NIEDL	35634	2016	122781	7795
ITAL	10989	721	35409	2656
G BRIT	5412	511	19876	2000
DAENM	1	1	2400	201
SPAN	9528	616	22867	1712
OESTER	56	6	17847	1256
BELGI	5138	321	18067	1284
SCHWZ			722	70
1501 00 90				
GEFLUEGELFETT OHNE POS 0209 ODER 1503				
EINF	934*	155*	5564*	891*
EU	734	132	4071	732
FRANKR	252	46	919	200
NIEDL	482	86	2165	368
BELGI			987	164
AUSF	5475*	325*	13909*	852*
EU	5475	325	13793	843
NIEDL	4438	251	10104	608
BELGI	545	26	2165	107
1502 00 10				
FETT V RIND USW Z IND ZW NICHT LEBMIT				
EINF	3869*	279*	53596*	4011*
EU	3869	279	23403	1753
NIEDL	1766	118	6855	466
DAENM	1264	106	2773	233
OESTER	25	2	465	56
BELGI	508	38	12224	928
KANADA			30058	2257
AUSF	25978*	1574*	148737*	10588*
EU	23097	1288	115967	7255
FRANKR	8168	296	29457	1118
NIEDL	11991	743	67073	4496
ITAL	2284	214	14469	1293
G BRIT			958	82
DAENM	393	24	3479	249
SCHWZ	1535	152	4602	463
TSCHE	1206	113	8333	783
RUSSLD			19545	2024
1502 00 90				
ANDERES FETT V RINDERN SCHAFEN ZIEGEN				
EINF	16127*	1315*	53597*	4071*
EU	15882	1301	53098	4040
FRANKR	510	80	1641	230
NIEDL	10747	921	13055	1201
DAENM	2163	151	10617	801
SCHWED	814	54	21934	1472
BELGI	1405	86	4690	290
AUSF	58685*	4229*	245608*	19890*
EU	53304	3721	214881	16800
FRANKR	2556	192	16260	748
NIEDL	28763	1833	123088	9421
ITAL	1898	165	13030	1136
G BRIT	2469	274	9583	1078
DAENM			1733	160
GRIECH	202	30	1234	198
PORTUG	370	47	1480	189
SPAN	775	80	1615	169
OESTER	4598	196	7583	496
BELGI	11673	904	39179	3194
SCHWZ	592	61	5000	459
TUERK	100	24	3540	465
TSCHE	503	44	3010	272
RUSSLD	1641	176	8341	961
TANSAN	2538	201	8065	656
JORDAN			1994	187
1503 00 11				
SCHMALZSTEARIN OLEOSTEARIN IND ZWECKE				
EINF	*	*	*	*
AUSF	*	*	*	*
1503 00 19				
SCHMALZSTEARIN OLEOSTEARIN AND ZWECKE				
EINF	*	*	*	*
AUSF	*	*	240*	30*
1503 00 30				
TALGOEL Z IND ZWECKEN NICHT F LEBENSM				
EINF	*	*	*	*
AUSF	*	*	*	*
1503 00 90				
ANDERES TALGOEL				
EINF	1337*	159*	6473*	772*
EU	1337	159	6473	772
FRANKR	757	90	5282	625
AUSF	1434*	177*	7352*	971*
EU	1434	177	7325	966
ITAL	1215	147	6415	852
1504 10 10				
FISCHLEBEROEL GEHALT VIT A <2500 I E				
EINF	*	*	16*	13*
EU			5	5
AUSF	8*	4*	44*	20*
EU			1	1
1504 10 91				
LEBEROELE VON HEILBUTTEN				
EINF	19*	27*	34*	29*
EU			15	2
AUSF	*	*	3*	6*
EU			3	6

Wichtigste Ursprungs- und Bestimmungs-Laender	APRIL 1999 dt = 100kg	APRIL 1999 1000 DM	JAN./APR. 1999 dt = 100kg	JAN./APR. 1999 1000 DM
1504 10 99				
ANDERE FISCHLEBEROELE				
EINF	232*	45*	748*	206*
EU	232	45	553	117
ISLAND			195	88
AUSF	16*	9*	119*	74*
EU	16	9	71	38
1504 20 10				
FESTE FRAKTIONEN V FISCHFETT FISCHOEL				
EINF	1046*	102*	1830*	186*
EU	1041	98	1812	170
BELGI	1006	94	1777	166
AUSF	*	*	100*	14*
1504 20 90				
ANDERE FETTE UND OELE VON FISCHEN				
EINF	4407*	634*	21720*	3574*
EU	4174	403	20843	3078
FRANKR	3289	343	10243	1339
NIEDL	72	6	5405	687
DAENM	534	39	3059	231
SPAN			1312	173
SCHWED	246	9	596	608
NORWEG	218	123	555	323
USA	15	108	50	145
AUSF	2318*	849*	12407*	3449*
EU	1974	531	6245	2117
FRANKR	255	38	2107	269
NIEDL	341	68	1266	175
G BRIT	143	46	183	102
SCHWED	787	275	1054	1275
OESTER	159	61	486	106
NORWEG			5409	383
SCHWZ	160	20	346	149
UKRAIN	101	85	101	85
USA	61	190	222	647
1504 30 10				
FESTE FRAKT V FETT OEL MEERSAEUGETIER				
EINF	*	*	*	*
AUSF	*	*	*	*
1504 30 90				
AND FETTE U OELE V MEERESSAEUGETIEREN				
EINF	*	*	148*	31*
EU			148	31
AUSF	*	*	9*	3*
EU			9	3
1505 10 00				
WOLLFETT ROH				
EINF	1108*	228*	4078*	768*
EU	951	194	3766	701
FRANKR	850	187	3083	650
AUSF	506*	120*	2975*	494*
EU	412	68	1877	298
G BRIT	412	68	1625	268
SINGAP	144	23	1008	159
1505 90 00				
ANDERES WOLLFETT U FETTSTOFFE DARAUS				
EINF	1886*	1217*	8752*	4526*
AUS LG	2	4	3	6
EU	1242	962	5745	3499
FRANKR	2	2	1079	331
G BRIT	826	810	2411	2287
BELGI	374	113	2175	807
SINGAP	2	4	178	110
JAPAN	322	198	1235	650
TAIWAN	133	24	1030	177
AUSF	518*	339*	3089*	1408*
EU	309	196	1866	687
ITAL	55	16	206	77
G BRIT	53	82	1050	268
FINNL			221	102
SCHWZ	38	49	129	147
POLEN			220	53
RUSSLD			407	214

Wichtigste Ursprungs- und Bestimmungs-Laender	APRIL 1999 dt = 100kg	APRIL 1999 1000 DM	JAN./APR. 1999 dt = 100kg	JAN./APR. 1999 1000 DM
1506 00 00				
ANDERE TIERISCHE FETTE UND OELE				
EINF	3215*	247*	24634*	3316*
EU	2723	229	23154	3233
NIEDL	1436	151	19656	2986
SCHWED	1253	74	3259	211
AUSF	30115*	1444*	127344*	7671*
EU	30112	1443	126352	7562
NIEDL	22574	1034	109030	6536
ITAL	7304	396	14769	826
OESTER			289	63
1507 10 10				
SOJAOEL ROH TECHN OD IND ZWECK N LEBM				
EINF	406*	64*	1330*	207*
EU	406	64	1330	207
NIEDL	406	64	1330	207
AUSF	9995*	841*	28082*	2530*
EU			251	24
POLEN	9977	837	27808	2501
1507 10 90				
ANDERES SOJAOEL ROH				
EINF	2030*	188*	56608*	5351*
EU	2030	188	56608	5351
FRANKR			1287	91
NIEDL	1999	184	53358	5103
BELGI			1926	152
AUSF	154951*	14115*	692774*	66263*
EU	22643	2315	228180	22627
FRANKR			858	139
NIEDL	2013	189	142325	13761
DAENM	8482	853	35073	3655
SCHWED	11899	1243	41702	4227
OESTER	249	30	7899	797
NORWEG			9000	963
SCHWZ	607	58	3041	304
TUERK	40000	3589	105000	9979
LITAU			487	59
POLEN	43226	4048	102985	9693
TSCHE	5475	455	15311	1410
MAROKK	23000	1768	136003	12645
SENEG			60000	5434
JORDAN	20000	1882	20000	1882
FIDSCH			11900	1158
1507 90 10				
AND SOJAOEL TECHN OD IND ZWECK N LEBM				
EINF	5359*	497*	22567*	2384*
EU	5359	497	22555	2379
NIEDL	5359	497	22507	2371
AUSF	1379*	168*	6312*	776*
EU	23	3	973	106
OESTER			950	103
TSCHE	949	110	3346	418
UKRAIN	380	51	950	129
1507 90 90				
ANDERES SOJAOEL AUCH RAFFINIERT USW				
EINF	7584*	1031*	20391*	2690*
EU	7530	1014	20310	2667
NIEDL	4887	577	14127	1587
G BRIT	688	131	2387	454
DAENM	86	27	395	120
BELGI	1770	269	3272	493
AUSF	100625*	10498*	594711*	68703*
EU	43876	4567	330215	36340
FRANKR	472	68	23426	2672
NIEDL	10216	997	196808	21193
ITAL	520	59	21794	2603
G BRIT	1126	114	7828	873
DAENM	25283	2702	50459	5533
SCHWED	1456	163	4106	476
OESTER	3610	360	23082	2703
BELGI	1187	106	2679	278
SCHWZ	536	65	1527	201
ESTLD	448	45	1973	207
LETTLD	368	50	3164	344
LITAU	1183	120	3715	417
POLEN	250	23	1945	204
TSCHE	5603	709	29580	3892
SLOWAK	962	110	1440	164
BULGAR	499	60	499	60
W RUSS			969	114
RUSSLD	1341	156	21191	2513
SENEG			20000	1989
LIBAN			20000	2045
JORDAN	5000	500	5000	500
SAUDIA	1126	100	7822	700
CHINA	23	339	105023	15327
HONGK	39000	3573	39000	3573

Wichtigste Ursprungs- und Bestimmungs-Laender	APRIL 1999 dt = 100kg	APRIL 1999 1000 DM	JAN./APR. 1999 dt = 100kg	JAN./APR. 1999 1000 DM
1508 10 10				
ERDNUSSOEL ROH TECHN OD IND ZW N LEBM				
EINF	23*	2*	46*	7*
EU	23	2	46	7
AUSF	251*	125*	261*	132*
EU	1	3	1	5
USA	250	122	260	127
1508 10 90				
ANDERES ERDNUSSOEL ROH				
EINF	14968*	2221*	46881*	7122*
EV	1751	260	9960	1478
AUS LG	8549	1261	16758	2479
EU			32	14
SENEG			9961	1488
USA	150	62	903	369
ARGENT	14818	2159	35976	5248
AUSF	5*	2*	300*	85*
EU	1	1	34	40
1508 90 10				
AND ERDNUSSOEL TECHN OD IND ZW N LEBM				
EINF	*	*	*	*
AUSF	*	*	27*	8*
EU			27	6
1508 90 90				
AND ERDNUSSOEL AUCH RAFFINIERT USW				
EINF	1074*	256*	9422*	1967*
EU	931	215	9021	1852
FRANKR	212	47	3542	666
NIEDL	261	45	2283	400
G BRIT	450	121	2371	637
BELGI			781	139
USA	143	41	394	113
AUSF	496*	156*	1516*	443*
EV	50	13	100	26
EU	299	95	875	256
1509 10 10				
LAMPANTOEL NICHT BEHANDELT				
EINF	72*	49*	994*	670*
EU	72	49	994	670
ITAL	72	49	994	670
AUSF	*	*	*	*
1509 10 90				
ANDERES OLIVENOEL NICHT BEHANDELT				
EINF	22363*	12820*	78443*	36989*
EU	22362	12819	78399	36888
FRANKR	110	103	907	448
ITAL	20383	11769	59567	31821
GRIECH	260	140	1011	642
PORTUG	136	100	136	100
SPAN	1469	705	4375	1945
BELGI			12336	1872
AUSF	250*	205*	686*	562*
EU	182	143	451	363
1509 90 00				
OLIVENOEL BEHANDELT				
EINF	4296*	2196*	22665*	11622*
EU	4296	2196	22665	11621
ITAL	3802	1941	20817	10788
GRIECH	32	15	266	138
SPAN	362	192	1201	532
AUSF	6812*	1736*	8801*	2622*
EU	6713	1679	8433	2438
FRANKR	130	76	160	88
ITAL	6471	1555	7912	2163
BELGI		1	172	102
1510 00 10				
OLIVENOEL ROH (Z B TRESTEROEL)				
EINF	30*	12*	278*	115*
EU	20	6	268	108
ITAL	20	6	192	81

Wichtigste Ursprungs- und Bestimmungs-Laender	APRIL 1999		JAN./APR. 1999	
	dt = 100kg	1000 DM	dt = 100kg	1000 DM
AUSF	6*	4*	6*	4*
1510 00 90				
AND OLIVENOEL EINSCHL MISCHG POS 1509				
EINF	157*	87*	939*	460*
EU	157	87	931	456
FRANKR	2	1	208	137
ITAL	134	62	651	265
AUSF	3*	3*	19*	8*
EU	2	2	2	2
1511 10 10				
PALMOEL ROH TECH OD IND ZWECK N LEBM				
EINF	2718*	285*	3613*	414*
EU	225	32	1120	161
NIEDL	225	32	1120	161
INDONE	2493	253	2493	253
AUSF	*	*	*	1*
1511 10 90				
ANDERES PALMOEL ROH				
EINF	71702*	8683*	174977*	20845*
AUS LG			2000	213
EU	1482	181	26621	3067
NIEDL	1482	181	26621	3067
KOLUMB			820	135
BRASIL			40310	4943
INDONE			12093	1296
PAPUA	70220	8502	95133	11404
AUSF	251*	13*	2149*	177*
EU	251	13	2023	129
NIEDL	251	13	2021	128
1511 90 11				
FESTE FRAKT V AND PALMOEL UMSCH <1 KG				
EINF	*	*	*	*
AUSF	5*	2*	10*	5*
1511 90 19				
FESTE FRAKT V AND PALMOEL UMSCH >1 KG				
EINF	100435*	9871*	369688*	36689*
EV	21457	1943	64566	5730
AUS LG	12750	1042	35546	3079
EU	8281	1813	36237	7761
NIEDL	758	137	8891	1622
ITAL	4274	985	20891	4792
G BRIT	547	96	1794	302
IRLAND			217	57
SCHWED	2702	595	4444	988
INDONE	58683	5095	174291	14787
MALAYS	33412	2947	158945	14079
AUSF	4730*	683*	22673*	3082*
EV			644	78
EU	4620	661	21841	2968
FRANKR	214	52	270	72
NIEDL	3488	400	11158	1237
ITAL	10	3	471	128
DAENM	634	150	6442	1068
OESTER	201	41	3029	382
1511 90 91				
AND PALMOEL TECHN OD IND ZWECK N LEBM				
EINF	764*	100*	3271*	411*
EU	764	100	1277	171
BELGI	764	100	1277	171
MALAYS			1994	240
AUSF	3050*	645*	6225*	1023*
EU	3050	645	6225	1023
ITAL	3006	638	6011	994
1511 90 99				
ANDERES PALMOEL AUCH RAFFINIERT				
EINF	207199*	24617*	541153*	66988*
EV	84510	9657	99517	11241
AUS LG	62993	7476	94190	11158
EU	25214	3897	127559	19076
NIEDL	15326	2175	94194	13243
ITAL	7047	1243	20722	3646
DAENM	1172	219	4880	927
BELGI	1580	242	7400	1176
INDONE			4921	559
MALAYS	181825	20693	408513	47325
AUSF	28644*	4103*	106001*	15585*
EV	19946	2760	66243	9425
PV			251	29
EU	8089	1228	37852	5833
FRANKR	1195	160	8405	1363
NIEDL	706	101	1573	226
ITAL	114	25	3737	581
G BRIT	3	1	1191	188
DAENM	1957	268	10569	1518
GRIECH	3223	531	5698	940
SCHWED			2773	414
OESTER	725	109	2965	444
BELGI	8	2	666	108
NORWEG	243	32	1984	261
SCHWZ	686	100	1348	194
LITAU	327	71	999	190
POLEN	5845	791	14783	1881
TSCHE	4315	559	13988	1912
SLOWAK	500	73	1750	256
UNGARN	945	137	3570	528
RUMAEN	4781	636	12656	1806
UKRAIN	589	89	1229	179
RUSSLD	813	150	7240	1313
KROAT	1370	205	6421	949
TANSAN			999	77
1512 11 10				
SONNENBLUMENOEL ROH TECH IND ZW N LEB				
EINF	1032*	88*	31541*	3414*
EU	1032	88	31541	3414
FRANKR			20575	2250
NIEDL	1032	88	10966	1164
AUSF	332*	68*	827*	202*
EU	105	32	545	160
1512 11 91				
ANDERES SONNENBLUMENOEL ROH				
EINF	46836*	4775*	149678*	16565*
EV	1350	158	6328	725
EU	37714	3893	131183	14603
FRANKR	300	78	4741	650
NIEDL	37209	3789	114193	12632
DAENM			12000	1288
UNGARN			701	81
USA	1350	158	4428	502
ARGENT	7772	724	13244	1343
AUSF	8719*	903*	82279*	8353*
EU	8502	851	81758	8244
NIEDL	1659	173	68480	6849
SCHWED	2267	240	5104	555
FINNL	4561	429	4561	429
OESTER	10	6	3581	392
1512 11 99				
SAFLOROEL ROH				
EINF	6409*	1203*	16349*	3066*
EU	51	21	3501	717
NIEDL	51	21	3387	665
USA	6150	1128	12640	2295
AUSTRL	208	54	208	54
AUSF	8*	6*	61*	35*
EU	6	4	36	23
1512 19 10				
AND SONNENBLUMENOEL TECH IND ZW N LEB				
EINF	*	*	299*	50*
EU			299	50
AUSF	82*	53*	643*	243*
EU			118	40
USA			443	150
MEXIKO	72	51	72	51
1512 19 91				
AND SONNENBLUMENOEL AUCH RAFFINIERT				
EINF	41154*	5851*	160669*	21122*
EU	41154	5851	160184	21037
FRANKR	643	134	1536	322
NIEDL	19997	2501	123464	14825
G BRIT	7067	1251	14529	2572
SPAN	1242	212	3935	673
BELGI	11943	1701	16440	2587
TUERK			370	67
AUSF	10368*	1465*	102058*	14748*
EV	2160	260	9687	1200
EU	6850	1008	77556	11218
FRANKR	284	55	5920	903
NIEDL	1826	232	27187	4049
G BRIT	1788	263	6165	936
DAENM	2151	247	3180	408
OESTER	768	193	34769	4849
SCHWZ	2283	291	13232	1758
LITAU	740	94	1597	226
POLEN			1073	160
TSCHE	338	40	6929	1047
USBEK			537	103
1512 19 99				
ANDERES SAFLOROEL AUCH RAFFINIERT				
EINF	557*	132*	1862*	423*
EU	152	36	729	168
NIEDL	152	36	729	168
USA	405	96	1133	255
AUSF	98*	49*	1044*	305*
EV			45	15
EU	43	18	589	177
FRANKR		1	267	61
SCHWZ	6	4	194	70
1512 21 10				
BAUMWSAMENOEL ROH TECH IND ZW N LEBM				
EINF	*	*	*	*
AUSF	*	*	*	*
1512 21 90				
ANDERES BAUMWOLLSAMENOEL ROH				
EINF	*	*	1261*	191*
EU			1261	191
NIEDL			1250	187
AUSF	*	*	*	*
1512 29 10				
AND BAUMWSAMENOEL TECH IND ZW N LEBM				
EINF	*	*	51*	19*
AUSF	*	2*	*	2*
1512 29 90				
AND BAUMWOLLSAMENOEL AUCH RAFFINIERT				
EINF	*	*	123*	25*
EU			123	25
AUSF	21*	10*	922*	263*
EU	21	9	922	261
NIEDL			522	144
BELGI			218	56
1513 11 10				
KOKOSOEL ROH TECH OD IND ZWECK N LEBM				
EINF	82452*	11535*	427949*	52966*
EV	45002	6536	45002	6536
AUS LG	16092	1972	42910	4928
EU	1358	181	4134	599
FRANKR	1358	181	1358	181
NIEDL			2776	418
INDONE	21104	2780	99067	12127
PHILIP	59981	8571	324736	40235
AUSF	*	*	4*	2*
EU			4	1
1513 11 91				
AND KOKOSOEL ROH IN UMSCHLIESS < 1 KG				
EINF	5*	10*	7*	13*
EU	5	10	7	13
AUSF	*	*	*	*
1513 11 99				
AND KOKOSOEL ROH IN UMSCHLIESS > 1 KG				
EINF	55985*	7405*	208938*	26772*
EV	39719	5104	46384	5963
AUS LG	27185	3471	51923	6122
EU	2706	503	57663	7667
NIEDL	2093	367	56193	7297
DAENM	613	136	1300	365
ELFBK	5094	682	24694	3167
INDONE	24719	3169	51995	6089
PHILIP	17466	2237	29611	3806
PAPUA	6000	814	22137	2862

Wichtigste Ursprungs- und Bestimmungs-Laender	APRIL 1999 dt = 100kg	APRIL 1999 1000 DM	JAN./APR. 1999 dt = 100kg	JAN./APR. 1999 1000 DM
SALOM			19856	2745
F POLY			2982	416
AUSF	3115*	430*	6521*	867*
EV			171	25
EU	3115	430	6350	842
DAENM	3000	407	5750	775
1513 19 11				
FESTE FRAKT AND KOKOSOEL UMSCHL <1 KG				
EINF	*	*	*	*
AUSF	2*	2*	11*	10*
EU			5	4
1513 19 19				
FESTE FRAKT AND KOKOSOEL UMSCHL >1 KG				
EINF	*	*	37*	11*
EU			12	3
AUSF	51*	12*	481*	168*
EU	51	12	278	86
USA			202	81
1513 19 30				
AND KOKOSOEL TECH OD IND ZWECK N LEBM				
EINF	3676*	554*	8506*	1225*
EV	491	72	993	144
EU	3185	482	7513	1081
FRANKR	715	106	715	106
NIEDL	2470	376	6798	975
PHILIP	491	72	993	144
AUSF	7*	8*	13*	15*
EU	3	7	5	13
1513 19 91				
AND KOKOSOEL IN UMSCHLIESSUNG < 1 KG				
EINF	*	*	*	*
AUSF	1*	1*	1*	1*
EU	1	1	1	1
1513 19 99				
AND KOKOSOEL IN UMSCHLIESSUNG > 1 KG				
EINF	7869*	1140*	37409*	5290*
EV	253	33	4609	630
EU	7616	1107	32712	4634
NIEDL	7316	1054	30784	4323
BELGI	250	44	1642	268
PHILIP	253	33	4609	630
AUSF	34426*	5458*	77363*	12257*
EV	5268	925	16933	2878
EU	26339	4074	51224	7854
FRANKR	3365	529	6619	1063
NIEDL	8225	1353	11444	1846
ITAL	13412	1986	29058	4310
G BRIT	178	14	1768	249
DAENM			864	140
BELGI	1159	192	1466	244
POLEN	2083	341	6427	1050
TSCHE	1468	238	4073	660
RUMAEN	1476	240	4198	682
BULGAR	463	73	693	109
UKRAIN	1576	309	2842	542
RUSSLD	796	141	5829	969
ISRAEL			644	121
1513 21 11				
PALMKERNOEL ROH TECH IND ZWECK N LEBM				
EINF	72939*	9909*	321927*	41584*
EV	34860	4851	34860	4851
AUS LG	13857	1709	35515	4340
INDONE	71827	9765	226575	29315
MALAYS	1109	143	85527	10978
SINGAP			9820	1289
AUSF	*	*	*	*
1513 21 19				
BABASSUOEL ROH TECHN IND ZWECK N LEBM				
EINF	*	*	*	*
AUSF	*	*	*	*
1513 21 30				
AND PALMKERNOEL USW ROH UMSCHL < 1KG				
EINF	*	*	*	*
AUSF	*	*	*	*
1513 21 90				
AND PALMKERNOEL USW IN AND AUFMACHUNG				
EINF	50647*	6478*	134206*	17166*
EV			15996	2053
EU			3743	569
NIEDL			3743	569
ELFBK	10066	1288	10066	1288
R KONG			1901	200
INDONE	37575	4825	86455	10976
MALAYS	3006	365	29027	3709
PAPUA			2964	407
AUSF	*	*	549*	82*
EV			549	82
TSCHE			450	65
1513 29 11				
FESTE FRAKT V AND PALMKERNOEL < 1 KG				
EINF	*	*	*	*
AUSF	*	*	*	*
1513 29 19				
FESTE FRAKT V AND PALMKERNOEL > 1 KG				
EINF	1870*	322*	5801*	1090*
EV	167	27	167	27
AUS LG	1113	182	1113	182
EU			2181	458
NIEDL			2164	455
INDONE	1113	182	1113	182
MALAYS	757	140	2507	450
AUSF	*	*	20*	5*
1513 29 30				
AND PALMKERNOEL TECHN IND ZWECK N LEB				
EINF	*	*	12860*	1752*
MALAYS			12860	1752
AUSF	*	*	1*	4*
EU			1	4
1513 29 50				
AND PALMKERNOEL UMSCHLIESSSUNG < 1 KG				
EINF	*	*	*	*
AUSF	*	*	*	*
1513 29 91				
AND PALMKERNOEL UMSCHLIESSUNG > 1 KG				
EINF	*	*	2087*	366*
EU			2037	357
NIEDL			2006	351
AUSF	70*	11*	82*	14*
EU	70	11	70	11
1513 29 99				
AND BABASSUOEL UMSCHLIESSUNG > 1 KG				
EINF	2*	8*	21*	31*
AUS LG			11	3
EU	2	8	10	28
AUSF	14*	5*	26*	9*
EU	14	5	26	9
1514 10 10				
RUEBOEL ROH TECHN OD IND ZWECK N LEBM				
EINF	4651*	554*	5384*	663*
EU	4651	554	5384	663
FRANKR	4500	523	4518	529
NIEDL	151	31	866	134
AUSF	35746*	3427*	94711*	9474*
EU	35713	3421	94067	9356
FRANKR	7628	727	37172	3437
NIEDL	10432	942	19521	1981
SCHWED	5539	592	20186	2203
FINNL	401	50	1613	202
OESTER	306	35	2519	284
BELGI	10827	1019	12088	1150
TRINID			343	56
1514 10 90				
ANDERES RUEBOEL SENFSAATOEL ROH				
EINF	237*	30*	8010*	844*
EU	237	30	7867	830
NIEDL	213	25	7221	720
BELGI			584	97
AUSF	294288*	24359*	872365*	81795*
EU	282147	23374	717364	66538
FRANKR	9000	803	9000	803
NIEDL	223325	17551	512643	46343
ITAL			27997	2487
G BRIT	6000	563	69500	6929
SCHWED	20119	1870	33022	3144
BELGI	23481	2564	64503	6759
SCHWZ	458	43	1848	185
TUERK			25000	1808
LITAU	1447	141	11467	1107
TSCHE			753	85
ALGER			62000	6581
INDIEN			33574	3613
MALAYS	10000	773	10000	773
CHINA			10002	1059
1514 90 10				
AND RUEBOEL TECHN OD IND ZWECK N LEBM				
EINF	*	*	*	*
AUSF	26570*	3030*	122578*	14444*
EU	26540	3022	122454	14360
FRANKR	11	11	19473	2613
NIEDL	24936	2813	77934	9087
ITAL	9	10	17039	1614
DAENM	4	2	3190	401
FINNL			787	112
OESTER	1501	172	3369	394
1514 90 90				
ANDERES RUEBOEL USW AUCH RAFFINIERT				
EINF	5442*	1068*	41603*	6536*
EV	3882	572	16602	2482
EU	1560	496	24997	4050
FRANKR			963	162
NIEDL	11	2	17289	2112
OESTER	1400	460	4203	1359
BELGI	48	10	2441	393
POLEN	3882	572	16602	2482
AUSF	373180*	38629*	1014617*	114554*
PV	2010	240	10282	1221
EU	314510	31878	742263	80720
FRANKR	11238	1340	42519	5172
NIEDL	121583	11272	221450	22196
ITAL	57362	6151	149282	16459
G BRIT	2186	296	7047	983
IRLAND	3267	346	4762	513
DAENM	61629	5997	167117	17818
SPAN			473	62
SCHWED	6710	706	27662	3182
FINNL	607	76	827	105
OESTER	7989	906	51176	5981
BELGI	41939	3778	79948	8249
SCHWZ	233	22	2067	226
ESTLD	1593	179	16260	2132
LETTLD	10703	1444	47461	6415
LITAU	7381	888	50940	5989
POLEN	3771	413	17080	1934
UKRAIN			5219	638
W RUSS	11778	1306	35358	4067
RUSSLD	10918	1362	32274	4139
S AFR			4650	372
MONGOL	1521	198	9093	1286
CHINA			40032	4510
HONGK	10000	858	10000	858
1515 11 00				
LEINOEL ROH				
EINF	292*	43*	1252*	171*
EU	280	32	1223	147
BELGI	262	25	1092	123
AUSF	25723*	2669*	79459*	8245*
EU	20238	2089	65934	6739
FRANKR	751	76	2000	200
NIEDL	17945	1842	52792	5347
ITAL	1010	111	5322	571
DAENM	499	53	749	78
BELGI			5004	521
POLEN	2223	196	4639	431
TSCHE	1724	196	6141	688
SLOWAK	492	51	993	103
RUMAEN	686	84	930	116

Wichtigste Ursprungs- und Bestimmungs-Laender	APRIL 1999 dt = 100kg	APRIL 1999 1000 DM	JAN./APR. 1999 dt = 100kg	JAN./APR. 1999 1000 DM
1515 19 10				
AND LEINOEL TECHN OD IND ZWECK N LEBM				
EINF	776*	94*	2046*	270*
EU	526	63	1796	239
FRANKR	509	60	775	101
BELGI	17	2	1021	137
AUSF	3358*	427*	40203*	5231*
EU	402	54	30517	3942
NIEDL		1	7646	1025
ITAL			6577	852
DAENM			3008	440
OESTER	1	1	727	95
BELGI	150	19	11114	1354
SCHWZ	688	105	2200	338
POLEN	1499	165	5065	622
TSCHE	353	42	1086	143
1515 19 90				
ANDERES LEINOEL AUCH RAFFINIERT				
EINF	776*	93*	953*	129*
EU	776	93	953	129
NIEDL	756	89	807	97
AUSF	63*	56*	160*	128*
EU	18	7	106	63
1515 21 10				
MAISOEL ROH TECHN OD IND ZWECK N LEBM				
EINF	*	*	*	*
AUSF	*	*	*	*
1515 21 90				
ANDERES MAISOEL ROH AUCH RAFFINIERT				
EINF	8968*	1389*	18660*	2994*
EU	8968	1389	18561	2971
SPAN			9365	1508
BELGI	8906	1375	9122	1447
AUSF	20674*	2737*	48022*	6369*
EU	20674	2736	48022	6366
ITAL	8278	1076	14948	1927
SCHWED	751	100	2025	273
BELGI	11637	1559	30532	4091
1515 29 10				
AND MAISOEL TECHN OD IND ZWECK N LEBM				
EINF	*	*	2*	2*
EU			2	2
AUSF	*	*	*	3*
1515 29 90				
ANDERES MAISOEL AUCH RAFFINIERT				
EINF	565*	84*	6405*	1009*
EU	565	83	6368	997
NIEDL	64	9	3566	538
DAENM	499	73	499	73
BELGI			2027	323
AUSF	154*	43*	2285*	628*
EV			20	6
EU	49	14	1666	473
DAENM	44	13	509	149
BELGI			496	126
LUXEMB			217	57
ISRAEL	86	25	394	107
1515 30 10				
RIZINUSOEL HERST V AMINOUNDECANSAEURE				
EINF	*	*	*	*
AUSF	*	*	63*	18*
EU			63	18
1515 30 90				
ANDERES RIZINUSOEL				
EINF	28920*	4488*	98590*	16248*
EV	2466	467	7811	1476
AUS LG	3683	583	12986	2018
EU	997	184	5250	1004
FRANKR	252	51	582	118
NIEDL	532	106	1604	338
G BRIT	22	3	1848	376
OESTER	183	21	1208	169
BRASIL			4073	937
INDIEN	27316	4190	87995	14068
THAIL	357	75	357	75
AUSF	10563*	2656*	18578*	4688*
EU	10336	2554	17151	4244
FRANKR	1515	296	2955	592
NIEDL	957	227	1702	414
ITAL	3868	932	5564	1374
G BRIT	1123	352	1150	360
DAENM	1152	378	1844	611
PORTUG	53	16	222	68
FINNL	838	159	1068	216
OESTER	710	164	2313	519
SCHWZ	10	2	506	96
1515 40 00				
TUNGOEL (HOLZOEL) U SEINE FRAKTIONEN				
EINF	344*	80*	646*	184*
EU	244	56	245	60
AUSF	76*	24*	187*	59*
EU	55	15	113	33
1515 50 11				
SESAMOEL ROH TECHN OD IND ZWECK N LEB				
EINF	*	*	*	*
AUSF	*	*	*	*
1515 50 19				
ANDERES SESAMOEL ROH				
EINF	83*	58*	453*	290*
EU	57	29	76	41
SINGAP	26	29	135	138
CHINA			104	54
AUSF	12*	8*	78*	37*
EU	12	8	78	34
1515 50 91				
AND SESAMOEL TECHN OD IND ZWECK N LEB				
EINF	*	*	1*	8*
EU			1	8
AUSF	*	*	10*	8*
1515 50 99				
ANDERES SESAMOEL AUCH RAFFINIERT				
EINF	524*	237*	1136*	536*
AUS LG	86	33	227	87
EU	263	128	542	257
NIEDL	242	112	498	225
VENEZU	152	54	152	54
CHINA	107	52	286	157
AUSF	121*	73*	1001*	616*
EU	110	62	956	573
G BRIT	1	1	210	129
DAENM	3	2	193	123
OESTER	77	47	490	271
1515 60 10				
JOJOBAOEL ROH				
EINF	432*	1070*	2186*	5381*
AUS LG			22	58
EU	5	24	12	51
USA	142	353	1164	2976
MEXIKO	170	398	308	829
ARGENT	90	235	331	760
ISRAEL	25	60	371	763
AUSF	92*	281*	465*	1345*
EU	76	216	376	1042
FRANKR	29	79	156	422
ITAL	41	117	85	201
IRLAND			58	180
OESTER	2	8	36	117
SCHWZ	12	45	62	210
1515 60 90				
ANDERES JOJOBAOEL				
EINF	1*	2*	304*	759*
AUS LG			20	54
EU			35	55
USA	1	2	150	381
ISRAEL			112	302
AUSF	16*	48*	47*	146*
EU	4	11	21	63
1515 90 10				
OITICICAOEL MYRTENWACHS JAPANWACHS				
EINF	*	*	45*	122*
JAPAN			45	122
AUSF	3*	11*	3*	12*
EU				1
1515 90 21				
TABAKSAMENOEL ROH TECH IND ZW N LEBM				
EINF	*	*	*	*
AUSF	*	*	*	*
1515 90 29				
AND TABAKSAMENOEL ROH				
EINF	4*	3*	13*	11*
EU	2	1	9	7
AUSF	*	*	29*	116*
EU			29	116
OESTER			27	114
1515 90 31				
AND TABAKSAMENOEL TECH IND ZW N LEBM				
EINF	21*	6*	21*	6*
EU	21	6	21	6
AUSF	*	*	*	*
1515 90 39				
AND TABAKSAMENOEL U SEINE FRAKTIONEN				
EINF	40*	41*	82*	66*
EU	38	27	61	39
AUSF	2*	1*	4*	2*
EU	2	1	4	2
1515 90 40				
AND FETT U OEL ROH TECH IND ZW N LEBM				
EINF	26*	450*	90*	1296*
EU	24	447	87	1285
ITAL	24	447	66	1271
AUSF	9*	31*	40*	133*
EU	2	5	15	43
1515 90 51				
AND FETTE U OELE ROH UMSCHL < 1 KG				
EINF	*	*	*	*
AUSF	1*	2*	12*	16*
EU			9	11
1515 90 59				
AND FETT OEL ROH FEST AND AUFM FLUESS				
EINF	682*	819*	8978*	3948*
LV	32	220	80	552
AUS LG	260	318	978	859
EU	339	225	1615	773
FRANKR	199	111	471	273
NIEDL			816	173
SPAN	100	37	158	91
OESTER	40	77	161	232
SCHWZ	16	35	103	223
POLEN	32	220	80	552
S AFR			192	76
USA	184	160	6707	1761
CHINA	76	158	220	518
AUSF	75*	98*	5512*	779*
EU	55	54	5456	637
NIEDL	23	30	1030	147
SPAN			1310	83
BELGI	8	7	2804	168

Wichtigste Ursprungs- und Bestimmungs-Laender	APRIL 1999		JAN./APR. 1999	
	dt = 100kg	1000 DM	dt = 100kg	1000 DM
1515 90 60				
AND FETTE U OELE TECHN IND ZW N LEBM				
EINF	315*	167*	804*	417*
EU	315	167	804	417
DAENM	289	153	697	378
AUSF	66*	88*	128*	187*
EU	9	14	42	69
1515 90 91				
AND FETTE U OELE FEST UMSCHL < 1 KG				
EINF	11*	26*	101*	82*
EU		1	88	55
AUSF	*	*	55*	10*
1515 90 99				
AND FETT U OEL FEST I AND AUFM FLUESS				
EINF	4007*	1564*	15255*	6112*
AUS LG	1750	404	4567	1235
EU	1957	1004	10207	4410
FRANKR	18	18	183	123
NIEDL	100	44	514	290
ITAL	1767	871	7728	3332
G BRIT	7	46	586	305
SPAN	20	8	390	175
TUERK	100	52	100	52
S AFR	150	85	150	85
USA	1744	390	4510	1227
CHINA			51	166
AUSF	435*	644*	1651*	2505*
EU	186	332	986	1524
FRANKR	17	25	283	537
NIEDL	102	186	293	375
OESTER	32	41	130	181
SCHWZ	35	47	129	241
BRASIL	72	50	150	107
INDIEN	15	58	15	58
SKOREA	7	27	22	173
1516 10 10				
TIER FETTE U OELE UMSCHLIESSUNG <1 KG				
EINF	10*	1*	92*	10*
EU	10	1	92	10
AUSF	*	*	1*	5*
EU			1	1
1516 10 90				
TIER FETTE U OELE UMSCHLIESSUNG >1 KG				
EINF	3970*	386*	24861*	2774*
EU	3968	384	24859	2772
NIEDL	3950	377	24138	2676
BELGI			497	54
AUSF	16235*	1584*	51574*	5241*
EU	15218	1439	45735	4313
NIEDL	4365	234	14653	892
DAENM	10629	1161	29385	3143
TUERK	519	82	3647	577
POLEN			497	87
MAURIT	229	36	814	128
VIETN			361	63
1516 20 10				
HYDRIERTES RIZINUSOEL (SOG OPALWACHS)				
EINF	2187*	480*	7613*	1991*
EU	1347	292	5313	1476
NIEDL	1297	265	4433	1256
G BRIT	50	27	814	207
BRASIL	480	98	907	187
INDIEN	360	90	1155	276
AUSF	233*	104*	3736*	1242*
EU	38	15	2869	868
FRANKR	31	12	906	266
ITAL			737	238
G BRIT	7	3	319	106
BELGI			430	106
1516 20 91				
AND PFLANZL FETTE U OELE UMSCHL <1 KG				
EINF	277*	173*	555*	338*
EU	274	166	552	331
NIEDL	267	157	534	316
AUSF	185*	28*	1634*	395*
EU	2	2	1289	333
FRANKR			319	102
OESTER	1	1	707	182
1516 20 95				
RUEBOEL USW TECHN ZWECK USW UMSCH>1KG				
EINF	*	*	638*	76*
EU			638	76
AUSF	79*	42*	939*	499*
EU	40	8	648	303
FRANKR			210	165
1516 20 96				
ERDNUSSOEL USW AND OEL<50% UMSCHL>1KG				
EINF	15040*	2131*	43407*	6511*
EU	14949	2094	43316	6474
FRANKR			1128	164
NIEDL	9113	1102	29932	4134
SCHWED	229	48	868	162
BELGI	5519	921	11288	1988
AUSF	55590*	7455*	219152*	31420*
EV	22870	3256	70799	10587
PV			29	5
EU	27176	3373	102789	14128
FRANKR	2572	372	14036	2419
NIEDL	12871	1717	28158	3891
ITAL	2609	281	6125	687
DAENM	2961	422	24098	3374
GRIECH	2668	415	4581	737
SPAN	3038	130	6082	371
OESTER			5709	820
BELGI	269	11	13703	1785
SCHWZ	1830	229	5969	878
POLEN	17610	2506	77139	11361
TSCHE	517	77	1579	233
SLOWAK	722	119	2320	382
UNGARN	2572	360	7146	992
RUMAEN	766	109	1787	272
BULGAR	1825	267	8720	1350
UKRAIN			1502	246
RUSSLD	615	102	3715	503
SLOWEN	430	75	1468	267
SYRIEN			594	112
SAUDIA	1053	165	3663	577
1516 20 98				
AND PFLANZL FETTE U OELE UMSCHL >1KG				
EINF	30374*	6673*	106183*	21290*
LV	571	1319	1150	2450
EU	29803	5352	104499	18698
FRANKR	1572	278	3609	581
NIEDL	17875	2852	70825	11264
G BRIT	264	52	317	84
DAENM	6649	1577	17656	4465
SCHWED			105	53
BELGI	3431	588	11564	2150
USA	571	1320	1665	2590
AUSF	157132*	48303*	373993*	86734*
EV	21005	3500	58554	9363
EU	122064	41632	269498	67161
FRANKR	7230	1324	31223	5794
NIEDL	56191	8605	116765	18805
ITAL	4311	588	9109	1871
G BRIT	18058	13129	24195	14595
IRLAND	19121	15345	19586	15605
DAENM	9003	1257	39421	5600
GRIECH	708	132	1972	359
PORTUG	1760	78	3307	236
SPAN	1014	166	1635	386
SCHWED	63	38	224	118
FINNL			164	108
OESTER	2149	347	15608	2351
BELGI	2348	598	6105	1290
SCHWZ	915	280	1607	598
TUERK	111	226	232	306
POLEN	17480	2669	48333	7230
TSCHE	342	77	2052	376
UNGARN	1524	236	4760	794
RUMAEN	1050	146	3339	474
BULGAR	1853	285	4711	747
UKRAIN	2471	448	4118	742
RUSSLD	5586	901	23953	3907
KASACH			409	109
SLOWEN	112	21	641	124
ALGER	486	83	486	83
MAURIT	280	58	1658	321
USA	535	292	1790	1045
BRASIL	751	376	1068	853
ISRAEL			720	137
SAUDIA	231	55	459	102
JAPAN	72	40	457	276
AUSTRL	208	85	721	298
1517 10 10				
MARGARINE MILCHFETTGEH >10 BIS 15 GHT				
EINF	446*	90*	1281*	281*
EU	446	90	1281	281
NIEDL	83	30	298	112
DAENM	363	60	770	127
AUSF	16*	5*	196*	80*
EU	16	5	178	76
1517 10 90				
ANDERE MARGARINE				
EINF	30369*	5297*	75570*	13925*
EU	30364	5295	75508	13911
NIEDL	1855	559	7825	2100
G BRIT			1658	436
DAENM	950	160	2914	581
BELGI	27518	4560	62606	10684
AUSF	68891*	10565*	357659*	57783*
EV	38245	5073	196725	30358
EU	21640	3955	106401	18940
FRANKR	10538	1944	74367	12801
NIEDL	246	72	1327	346
ITAL	1098	225	3748	787
G BRIT	1563	266	5147	854
GRIECH			253	110
PORTUG	2283	390	4499	784
SPAN	3443	562	7317	1195
OESTER	1503	318	6067	1272
BELGI	559	121	3241	710
LUXEMB	398	63	398	63
LETTLD	89	15	2833	382
LITAU	290	47	9200	1286
POLEN	11802	913	45667	3598
TSCHE	330	68	1188	235
BULGAR	194	32	1156	154
W RUSS	74	13	8377	1644
RUSSLD	12545	1854	134024	23088
ASERB			2669	354
KASACH	17007	2690	17487	2764
USBEK			933	140
TADSCH			933	140
KIRGIS			480	74
SLOWEN	1237	232	3723	684
ALGER	167	24	8000	1538
GHANA			706	103
BENIN	934	207	2944	631
NIGERI			818	156
ZENTAF	265	54	265	54
SAUDIA	180	29	880	159
KUWAIT	300	66	550	119
A EMIR	129	27	533	107
OMAN			519	85
MONGOL	116	12	1273	188
1517 90 10				
AND GENIESSB FETTZUB FETTG >10-15 GHT				
EINF	*	*	*	*
AUSF	4*	1*	6*	2*
EU	4	1	6	2
1517 90 91				
MISCHG V FLUESS FETTEN PFLANZL OELEN				
EINF	20403*	3267*	43502*	7242*
EU	20403	3267	43502	7242
NIEDL	687	71	2084	226
G BRIT	8838	1310	21634	3492
SCHWED	522	147	1521	441
BELGI	10172	1696	18042	3029
AUSF	15229*	2502*	58497*	9189*
EV	605	98	1577	290
EU	12290	2087	42684	6911
FRANKR	2	1	6611	953
NIEDL	1255	273	1255	274
ITAL	6440	1011	16519	2621
DAENM	586	96	3735	541
OESTER	3848	621	11376	1879
BELGI	136	76	2916	594
NORWEG	1030	132	3712	539
ESTLD	228	40	2037	323
LITAU	852	107	5138	622
POLEN	500	75	750	117
UNGARN	205	27	2457	330
ISRAEL			363	72
1517 90 93				
GENIESSB MISCHG USW V FORM- TRENNOEL				
EINF	999*	354*	5041*	1507*
EU	994	351	5031	1501
NIEDL	918	333	4812	1434
AUSF	2085*	1102*	11988*	5757*
EU	1804	884	8934	3896
FRANKR	375	200	1631	680
NIEDL	146	66	954	393
G BRIT	205	124	859	557
DAENM	154	60	1337	378
SPAN	266	125	856	425
SCHWED	138	61	554	290
FINNL	119	35	252	163
OESTER	161	47	1263	418

Wichtigste Ursprungs- und Bestimmungs-Laender	APRIL 1999 dt = 100kg	APRIL 1999 1000 DM	JAN./APR. 1999 dt = 100kg	JAN./APR. 1999 1000 DM
BELGI	181	135	882	440
SCHWZ	38	22	539	356
POLEN	74	22	895	241
USA			389	283
INDONE			311	132
CHINA			58	89
1517 90 99				
AND GENIESSB FETT U OEL TIER PFL URSP				
EINF	15491*	3231*	53065*	11881*
EV			253	107
EU	15338	3175	52553	11810
FRANKR	289	62	1349	304
NIEDL	3672	1018	15764	4289
DAENM	2771	558	10317	2749
BELGI	8510	1519	28024	4249
USA	6	15	57	143
AUSF	24989*	3813*	75802*	12873*
EV	3814	664	12051	2439
EU	17126	2515	50335	8382
FRANKR	1764	278	5516	1145
NIEDL	3164	405	10960	1800
DAENM	9461	1264	26975	3617
GRIECH	948	163	2686	468
SPAN	43	21	232	315
SCHWED	288	81	292	101
FINNL	5	5	38	102
OESTER	577	109	2011	383
BELGI	645	115	1213	268
ISLAND	204	30	1215	169
SCHWZ	80	75	330	199
POLEN	230	30	8722	1153
W RUSS	572	83	1428	210
RUSSLD	4099	575	5134	1068
MAURIT	1575	298	5333	1034
ISRAEL	380	84	1073	226
1518 00 10				
LINOXYN				
EINF	*	*	*	*
AUSF	*	*	*	*
1518 00 31				
MISCHG FETT PFL OEL ROH TECH ZW N LEB				
EINF	645*	88*	4337*	445*
EU	645	88	4337	445
NIEDL			2997	255
SCHWED	645	88	1340	190
AUSF	200*	26*	413*	59*
EU			10	6
1518 00 39				
AND MISCHG FETT PFL OEL TECH ZW N LEB				
EINF	881*	77*	8040*	584*
EU	881	77	8040	584
NIEDL	803	42	7179	415
AUSF	1044*	29*	3932*	130*
EU	1017	24	3865	115
NIEDL	1016	23	3788	107
1518 00 91				
TIER PFLANZ FETT OEL GEKOCHT OXIDIERT				
EINF	36544*	2502*	77673*	5999*
AUS LG			4	1
EU	36544	2502	77413	5889
FRANKR	2629	200	3075	276
NIEDL	31343	1958	65071	4598
ITAL	348	92	805	180
G BRIT	252	121	532	272
BELGI	1951	123	7861	542
USA			252	107
AUSF	42228*	4696*	143137*	17849*
EV			65	18
EU	32192	2752	112915	11857
FRANKR	1180	262	3763	826
NIEDL	23464	1390	72899	4139
ITAL	728	234	12746	2433
G BRIT	1372	269	6622	1511
IRLAND			912	187
DAENM			655	137
GRIECH	603	126	1175	256
PORTUG	230	54	613	143
SPAN	83	21	1508	318
SCHWED	807	149	3021	727
OESTER	206	50	481	141
BELGI	3517	186	8482	1026
NORWEG	18	5	570	115
SCHWZ	77	23	667	193
POLEN	823	133	2098	344
TSCHE	266	38	1067	181
UNGARN	300	62	882	186
RUSSLD	642	158	1118	276
SLOWEN	152	53	555	169
KROAT			179	74
LIBYEN			208	84
ISRAEL	160	32	1352	240
SAUDIA	1200	217	3357	587
SINGAP	341	63	721	144
CHINA	976	183	2637	522
SKOREA	704	119	728	123
JAPAN	382	75	574	115
HONGK	2460	469	8489	1617
1518 00 95				
MISCHG TIER PFLANZ FETT OEL UNGENIESS				
EINF	69302*	3438*	312204*	16906*
EU	42584	2358	214295	12520
FRANKR	736	47	8869	636
NIEDL	15168	905	73697	4665
ITAL	2452	135	3135	224
G BRIT	754	36	4057	228
DAENM	6643	339	51916	2669
SCHWED	1522	64	4277	204
OESTER	2149	115	17780	1024
BELGI	13160	717	50554	2869
SCHWZ	3212	116	16033	747
POLEN	17336	756	59074	2710
TSCHE	4193	142	8668	313
SLOWAK	1500	53	6994	327
UNGARN	231	8	2554	115
AUSF	96675*	4717*	280348*	15396*
EU	95897	4586	277079	14915
NIEDL	62926	2621	160652	7658
ITAL	5413	335	23967	1586
DAENM	21861	1268	71428	4252
SPAN	4078	222	13977	844
SCHWED	144	31	1759	164
FINNL	80	18	525	115
OESTER	930	69	1997	143
BELGI	465	22	2731	151
TSCHE	228	42	666	103
RUSSLD	330	72	730	158
KROAT	220	17	1326	108
1518 00 99				
AND TIERISCHE PFLANZLICHE FETTE OELE				
EINF	3418*	332*	11860*	1448*
AUS LG	171	67	654	272
EU	1105	163	4422	716
FRANKR	231	56	1595	309
NIEDL	863	102	2639	330
SCHWZ	925	27	2898	144
USA	122	60	529	256
AUSF	1215*	147*	40687*	3110*
EU	819	57	36888	2273
NIEDL	760	43	18091	909
SPAN	6	2	16650	1177
BELGI			1691	106
POLEN	253	43	2985	539
PAKIST			74	82
1520 00 00				
GLYCERIN ROH GLYCERINWASSER USW				
EINF	30451*	3213*	120907*	13180*
AUS LG			25	8
EU	15802	1836	85696	9915
FRANKR	5544	689	42235	4630
NIEDL	4248	482	30602	3836
ITAL	5762	627	11625	1281
G BRIT			680	81
NORWEG	773	82	3144	300
POLEN	1244	103	2498	199
TSCHE			1869	114
USA	1215	164	4504	557
INDONE	3798	342	7255	653
MALAYS	2290	206	3815	349
PHILIP	5329	480	12126	1092
AUSF	12891*	1335*	21017*	2422*
EU	12760	1311	18389	1945
NIEDL	10775	1010	10808	1015
ITAL	253	15	1734	111
SCHWED	1500	238	5389	710
UKRAIN			293	69
RUSSLD			1311	239
JORDAN			544	52
1521 10 10				
PFLANZENWACHSE ROH				
EINF	553*	392*	5230*	3172*
EU	86	100	435	378
FRANKR			169	119
NIEDL	86	100	266	259
MEXIKO	57	39	425	285
BRASIL	410	253	4370	2509
AUSF	316*	222*	1807*	1184*
EU	211	148	1207	763
FRANKR			183	128
G BRIT	161	92	481	259
SPAN	12	8	287	181
TUERK			80	81
1521 10 90				
ANDERE PFLANZENWACHSE				
EINF	335*	249*	854*	611*
AUS LG	2	13	5	29
EU	127	74	328	196
NIEDL	122	65	302	164
MEXIKO	200	134	512	354
AUSF	269*	376*	815*	1038*
EU	165	183	627	650
FRANKR	93	130	146	193
NIEDL	53	34	217	174
G BRIT	13	13	135	138
BRASIL			7	55
JAPAN	100	162	102	181
1521 90 10				
WALRAT AUCH RAFFINIERT ODER GEFAERBT				
EINF	*	*	*	*
AUSF	*	*	10*	13*
EU			10	13
1521 90 91				
BIENENWACHS AND INSEKTENWACHS USW ROH				
EINF	1318*	685*	5099*	2818*
AUS LG			10	2
EU	74	38	368	246
NIEDL	41	21	334	228
POLEN	140	79	244	163
UKRAIN	200	120	1000	540
RUSSLD	380	173	960	440
ZENTAF			167	94
AETHIO			169	103
USA			132	89
KANADA			177	114
INDIEN			196	113
CHINA	405	215	1210	641
AUSTRL			191	129
AUSF	998*	697*	2867*	1967*
EU	397	284	1025	728
NIEDL	2	4	104	77
GRIECH	306	219	608	429
SPAN	69	45	190	132
TUERK	250	169	970	660
B HERZ	100	72	100	72
USA	201	130	667	415
1521 90 99				
ANDERES BIENENWACHS INSEKTENWACHS USW				
EINF	239*	159*	739*	492*
EU	176	129	676	462
NIEDL	97	55	510	312
AUSF	345*	321*	1397*	1297*
EU	300	271	934	871
FRANKR	3	7	107	113
G BRIT	53	44	241	221
GRIECH	102	81	117	94
SPAN	61	63	179	178
SCHWZ	4	5	243	222
1522 00 10				
DEGRAS				
EINF	*	*	*	*
AUSF	*	*	*	2*
1522 00 31				
SOAPSTOCK OEL ENTHALT MERKM OLIVENOEL				
EINF	*	*	*	*
AUSF	*	*	*	*
1522 00 39				
AND RUECKST FETTVERARB OEL ENTHALTEND				
EINF	*	*	*	*
AUSF	*	*	*	*
1522 00 91				
OELDRASS UND ANDERER SOAPSTOCK				
EINF	18*	6*	18*	6*

Wichtigste Ursprungs- und Bestimmungs-Laender	APRIL 1999 dt = 100kg	APRIL 1999 1000 DM	JAN./APR. 1999 dt = 100kg	JAN./APR. 1999 1000 DM
AUSF	1354*	75*	7847*	452*
EU	1354	75	7847	452
NIEDL	1354	75	7847	452
1522 00 99				
AND RUECKSTAENDE D FETTSTOFFVERARBEIT				
EINF	12069*	553*	44964*	2074*
EU	8399	462	35369	1814
FRANKR	2101	258	7255	868
NIEDL	970	45	5320	263
ITAL	1642	47	7938	233
G BRIT			3224	98
BELGI	3241	89	10684	316
AUSF	3082*	140*	9088*	442*
EU	2850	123	8290	374
NIEDL	2850	123	7221	317
ABSCHNITT IV				
WAREN DER LEBENSMITTELINDUSTRIE; GETRAENKE, ALKOHOLHALTIGE FLUESSIGKEITEN UND ESSIG; TABAK UND VERARBEITETE TABAKERSATZSTOFFE				
KAPITEL 16				
ZUBEREITUNGEN VON FLEISCH, FISCHEN ODER VON KREBSTIEREN, WEICHTIEREN UND ANDEREN WIRBELLOSEN WASSERTIEREN				
1601 00 10				
WUERSTE U AEHNL ERZEUGN AUS LEBERN				
EINF	572*	303*	2105*	1151*
EU	572	303	2105	1151
NIEDL	296	120	919	438
BELGI	230	149	998	591
AUSF	1843*	1143*	5483*	3325*
EU	1785	1111	5089	3146
FRANKR	319	244	930	652
NIEDL	1011	641	2789	1519
SPAN	89	63	233	161
OESTER	170	116	532	380
1601 00 91				
ANDERE ROHWUERSTE NICHT GEKOCHT				
EINF	10230*	13480*	44011*	57621*
EU	7722	9352	32558	39612
FRANKR	4183	5140	14932	18361
NIEDL	36	36	184	146
ITAL	1293	2014	9739	13222
DAENM	134	121	499	449
SPAN	1150	802	3252	2647
OESTER	346	421	867	1001
BELGI	577	815	3069	3771
UNGARN	2505	4124	11416	17976
AUSF	9394*	8501*	36202*	31733*
EU	8101	7441	32369	28567
FRANKR	2327	1647	9491	6472
NIEDL	1130	926	4521	3828
ITAL	751	725	3796	3036
G BRIT	871	1050	3970	4572
IRLAND	40	47	328	386
DAENM	154	157	688	773
GRIECH	20	25	109	152
PORTUG	107	101	335	319
SPAN	281	304	696	684
SCHWED	724	854	3200	3408
FINNL	144	198	299	427
OESTER	651	654	1699	1797
BELGI	897	747	3198	2662
SCHWZ	95	142	302	479
POLEN	769	508	2151	1390
TSCHE	65	52	316	275
UNGARN	16	18	140	201
KROAT	206	157	206	157
B HERZ			188	57
1601 00 99				
AND WUERSTE U AEHNL ERZ AUS FLEISCH				
EINF	11245*	8747*	38093*	26980*
AUS LG			18	13
EU	10653	8164	36032	25109
FRANKR	1703	752	6746	2994
NIEDL	1734	1007	7506	3908
ITAL	1607	1134	6913	4439
IRLAND	910	774	2395	2052
DAENM	368	359	516	487
PORTUG	52	25	113	77
SPAN	136	160	1526	1617
OESTER	2815	3045	6272	6759
BELGI	1247	856	3887	2674
POLEN	588	580	1981	1831
AUSF	24041*	14958*	79140*	51587*
EU	21911	14011	69442	47595
FRANKR	6055	3033	14935	8498
NIEDL	2771	1901	10771	8245
ITAL	559	429	2881	1752
G BRIT	2635	1646	11075	9100
DAENM	1125	604	4060	2156
GRIECH	165	128	345	292
PORTUG	1150	933	3450	2395
SPAN	2846	1832	7934	4980
SCHWED	219	138	743	619
FINNL	93	96	345	372
OESTER	1897	1523	4092	3233
BELGI	2327	1680	8568	5690
LUXEMB	46	51	168	196
POLEN	55	35	159	103
UKRAIN	200	66	620	145
RUSSLD	94	46	559	189
ASERB	981	196	5016	1061
USA			160	134
KANADA			84	141
BRASIL			83	79
LIBAN	58	31	416	269
KUWAIT			190	116
BAHRAI		1	79	58
A EMIR	104	54	238	126
SINGAP	11	8	145	107
JAPAN	281	295	615	663
1602 10 00				
HOMOGENISIERTE ZUBEREIT AUS FLEISCH				
EINF	72*	61*	332*	243*
EU	72	61	332	243
BELGI	49	31	223	153
AUSF	*	*	36*	40*
EU			36	40
1602 20 11				
ZUBEREITUNG AUS GANS- ENTENLEBER >75%				
EINF	43*	38*	114*	281*
EU	43	38	114	280
FRANKR	39	32	95	243
AUSF	21*	42*	107*	218*
EU	21	41	85	170
1602 20 19				
AND ZUBEREITG AUS LEBER V GANS ENTE				
EINF	3899*	2480*	9303*	6134*
EU	3899	2480	9303	6131
FRANKR	534	463	1368	1264
NIEDL	160	73	205	108
ITAL	2224	1351	4476	2804
G BRIT	949	561	3156	1849
AUSF	5*	13*	6*	20*
EU	1	5	2	9
1602 20 90				
ZUBEREITUNGEN AUS LEBERN V AND TIEREN				
EINF	2344*	1500*	10723*	7027*
EU	2249	1482	10601	6991
FRANKR	96	94	532	525
NIEDL	17	7	224	109
DAENM	5	2	232	163
BELGI	2130	1377	9541	6143
AUSF	146*	219*	2992*	1037*
EU	137	206	587	703
ITAL	47	85	114	194
SPAN	48	71	229	250
RUMAEN			2203	129
AUSTRL			25	50
1602 31 11				
ZUB TRUTHUEHNER FLEISCH >57% N GEGART				
EINF	16828*	8045*	55908*	27163*
AUS LG			62	34
EU	2467	1370	7852	4073
FRANKR	2037	970	7029	3306
NIEDL	414	387	799	749
POLEN	4473	1895	8464	3565
TSCHE	341	151	2351	1088
UNGARN	4090	2057	15537	8084
RUMAEN	482	224	1273	593
BRASIL	4255	2008	15603	7238
CHILE	240	126	1267	646
SYRIEN			132	65
ISRAEL	480	214	3429	1809
AUSF	317*	239*	1981*	1731*
EU	312	229	1928	1662
FRANKR	15	10	440	243
NIEDL	183	117	579	384
OESTER	47	46	604	799
1602 31 19				
AND ZUBEREITG TRUTHUEHNER FLEISCH>57%				
EINF	2375*	1649*	7293*	5015*
EU	2254	1518	6806	4486
FRANKR	953	608	2514	1583
NIEDL	833	433	2669	1334
G BRIT			210	62
BELGI	445	453	1193	1323
USA	71	96	300	390
AUSF	2289*	2168*	13435*	11871*
EU	2128	1986	12879	11240
FRANKR	54	111	160	247
NIEDL	588	411	2113	1984
ITAL	168	165	593	584
G BRIT	188	197	949	956
DAENM	85	86	5552	3877
SPAN	477	464	1331	1329
SCHWED	139	142	514	538
FINNL	13	25	109	166
OESTER	317	280	1035	955
BELGI	59	70	345	420
SCHWZ	107	113	406	430
1602 31 30				
AND ZUB TRUTHUEHNER FLEISCH >25 <57%				
EINF	164*	76*	716*	530*
EU	156	74	708	528
FRANKR	93	39	315	139
NIEDL	13	10	211	276
AUSF	625*	545*	1744*	1369*
EU	450	261	1469	952
G BRIT			322	182
SPAN			173	166
SCHWED	336	207	426	266
BELGI	34	24	274	122
SCHWZ	175	264	270	411
1602 31 90				
AND ZUBEREITUNG V TRUTHUEHNERFLEISCH				
EINF	90*	117*	208*	222*
EU	90	117	208	222
NIEDL	58	56	88	85
AUSF	83*	80*	111*	106*
EU	83	80	109	104
OESTER	61	61	77	77
1602 32 11				
ZUBER HUEHNER FLEISCH >57% N GEGART				
EINF	15022*	6160*	57413*	26023*
EV			8	3
AUS LG	635	239	4579	2404
EU	13433	5562	34475	14240
FRANKR	5085	1949	13329	5303
NIEDL	7987	3387	20439	8460
BELGI	352	218	660	436
BRASIL	7	5	6339	3513
THAIL	1582	593	16578	8256
AUSF	6065*	4651*	12450*	9442*
EV	59	40	443	311
EU	6004	4609	11923	9064
FRANKR	594	566	771	733
NIEDL	2528	1965	3923	2957
ITAL			258	281
G BRIT	160	123	465	382
DAENM	127	109	165	131
GRIECH	187	155	187	155
SPAN	95	76	589	499
SCHWED	238	180	434	331
FINNL	70	52	79	60
OESTER	1360	978	2764	2080
BELGI	572	350	1550	974
LUXEMB	73	55	738	481
RUSSLD			328	235
1602 32 19				
AND ZUBEREITUNG HUEHNER FLEISCH >57%				
EINF	16116*	12665*	58633*	45458*
EV			52	40
AUS LG	845	626	4463	3310
EU	12298	10250	44633	36506
FRANKR	1740	1310	4696	3661
NIEDL	8489	6330	30232	21863
G BRIT	45	27	159	120
DAENM	22	25	143	132
OESTER	78	52	428	292
BELGI	1894	2471	8858	10310

Wichtigste Ursprungs- und Bestimmungs-Laender	APRIL 1999		JAN./APR. 1999	
	dt = 100kg	1000 DM	dt = 100kg	1000 DM
POLEN	338	210	1218	813
UNGARN	378	173	1188	545
BRASIL	37	32	652	412
ARGENT	1650	997	4818	2828
THAIL	1397	992	6056	4306
AUSF	5281*	3708*	19675*	13376*
EV	15	13	3213	1919
EU	3318	2476	10855	8019
FRANKR	48	119	346	556
NIEDL	2279	1498	7900	5221
G BRIT	66	44	234	170
DAENM	130	118	312	293
PORTUG			199	132
SPAN	143	122	220	193
SCHWED	258	222	409	413
OESTER	319	271	833	764
BELGI	62	64	126	133
SCHWZ	1631	1026	7537	4645
MALTA	101	56	331	183
RUSSLD			73	58
ZYPERN	131	74	436	244
1602 32 30				
AND ZUBEREITG HUEHNER FLEISCH >25<57%				
EINF	995*	592*	3422*	2314*
PV	364	119	724	261
EU	337	268	2221	1719
FRANKR	215	152	872	651
NIEDL	67	50	1059	727
G BRIT	24	29	119	153
UNGARN	364	119	724	261
SLOWEN	288	202	471	331
AUSF	1035*	543*	3337*	2232*
EU	976	457	3013	1771
NIEDL	894	378	2483	1431
SCHWED			155	95
OESTER	38	31	179	140
SCHWZ	59	86	314	455
1602 32 90				
ANDERE ZUBEREITUNGEN V HUEHNERFLEISCH				
EINF	3738*	2267*	8528*	5164*
EU	3738	2267	8490	5137
NIEDL	3731	2258	8451	5088
AUSF	541*	200*	4444*	1822*
EU	534	191	4411	1792
G BRIT	333	59	1449	304
OESTER	36	30	2383	993
BELGI	112	58	420	383
1602 39 21				
ZUB AND GEFLUEGEL FL>57% NICHT GEGART				
EINF	513*	199*	2818*	1160*
EU	513	199	2818	1160
FRANKR	72	45	482	355
NIEDL	29	17	541	179
DAENM	412	137	1795	626
AUSF	210*	183*	348*	306*
EU	208	179	345	299
FRANKR	202	175	332	288
1602 39 29				
AND ZUBEREITG V AND GEFL FLEISCH >57%				
EINF	1029*	1329*	5241*	6546*
AUS LG	7	7	443	615
EU	241	225	1218	1187
FRANKR	40	34	555	505
NIEDL	76	61	180	186
G BRIT	12	16	77	94
DAENM	36	63	131	232
BELGI	77	51	216	139
UNGARN	233	346	1738	2576
THAIL	553	757	2231	2728
AUSF	89*	95*	940*	732*
EU	89	95	937	728
FRANKR	23	25	278	289
OESTER			493	301
1602 39 40				
AND ZUB V AND GEFLUEGEL FL >25 <57%				
EINF	151*	175*	164*	193*
EU	151	175	164	193
FRANKR	150	174	162	190
AUSF	*	*	8*	9*
EU			8	9

Wichtigste Ursprungs- und Bestimmungs-Laender	APRIL 1999		JAN./APR. 1999	
	dt = 100kg	1000 DM	dt = 100kg	1000 DM
1602 39 80				
AND ZUBEREITUNGEN V AND GEFLUEGEL				
EINF	1376*	845*	5931*	3500*
EU	1376	845	5931	3500
NIEDL	1343	815	5389	3220
DAENM			357	147
AUSF	1454*	756*	3651*	1900*
EU	1451	752	3648	1895
NIEDL	1216	622	3047	1563
G BRIT	173	95	396	216
1602 41 10				
SCHINKEN V HAUSSCHWEIN ZUBEREIT HALTB				
EINF	7935*	6622*	30309*	24419*
EU	7925	6602	30225	24319
FRANKR	1397	1185	5917	4930
NIEDL	2122	1063	8947	4603
ITAL	635	821	3938	4487
DAENM	46	22	435	228
SPAN	1036	1232	2439	2809
OESTER	123	167	336	426
BELGI	2541	2093	8187	6813
AUSF	5304*	5285*	20068*	19933*
EU	5074	5089	19184	19247
FRANKR	1450	1453	6863	7042
NIEDL	709	599	2937	2434
ITAL	321	313	1126	1027
G BRIT	611	630	2230	2408
DAENM	99	89	535	461
PORTUG	48	51	119	136
SPAN	259	273	749	848
SCHWED	150	146	600	663
OESTER	258	321	697	817
BELGI	1155	1197	3286	3359
SCHWZ	80	49	299	185
RUSSLD	59	49	330	195
1602 41 90				
SCHINKEN V AND SCHWEIN ZUBEREIT HALTB				
EINF	29*	36*	123*	133*
EU	29	36	123	133
FRANKR	13	13	74	73
AUSF	61*	58*	2774*	389*
EU	61	58	2774	389
NIEDL	1	2	703	253
DAENM	55	53	2049	122
1602 42 10				
SCHULTER V HAUSSCHWEIN ZUBEREIT HALTB				
EINF	2268*	960*	9994*	4649*
EU	2258	953	8505	3793
NIEDL	47	18	305	143
ITAL	108	53	201	100
DAENM	1124	455	5121	2352
SPAN	42	50	195	116
BELGI	913	345	2448	896
AUSTRL			1448	828
AUSF	506*	333*	2240*	1606*
EU	483	323	2175	1578
FRANKR	410	277	1470	1002
NIEDL	58	38	257	167
DAENM			384	365
1602 42 90				
SCHULTER V AND SCHWEIN ZUBEREIT HALTB				
EINF	24*	19*	104*	56*
EU	24	19	104	56
AUSF	*	*	1*	1*
EU			1	1
1602 49 11				
KOTELETTSTRAENGE USW V HAUSSCHW ZUBER				
EINF	1074*	1048*	3157*	2996*
EU	1054	1028	3114	2952
FRANKR	24	14	281	219
NIEDL	452	493	1119	927
DAENM			439	660
OESTER	453	439	940	895
BELGI	89	45	230	147
AUSF	252*	238*	1103*	1043*
EU	250	234	1094	1027
FRANKR	205	170	971	815

Wichtigste Ursprungs- und Bestimmungs-Laender	APRIL 1999		JAN./APR. 1999	
	dt = 100kg	1000 DM	dt = 100kg	1000 DM
1602 49 13				
NACKEN USW V HAUSSCHWEINEN ZUBEREITET				
EINF	92*	69*	311*	247*
EU	92	69	311	247
SPAN			98	91
OESTER	44	45	104	111
AUSF	8*	6*	18*	15*
EU	6	4	12	8
1602 49 15				
MISCHG SCHINK SCHULT V HAUSSCHW ZUBER				
EINF	164*	173*	555*	475*
EU	164	173	555	475
OESTER	77	129	300	357
AUSF	25*	20*	1145*	590*
EU	25	20	1142	586
FRANKR	3	3	1067	520
1602 49 19				
AND ZUB FLEISCH V HAUSSCHW FL >80 GHT				
EINF	2977*	2207*	11805*	8711*
EU	2538	2008	11090	8370
FRANKR	237	250	887	896
NIEDL	126	113	577	505
ITAL	11	14	563	515
DAENM	286	207	1630	812
OESTER	501	510	1385	1460
BELGI	1361	902	5986	4128
POLEN	404	175	594	263
AUSF	977*	865*	4308*	3339*
EU	904	801	3189	2605
FRANKR	255	135	903	550
NIEDL	127	104	441	351
ITAL	216	325	429	638
G BRIT	9	30	47	113
GRIECH	5	7	232	224
SPAN	48	47	219	171
OESTER	55	49	246	173
BELGI	54	26	283	151
SCHWZ			85	122
POLEN	21	27	258	341
RUSSLD	14	15	540	147
1602 49 30				
AND ZUB FLEISCH HAUSSCHW FL >40-80GHT				
EINF	13435*	7375*	20116*	11252*
EU	13435	7375	20102	11237
FRANKR	58	67	547	507
NIEDL	473	196	1897	757
ITAL	170	73	280	152
DAENM	11453	6314	12882	7114
BELGI	1177	697	4362	2650
AUSF	2566*	1821*	9321*	6683*
EU	2527	1801	9137	6606
FRANKR	326	277	1440	1048
NIEDL	684	503	2623	1934
G BRIT	43	25	257	174
SPAN	53	38	370	265
SCHWED	66	46	243	157
FINNL	124	96	367	278
OESTER	90	50	282	156
BELGI	1047	691	3265	2364
1602 49 50				
AND ZUB FLEISCH V HAUSSCHW FL <40 GHT				
EINF	179*	110*	4089*	1610*
EU	164	88	3874	1392
NIEDL	22	15	3508	1189
OESTER	6	4	110	71
POLEN	15	22	215	218
AUSF	1362*	557*	6354*	2967*
EU	1359	554	6346	2959
FRANKR	571	155	1082	309
NIEDL	232	68	1266	472
DAENM	108	42	1451	648
SPAN	134	65	332	179
OESTER	76	75	527	467
BELGI	182	116	1452	697
1602 49 90				
AND ZUBEREIT V FLEISCH V HAUSSCHWEIN				
EINF	112*	107*	452*	369*
EU	112	107	452	369
IRLAND	58	73	181	194
OESTER	10	12	133	87
AUSF	44*	26*	258*	184*
EU	43	25	247	174

Wichtigste Ursprungs- und Bestimmungs-Laender	APRIL 1999 dt = 100kg	APRIL 1999 1000 DM	JAN./APR. 1999 dt = 100kg	JAN./APR. 1999 1000 DM
BELGI	1	1	82	72
1602 50 10				
ZUBER RINDFLEISCH N GEGART MISCHG USW				
EINF	518*	340*	1880*	1417*
AUS LG			2	1
EU	516	339	1716	1286
FRANKR	3	5	111	124
NIEDL	185	111	682	526
ITAL	3	4	426	252
DAENM	281	177	343	203
BELGI	1	1	106	131
ARGENT			152	123
AUSF	24*	16*	450*	303*
EU	4	4	367	255
G BRIT			298	197
1602 50 31				
CORNED BEEF IN LUFTDICHT BEHAELTNIS				
EINF	1128*	496*	5180*	2151*
AUS LG	949	420	2487	1081
EU	4	2	71	26
BRASIL	941	406	4562	1862
ARGENT	183	88	547	263
AUSF	8*	6*	57*	34*
EU	4	2	46	25
1602 50 39				
AND RINDFLEISCHZUBEREIT LUFTDICHT BEH				
EINF	4171*	1601*	23361*	8690*
AUS LG	449	105	1365	356
EU	774	521	2216	1784
NIEDL	486	337	1032	685
ITAL	171	52	244	111
BELGI	83	97	850	895
POLEN	2459	770	18017	5873
UNGARN	161	49	1196	353
RUMAEN	449	105	1071	269
SLOWEN			173	52
KROAT	150	82	390	216
BRASIL	178	74	178	74
ARGENT			120	69
AUSF	190*	115*	494*	460*
EU	100	82	386	417
FRANKR	49	56	232	315
1602 50 80				
ANDERE ZUBEREITUNGEN VON RINDFLEISCH				
EINF	9990*	7359*	27657*	19923*
AUS LG	3002	2321	7416	5674
EU	2889	2159	5365	4423
FRANKR	104	139	278	306
NIEDL	328	334	1682	1510
DAENM	2363	1580	2648	1791
BELGI	82	96	705	768
POLEN	544	366	1071	716
USA	36	54	180	263
BRASIL	4109	3069	12804	9215
ARGENT	2412	1711	8163	5266
AUSF	1092*	980*	3708*	3393*
EU	864	685	2892	2409
NIEDL	278	226	771	672
ITAL	127	75	189	129
OESTER	159	152	809	754
BELGI	250	174	820	579
SCHWZ	219	274	705	882
1602 90 10				
ZUBEREITUNG AUS BLUT ALLER TIERARTEN				
EINF	*	*	*	*
AUSF	2*	1*	12*	8*
EU	2	1	12	7
1602 90 31				
ZUBEREIT V WILD- OD KANINCHENFLEISCH				
EINF	38*	35*	159*	218*
EU	38	35	159	218
AUSF	9*	15*	76*	96*
EU	9	14	76	91
1602 90 41				
ZUBEREITUNGEN AUS FLEISCH V RENTIEREN				
EINF	*	*	*	*
AUSF	*	*	*	*
1602 90 51				
ZUBEREIT FLEISCH V HAUSSCHW N GEGART				
EINF	28*	13*	77*	42*
EU	28	13	77	42
AUSF	526*	240*	1231*	558*
EU	526	240	1229	557
G BRIT	526	240	1229	557
1602 90 61				
ZUBEREIT V RINDFLEISCH N GEGART USW				
EINF	9*	6*	9*	6*
EU	9	6	9	6
AUSF	*	*	*	*
1602 90 69				
AND ZUBEREITUNG VON RINDFLEISCH USW				
EINF	9*	10*	41*	28*
EU	9	10	41	28
AUSF	7*	1*	67*	17*
EU	7	1	63	16
1602 90 72				
ZUBER SCHAFFLEISCH N GEGART MISCHUNG				
EINF	6*	5*	18*	16*
EU	6	5	18	16
AUSF	13*	36*	41*	109*
EU	13	36	41	108
1602 90 74				
ZUBER ZIEGENFLEISCH N GEGART MISCHUNG				
EINF	*	*	*	*
AUSF	*	*	*	*
1602 90 76				
ANDERE ZUBEREITUNGEN VON SCHAFFLEISCH				
EINF	1*	2*	4*	9*
EU	1	2	4	9
AUSF	12*	20*	51*	76*
EU	12	20	34	52
1602 90 78				
ANDERE ZUBEREITUNGEN V ZIEGENFLEISCH				
EINF	*	*	*	*
AUSF	*	*	*	*
1602 90 98				
FLEISCH VON ANDEREN TIEREN ZUBEREITET				
EINF	39*	17*	148*	68*
EU	39	17	148	68
AUSF	48*	28*	180*	98*
EU	48	28	179	94
1603 00 10				
FLEISCHEXTRAKTE USW UMSCHLIESS < 1 KG				
EINF	*	1*	87*	162*
EU		1	23	58
SCHWZ			45	95
AUSF	*	*	1*	1*
EU			1	1
1603 00 30				
FLEISCHEXTRAKT USW UMSCHL >1 - 20 KG				
EINF	6*	11*	12*	22*
EU	6	11	12	22
AUSF	12*	15*	40*	51*
EU	12	15	40	51
1603 00 90				
FLEISCHEXTRAKT USW IN AND UMSCHLIESS				
EINF	1078*	3036*	3663*	9022*
EU	43	36	163	204
FINNL			20	65
NORWEG	51	168	102	345
BRASIL	654	1717	2415	6382
URUGU	100	381	363	851
ARGENT	230	734	600	1197
AUSF	69*	222*	323*	1155*
EU	66	219	317	1148
FRANKR			51	220
NIEDL	46	156	152	461
BELGI	13	42	106	445
1604 11 00				
LACHSE GANZ OD STUECKE ZUBEREIT HALTB				
EINF	2457*	4005*	10487*	14416*
AUS LG	28	31	73	77
EU	2314	3798	8609	12352
FRANKR	9	15	119	129
NIEDL	23	60	259	369
IRLAND	10	14	52	127
DAENM	2264	3692	8038	11601
BELGI	3	7	127	101
NORWEG	112	171	400	736
USA			289	384
KANADA			1097	841
AUSF	58*	64*	1339*	1572*
EU	9	25	1237	1482
FRANKR			65	135
ITAL			399	323
G BRIT			496	529
OESTER	6	17	132	330
1604 12 10				
HERINGSFILETS ROH PANIERT GEFROREN				
EINF	33*	33*	257*	216*
EU	33	33	257	216
NIEDL	23	26	115	135
AUSF	7*	5*	46*	29*
EU	7	5	46	29
1604 12 91				
HERINGFILET LUFTDICHT VERSCHL BEHAELT				
EINF	21998*	6921*	86186*	26529*
PV	12522	2679	51656	11020
EU	9341	4197	33823	14142
NIEDL	4095	1185	18564	5676
DAENM	1204	471	4848	1693
SCHWED	3981	2469	10082	6315
BELGI	49	56	292	414
LITAU	412	161	2151	795
POLEN	12156	2542	49569	10280
SLOWAK			397	248
AUSF	6685*	3314*	25922*	13299*
EU	4467	2203	18239	9109
FRANKR	163	98	1222	633
NIEDL	546	269	1476	717
ITAL	6	4	179	109
G BRIT	225	147	1012	596
DAENM	464	221	743	354
SPAN	301	171	635	354
OESTER	2029	933	10937	5361
BELGI	671	321	1923	919
SCHWZ	77	47	490	309
POLEN	302	60	435	122
TSCHE	206	82	720	283
UNGARN			282	160
RUSSLD	1	1	410	202
USA	450	256	1631	1015
KANADA	346	179	927	492
ARGENT			228	140
AUSTRL	730	425	1889	1081
1604 12 99				
AND HERINGFILETS ZUBEREITET HALTB GEM				
EINF	21840*	4991*	98705*	23506*
PV	11476	2694	41806	9905

Wichtigste Ursprungs- und Bestimmungs-Laender	APRIL 1999		JAN./APR. 1999	
	dt = 100kg	1000 DM	dt = 100kg	1000 DM
EU	10075	2231	54544	13065
NIEDL	1319	594	5172	2137
G BRIT	195	35	2695	671
IRLAND	2639	528	16279	3323
DAENM	5536	962	28119	6343
SCHWED	247	68	1990	587
ISLAND			1587	382
NORWEG	232	52	561	104
LITAU	1166	282	5249	1296
POLEN	10367	2426	35685	8642
AUSF	7845*	1698*	33819*	7353*
PV	7190	1489	31445	6537
EU	173	106	1327	569
FRANKR	39	35	386	162
NIEDL	68	32	278	126
OESTER	29	18	329	172
ESTLD	241	60	313	78
LITAU	1576	322	7545	1550
POLEN	5885	1210	24577	5118
1604 13 11				
SARDINEN IN OLIVENOEL				
EINF	585*	274*	3048*	1958*
EU	152	80	1968	1397
FRANKR	2	4	209	234
PORTUG	150	76	567	434
SPAN			1175	711
MAROKK	431	193	1078	560
AUSF	422*	230*	2833*	1362*
EU	121	33	2218	917
FRANKR	107	26	1442	568
SPAN			378	159
BELGI			208	98
SCHWZ	151	131	465	379
BR JUG	150	66	150	66
1604 13 19				
ANDERE ZUBEREITUNGEN VON SARDINEN				
EINF	2904*	1799*	20141*	11108*
AUS LG	16	7	39	17
EU	116	79	1814	883
PORTUG	91	63	276	158
SPAN	6	3	1443	633
MAROKK	2630	1661	17782	10039
VENEZU	156	58	468	166
AUSF	65*	52*	922*	572*
EU			391	205
ITAL			153	88
PORTUG			213	98
SCHWZ	64	51	344	281
BR JUG			183	83
1604 13 90				
SARDINELLEN SPROTTEN ZUBEREITET				
EINF	581*	211*	2613*	857*
PV	398	156	1028	406
EU	10	10	1068	276
ITAL			69	63
G BRIT			979	190
ESTLD	398	156	1028	406
LETTLD	173	45	476	169
AUSF	1971*	616*	4267*	1298*
PV	894	121	2103	284
EU	1075	494	2071	989
DAENM	1028	462	1860	834
OESTER	34	27	177	136
ESTLD	894	121	2103	284
1604 14 11				
THUNFISCH ECHTER BONITO PFLANZENOEL				
EINF	45391*	19644*	165385*	72885*
AUS LG	9255	3794	29654	12038
EU	3207	1380	13280	6232
FRANKR	3125	1316	12189	5295
NIEDL	4	4	208	111
ITAL	10	5	117	126
SPAN			645	600
TUERK	6582	2780	25899	10948
UKRAIN	706	288	706	288
SENEG	1438	456	3440	1119
ELFBK	7240	2947	7573	3092
GHANA	151	67	3102	2207
BENIN			213	64
SEYCH			1383	716
MADAG	1144	489	5737	2671
MAURIT	513	285	17177	8091
COSTA			445	237
ECUAD	5402	2808	9528	4929
PERU			2376	1221
MALDIV	333	180	635	366
THAIL	1556	685	13389	5966
INDONE	565	203	1800	628
PHILIP	16553	7076	54085	22005
PAPUA			3197	1462
FIDSCH			1082	464
SCHIFF			317	170
AUSF	3069*	1500*	11722*	7383*
EU	2977	1404	11244	6354
FRANKR	67	38	1463	1002
NIEDL	181	88	288	153
ITAL			942	839
G BRIT			538	255
DAENM	1270	789	1981	1187
GRIECH			187	93
PORTUG			294	207
SPAN			173	77
OESTER	1425	501	4855	2256
BELGI	4	2	383	212
SCHWZ	89	192	452	1001
1604 14 16				
LOINS V THUNFISCH ECHT BONITO AND ZUB				
EINF	*	*	5*	3*
EU			5	3
AUSF	*	*	*	*
1604 14 18				
AND THUNFISCH ECHT BONITO AND ZUB				
EINF	15116*	6584*	88833*	40383*
AUS LG	5334	1950	14552	5474
EU	4942	2449	19128	9530
FRANKR	4836	2343	18272	8829
NIEDL			204	60
DAENM	101	102	510	517
SPAN			133	117
TUERK	1996	855	23253	9264
SENEG	200	63	200	63
GUINEA			227	95
ELFBK	499	305	1250	748
GHANA	175	67	815	387
SEYCH			3114	1533
MADAG	1413	536	9295	4534
COSTA			6331	3813
ECUAD			2054	1195
PERU			879	432
MALDIV	160	55	801	402
THAIL	1340	526	7905	3185
INDONE	2221	750	4680	1540
PHILIP	1665	637	6747	2730
PAPUA	505	211	1953	759
FIDSCH			201	68
AUSF	2001*	1048*	11754*	6906*
EU	1831	920	10977	6309
FRANKR	11	9	4274	2789
NIEDL			195	100
G BRIT	455	312	1817	1152
DAENM	70	40	745	374
SPAN			118	73
FINNL			336	109
OESTER	1105	485	2871	1379
BELGI	190	74	513	258
SCHWZ	159	123	757	585
1604 14 90				
PELAMIDE (SARDA SPP) ZUBEREITET				
EINF	925*	814*	2885*	1610*
EU	925	814	2885	1610
SPAN	925	813	2885	1608
AUSF	4*	3*	1025*	579*
EU	4	3	1025	579
NIEDL			374	233
GRIECH	1	1	90	56
SCHWED			171	89
OESTER			294	152
1604 15 11				
MAKRELENFILETS SCOMBER SCOMBRUS ZUBER				
EINF	208*	117*	4483*	2053*
PV			10	6
EU	60	38	3007	1189
IRLAND			400	64
DAENM	54	34	2104	835
SPAN			415	241
MAROKK			1259	754
PERU	123	65	123	65
AUSF	449*	270*	1749*	1207*
EU	343	189	1392	926
ITAL			389	338
DAENM	226	113	836	272
OESTER	84	61	169	121
BELGI	5	3	231	160
1604 15 19				
MAKRELE SCOMBRUS JAPONICUS AND ZUBER				
EINF	10*	6*	838*	325*
EU			275	93
IRLAND			220	53
MAROKK			288	172
CHILE			265	54
AUSF	2*	2*	53*	16*
EU	2	1	9	4
1604 15 90				
MAKRELE SCOMBER AUSTRALASICUS ZUBER				
EINF	*	*	*	*
AUSF	*	2*	25*	32*
EU		2	25	32
1604 16 00				
SARDELLEN ZUBEREITET				
EINF	324*	443*	1559*	2381*
EU	176	299	1042	1769
FRANKR	1	1	98	123
ITAL	53	64	157	238
GRIECH	5	6	85	167
SPAN	116	227	696	1231
MAROKK	148	144	505	577
AUSF	75*	287*	491*	1611*
EU	6	6	130	148
SPAN			47	52
SCHWZ	69	281	359	1456
1604 19 10				
SALMONIDEN AUSGEN LACHSE ZUBEREITET				
EINF	11*	14*	220*	218*
AUS LG			22	32
EU	11	14	193	176
AUSF	1*	3*	18*	57*
EU	1	3	9	19
1604 19 31				
LOINS V FISCH D EUTHYNNUSART ZUBEREIT				
EINF	*	*	*	*
AUSF	3*	2*	4*	3*
EU	3	2	4	3
1604 19 39				
AND FISCHE DER EUTHYNNUSART ZUBEREIT				
EINF	2*	2*	7*	8*
EU	2	2	7	8
AUSF	*	*	*	*
1604 19 50				
FISCHE DER ART ORCYNOPSIS UNICOLOR				
EINF	*	*	*	*
AUSF	*	*	*	*
1604 19 91				
AND FISCHFILETS ROH PANIERT GEFROREN				
EINF	3893*	3112*	27689*	23164*
AUS LG	25	12	91	47
EU	3281	2739	24589	20939
FRANKR	52	40	217	152
NIEDL	2044	1798	10322	8855
G BRIT	589	412	1326	951
DAENM	525	437	12362	10720
BELGI	50	33	331	236
ISLAND	104	102	1389	1220
NORWEG	380	218	1206	724
BR JUG			130	115
AUSF	44893*	28064*	146418*	88154*
EV	316	188	1521	863
EU	43369	27014	139592	83271
FRANKR	6449	4544	26859	17879
NIEDL	5904	3584	17035	9983
ITAL	20132	12391	56049	32642
G BRIT	339	297	3341	2741
DAENM	74	38	358	163
GRIECH	240	141	908	594
PORTUG	495	253	1689	838
SPAN	1225	647	4738	2598
SCHWED			1296	461
FINNL	898	333	4668	1683
OESTER	3246	1970	11211	6703
BELGI	4345	2730	11323	6894

Wichtigste Ursprungs- und Bestimmungs-Laender	APRIL 1999 dt = 100kg	APRIL 1999 1000 DM	JAN./APR. 1999 dt = 100kg	JAN./APR. 1999 1000 DM
SCHWZ	936	799	4772	3996
LETTLD	214	54	319	80
POLEN	107	67	238	163
UNGARN	95	25	778	199
1604 19 92				
KABELJAU ZUBEREITET				
EINF	41*	41*	200*	97*
AUS LG	12	10	12	10
EU	29	31	188	87
AUSF	632*	626*	1911*	2045*
EV	403	383	818	811
EU	423	455	1425	1556
FRANKR	346	358	1061	1104
DAENM	74	92	350	433
SCHWZ	188	151	367	339
SLOWAK			57	77
1604 19 93				
KOEHLER ZUBEREITET				
EINF	116*	72*	301*	200*
EU	73	49	242	167
BELGI	63	40	201	133
AUSF	1676*	878*	6633*	2546*
EV	1560	774	3001	1414
EU	1417	802	5907	2319
FRANKR	1049	635	4201	1476
SCHWED	246	71	1201	369
OESTER	79	70	329	288
BELGI	26	10	85	105
1604 19 94				
SEEHECHTE ZUBEREITET				
EINF	*	*	*	*
AUSF	1611*	814*	5934*	2591*
EV	577	236	1675	713
EU	1494	762	5444	2375
FRANKR	581	333	1647	908
NIEDL	451	179	1544	413
ITAL			595	136
DAENM			100	63
OESTER	321	171	989	541
BELGI	58	35	246	145
KROAT			143	60
1604 19 95				
PAZIFISCHER POLLACK U POLLACK ZUBER				
EINF	9*	6*	200*	89*
AUS LG			3	1
EU	9	6	197	88
DAENM			162	66
AUSF	7564*	3864*	31976*	15102*
EV	4152	1784	12911	5869
EU	6661	3434	25841	12095
FRANKR	1880	874	8282	2559
NIEDL	668	332	2337	1164
ITAL	794	295	4007	1439
DAENM	389	142	509	211
GRIECH	79	42	333	159
SPAN	119	51	471	257
SCHWED	239	88	488	173
OESTER	1611	1048	5904	3793
BELGI	814	510	3307	2180
LUXEMB	56	44	190	148
SCHWZ	26	22	850	548
TSCHE	328	134	2592	1158
SLOWAK	47	29	493	300
UNGARN	105	36	702	284
ARGENT	65	41	142	92
1604 19 98				
ANDERE FISCHE ZUBEREITET				
EINF	1251*	1032*	6009*	4785*
PV	34	12	182	68
AUS LG	130	83	458	226
EU	1036	894	4977	4253
FRANKR	3	8	494	186
NIEDL	344	228	957	699
DAENM	494	511	2894	2833
GRIECH	7	5	55	69
SPAN	66	51	167	117
BELGI	109	80	301	237
LITAU	59	27	351	150
THAIL	66	56	117	108
N ERM			200	63
AUSF	2800*	1431*	9748*	5342*
EU	2462	1304	8397	4736
FRANKR	1021	519	3099	1674
NIEDL	37	24	337	232
ITAL	292	122	1215	492
G BRIT	70	41	308	202
SPAN	87	26	255	142
OESTER	916	541	3025	1848
SCHWZ	12	20	281	168
ISRAEL			31	68
1604 20 05				
SURIMIZUBEREITUNGEN HALTBAR GEMACHT				
EINF	756*	460*	2453*	1664*
AUS LG	281	139	901	473
EU	149	142	673	707
NIEDL	14	17	228	282
ITAL	9	17	159	187
DAENM	59	57	117	128
MALAYS	65	40	266	186
SKOREA	477	241	1173	554
JAPAN			80	50
AUSF	10*	12*	724*	394*
EU	6	8	410	343
NIEDL			298	242
SPAN			81	63
1604 20 10				
LACHSE AND ZUBEREIT HALTBAR GEMACHT				
EINF	451*	428*	1451*	1440*
EU	354	302	1235	1087
FRANKR	38	67	154	283
NIEDL	33	23	170	113
DAENM	129	86	488	319
SCHWED	148	114	391	316
ISLAND	16	27	112	202
NORWEG	65	95	85	139
AUSF	641*	968*	2030*	3367*
EU	638	963	1996	3299
FRANKR	427	823	1371	2761
NIEDL	184	92	556	412
1604 20 30				
SALMONIDEN AND ZUBER OD HALTB GEMACHT				
EINF	2*	3*	5*	10*
EU	2	3	5	10
AUSF	*	*	1*	3*
EU				2
1604 20 40				
SARDELLEN AND ZUBEREIT HALTB GEMACHT				
EINF	208*	168*	336*	323*
EU	208	168	321	316
ITAL	208	168	212	172
SPAN			63	112
AUSF	*	*	6*	7*
EU			6	7
1604 20 50				
SARDINEN USW AND ZUBER HALTB GEMACHT				
EINF	59*	39*	1195*	745*
EU	59	39	1188	741
DAENM	40	21	960	568
AUSF	1*	1*	14*	9*
EU	1	1	9	7
1604 20 70				
THUNFISCH USW AND ZUBER HALTB GEMACHT				
EINF	71*	62*	187*	173*
EU	71	62	187	173
AUSF	503*	273*	1309*	741*
EU	494	267	1295	730
NIEDL	169	74	477	246
ITAL	108	58	270	143
SPAN	155	85	372	201
1604 20 90				
AND FISCHE AND ZUBEREIT HALTB GEMACHT				
EINF	897*	798*	4734*	3637*
AUS LG	2	1	14	7
EU	684	578	3557	2797
FRANKR	223	225	962	1141
NIEDL	4	6	164	154
ITAL	8	11	90	122
G BRIT	7	13	696	232
DAENM	201	232	804	792
SCHWED	194	63	579	193
ISLAND	144	163	506	573
NORWEG			184	122
THAIL	25	15	90	97
CHINA			25	105
AUSF	6150*	2470*	21782*	9437*
EV	574	164	3182	1075
EU	4795	1944	15922	7043
FRANKR	2176	974	6032	2751
NIEDL	461	160	1627	612
ITAL			295	98
G BRIT	969	334	3144	1137
DAENM	534	190	1665	646
FINNL			420	147
OESTER	472	206	2025	1281
BELGI	135	68	589	307
SCHWZ	87	91	504	512
TSCHE	790	241	2745	951
SLOWAK	210	61	906	287
UNGARN	83	25	336	107
BR JUG			489	150
MAZED	18	7	193	58
KANADA			130	62
1604 30 10				
KAVIAR (STOERROGEN)				
EINF	21*	1111*	146*	6798*
EV	6	271	30	1311
AUS LG	20	927	117	4976
TUERK			3	142
RUSSLD	9	443	43	1816
ASERB		8	3	134
KASACH	10	407	71	2995
IRAN	2	249	26	1707
AUSF	8*	577*	54*	4295*
EV	4	292	15	1022
LV		21	1	122
EU	4	269	39	3065
FRANKR			20	1296
ITAL	1	64	5	477
G BRIT	1	54	4	247
DAENM		7	2	130
GRIECH		5	1	104
OESTER	1	47	5	453
BELGI		29	1	173
SCHWZ	1	84	1	151
USA			4	269
JAPAN	2	134	5	376
1604 30 90				
KAVIARERSATZ				
EINF	346*	689*	2331*	5354*
AUS LG		1	5	21
EU	264	362	1702	3113
FRANKR	2	7	288	897
NIEDL		1	42	97
DAENM	37	82	156	290
SCHWED	200	247	1022	1674
ISLAND	1	3	87	153
USA	77	321	521	2059
AUSF	143*	396*	1191*	3716*
EU	119	308	1031	3140
FRANKR	1	3	203	440
ITAL			127	305
GRIECH	1	11	73	392
SPAN	96	188	335	819
OESTER	10	54	213	931
ARGENT			33	88
JAPAN	16	63	19	77
1605 10 00				
KRABBEN ZUBEREITET OD HALTBAR GEMACHT				
EINF	592*	793*	7179*	7873*
AUS LG	5	2	76	51
EU	366	516	3824	4922
NIEDL	248	321	3410	4211
DAENM	61	126	238	495
SCHWED	54	64	165	200
ISLAND	8	22	64	159
THAIL	171	178	3167	2662
AUSF	154*	195*	1137*	1382*
EU	131	168	1070	1277
FRANKR	17	25	487	569
SPAN	57	86	384	465
1605 20 10				
GARNELE ZUBER LUFTD VERSCHL BEHAELTN				
EINF	4094*	5673*	17595*	25459*

Wichtigste Ursprungs- und Bestimmungs-Laender	APRIL 1999 dt = 100kg	APRIL 1999 1000 DM	JAN./APR. 1999 dt = 100kg	JAN./APR. 1999 1000 DM
AUS LG	14	10	79	59
EU	1217	1860	4167	6906
FRANKR	58	65	127	175
NIEDL	861	1322	2993	4996
ITAL	11	18	147	72
DAENM	241	398	821	1561
SCHWED	42	50	42	50
ISLAND	64	88	644	845
NORWEG	71	99	141	197
GROENL	2659	4499	6311	10836
CHILE			549	876
INDIEN	63	114	217	484
THAIL	14	10	5396	5214
MALAYS			154	91
AUSF	52*	89*	337*	629*
EU	52	89	335	624
NIEDL			45	91
ITAL	28	47	127	215
DAENM	11	26	106	242
1605 20 91				
GARNELE ZUBEREITET UMSCHLIESSUNG <2KG				
EINF	3282*	5461*	15474*	24506*
EV	20	25	48	65
AUS LG	361	434	1628	2099
EU	468	893	4428	7699
NIEDL	123	289	584	1410
G BRIT	32	67	1474	1641
DAENM	201	331	1292	2160
BELGI	71	177	959	2382
ISLAND	173	222	519	643
NORWEG	103	322	932	1513
GROENL	559	1162	1139	2265
CHILE	154	264	501	872
INDIEN	716	1168	1415	2353
BANGLA			24	70
THAIL	990	1297	6011	8581
VIETN	12	9	168	125
INDONE	33	49	128	172
MALAYS	50	56	106	144
AUSF	746*	850*	3156*	4876*
EV	32	45	78	96
EU	684	761	2952	4598
NIEDL	87	88	297	332
G BRIT	25	34	423	451
DAENM	31	40	184	290
SPAN	359	249	761	995
SCHWED	17	33	302	453
OESTER	136	243	918	1908
SCHWZ	35	51	159	221
1605 20 99				
GARNELE ZUBEREITET UMSCHLIESSUNG >2KG				
EINF	3635*	5190*	13063*	20826*
EV	8	17	92	175
PV	445	1245	1363	3136
AUS LG	425	571	1850	3009
EU	880	979	3177	5714
FRANKR	26	43	209	236
NIEDL	92	146	985	3099
G BRIT	284	173	394	343
DAENM	435	539	1384	1803
BELGI	43	76	116	156
ISLAND	139	184	1367	1740
NORWEG	593	758	1351	1733
FAROER			44	60
POLEN	434	1240	1281	3074
GROENL	359	565	589	1125
ECUAD			101	229
CHILE	193	333	852	1519
INDIEN	102	62	307	188
THAIL	765	872	2630	3591
VIETN			119	77
INDONE	39	41	737	1207
MALAYS	131	156	131	156
N ERM			140	256
AUSF	815*	1144*	1803*	3116*
EU	785	1055	1647	2709
FRANKR	53	149	267	683
NIEDL	9	16	60	179
ITAL	278	323	545	643
G BRIT	141	190	264	347
DAENM	192	237	282	499
OESTER	81	93	192	293
SCHWZ	31	89	128	351
1605 30 10				
HUMMERFLEISCH GEK F HUMMERBUTTER USW				
EINF	4*	10*	44*	130*
AUS LG	2	9	26	84
EU	2	1	18	46
AUSF	*	*	6*	14*
EU			6	14
1605 30 90				
AND HUMMER ZUBEREITET O HALTB GEMACHT				
EINF	13*	56*	90*	322*
AUS LG	7	41	48	195
EU		1	17	18
KANADA	13	55	55	211
CHILE			14	82
AUSF	2*	6*	20*	55*
EU	2	6	4	14
1605 40 00				
AND KREBSTIERE ZUBEREIT HALTB GEMACHT				
EINF	396*	427*	1178*	1741*
AUS LG	9	16	19	30
EU	187	248	817	1377
FRANKR	1	3	93	258
NIEDL	34	72	213	474
ITAL	67	79	235	308
BELGI	64	55	215	238
CHINA	200	162	312	285
AUSF	13*	27*	500*	584*
EU	3	10	482	548
FRANKR	2	5	255	279
SPAN			195	211
1605 90 11				
MIESMUSCHEL ZUB LUFTD VERSCHL BEHAELT				
EINF	1195*	908*	3808*	2384*
AUS LG	12	3	104	31
EU	1183	905	3670	2341
FRANKR			690	375
NIEDL	123	61	325	177
ITAL			450	265
DAENM	1049	837	2082	1401
AUSF	72*	41*	413*	232*
EU	47	24	272	131
OESTER	40	20	240	114
1605 90 19				
MIESMUSCHEL ZUBEREITET AND BEHAELTN				
EINF	401*	230*	1781*	921*
EU	400	229	1732	871
NIEDL	353	173	817	332
ITAL			262	192
G BRIT			130	70
SPAN			415	173
AUSF	81*	52*	156*	109*
EU	51	35	98	62
1605 90 30				
AND WEICHTIERE ZUBEREITET HALTBAR GEM				
EINF	1522*	881*	6919*	3868*
EV	36	21	66	38
AUS LG			914	322
EU	823	632	4422	2950
FRANKR	143	261	456	671
NIEDL			874	445
ITAL	71	80	188	224
G BRIT	136	53	139	66
IRLAND			424	273
GRIECH	50	6	163	158
SPAN	345	181	1943	972
THAIL	506	189	2164	803
AUSF	312*	247*	730*	535*
EV			29	20
EU	235	207	436	357
ITAL	157	155	157	156
1605 90 90				
AND WIRBELLOSE WASSERTIERE ZUB HALTB				
EINF	1097*	669*	3581*	2218*
EU	1080	653	3550	2181
ITAL	21	26	296	278
DAENM	587	416	1128	815
SPAN	436	180	1985	951
AUSF	71*	50*	285*	212*
EV			19	13
EU	30	28	105	109

KAPITEL 17

ZUCKER UND ZUCKERWAREN

Wichtigste Ursprungs- und Bestimmungs-Laender	APRIL 1999 dt = 100kg	APRIL 1999 1000 DM	JAN./APR. 1999 dt = 100kg	JAN./APR. 1999 1000 DM
1701 11 10				
ROHRZUCKER ZUR RAFFINATION BESTIMMT				
EINF	*	*	111*	22*
AUSF	*	*	19*	4*
EU			19	4
1701 11 90				
ANDERER ROHRZUCKER				
EINF	7282*	1129*	25817*	3995*
AUS LG	436	75	1360	236
EU	1097	201	2934	588
FRANKR	925	149	1665	278
G BRIT	170	51	1229	301
MAURIT	4438	656	17064	2447
COSTA	500	86	1065	162
BRASIL	1096	150	3647	579
PARAGU	80	13	1017	169
AUSF	1117*	279*	3501*	897*
EU	1022	247	3131	787
FRANKR	338	74	849	199
OESTER	510	112	1217	299
1701 12 10				
RUEBENZUCKER ZUR RAFFINATION BESTIMMT				
EINF	*	*	*	*
AUSF	*	*	*	*
1701 12 90				
ANDERER RUEBENZUCKER				
EINF	988*	175*	9441*	1426*
LV			121	8
EU	983	172	9307	1405
FRANKR	969	162	6745	1027
BELGI			2182	317
AUSF	394*	68*	1141*	202*
EU	394	68	1141	202
1701 91 00				
AND ROHZUCKER AROMA-/FARBSTOFFZUSATZ				
EINF	789*	291*	4923*	1672*
EU	755	225	4780	1375
FRANKR	517	146	2779	782
G BRIT	230	63	339	131
BELGI			1566	387
USA	32	63	133	282
AUSF	1123*	486*	5369*	1950*
EU	990	434	4436	1624
FRANKR	449	253	1164	625
NIEDL	128	43	646	221
OESTER	108	33	1716	441
BELGI	113	44	459	175
1701 99 10				
WEISSZUCKER				
EINF	172445*	25001*	463805*	66285*
EV	1050	71	4844	366
AUS LG	90	7	284	22
EU	167867	24414	450791	64672
FRANKR	153883	22294	376583	53624
NIEDL	9854	1435	53524	7589
ITAL	2908	446	13086	2031
G BRIT	95	15	558	80
DAENM	242	39	948	160
BELGI	879	184	6036	1170
TSCHE	335	27	3902	310
SIMBAB	2772	323	4788	554
USA	40	86	215	237
MYAN	630	90	2730	384
AUSF	940670*	63281*	3853024*	267367*
EU	405615	40140	1349115	159948
FRANKR	34875	5278	184754	28021
NIEDL	10088	1455	35210	5059
ITAL	133804	18945	578941	82139
G BRIT	5862	959	33466	5436
IRLAND		1	429	99
DAENM	3681	520	13359	1906
PORTUG	3225	132	17885	860
SPAN	71116	5359	244423	23286
OESTER	1919	473	5735	1363
BELGI	140736	6976	234437	11693

Wichtigste Ursprungs- und Bestimmungs-Laender	APRIL 1999		JAN./APR. 1999	
	dt = 100kg	1000 DM	dt = 100kg	1000 DM
CEUTA	3225	145	11832	528
NORWEG	3423	150	13211	617
LIECHT	1100	48	3080	135
SCHWZ	73089	3320	310253	13656
MALTA	4945	199	14620	606
TUERK	10	1	1567	83
ESTLD	16004	617	34818	1427
LETTLD			15000	629
LITAU	24	8	12629	594
POLEN	1713	73	3454	154
TSCHE	9725	462	17476	834
SLOWAK	13525	1345	77027	6493
UNGARN	2003	94	4523	192
RUMAEN	35375	1372	47875	1822
BULGAR			12025	768
ALBAN	152	21	1012	135
W RUSS			1000	50
ASERB	4	1	5017	432
TURKM	3500	150	11001	420
KIRGIS	1500	64	2500	96
SLOWEN	6240	300	30785	1190
KROAT	1890	70	33288	1225
B HERZ	7460	317	22009	1094
BR JUG			15986	555
MAROKK	1935	168	1935	168
ALGER			243046	9977
TUNES	1075	54	168075	6467
LIBYEN			140000	5558
SENEG			5168	216
GUINEA	10320	375	58803	2179
LIBERI	3440	166	9675	474
ELFBK	1290	40	9890	354
ANGOLA	100	8	8460	431
KENIA			1075	97
UGANDA			1504	56
ARUBA	860	33	25372	1044
NL ANT			10320	389
SURIN			5375	197
ZYPERN	7513	364	19755	928
SYRIEN	25000	824	25000	824
ISRAEL	37340	1423	176339	6895
KUWAIT	34619	1579	137190	6006
BAHRAI	22145	1024	76280	3390
KATAR	5178	283	18293	903
A EMIR	153157	5933	456481	18492
OMAN	10750	468	27305	1164
PAKIST	4945	241	15893	743
INDIEN			3012	114
BANGLA	5015	214	10445	440
SRILAN			2150	77
INDONE	6297	258	65287	2505
SINGAP	10156	481	51606	2313
CHINA	1720	75	6239	282
SAMOA			1505	51
1701 99 90				
ANDERE ROHR- ODER RUEBENZUCKER				
EINF	87*	38*	310*	130*
EU	81	27	207	73
AUSF	1666*	392*	4479*	1124*
EU	1505	354	4170	1035
ITAL	522	119	2010	467
OESTER	587	158	1411	388
1702 11 00				
LACTOSE -SIRUP REIN TROCKMASSE >99GHT				
EINF	14526*	1630*	47848*	5466*
EU	14457	1584	47756	5402
FRANKR	2381	249	10147	1085
NIEDL	9602	1083	32324	3809
ITAL			1391	106
FINNL	1200	99	1442	121
OESTER	1138	107	2289	229
AUSF	29576*	3716*	143296*	18240*
EV	1440	145	4553	509
EU	17450	2258	73177	9120
FRANKR	2839	430	7915	1269
NIEDL	3489	352	19164	1933
ITAL	3720	476	14755	1851
G BRIT	659	116	1910	312
DAENM	263	44	1057	177
SPAN	2043	295	7744	1068
OESTER	3798	473	17292	2092
BELGI	525	49	2423	266
SCHWZ	1482	168	6098	1082
POLEN	443	47	2842	403
TSCHE	518	49	1591	173
NIGERI	670	97	2220	308
USA			200	61
KUBA	560	81	1100	160
BRASIL	400	71	2881	532
SKOREA	540	47	1620	223
JAPAN	6820	780	42070	4897
TAIWAN			878	125
1702 19 00				
ANDERE LACTOSE UND LACTOSESIRUP				
EINF	3258*	435*	11831*	1540*
EU	3248	429	11812	1521
NIEDL	2508	345	5693	800
DAENM	585	66	5453	638
AUSF	1449*	200*	4078*	641*
EU	1195	126	3331	458
FRANKR	248	18	731	72
NIEDL	739	75	1360	149
DAENM			518	71
1702 20 10				
AHORNZUCKER FEST AROMA-/FARBSTOFFZUS				
EINF	*	*	*	*
AUSF	11*	3*	39*	11*
EU	11	3	39	11
1702 20 90				
ANDERER AHORNZUCKER UND AHORNSIRUP				
EINF	1081*	950*	3413*	2774*
AUS LG	24	25	90	94
EU	82	48	178	106
USA	101	99	112	110
KANADA	898	803	3123	2558
AUSF	111*	154*	224*	292*
EU	104	143	193	245
OESTER	77	107	107	123
1702 30 10				
ISOGLUCOSE FRUCTOSEGEH TROCKM < 20GHT				
EINF	839*	94*	52423*	3977*
EU	768	64	52305	3928
FRANKR	263	27	3396	248
NIEDL	505	37	10824	746
BELGI			38085	2934
AUSF	60754*	4595*	139524*	10997*
EINSCHL. 1702 30 51, 40 10, 60 10, 90 30				
EV	2840	154	4387	239
PV	100	14	116	16
1702 30 51				
GLUCOSE KRISTALL PULV TROCKM > 99 GHT				
EINF	19188*	2066*	155413*	16799*
EU	19178	2065	155370	16791
FRANKR	5488	529	44877	5171
NIEDL	8762	907	29335	3079
ITAL	949	119	47928	4807
DAENM	681	68	3197	309
SPAN	2064	313	5225	791
OESTER	534	55	1969	212
BELGI	700	74	22839	2422
AUSFUHR UNTER 1702 30 10				
1702 30 59				
AND GLUCOSE GEH TROCKENSTOFF > 99 GHT				
EINF	1495*	102*	12946*	838*
LV			54	5
EU	1495	102	12888	824
FRANKR			2198	111
NIEDL	1495	102	4026	283
ITAL			6667	430
AUSF	*	*	*	3*
1702 30 91				
GLUCOSE KRISTALL PULV TROCKST <99 GHT				
EINF	569*	114*	5392*	786*
AUS LG	32	20	101	60
EU	534	88	5281	702
NIEDL	468	79	4977	666
AUSF	221*	46*	449*	92*
EU	195	32	406	66
1702 30 99				
AND GLUCOSE GEH TROCKENSTOFF < 99 GHT				
EINF	120530*	8850*	814593*	53422*
EV	11751	659	42338	2376
AUS LG	3	1	3	1
EU	108738	8162	772213	50995
FRANKR	57822	4998	491243	32805
NIEDL	36749	2234	174413	11205
ITAL	2471	172	16176	954
G BRIT	1209	132	3065	297
OESTER	6798	417	24281	1525
BELGI	3689	209	63028	4208
UNGARN	11735	653	42322	2370
AUSF	309831*	13902*	637717*	29179*
EV	60270	2759	128073	6018
1702 40 10				
ISOGLUCOSE FRUCTOSEGEHALT > 20-50GHT				
EINF	9627*	688*	152559*	12475*
EU	9627	688	152559	12475
FRANKR	4197	277	8326	566
NIEDL	316	24	2005	156
ITAL			5502	417
BELGI	5114	387	136726	11336
AUSFUHR UNTER 1702 30 10				
1702 40 90				
AND GLUCOSE FRUCTOSEGEHALT >20-50 GHT				
EINF	5044*	414*	49591*	3678*
EU	5039	402	49554	3651
FRANKR	112	11	40080	2900
NIEDL	4927	391	9474	751
AUSF	36*	10*	508*	137*
1702 50 00				
CHEMISCH REINE FRUCTOSE				
EINF	14396*	3293*	40450*	9350*
EU	8940	2098	20984	4967
FINNL	8940	2098	20975	4964
USA		1	933	206
ISRAEL	5456	1194	18533	4177
AUSF	7008*	1807*	18319*	4801*
EU	5878	1745	17793	4549
FRANKR	2471	615	4891	1252
NIEDL	856	235	1909	513
ITAL	1936	484	3619	915
G BRIT	408	99	1218	296
GRIECH	135	42	769	223
SPAN	784	198	3475	875
OESTER	106	21	836	193
BELGI	76	24	652	166
KUWAIT			126	75
1702 60 10				
ISOGLUCOSE FRUCTOSEGEHALT > 50 GHT				
EINF	*	*	*	*
AUSFUHR UNTER 1702 30 10				
1702 60 80				
INULINSIRUP				
EINF	2325*	278*	18504*	2413*
EU	2325	278	18504	2413
BELGI	2325	278	18359	2382
AUSF	*	*	*	*
1702 60 95				
AND FRUCTOSE GEH TROCKENST > 50 GHT				
EINF	603*	91*	5147*	806*
AUS LG			397	80
EU	603	91	3218	408
SPAN			700	89
BELGI	603	91	2518	319
MEXIKO			1915	394
AUSF	506*	130*	2151*	484*
EU	480	113	2085	445
FRANKR	480	113	1074	253
SPAN			240	56
1702 90 10				
CHEMISCH REINE MALTOSE				
EINF	5*	8*	62*	151*
AUS LG			7	7
EU			39	52
USA		5	11	89
AUSF	2*	8*	114*	150*
EU	2	7	12	48
SCHWZ			100	81
1702 90 30				
ANDERE ISOGLUCOSE				
EINF	*	*	*	*

Wichtigste Ursprungs- und Bestimmungs-Laender	APRIL 1999 dt = 100kg	APRIL 1999 1000 DM	JAN./APR. 1999 dt = 100kg	JAN./APR. 1999 1000 DM
AUSFUHR UNTER 1702 30 10				
1702 90 50				
MALTODEXTRIN UND MALTODEXTRINSIRUP				
EINF	13929*	1725*	60662*	7735*
EU	13912	1716	60631	7720
FRANKR	11328	1304	52937	6552
OESTER	2567	410	6103	944
BELGI	17	2	1433	199
AUSF	2202*	222*	9740*	1233*
1702 90 60				
INVERTZUCKERCREME USW				
EINF	5*	4*	5*	4*
EU	5	4	5	4
AUSF	48*	16*	458*	143*
EU	48	16	458	143
DAENM	31	12	302	114
1702 90 71				
ZUCKER USW KARAM SACCHAROSEGEH >50GHT				
EINF	18*	6*	487*	181*
EU	18	6	487	181
BELGI	6	2	364	138
AUSF	1003*	162*	1889*	378*
EU	144	17	793	142
CHILE	392	59	392	59
1702 90 75				
ZUCKER USW KARAM PULV SACCHGEH <50GHT				
EINF	344*	125*	4241*	904*
EU	344	125	4241	904
FRANKR			2975	470
G BRIT	150	51	620	203
DAENM	180	65	594	201
AUSF	806*	394*	2682*	1273*
EU	740	354	2480	1153
OESTER	637	295	2167	970
1702 90 79				
AND ZUCKER KARAM SACCHAROSEGEH <50%				
EINF	2953*	262*	8571*	775*
EU	2953	262	8568	774
ITAL	2238	192	2238	192
G BRIT	490	42	4908	407
AUSF	1739*	353*	7587*	1414*
EU	1316	272	5726	1003
NIEDL	304	51	1476	237
G BRIT	303	70	1014	215
OESTER	158	22	1098	152
BELGI	87	31	907	148
SCHWZ	300	54	1235	278
1702 90 80				
INULINSIRUP SACCHAROSEGEHALT <50%				
EINF	615*	207*	2914*	971*
EU	615	207	2914	971
BELGI	615	207	2914	971
AUSF	2*	1*	2*	1*
1702 90 99				
ANDERE ZUCKER				
EINF	2867*	778*	15734*	3303*
EU	2825	765	15391	3227
FRANKR			1316	148
NIEDL	863	167	5848	757
ITAL	722	202	2264	429
DAENM			1110	412
BELGI	1222	386	4612	1404
AUSF	7524*	1096*	33389*	5009*
EU	7209	1034	31164	4431
FRANKR	3347	387	14400	1561
NIEDL	1352	229	5352	819
ITAL	489	77	1214	202
DAENM	351	44	1182	211
GRIECH	17	2	828	138
SCHWED	440	136	2343	743
OESTER	1161	143	4587	552
AEGYPT			1047	395
1703 10 00				
ROHRZUCKERMELASSE				
EINF	379567*	2446*	893252*	7792*
EU	27100	482	223086	3171
FRANKR	727	37	4104	209
NIEDL	16545	222	128591	1567
G BRIT	2055	115	9015	516
DAENM	7673	78	80731	864
MAURIT			188446	1595
USA	229731	1173	296390	1794
PAKIST	122628	814	185232	1225
AUSF	1758*	31*	6897*	119*
EU	1757	30	6893	117
1703 90 00				
ANDERE ZUCKERMELASSE				
EINF	39002*	464*	97289*	1138*
LV	730	13	2796	47
AUS LG			19391	163
EU	25519	295	51499	657
FRANKR	2052	34	8582	159
DAENM	22828	252	37454	414
LITAU			19391	163
POLEN	8542	95	21224	250
TSCHE	4941	64	5175	68
AUSF	101580*	1105*	338958*	3896*
EU	99729	1074	333878	3815
FRANKR	14769	181	44935	656
NIEDL	44381	457	179760	1856
DAENM	39541	394	79195	802
BELGI			25388	339
1704 10 11				
KAUGUMMI SACCHAROSEG <60 GHT STREIFEN				
EINF	4764*	3646*	10973*	8944*
EU	4760	3641	10808	8759
FRANKR	1854	1677	6041	5632
OESTER	2893	1957	4754	3219
SCHWZ			109	113
AUSF	84*	167*	387*	768*
EU	64	115	334	594
OESTER	50	87	221	386
BELGI			80	148
1704 10 19				
AND KAUGUMMI SACCHAROSEGEHALT <60 GHT				
EINF	2649*	1608*	9307*	6110*
EU	2485	1516	8316	5505
FRANKR	1785	936	6347	3416
NIEDL	144	205	766	1089
IRLAND	322	171	729	390
SPAN	202	171	270	220
FINNL			57	244
BELGI	32	33	127	134
TUERK	9	7	390	296
USA	34	42	254	201
AUSF	114*	84*	719*	851*
EU	64	40	574	751
FRANKR	7	7	95	137
ITAL	28	16	167	185
PORTUG			56	89
SPAN			40	64
BELGI	2	1	98	145
1704 10 91				
KAUGUMMI SACCHAROSEG >60 GHT STREIFEN				
EINF	1920*	1302*	3898*	2669*
AUS LG	66	39	200	123
EU	1487	1003	3106	2150
FRANKR	373	303	1085	876
OESTER	1109	695	1996	1250
USA	235	180	235	180
SAUDIA	198	119	535	325
AUSF	306*	274*	823*	778*
EU	177	155	362	359
ITAL	82	68	183	148
OESTER	86	72	120	101
BELGI			42	85
TSCHE	89	47	332	179
SCHIFF	28	59	102	210
1704 10 99				
AND KAUGUMMI SACCHAROSEGEHALT >60 GHT				
EINF	3680*	2431*	11248*	5833*
PV	23	11	210	88
AUS LG	1349	463	6078	2070
EU	670	718	1662	1662
SPAN	548	607	1212	1147
BELGI	95	84	327	307
TUERK	1070	953	2992	1702
SLOWEN	1072	413	4485	1598
MAZED	103	59	305	173
KANADA	368	129	1043	369
THAIL	12	14	53	95
CHINA	127	62	248	145
AUSF	2212*	1116*	9203*	4713*
EU	1730	890	6996	3610
FRANKR	374	139	1423	583
NIEDL	475	237	1563	818
ITAL	120	55	365	177
G BRIT	123	66	1138	527
DAENM	5	12	155	125
GRIECH	64	38	346	215
SCHWED	179	95	510	237
OESTER	309	191	934	606
BELGI	78	53	447	262
NORWEG			132	106
SCHWZ	119	63	457	226
TSCHE	102	48	430	207
1704 90 10				
SUESSHOLZAUSZUG SACCHAROSEGEH >10 GHT				
EINF	342*	142*	1264*	1199*
EU	342	142	962	486
G BRIT	200	87	320	168
SPAN			222	145
FINNL	38	18	149	70
USA			289	708
AUSF	32*	56*	79*	160*
EU	17	15	34	35
1704 90 30				
SOG WEISSE SCHOKOLADE				
EINF	8291*	4544*	24560*	14290*
AUS LG	178	136	462	379
EU	7819	4167	23337	13122
FRANKR	4946	2665	14672	8450
NIEDL	1	1	276	159
OESTER			120	221
BELGI	2857	1487	8230	4255
SCHWZ	471	376	1220	1165
AUSF	10884*	6424*	26187*	15690*
EV	141	70	615	379
PV	30	16	159	84
EU	8998	5286	17691	11070
FRANKR	6597	3687	9423	5313
NIEDL	358	242	1743	1230
ITAL	807	496	2543	1675
G BRIT	122	96	483	412
DAENM	141	101	710	524
GRIECH	249	173	475	335
SPAN	107	67	331	224
SCHWED	88	60	344	234
OESTER	358	247	1019	688
BELGI	157	104	504	340
SCHWZ	348	293	537	468
TUERK	4	6	359	191
POLEN	180	70	2244	819
TSCHE	132	67	487	261
BULGAR			259	162
UKRAIN	41	25	375	217
RUSSLD	323	129	621	240
BR JUG	5	4	361	222
USA	344	214	593	359
KANADA	148	75	293	178
ISRAEL	4	2	263	140
1704 90 51				
FONDANTMASSEN USW UMSCHLIESSG > 1 KG				
EINF	9044*	2767*	29350*	8357*
EU	8900	2733	29092	8262
FRANKR	316	99	830	241
NIEDL	2410	682	6133	1755
ITAL	2138	993	5492	2782
G BRIT	585	178	1749	443
DAENM	526	291	1316	725
BELGI	2925	490	13493	2281
AUSF	5084*	1745*	18740*	7278*
EV	130	94	445	350
EU	3779	1261	15164	5694
FRANKR	871	353	3377	1624
NIEDL	74	59	293	215
ITAL	202	88	1542	646
DAENM	151	41	492	261
GRIECH	250	89	832	218
SPAN	110	18	611	113
SCHWED	774	227	1796	545
FINNL	478	80	1703	290
OESTER	584	216	3129	1144
BELGI	201	64	918	436
NORWEG	484	80	737	139
SCHWZ	50	59	387	352
KANADA	167	90	334	203
JAPAN	168	122	423	340

Wichtigste Ursprungs- und Bestimmungs-Laender	APRIL 1999		JAN./APR. 1999	
	dt = 100kg	1000 DM	dt = 100kg	1000 DM
1704 90 55				
HUSTEN- U KRAEUTERBONBONS -PASTILLEN				
EINF	288*	325*	17372*	23084*
AUS LG	10	14	38	51
EU	103	142	8789	13306
G BRIT	18	50	8443	13084
SCHWZ	185	183	8555	9762
AUSF	2347*	1409*	16970*	10038*
EU	2180	1200	15760	8778
FRANKR	282	161	1936	1369
NIEDL	34	47	1357	645
ITAL	316	256	755	586
G BRIT	3	8	193	152
DAENM	55	18	1316	682
SPAN	22	9	409	383
SCHWED	3	1	449	220
FINNL	508	183	2918	1046
OESTER	883	444	4033	2074
BELGI	40	37	2317	1530
SCHWZ	4	21	73	96
TUERK			71	93
TSCHE	46	36	222	198
RUSSLD	15	30	91	133
KANADA	11	13	81	78
SAUDIA			156	132
1704 90 61				
DRAGEES				
EINF	5847*	3913*	23872*	15658*
AUS LG	3	2	44	19
EU	5695	3812	23319	15171
FRANKR	31	22	251	181
NIEDL	3307	1475	14868	5890
ITAL	2048	2089	7367	7399
G BRIT	222	179	558	460
POLEN			100	114
UNGARN	33	34	148	156
AUSF	1877*	1306*	7946*	4911*
EU	1173	714	5360	3194
FRANKR	117	92	351	301
NIEDL	342	170	1153	659
G BRIT	18	15	769	238
DAENM	109	44	491	271
PORTUG		1	91	90
SPAN	118	100	478	405
SCHWED	63	48	612	299
OESTER	125	63	499	284
BELGI	198	153	583	426
NORWEG	62	55	72	71
SCHWZ	58	64	228	228
USA	347	115	1147	406
MEXIKO	57	158	153	389
ISRAEL			156	76
SINGAP	26	51	26	51
JAPAN			138	70
HONGK	24	65	24	65
1704 90 65				
GUMMIBONBONS GELEE-ERZEUGNISSE USW				
EINF	35602*	13963*	84949*	34598*
PV			58	27
AUS LG	21	13	107	69
EU	33001	12494	76062	29591
FRANKR	2859	1075	4305	1599
NIEDL	6864	3099	16434	7637
G BRIT	2196	879	3940	1832
IRLAND	569	226	908	360
DAENM	414	155	806	336
SPAN	5318	1783	13904	4672
SCHWED	235	108	284	130
OESTER	1733	623	5169	1901
BELGI	12804	4539	30240	11062
TUERK	182	31	1049	304
LETTLD	6	3	488	193
TSCHE	1736	1036	6080	3669
USA	417	289	644	587
AUSF	35072*	14512*	120004*	48984*
EV	1009	309	3745	1134
PV	7	4	16	8
EU	25196	10388	80480	33022
FRANKR	3696	1371	8973	3475
NIEDL	8660	3351	20641	8185
ITAL	1950	955	5367	2449
G BRIT	2660	1533	16907	7474
DAENM	927	170	1988	654
GRIECH	318	168	618	297
PORTUG	138	59	1500	596
SPAN	97	60	1977	821
SCHWED	1939	686	4899	1828
FINNL	159	70	987	446
OESTER	2012	1070	7583	3692
BELGI	2636	887	9001	3077
ISLAND	95	51	308	134
NORWEG	272	148	681	432
SCHWZ	1931	1006	7666	3954
ESTLD	66	22	266	111
LITAU	149	50	203	75
POLEN	109	37	245	103
TSCHE	2249	795	7845	2892
ASERB	140	63	165	73
SLOWEN	327	153	638	334
KROAT	18	14	152	120
USA	691	348	5049	2093
KANADA	60	18	786	232
ZYPERN	31	16	232	103
SAUDIA			165	70
SINGAP	76	25	582	185
CHINA	147	56	426	193
JAPAN	26	11	446	206
TAIWAN	492	147	1323	382
HONGK	1586	524	6526	1898
AUSTRL	1068	400	3644	1318
NEUSEE			595	189
SCHIFF	70	88	326	326
1704 90 71				
HARTKARAMELLEN AUCH GEFUELLT				
EINF	17786*	8916*	32383*	17370*
AUS LG	77	38	231	127
EU	16949	8386	29202	15476
FRANKR	503	187	576	246
NIEDL	999	487	3323	1576
ITAL	5	4	332	246
G BRIT	350	265	910	656
DAENM	776	342	1494	667
SPAN	13996	6945	21629	11608
BELGI	320	155	936	464
TUERK	42	31	303	168
POLEN	141	52	155	50
SLOWAK	143	85	588	317
USA	16	14	117	108
BRASIL	237	50	571	124
THAIL	12	34	107	126
CHINA	61	151	386	573
SKOREA	70	79	171	194
AUSF	8208*	4931*	40694*	20932*
EU	4202	2633	25517	12183
FRANKR	104	69	3075	1237
NIEDL	154	94	3556	1347
ITAL	1199	968	3495	2069
G BRIT	429	209	1659	733
DAENM	88	80	486	379
GRIECH	17	15	114	82
PORTUG	134	57	1423	527
SPAN	266	125	3029	1361
SCHWED	78	43	339	186
FINNL	30	26	167	143
OESTER	1575	854	7327	3651
BELGI	120	88	788	406
NORWEG	45	52	328	261
SCHWZ	224	152	602	408
TUERK	78	63	458	363
POLEN	1083	553	5781	3112
TSCHE	129	96	511	355
SLOWEN	61	44	496	279
KROAT	18	11	312	209
USA	750	323	1714	737
KANADA	8	2	125	65
ISRAEL	133	96	491	330
SAUDIA			332	169
JEMEN	104	62	124	74
SKOREA	149	73	669	324
JAPAN	391	234	578	372
HONGK	164	100	605	360
SCHIFF	37	63	136	219
1704 90 75				
WEICHKARAMELLEN				
EINF	3431*	1236*	18630*	6808*
AUS LG	685	165	3341	829
EU	452	351	5112	2738
FRANKR	3	6	380	153
NIEDL	117	44	718	280
G BRIT	184	143	1074	785
SPAN	121	135	691	772
BELGI	13	10	2192	698
POLEN	1948	615	8593	2715
SLOWEN	810	195	3931	989
AUSF	34011*	15347*	124430*	54734*
EV			161	98
EU	13923	7373	47643	24813
FRANKR	1953	1376	5877	4100
NIEDL	822	359	2558	1133
ITAL	331	204	1044	691
G BRIT	4810	2292	16887	7883
DAENM	1000	489	3151	1769
GRIECH	93	73	270	196
SPAN	1046	497	4999	2335
SCHWED	673	441	2331	1419
FINNL	124	102	776	602
OESTER	2296	1073	7609	3439
BELGI	766	463	2062	1184
NORWEG	438	247	1271	727
SCHWZ	400	190	1027	478
MALTA	117	65	221	120
LITAU	50	34	358	237
POLEN	1558	680	7360	3701
UNGARN	207	93	385	180
RUSSLD	242	47	472	131
SLOWEN	68	39	266	156
KROAT	111	68	336	206
USA	12727	4293	45394	15231
KANADA	1326	431	11810	3910
LIBAN	176	117	384	224
ISRAEL	382	251	1081	700
JORDAN	85	43	198	109
SAUDIA			939	506
KUWAIT	27	17	178	148
A EMIR	75	49	316	219
JEMEN	141	87	149	92
THAIL	336	169	891	436
SINGAP	163	108	218	145
SKOREA	86	60	162	100
JAPAN	179	112	347	220
TAIWAN	201	134	602	397
AUSTRL	473	284	980	586
NEUSEE	131	89	350	239
1704 90 81				
KOMPRIMATE				
EINF	1338*	1096*	5821*	4509*
PV			143	41
AUS LG			2	3
EU	1333	1095	5569	4424
NIEDL	611	248	1974	917
G BRIT	102	123	760	676
OESTER	500	507	2432	2452
BELGI	117	109	310	298
AUSF	657*	448*	4582*	2817*
EU	432	241	3826	2150
NIEDL	256	140	1750	978
G BRIT			229	99
DAENM	47	19	221	105
SCHWED			534	228
OESTER	28	28	738	529
SCHWZ	183	142	501	361
1704 90 99				
ANDERE ZUCKERWAREN OHNE KAKAOGEHALT				
EINF	8707*	5149*	33042*	19002*
PV	3	6	23	27
AUS LG	207	82	432	197
EU	6012	3045	23581	12271
FRANKR	308	277	4686	2382
NIEDL	2001	819	6504	2895
ITAL	172	52	589	190
G BRIT	440	270	2353	1786
DAENM	1722	908	4720	2565
GRIECH	42	26	510	248
SPAN	472	177	1019	427
BELGI	761	468	3004	1651
SCHWZ	48	58	184	246
TUERK	404	169	2532	982
POLEN	676	349	1454	738
RUMAEN	713	140	1624	325
USA	44	45	504	282
KANADA			393	98
MEXIKO	4	4	138	106
THAIL	564	1282	1388	3567
AUSF	11776*	5575*	40055*	20171*
EU	10200	4446	33736	15580
FRANKR	112	91	1791	899
NIEDL	5609	2481	18114	6761
ITAL	166	79	1775	966
G BRIT	538	325	2943	1780
DAENM	1523	778	4149	2108
PORTUG	23	13	339	155
SPAN	104	44	575	264
SCHWED	474	181	1276	549
FINNL	115	66	594	307
OESTER	250	254	1126	1309
BELGI	232	103	949	406
NORWEG	140	48	379	229
SCHWZ	350	254	1271	993
TUERK	45	117	84	194
POLEN	6	3	555	355
TSCHE	99	55	343	197
UNGARN	92	89	391	320
SLOWEN	47	46	218	215
KROAT	22	32	136	134
AEGYPT			163	78
USA	117	46	484	232
SAUDIA	150	78	571	287
SCHIFF	109	127	419	507

KAPITEL 18

KAKAO UND ZUBEREITUNGEN AUS KAKAO

	APRIL 1999		JAN./APR. 1999	
	dt = 100kg	1000 DM	dt = 100kg	1000 DM
1801 00 00				
KAKAOBOHNEN -BRUCH ROH ODER GEROESTET				
EINF	117672*	33826*	757316*	210670*
EV	250	70	2252	622
AUS LG	69734	20181	447210	124666
EU			278	79
ELFBK	87631	25270	553278	154789
GHANA	7342	1595	92995	22154
TOGO	440	102	1782	416
NIGERI	7704	2184	55308	15979
KAMERU	254	51	1294	323
S TOME			260	77
UGANDA	564	165	1665	473
TANSAN	40	11	547	171
MADAG	124	38	1888	638
HAITI			960	246
DOM RP	125	38	753	183

Wichtigste Ursprungs- und Bestimmungs-Laender	APRIL 1999 dt = 100kg	APRIL 1999 1000 DM	JAN./APR. 1999 dt = 100kg	JAN./APR. 1999 1000 DM
KOLUMB	1065	296	2429	745
VENEZU	1290	404	3852	1273
ECUAD	2531	902	13974	4421
BOLIV			460	126
INDONE	6337	2074	16133	5676
MALAYS	751	212	3083	851
PAPUA	734	237	5084	1635
SALOM	246	78	491	156
FIDSCH	253	78	553	167
AUSF	3942*	959*	33352*	10130*
EV	206	58	1836	609
EU	3736	901	31516	9521
NIEDL			14800	5310
DAENM	351	92	1610	439
SPAN			862	112
OESTER	1720	435	4206	1107
BELGI	1665	373	10038	2553
UNGARN	206	58	1836	609
1802 00 00				
KAKAOSCHALEN KAKAOHAEUTCHEN USW				
EINF	4788*	105*	13436*	362*
EU	4338	36	11922	143
USA	360	57	1089	164
AUSF	3027*	18*	18949*	133*
EU	3027	18	18949	133
1803 10 00				
KAKAOMASSE NICHT ENTFETTET				
EINF	7651*	3159*	29751*	12095*
EU	6871	2867	26791	11715
FRANKR	3659	1554	6344	2629
NIEDL	3212	1313	21851	8836
GRIECH			455	186
ELFBK	599	203	599	203
ECUAD	181	89	361	177
AUSF	19048*	8119*	65928*	27162*
EU	17490	7455	56618	23226
FRANKR	8110	3113	25899	10473
NIEDL	1342	523	5496	2074
ITAL			294	126
G BRIT			1050	439
GRIECH	1888	813	3112	1354
SPAN	50	24	1916	631
SCHWED	1632	714	2439	1080
FINNL	3758	1979	5500	2903
OESTER	710	289	9715	3660
BELGI			1197	486
NORWEG	105	52	105	52
SCHWZ	388	177	1383	678
POLEN	251	79	2561	948
RUMAEN			800	308
SLOWEN	221	93	682	292
KANADA	190	91	570	259
SYRIEN			200	97
A EMIR			180	68
SINGAP	200	83	600	249
SKOREA	170	75	630	267
JAPAN			360	144
TAIWAN			180	83
AUSTRL			400	201
NEUSEE			400	171
1803 20 00				
KAKAOMASSE GANZ O TEILWEISE ENTFETTET				
EINF	3484*	513*	19588*	2746*
EV	1200	159	2400	311
EU	2284	354	17114	2406
FRANKR	1170	180	7745	1072
NIEDL	894	147	5172	833
SPAN			2369	249
OESTER	220	27	1358	170
MALAYS	1200	159	2400	311
AUSF	1212*	145*	6563*	1136*
EU			1635	523
NIEDL			1398	493
POLEN	1202	141	3643	461
BR JUG			676	109
1804 00 00				
KAKAOBUTTER KAKAOFETT KAKAOOEL				
EINF	52163*	36890*	239657*	172760*
EU	50788	36123	213416	152242
FRANKR	6904	4757	26673	18654
NIEDL	39021	27802	170790	121800
ITAL	1631	1189	4811	3547
G BRIT			251	169
DAENM	1984	1414	5737	4158
SPAN	1227	943	4971	3778
OESTER			96	63
ELFBK	150	86	14245	11254
GHANA	1225	681	11743	9057
PERU			85	73
BOLIV			130	119
AUSF	1825*	1120*	9668*	6511*
PV			38	23
EU	1115	664	5694	3896
FRANKR	484	273	495	285
NIEDL			518	414
ITAL	8	6	957	729
GRIECH			80	54
SPAN			107	63
SCHWED			489	332
OESTER	623	385	2437	1588
BELGI			606	425
SCHWZ			139	143
TUERK			149	109
POLEN	249	154	1822	1127
SLOWEN			263	181
KROAT	460	301	921	599
BR JUG			303	198
MAZED			225	142
1805 00 00				
KAKAOPULVER OHNE ZUCKERZUSATZ USW				
EINF	26470*	5272*	119171*	22235*
EU	26470	5271	119092	22211
FRANKR	3426	591	21611	3390
NIEDL	22622	4564	91138	17782
ITAL	240	51	5234	754
BELGI	182	65	531	190
AUSF	17161*	3087*	80347*	13106*
EV	381	63	6506	951
EU	8443	1551	39816	5849
FRANKR	1926	273	3318	564
NIEDL	1242	226	4217	749
ITAL	2380	364	6764	1081
G BRIT	1209	212	1360	244
DAENM	852	255	2253	603
GRIECH	54	20	440	99
SPAN	138	32	14554	1381
FINNL	27	15	1092	182
OESTER	204	63	2913	448
BELGI	359	75	2289	388
NORWEG	159	38	699	119
TUERK	1015	172	4533	684
ESTLD			2716	316
LETTLD	343	55	505	87
LITAU	446	79	1130	211
POLEN	404	66	2895	497
TSCHE	575	97	1330	225
SLOWAK	560	89	1585	233
UNGARN	675	105	2485	390
RUMAEN	4	2	383	117
UKRAIN	216	36	3042	497
W RUSS	529	54	1435	164
RUSSLD	1739	281	5905	939
BR JUG			903	233
USA	677	117	4870	830
KANADA	191	45	890	209
ISRAEL	382	50	1965	201
SAUDIA	100	103	420	457
KUWAIT			78	82
A EMIR	35	11	281	155
1806 10 15				
KAKAOPULVER ZUCKERZUSATZ SACCHGEH <5%				
EINF	12*	3*	799*	213*
EU	12	3	798	212
NIEDL			760	199
AUSF	26*	15*	125*	80*
EU	25	14	114	68
1806 10 20				
KAKAOPULVER ZUCKERZUS SACCHGEH >5-65%				
EINF	2258*	682*	9458*	2681*
EU	2242	668	9369	2623
FRANKR			1364	311
SCHWED	2152	639	7716	2185
AUSF	1953*	559*	11696*	2929*
EV			9	4
EU	1117	341	4525	1306
DAENM	309	96	757	237
SCHWED			707	180
BELGI	582	164	1568	442
LUXEMB	1	1	496	141
SCHWZ	531	111	6383	1377
1806 10 30				
KAKAOPLUVER ZUCKERZUS SACCHG >65-80%				
EINF	11*	7*	12*	8*
EU	11	7	12	8
AUSF	295*	88*	959*	311*
EU	8	6	85	44
1806 10 90				
KAKAOPULVER ZUCKERZUS SACCHG > 80 GHT				
EINF	1683*	192*	12484*	1381*
EU	483	60	484	61
NIEDL	483	60	483	60
ARUBA	1200	132	12000	1320
AUSF	136*	24*	205*	41*
EU	39	9	101	23
1806 20 10				
KAKAOMASSE UMSCH >2 KG MILCHF >31 GHT				
EINF	19461*	8121*	88341*	37992*
EV			686	267
LV	70	61	211	183
PV			262	250
AUS LG			10	4
EU	18738	7682	81674	34297
FRANKR	2114	775	14190	5456
NIEDL	43	26	330	143
ITAL	6249	2777	29703	12982
OESTER	2537	598	2537	598
BELGI	7795	3506	34791	15056
NORWEG			590	228
SCHWZ	723	439	5757	3336
POLEN			303	123
AUSF	12716*	5480*	51540*	24444*
EV	127	53	2284	1002
PV	335	122	1412	513
EU	11255	4830	41956	20428
FRANKR	3235	1201	6204	2420
NIEDL	2079	863	14943	5896
ITAL	765	324	2438	1202
G BRIT	257	155	1512	1063
GRIECH	1403	772	2398	1242
PORTUG	4	1	176	112
SPAN	65	38	763	468
SCHWED	960	424	2351	1034
OESTER	880	399	2285	1118
BELGI	1416	564	8603	5731
POLEN	28	16	1410	387
TSCHE	320	113	1427	506
UNGARN			433	175
RUMAEN			216	112
BULGAR			180	94
BR JUG			332	182
USA	563	258	3184	1448
KANADA	90	35	786	328
LIBAN			301	154
SINGAP	111	52	249	126
JAPAN	100	68	150	98
1806 20 30				
KAKAOMASSE >2 KG MILCHF >25 - 31 GHT				
EINF	31544*	11970*	79718*	29497*
EV			90	44
EU	31439	11887	79397	29251
FRANKR	383	218	1362	509
NIEDL	28925	11019	72145	26463
ITAL	27	10	183	93
G BRIT	193	97	769	563
OESTER	1538	380	2724	667
BELGI	352	154	2093	897
SCHWZ	105	83	321	246
AUSF	8805*	2842*	34478*	12051*
EV	121	50	6245	2044
PV	2403	757	9107	3839
EU	1803	737	5316	2244
FRANKR	203	86	737	410
NIEDL	683	276	2079	793
G BRIT	24	10	261	123
DAENM	187	75	281	115
PORTUG			76	73
SCHWED	216	92	556	239
BELGI	262	112	609	251
NORWEG	2643	864	9367	3935
TUERK	881	268	2649	804
POLEN	3097	842	9663	2572
RUSSLD	195	54	195	54
LIBYEN			6000	1943
KANADA			494	190
AUSTRL			400	126
1806 20 50				
KAKAOMASSE GEHALT KAKAOBUTTER >18 GHT				
EINF	731*	261*	3695*	1420*
EV	68	26	68	26
EU	633	208	3571	1333
FRANKR	192	59	834	280
NIEDL			461	238
BELGI	441	149	2276	815
AUSF	598*	229*	2337*	920*
EV	16	6	80	28
EU	452	179	2001	800

Wichtigste Ursprungs- und Bestimmungs-Laender	APRIL 1999		JAN./APR. 1999	
	dt = 100kg	1000 DM	dt = 100kg	1000 DM
ITAL	32	11	772	294
OESTER	119	54	476	216
1806 20 70				
"CHOCOLATE-MILK-CRUMB" GEN. ZUBEREITG				
EINF	433*	205*	865*	389*
EU	432	204	864	388
G BRIT	400	174	800	344
AUSF	*	*	103*	99*
EU			103	99
1806 20 80				
KAKAOGLASUR				
EINF	1473*	451*	6866*	2051*
EU	1473	451	6865	2050
FRANKR	34	16	928	334
NIEDL	639	134	1653	406
ITAL	102	51	320	174
BELGI	660	236	3913	1116
AUSF	4620*	998*	24463*	5989*
EU	559	209	2536	974
FRANKR	191	62	802	263
ITAL	197	84	952	614
OESTER	85	35	329	139
RUMAEN	199	52	423	113
RUSSLD	3582	657	20193	4633
1806 20 95				
AND KAKAOMASSEN USW IN UMSCHL > 2 KG				
EINF	2154*	911*	6159*	2854*
EU	1906	765	5084	2221
FRANKR	111	49	470	190
NIEDL	1580	537	3607	1275
ITAL	109	147	668	642
SCHWZ	240	144	1032	623
AUSF	6558*	2168*	27805*	10065*
EV	221	64	613	177
PV	11	3	11	3
EU	5991	1894	25113	8767
FRANKR	2793	707	8290	2330
NIEDL	620	154	6334	1927
ITAL	130	46	528	252
G BRIT	2033	769	7416	2960
GRIECH	24	16	385	234
OESTER	283	114	1647	701
NORWEG	1	1	247	90
POLEN	67	30	433	203
BULGAR	171	63	264	115
RUSSLD			217	106
BR JUG			290	133
1806 31 00				
TAFEL- STANGEN- RIEGELSCHOKO GEFUELLT				
EINF	28883*	18005*	228157*	123966*
PV	180	80	814	356
AUS LG	94	88	94	88
EU	26422	16364	218833	117692
FRANKR	12698	7068	56467	33106
NIEDL	2447	2034	130545	64296
ITAL	2578	2278	5017	4959
G BRIT	3000	1523	7089	3876
SCHWED	405	417	1226	1099
OESTER	4636	2428	17026	8912
BELGI	623	572	1245	1269
SCHWZ	2125	1463	8032	5561
TSCHE	180	80	830	363
USA	59	40	169	180
AUSF	32803*	20663*	166225*	102470*
EV	48	104	15634	8774
LV	47	105	47	105
PV	17	6	60	22
EU	27319	17409	131082	84252
FRANKR	15293	9298	72626	44822
NIEDL	203	168	2503	1696
ITAL	2194	1538	12245	8543
G BRIT	3710	2105	16855	9671
DAENM	1087	795	4748	3758
GRIECH	235	194	421	369
PORTUG	263	198	1643	1283
SPAN	965	690	2949	2090
SCHWED	405	321	1473	1147
OESTER	2110	1521	8897	6241
BELGI	817	555	6418	4425
NORWEG	14	16	226	202
SCHWZ	452	349	1919	1604
TUERK	75	56	511	353
POLEN	634	232	6269	2240
TSCHE	499	261	4020	2077
SLOWAK	59	29	570	290
UNGARN	1015	522	6564	3070
W RUSS	368	162	546	240
RUSSLD	259	71	4500	1672
SLOWEN	198	114	1101	577
KROAT	44	48	578	314
B HERZ	593	272	1830	834

Wichtigste Ursprungs- und Bestimmungs-Laender	APRIL 1999		JAN./APR. 1999	
	dt = 100kg	1000 DM	dt = 100kg	1000 DM
BR JUG	139	65	1049	561
AEGYPT	27	24	107	92
USA	346	402	787	852
KANADA	105	88	339	274
MEXIKO			235	173
IRAN			139	78
ISRAEL	53	33	441	196
CHINA			113	97
AUSTRL	94	44	568	284
SCHIFF	85	164	333	669
1806 32 10				
SCHOKOLADE UNGEF ZUS V GETREIDE USW				
EINF	47923*	29931*	183657*	114067*
PV	2020	1721	8907	7132
AUS LG	1305	972	4599	3674
EU	32262	18870	123135	71654
FRANKR	26035	14549	103307	57602
NIEDL	439	300	1375	945
G BRIT	101	73	135	113
DAENM	109	100	140	135
SPAN	109	96	241	209
SCHWED	151	124	401	322
OESTER	1958	1314	7091	5020
BELGI	3360	2314	10445	7307
NORWEG	4723	4221	17608	14939
SCHWZ	10856	6804	42349	27063
SLOWEN	59	24	368	180
USA			117	117
AUSF	61467*	38830*	218197*	134275*
EV	1468	909	10367	4994
EU	55828	35464	180324	114256
FRANKR	44030	27273	135687	83427
NIEDL	1188	833	5966	4102
ITAL	2654	1505	9917	6011
G BRIT	1705	1081	3755	2583
DAENM	827	582	4805	3586
GRIECH	135	97	793	495
PORTUG	55	40	205	169
SPAN	1769	1328	4840	3752
SCHWED	94	78	526	410
FINNL			149	133
OESTER	2237	1840	7900	5569
BELGI	1169	763	5623	3815
LUXEMB	45	27	182	120
NORWEG	26	21	327	231
SCHWZ	533	332	2543	1574
MALTA	15	14	172	122
TUERK	443	305	2089	1273
LITAU	28	20	264	163
POLEN	343	121	2534	888
TSCHE	587	400	4186	2477
SLOWAK	89	58	1230	695
UNGARN	478	257	4067	2073
BULGAR			425	205
UKRAIN	641	271	3413	1453
W RUSS	315	153	473	231
RUSSLD	308	137	8258	3378
KASACH	61	30	612	310
SLOWEN	357	188	1519	795
KROAT	35	36	274	173
B HERZ	277	145	1114	561
BR JUG	96	47	593	310
ALGER			104	53
USA	196	144	376	320
KANADA	83	69	188	143
ISRAEL	78	58	406	257
SINGAP	13	12	95	96
CHINA			123	102
AUSTRL	189	109	541	323
SCHIFF	84	169	349	693
1806 32 90				
ANDERE SCHOKOLADE NICHT GEFUELLT				
EINF	6634*	4472*	26416*	17879*
AUS LG	134	111	205	275
EU	5698	3681	20739	13178
FRANKR	36	37	3570	2784
NIEDL	305	191	1422	879
ITAL	31	47	147	198
G BRIT	33	30	137	118
DAENM	209	111	282	188
SPAN	137	120	273	247
SCHWED	456	342	1287	932
OESTER	668	365	3646	1718
BELGI	3817	2436	9961	6104
SCHWZ	887	761	5490	4594
AUSF	17707*	12906*	56367*	40937*
EV			1707	981
EU	14095	10262	40683	30135
FRANKR	3219	2059	5939	3828
NIEDL	1952	1788	7164	5864
ITAL	2650	1287	7578	4079
G BRIT	1570	976	4302	2833
DAENM	628	525	2513	2151
GRIECH	367	278	1208	738
SPAN	283	204	696	576
SCHWED	76	70	564	454
FINNL			79	70
OESTER	1686	1614	4750	4478
BELGI	1590	1407	5695	4892
NORWEG	45	39	435	274
SCHWZ	568	528	1715	1598
TUERK	60	67	155	171
POLEN	649	278	3060	1370
TSCHE	141	112	599	477

Wichtigste Ursprungs- und Bestimmungs-Laender	APRIL 1999		JAN./APR. 1999	
	dt = 100kg	1000 DM	dt = 100kg	1000 DM
UNGARN	234	144	1097	660
BULGAR	8	9	361	165
UKRAIN	55	39	592	330
W RUSS	153	63	276	119
RUSSLD	214	105	967	416
KASACH	111	49	584	251
SLOWEN	216	126	893	610
KROAT	20	22	236	188
B HERZ	105	51	372	171
AEGYPT	41	59	66	80
USA	106	86	431	359
KANADA	71	58	262	199
ISRAEL	82	53	361	245
SAUDIA			102	117
SINGAP	73	97	224	292
MONGOL	279	133	826	391
CHINA	1	4	99	85
HONGK	18	32	111	206
SCHIFF	41	162	185	654
1806 90 11				
PRALINEN AUCH GEFUELLT ALKOHOLHALTIG				
EINF	845*	886*	4002*	4985*
PV	13	37	46	136
AUS LG		2		9
EU	710	657	3390	4132
FRANKR	2	5	107	141
ITAL	62	71	310	244
DAENM	198	152	882	787
FINNL	294	233	892	714
OESTER	60	44	623	1275
BELGI	76	134	514	888
SCHWZ	83	158	392	595
POLEN	30	53	174	225
AUSF	1244*	1271*	10789*	9285*
EV			281	325
PV	4	8	24	49
EU	571	703	5751	4759
NIEDL	55	80	1061	640
ITAL	16	13	1027	691
G BRIT	4	8	721	558
DAENM	16	11	146	107
PORTUG			210	136
SPAN	138	85	771	587
OESTER	416	469	1045	1304
BELGI	7	10	623	579
NORWEG	1	1	308	321
SCHWZ	6	10	137	260
ESTLD	9	7	258	195
POLEN	5	9	474	377
TSCHE	56	56	211	212
UNGARN	17	24	147	150
RUSSLD	151	23	1540	604
GEORG	114	65	223	137
ARMEN	2	1	141	94
KANADA			129	80
MONGOL	13	7	231	158
AUSTRL	98	95	374	317
SCHIFF	44	209	198	876
1806 90 19				
ANDERE PRALINEN AUCH GEFUELLT				
EINF	10314*	11178*	41401*	43653*
PV	40	28	450	273
AUS LG	79	145	292	547
EU	9308	10096	36426	38172
FRANKR	4105	4755	14643	15909
NIEDL	65	65	240	202
ITAL	98	157	1711	1808
G BRIT	443	375	5837	4127
DAENM	211	173	323	270
SCHWED	430	321	753	601
FINNL	215	235	1022	1039
OESTER	2717	2459	5522	5920
BELGI	1018	1547	6359	8278
NORWEG	73	61	139	124
SCHWZ	365	760	1909	3788
LETTLD	28	15	587	359
POLEN	161	91	853	492
BULGAR			236	130
UKRAIN	130	44	372	141
RUSSLD	183	72	517	213
AUSF	18873*	16329*	84824*	77017*
EV	83	36	6476	4813
PV			20	16
EU	11672	11440	55808	55986
FRANKR	2044	1815	5412	4584
NIEDL	1205	844	6837	5263
ITAL	315	208	2107	1424
G BRIT	3680	5291	19519	27466
DAENM	761	497	3319	2206
GRIECH	48	33	271	224
PORTUG	271	181	1829	1215
SPAN	625	390	2873	1875
SCHWED	392	350	1717	1451
OESTER	1517	1291	7020	6766
BELGI	757	486	4760	3375
NORWEG	38	44	551	681
SCHWZ	558	422	2328	1987
TUERK	78	57	124	103
ESTLD	18	16	199	157
LITAU	14	8	137	118
POLEN	638	203	3553	1401
TSCHE	282	269	1419	1273
SLOWAK	76	63	404	347
UNGARN	366	187	1114	692

Wichtigste Ursprungs- und Bestimmungs-Laender	APRIL 1999 dt = 100kg	APRIL 1999 1000 DM	JAN./APR. 1999 dt = 100kg	JAN./APR. 1999 1000 DM
RUMAEN			183	147
BULGAR	141	104	446	322
UKRAIN	91	55	369	211
RUSSLD	30	24	582	478
GEORG			87	60
ARMEN	85	51	404	253
ASERB	2	3	107	91
KASACH	224	167	1065	749
KIRGIS			74	57
SLOWEN	119	100	594	599
KROAT	13	14	174	155
BR JUG	56	35	621	368
USA	3354	1809	9232	5061
KANADA	101	62	1210	889
CHILE	9	25	41	106
URUGU	2	4	120	95
ARGENT			77	102
ISRAEL	154	120	694	594
SAUDIA	39	30	114	129
A EMIR	71	79	125	168
SINGAP	24	32	121	157
MONGOL	161	141	536	409
SCHIFF	144	461	497	1672
1806 90 31				
AND SCHOKOLADEERZEUGNISSE GEFUELLT				
EINF	9190*	7735*	41803*	40890*
PV			712	764
AUS LG	6	15	14	48
EU	8810	7417	39247	38589
FRANKR	4327	3689	12814	12691
NIEDL	518	381	1363	1144
G BRIT	6	10	85	123
DAENM	129	75	525	418
SPAN	206	97	398	217
SCHWED	1011	786	4012	3147
FINNL	26	26	152	333
OESTER	769	443	2731	1969
BELGI	1801	1695	17094	18423
SCHWZ	25	59	238	324
LITAU	69	27	226	99
POLEN	100	55	1145	1041
UNGARN	130	133	579	607
USA	43	36	143	111
AUSF	4219*	3514*	22221*	21769*
EV	6	5	574	607
PV			31	25
EU	3726	2508	18521	16420
FRANKR	870	489	2311	1715
NIEDL	224	130	2012	1530
ITAL	779	518	2440	1865
G BRIT	437	386	2477	2404
DAENM	27	28	784	783
PORTUG	66	47	936	623
SPAN	138	110	471	381
SCHWED	243	119	665	550
OESTER	569	511	4418	4944
BELGI	360	254	1887	1378
NORWEG	1	1	455	563
SCHWZ	108	202	664	1011
POLEN	20	31	122	150
TSCHE	35	63	238	392
SLOWAK	1	1	102	177
UNGARN	17	26	192	296
RUSSLD	3	7	197	77
SLOWEN	28	52	143	277
KANADA			62	69
ISRAEL	12	9	480	153
MONGOL	70	76	95	103
SCHIFF	119	354	498	1481
1806 90 39				
AND SCHOKOLADEERZEUGN NICHT GEFUELLT				
EINF	4372*	3059*	25267*	19912*
PV	249	234	2258	1973
AUS LG	1	4	451	374
EU	4046	2694	21908	16452
FRANKR	466	283	8232	6786
NIEDL	2000	1131	6433	3557
ITAL	114	150	254	466
G BRIT	57	112	1114	1098
DAENM	504	305	1156	714
SCHWED	382	302	1214	953
OESTER	420	307	2059	1590
BELGI	85	74	1369	1173
SCHWZ	52	106	348	733
TUERK			112	199
POLEN	2	2	313	170
TSCHE	251	237	2088	1942
UNGARN			446	353
AUSF	5574*	5027*	45639*	43208*
EV			1058	815
LV	79	140	276	498
PV	25	26	69	64
EU	5019	4068	36744	32064
FRANKR	1518	1143	7276	5845
NIEDL	364	356	5454	4747
ITAL	281	233	1867	1806
G BRIT	1117	766	5973	5443
DAENM	183	188	2365	2036
GRIECH	129	130	597	564
PORTUG	4	4	974	734
SPAN	72	56	1410	931
SCHWED	194	161	1440	1190
FINNL	52	79	480	627
OESTER	816	647	5907	5147
BELGI	277	266	2955	2906
NORWEG	3	8	554	782
SCHWZ	170	305	1171	1967
ANDORR			68	50
ESTLD	2	4	58	77
POLEN	12	13	466	394
TSCHE	61	78	2055	1869
SLOWAK	5	7	127	151
UNGARN	37	18	285	201
SLOWEN	1	1	383	422
KROAT	9	17	135	173
S AFR	1	6	134	136
USA	119	279	1823	2726
KANADA	38	47	208	314
ARGENT			374	453
ISRAEL	20	27	165	132
AUSTRL	7	18	166	204
SCHIFF	26	82	117	410
1806 90 50				
KAKAOHALTIGE ZUCKERWAREN				
EINF	1581*	720*	26042*	14865*
PV	2	3	18	17
AUS LG	10	4	218	98
EU	1280	578	23514	14111
FRANKR	16	12	12926	7973
NIEDL	399	207	1898	993
G BRIT	748	258	7996	4707
IRLAND			173	108
OESTER			213	115
BELGI	91	72	134	88
SCHWZ	4	4	178	101
TUERK	3	1	229	112
SLOWAK	112	44	391	156
UNGARN	34	35	153	160
AUSF	6599*	3689*	22456*	13490*
EU	5230	3046	17666	10743
FRANKR	421	255	1678	1266
NIEDL	1670	1158	5647	3598
ITAL	362	150	706	358
G BRIT	33	50	227	258
DAENM	482	199	1784	820
PORTUG	93	55	404	325
SPAN	127	93	361	281
FINNL	12	7	96	64
OESTER	1824	964	5897	3262
BELGI	165	89	554	328
NORWEG	109	62	565	489
SCHWZ	327	176	1570	899
USA	190	63	760	258
HONGK	92	80	92	81
1806 90 60				
KAKAOHALTIGE BROTAUFSTRICHE				
EINF	6461*	2145*	13575*	4666*
EU	6459	2144	13562	4660
NIEDL	6362	2092	8380	2783
ITAL	77	36	330	174
OESTER			4776	1646
AUSF	12289*	3330*	43674*	12131*
EU	10279	2759	34333	9616
FRANKR	5080	1337	14920	4005
NIEDL	189	60	568	211
ITAL	539	137	955	259
G BRIT	348	84	3675	1006
DAENM	71	22	1021	359
GRIECH	397	125	1299	431
SPAN	2653	613	5908	1306
SCHWED	24	9	346	112
FINNL	120	38	515	173
OESTER	82	46	1835	640
BELGI	753	275	3231	1085
TUERK	3	3	629	167
ESTLD	462	106	1475	330
LITAU	1	1	317	52
TSCHE	297	81	1204	305
ALBAN	58	12	311	112
RUSSLD			319	58
KANADA	391	138	1278	365
1806 90 70				
KAKAOHALT ZUBEREITG HERST V GETRAENKE				
EINF	3932*	1703*	20044*	9105*
EU	3764	1623	18917	8355
FRANKR	823	339	2906	1184
NIEDL	298	170	1390	709
G BRIT	76	87	1045	1044
DAENM	207	123	2174	1024
SCHWED	2111	828	10664	4171
OESTER	228	57	678	176
USA	167	78	1115	736
AUSF	14201*	5701*	51432*	20105*
EV	18	4	81	16
EU	12731	4891	46530	17526
FRANKR	2835	1416	9296	3934
NIEDL	3720	1190	13583	4555
ITAL	90	88	277	193
G BRIT	1141	413	5052	2176
DAENM	779	247	2555	836
GRIECH	29	13	226	164
OESTER	2676	1005	7933	2791
BELGI	1353	475	5968	2645
NORWEG	316	140	1134	425
SCHWZ	431	233	1173	651
POLEN	61	112	305	264
TSCHE	307	133	1077	492
UNGARN	270	106	540	224
BULGAR	12	8	204	169
1806 90 90				
AND KAKAOHALTIGE LEBENSMITTELZUBEREIT				
EINF	4035*	1742*	15955*	7457*
PV			5	4
AUS LG	24	59	105	248
EU	3878	1560	15226	6790
FRANKR	840	381	2089	955
NIEDL	796	488	2329	1426
ITAL	33	49	274	221
G BRIT	422	172	1909	838
OESTER	977	250	2543	649
BELGI	758	198	5785	2621
SCHWZ	96	144	287	468
AUSF	4670*	1947*	20062*	8996*
EV	98	32	308	97
EU	3824	1499	16312	6803
FRANKR	1854	619	7609	2746
NIEDL	204	85	964	490
ITAL	53	36	238	173
G BRIT	209	99	1017	426
DAENM	78	31	400	161
GRIECH	60	36	382	178
SPAN	740	324	3228	1280
SCHWED	69	23	326	109
OESTER	313	138	1051	671
BELGI	127	66	738	399
SCHWZ	199	133	816	669
POLEN	189	50	764	215
KROAT	23	10	110	82
USA	35	34	292	211

KAPITEL 19

ZUBEREITUNGEN AUS GETREIDE, MEHL, STAERKE ODER MILCH; BACKWAREN

Wichtigste Ursprungs- und Bestimmungs-Laender	APRIL 1999 dt = 100kg	APRIL 1999 1000 DM	JAN./APR. 1999 dt = 100kg	JAN./APR. 1999 1000 DM
1901 10 00				
ZUBER KINDERNAEHRMITT AUFM EINZELVERK				
EINF	5246*	3810*	28950*	16172*
EU	5241	3807	28740	15862
FRANKR	136	105	2756	1824
NIEDL	2	2	982	620
ITAL	102	72	213	148
IRLAND			15218	6084
DAENM	1647	1927	3525	4215
OESTER	3347	1697	6022	2962
UNGARN			186	295
AUSF	14852*	11417*	63072*	48078*
EV	1512	1386	4936	4430
EU	7473	5300	33869	23807
FRANKR	58	61	6965	3030
NIEDL	2515	1148	8162	3758
ITAL	432	358	1175	1090
G BRIT	1516	1203	4829	3873
DAENM	106	127	341	335
GRIECH	343	730	2015	4442
PORTUG	115	116	454	430
SPAN	344	311	1134	1047
OESTER	1448	940	4857	3555
BELGI	486	233	3700	2088
LUXEMB	80	45	169	104
SCHWZ	622	474	2785	2224
MALTA	8	11	68	71
TUERK	290	391	1276	1497
LETTLD	305	198	861	598
LITAU	134	94	462	320
POLEN	487	451	1896	1826
TSCHE	90	60	694	466
UNGARN	362	220	927	616
RUMAEN	223	160	1038	754
BULGAR	59	45	313	213
UKRAIN	271	121	685	264
RUSSLD	169	129	843	713
SLOWEN	13	13	169	155
B HERZ	181	126	494	336
BR JUG			127	103
MAROKK	69	68	69	68
USA	132	153	132	153
KANADA	805	575	2560	2048
MEXIKO			85	128
DOM RP	46	70	46	70
KOLUMB			69	92
VENEZU	63	59	268	251
BRASIL			278	259
ARGENT			68	66
ZYPERN	18	17	248	202
ISRAEL	754	519	3934	2961
SAUDIA	247	199	354	309
KUWAIT	70	72	132	134
BAHRAI	4	3	54	57
A EMIR	167	203	518	539
OMAN	38	23	166	169
THAIL	138	128	153	142
MALAYS	353	338	895	850
SINGAP			342	353

Wichtigste Ursprungs- und Bestimmungs-Laender	APRIL 1999		JAN./APR. 1999	
	dt = 100kg	1000 DM	dt = 100kg	1000 DM
PHILIP	553	539	2690	2543
TAIWAN	386	291	2013	1447
HONGK	234	194	978	899
1901 20 00				
MISCHG USW HERST V BACKWAREN POS 1905				
EINF	84716*	23376*	277407*	68288*
AUS LG	32	11	97	28
EU	72068	20741	241574	59165
FRANKR	44885	11803	154443	31654
NIEDL	5222	1846	16536	5884
ITAL	1314	374	1862	486
G BRIT	1783	357	11065	2964
DAENM	1108	318	5321	1746
SCHWED	615	312	2707	1349
OESTER	1028	290	14471	3135
BELGI	15106	5440	30788	10694
LUXEMB			4329	1228
SCHWZ	337	126	1255	485
TUERK	675	210	2610	841
TSCHE	341	62	1077	201
UNGARN	857	146	3283	598
RUSSLD	710	150	7300	1546
USA	9481	1865	14202	3058
NL ANT			5088	2092
AUSF	44753*	12413*	172333*	46691*
EU	37465	10219	141742	37754
FRANKR	7421	1591	32524	5738
NIEDL	12560	3136	26996	7232
ITAL	1792	424	8605	1974
G BRIT	5319	2209	28481	11827
DAENM	2655	736	9338	2505
GRIECH	564	128	1818	411
SPAN	1711	301	6602	1030
SCHWED	159	51	547	216
OESTER	3539	1220	19261	4811
BELGI	1441	340	5497	1541
LUXEMB	151	39	1233	243
NORWEG	321	137	1090	491
SCHWZ	461	152	2146	724
ESTLD	220	80	1292	291
POLEN	2273	445	12444	2634
TSCHE	514	155	1292	399
UNGARN	562	181	2357	763
USA	54	24	400	265
ISRAEL	107	24	1324	507
SAUDIA	150	62	432	160
VIETN	928	335	1326	494
MALAYS			239	66
SINGAP	43	12	567	225
JAPAN	681	287	1424	637
1901 90 11				
MALZEXTRAKT GEHALT TROCKSTOFF >90 GHT				
EINF	2251*	456*	4962*	1309*
EU	2240	452	4951	1305
NIEDL	339	106	1596	507
G BRIT	1851	338	3103	716
AUSF	112*	22*	709*	265*
EU	112	21	533	170
FRANKR			179	82
1901 90 19				
ANDERER MALZEXTRAKT				
EINF	2942*	1062*	9199*	2011*
EU	2885	1040	9122	1980
NIEDL	946	157	3131	509
G BRIT	1697	835	5181	1267
DAENM	242	48	746	174
AUSF	1116*	262*	3730*	966*
EU	766	179	2608	665
DAENM	421	111	1693	441
OESTER	77	15	301	70
1901 90 91				
LEBMITTELZUB MEHL USW O MILCHFETT USW				
EINF	2733*	1307*	15032*	5994*
AUS LG		1	6	4
EU	1777	920	10451	4476
FRANKR	1164	545	4831	2007
NIEDL			1229	469
ITAL	124	120	833	628
OESTER	489	255	3558	1372
SCHWZ	956	386	4458	1448
USA			73	61
AUSF	1051*	154*	4416*	1326*
EU	988	144	4229	1273
NIEDL			2010	690
G BRIT	970	131	984	147
OESTER	4	2	1069	354

Wichtigste Ursprungs- und Bestimmungs-Laender	APRIL 1999		JAN./APR. 1999	
	dt = 100kg	1000 DM	dt = 100kg	1000 DM
1901 90 99				
AND LEBENSMITTELZUBEREITG A MEHL USW				
EINF	24638*	9185*	106366*	40896*
PV			48	4
AUS LG			7	5
EU	20876	8227	95938	38104
FRANKR	3541	967	17416	4600
NIEDL	5488	2509	39687	17293
ITAL	1908	1522	4543	3709
G BRIT	915	383	3963	1623
IRLAND	251	22	4114	1461
DAENM	3959	944	9501	2541
SPAN			368	153
SCHWED			140	129
OESTER	3981	1563	8983	3960
BELGI	831	314	7211	2625
CEUTA			248	101
SCHWZ	363	179	1447	705
TSCHE	276	51	1457	262
USA	66	94	178	223
VIETN	2650	481	5630	1002
SINGAP	202	67	938	312
AUSF	195908*	47933*	789392*	198556*
EV	1013	335	2136	749
EU	137681	30932	506070	118075
FRANKR	33889	8805	128737	35566
NIEDL	23265	4824	72574	14462
ITAL	10343	1997	39220	7960
G BRIT	14774	3249	46915	10556
IRLAND	969	240	2029	486
DAENM	1372	442	6118	1909
GRIECH	1216	348	3903	1220
PORTUG	2898	477	9742	1598
SPAN	18683	2518	74608	11990
SCHWED	540	196	2106	744
FINNL	3271	647	7826	1627
OESTER	13460	4090	55774	16341
BELGI	12861	3049	54174	13494
LUXEMB	140	50	344	122
NORWEG	749	261	3788	1427
SCHWZ	1229	637	4846	2256
MALTA			651	148
TUERK	183	44	901	209
ESTLD	179	43	981	283
LITAU	204	131	898	635
POLEN	9751	2323	64457	16733
TSCHE	7862	1716	35419	8291
SLOWAK	2472	533	12240	3090
UNGARN	3216	571	24118	3820
RUMAEN	118	28	2201	558
BULGAR	789	120	3577	592
ALBAN			74	54
UKRAIN	215	138	970	681
RUSSLD	2267	1015	10221	4863
SLOWEN	2159	572	8533	2268
KROAT	1430	552	6473	2439
B HERZ	456	133	2769	730
BR JUG	15	15	245	88
MAZED	103	18	581	123
ALGER			1975	410
UGANDA	963	280	1603	467
S AFR	596	292	1640	931
USA	9567	2996	28560	8989
KANADA	54	18	1070	330
MEXIKO	10990	3192	48970	14392
BRASIL	144	73	411	210
CHILE	1	2	149	90
ARGENT	23	8	262	236
ISRAEL	462	254	2434	1368
SAUDIA	992	387	2638	948
INDIEN			124	69
THAIL			1186	229
CHINA			212	181
JAPAN	1099	236	4419	952
AUSTRL	102	135	395	253
NEUSEE			280	201
1902 11 00				
TEIGWAREN EIER ENTHALT N GEKOCHT USW				
EINF	15068*	3422*	131402*	22598*
AUS LG	104	24	130	29
EU	10668	2468	113799	18859
FRANKR	546	237	2892	978
NIEDL	5	2	11345	2902
ITAL	9277	2056	89167	13524
OESTER	572	130	771	176
BELGI	61	20	8894	1184
SCHWZ	4157	906	16855	3604
CHINA	225	41	549	97
AUSF	4870*	1237*	20359*	5283*
EU	3462	766	15251	3676
FRANKR	1503	297	6237	1323
ITAL	115	26	642	146
DAENM			786	163
SCHWED	18	3	285	164
OESTER	1434	350	5349	1423
BELGI	264	52	1172	230
LUXEMB	43	16	255	89
SCHWZ	627	245	2347	890
POLEN	366	91	554	149
USA	86	61	465	225
1902 19 10				
TEIGWARE OH WEICHWEIZENMEHL USW N GEK				
EINF	123314*	14209*	446499*	52730*

Wichtigste Ursprungs- und Bestimmungs-Laender	APRIL 1999		JAN./APR. 1999	
	dt = 100kg	1000 DM	dt = 100kg	1000 DM
AUS LG	5	1	34	6
EU	122041	14053	439525	51911
FRANKR	1841	178	8645	838
NIEDL	81	19	1767	349
ITAL	115998	13349	411937	48534
GRIECH	406	48	1638	283
BELGI	3693	456	15236	1845
SCHWZ	257	36	964	173
TUERK	930	97	5601	551
AUSF	3904*	1343*	13882*	4542*
EU	3657	1259	12334	4009
FRANKR	2144	729	3936	1239
NIEDL	407	67	1079	216
DAENM	228	127	1030	453
SCHWED	152	121	202	160
FINNL			472	54
BELGI	447	130	4965	1683
SCHWZ	179	67	1052	401
1902 19 90				
ANDERE TEIGWAREN NICHT GEKOCHT USW				
EINF	9612*	2115*	40262*	7297*
AUS LG	5	1	34	7
EU	8456	1949	37842	6857
FRANKR	108	70	386	170
NIEDL	373	68	641	148
ITAL	7965	1805	35130	6141
OESTER	10	6	175	135
BELGI			1037	191
CHINA	750	120	1498	247
AUSF	1716*	217*	10658*	1125*
EU	279	74	5692	641
NIEDL	21	4	4680	395
ESTLD	400	27	1323	111
BR JUG			1744	136
1902 20 10				
TEIGWAREN GEFUELLT >20 GHT FISCHE USW				
EINF	71*	73*	492*	366*
AUS LG	50	42	127	120
EU	11	16	226	130
SPAN			156	59
THAIL	27	31	219	200
AUSF	119*	101*	433*	368*
EU	96	81	379	317
OESTER	92	78	347	290
1902 20 30				
TEIGWAREN GEFUELLT >20 GHT WURST USW				
EINF	1709*	754*	9052*	3716*
EU	1690	730	8957	3649
FRANKR	11	10	262	171
ITAL	1331	473	6714	2314
OESTER	13	15	213	116
BELGI	213	172	1545	904
AUSF	228*	109*	878*	477*
EU	202	92	786	418
FRANKR	127	53	413	224
1902 20 91				
ANDERE TEIGWAREN GEKOCHT				
EINF	14257*	5444*	56686*	22761*
AUS LG	60	17	300	89
EU	9675	3357	39608	14385
FRANKR	2404	351	9507	1589
NIEDL	1527	971	9338	4879
ITAL	4492	1390	11947	3810
G BRIT	393	219	1704	1007
DAENM	190	121	1881	509
OESTER	134	49	1315	519
BELGI	535	256	3916	2072
SCHWZ	4098	1990	15666	7979
CHINA	399	58	1067	270
AUSF	858*	585*	5163*	3269*
EU	698	419	4531	2691
FRANKR	184	80	2002	1041
NIEDL	74	46	421	275
SPAN	35	32	292	157
OESTER	203	141	1103	754
LUXEMB	45	39	197	168
SCHWZ	151	159	548	527
1902 20 99				
AND TEIGWAREN GEFUELLT AND ZUBEREITET				
EINF	14648*	5004*	55669*	18871*
EU	14413	4918	55349	18749
FRANKR	65	19	633	364
NIEDL	582	299	3560	1180

Wichtigste Ursprungs- und Bestimmungs-Laender	APRIL 1999 dt = 100kg	APRIL 1999 1000 DM	JAN./APR. 1999 dt = 100kg	JAN./APR. 1999 1000 DM
ITAL	9334	3286	37339	12880
DAENM	584	256	625	300
SPAN	278	110	1138	484
OESTER	156	110	1282	583
BELGI	3387	828	10648	2907
CHINA	216	67	290	98
AUSF	282*	198*	1168*	616*
EU	218	176	887	465
FRANKR	16	4	223	91
ITAL	80	109	81	110
1902 30 10				
ANDERE TEIGWAREN GETROCKNET				
EINF	4229*	1262*	18315*	5873*
AUS LG	452	94	1447	321
EU	837	316	5441	2286
FRANKR	198	78	2855	1256
NIEDL	167	59	262	97
ITAL	366	165	1647	661
GRIECH	94	11	294	107
BELGI	9	1	359	146
THAIL	893	287	3175	1070
VIETN	112	27	323	97
INDONE	323	80	523	140
CHINA	1281	226	7051	1540
SKOREA	343	93	778	247
JAPAN	109	148	197	228
TAIWAN	154	58	450	164
AUSF	2198*	1620*	12874*	8094*
EU	1938	1304	11819	7153
FRANKR	385	120	2101	714
NIEDL	21	11	1651	926
ITAL	1	1	185	206
G BRIT	948	844	2592	2313
IRLAND	248	168	1108	692
DAENM			284	155
GRIECH	5	2	193	109
PORTUG	14	9	231	143
SPAN	52	28	468	269
SCHWED	29	15	429	238
FINNL	158	85	547	305
OESTER	26	12	893	482
BELGI	49	8	1127	595
SCHWZ	73	57	409	337
HONGK	115	212	284	377
1902 30 90				
ANDERE TEIGWAREN ANDERS ZUBEREITET				
EINF	16319*	5610*	71010*	21670*
AUS LG		1	21	8
EU	11813	4207	47802	14044
FRANKR	3447	1388	18311	5181
NIEDL	513	276	2797	957
ITAL	1931	438	10180	2043
G BRIT	189	54	339	125
SPAN			884	302
OESTER	3624	1652	7673	3562
BELGI	1987	364	7449	1824
SCHWZ	4349	1306	20149	5702
JAPAN	63	50	194	143
TAIWAN	36	26	2649	1687
AUSF	852*	390*	10215*	4257*
EU	633	324	9219	3887
FRANKR	168	81	4207	1596
NIEDL	29	16	230	125
ITAL			260	138
SPAN	10	5	525	211
SCHWED	2	1	1117	377
OESTER	346	167	1999	990
BELGI	22	13	589	254
SCHWZ	57	27	412	182
1902 40 10				
COUSCOUS NICHT ZUBEREITET				
EINF	236*	46*	1135*	221*
EU	236	46	1135	221
FRANKR	233	45	1126	218
AUSF	31*	6*	269*	54*
EU	20	3	240	45
1902 40 90				
ANDERER COUSCOUS				
EINF	138*	94*	709*	375*
EU	138	94	709	375
FRANKR	20	7	421	157
OESTER	118	87	281	214
AUSF	145*	62*	395*	171*
EU	21	8	96	36
SCHWZ	124	54	299	135
1903 00 00				
TAPIOKASAGO SAGO AUS AND STAERKE USW				
EINF	760*	85*	1921*	243*
AUS LG	103	9	560	49
EU	225	38	413	117
AUSF	5*	1*	11*	2*
1904 10 10				
GEBLAEHTER ODER GEROESTETER MAIS				
EINF	29448*	6681*	103193*	24584*
PV	2606	749	13165	3853
EU	25689	5434	86897	19378
FRANKR	580	306	5837	2025
NIEDL	13592	1142	35678	3586
ITAL	393	208	9889	1717
G BRIT	11119	3773	35319	11997
SCHWZ	3357	1111	15104	4748
USA	27	18	313	158
AUSF	36088*	10183*	164070*	45766*
EU	28117	7731	137646	37674
FRANKR	3333	954	22235	6123
NIEDL	814	192	3201	758
ITAL	400	126	2914	822
G BRIT	2055	638	14298	4388
DAENM	14516	3929	58928	15922
GRIECH	258	59	1621	346
PORTUG	30	16	220	103
SPAN	1239	365	5725	1625
SCHWED	939	180	6053	1285
FINNL	524	120	1782	405
OESTER	880	276	7431	2292
BELGI	3076	848	13100	3549
NORWEG	400	113	1197	321
SCHWZ	445	129	2391	617
ESTLD	324	83	1066	270
LETTLD	198	56	823	242
LITAU	377	98	1079	274
POLEN	957	347	3792	1413
TSCHE	1897	542	4713	1256
SLOWAK	294	77	670	172
UNGARN	602	169	2397	667
SLOWEN	158	52	858	290
KROAT	426	142	1315	445
KOLUMB	180	62	484	163
SAUDIA	167	60	488	182
A EMIR	207	70	400	136
JAPAN	52	51	121	121
1904 10 30				
GEBLAEHTER ODER GEROESTETER REIS				
EINF	6113*	2737*	26848*	10294*
AUS LG			4	4
EU	6100	2732	26815	10271
FRANKR	155	43	1662	495
NIEDL	1615	729	5161	2276
ITAL	307	66	1339	335
G BRIT	2482	922	10972	4298
SPAN	379	117	4407	1229
BELGI	1151	850	3244	1629
AUSF	2778*	1056*	11764*	4354*
EU	1802	668	8069	2944
FRANKR	305	92	1769	575
NIEDL	243	59	899	241
ITAL	110	56	845	351
G BRIT	145	51	367	135
DAENM	92	35	537	212
GRIECH	44	12	557	147
SCHWED	288	72	580	144
OESTER	406	216	1376	686
BELGI	85	35	632	244
TUERK	167	67	319	126
POLEN	354	116	1554	545
OMAN			363	86
1904 10 90				
AND GEBLAEHT OD GEROESTET GETREIDE				
EINF	25643*	4297*	73647*	13297*
EU	22926	3651	62812	10183
FRANKR	421	252	1835	1033
NIEDL	15490	909	42020	2424
ITAL	275	60	1122	258
G BRIT	3348	1369	10605	4327
DAENM	3374	1041	6813	2048
SPAN			179	52
SCHWZ	2660	620	10482	2562
ECUAD			145	478
AUSF	23134*	7256*	99110*	29629*
EV			13	9
EU	18757	5857	81804	23664
FRANKR	4084	1108	21694	5908
NIEDL	24	15	513	175
ITAL	1440	402	6587	1857
G BRIT	3852	1243	11782	3597
DAENM	1632	451	6417	1743
PORTUG	106	52	315	184
SPAN	1630	509	10366	2904
SCHWED	479	146	1058	297
OESTER	2850	1144	12415	3945
BELGI	2490	710	10148	2849
SCHWZ	853	284	4679	1815
TUERK	235	82	792	272
LITAU	121	32	1061	269
POLEN	927	263	3717	1152
TSCHE	512	222	1500	630
UNGARN	346	100	856	256
AEGYPT	105	34	248	120
ZYPERN	343	93	1122	303
A EMIR	93	37	576	199
1904 20 10				
ZUBERETG MUESLI N GEROEST GETREIDEFL				
EINF	1246*	450*	4558*	1761*
EU	803	343	3720	1488
G BRIT	715	291	3487	1379
SCHWZ	443	106	833	270
AUSF	7980*	2141*	33483*	8854*
EV	321	114	902	294
EU	5184	1387	22607	5877
FRANKR	289	130	2637	816
NIEDL	986	202	4411	843
ITAL	515	163	1546	543
G BRIT	109	47	1086	302
DAENM	160	47	420	184
GRIECH	68	28	426	132
SPAN	438	146	1547	520
SCHWED	760	153	3544	637
FINNL	611	103	1678	334
OESTER	519	165	3338	1094
BELGI	558	135	1422	337
LUXEMB	133	60	154	70
NORWEG	373	68	2048	365
TUERK	224	63	488	122
LITAU	316	64	859	177
POLEN			150	50
TSCHE	546	150	1567	436
UNGARN	105	29	1149	317
SLOWEN	263	65	737	201
KROAT	194	59	771	232
BRASIL	133	43	483	186
HONGK			210	55
1904 20 91				
ZUBEREITUNG V GEBLAEHT GEROEST MAIS				
EINF	232*	45*	880*	197*
EU	206	38	773	167
FRANKR	206	38	714	143
AUSF	9*	2*	37*	9*
EU	8	1	34	6
1904 20 95				
ZUBEREITUNG V GEBLAEHT GEROEST REIS				
EINF	138*	29*	778*	170*
EU	137	27	776	165
G BRIT			261	84
AUSF	1723*	601*	3016*	1203*
EU	1723	601	2921	1119
FRANKR	1328	263	2167	471
NIEDL	301	258	493	424
BELGI	94	80	261	224
BRASIL			95	84
1904 20 99				
ZUBER V AND GEBLAEHT GEROEST GETREIDE				
EINF	867*	390*	2981*	1408*
EU	711	324	2444	1079
NIEDL	653	298	2390	1048
SCHWZ	117	44	317	146
USA	2	2	97	113
AUSF	2549*	954*	5442*	2088*
EU	2331	882	4878	1836
NIEDL	243	208	421	362
ITAL	2015	620	4177	1299
BELGI	55	47	158	132
BRASIL	178	58	485	224
1904 90 10				
REIS VORGEKOCHT OD IN AND WEISE ZUBER				
EINF	13565*	3332*	50063*	11925*
AUS LG		1		1
EU	13472	3284	49501	11729
NIEDL	122	78	375	203
ITAL	3713	1212	14662	4778
G BRIT	469	53	1738	232
DAENM	7260	807	23389	2625
GRIECH	376	171	1023	503
BELGI	1526	960	8113	3323
TUERK	45	13	502	148

Wichtigste Ursprungs- und Bestimmungs-Laender	APRIL 1999		JAN./APR. 1999	
	dt = 100kg	1000 DM	dt = 100kg	1000 DM
AUSF	1529*	458*	4641*	2234*
EU	1192	345	3714	1823
FRANKR	160	83	777	406
NIEDL	820	131	1250	429
SPAN	33	20	413	250
OESTER	130	78	870	496
ARUBA			127	103
1904 90 90				
AND GETREIDEKOERNER VORGEKOCHT USW				
EINF	1389*	248*	8730*	1437*
EU	180	122	2796	709
NIEDL	177	119	364	243
ITAL			2134	392
TUERK	1198	121	5529	607
AUSF	388*	103*	1512*	418*
EU	127	58	532	243
1905 10 00				
KNAECKEBROT				
EINF	7115*	1821*	25157*	6402*
EU	7080	1799	24771	6196
FRANKR	854	298	2111	739
ITAL	1	1	458	177
G BRIT	1051	228	7762	1696
SCHWED	4962	1222	13563	3379
SCHWZ	23	17	214	149
AUSF	1553*	692*	30426*	10572*
EU	683	279	23086	7778
FRANKR	4	4	4943	1607
NIEDL	138	50	627	221
ITAL	103	52	648	250
DAENM			1259	409
SPAN	7	3	506	168
SCHWED	50	39	6028	1967
OESTER	350	116	1825	629
BELGI	23	10	7083	2459
NORWEG			495	195
SCHWZ	641	327	2597	1189
USA			2644	882
KANADA	14	5	604	187
1905 20 10				
LEB-HONIGKUCHEN GEH SACCHAROSE <30GHT				
EINF	528*	123*	1501*	416*
EU	377	95	984	309
NIEDL	372	91	814	201
ITAL	5	4	167	105
AUSF	117*	68*	1312*	894*
EU	70	33	1072	706
FRANKR			191	95
G BRIT	64	25	409	191
DAENM			161	135
SPAN			164	193
1905 20 30				
LEB-HONIGKUCHEN GEH SACCHAR >30-50GHT				
EINF	135*	32*	693*	149*
EU	6	3	350	82
AUSF	255*	65*	1218*	645*
EU	16	6	566	411
FRANKR	10	4	169	162
G BRIT			203	92
AUSTRL	50	15	295	97
1905 20 90				
LEB-HONIGKUCHEN GEH SACCHAROSE >50GHT				
EINF	14*	8*	223*	96*
EU	14	8	205	93
NIEDL			145	59
AUSF	2*	2*	45*	31*
EU	2	2	44	30
1905 30 11				
KEKSE M SCHOKOUEBERZUG UMSCHL < 85 G				
EINF	8173*	4999*	63994*	39025*
EU	7828	4652	63214	38172
FRANKR	3561	2154	28509	16706
NIEDL	1246	638	12351	5779
ITAL	1814	1142	5522	3862
SPAN			633	371
OESTER	1192	705	16067	11360
SCHWZ	167	255	393	615
TUERK	115	61	160	101
AUSF	23899*	16197*	64351*	43652*

Wichtigste Ursprungs- und Bestimmungs-Laender	APRIL 1999		JAN./APR. 1999	
	dt = 100kg	1000 DM	dt = 100kg	1000 DM
EV			41	29
EU	20667	14328	55640	38458
FRANKR	5086	4194	15693	10346
NIEDL	2890	1750	9793	6403
ITAL	565	331	1802	957
G BRIT	3810	3026	8957	7107
IRLAND	215	101	400	197
DAENM	1190	1060	2549	2215
SPAN	890	361	1086	486
SCHWED	1268	1053	2845	2364
FINNL	633	273	1543	528
OESTER	1225	965	4801	3980
BELGI	1804	1143	5947	3708
NORWEG	176	150	904	614
SCHWZ	932	611	4170	2802
TUERK	1	1	99	82
POLEN	1186	370	2109	645
SAUDIA	630	506	630	506
HONGK	156	120	156	120
1905 30 19				
KEKSE M SCHOKOUEBERZUG UMSCHL > 85 G				
EINF	11849*	7789*	34759*	22149*
AUS LG	59	26	175	70
EU	9082	4939	26968	14769
FRANKR	80	57	714	469
NIEDL	7218	3743	13727	7481
ITAL	167	133	400	264
G BRIT	215	212	694	425
DAENM	98	80	203	153
OESTER	1182	656	5784	3328
BELGI	80	30	5247	2507
SCHWZ	2231	2630	5697	6614
POLEN	408	150	1652	569
AUSF	31867*	19697*	108778*	70713*
EU	29829	18214	97239	62314
FRANKR	5780	4026	19862	14044
NIEDL	1299	863	4647	3087
ITAL	5495	3052	15689	9567
G BRIT	2075	1354	8080	5118
DAENM	437	312	1534	1188
GRIECH	303	155	709	401
PORTUG	1042	566	3896	2374
SPAN	2949	1320	7690	4061
SCHWED	84	74	326	239
FINNL	303	166	679	429
OESTER	7062	4206	22355	14004
BELGI	2995	2117	11698	7766
NORWEG	34	31	141	120
SCHWZ	735	460	2852	1882
TUERK	9	8	745	390
POLEN	8	6	343	224
BULGAR	27	7	249	119
UKRAIN	9	3	202	131
SLOWEN	147	120	348	307
BR JUG			218	72
USA	317	301	1815	1954
KANADA	43	25	745	647
BRASIL	29	29	96	104
CHILE	14	15	72	75
ARGENT	54	66	206	166
ISRAEL	50	22	448	237
SAUDIA			179	220
HONGK	116	88	316	229
1905 30 30				
KEKSE USW GESUESST GEH MILCHF > 8 GHT				
EINF	8727*	2300*	44189*	15224*
PV			7	2
EU	8437	2167	43533	14867
FRANKR	197	76	3986	1201
NIEDL	7205	1580	23095	4657
ITAL	92	52	1264	872
G BRIT	15	12	157	124
DAENM	835	393	13974	7079
BELGI	93	54	897	903
SCHWZ	107	95	370	291
AUSF	2405*	1069*	15156*	7696*
EU	2036	825	13038	6405
FRANKR	13	5	2248	1207
NIEDL	113	66	612	370
ITAL	418	173	2312	1152
G BRIT	5	2	827	471
PORTUG	4	2	440	256
SPAN	41	17	811	442
OESTER	1097	403	4613	1761
BELGI	131	62	823	586
SCHWZ	12	14	141	125
POLEN	10	5	230	111
SLOWEN	76	37	285	133
USA	24	21	291	196
SAUDIA			100	55
A EMIR	16	9	191	99
1905 30 51				
DOPPELKEKSE MIT FUELLUNG GESUESST				
EINF	15802*	4458*	53117*	15666*
AUS LG	50	38	445	326
EU	13918	3305	47502	11830
FRANKR	840	476	5307	2500
NIEDL	12774	2721	38968	8170
ITAL	56	23	2551	895

Wichtigste Ursprungs- und Bestimmungs-Laender	APRIL 1999		JAN./APR. 1999	
	dt = 100kg	1000 DM	dt = 100kg	1000 DM
SCHWZ	919	962	3041	3252
TUERK	651	136	1844	398
AUSF	11495*	3747*	37823*	11817*
EU	11044	3518	35841	10931
FRANKR	4345	1511	14330	4542
NIEDL	174	69	456	144
ITAL	938	276	2677	782
G BRIT	318	123	495	190
DAENM	202	61	725	215
GRIECH	216	67	992	262
PORTUG	197	97	743	482
OESTER	3337	926	10480	2878
BELGI	48	36	2668	801
LUXEMB	1181	316	2144	579
SCHWZ	82	41	408	166
1905 30 59				
AND KEKSE AEHNL KLEINGEBAECK GESUESST				
EINF	24722*	10563*	72714*	29970*
AUS LG	2	1	5	3
EU	23202	9924	66428	27693
FRANKR	10029	3604	28335	10367
NIEDL	5010	1839	16735	6560
ITAL	3017	1381	8968	4359
G BRIT	628	652	1149	1048
DAENM	329	260	1492	837
SPAN	15	11	495	225
SCHWED	399	156	831	305
FINNL			743	259
OESTER	183	123	1766	652
BELGI	3590	1898	5750	2988
LUXEMB			114	70
SCHWZ	274	296	733	758
TUERK	661	171	3282	775
USA	128	67	519	316
AUSF	11738*	4582*	44836*	17467*
EU	9504	3544	34252	12713
FRANKR	2151	595	6919	1886
NIEDL	214	110	6340	1798
ITAL	1520	586	4430	1694
G BRIT	521	213	1981	825
DAENM	121	79	221	123
GRIECH	105	62	347	184
PORTUG	901	266	1690	623
SPAN	1012	284	3193	884
SCHWED	284	72	418	135
FINNL	174	50	367	136
OESTER	1847	874	6772	3519
BELGI	630	339	1497	869
SCHWZ	729	274	3134	1196
USA	186	110	1329	760
KANADA	108	45	564	178
ISRAEL	175	55	281	114
SAUDIA			150	119
SINGAP	59	58	200	190
JAPAN	30	24	306	129
HONGK	13	14	194	176
AUSTRL	62	18	473	144
1905 30 91				
WAFFELN GESALZEN AUCH GEFUELLT				
EINF	149*	97*	534*	357*
AUS LG	1	3	4	12
EU	70	60	250	218
NIEDL	69	59	207	186
AUSF	51*	25*	94*	53*
EU	50	22	89	41
1905 30 99				
ANDERE WAFFELN				
EINF	13958*	6155*	51473*	23244*
PV			76	6
AUS LG		1	62	45
EU	12649	5676	47379	21696
NIEDL	4311	1800	18237	7039
ITAL	60	22	532	316
G BRIT	122	103	254	220
DAENM			600	351
OESTER	5615	2287	19848	9235
BELGI	2504	1447	7505	4311
LUXEMB			250	156
NORWEG	168	74	224	89
SCHWZ	110	86	417	286
TUERK	91	36	603	172
POLEN	550	119	1263	266
TSCHE	277	123	815	458
KROAT	63	26	442	179
AUSF	11623*	5869*	31819*	17529*
EU	10896	5285	27887	14613
FRANKR	2843	1327	6512	3127
NIEDL	1569	731	3895	1697
ITAL	1254	579	3319	1520
G BRIT	1402	506	2113	818
DAENM	580	320	1597	1004
PORTUG	348	121	1187	397
SPAN	771	268	2059	742
SCHWED	116	79	208	156
FINNL	141	95	348	223
OESTER	1547	1116	5041	4173

Wichtigste Ursprungs- und Bestimmungs-Laender	APRIL 1999 dt = 100kg	APRIL 1999 1000 DM	JAN./APR. 1999 dt = 100kg	JAN./APR. 1999 1000 DM
BELGI	306	128	1553	711
SCHWZ	385	322	1896	1506
BULGAR			98	105
USA	23	21	801	421
1905 40 10				
ZWIEBACK				
EINF	1360*	507*	3872*	1471*
EU	1293	491	3717	1423
FRANKR	611	194	1920	553
NIEDL	83	41	287	152
SCHWED			261	112
FINNL	596	253	1177	552
AUSF	400*	214*	4187*	2275*
EU	134	61	3137	1671
NIEDL			1993	1102
SCHWED			343	176
FINNL			174	90
JAPAN	66	49	391	241
1905 40 90				
GEROESTETES BROT AEHNL GEROEST WAREN				
EINF	18557*	8455*	32711*	15031*
EU	18557	8455	32584	14981
FRANKR	484	131	1377	380
NIEDL	9402	4328	9714	4427
ITAL	89	33	303	130
G BRIT	146	58	588	263
GRIECH	8359	3882	20007	9638
BELGI	71	19	578	132
AUSF	756*	449*	3054*	1452*
EU	619	404	2371	1247
FRANKR	27	8	436	242
NIEDL	273	166	416	299
ITAL			428	120
DAENM	73	67	226	161
OESTER	144	108	613	272
BELGI	94	51	211	130
1905 90 10				
UNGESAEUERTES BROT (MATZEN)				
EINF	11619*	2086*	32762*	6405*
EU	11619	2086	32534	6298
FRANKR	11460	2024	31960	6069
ITAL	144	60	503	209
ISRAEL			195	80
AUSF	126*	40*	332*	98*
EU	124	38	321	90
1905 90 20				
HOSTIEN LEERE OBLATENKAPSELN USW				
EINF	1053*	701*	3944*	2192*
EU	1044	694	3867	2150
NIEDL	990	634	3462	1815
GRIECH	10	4	169	96
SPAN			52	73
AUSF	48*	51*	417*	504*
EU	46	46	322	372
SPAN			54	56
OESTER	21	26	90	133
KANADA			38	56
1905 90 30				
BROT USW GEH ZUCKER OD FETT < 5 GHT				
EINF	58383*	11337*	195384*	37926*
EU	57953	11174	194225	37468
FRANKR	22965	4409	83019	16663
NIEDL	5626	1213	22269	4413
ITAL	181	108	1260	454
G BRIT	2174	428	6295	1051
DAENM	12992	1864	45123	5629
SPAN	1826	462	6464	1474
OESTER	2992	1122	8260	3124
BELGI	7689	1179	19467	4087
LUXEMB	1495	384	1761	521
TSCHE	306	129	767	354
AUSF	79556*	15710*	210671*	39043*
EU	74416	14616	189946	34322
FRANKR	11300	1467	49096	6729
NIEDL	8551	1563	20505	4200
ITAL	4455	1400	9212	2684
G BRIT	451	114	2133	468
DAENM	8590	2383	12332	2791
GRIECH	282	83	777	226
PORTUG	289	55	723	128
SPAN	2140	441	5038	994
SCHWED	1873	361	3743	597
OESTER	30965	5647	72461	12468
BELGI	5252	1025	12492	2805
LUXEMB	172	58	689	138
SCHWZ	1829	338	7050	1429
TSCHE	487	76	1270	219
RUSSLD	241	32	1171	147
SLOWEN	131	21	682	134
USA	1505	472	6394	2063
1905 90 40				
WAFFELN MIT WASSERGEHALT > 10 GHT				
EINF	1171*	357*	3783*	1161*
EU	1171	357	3783	1161
BELGI	1171	357	3585	1110
AUSF	621*	215*	1630*	586*
EU	148	68	379	169
SCHWZ	282	98	498	184
1905 90 45				
KEKSE UND AEHNLICHES KLEINGEBAECK				
EINF	3398*	2240*	11066*	6776*
AUS LG			2	1
EU	1374	973	5136	2610
FRANKR	755	699	1731	1569
NIEDL	324	129	510	245
ITAL	285	133	2328	479
DAENM			439	218
OESTER	1	1	59	59
SCHWZ	627	717	2159	2556
TUERK	639	193	1150	336
POLEN	126	36	480	145
ISRAEL			90	91
JAPAN	97	84	301	366
TAIWAN	81	119	505	334
AUSF	17119*	8030*	53072*	24813*
EU	14182	6565	41941	18857
FRANKR	4019	2133	12834	6553
NIEDL	350	147	1601	607
ITAL	3313	1219	9801	3652
G BRIT	1639	1022	2616	1641
DAENM	206	99	1567	681
GRIECH	186	84	490	225
PORTUG	250	92	637	260
SPAN	694	239	1913	664
SCHWED	243	92	1439	517
FINNL	335	192	806	471
OESTER	1455	568	4145	1588
BELGI	1461	666	4027	1971
NORWEG	200	152	797	628
SCHWZ	1137	430	3399	1269
TSCHE	37	15	519	159
SLOWEN	101	28	523	169
USA	164	63	390	160
SAUDIA	47	46	825	750
KUWAIT	58	50	158	134
A EMIR	43	28	142	113
JAPAN	250	213	1263	1029
1905 90 55				
EXTRUDIERT EXPANDIERT ERZEUGN GESALZ				
EINF	16769*	6785*	77512*	31753*
AUS LG		1	9	8
EU	16549	6723	76261	31036
FRANKR	14080	5494	36445	16075
NIEDL	291	205	1599	935
ITAL	401	258	1945	962
G BRIT	261	132	10224	4790
SPAN	1367	523	4991	1906
SCHWED	115	79	222	178
BELGI			20745	6107
USA	211	50	652	412
KANADA			300	145
THAIL	5	4	201	83
AUSF	16722*	10137*	56716*	34951*
EU	15790	9391	52415	31396
FRANKR	4964	3025	14115	7850
NIEDL	892	288	2115	691
ITAL	6122	3865	26098	16949
G BRIT	203	180	570	501
DAENM	238	91	922	382
SPAN	261	165	525	341
OESTER	803	432	1776	1084
BELGI	2126	1257	5650	3315
LUXEMB	6	6	185	70
SCHWZ	748	635	3066	2848
KROAT	36	25	297	159
1905 90 60				
ANDERE BACKWAREN GESUESST				
EINF	50607*	23483*	180548*	90595*
AUS LG			3168	1520
EU	48647	21569	168137	81822
FRANKR	18696	6906	56767	21504
NIEDL	7002	4081	37608	24469
ITAL	5352	2584	13703	8073
G BRIT	349	152	4148	2285
DAENM	1596	585	6089	2168
PORTUG	1	1	1901	843
SPAN	2665	1132	8086	3122
SCHWED	507	414	1020	840
OESTER	4381	2020	23300	10457
BELGI	8085	3687	15435	8024
SCHWZ	1331	1662	4729	5410
TSCHE	241	135	634	346
UNGARN	205	58	1321	401
USA			5227	2435
AUSF	60020*	27004*	195196*	89193*
EU	53318	24322	166289	77769
FRANKR	14356	6743	50209	24044
NIEDL	4150	2501	15590	7861
ITAL	5801	2066	14599	5473
G BRIT	3480	1741	11673	6278
DAENM	698	273	2695	1097
GRIECH	861	322	3824	1648
PORTUG	1603	507	3473	1148
SPAN	6653	2100	19525	6113
SCHWED	592	299	2369	1282
FINNL	1074	448	2802	1161
OESTER	10945	5750	28824	16029
BELGI	2889	1430	9775	5119
LUXEMB	216	142	931	536
NORWEG	135	54	1256	738
SCHWZ	1771	1012	5892	3404
LITAU	258	88	1047	355
TSCHE	623	134	3172	823
UNGARN	100	55	340	181
BULGAR	477	133	1387	394
RUSSLD	312	124	1879	726
KASACH			721	208
SLOWEN	267	93	788	343
KROAT	201	89	500	226
B HERZ	133	36	906	283
USA	373	130	2343	844
KANADA	200	73	1098	345
CHILE	225	79	810	280
URUGU	4	1	366	108
ARGENT	775	210	1715	493
ISRAEL	223	80	669	251
JAPAN	70	61	464	238
AUSTRL			428	119
1905 90 90				
ANDERE BACKWAREN				
EINF	42035*	18386*	185008*	80520*
PV	55	8	206	28
AUS LG	47	28	120	83
EU	40634	17663	176644	76723
FRANKR	5948	1687	23183	7776
NIEDL	1627	1229	8285	4916
ITAL	22742	10094	97445	43460
G BRIT	1124	548	5125	2411
IRLAND	5	7	406	260
DAENM	5744	2542	25068	10796
GRIECH	72	15	750	163
SPAN	731	278	2126	734
OESTER	1230	584	8580	3029
BELGI	1411	679	5543	3092
SCHWZ	322	308	1036	1042
TUERK	33	9	858	275
POLEN	217	95	847	374
USA	423	169	1531	597
ISRAEL	74	19	2675	780
THAIL	24	22	341	292
AUSF	72265*	28719*	225563*	89286*
EU	65044	26625	197856	81152
FRANKR	3476	1089	34333	10860
NIEDL	22102	9169	48077	20121
ITAL	1424	584	5230	2041
G BRIT	2125	1378	24462	12335
IRLAND	278	111	565	226
DAENM	7325	2344	13895	4427
PORTUG	463	240	832	431
SPAN	874	384	4051	1800
SCHWED	3419	837	6664	1969
FINNL	850	227	2195	903
OESTER	15339	7246	41562	18678
BELGI	7064	2843	14613	6622
LUXEMB	285	164	1095	648
NORWEG	888	98	3616	402
SCHWZ	1741	762	7200	3239
MALTA	100	66	478	290
ESTLD	764	76	2589	257
POLEN	515	128	3574	857
TSCHE	478	137	1683	627
SLOWAK	365	129	1081	341
RUSSLD	256	121	536	265
USA	1280	317	3749	942
BRASIL	123	29	373	98
SINGAP	43	26	300	120

KAPITEL 20

ZUBEREITUNGEN VON GEMUESE, FRUECHTEN UND ANDEREN PFLANZENTEILEN

	KG/NET	EDA	KG/NET	EDA
2001 10 00				
GURKEN CORNICHONS MIT ESSIG ZUBEREIT				
EINF	649571*	1719*	10967739*	30938*
PV	2382	2	4254	4
AUS LG	30964	33	87764	102
EU	65545	205	443836	1153
NIEDL	61787	184	375528	1015
TUERK	306162	979	9441967	27435

Wichtigste Ursprungs- und Bestimmungs-Laender	APRIL 1999 dt = 100kg	APRIL 1999 1000 DM	JAN./APR. 1999 dt = 100kg	JAN./APR. 1999 1000 DM
POLEN	7158	9	91903	133
UNGARN	161400	342	657253	1584
INDIEN	48594	105	113386	239
AUSF	1503261*	4296*	5609613*	15925*
PV	15260	39	68824	161
EU	1305689	3575	4799929	12773
FRANKR	218924	576	728209	2470
NIEDL	356002	609	1376992	2482
ITAL	72670	292	254620	833
G BRIT	130038	335	437963	1138
DAENM	136541	431	459616	1213
GRIECH	3512	16	43248	147
PORTUG	20104	84	69581	238
SPAN	109921	416	406459	1526
SCHWED	31758	126	75414	338
FINNL	9501	45	70623	251
OESTER	173842	441	594553	1381
BELGI	25506	121	138701	534
LUXEMB	9276	49	24209	139
SCHWZ	35640	162	133019	589
LITAU	18766	47	83799	192
POLEN	18725	61	65749	224
B HERZ			35940	278
USA	41963	167	205586	829
2001 20 00				
SPEISEZWIEBELN MIT ESSIG ZUBEREITET				
	DT		DT	
EINF	580*	122*	5962*	1173*
EU	561	120	5932	1170
NIEDL	395	59	3004	385
ITAL	40	42	1405	530
BELGI	76	12	1475	244
AUSF	1417*	263*	4706*	962*
EU	1398	256	4498	899
FRANKR	444	77	460	82
NIEDL	555	80	1745	269
DAENM			569	96
FINNL	232	53	831	177
BELGI	10	4	235	84
2001 90 10				
MANGO-CHUTNEY MIT ESSIG ZUBEREITET				
EINF	649*	128*	1801*	355*
EU	80	32	352	127
INDIEN	560	93	1440	225
AUSF	50*	11*	338*	102*
EU	50	11	334	100
SCHWED			116	50
2001 90 20				
CAPSICUMFRUECHTE MIT ESSIG ZUBEREITET				
EINF	2413*	407*	21346*	3585*
AUS LG			53	22
EU	230	72	3405	819
FRANKR	126	44	1010	409
ITAL	83	19	1040	143
GRIECH	21	9	1355	267
TUERK	1159	148	10831	1435
UNGARN	226	37	1510	238
BULGAR	197	38	1994	343
BR JUG	176	33	2371	469
AUSF	643*	256*	1274*	541*
EU	586	221	1035	385
FRANKR	207	79	236	90
OESTER	301	100	328	109
2001 90 30				
ZUCKERMAIS MIT ESSIG ZUBEREITET				
EINF	271*	121*	381*	133*
AUS LG	179	81	179	81
EU	92	40	92	40
THAIL	179	81	194	83
AUSF	152*	96*	1092*	459*
EU	152	96	842	412
FRANKR	125	74	125	74
ITAL	10	10	331	158
SPAN			249	115
2001 90 40				
YAMSWURZELN USW MIT ESSIG ZUBEREITET				
EINF	10*	3*	17*	7*
AUSF	*	*	*	*

Wichtigste Ursprungs- und Bestimmungs-Laender	APRIL 1999 dt = 100kg	APRIL 1999 1000 DM	JAN./APR. 1999 dt = 100kg	JAN./APR. 1999 1000 DM
2001 90 50				
PILZE MIT ESSIG ZUBEREITET				
EINF	770*	316*	6553*	3052*
AUS LG			691	141
EU	465	245	5489	2804
NIEDL	441	218	5409	2719
CHINA	270	54	961	195
AUSF	17*	30*	173*	280*
EU				1
SCHWZ	17	30	148	257
2001 90 60				
PALMHERZEN MIT ESSIG ZUBEREITET				
EINF	*	*	*	1*
AUSF	5*	5*	18*	17*
EU	5	5	18	17
2001 90 65				
OLIVEN MIT ESSIG ZUBEREITET				
EINF	196*	76*	2478*	1005*
EU	117	56	2112	912
GRIECH	65	33	486	257
SPAN			1421	580
AUSF	41*	17*	296*	155*
EU	37	15	263	131
SCHWED	5	3	84	73
2001 90 70				
GEMUESEPAPRIKA USW M ESSIG ZUBEREITET				
EINF	10684*	1256*	79633*	10465*
AUS LG	626	64	2706	291
EU	1333	291	9528	1780
ITAL	348	54	1882	317
GRIECH	980	235	7478	1418
TUERK	7692	799	60519	7573
UNGARN	1078	89	4237	395
BULGAR	284	38	1177	220
BR JUG	190	19	2829	288
AUSF	864*	171*	5737*	1331*
EU	623	139	5142	1238
FRANKR	266	52	349	70
ITAL	4	2	1776	473
SPAN	5	1	747	239
2001 90 75				
ROTE BEETE MIT ESSIG ZUBEREITET				
EINF	490*	64*	3134*	450*
EU	412	53	2040	322
DAENM			1374	245
SCHWED	379	51	391	56
POLEN	78	11	906	111
AUSF	5121*	741*	9885*	1460*
EU	4954	721	9062	1361
DAENM	2892	409	4907	688
SPAN	514	86	1280	222
SCHWED	1162	154	1637	230
2001 90 85				
ROTKOHL MIT ESSIG ZUBEREITET				
EINF	3858*	271*	15748*	1106*
EU	3821	258	15666	1081
NIEDL	3821	258	15501	1057
AUSF	5443*	795*	13807*	2101*
EU	4969	703	11761	1665
NIEDL	824	99	2053	251
DAENM	3280	451	6696	904
SPAN	286	61	868	176
BELGI	45	12	998	148
USA	336	67	1172	261
2001 90 91				
TROP FRUECHTE NUESSE M ESSIG ZUBEREIT				
EINF	8*	3*	63*	62*
EU			53	57
AUSF	*	*	8*	4*
EU			8	4

Wichtigste Ursprungs- und Bestimmungs-Laender	APRIL 1999 dt = 100kg	APRIL 1999 1000 DM	JAN./APR. 1999 dt = 100kg	JAN./APR. 1999 1000 DM
2001 90 96				
AND GEMUESE U FRUECHTE M ESSIG ZUBER				
EINF	9577*	2323*	71058*	13700*
AUS LG	48	13	48	13
EU	6571	1780	51260	10470
FRANKR	387	40	3908	632
NIEDL	3099	865	37319	7528
ITAL	486	270	1331	846
DAENM	566	61	3346	341
SPAN	741	388	820	440
OESTER	378	60	1489	286
BELGI	874	87	2418	264
TUERK	1102	180	8982	1472
UNGARN	971	133	5689	700
MAROKK	195	48	376	157
CHILE	199	82	446	140
THAIL			562	154
JAPAN	12	13	178	139
AUSF	5406*	1858*	22556*	9146*
EV	95	31	583	192
EU	4915	1601	18802	6956
FRANKR	613	285	1513	857
NIEDL	1079	300	5819	2488
ITAL	143	52	578	226
G BRIT	295	84	626	174
GRIECH	176	46	1320	278
PORTUG	59	34	379	117
SPAN	1495	437	3226	979
OESTER	247	104	1281	398
BELGI	469	154	2903	1101
SCHWZ	157	94	2055	1433
TSCHE	110	36	432	144
2002 10 10				
TOMATEN GESCHAELT OHNE ESSIG ZUBEREIT				
EINF	87572*	8401*	379855*	39035*
AUS LG	1435	179	6424	756
EU	84689	8103	366729	37637
FRANKR	21	4	11047	1015
NIEDL	48	11	523	78
ITAL	81195	7722	340995	35062
GRIECH	2895	304	7297	663
PORTUG	187	17	2480	226
SPAN	234	35	1167	180
BELGI	109	10	3220	413
TUERK	1413	117	4654	421
ISRAEL	1435	179	8017	946
AUSF	5230*	634*	48593*	5412*
EU	3080	384	38232	4183
FRANKR	226	27	9247	1056
NIEDL	943	81	1749	173
ITAL			625	112
G BRIT			19201	1993
OESTER	1469	215	3932	451
BELGI	375	47	3228	359
SCHWZ	1298	134	8416	984
POLEN	580	78	984	121
2002 10 90				
AND TOMATEN GANZ USW OHNE ESSIG ZUBER				
EINF	32605*	3244*	66056*	7746*
AUS LG			28	2
EU	31374	3140	61545	7343
NIEDL	18	7	465	78
ITAL	31351	3128	59988	6749
SPAN			822	474
BULGAR	164	16	1364	119
AUSF	209*	59*	737*	250*
EU	190	56	565	237
SCHWED	17	15	84	77
2002 90 11				
AND TOMATE O ESSIG TRM<12% UMSCHL>1KG				
EINF	878*	88*	6839*	575*
EU	874	87	6835	574
ITAL	874	87	6821	571
AUSF	294*	25*	1702*	125*
EU	256	20	1629	115
2002 90 19				
AND TOMATE O ESSIG TRM<12% UMSCHL<1KG				
EINF	6810*	551*	54735*	4910*
EU	6781	549	54691	4902
ITAL	6768	544	54475	4832
GRIECH			142	50
AUSF	273*	25*	19329*	1830*
EU	273	25	19305	1825
FRANKR	72	6	10811	1114
SPAN			500	52

Wichtigste Ursprungs- und Bestimmungs-Laender	APRIL 1999 dt = 100kg	APRIL 1999 1000 DM	JAN./APR. 1999 dt = 100kg	JAN./APR. 1999 1000 DM
SCHWED			1110	83
OESTER	106	11	1177	98
BELGI			5345	445
2002 90 31				
AND TOMATEN O ESSIG 12-30% UMSCHL>1KG				
EINF	76170*	9204*	288534*	34774*
AUS LG	2015	196	4901	549
EU	73386	8915	274896	33257
NIEDL	8	4	562	99
ITAL	40985	5172	148044	18121
GRIECH	16218	1799	50409	5723
PORTUG	6118	749	24429	2951
SPAN	9852	1171	50827	6301
TUERK	2652	275	13297	1487
AUSF	1122*	164*	4902*	715*
EU	795	112	3369	470
SCHWED	440	62	1170	162
BELGI	20	3	691	90
2002 90 39				
AND TOMATEN O ESSIG 12-30% UMSCHL<1KG				
EINF	9736*	2005*	39257*	7856*
AUS LG	56	9	524	82
EU	6872	1612	27285	6221
FRANKR	116	61	248	75
ITAL	6671	1531	25612	5864
GRIECH	45	10	1072	199
BELGI			252	52
TUERK	2830	389	11758	1609
AUSF	769*	144*	5325*	1202*
EU	357	96	4053	1002
NIEDL	3	1	257	51
G BRIT	4	2	586	217
OESTER	136	41	768	224
BELGI	161	36	2157	441
POLEN			393	80
2002 90 91				
AND TOMATE O ESSIG TRM>30% UMSCHL>1KG				
EINF	15307*	4174*	59392*	17029*
EV			1	1
AUS LG	97	59	354	212
EU	14971	4012	58013	16463
ITAL	2139	817	8581	3077
GRIECH	7995	1078	27358	3905
PORTUG	240	155	2986	1237
SPAN	4542	1928	16853	8158
SCHWZ	2	3	136	101
UNGARN	296	154	788	402
AUSF	5813*	974*	23428*	3822*
EU	5726	908	22834	3678
FRANKR	3747	563	15643	2523
G BRIT	1478	257	5642	905
PORTUG	450	64	450	64
BELGI	17	3	769	101
NORWEG	78	59	78	59
POLEN			490	70
2002 90 99				
AND TOMATE O ESSIG TRM>30% UMSCHL<1KG				
EINF	12747*	3251*	67206*	14956*
EU	12735	3248	67159	14947
FRANKR	608	230	1921	773
ITAL	12113	3014	65166	14155
AUSF	4600*	949*	36836*	6743*
EU	249	89	4268	1053
FRANKR			3061	761
NIEDL	53	10	474	86
BELGI	43	17	541	132
SCHWZ	4347	857	32564	5587
2003 10 20				
PILZ GATT AGARICUS VORL HALTBAR USW				
	KG/NET EDA		KG/NET EDA	
EINF	153588*	697*	558162*	2531*
EU	97908	431	402214	1772
FRANKR			28080	178
NIEDL	88728	377	347401	1448
ITAL	8430	51	15104	90
POLEN	55680	266	155948	759
AUSF	22363*	88*	285969*	1120*
EU	22363	88	285219	1118
FRANKR	16540	45	66110	209
NIEDL			199952	804
2003 10 30				
PILZ GATT AGARICUS OHNE ESSIG ZUBER				
	KG/NET EDA		KG/NET EDA	
EINF	5618375*	23347*	24125233*	98691*
AUS LG	180796	498	227101	628
EU	4527042	19527	19188352	80633
FRANKR	1227856	4711	3677166	14154
NIEDL	3261863	14662	15181221	64933
ITAL	350	1	19292	74
SPAN	27773	119	281105	1305
POLEN	487454	2159	1962356	8530
INDIEN	5951	14	33814	111
CHINA	597928	1647	2940709	9417
AUSF	802774*	3072*	2239683*	9265*
EU	793099	3051	2213343	9185
FRANKR	86150	279	301905	1101
NIEDL	593670	2382	1596839	5271
ITAL	22258	63	22409	64
G BRIT			23001	120
DAENM	50130	239	99818	397
SCHWED			21500	272
OESTER	30871	88	48196	209
BELGI			99675	751
2003 10 80				
ANDERE PILZE OHNE ESSIG ZUBEREITET				
	DT		DT	
EINF	1733*	539*	10639*	3211*
AUS LG			6	1
EU	1508	490	10277	3103
FRANKR	217	47	1171	512
NIEDL	1202	394	8767	2344
ITAL	26	25	207	190
AUSF	484*	261*	2456*	1414*
EV			88	83
EU	319	189	1515	930
FRANKR	255	134	1024	576
ITAL	14	11	230	158
SCHWZ	34	20	369	218
RUSSLD	8	4	189	96
2003 20 00				
TRUEFFELN OHNE ESSIG ZUBEREITET				
EINF	5*	81*	73*	909*
EU	4	74	72	902
FRANKR	2	20	33	368
ITAL	2	54	39	528
AUSF	*	*	*	*
2004 10 10				
KARTOFFELN OH ESSIG ZUB GEFROR GEGART				
EINF	65365*	15272*	454060*	77739*
EU	65365	15272	453830	77709
NIEDL	61054	14710	406276	70173
OESTER	428	56	23771	4320
BELGI	3551	448	22316	2985
AUSF	35351*	7226*	100526*	15713*
EU	35341	7223	92099	14916
FRANKR	1041	138	4545	568
NIEDL	29537	6064	60589	10193
ITAL	1709	429	4408	872
G BRIT	1246	175	7179	916
DAENM	253	36	2686	347
GRIECH	696	234	4111	809
SPAN	13	3	1497	153
SCHWED	389	64	2758	314
OESTER	273	48	3004	572
BELGI			383	68
TSCHE			4160	356
SLOWAK			1372	123
SLOWEN			1264	129
KROAT			988	101
2004 10 91				
KARTOFFELMEHL -GRIESS -FLOCK USW GEFR				
EINF	122*	40*	1391*	484*
EU	122	40	1391	484
SCHWED	109	35	474	152
OESTER			424	251
AUSF	31*	7*	321*	98*
EU	31	7	316	97
2004 10 99				
KARTOFFEL OH ESSIG ZUB N GEGART GEFR				
EINF	27392*	5939*	120601*	22938*
EU	27167	5837	120325	22815
NIEDL	20257	4113	94389	15615
G BRIT			83	74
DAENM			341	77
SPAN	175	54	178	55
OESTER	5313	1496	20190	5215
BELGI	1201	136	4556	634
SCHWZ	135	54	184	73
AUSF	8243*	1852*	42756*	9079*
EU	7783	1781	41438	8920
FRANKR	4361	917	26304	5498
NIEDL	735	168	5905	1102
ITAL			672	170
SPAN	241	59	715	172
SCHWED	795	172	2117	438
OESTER	879	261	3075	819
BELGI	526	130	1642	429
LUXEMB	228	71	848	251
2004 90 10				
ZUCKERMAIS OH ESSIG ZUBEREIT GEFROREN				
EINF	*	*	*	*
AUSF	*	*	13*	2*
2004 90 30				
SAUERKRAUT USW OH ESSIG ZUBER GEFROR				
EINF	78*	35*	281*	107*
EU	78	35	281	107
AUSF	139*	26*	396*	173*
EU	135	22	308	79
SCHWZ	3	3	76	89
2004 90 50				
ERBSEN GRUENE BOHNEN OH ESSIG ZUBGEFR				
EINF	551*	83*	8299*	964*
EU	551	83	8295	962
NIEDL	85	28	6366	682
ITAL	260	32	1189	161
BELGI	206	23	740	119
AUSF	27*	4*	157*	22*
EU	3	1	38	7
2004 90 91				
ZWIEBELN NUR GEGART OH ESSIG ZUB GEFR				
EINF	217*	123*	1810*	479*
EU	217	123	806	316
NIEDL	107	52	296	138
BELGI	97	40	442	113
POLEN			823	131
AUSF	*	*	10*	5*
EU			8	3
2004 90 98				
AND GEMUESE U MISCH OH ESSIG ZUB GEFR				
EINF	7273*	1829*	29226*	9160*
EU	6818	1749	26839	8693
FRANKR	123	46	739	253
NIEDL	3541	616	8393	1992
G BRIT	312	137	4551	2148
SPAN	771	285	2106	791
OESTER	23	11	422	110
BELGI	1948	596	10463	3314
TUERK	374	56	1995	304
CHINA			244	94
AUSF	10484*	3508*	23308*	9123*
EU	10322	3436	22667	8808
FRANKR	189	97	531	253
NIEDL	5163	1294	9307	3343
ITAL	163	80	704	352
G BRIT	134	76	547	289
SPAN	210	92	565	230
OESTER	1102	563	3841	1884
BELGI	3304	1202	6883	2316
2005 10 00				
GEMUESE HOMOGEN OH ESSIG ZUB N GEFROR				
EINF	4066*	535*	7577*	899*
EU	4041	523	7246	846
FRANKR	4007	514	4013	517
ITAL	6	1	3060	300
AUSF	1414*	663*	5501*	3015*
EU	1311	627	5218	2914
FRANKR	421	144	1877	761
G BRIT	290	240	791	611
OESTER	539	209	2209	1292

Wichtigste Ursprungs- und Bestimmungs-Laender	APRIL 1999 dt = 100kg	APRIL 1999 1000 DM	JAN./APR. 1999 dt = 100kg	JAN./APR. 1999 1000 DM
2005 20 10				
KARTOFFELMEHL -GRIESS USW NICHT GEFR				
EINF	1317*	450*	5651*	1829*
EU	1317	450	5633	1823
NIEDL	1123	362	4351	1339
SCHWED	194	88	1213	466
AUSF	4141*	1641*	28130*	9813*
EU	2319	836	21392	7156
FRANKR	9	2	2278	817
NIEDL	395	100	2232	590
ITAL	698	189	8593	2284
G BRIT	431	311	1718	1511
DAENM	205	62	638	193
PORTUG			525	212
SPAN	260	50	1246	264
SCHWED			206	74
FINNL			369	53
OESTER	321	122	2067	726
BELGI			1465	414
SCHWZ	584	266	2588	1099
TSCHE	753	246	1252	416
RUMAEN			509	115
USA	356	152	1676	623
HONGK	46	98	91	147
2005 20 20				
KARTOFFELSCHEIBE FETT GEBACKEN LUFTD				
EINF	3100*	1139*	9283*	3411*
EU	1721	635	7628	2728
NIEDL	1291	293	5865	1644
G BRIT	307	248	575	486
DAENM	81	68	632	296
BELGI	37	22	492	256
POLEN	1344	465	1406	498
MEXIKO			97	70
AUSF	5868*	2433*	22237*	9352*
EU	5185	1965	19545	7583
NIEDL	2772	927	9526	3525
DAENM	524	165	2576	740
GRIECH	17	13	581	375
SPAN	122	64	333	184
OESTER	686	262	2175	752
BELGI	943	464	3690	1739
NORWEG			273	234
SLOWEN	243	149	621	383
KROAT	66	43	328	222
MAROKK	151	100	460	305
TUNES	143	117	223	182
2005 20 80				
AND KARTOFFELN OH ESSIG ZUBER N GEFR				
EINF	38560*	8009*	184420*	30724*
EU	38322	7941	183472	30409
NIEDL	34697	7362	174250	28716
G BRIT	9	8	308	261
DAENM	1855	283	4255	652
BELGI	1669	264	4031	635
SCHWZ	206	57	916	304
AUSF	11654*	2030*	40517*	7833*
EU	11287	1845	39626	7388
FRANKR	100	29	581	169
NIEDL	1981	464	12615	2576
G BRIT	209	70	3763	1311
DAENM	8128	1088	19686	2636
GRIECH	49	36	160	116
SCHWED	496	94	1114	207
OESTER	222	38	824	144
BELGI	10	5	457	102
MALTA	99	69	267	143
2005 40 00				
ERBSEN OH ESSIG ZUBEREIT NICHT GEFROR				
EINF	25880*	2791*	116646*	14294*
EU	25708	2787	115830	14212
FRANKR	14922	1618	73828	9319
NIEDL	3146	353	13482	1593
ITAL	74	12	1102	164
BELGI	7060	782	26660	3104
AUSF	1140*	135*	4099*	519*
EU	854	92	2482	283
BELGI	818	86	2091	213
2005 51 00				
BOHNEN AUSGELOEST OH ESSIG ZUB N GEFR				
EINF	23931*	2348*	138994*	13994*
AUS LG			161	14
EU	23748	2321	137501	13777
FRANKR	199	27	11669	1614
NIEDL	6673	576	39070	3582
ITAL	13016	1118	68905	5971
G BRIT	2323	288	12462	1408
GRIECH	564	199	2375	855
BELGI	858	92	2836	319
TUERK	55	8	744	130
AUSF	782*	103*	26824*	2489*
EU	347	42	25281	2250
NIEDL	317	36	914	111
G BRIT			23863	2080
2005 59 00				
AND BOHNEN OHNE ESSIG ZUBER N GEFROR				
EINF	60573*	6769*	239103*	27521*
AUS LG	1020	109	3063	329
EU	59317	6630	232438	26677
FRANKR	28871	3437	106911	13464
NIEDL	14050	1530	70575	7581
ITAL	2317	255	4615	484
G BRIT	212	26	1840	194
GRIECH	232	75	900	326
BELGI	13635	1307	47558	4613
KANADA	680	73	1241	130
CHINA	340	36	4848	630
AUSF	1657*	272*	8547*	1501*
PV			35	6
EU	270	43	2108	460
NIEDL	4	1	1568	375
SCHWZ	1069	188	5135	872
2005 60 00				
SPARGEL O ESSIG ZUBEREITET N GEFROREN				
EINF	34196*	8230*	118098*	31516*
AUS LG	17298	3399	54470	11183
EU	3848	1878	18911	9188
FRANKR	256	135	322	155
NIEDL	3592	1743	18562	9012
UNGARN	494	88	494	88
S AFR	709	206	1326	391
LESOTH	137	46	554	180
PERU	1151	239	4523	1398
CHINA	27857	5773	92290	20271
AUSF	1473*	307*	15062*	5293*
EU	1456	297	14833	5212
FRANKR	58	19	4558	2110
NIEDL	50	15	1808	519
ITAL			641	312
DAENM	269	50	2116	359
PORTUG			124	61
SPAN			2763	1089
OESTER	1072	211	1979	401
BELGI			831	356
2005 70 10				
OLIVE O ES ZUB N GEFR <5KG				
	KG/NET EDA		KG/NET EDA	
EINF	731536*	3125*	3146839*	13192*
EU	222738	1126	1047829	5572
FRANKR	7032	30	39936	197
ITAL	8585	70	36789	233
GRIECH	34881	205	141941	856
SPAN	171718	819	826298	4259
TUERK	362277	1659	1442289	5993
MAROKK	146521	340	632986	1581
AUSF	62434*	358*	164992*	984*
EU	40064	216	87981	488
FRANKR	10112	72	17577	120
NIEDL	20863	80	48826	225
TUERK			13139	51
RUSSLD	11689	63	24095	137
2005 70 90				
AND OLIVE O ESS ZUB N GEFR				
	KG/NET EDA		KG/NET EDA	
EINF	834137*	3568*	2380644*	11092*
EU	402472	2020	1432792	7538
FRANKR	23354	66	57245	167
GRIECH	361710	1883	1157240	6003
SPAN	11088	39	209246	1316
TUERK	370627	1389	811775	3127
MAROKK	46444	160	98994	378
AUSF	23241*	150*	115339*	782*
EU	23053	108	114857	654
GRIECH	17760	76	71723	328
BELGI	730	5	16602	143
2005 80 00				
ZUCKERMAIS O ESSIG ZUBEREITET N GEFR				
	DT		DT	
EINF	49089*	8843*	179350*	33116*
AUS LG	4927	850	17094	2801
EU	32819	5911	110767	20605
FRANKR	21236	4208	93633	17687
NIEDL	73	20	522	155
ITAL	11487	1679	16435	2725
UNGARN	8472	1454	25901	4404
USA	2012	561	15981	3169
KANADA	521	136	2497	750
THAIL	5080	768	24019	4174
AUSF	1894*	301*	10775*	1939*
EU	1723	265	8940	1522
FRANKR	17	5	1616	290
G BRIT			2908	519
SCHWED	388	74	502	92
OESTER	686	97	2253	351
BELGI			422	80
SCHWZ	123	26	1669	380
2005 90 10				
CAPSICUMFRUECHTE OH ESSIG ZUB N GEFR				
EINF	2030*	435*	8501*	1738*
EU	1454	335	4610	940
NIEDL	428	139	486	154
GRIECH	1020	191	3288	621
TUERK	576	100	3312	658
INDIEN			166	51
AUSF	19*	10*	108*	29*
EU	10	8	19	14
2005 90 30				
KAPERN OH ESSIG ZUBEREIT NICHT GEFROR				
EINF	176*	55*	4488*	1707*
EU	20	12	315	104
ITAL	20	10	298	86
TUERK	156	43	4147	1596
AUSF	7*	4*	261*	120*
EU	7	4	243	111
ITAL			199	92
2005 90 50				
ARTISCHOCKEN OH ESSIG ZUBEREIT N GEFR				
EINF	4263*	1484*	9359*	3374*
EU	4256	1483	9352	3373
ITAL	1894	691	4210	1537
SPAN	2351	786	5109	1816
AUSF	959*	376*	1980*	815*
EU	806	300	1432	517
GRIECH	174	66	174	66
OESTER	570	202	1076	370
SCHWZ	103	55	474	262
2005 90 60				
KAROTTEN OH ESSIG ZUBEREITET N GEFROR				
EINF	4380*	451*	21527*	2785*
EV			54	73
EU	4366	434	21432	2659
FRANKR	755	81	8249	1225
NIEDL	1120	111	4649	510
BELGI	2489	241	8167	890
SCHWZ	14	17	95	126
AUSF	127*	19*	457*	72*
EU			4	1
2005 90 70				
GEMUESEMISCHUNG O ESSIG ZUBER N GEFR				
EINF	59207*	7330*	303759*	39081*
AUS LG	75	15	211	38
EU	51681	6015	271364	34168
FRANKR	18264	1840	122718	16517
NIEDL	16945	2116	73265	8541
ITAL	154	98	3161	603
G BRIT	1742	165	14287	1150
GRIECH	336	120	1959	701
BELGI	14120	1656	55605	6596
TUERK	1732	289	14122	2048
UNGARN	508	66	2469	326
BULGAR	3576	529	9525	1375
SLOWEN	659	233	1462	526
KROAT			191	75
BR JUG			1739	105
MAZED	934	164	1790	312
AUSF	2617*	1290*	7514*	3458*
EU	2392	1227	6601	3193
FRANKR	591	268	1382	808
NIEDL	44	13	458	114
ITAL			599	140
G BRIT	588	387	1351	823
SCHWED	2	2	308	101
OESTER	1037	475	2074	962
BELGI	102	70	252	178

Wichtigste Ursprungs- und Bestimmungs-Laender	APRIL 1999 dt = 100kg	APRIL 1999 1000 DM	JAN./APR. 1999 dt = 100kg	JAN./APR. 1999 1000 DM
2005 90 75				
SAUERKRAUT OH ESSIG ZUB NICHT GEFROR				
EINF	4392*	169*	21318*	722*
EU	418	70	1521	225
FRANKR	342	62	996	166
POLEN	3970	95	18973	445
AUSF	6352*	819*	22826*	3215*
EU	5324	669	17698	2424
FRANKR	800	66	983	87
NIEDL	1022	144	4145	581
ITAL	372	66	2052	341
DAENM	676	52	713	58
SPAN	491	79	1424	207
BELGI	1221	174	6750	909
USA	733	121	3264	543
KANADA	207	13	821	83
2005 90 80				
AND GEMUESE O ESSIG ZUBER N GEFROREN				
EINF	42680*	6648*	197615*	29798*
AUS LG	689	97	3997	447
EU	30830	4973	143921	22112
FRANKR	9974	1133	53384	6160
NIEDL	5227	493	35275	3712
ITAL	2099	591	5219	1629
DAENM	1717	745	6906	2697
GRIECH	856	280	3468	927
SPAN	148	50	603	189
OESTER	712	304	1907	811
BELGI	10091	1371	37055	5907
TUERK	3310	587	18591	3653
POLEN	417	43	3260	292
THAIL	5578	645	21772	2328
CHINA	1280	162	4788	596
AUSF	5431*	2284*	17152*	7293*
EV			6	4
EU	5061	2116	15022	6360
FRANKR	151	43	2505	878
NIEDL	2252	932	5772	2269
G BRIT	165	93	489	255
DAENM	597	316	1584	856
SCHWED	298	68	623	292
OESTER	413	153	1059	463
BELGI	1071	464	2727	1237
SCHWZ	242	104	899	374
POLEN	31	13	375	213
USA	7	2	173	75
2006 00 10				
INGWER MIT ZUCKER HALTBAR GEMACHT				
EINF	86*	72*	554*	307*
EU	3	2	29	22
AUSTRL	83	70	210	141
FIDSCH			228	94
AUSF	55*	23*	80*	47*
EU	55	23	68	32
2006 00 31				
KIRSCHE M ZUCKER HALTB ZUCKGEH >13%				
EINF	553*	372*	2278*	1345*
EU	553	372	2278	1345
FRANKR	123	74	438	301
NIEDL	36	27	776	321
ITAL	395	271	1067	723
AUSF	3*	7*	16*	28*
EU	1	1	3	4
2006 00 35				
TROP FRUCHT USW M ZUCKER HALTB ZG>13%				
EINF	*	*	10*	6*
AUSF	*	*	*	*
2006 00 38				
AND FRUECHTE ZUCKER HALTB ZUCKG >13%				
EINF	1495*	451*	5482*	2090*
AUS LG	36	27	37	28
EU	1269	317	5020	1830
FRANKR			384	344
NIEDL	608	204	3103	1170
ITAL	661	113	1563	316
THAIL	180	101	390	211
AUSF	191*	79*	494*	297*
EU	169	60	319	170

Wichtigste Ursprungs- und Bestimmungs-Laender	APRIL 1999 dt = 100kg	APRIL 1999 1000 DM	JAN./APR. 1999 dt = 100kg	JAN./APR. 1999 1000 DM
2006 00 91				
TROP FRUCHT USW M ZUCKER HALTB ZG<13%				
EINF	3*	1*	24*	6*
AUSF	*	*	*	*
2006 00 99				
AND FRUECHTE ZUCKER HALTB ZUCKG <13%				
EINF	734*	727*	1799*	1364*
EU	725	723	1754	1346
ITAL	580	599	797	815
G BRIT	145	124	485	404
BELGI			279	94
AUSF	7*	5*	119*	55*
EU	1	1	95	41
2007 10 10				
HOMOGEN ZUBEREITUNG ZUCKERGEHALT >13%				
EINF	1240*	339*	4232*	1156*
EU	1191	328	4047	1112
ITAL	482	124	3177	849
OESTER	558	154	561	157
AUSF	293*	124*	1549*	631*
EU	286	115	1465	741
FRANKR	99	56	343	187
NIEDL			135	94
ITAL	51	12	454	240
2007 10 91				
HOM ZUBEREIT TROP FRUCHT ZUCKERG <13%				
EINF	4*	2*	49*	32*
EU	4	2	39	29
AUSF	*	*	99*	60*
EU			18	9
LIBAN			77	50
2007 10 99				
AND HOMOGEN ZUBEREIT ZUCKERGEH <13%				
EINF	856*	323*	3887*	1145*
EU	854	322	3866	1139
FRANKR	166	113	1164	516
ITAL	393	108	1855	330
BELGI	269	98	736	264
AUSF	635*	250*	2247*	876*
EU	479	204	1596	637
DAENM			268	87
OESTER	311	108	927	327
LUXEMB	152	92	185	113
2007 91 10				
KONFITUERE V ZITRUSFR ZUCKERGEH >30%				
EINF	1284*	516*	4600*	1730*
EU	1271	512	3235	1373
FRANKR	315	105	1128	415
G BRIT	186	159	985	571
DAENM	767	246	1000	327
S AFR			1271	320
AUSF	934*	295*	2107*	699*
EV			10	6
EU	859	268	1820	580
FRANKR	132	79	282	147
G BRIT	533	114	1028	219
2007 91 30				
KONFITUERE V ZITRUSFR ZUCKG >13-30%				
EINF	42*	15*	223*	76*
EU	42	15	223	76
AUSF	8*	4*	81*	54*
EU	7	3	38	18
2007 91 90				
ANDERE KONFITUEREN V ZITRUSFRUECHTEN				
EINF	774*	83*	4748*	543*
EU	774	83	4748	543
ITAL	774	83	4206	393
DAENM			513	138
AUSF	*	1*	*	1*

Wichtigste Ursprungs- und Bestimmungs-Laender	APRIL 1999 dt = 100kg	APRIL 1999 1000 DM	JAN./APR. 1999 dt = 100kg	JAN./APR. 1999 1000 DM
2007 99 10				
PFLAUMENMUS ZUCKGEH >30% UMSCH >100KG				
EINF	1830*	268*	11293*	1550*
AUS LG	212	28	426	56
EU	15	6	48	24
RUMAEN			2373	393
BULGAR	784	98	4061	530
MOLDAU	832	123	4060	487
AUSF	387*	83*	605*	137*
EU	383	82	594	134
2007 99 20				
MARONENPASTE -MUS ZUCKERGEHALT >30%				
EINF	*	*	1*	1*
EU			1	1
AUSF	17*	3*	58*	9*
EU	17	3	58	9
2007 99 31				
KONFITUERE V KIRSCHEN ZUCKERGEH >30%				
EINF	2145*	806*	7568*	3182*
EU	2119	798	7401	3127
FRANKR	175	64	646	272
NIEDL	1005	343	2373	1182
ITAL	169	63	674	290
DAENM	22	16	360	122
OESTER	117	77	448	262
BELGI	614	219	2739	914
AUSF	1380*	432*	4046*	1367*
EV			22	7
EU	1159	339	3088	1006
FRANKR	4	1	362	160
NIEDL	336	87	896	249
G BRIT	341	81	694	164
PORTUG	194	56	329	100
BELGI	43	22	326	127
2007 99 33				
KONFITUERE V ERDBEEREN ZUCKERGEH >30%				
EINF	5550*	1942*	17916*	6087*
EU	5528	1935	17836	6062
FRANKR	1468	574	4629	1751
NIEDL	386	96	951	238
ITAL	225	73	924	358
DAENM	1545	504	2810	900
OESTER	200	138	602	389
BELGI	1778	526	7768	2313
AUSF	7444*	2048*	17211*	5232*
EV			92	31
EU	6961	1873	15830	4696
FRANKR	3144	819	6032	1718
NIEDL	1341	362	3733	1117
G BRIT	920	225	1895	460
PORTUG	424	109	652	175
SPAN	601	165	913	259
BELGI	74	36	1746	634
LUXEMB	272	67	307	87
2007 99 35				
KONFITUERE V HIMBEEREN ZUCKERGEH >30%				
EINF	1135*	432*	3690*	1386*
EU	1015	389	3349	1255
FRANKR	539	219	1888	713
DAENM	297	99	816	244
AUSF	2750*	815*	6143*	2053*
EV			8	4
EU	2477	724	5385	1761
FRANKR	1679	489	3266	1079
G BRIT	366	93	688	174
SPAN	338	99	578	183
BELGI	7	3	590	203
2007 99 39				
ANDERE KONFITUEREN ZUCKERGEHALT >30%				
EINF	14784*	4659*	43467*	14917*
EU	14323	4569	41510	14494
FRANKR	2066	829	9816	3715
NIEDL	1271	350	3634	1086
ITAL	3986	740	8590	2030
G BRIT	113	104	795	574
DAENM	3965	1260	7563	2360
OESTER	775	530	2940	1940
BELGI	2117	744	7830	2650
LUXEMB			325	84
COSTA	373	65	1309	221

Wichtigste Ursprungs- und Bestimmungs-Laender	APRIL 1999 dt = 100kg	APRIL 1999 1000 DM	JAN./APR. 1999 dt = 100kg	JAN./APR. 1999 1000 DM
AUSF	12093*	3758*	31516*	10839*
EV	30	8	133	49
EU	10520	3198	27179	9138
FRANKR	4218	1149	8903	2763
NIEDL	1581	476	4740	1499
ITAL	959	338	3178	1180
G BRIT	760	199	1439	393
PORTUG	337	105	678	245
SPAN	1546	475	2755	927
OESTER	130	72	848	366
BELGI	289	147	3681	1402
LUXEMB	610	196	693	242
TSCHE	49	16	337	146
USA	255	88	480	191
KANADA	478	106	874	194
BRASIL	42	19	223	118
ARGENT	150	75	322	165
2007 99 51				
MARONENPASTE -MUS ZUCKERGEH >13-30%				
EINF	6*	2*	17*	8*
EU	6	2	11	4
AUSF	*	*	*	*
2007 99 55				
APFELMUS ZUCKERGEHALT >13-30%				
EINF	4708*	508*	39910*	4363*
EU	4708	508	39910	4363
NIEDL	3130	232	20509	1663
SPAN			12287	1542
BELGI	1203	223	5882	967
AUSF	240*	37*	4060*	582*
EU	197	28	3928	551
NIEDL			2952	412
2007 99 58				
ANDERE KONFITUEREN ZUCKERGEH >13-30%				
EINF	8130*	2252*	39216*	13808*
EU	8113	2246	38207	13688
FRANKR	4993	1138	20882	7245
NIEDL	242	59	6308	2831
ITAL	1044	353	1754	522
OESTER	391	205	610	325
BELGI	1358	452	8481	2683
COSTA			920	93
AUSF	994*	251*	3054*	823*
EU	929	226	2800	703
FRANKR	842	183	2271	467
2007 99 91				
APFELMUS ZUCKERGEHALT <13%				
EINF	3443*	451*	19784*	2280*
EU	3443	451	19784	2280
NIEDL			9495	688
BELGI	3434	448	10216	1571
AUSF	12*	3*	45*	12*
EU	9	2	42	11
2007 99 93				
KONFITUERE TROP FRUCHT ZUCKERGEH <13%				
EINF	261*	82*	743*	244*
EU	261	82	720	237
FRANKR	261	82	581	186
AUSF	76*	23*	1834*	414*
EU	76	23	1833	413
SCHWED	54	15	954	224
BELGI			333	76
2007 99 98				
ANDERE KONFITUEREN ZUCKERGEHALT <13%				
EINF	1604*	396*	5330*	1891*
AUS LG			1	3
EU	1586	390	5077	1821
FRANKR	295	148	1033	447
ITAL	1116	178	1899	450
DAENM	21	6	2495	703
BELGI	36	14	323	112
AUSF	940*	279*	3815*	1226*
EU	891	254	3280	978
FRANKR	114	24	834	195
SCHWED	639	174	1945	561
BELGI	29	19	193	98
BRASIL			372	150

Wichtigste Ursprungs- und Bestimmungs-Laender	APRIL 1999 dt = 100kg	APRIL 1999 1000 DM	JAN./APR. 1999 dt = 100kg	JAN./APR. 1999 1000 DM
2008 11 10				
ERDNUSSBUTTER				
EINF	66*	39*	1585*	608*
EU	44	21	1034	362
NIEDL	41	19	1024	355
USA	22	18	527	234
AUSF	25*	8*	223*	105*
EU	25	8	218	102
NIEDL			123	52
2008 11 92				
ERDNUESSE GEROESTET UMSCHLIESSG >1KG				
EINF	2150*	589*	11463*	3044*
EU	853	301	5803	1578
NIEDL	460	195	2965	944
G BRIT	393	106	2803	623
ARGENT	1200	262	5233	1348
AUSF	480*	194*	2458*	917*
EU	395	161	1751	702
FRANKR			293	81
GRIECH	150	72	740	356
POLEN			425	107
2008 11 94				
ERDNUESSE AND ZUBEREITET UMSCHL >1 KG				
EINF	12*	8*	42*	22*
EU	12	8	42	22
AUSF	14*	6*	20*	10*
EU			6	2
2008 11 96				
ERDNUESSE GEROESTET UMSCHLIESSG <1KG				
EINF	4934*	1996*	16012*	6246*
EU	358	199	4038	1411
NIEDL	5	2	2303	652
ITAL	1	1	365	112
G BRIT	125	75	136	84
BELGI	217	118	1075	516
TUERK	44	14	354	139
USA	1129	413	3666	1320
ARGENT	3348	1319	7762	3239
AUSF	3088*	1442*	29266*	10995*
EU	1251	628	21102	7680
FRANKR	512	254	5908	1962
NIEDL			606	156
ITAL			6938	2433
G BRIT			643	156
DAENM	102	31	1205	434
PORTUG			343	71
SPAN	2	1	444	153
SCHWED	277	151	1694	691
FINNL	130	82	731	383
OESTER	198	92	2259	1113
BELGI	30	17	320	127
NORWEG			251	80
SCHWZ	320	180	2001	1039
LETTLD	197	79	519	199
LITAU	283	118	842	332
POLEN	393	154	647	238
TSCHE	255	114	2167	686
SLOWAK	147	60	656	229
RUSSLD	1	1	181	74
2008 11 98				
ERDNUESSE AND ZUBEREITET UMSCHL <1KG				
EINF	1426*	77*	1922*	282*
EU	130	59	561	242
FRANKR			107	59
AUSF	114*	51*	1263*	494*
EU	21	8	775	299
FRANKR	2	2	374	138
SCHWZ	7	7	125	64
2008 19 11				
TROP NUESSE USW ZUBEREITET UMSCHL>1KG				
EINF	228*	149*	815*	344*
AUS LG	20	8	60	19
EU	208	141	709	309
ITAL	99	113	161	179
AUSF	1443*	364*	4368*	1254*
EV	95	23	455	116
EU	1418	352	4176	1163
FRANKR	1256	298	3352	813
ITAL	110	30	427	109
DAENM			129	89

Wichtigste Ursprungs- und Bestimmungs-Laender	APRIL 1999 dt = 100kg	APRIL 1999 1000 DM	JAN./APR. 1999 dt = 100kg	JAN./APR. 1999 1000 DM
2008 19 13				
MANDEL PISTAZIE GEROESTET UMSCHL >1KG				
EINF	175*	173*	1005*	1137*
AUS LG	25	29	25	29
EU	72	73	257	268
ITAL	63	67	166	195
TUERK	103	100	717	853
AUSF	1159*	923*	4922*	3948*
EV	25	19	118	115
EU	882	645	4080	3102
FRANKR	46	57	220	219
NIEDL	156	110	674	497
G BRIT	65	36	251	188
DAENM	155	105	705	422
PORTUG	100	108	446	452
SPAN			592	548
SCHWED	360	229	745	484
BELGI			157	97
LUXEMB			180	105
SCHWZ	100	124	150	186
POLEN	1	1	149	125
UNGARN			141	164
2008 19 19				
AND SCHALENFRUECHTE ZUBER UMSCHL >1KG				
EINF	13740*	10101*	54594*	40427*
PV			20	21
AUS LG	482	327	3216	2298
EU	1534	773	5374	2791
NIEDL	476	98	1582	343
ITAL	237	334	1143	1197
G BRIT	240	91	480	178
GRIECH	557	231	1480	610
OESTER			422	250
BELGI	8	7	153	124
SCHWZ	380	139	962	466
TUERK	11316	8857	45174	35273
USA			159	69
CHINA	458	321	2372	1583
AUSTRL			70	115
AUSF	2025*	1219*	5545*	3785*
EV			159	171
LV	210	35	210	35
EU	1271	908	3778	2759
FRANKR	486	307	1183	775
NIEDL	115	77	404	318
DAENM	55	26	459	286
SCHWED	10	11	144	140
FINNL	80	71	153	142
BELGI	398	339	907	800
SCHWZ	46	33	133	114
POLEN	119	94	249	220
TSCHE	436	93	488	135
UNGARN	5	6	79	92
LIBAN			43	58
2008 19 51				
TROP NUESSE GEROESTET UMSCHL <1KG				
EINF	310*	373*	1074*	1234*
EU			41	30
VIETN	295	364	991	1175
AUSF	450*	568*	8927*	8932*
EU	383	505	7805	7951
FRANKR	306	401	3624	3861
NIEDL			1442	1164
ITAL			789	759
G BRIT	1	2	208	242
DAENM			381	325
PORTUG			236	272
SPAN			309	354
OESTER	68	90	699	852
SCHWZ	20	16	399	460
BRASIL			324	166
2008 19 59				
TROP NUESSE USW AND ZUBER UMSCHL<1KG				
EINF	48*	23*	517*	186*
EU			51	51
AUSF	11*	14*	106*	106*
EU	2	3	83	76
2008 19 93				
MANDEL PISTAZIE GEROESTET UMSCHL <1KG				
EINF	2636*	2076*	5181*	4201*
EU	54	39	260	203
BELGI	47	36	229	183
TUERK	203	112	835	567
USA	2379	1925	4049	3407
AUSF	327*	263*	3884*	3327*

Wichtigste Ursprungs- und Bestimmungs-Laender	APRIL 1999		JAN./APR. 1999	
	dt = 100kg	1000 DM	dt = 100kg	1000 DM
EU	175	150	3456	2945
FRANKR	7	6	1108	867
NIEDL	114	88	529	439
ITAL			592	525
G BRIT	15	9	221	179
GRIECH			98	57
PORTUG			200	162
SPAN			360	290
OESTER	35	42	172	252
BELGI	4	4	141	122
SCHWZ	27	29	131	163
TSCHE	83	50	154	102
2008 19 95				
AND NUESSE GEROESTET UMSCHLIESSG <1KG				
EINF	2349*	3134*	4650*	7264*
AUS LG	28	25	104	91
EU	97	103	139	137
ITAL	85	91	85	91
TUERK	103	89	340	277
VIETN			98	237
AUSTRL	2104	2910	3859	6374
AUSF	31*	40*	144*	190*
EU	22	23	86	99
2008 19 99				
AND SCHALENFRUECHTE ZUBER UMSCHL <1KG				
EINF	1935*	572*	9100*	3516*
EU	54	38	2198	1434
ITAL	25	15	951	725
BELGI	17	11	862	515
TUERK	1555	461	5935	1851
THAIL	53	12	455	93
AUSF	235*	152*	1850*	1409*
EU	221	133	1528	1014
NIEDL	189	97	1162	720
OESTER	3	10	141	136
SCHWZ	3	3	93	132
POLEN			204	225
2008 20 11				
ANANAS M ALK UMSCH >1 KG ZUCKG >17GHT				
EINF	*	*	110*	23*
EU			110	23
AUSF	6*	7*	6*	7*
EU	6	6	6	6
2008 20 19				
ANANAS M ALK UMSCH >1 KG ZUCKG <17GHT				
EINF	*	*	*	*
AUSF	14*	2*	77*	13*
EU	14	2	77	13
2008 20 31				
ANANAS M ALK UMSCH <1 KG ZUCKG >19GHT				
EINF	*	*	*	*
AUSF	3*	1*	37*	13*
EU	3	1	37	13
2008 20 39				
ANANAS M ALK UMSCH <1 KG ZUCKG <19GHT				
EINF	*	*	22*	3*
EU			22	3
AUSF	6*	2*	19*	10*
EU	6	2	15	7
2008 20 51				
ANANAS O ALK UMSCH >1 KG ZUCKG >17GHT				
EINF	465*	122*	2539*	659*
AUS LG	47	15	377	119
EU	259	61	1809	446
BELGI			1039	266
THAIL	206	61	642	194
AUSF	1735*	550*	6579*	2044*
EV	489	165	1842	644
EU	1660	529	6471	1989
FRANKR	856	302	3670	1217
SPAN	280	72	1207	310
2008 20 59				
ANANAS O ALK UMSCH >1 KG ZUCKG <17GHT				
EINF	23610*	3128*	90987*	12287*
AUS LG	14960	1939	46684	6001
EU	191	51	5117	704
FRANKR			1050	138
NIEDL	58	11	3572	474
KENIA	170	34	4249	677
THAIL	18596	2454	58897	7933
VIETN	209	26	1273	167
INDONE	1777	229	8371	1166
PHILIP	596	78	5339	720
CHINA	1860	224	6982	821
AUSF	2251*	427*	8809*	1644*
PV			102	28
EU	2192	417	8490	1573
FRANKR	617	135	1253	255
ITAL	1153	197	4126	722
SCHWED	218	51	582	126
OESTER	92	14	854	133
2008 20 71				
ANANAS O ALK UMSCH <1 KG ZUCKG >19GHT				
EINF	1763*	258*	5127*	751*
EU			8	2
THAIL	1763	258	5119	749
AUSF	22*	4*	104*	20*
EU			6	2
2008 20 79				
ANANAS O ALK UMSCH <1 KG ZUCKG <19GHT				
EINF	64344*	9266*	279304*	40884*
AUS LG	50946	6679	152690	19903
EU	562	273	5007	1011
NIEDL	187	45	4565	742
SPAN	372	224	372	224
KENIA	6887	1458	40141	7643
S AFR			681	105
SWASI			302	59
THAIL	29496	4002	101531	14404
VIETN	1323	160	10771	1290
INDONE	17855	2289	70773	9707
PHILIP	1493	253	5990	1169
CHINA	6387	757	41717	5236
AUSF	3561*	589*	33547*	6079*
EU	3421	564	32881	5952
FRANKR	181	35	5840	1648
NIEDL	1633	353	6695	1182
ITAL	401	76	2566	476
G BRIT			3542	618
DAENM	446	86	902	157
PORTUG			2631	462
SPAN			2007	349
OESTER	560	114	5246	972
BELGI			396	74
2008 20 91				
ANANAS O ALK O ZUCKER UMSCHL >4,5KG				
EINF	676*	93*	1350*	184*
AUS LG	482	66	729	100
PHILIP	482	66	729	100
AUSF	68*	23*	449*	119*
EV	68	23	229	75
EU	68	23	234	77
2008 20 99				
ANANAS O ALK O ZUCKER UMSCHL <4,5KG				
EINF	4625*	868*	12440*	2201*
AUS LG	717	104	3708	554
EU			19	5
KENIA	1542	354	5021	994
ISRAEL	357	72	357	72
THAIL	1929	316	3575	546
PHILIP	367	74	1976	417
AUSF	221*	38*	1474*	267*
EU	218	35	1389	242
OESTER			556	92
2008 30 11				
ZITRUSFR M ALK <11,85% ZUCKERG >9 GHT				
EINF	18*	6*	44*	15*
EU	18	6	44	15
AUSF	*	*	*	*
2008 30 19				
ZITRUSFR M ALK >11,85% ZUCKERG >9 GHT				
EINF	*	*	*	*
AUSF	*	*	*	*
2008 30 31				
ZITRUSFR M ALK <11,85% ZUCKERG <9 GHT				
EINF	*	*	*	*
AUSF	*	*	*	*
2008 30 39				
ZITRUSFR M ALK >11,85% ZUCKERG <9 GHT				
EINF	245*	28*	981*	116*
EU	245	28	981	116
OESTER	245	28	965	114
AUSF	*	*	*	1*
2008 30 51				
PAMPELMUSSEGM O ALK M ZUCK UMSCH >1KG				
EINF	867*	113*	1227*	171*
EU	479	54	479	54
SPAN	479	54	479	54
TUERK	388	59	588	87
AUSF	125*	36*	750*	206*
EV	78	18	218	57
EU	125	36	730	201
FRANKR	78	18	476	114
2008 30 55				
MANDARINE USW O ALK M ZUCK UMSCH >1KG				
EINF	6012*	973*	26306*	4214*
AUS LG	255	30	375	44
EU	5757	943	25931	4170
SPAN	5752	942	25886	4147
AUSF	359*	77*	1155*	309*
EV	69	20	508	141
EU	321	66	1075	282
FRANKR	50	15	233	66
OESTER	112	22	512	131
2008 30 59				
AND ZITRUSFR O ALK M ZUCK UMSCH >1 KG				
EINF	2004*	511*	6332*	1670*
EV			35	4
AUS LG	4	2	8	5
EU	1747	469	5341	1495
FRANKR	112	74	401	286
SPAN	573	107	1998	450
OESTER	1023	252	2427	591
BELGI	15	5	422	121
AUSF	828*	272*	3013*	929*
EV	82	41	435	162
EU	767	247	2674	802
FRANKR	89	33	525	158
NIEDL	66	15	573	139
G BRIT	351	122	809	289
FINNL	20	10	120	62
2008 30 71				
PAMPELMUSSEGM O ALK M ZUCK UMSCH <1KG				
EINF	*	*	1858*	382*
SWASI			1793	357
AUSF	*	*	789*	176*
EU			789	176
G BRIT			789	176
2008 30 75				
MANDARINE USW O ALK M ZUCK UMSCH <1KG				
EINF	15703*	2197*	74593*	10708*
AUS LG	4348	518	9783	1178
EU	9722	1486	40349	6787
SPAN	9717	1485	40188	6766
CHINA	5981	711	34244	3921

Wichtigste Ursprungs- und Bestimmungs-Laender	APRIL 1999		JAN./APR. 1999	
	dt = 100kg	1000 DM	dt = 100kg	1000 DM
AUSF	898*	157*	2738*	508*
EU	675	112	2387	433
NIEDL			1020	179
G BRIT	604	100	1175	218
2008 30 79				
AND ZITRUSFR O ALK M ZUCK UMSCH <1 KG				
EINF	5*	5*	350*	112*
EU			276	104
SPAN			266	98
AUSF	12*	3*	73*	16*
2008 30 91				
ZITRUSFR O ALK O ZUCKER UMSCH >4,5 KG				
EINF	1458*	153*	5814*	676*
EU	1458	153	5740	669
SPAN	1458	153	3648	409
BELGI			2092	260
AUSF	52*	11*	127*	36*
EV	16	7	48	19
EU	36	4	85	19
2008 30 99				
ZITRUSFR O ALK O ZUCKER UMSCH <4,5 KG				
EINF	1591*	326*	6742*	1296*
AUS LG			199	20
EU	1570	320	6497	1259
SPAN	1570	320	6487	1246
AUSF	2*	1*	67*	23*
EU	2	1	63	21
2008 40 11				
BIRNE ALK <11,85% GEW>1KG ZUCK >13GHT				
EINF	*	*	*	*
AUSF	*	*	*	*
2008 40 19				
BIRNE ALK >11,85% GEW>1KG ZUCK >13GHT				
EINF	*	*	*	*
AUSF	*	1*	*	1*
2008 40 21				
BIRNE ALK <11,85% GEW>1KG ZUCK <13GHT				
EINF	*	*	*	*
AUSF	*	*	*	*
2008 40 29				
BIRNE ALK >11,85% GEW>1KG ZUCK <13GHT				
EINF	*	*	216*	48*
EU			216	48
AUSF	*	*	3*	1*
EU			3	1
2008 40 31				
BIRNE M ALK UMSCHL <1 KG ZUCK >15GHT				
EINF	*	*	*	*
AUSF	*	*	7*	3*
EU			7	3
2008 40 39				
BIRNE M ALK UMSCHL <1 KG ZUCK <15 GHT				
EINF	*	*	22*	13*
EU			22	13
AUSF	*	*	*	*
2008 40 51				
BIRNE O ALK UMSCHL >1 KG ZUCK >13 GHT				
EINF	1774*	292*	7005*	1164*
AUS LG	170	14	358	42
EU	1434	251	6186	1035
ITAL	1126	180	3680	596
GRIECH			1022	139
SPAN			710	114
OESTER	308	71	754	174
AUSF	2854*	563*	6338*	1664*
EV	24	9	100	34
EU	2799	551	6174	1619
FRANKR	910	314	4054	1321
SCHWED	1834	223	1834	223
2008 40 59				
BIRNE O ALK UMSCHL >1 KG ZUCK <13 GHT				
EINF	1522*	380*	9896*	1837*
AUS LG			61	11
EU	1519	379	9790	1817
ITAL	1519	379	8201	1547
SPAN			1061	174
OESTER			200	51
AUSF	21*	5*	47*	10*
EU			21	3
2008 40 71				
BIRNE O ALK UMSCHL <1 KG ZUCK >15 GHT				
EINF	3141*	585*	19893*	3369*
AUS LG	1231	190	9911	1473
EU	1546	341	7844	1552
FRANKR	47	55	47	55
ITAL	1499	286	6722	1315
SPAN			1056	179
S AFR	1265	204	9752	1464
AUSTRL			1967	313
AUSF	137*	26*	304*	58*
EU	137	26	289	54
2008 40 79				
BIRNE O ALK UMSCHL <1 KG ZUCK <15 GHT				
EINF	26481*	3297*	64750*	8624*
AUS LG	497	71	5716	739
EU	25984	3226	45215	5665
FRANKR			484	56
ITAL	20979	2619	37461	4682
GRIECH	4800	580	5605	692
SPAN	205	27	1649	233
S AFR	263	38	10361	1517
CHINA			782	114
AUSTRL	234	33	8392	1328
AUSF	1398*	190*	6037*	1135*
EU	1391	189	5986	1124
FRANKR	12	2	1839	337
G BRIT			338	63
PORTUG			551	105
SPAN			595	111
SCHWED	989	131	1201	288
2008 40 91				
BIRNEN O ALK O ZUCKER UMSCHL >4,5 KG				
EINF	1347*	169*	15024*	1686*
EU	1347	169	14939	1680
ITAL	1333	165	14813	1655
AUSF	103*	42*	776*	205*
EV	88	39	327	148
EU	103	42	541	183
FRANKR	88	39	327	148
2008 40 99				
BIRNEN O ALK O ZUCKER UMSCHL <4,5 KG				
EINF	470*	142*	3005*	912*
AUS LG	8	2	22	5
EU	462	140	2983	907
SPAN	447	138	2621	819
AUSF	5*	2*	97*	24*
EU	2	1	88	20
2008 50 11				
APRIKOS ALK<11,85% GEW>1KG ZUCK>13GHT				
EINF	*	*	*	*
AUSF	*	*	*	*
2008 50 19				
APRIKOS ALK>11,85% GEW>1KG ZUCK>13GHT				
EINF	*	*	1*	1*
EU			1	1
AUSF	*	*	*	*
2008 50 31				
APRIKOS ALK<11,85% GEW>1KG ZUCK<13GHT				
EINF	*	*	*	*
AUSF	*	*	*	*
2008 50 39				
APRIKOS ALK>11,85% GEW>1KG ZUCK<13GHT				
EINF	*	*	*	*
AUSF	*	*	3*	1*
EU			3	1
2008 50 51				
APRIKOSE M ALK UMSCH <1KG ZUCK >15GHT				
EINF	*	*	83*	25*
EU			83	25
AUSF	2*	1*	15*	5*
EU	2	1	15	5
2008 50 59				
APRIKOSE M ALK UMSCH <1KG ZUCK <15GHT				
EINF	*	*	19*	13*
EU			19	13
AUSF	11*	2*	13*	4*
EU	11	2	13	4
2008 50 61				
APRIKOSE O ALK UMSCH >1KG ZUCK >13GHT				
EINF	5806*	1133*	20176*	4026*
EV			213	50
AUS LG	471	81	892	149
EU	1618	392	9180	1975
FRANKR	447	132	857	297
ITAL	348	120	1647	390
GRIECH	358	53	4233	778
SPAN	465	87	2422	503
SCHWZ			138	129
MAROKK	379	71	588	114
S AFR	3275	561	9142	1568
USA	334	69	926	198
AUSF	2649*	927*	12622*	4018*
EV	864	337	3546	1229
EU	2379	848	11736	3752
FRANKR	1382	565	8649	2842
NIEDL	194	60	494	142
ITAL	35	10	806	195
G BRIT	54	20	470	163
IRLAND	119	35	343	105
BELGI	434	94	489	112
RUSSLD	94	25	518	139
2008 50 69				
APRIKOSE O ALK UMSCH >1KG ZUCK <13GHT				
EINF	7480*	933*	25667*	3879*
EU	7480	933	24530	3686
ITAL	5842	694	13512	1636
GRIECH			1104	216
SPAN	1638	239	9914	1834
MAROKK			1126	191
AUSF	182*	43*	586*	136*
EV	45	16	203	62
EU	60	20	239	72
2008 50 71				
APRIKOSE O ALK UMSCH <1KG ZUCK >15GHT				
EINF	6348*	1097*	23320*	4145*
AUS LG	2457	413	9348	1595
EU	3027	532	5181	979
NIEDL	194	26	703	114
GRIECH	2833	506	3890	726
SPAN			520	132
S AFR	3309	561	18109	3155

Wichtigste Ursprungs- und Bestimmungs-Laender	APRIL 1999		JAN./APR. 1999	
	dt = 100kg	1000 DM	dt = 100kg	1000 DM
AUSF	286*	67*	676*	169*
EU	262	62	646	163
ITAL	53	10	270	72
2008 50 79				
APRIKOSE O ALK UMSCH <1KG ZUCK <15GHT				
EINF	1588*	254*	9105*	1553*
AUS LG	876	147	2729	439
EU	712	107	5391	959
NIEDL	584	79	627	110
GRIECH			3824	668
SPAN	128	28	687	121
S AFR	872	146	3038	482
AUSF	253*	48*	751*	156*
EU	121	24	484	103
2008 50 92				
APRIKOSEN O ALK O ZUCKER UMSCHL >5KG				
EINF	6579*	821*	29480*	3797*
EU	6571	819	29447	3773
FRANKR	201	25	3025	375
ITAL	2657	335	15464	2049
GRIECH	1757	220	3441	431
SPAN	1916	234	7455	905
AUSF	173*	61*	1341*	425*
EV	69	32	126	56
EU	173	61	1118	381
FRANKR	173	61	820	248
ITAL			127	80
2008 50 94				
APRIKOSEN O ALK/ZUCKER UMSCHL 4,5-5KG				
EINF	2289*	342*	13412*	2112*
EU	1459	223	10090	1604
SPAN	1397	211	9757	1544
MAROKK	582	84	2103	309
S AFR	58	9	674	112
AUSF	*	*	*	*
2008 50 99				
APRIKOSEN O ALK O ZUCKER UMSCH <4,5KG				
EINF	1266*	176*	3964*	712*
EU	390	63	2629	528
GRIECH			740	174
SPAN	169	22	1227	231
BELGI	221	41	662	123
MAROKK	876	113	1250	169
AUSF	44*	12*	90*	29*
EU	1	1	47	18
2008 60 11				
KIRSCHEN ALK <11,85% ZUCKERGEH >9 GHT				
EINF	*	*	52*	35*
EU			52	35
AUSF	*	*	31*	19*
EU			31	19
2008 60 19				
KIRSCHEN ALK >11,85% ZUCKERGEH >9 GHT				
EINF	1020*	470*	13103*	7384*
EU	420	247	1724	1048
FRANKR	420	247	1518	949
SPAN			206	99
TUERK			3045	1698
BULGAR			5724	3504
MOLDAU			967	466
SLOWEN	400	141	600	220
KROAT	200	82	1000	432
AUSF	*	*	*	*
2008 60 31				
KIRSCHEN ALK <11,85% ZUCKERGEH <9 GHT				
EINF	*	*	*	*
AUSF	*	*	*	*
2008 60 39				
KIRSCHEN ALK >11,85% ZUCKERGEH <9 GHT				
EINF	*	*	1333*	783*

Wichtigste Ursprungs- und Bestimmungs-Laender	APRIL 1999		JAN./APR. 1999	
	dt = 100kg	1000 DM	dt = 100kg	1000 DM
EU			583	426
FRANKR			554	400
BULGAR			338	234
BR JUG			412	123
AUSF	511*	228*	1975*	1057*
EU	511	228	1975	1057
NIEDL	511	228	1971	1055
2008 60 51				
SAUERKIRSCHEN O ALK M ZUCKER GEW >1KG				
EINF	5416*	1163*	29627*	7035*
AUS LG			499	90
EU	125	51	5452	1892
NIEDL			277	96
ITAL	49	26	695	406
DAENM			2328	652
BELGI			1842	641
TUERK	558	161	1550	492
KROAT			1786	528
BR JUG			1211	284
MAZED			697	209
USA	4733	951	18679	3569
AUSF	5099*	1928*	25137*	8924*
EV	1292	530	5386	2205
EU	4302	1703	21425	7830
FRANKR	2820	1125	13999	5145
NIEDL	136	49	630	227
ITAL			1636	506
G BRIT	890	349	3956	1487
BELGI	244	89	849	298
POLEN	163	38	573	150
RUSSLD	453	109	2437	622
2008 60 59				
AND KIRSCHEN O ALK M ZUCKER GEW >1 KG				
EINF	377*	166*	630*	358*
EU	377	166	627	357
ITAL	187	102	343	239
SPAN	209	57	209	57
AUSF	1907*	686*	8554*	3113*
EV	1521	547	7305	2634
EU	1830	661	8286	3020
FRANKR	1065	425	6310	2328
G BRIT	548	160	1183	408
OESTER	57	14	311	92
2008 60 61				
SAUERKIRSCHEN O ALK M ZUCKER GEW <1KG				
EINF	4988*	1444*	28629*	7980*
AUS LG	41	9	1025	230
EU	485	288	2356	1144
NIEDL	394	234	1733	876
BELGI	90	53	617	265
TUERK			1518	440
POLEN	187	44	1371	311
UNGARN	3870	1008	21569	5687
B HERZ	274	73	685	181
MAZED			411	109
AUSF	280*	107*	1372*	487*
EU	240	95	996	365
FRANKR	138	52	376	137
DAENM			178	64
OESTER	8	3	205	74
USA	8	3	204	76
2008 60 69				
AND KIRSCHEN O ALK M ZUCKER GEW <1 KG				
EINF	880*	328*	4574*	1637*
EU	558	268	2643	1295
NIEDL	45	11	862	377
ITAL	513	257	712	383
G BRIT			187	181
SPAN			514	181
BELGI			300	161
UNGARN	187	38	1437	253
AUSF	564*	244*	1938*	747*
EU	482	200	1502	522
FRANKR	439	184	1101	408
SCHWZ	62	30	317	150
2008 60 71				
SAUERKIRSCHE O ALK O ZUCKER GEW>4,5KG				
EINF	156*	41*	670*	191*
EU	156	41	230	77
UNGARN			440	114
AUSF	44*	15*	139*	46*

Wichtigste Ursprungs- und Bestimmungs-Laender	APRIL 1999		JAN./APR. 1999	
	dt = 100kg	1000 DM	dt = 100kg	1000 DM
EU	44	15	139	46
2008 60 79				
AND KIRSCHE O ALK O ZUCKER GEW >4,5KG				
EINF	*	*	*	*
AUSF	22*	11*	191*	108*
EV	18	7	32	13
EU	5	2	159	87
NIEDL			124	69
2008 60 91				
SAUERKIRSCHE O ALK O ZUCKER GEW<4,5KG				
EINF	1907*	565*	2887*	843*
EU	115	37	821	238
NIEDL	16	4	551	159
TUERK	1792	528	2031	596
AUSF	19*	8*	604*	213*
EU	17	7	562	196
NIEDL			459	160
2008 60 99				
AND KIRSCHE O ALK O ZUCKER GEW <4,5KG				
EINF	12*	6*	22*	11*
EU	12	6	22	11
AUSF	6*	3*	10*	5*
EU	2	1	2	1
2008 70 11				
PFIRS ALK <11,85% GEW>1KG ZUCK >13GHT				
EINF	*	*	*	*
AUSF	106*	42*	106*	42*
EU	106	42	106	42
2008 70 19				
PFIRS ALK >11,85% GEW>1KG ZUCK >13GHT				
EINF	*	*	*	*
AUSF	4*	2*	23*	9*
EU	4	2	23	9
2008 70 31				
PFIRS ALK <11,85% GEW>1KG ZUCK <13GHT				
EINF	*	*	*	*
AUSF	*	*	*	*
2008 70 39				
PFIRS ALK >11,85% GEW>1KG ZUCK <13GHT				
EINF	*	1*	*	1*
EU		1		1
AUSF	*	*	*	*
2008 70 51				
PFIRSICH M ALK GEW <1 KG ZUCK >15 GHT				
EINF	*	1*	1185*	160*
EU		1	1185	160
SPAN			1166	148
AUSF	2*	1*	4167*	724*
EU	2	1	4167	724
NIEDL			2400	373
ITAL			1599	321
2008 70 59				
PFIRSICH M ALK GEW <1 KG ZUCK <15 GHT				
EINF	20*	13*	24*	15*
EU	20	13	24	15
AUSF	*	*	14*	5*
2008 70 61				
PFIRSICH O ALK GEW >1 KG ZUCK >13 GHT				
EINF	6089*	1025*	39332*	5573*
EV	10	4	10	4

Wichtigste Ursprungs- und Bestimmungs-Laender	APRIL 1999 dt = 100kg	APRIL 1999 1000 DM	JAN./APR. 1999 dt = 100kg	JAN./APR. 1999 1000 DM
AUS LG	200	24	1282	127
EU	5078	870	35811	5085
ITAL	997	267	2815	558
GRIECH	3072	442	28400	3807
SPAN	1002	159	4465	691
S AFR	1001	151	3496	472
AUSF	3548*	1110*	23567*	6122*
EV	1080	309	4773	1337
EU	3135	1021	21182	5591
FRANKR	1018	328	5653	1743
NIEDL	689	203	3220	952
ITAL			5401	841
G BRIT	625	185	2815	823
DAENM	187	53	388	80
GRIECH	17	9	1011	280
SPAN	367	102	1865	511
OESTER	25	9	357	121
BELGI	163	120	388	216
KASACH			343	92
2008 70 69				
PFIRSICH O ALK GEW >1 KG ZUCK <13 GHT				
EINF	1080*	160*	9838*	1356*
EU	897	149	9411	1315
GRIECH			4252	514
SPAN	895	145	5056	773
AUSF	39*	8*	1377*	213*
EU	19	4	1054	161
ITAL	14	3	638	89
2008 70 71				
PFIRSICH O ALK GEW <1 KG ZUCK >15 GHT				
EINF	29970*	4165*	123318*	16981*
AUS LG	1874	264	4515	767
EU	25166	3507	110753	15111
ITAL			760	93
GRIECH	23006	3214	101650	13834
SPAN	2160	293	8343	1184
S AFR	4794	657	12538	1864
AUSF	1495*	254*	34168*	4937*
EU	53	12	23333	3201
FRANKR			2955	414
NIEDL			5314	744
ITAL	8	3	1139	154
G BRIT			683	97
GRIECH			8160	1084
PORTUG			3907	498
OESTER	10	2	512	113
BELGI			592	84
POLEN	1437	241	10659	1703
2008 70 79				
PFIRSICH O ALK GEW <1 KG ZUCK <15 GHT				
EINF	22619*	3073*	93486*	12302*
AUS LG	1474	252	2021	327
EU	21059	2801	91365	11952
ITAL	9721	1230	21931	2825
GRIECH	10410	1451	64855	8445
SPAN	928	120	4337	646
S AFR	1560	272	2101	348
AUSF	1923*	290*	6621*	1051*
EU	617	87	1994	301
NIEDL	23	5	625	93
OESTER	225	38	444	98
POLEN	602	97	2440	418
TSCHE	341	49	1394	199
2008 70 92				
PFIRSICHE O ALK O ZUCKER UMSCHL > 5KG				
EINF	17710*	1847*	72293*	8153*
EU	17710	1847	72293	8153
FRANKR	300	31	2001	207
ITAL	14024	1308	54864	5671
GRIECH	1713	210	7430	800
SPAN	1643	275	7797	1403
AUSF	526*	197*	1517*	445*
EV	302	166	1265	409
EU	425	179	1369	410
FRANKR	302	166	1218	392
2008 70 94				
PFIRSICHE O ALK/ZUCKER UMSCHL 4,5-5KG				
EINF	1833*	196*	2014*	216*
S AFR	1833	196	2014	216
AUSF	*	*	*	*
2008 70 99				
PFIRSICH O ALK O ZUCKER UMSCHL <4,5KG				
EINF	209*	46*	4459*	863*
AUS LG	13	3	13	3
EU	196	43	4446	860
NIEDL	194	38	1226	220
GRIECH			3214	632
AUSF	19*	6*	37*	15*
EU	3	2	21	11
2008 80 11				
ERDBEEREN ALK <11,85% ZUCKERGEH >9GHT				
EINF	*	*	*	*
AUSF	*	*	*	*
2008 80 19				
ERDBEEREN ALK >11,85% ZUCKERGEH >9GHT				
EINF	*	*	*	*
AUSF	*	1*	14*	24*
EU			14	22
2008 80 31				
ERDBEEREN ALK <11,85% ZUCKERGEH <9GHT				
EINF	*	*	*	*
AUSF	*	*	*	*
2008 80 39				
ERDBEEREN ALK >11,85% ZUCKERGEH <9GHT				
EINF	*	*	*	*
AUSF	*	*	*	*
2008 80 50				
ERDBEEREN O ALK M ZUCKER UMSCHL >1 KG				
EINF	3777*	693*	22586*	4440*
AUS LG			169	30
EU	1223	356	8412	2550
FRANKR		1	93	88
SPAN	254	72	1127	222
OESTER	830	238	6330	1970
BELGI			439	137
POLEN	2553	333	13813	1792
AUSF	11556*	4178*	45170*	16726*
EV	2121	719	8511	2898
LV	152	96	410	260
EU	9900	3580	39792	14734
FRANKR	3536	1052	13030	4156
NIEDL	939	389	3831	1560
ITAL	434	136	1629	505
G BRIT	2281	944	10393	4258
IRLAND	210	81	1180	465
GRIECH	181	71	1503	627
PORTUG	186	63	536	192
SPAN	1118	428	4474	1678
SCHWED	193	107	646	325
FINNL	175	60	589	201
OESTER	112	46	612	247
BELGI	461	173	1168	439
ISLAND	256	100	379	148
SCHWZ	70	34	429	219
POLEN	357	132	1428	471
TSCHE	255	76	661	198
RUSSLD	422	108	1259	336
JAPAN	7	41	79	186
2008 80 70				
ERDBEEREN O ALK M ZUCKER UMSCHL <1 KG				
EINF	3999*	901*	15554*	3311*
AUS LG	535	98	1367	225
EU	2960	712	9711	2236
FRANKR	15	7	293	154
NIEDL	158	92	653	358
SPAN	2785	612	8528	1587
BELGI			226	133
TUERK	717	140	3875	765
CHINA	317	46	1712	252
AUSF	945*	197*	1179*	264*
EU			51	11
TUERK	932	192	938	195
2008 80 91				
ERDBEEREN O ALK O ZUCKER UMSCH >4,5KG				
EINF	735*	270*	2802*	970*
EU	735	270	2799	960
NIEDL	295	69	1509	321
ITAL	101	89	166	279
BELGI	250	65	682	179
AUSF	2385*	711*	7328*	2372*
EV	316	130	788	322
EU	1965	596	6180	1973
FRANKR	872	175	2454	533
NIEDL	835	342	3152	1268
SAUDIA			238	116
2008 80 99				
ERDBEEREN O ALK O ZUCKER UMSCH <4,5KG				
EINF	18*	13*	612*	163*
EU	4	2	588	143
NIEDL	4	2	242	80
AUSF	2*	1*	41*	16*
EU	2	1	32	10
2008 91 00				
PALMHERZEN ZUBEREIT OD HALTB GEMACHT				
EINF	17*	5*	185*	142*
AUS LG	3	2	66	39
BRASIL	3	2	166	137
AUSF	1*	1*	24*	18*
EU	1	1	19	14
2008 92 12				
TROPFRUCHTMISCHG ALK<11,85% ZUCKER>9%				
EINF	*	*	*	*
AUSF	*	*	*	*
2008 92 14				
AND FRUECHTEMISCHG ALK<11,85% ZUCK>9%				
EINF	34*	15*	101*	57*
EU	34	15	97	55
AUSF	*	*	2*	1*
EU			2	1
2008 92 16				
TROPFRUCHTMISCHG ALK>11,85% ZUCKER>9%				
EINF	*	*	*	*
AUSF	*	*	*	*
2008 92 18				
AND FRUECHTEMISCHG ALK>11,85% ZUCK>9%				
EINF	*	*	*	*
AUSF	*	*	*	*
2008 92 32				
TROPFRUCHTMISCHG ALK<11,85% ZUCKER<9%				
EINF	*	*	*	*
AUSF	*	*	*	*
2008 92 34				
AND FRUECHTEMISCHG ALK<11,85% ZUCK<9%				
EINF	*	*	*	*
AUSF	*	*	*	*
2008 92 36				
TROPFRUCHTMISCHG ALK>11,85% ZUCKER<9%				
EINF	*	*	*	*
AUSF	*	*	*	*
2008 92 38				
AND FRUECHTEMISCHG ALK>11,85% ZUCK<9%				
EINF	*	*	5*	3*

Wichtigste Ursprungs- und Bestimmungs-Laender	APRIL 1999 dt = 100kg	APRIL 1999 1000 DM	JAN./APR. 1999 dt = 100kg	JAN./APR. 1999 1000 DM
EU			5	3
AUSF	2*	1*	12*	7*
EU	2	1	12	7
2008 92 51				
TROPFRUCHTMISCHG O ALK M ZUCK GEW>1KG				
EINF	1817*	349*	8877*	1659*
AUS LG	47	6	1182	151
EU	1567	313	6684	1356
FRANKR	1567	313	5678	1139
ITAL			583	120
THAIL	250	36	2166	297
AUSF	534*	170*	1554*	484*
EV	253	70	834	236
EU	357	125	879	302
SPAN	180	76	311	132
2008 92 59				
AND FRUCHTMISCH O ALK M ZUCK GEW >1KG				
EINF	4599*	991*	26036*	5014*
EV	66	10	325	50
AUS LG	537	84	3354	548
EU	3795	859	22200	4371
NIEDL	6	1	398	68
ITAL	665	110	13444	2269
OESTER	3041	719	7000	1677
BELGI	80	26	1344	360
S AFR	348	62	930	168
THAIL	456	70	2890	473
AUSF	11392*	4256*	47569*	17136*
EV	3270	1237	15047	5138
LV			240	61
EU	10283	3911	43146	15658
FRANKR	2868	1093	13177	4455
NIEDL	1762	649	7421	2790
ITAL	632	254	976	475
G BRIT	3136	1268	9815	3890
IRLAND	86	29	235	83
GRIECH	419	169	4474	1737
SPAN	264	78	1494	424
SCHWED	182	51	731	206
FINNL	288	101	2177	767
OESTER	411	110	1824	547
BELGI	264	82	681	229
ISLAND	6	7	274	132
POLEN	105	18	849	219
UNGARN	524	179	2077	680
ISRAEL			120	62
2008 92 72				
TROPFRUCHTMISCHG O ALK M ZUCK ANT<50%				
EINF	3309*	572*	11638*	2040*
AUS LG	746	133	1570	270
EU	2359	419	4568	827
ITAL	206	34	2355	412
SPAN	2138	381	2173	393
THAIL	933	150	5184	899
INDONE	17	3	1713	284
AUSF	221*	37*	478*	92*
EU	206	34	381	72
2008 92 74				
AND MISCH O ALK M ZUCK FRUCHTANT <50%				
EINF	3135*	637*	24176*	4503*
AUS LG	1132	224	4705	923
EU	1661	353	16672	3107
ITAL	1554	315	15558	2770
G BRIT	36	9	932	259
S AFR	1376	261	4937	980
THAIL	98	22	2402	367
AUSF	346*	78*	8483*	1723*
EU	142	32	7579	1537
FRANKR			3670	753
G BRIT			2826	566
2008 92 76				
TROPFRUCHTMISCHG O ALK M ZUCK GEW<1KG				
EINF	*	*	*	*
AUSF	*	*	*	*
2008 92 78				
AND FRUCHTMISCHG O ALK M ZUCK GEW<1KG				
EINF	663*	175*	1592*	432*
AUS LG			22	2
EU	657	172	1499	405
GRIECH	460	126	687	194
BELGI	197	46	753	191
AUSF	4260*	2385*	9695*	5293*
EU	4258	2384	9658	5262
FRANKR	225	104	582	298
NIEDL	1264	663	3465	1743
G BRIT	872	704	1786	1370
DAENM	149	82	317	183
OESTER	1506	697	2995	1387
BELGI	226	129	494	274
2008 92 92				
TROPFRUCHTMISCHG O ALK/ZUCKER GEW>5KG				
EINF	389*	91*	1519*	273*
EU			1125	177
FRANKR			117	56
ITAL			1008	121
BRASIL	389	91	394	96
AUSF	28*	9*	462*	137*
EV	28	9	74	26
EU	28	9	462	137
OESTER			389	112
2008 92 93				
AND FRUCHTMISCHG O ALK/ZUCKER GEW>5KG				
EINF	2417*	143*	13533*	1246*
EU	2417	143	13533	1246
ITAL	2375	127	11611	665
BELGI			1712	512
AUSF	156*	60*	416*	167*
EV	61	24	180	68
EU	120	43	298	116
2008 92 94				
TROPFRUCHTMISCHG O ALK/ZUCKER 4,5-5KG				
EINF	*	*	*	*
AUSF	*	*	*	*
2008 92 96				
AND FRUCHTMISCHG O ALK/ZUCKER 4,5-5KG				
EINF	54*	13*	54*	13*
AUSF	*	*	*	*
2008 92 97				
TROPFRUCHTMISCHG O ALK/ZUCK GEW<4,5KG				
EINF	*	*	26*	8*
EU			26	8
AUSF	*	*	181*	32*
EU			181	31
2008 92 98				
AND FRUCHTMISCHG O ALK/ZUCK GEW<4,5KG				
EINF	594*	209*	1650*	469*
AUS LG			73	10
EU	594	209	1522	434
ITAL	290	83	1005	230
SPAN	298	121	298	121
AUSF	24*	11*	74*	39*
EU	19	7	50	19
2008 99 11				
INGWER M ALKOHOLZUSATZ GEHALT <11,85%				
EINF	*	*	243*	25*
EU			243	25
AUSF	*	*	1*	1*
2008 99 19				
INGWER M ALKOHOLZUSATZ GEHALT >11,85%				
EINF	14*	7*	31*	13*
EU	14	7	31	13
AUSF	48*	13*	122*	36*
EU	4	3	28	15
2008 99 21				
WEINTRAUBEN M ALKOHOL ZUCKERGEH >13%				
EINF	48*	44*	236*	194*
EU	48	44	236	194
ITAL	48	44	181	168
AUSF	99*	26*	505*	133*
EV	96	23	497	124
PV	3	3	6	6
EU	96	23	497	124
NIEDL	20	6	218	61
2008 99 23				
WEINTRAUBEN M ALKOHOL ZUCKERGEH <13%				
EINF	*	*	*	*
AUSF	23*	17*	59*	46*
EU	23	17	59	46
2008 99 25				
PASSIONSFRUCHT USW ALK<11,85% ZUCK>9%				
EINF	*	*	*	*
AUSF	*	*	*	*
2008 99 26				
MANGOS USW ALKOHOL <11,85% ZUCKER >9%				
EINF	*	*	*	*
AUSF	*	*	*	*
2008 99 28				
AND FRUECHTE ALK<11,85% ZUCKERGEH>9%				
EINF	3*	2*	29*	26*
EU	3	2	29	26
AUSF	9*	4*	109*	80*
EU			100	76
2008 99 32				
PASSIONSFRUCHT USW ALK>11,85% ZUCK>9%				
EINF	*	*	*	*
AUSF	*	*	*	*
2008 99 33				
MANGOS USW ALKOHOL >11,85% ZUCKER >9%				
EINF	*	1*	*	1*
EU		1		1
AUSF	*	*	*	*
2008 99 34				
AND FRUECHTE ALK>11,85% ZUCKERGEH>9%				
EINF	8*	7*	36*	30*
EU	8	7	34	29
AUSF	35*	18*	51*	40*
EU	32	14	33	16
2008 99 36				
TROP FRUECHTE ALK<11,85% ZUCKERGEH<9%				
EINF	*	*	*	*
AUSF	*	*	*	*
2008 99 37				
AND FRUECHTE ALK<11,85% ZUCKERGEH<9%				
EINF	3*	4*	6*	9*
EU	3	4	6	9
AUSF	*	*	*	*
2008 99 38				
TROP FRUECHTE ALK>11,85% ZUCKERGEH<9%				
EINF	*	*	6*	3*

Wichtigste Ursprungs- und Bestimmungs-Laender	APRIL 1999		JAN./APR. 1999	
	dt = 100kg	1000 DM	dt = 100kg	1000 DM
EU			6	3
AUSF	*	*	*	*
2008 99 40				
AND FRUECHTE ALK>11,85% ZUCKERGEH<9%				
EINF	*	*	199*	198*
EU			199	198
ITAL			183	189
AUSF	*	*	*	*
2008 99 41				
INGWER O ALKOHOL M ZUCKER UMSCH >1KG				
EINF	10*	4*	1823*	840*
EU			117	68
CHINA			825	289
HONGK			423	178
AUSTRL			124	119
FIDSCH			324	182
AUSF	2*	2*	16*	13*
EU			14	10
2008 99 43				
WEINTRAUBEN O ALK M ZUCKER UMSCH>1KG				
EINF	37*	8*	856*	154*
AUS LG	21	3	762	117
EU	16	5	40	20
TUERK	21	3	762	117
AUSF	220*	44*	349*	81*
EU	220	44	349	81
2008 99 45				
PFLAUMEN O ALKOHOL M ZUCKER UMSCH>1KG				
EINF	805*	109*	4828*	551*
AUS LG	377	45	739	87
EU	173	50	558	163
OESTER	162	45	495	137
TUERK	377	45	1675	179
POLEN	255	14	2592	208
AUSF	2482*	739*	7355*	2222*
EU	2446	724	7191	2148
FRANKR	2441	722	6127	1789
G BRIT	5	2	914	320
2008 99 46				
PASSIONSFRUCHT O ALK M ZUCK UMSCH>1KG				
EINF	292*	52*	1427*	258*
AUS LG			21	12
EU	56	20	428	103
NIEDL	50	17	412	83
AUSF	6*	2*	46*	20*
EU	6	2	46	20
2008 99 47				
MANGOS USW O ALK M ZUCKER UMSCHL >1KG				
EINF	2450*	536*	7674*	1951*
EV			29	5
AUS LG	103	53	1432	559
EU	327	72	738	219
NIEDL	324	69	681	177
MEXIKO	471	110	1433	322
INDIEN	915	177	3234	663
THAIL	148	52	1342	528
AUSF	190*	80*	1951*	634*
EV			281	86
EU	186	77	1943	627
FRANKR	111	42	824	325
SPAN	10	6	241	74
OESTER			650	130
2008 99 49				
AND FRUECHTE O ALK M ZUCKER UMSCH>1KG				
EINF	26042*	3798*	98178*	14735*
EV	188	16	397	37
AUS LG	489	84	1884	348
EU	10861	2061	38439	7762
FRANKR	574	171	860	344
NIEDL	1293	157	7796	870
ITAL	6832	1176	14227	2331
GRIECH			494	113
OESTER	1761	473	13763	3746
BELGI	196	52	774	259
S AFR	2531	344	9668	1353
HONDUR	1108	102	4544	426
COSTA	4208	430	18863	1896
ECUAD	3433	306	15271	1387
BRASIL	168	21	1091	162
INDIEN	1192	99	2323	199
PHILIP	1520	294	5652	1098
AUSF	9313*	3251*	45192*	14918*
EV	1274	482	5000	1663
LV			245	169
EU	7886	2879	41304	13406
FRANKR	3934	1426	22579	7279
NIEDL	326	122	1629	555
ITAL	538	149	4003	1033
G BRIT	1425	502	5829	1989
IRLAND	216	80	648	235
GRIECH	30	24	720	250
SPAN	11	3	631	193
SCHWED	336	153	827	386
FINNL	81	27	351	114
OESTER	421	148	2757	826
BELGI	490	221	1120	476
SCHWZ	26	7	517	225
POLEN	368	55	1655	443
TSCHE	213	61	636	183
UNGARN	200	69	482	154
UKRAIN	170	62	247	89
RUSSLD	160	40	842	233
2008 99 51				
INGWER O ALKOHOL M ZUCKER UMSCHL<1KG				
EINF	18*	10*	93*	68*
EU			9	6
AUSF	*	*	4*	9*
EU			4	7
2008 99 53				
WEINTRAUBEN O ALK M ZUCKER UMSCH<1KG				
EINF	*	*	*	*
AUSF	2*	1*	5*	3*
2008 99 55				
PFLAUMEN O ALKOHOL M ZUCKER UMSCH<1KG				
EINF	501*	50*	1865*	229*
EU	12	4	16	5
TUERK	141	19	923	118
AUSF	410*	148*	846*	307*
EU	401	145	823	301
FRANKR	377	138	707	258
2008 99 61				
PASSIONSFRUCHT O ALK M ZUCK UMSCH<1KG				
EINF	*	*	135*	33*
AUS LG			69	8
EU			4	5
AUSF	*	*	*	*
2008 99 62				
MANGOS USW O ALK M ZUCKER UMSCHL <1KG				
EINF	581*	155*	8427*	1768*
AUS LG	229	67	2270	505
EU	9	4	38	17
TUERK			818	101
SIMBAB			301	83
INDIEN	25	8	486	152
THAIL	319	65	5623	1079
CHINA	220	75	868	263
AUSF	4*	3*	58*	29*
EU	4	3	42	23
2008 99 68				
AND FRUECHTE O ALK M ZUCKER UMSCH<1KG				
EINF	25652*	3688*	57789*	9748*
AUS LG	387	61	1026	169
EU	25206	3588	54896	9067
FRANKR	235	148	489	311
NIEDL	15	8	533	251
ITAL	23610	3126	43938	5946
G BRIT	197	59	2521	1088
GRIECH			705	155
SPAN	167	35	476	120
BELGI	982	212	6234	1196
TUERK			190	65
CHINA	346	51	1540	240
NEUSEE	41	10	569	143
AUSF	3175*	683*	4646*	1503*
EU	3103	647	4439	1293
FRANKR	192	87	786	361
ITAL	30	15	235	114
SCHWED	2434	361	2434	361
OESTER	284	117	645	283
2008 99 72				
PFLAUMEN O ALKOHOL O ZUCKER GEW >5KG				
EINF	652*	61*	1155*	186*
EU			292	106
FRANKR			288	105
TUERK	651	59	862	78
AUSF	41*	17*	168*	61*
EU	41	16	117	44
2008 99 74				
PFLAUMEN O ALK O ZUCKER GEW 4,5-5KG				
EINF	*	*	*	*
AUSF	*	*	*	*
2008 99 79				
PFLAUMEN O ALKOHOL O ZUCKER GEW<4,5KG				
EINF	285*	34*	1756*	222*
AUS LG			1	6
EU			52	23
TUERK	274	26	1664	174
AUSF	22*	5*	147*	34*
EU	22	5	146	32
2008 99 85				
MAIS AUSGEN ZUCKERM ZEA MAIS SUCCHARA				
EINF	170*	59*	420*	188*
EU	114	28	180	60
AUSF	5*	5*	10*	7*
EU	1	1	6	3
2008 99 91				
YAMSWURZEL O ALK O ZUCK STAERKE >5GHT				
EINF	*	*	6*	2*
AUSF	*	*	*	*
2008 99 99				
AND FRUECHTE OHNE ALKOHOL OHNE ZUCKER				
EINF	19100*	2886*	71727*	10406*
AUS LG	2	3	7	6
EU	15478	2125	59868	7968
FRANKR	146	51	260	151
NIEDL	1210	299	2851	702
ITAL	13491	1636	54436	6393
G BRIT	82	19	520	270
SPAN	347	60	548	101
TUERK	1334	346	4037	1012
COSTA	2206	384	6900	1189
AUSF	2001*	539*	8685*	2249*
EV	150	62	428	163
EU	1575	368	6880	1575
FRANKR	603	178	3633	893
NIEDL	398	60	833	236
SPAN			330	70
SCHWED	220	29	880	116
OESTER	187	57	584	143
SCHWZ	126	24	770	199
KANADA	66	70	240	227
2009 11 11				
ORANGSAFT GEFR DICHTE>1,33 <30 EUR/DT				
EINF	121*	4*	254*	11*
EU	121	4	121	4
AUSF	29*	2*	29*	2*
EU	29	2	29	2

Wichtigste Ursprungs- und Bestimmungs-Laender	APRIL 1999 dt = 100kg	APRIL 1999 1000 DM	JAN./APR. 1999 dt = 100kg	JAN./APR. 1999 1000 DM
2009 11 19				
ORANGSAFT GEFR DICHTE>1,33 >30 EUR/DT				
EINF	26950*	8394*	75217*	21400*
EU	26950	8394	73945	21048
NIEDL	10923	3411	33166	9429
BELGI	15967	4975	39976	11526
USA			475	153
BAHAMA			245	81
BRASIL			552	118
AUSF	98*	26*	523*	147*
EU	95	25	380	92
2009 11 91				
ORANGSAFT GFR D<1,33 <30EUR ZU >30GHT				
EINF	*	*	10614*	447*
EU			220	10
BRASIL			10394	437
AUSF	*	*	*	*
2009 11 99				
AND ORANGSAFT GEFR D <1,33 >30 EUR/DT				
EINF	132990*	37013*	512933*	134779*
EV	1645	428	4921	1259
AUS LG	587	134	1617	359
EU	9300	2302	38828	8873
FRANKR	78	28	698	237
NIEDL	1692	460	8496	2294
ITAL	1875	523	8427	2137
GRIECH	1143	222	3301	650
SPAN	1817	155	12247	1767
BELGI	2519	844	5216	1617
MAROKK	712	207	3128	846
S AFR	402	86	1543	343
USA	723	265	3710	925
MEXIKO	47	14	2186	489
BELIZE	1486	185	5771	854
KUBA	728	242	1711	549
ECUAD			199	50
BRASIL	119363	33651	453888	121595
AUSF	1572*	293*	5915*	1184*
EV	176	47	531	133
EU	1358	231	5236	988
NIEDL	1239	185	6005	901
2009 19 11				
AND ORANGENSAFT DICHTE>1,33 <30EUR/DT				
EINF	*	*	368*	19*
EU			368	19
AUSF	*	*	*	*
2009 19 19				
AND ORANGENSAFT DICHTE>1,33 >30EUR/DT				
EINF	1508*	251*	2072*	392*
EU	1481	222	1680	266
PORTUG	255	79	255	79
SPAN	1080	111	1080	111
BRASIL			131	59
AUSF	835*	139*	2703*	476*
EU	770	105	2631	437
FRANKR	49	9	826	203
NIEDL	577	61	1356	157
2009 19 91				
AND ORANGSAFT D<1,33 <30 EUR ZU>30GHT				
EINF	260*	14*	3605*	201*
TSCHE	260	14	3364	188
AUSF	527*	25*	1691*	75*
EU	527	25	1691	75
2009 19 99				
AND ORANGENSAFT DICHTE<1,33 >30EUR/DT				
EINF	63672*	8860*	197046*	29258*
EV	3306	769	8949	1973
LV			186	35
AUS LG	9329	2195	21066	5093
EU	9332	1386	38623	7258
FRANKR	3	2	4325	2456
NIEDL	582	137	4311	1096
ITAL	2547	501	6397	1325
GRIECH	407	87	807	187
SPAN	4810	526	18585	1622
OESTER	760	75	3350	313
BELGI	64	19	389	126
SCHWZ	17394	1129	43795	2798
POLEN	3920	264	13556	957
TSCHE	2310	141	7520	457
MAROKK	504	50	1512	154
COSTA	1041	119	1041	119
BRASIL	28425	5620	88690	17120
ARGENT	536	117	772	167
ISRAEL	210	34	1243	197
AUSF	423582*	39382*	1432987*	133492*
EV	2645	308	9567	1023
EU	417506	38663	1408059	130693
FRANKR	14118	1243	347680	32534
NIEDL	60776	5606	227665	20762
ITAL	121192	11594	146550	13984
G BRIT	32465	3085	113027	10922
IRLAND	1234	105	4974	433
DAENM	83290	7243	168744	14914
GRIECH	1856	181	5367	516
PORTUG	11991	1149	31699	3045
SPAN	25922	2485	81022	7771
SCHWED	14267	1204	70528	5921
OESTER	2014	199	7583	749
BELGI	48229	4544	199392	18721
LUXEMB	152	24	3786	415
SCHWZ	117	17	3276	439
LITAU	651	84	2335	230
POLEN	334	99	1797	307
TSCHE	620	52	2690	258
SLOWAK	938	75	5573	463
USA	623	82	1460	192
2009 20 11				
PAMPELMUSENSAFT DICHTE>1,33 <30EUR/DT				
EINF	*	*	*	*
AUSF	*	*	*	*
2009 20 19				
PAMPELMUSENSAFT DICHTE>1,33 >30EUR/DT				
EINF	2503*	367*	27983*	3135*
EU	12	6	13279	1381
NIEDL	4	2	12881	1306
G BRIT	8	4	398	75
USA			2834	308
BELIZE	510	93	6554	801
COSTA	496	72	496	72
KUBA	848	113	2808	332
ISRAEL	637	83	1843	221
AUSF	73*	12*	211*	29*
EU	53	9	149	21
2009 20 91				
PAMPELMUSSAFT D<1,33 <30EUR ZU >30GHT				
EINF	*	*	354*	19*
AUS LG			52	3
AUSF	1951*	111*	4298*	236*
EU	1951	111	4298	236
FRANKR	1139	65	2279	123
2009 20 99				
AND PAMPELMUSSAFT DICHTE<1,33 >30EUR				
EINF	9814*	1480*	35062*	5448*
EV	600	89	1690	269
AUS LG	98	16	98	16
EU	1007	205	4155	883
FRANKR	33	3	1462	350
NIEDL	765	181	2325	482
S AFR	1474	229	5888	856
USA	207	50	2767	432
MEXIKO	456	88	1075	181
BELIZE	1736	190	2636	284
KUBA	4116	607	15254	2360
BRASIL	115	12	1008	105
AUSF	5431*	409*	21207*	1858*
EV			345	66
EU	5069	373	19232	1662
FRANKR	749	66	1330	200
NIEDL	2117	151	10284	855
BELGI	1436	97	4678	328
2009 30 11				
AND ZITRUSSAFT DICHTE >1,33 <30EUR/DT				
EINF	*	*	56*	3*
AUSF	*	*	15*	1*
EU			15	1
2009 30 19				
AND ZITRUSSAFT DICHTE >1,33 >30EUR/DT				
EINF	228*	24*	1254*	161*
EU	228	24	1232	158
SPAN	30	6	281	73
AUSF	204*	22*	856*	86*
EU	204	21	856	85
2009 30 31				
AND ZITRUSSAFT M ZUCK D<1,33 >30 EUR				
EINF	11747*	2913*	41038*	8154*
EV	289	73	1270	292
PV	103	40	320	131
AUS LG	83	13	667	109
EU	3602	786	12390	2795
ITAL	777	231	3531	936
GRIECH	925	189	4044	852
SPAN	1767	333	4445	909
SCHWZ	472	308	8316	844
PERU	83	63	92	70
BRASIL	1922	479	3934	943
URUGU	292	74	489	122
ARGENT	3682	801	10732	2234
PAKIST	1545	375	4451	1020
AUSF	142*	125*	2277*	525*
EV			21	8
PV			36	14
EU	119	100	2142	400
OESTER	11	6	1838	182
BELGI	52	61	96	98
2009 30 39				
AND ZITRUSSAFT O ZUCK D<1,33 >30 EUR				
EINF	4792*	956*	21874*	4452*
EU	3230	598	13713	2808
NIEDL	75	18	771	181
ITAL	2497	466	8857	1807
G BRIT			478	115
SPAN	564	93	2693	494
BELGI	59	16	635	159
ELFBK	355	64	1320	248
USA			191	57
MEXIKO	460	149	616	179
ARGENT	348	67	5190	998
AUSF	201*	79*	764*	308*
PV			5	3
EU	198	78	716	283
BELGI	15	8	209	94
2009 30 51				
ZITRONSAFT D<1,33 <30EUR ZUCK >30 GHT				
EINF	*	*	*	*
AUSF	*	*	*	*
2009 30 55				
ZITRONSAFT D<1,33 <30 EUR ZUCK <30GHT				
EINF	*	*	*	*
AUSF	*	*	*	*
2009 30 59				
ZITRONENSAFT O ZUCKER D>1,33 <30 EUR				
EINF	*	*	24*	4*
AUSF	*	*	39*	12*
EU			33	8
2009 30 91				
AND ZITRUSSAFT D<1,33<30EUR ZU >30GHT				
EINF	*	*	*	*
AUSF	*	*	*	*
2009 30 95				
AND ZITRUSSAFT D<1,33<30EUR ZU <30GHT				
EINF	*	*	*	*
AUSF	*	*	*	*
2009 30 99				
AND ZITRUSSAFT O ZUCKER D<1,33 <30EUR				
EINF	*	*	11*	3*

Wichtigste Ursprungs- und Bestimmungs-Laender	APRIL 1999 dt = 100kg	APRIL 1999 1000 DM	JAN./APR. 1999 dt = 100kg	JAN./APR. 1999 1000 DM
AUSF	*	*	35*	2*
EU			35	2
2009 40 11				
ANANASSAFT DICHTE > 1,33 < 30 EUR/DT				
EINF	*	*	*	*
AUSF	*	*	*	*
2009 40 19				
ANANASSAFT DICHTE > 1,33 > 30 EUR/DT				
EINF	3059*	540*	11589*	1801*
EU	120	31	1227	328
NIEDL	108	30	531	149
BELGI			642	171
USA	225	100	225	100
COSTA	1355	178	5471	718
ECUAD	336	46	1008	140
BRASIL	30	4	509	71
VIETN	218	73	218	73
INDONE	773	106	2420	306
AUSF	64*	14*	666*	174*
EU	51	5	634	159
NIEDL			437	140
2009 40 30				
ANANASSAFT M ZUCK DICHTE<1,33 >30 EUR				
EINF	6863*	2141*	20499*	6407*
EV	286	83	742	192
AUS LG	380	86	622	151
EU	1432	622	5101	2132
NIEDL	1432	622	4365	1878
G BRIT			704	239
ELFBK	239	78	239	78
KENIA	708	245	884	305
S AFR	281	81	840	232
COSTA	295	96	2725	822
BRASIL	357	96	1048	271
THAIL	1309	378	4442	1322
VIETN	331	97	432	130
INDONE	564	148	1771	443
PHILIP	284	89	443	137
CHINA	818	188	2136	449
AUSF	209*	64*	4059*	897*
EV	128	32	476	114
EU	180	58	3708	823
NIEDL	23	9	1934	257
G BRIT	16	10	1011	361
SPAN			252	57
2009 40 91				
ANANASSAFT D <1,33 <30EUR ZUCK >30GHT				
EINF	111*	11*	111*	11*
EU	111	11	111	11
AUSF	*	*	*	*
2009 40 93				
ANANASSAFT D <1,33 <30EUR ZUCK <30GHT				
EINF	*	*	433*	108*
BRASIL			433	108
AUSF	*	*	*	*
2009 40 99				
ANANASSAFT O ZUCKER D <1,33 < 30 EUR				
EINF	6719*	1787*	22428*	6126*
AUS LG	5	2	5	2
EU	1173	402	3263	1048
NIEDL	1055	368	2827	941
ELFBK			225	72
S AFR	692	238	1355	454
COSTA			276	103
ECUAD			493	125
BRASIL			935	269
THAIL	3500	661	8313	1812
VIETN			1178	348
INDONE	1103	404	5087	1524
PHILIP	210	70	1001	315
AUSF	5473*	569*	29259*	3059*
EV			18	2
PV			214	81
EU	5365	549	28111	2828
FRANKR	2522	255	11271	1171
NIEDL	176	29	1516	151
ITAL	461	41	3348	312
BELGI	2157	218	8825	849
LUXEMB			1727	157
SCHWZ	11	5	482	80
UNGARN	5	1	223	83
2009 50 10				
TOMATENSAFT MIT ZUCKERZUSATZ				
EINF	*	*	19*	1*
AUSF	105*	7*	182*	12*
EU	105	7	182	12
2009 50 90				
ANDERER TOMATENSAFT				
EINF	6435*	496*	32772*	2307*
EU	6274	484	32439	2284
FRANKR	752	52	752	52
ITAL	5211	412	29681	2106
AUSF	2525*	246*	10373*	974*
EU	1817	169	7661	690
FRANKR	324	43	1602	180
NIEDL	1047	80	3702	282
2009 60 11				
TRAUBENSAFT DICHTE >1,33 <22 EUR/DT				
EINF	*	*	*	*
AUSF	672*	24*	682*	27*
EU	672	24	682	27
2009 60 19				
TRAUBENSAFT DICHTE >1,33 >22 EUR/DT				
EINF	471*	274*	4533*	1288*
EV			5	4
AUS LG			5	4
EU	470	273	4504	1268
NIEDL	275	154	335	174
ITAL	195	119	4149	1087
AUSF	56*	5*	303*	31*
EU	56	5	303	31
2009 60 51				
TRAUBENSAFTKONZENTR D<1,33 >18 EUR/DT				
EINF	6349*	1174*	21675*	4414*
EU	6310	1148	21485	4307
NIEDL	5	2	359	190
ITAL	3970	678	11591	2356
SPAN	2318	463	9137	1700
AUSF	30*	11*	284*	87*
EU	18	6	272	82
2009 60 59				
AND TRAUBENSAFT DICHTE <1,33 >18 EUR				
EINF	84643*	5786*	322083*	23397*
EU	84643	5786	322071	23394
FRANKR	43006	2758	177234	13859
ITAL	41386	2889	143970	9274
SPAN	251	139	382	170
OESTER			432	74
AUSF	6592*	664*	26526*	2599*
EU	6266	616	25445	2453
FRANKR	2082	224	8737	879
NIEDL	2675	249	10861	1031
BELGI	1279	115	4617	412
2009 60 71				
TRAUBSAFTKONZ D<1,33 <18EUR ZU >30GHT				
EINF	*	*	*	*
AUSF	*	*	*	*
2009 60 79				
AND TRAUBSAFT D<1,33 <18EUR ZU >30GHT				
EINF	*	*	*	*
AUSF	*	*	*	*
2009 60 90				
AND TRAUBSAFT D<1,33 <18EUR ZU <30GHT				
EINF	*	*	9*	1*
AUSF	*	*	150*	16*
2009 70 11				
APFELSAFT DICHTE > 1,33 < 22 EUR/DT				
EINF	*	*	350*	12*
EU			350	12
AUSF	60*	2*	252*	10*
EU	60	2	252	10
2009 70 19				
APFELSAFT DICHTE > 1,33 > 22 EUR/DT				
EINF	81343*	12448*	346704*	52736*
EV	7532	983	59639	6748
AUS LG	2383	279	11209	1143
EU	30776	5462	150899	29339
FRANKR	471	105	1409	316
NIEDL	72	15	1751	255
ITAL	22068	3965	107936	22403
SPAN	2328	379	8641	1418
OESTER	5827	996	31114	4937
TUERK	26342	4160	83754	11310
POLEN	248	47	1509	254
UNGARN	1422	370	3131	598
UKRAIN			2489	288
MOLDAU	2153	292	13506	1638
RUSSLD			4471	541
GEORG			5877	632
ASERB			3250	376
KASACH	1487	216	1487	216
IRAN	18915	1901	76045	7508
AUSF	36534*	6688*	210782*	37314*
EV	7845	1427	99942	16861
EU	29274	5302	110431	20144
FRANKR	672	118	5343	998
NIEDL	12281	2185	34053	6000
ITAL	37	15	1810	341
G BRIT	6566	1361	29094	5848
IRLAND	237	47	1267	255
DAENM	2732	428	17267	2891
GRIECH	1624	305	5282	1016
SCHWED	1105	182	6476	1088
FINNL	3969	647	7018	1185
BELGI	30	4	2550	445
NORWEG	1074	185	7264	1323
AEGYPT	362	120	362	120
USA	3746	673	80460	13230
ISRAEL			1325	257
JAPAN	1683	348	9925	2043
2009 70 30				
APFELSAFT M ZUCKER D <1,33 >18 EUR/DT				
EINF	106125*	10098*	375900*	39623*
EV	3546	475	49512	7085
AUS LG	12378	1346	83226	9279
EU	561	47	2171	181
OESTER	561	47	2147	178
SCHWZ	14530	1165	76892	7862
TUERK	506	106	517	110
LETTLD			916	151
LITAU	576	108	1114	153
POLEN	49277	6112	149709	18505
TSCHE	29140	1390	56110	2998
UNGARN	1250	152	14921	1838
RUMAEN	249	23	1698	182
BULGAR			300	82
UKRAIN	932	93	18190	1844
MOLDAU	3644	367	27654	3097
GEORG	3745	384	18732	1829
SLOWEN	243	26	3181	340
IRAN	1126	104	3313	251
CHINA			829	136
AUSF	3709*	661*	32516*	4328*
EV			190	89
EU	3649	642	31823	4173
FRANKR	448	75	2197	364
NIEDL	1526	271	20227	2234
G BRIT	613	110	2255	397
SCHWED			1557	248
FINNL	1023	172	2293	379
OESTER	24	10	2885	455
RUSSLD			190	89
2009 70 91				
APFELSAFT D <1,33 <18 EUR/DT ZU>30GHT				
EINF	151*	18*	151*	18*
EU	151	18	151	18
AUSF	*	*	124*	21*
EU			124	21
2009 70 93				
APFELSAFT D <1,33 <18 EUR/DT ZU<30GHT				
EINF	*	*	*	*
AUSF	4*	1*	4*	1*

Wichtigste Ursprungs- und Bestimmungs-Laender	APRIL 1999 dt = 100kg	APRIL 1999 1000 DM	JAN./APR. 1999 dt = 100kg	JAN./APR. 1999 1000 DM
EU	4	1	4	1
2009 70 99				
APFELSAFT OH ZUCKER D<1,33 <18 EUR/DT				
EINF	5751*	903*	31652*	4388*
AUS LG	2232	374	3387	631
EU	1935	317	15532	2199
NIEDL	23	6	1221	126
ITAL	848	164	9261	1395
BELGI	238	48	1436	294
SCHWZ			762	108
TUERK			3652	354
UNGARN	1972	362	8192	1209
BULGAR			271	67
IRAN	1743	196	2345	251
AUSF	64472*	4223*	227483*	15042*
EV	155	14	828	57
EU	62541	4024	221127	14470
FRANKR	7360	474	25872	1619
NIEDL	39374	2468	129564	8073
G BRIT	1654	126	10660	692
DAENM	18	2	965	69
SCHWED	1545	103	4654	308
OESTER	1113	88	4515	539
BELGI	10538	689	39923	2762
2009 80 11				
BIRNENSAFT DICHTE > 1,33 < 22 EUR/DT				
EINF	*	*	*	*
AUSF	9*	3*	18*	4*
2009 80 19				
BIRNENSAFT DICHTE > 1,33 > 22 EUR/DT				
EINF	2635*	485*	8092*	1350*
EU	2635	485	7773	1286
NIEDL	183	69	183	69
ITAL	1387	246	5209	894
OESTER	964	146	2179	279
AUSF	1732*	335*	4888*	963*
EV	360	68	603	121
EU	1271	249	4171	821
NIEDL	10	3	396	79
G BRIT	410	76	1015	216
DAENM	100	19	905	153
SCHWED	690	140	1492	312
KANADA	360	68	360	68
2009 80 32				
PASSIONSFRUCHTSAFT D >1,33 <30 EUR/DT				
EINF	*	*	*	*
AUSF	35*	1*	134*	5*
EU	35	1	134	5
2009 80 33				
SAFT AUS MANGOS USW D>1,33 <30EUR/DT				
EINF	*	*	*	*
AUSF	*	*	*	*
2009 80 35				
AND FRUCHTSAFT DICHTE >1,33 <30EUR/DT				
EINF	*	*	4*	1*
AUSF	*	*	66*	14*
EU			44	3
2009 80 36				
SAFT A TROP FRUCHT D>1,33 >30EUR/DT				
EINF	336*	60*	667*	195*
AUS LG			7	2
EU	314	53	512	110
AUSF	*	*	16*	4*
2009 80 38				
AND FRUCHTSAFT DICHTE >1,33 >30EUR/DT				
EINF	6756*	2490*	20882*	8090*
EV			60	16
AUS LG			54	16
EU	2590	1129	4885	2676
FRANKR	822	622	1972	1665
NIEDL	385	145	1282	412
ITAL	1376	360	1572	534
DAENM			52	63
USA	924	405	3159	1278
COSTA	1943	471	8184	1934
KOLUMB			418	269
ECUAD	1030	403	3721	1716
CHILE	217	56	217	56
AUSF	1528*	598*	5149*	1844*
EU	1499	572	4982	1720
NIEDL	294	77	1509	265
ITAL	818	338	1845	723
G BRIT			406	305
DAENM	106	50	396	163
2009 80 50				
BIRNENSAFT M ZUCKER D <1,33 >18EUR/DT				
EINF	4620*	482*	15209*	1628*
EV			4608	473
AUS LG			252	25
EU	3	1	1013	151
ITAL	3	1	519	78
OESTER			494	73
SCHWZ	4617	481	13944	1452
AUSF	225*	43*	713*	157*
EV	142	24	293	44
EU	83	19	416	111
2009 80 61				
BIRNENSAFT D<1,33 <18EUR/DT ZU >30GHT				
EINF	*	*	*	*
AUSF	*	*	*	*
2009 80 63				
BIRNENSAFT D<1,33 <18EUR/DT ZU <30GHT				
EINF	28*	5*	314*	35*
EU	28	5	314	35
AUSF	27*	3*	588*	63*
EU	27	3	588	63
2009 80 69				
BIRNENSAFT OH ZUCKER D<1,33 <18EUR/DT				
EINF	586*	67*	10755*	1742*
AUS LG			11	3
EU	342	39	5725	1182
ITAL	282	22	1190	104
DAENM			4425	1045
SCHWZ	244	28	5019	557
AUSF	29*	7*	397*	53*
EU	23	6	185	32
2009 80 71				
KIRSCHSAFT M ZUCKER D<1,33 >30EUR				
EINF	3207*	2340*	7337*	4814*
EV			173	125
AUS LG	1817	1250	2426	1604
EU	29	14	74	33
SLOWEN	261	216	1239	1019
KROAT			735	139
BR JUG			436	299
USA			126	88
IRAN	2917	2110	4621	3225
AUSF	624*	664*	5011*	5005*
EV	108	96	2772	2574
EU	510	560	2193	2375
FRANKR	8	10	231	242
NIEDL	7	8	170	193
G BRIT	18	17	293	323
DAENM			105	109
GRIECH	394	435	982	1083
BELGI	77	83	235	247
NORWEG			248	232
RUSSLD			1817	1719
USA	108	96	708	624
2009 80 73				
TROPFRUCHTSAFT M ZUCKER D<1,33 >30EUR				
EINF	5437*	2756*	13740*	7356*
EV	13	8	13	8
EU	1387	1102	5195	3510
NIEDL	952	813	3686	2669
ITAL	354	241	1196	630
OESTER	81	48	307	186
BAHAMA			541	302
KOLUMB	239	67	489	136
ECUAD	2244	1286	5024	2652
BRASIL	1557	299	1945	640
AUSF	235*	141*	3487*	812*
EU	55	22	3132	586
FRANKR			170	92
NIEDL	25	9	1727	208
ITAL	20	9	226	114
ISRAEL	180	119	355	226
2009 80 79				
AND FRUCHTSAFT M ZUCK D<1,33 >30EUR				
EINF	6990*	4313*	21560*	11270*
EV	106	32	1302	653
LV			182	16
AUS LG	2501	1123	4052	2129
EU	2602	2142	10867	6438
FRANKR			902	574
NIEDL	586	458	2304	1143
ITAL	1344	759	4287	1911
G BRIT			71	79
DAENM	23	10	206	96
SCHWED	99	174	499	439
OESTER	550	741	2589	2188
POLEN	1575	527	2098	925
MAZED			245	58
USA	1363	741	4733	2052
KANADA	354	430	526	474
CHILE	216	64	871	231
IRAN			195	110
NEUSEE	560	304	900	570
AUSF	7391*	8537*	26882*	24623*
EV	295	326	3276	3620
EU	6670	7612	21077	18217
FRANKR	834	962	2773	2986
NIEDL	960	1314	3434	3095
ITAL	1334	1051	2822	2102
G BRIT	2473	3264	4755	5285
IRLAND	40	75	115	206
DAENM	595	627	3671	2222
PORTUG			580	92
SCHWED	16	33	190	295
FINNL	30	22	673	223
OESTER	57	21	434	301
BELGI	155	162	1391	1140
NORWEG	248	310	1119	1490
SCHWZ	94	125	193	208
POLEN	105	83	252	238
TSCHE		1	157	82
RUSSLD			1331	846
USA	172	244	1816	2393
JAPAN	78	111	880	1046
2009 80 83				
PASSIONSFRSAFT D<1,33<30EUR/DT ZU>30%				
EINF	55*	35*	162*	114*
EU			13	12
AUSF	23*	10*	50*	19*
EU	23	10	50	19
2009 80 84				
MANGOSAFT USW D<1,33 <30EUR/DT ZU>30%				
EINF	*	*	6*	2*
AUSF	*	*	*	*
2009 80 86				
AND FRUCHTSAFT D<1,33<30EUR/DT ZU>30%				
EINF	*	*	4*	9*
EU			4	9
AUSF	2*	3*	13*	15*
EU	2	3	8	11
2009 80 88				
TROPFRUCHTSAFT D<1,33<30EUR/DT ZU<30%				
EINF	176*	44*	334*	74*
EU	7	1	7	1
AUSF	*	*	*	*
2009 80 89				
AND FRUCHTSAFT D<1,33<30EUR/DT ZU<30%				
EINF	320*	39*	608*	94*
EU	34	10	131	33
AUSF	*	*	107*	17*

Wichtigste Ursprungs- und Bestimmungs-Laender	APRIL 1999 dt = 100kg	APRIL 1999 1000 DM	JAN./APR. 1999 dt = 100kg	JAN./APR. 1999 1000 DM
EU			91	11
2009 80 95				
FRUCHTSAFT VACC MACROCARP O ZUCKER				
EINF	*	*	*	*
AUSF	316*	88*	821*	190*
EU	315	87	819	188
2009 80 96				
KIRSCHSAFT OHNE ZUCKER <1,33				
EINF	665*	185*	3120*	1031*
AUS LG	243	113	699	325
EU	202	53	1891	595
ITAL	202	53	457	88
DAENM			1424	497
POLEN	220	19	530	111
IRAN	243	113	699	325
AUSF	1443*	373*	3930*	1137*
EU	1420	348	3905	1111
ITAL			100	85
DAENM	750	120	1886	411
BELGI	670	228	1897	607
2009 80 97				
SAFT A TROP FRUECHTEN O ZUCKER D<1,33				
EINF	299*	184*	1360*	806*
EU	23	6	100	57
ECUAD	14	2	409	234
BRASIL	253	175	787	499
AUSF	60*	22*	76*	32*
EU	56	21	72	31
2009 80 99				
AND FRUCHTSAFT USW O ZUCKER D < 1,33				
EINF	10005*	2931*	31908*	8146*
AUS LG			1	3
EU	8993	2454	28154	6773
FRANKR	673	275	2445	915
NIEDL	504	549	2471	1743
ITAL	4221	604	15108	1684
DAENM	3057	731	6386	1592
OESTER			130	117
BELGI	538	295	1319	692
S AFR			854	80
ECUAD	644	426	1533	1030
AUSF	6544*	2015*	24093*	7348*
EV	474	122	1898	486
EU	4745	1637	15188	5775
FRANKR	2880	1096	7232	2697
NIEDL	919	229	3009	1532
DAENM	26	4	574	142
SCHWED	5	2	654	149
OESTER	283	102	753	290
BELGI	546	171	2622	807
SCHWZ	558	83	5399	721
TSCHE	241	62	715	184
SLOWAK	237	61	1187	303
2009 90 11				
APFEL/BIRNENSAFTMISCH D>1,33 < 22 EUR				
EINF	*	*	*	*
AUSF	*	*	*	*
2009 90 19				
APFEL/BIRNENSAFTMISCH D>1,33 > 22 EUR				
EINF	*	*	56*	7*
EU			32	5
AUSF	121*	25*	188*	39*
EU	121	25	187	38
2009 90 21				
AND FRUCHTSAFTMISCH D>1,33 <30 EUR/DT				
EINF	*	*	*	*
AUSF	14*	1*	14*	1*
EU	14	1	14	1
2009 90 29				
AND FRUCHTSAFTMISCH D>1,33 >30 EUR/DT				
EINF	177*	46*	1510*	380*
EU	172	41	1472	370
ITAL	30	9	744	195
SPAN	138	30	711	168
AUSF	698*	206*	2457*	659*
EU	694	205	2433	648
NIEDL	286	93	907	315
ITAL	149	53	174	60
BELGI	259	59	813	186
2009 90 31				
APF/BIRNSMISCH D<1,33 <18EUR ZU>30GHT				
EINF	*	*	*	*
AUSF	*	*	*	*
2009 90 39				
APF/BIRNSMISCH D<1,33 >18EUR ZU<30GHT				
EINF	*	*	234*	18*
EU			4	1
AUSF	1211*	177*	2145*	444*
EU	1204	174	1641	349
G BRIT	385	100	593	153
2009 90 41				
ZITR/ANANASSAFTMISCH M ZUCK >30EUR/DT				
EINF	*	*	*	*
AUSF	7*	1*	20*	3*
EU			13	2
2009 90 49				
ANDERE ZITRUS/ANANASMISCHUNGEN >30EUR				
EINF	*	*	394*	242*
EU			394	242
FRANKR			394	242
AUSF	3*	1*	712*	305*
EV			280	108
EU			709	302
PORTUG			429	194
OESTER			280	108
2009 90 51				
AND FRUCHTSAFTMISCH M ZUCK >30 EUR/DT				
EINF	2959*	765*	9294*	2279*
EU	2959	765	9291	2273
NIEDL	2550	720	7552	2068
AUSF	2364*	364*	10187*	1895*
EV	249	60	1073	266
EU	2048	302	8223	1532
FRANKR	101	28	386	113
NIEDL	398	92	969	199
SPAN			1514	530
OESTER	626	68	1425	156
BELGI	750	85	2746	325
SCHWZ	155	35	977	191
2009 90 59				
ANDERE FRUCHTSAFTMISCHUNGEN > 30EUR				
EINF	6996*	1788*	35813*	7981*
EU	6120	1507	33211	7130
NIEDL	3546	1179	15475	4950
ITAL	2091	254	9851	1160
OESTER	9	2	6001	534
BELGI			338	228
USA	173	78	601	272
BRASIL	703	203	1964	540
AUSF	10909*	1889*	47767*	7946*
EV	545	230	2564	1051
EU	9857	1475	43073	6208
FRANKR	4857	610	21072	2585
NIEDL	271	49	2056	372
ITAL	70	17	1670	232
G BRIT	344	88	1343	239
IRLAND	124	36	495	143
SPAN	18	3	534	121
OESTER	2600	450	6880	1344
BELGI	1420	164	7722	916
SCHWZ	79	32	465	136
POLEN	3	6	619	179
RUSSLD	220	52	539	188
SLOWEN	134	81	472	230
USA	136	63	276	160
PHILIP			541	215
CHINA	334	124	1381	480
2009 90 71				
ZITR/ANANASSAFTMISCH <30 EUR ZU>30GHT				
EINF	*	*	*	*
AUSF	*	*	*	*
2009 90 73				
ZITR/ANANASSAFTMISCH <30 EUR ZU<30GHT				
EINF	*	*	*	*
AUSF	*	*	77*	8*
2009 90 79				
ZITR/ANANASSAFTMISCH OH ZUCK < 30EUR				
EINF	*	*	*	*
AUSF	*	*	*	*
2009 90 92				
TROPFRUCHTSAFTMISCH <30 EUR/DT ZU>30%				
EINF	*	*	*	*
AUSF	*	*	*	*
2009 90 94				
AND FRUCHTSAFTMISCH <30 EUR/DT ZU>30%				
EINF	*	*	*	*
AUSF	7820*	400*	7820*	400*
EU	7820	400	7820	400
FRANKR	7820	400	7820	400
2009 90 95				
TROPFRUCHTSAFTMISCH <30 EUR/DT ZU<30%				
EINF	*	*	*	*
AUSF	*	*	*	*
2009 90 96				
AND FRUCHTSAFTMISCH <30 EUR/DT ZU<30%				
EINF	*	*	*	*
AUSF	*	*	37*	19*
2009 90 97				
TROPFRUCHTSAFTMISCH O ZUCKER<30EUR/DT				
EINF	*	*	3*	1*
AUSF	*	*	*	*
2009 90 98				
AND FRUCHTSAFTMISCH O ZUCKER<30EUR/DT				
EINF	*	*	54*	4*
AUSF	216*	28*	280*	37*
EV	202	22	259	28

KAPITEL 21

VERSCHIEDENE LEBENSMITTELZUBEREITUNGEN

2101 11 11				
KAFFEEAUSZUG USW KAFFEEGEHALT >95%				
EINF	13985*	15648*	40989*	56162*
EV	2423	2008	4586	4399
LV	94	83	94	83
PV	1012	565	1012	565
AUS LG	5965	6448	15621	19425
EU	3550	4673	15996	26117
FRANKR	48	72	157	254
NIEDL	20	86	420	592
ITAL	74	120	91	162
G BRIT	3247	4161	10502	14325
SPAN	142	145	567	578
SCHWED			15	88
BELGI	10	66	4214	10027
SCHWZ	8	32	39	169
TURK I	337	632	337	632

Wichtigste Ursprungs- und Bestimmungs-Laender	APRIL 1999 dt = 100kg	APRIL 1999 1000 DM	JAN./APR. 1999 dt = 100kg	JAN./APR. 1999 1000 DM
KOLUMB	2636	2856	8208	11308
VENEZU			328	612
ECUAD	1821	1849	4663	4417
BRASIL	5628	5592	11000	11985
ISRAEL			108	126
SKOREA			164	355
JAPAN			113	419
AUSF	21840*	42989*	73073*	152313*
EV	1794	3411	11343	22254
LV	85	101	85	101
PV	215	552	716	1833
EU	16117	31940	46938	100586
FRANKR	2578	6344	10640	25705
NIEDL	2226	3937	5923	11081
ITAL	206	516	973	2234
G BRIT	8510	15117	19602	39808
IRLAND	49	167	349	922
DAENM	85	189	715	1469
GRIECH	27	75	471	1015
PORTUG	55	99	185	328
SPAN	704	1343	1842	3348
SCHWED	308	714	1768	3944
FINNL	66	160	219	559
OESTER	775	1927	2538	6261
BELGI	528	1352	1554	3565
LUXEMB			159	347
NORWEG	17	47	545	1241
SCHWZ	346	630	1855	3166
TUERK	393	767	1745	3356
ESTLD			25	69
LETTLD	180	205	283	411
LITAU	474	922	2103	4055
POLEN	797	1072	3460	5164
TSCHE	916	1693	5090	10268
SLOWAK	36	69	338	545
UNGARN	206	291	562	777
BULGAR	55	136	254	564
UKRAIN			140	377
RUSSLD	901	2095	2404	5230
ASERB			13	66
KASACH			99	175
KIRGIS			105	200
SLOWEN	33	106	116	344
KROAT	11	37	75	232
B HERZ	41	133	67	215
AEGYPT			34	111
S AFR	51	91	308	682
USA	26	33	366	647
KANADA	1	1	123	235
ARGENT			13	60
ZYPERN	21	49	161	298
ISRAEL	17	52	191	482
A EMIR			40	75
SKOREA			106	208
JAPAN	1135	2495	5102	11612
TAIWAN			181	349
NEUSEE			26	89
SCHIFF	40	79	46	126
2101 11 19				
AND KAFFEEAUSZUG ESSENZ KONZENTRAT				
EINF	1897*	2350*	4428*	5412*
PV	55	33	253	149
AUS LG	6	7	31	21
EU	1836	2310	4137	5219
NIEDL	1836	2310	4060	5140
BELGI			77	77
POLEN	55	33	253	149
AUSF	1126*	1143*	4324*	4134*
EV	10	12	22	25
PV			369	148
EU	919	894	3647	3596
FRANKR	807	781	3116	3032
PORTUG	97	93	338	325
BELGI			138	162
TSCHE	2	2	36	85
USA	195	235	198	239
2101 12 92				
ZUBEREITG GRUNDL KAFFEEAUSZUG USW				
	KG		KG	
EINF	91776*	916*	319843*	3986*
PV			922	6
EU	91576	913	311648	3855
FRANKR	58920	492	65384	612
NIEDL	13859	144	156179	1979
ITAL	936	16	13617	143
G BRIT	8173	233	31026	888
SCHWED	363	4	3825	64
SCHWZ			6390	116
AUSF	381693*	3869*	1199414*	12712*
EV	778	10	2837	30
EU	303946	2977	890029	9131
FRANKR	184003	1550	530788	4836
G BRIT	17329	119	52014	649
GRIECH	2777	26	39247	452
SPAN	21846	260	22363	270
SCHWED	8975	103	47808	524
OESTER	66465	881	172243	2157
SCHWZ	16319	153	60891	588
TUERK	6555	102	20582	313
POLEN	9742	96	58293	581
TSCHE	6557	71	23510	231
SLOWAK	3608	50	14541	176
UNGARN	6021	61	41421	419
BULGAR			14813	184
RUSSLD	5949	65	15097	185
SLOWEN	228	4	10871	209
KROAT	5981	72	7020	89
B HERZ	5257	73	7738	107
2101 12 98				
ZUBEREITUNG AUF KAFFEEGRUNDLAGE				
	DT		DT	
EINF	555*	341*	3366*	1452*
EU	555	341	3365	1418
NIEDL	10	23	2591	932
OESTER	545	317	630	415
AUSF	1469*	1961*	5036*	6273*
EU	1333	1852	4460	5874
FRANKR	231	286	799	976
NIEDL	574	783	1619	2495
G BRIT	63	73	288	363
IRLAND	21	37	95	170
GRIECH			273	61
OESTER	60	81	159	174
BELGI	374	578	997	1589
KANADA	45	28	220	138
2101 20 20				
TEE- MATEAUSZUG ESSENZ KONZENTRAT				
EINF	218*	523*	762*	1379*
AUS LG	106	133	325	421
EU	16	16	55	95
GEORG			80	84
KENIA	2	4	111	150
CHILE	74	85	104	128
SRILAN	30	44	163	228
CHINA	89	358	143	546
AUSF	311*	689*	1321*	3723*
EU	85	226	804	2604
NIEDL	23	54	58	126
ITAL	15	58	70	256
G BRIT	3	10	502	1807
OESTER	17	33	72	165
SCHWZ	68	169	173	419
LITAU			53	61
USA	116	223	159	338
PHILIP			33	60
JAPAN	1	2	16	72
2101 20 92				
ZUBEREITG GRUNDL TEE- MATEAUSZUG USW				
EINF	1518*	185*	4589*	1650*
EU	279	65	1133	1290
G BRIT			768	1159
SCHWZ	1208	88	3311	278
AUSF	1452*	700*	4798*	2332*
EU	761	283	2265	915
FRANKR	181	60	600	208
ITAL	56	19	285	117
SPAN	201	70	832	295
OESTER	8	7	26	75
BELGI	258	103	282	112
SCHWZ	130	194	251	333
TSCHE	205	80	394	176
ALBAN			834	422
ARGENT	142	52	399	156
2101 20 98				
ZUBEREITUNG GRUNDLAGE TEE OD MATE				
EINF	77*	178*	123*	271*
EU	14	15	40	46
INDIEN	34	110	38	124
AUSF	16*	24*	83*	136*
EU	9	5	35	16
SCHWZ	5	13	38	96
2101 30 11				
GEROESTETE ZICHORIEN				
EINF	*	*	250*	45*
EU			250	45
AUSF	6*	2*	20*	9*
EU	3	1	9	4
2101 30 19				
ANDERE GEROESTETE KAFFEEMITTEL				
EINF	24*	12*	183*	98*
AUS LG			3	1
EU			16	20
AUSF	368*	59*	613*	198*
EU	362	53	599	164
OESTER	42	9	195	90
2101 30 91				
AUSZUG USW AUS GEROESTETEN ZICHORIEN				
EINF	439*	136*	3344*	1084*
EU	2	1	523	275
FRANKR	2	1	523	275
POLEN	437	135	2420	739
AUSF	*	*	108*	64*
EU			101	49
2101 30 99				
AUZUG USW A AND GEROEST KAFFEEMITTELN				
EINF	98*	113*	302*	467*
EV	11	5	16	8
AUS LG	27	12	32	15
EU	23	9	51	27
SCHWZ	48	92	219	425
AUSF	1114*	1676*	5027*	5668*
EV	4	6	12	16
EU	583	738	3846	4728
FRANKR	44	73	2235	2875
NIEDL	81	97	513	629
ITAL	121	78	367	199
G BRIT	43	114	102	192
GRIECH			55	71
SPAN	102	150	102	151
OESTER	131	127	297	311
BELGI	43	65	143	221
SCHWZ	7	12	144	233
USA	293	541	400	714
KANADA	102	206	303	615
AUSTRL	89	123	264	268
2102 10 10				
AUSGEWAEHLTE MUTTERHEFEN (HEFEKULTUR)				
EINF	10*	11*	21*	525*
EU			8	511
FRANKR			8	511
AUSF	6*	441*	17*	1140*
EU		11	2	22
MEXIKO	2	196	5	441
BRASIL	2	171	7	538
2102 10 31				
BACKHEFEN GETROCKNET				
EINF	1125*	239*	4862*	1431*
OESTER			333	119
BELGI	100	33	616	216
NORWEG	660	75	1942	219
TUERK	200	72	422	152
AUSF	365*	274*	1292*	1045*
EU	278	159	769	408
FRANKR	68	89	98	128
POLEN	35	49	159	221
BRASIL			91	117
2102 10 39				
ANDERE BACKHEFEN				
EINF	27634*	2756*	104589*	10413*
FRANKR	24912	2397	94210	9083
BELGI			5901	778
TUERK	385	34	1339	123
AUSF	4099*	440*	17834*	1860*
LV	948	55	1899	108
EU	715	107	6713	726
FRANKR	2	2	2204	167
NIEDL			1591	126
OESTER	461	72	2306	348
POLEN	1477	101	5838	477
TSCHE	185	34	983	182
UNGARN	630	63	2730	273
ASERB	600	72	600	72
2102 10 90				
ANDERE HEFEN LEBEND				
EINF	1659*	75*	2999*	153*
EU	259	71	649	145

Wichtigste Ursprungs- und Bestimmungs-Laender	APRIL 1999 dt = 100kg	APRIL 1999 1000 DM	JAN./APR. 1999 dt = 100kg	JAN./APR. 1999 1000 DM
AUSF	13365*	255*	54349*	1245*
PV			201	15
SCHWZ	135	126	1031	554
RUSSLD			230	86
2102 20 11				
HEFEN NICHT LEBEND TABLETTENFORM USW				
EINF	652*	152*	3751*	827*
EU	54	77	399	367
FRANKR	37	54	92	133
NIEDL	14	21	287	211
TUERK	594	74	3203	346
AUSF	17*	34*	85*	158*
EU	4	7	26	42
2102 20 19				
ANDERE HEFEN NICHT LEBEND				
EINF	6269*	1431*	17785*	4151*
PV	84	67	102	69
AUS LG	1	2	2	4
EU	2124	998	6073	2645
FRANKR	1186	330	3470	932
NIEDL	10	8	206	87
G BRIT	893	643	2289	1565
SCHWZ	729	281	2595	980
TSCHE	2988	89	7346	300
AUSF	4373*	712*	11774*	2566*
EU	4148	494	9749	1258
FRANKR	2311	244	4649	510
NIEDL	1220	100	2019	181
DAENM	148	60	634	128
OESTER	211	36	1321	235
NORWEG	15	34	362	203
SCHWZ	78	81	699	298
POLEN			194	144
USA			10	53
KANADA			125	57
CHILE	10	56	30	160
JAPAN			43	137
2102 20 90				
AND EINZELLER-MIKROORGANISM NICHT LEB				
EINF	151*	389*	863*	1591*
AUS LG			13	25
EU	44	46	386	304
FRANKR	4	8	114	121
ITAL			156	79
USA	12	86	163	608
CHINA	10	16	126	179
TAIWAN	42	194	93	380
AUSF	87*	229*	537*	918*
EU	80	202	509	812
FRANKR	1	3	74	148
NIEDL			68	116
OESTER	43	153	55	291
2102 30 00				
ZUBEREIT BACKTRIEBMITTEL PULVERFORM				
EINF	782*	146*	4097*	910*
EU	650	135	3834	873
FRANKR	419	108	2631	617
ITAL	6	4	647	193
AUSF	1135*	586*	5092*	1867*
EU	720	411	3265	1188
FRANKR	344	248	1458	494
NIEDL	12	6	274	92
BELGI	75	46	486	255
RUMAEN			166	72
RUSSLD	270	116	788	295
2103 10 00				
SOJASOSSE				
EINF	24506*	3742*	62080*	10727*
AUS LG	315	61	854	183
EU	674	210	5774	1168
FRANKR	183	64	983	206
NIEDL	490	145	1588	516
BELGI	1	1	2971	406
SCHWZ	22035	3017	48231	7128
USA	81	65	484	337
SINGAP	252	96	469	192
CHINA	399	59	4117	978
JAPAN	741	219	1844	615
HONGK	72	40	335	156
AUSF	202*	94*	950*	541*
EU	137	57	385	198
OESTER	21	8	193	98
SCHWZ	5	5	474	286
2103 20 00				
TOMATEN-KETCHUP U AND TOMATENSOSSEN				
EINF	18346*	3335*	119261*	21864*
EU	18077	3271	118027	21279
FRANKR	855	214	4657	1303
NIEDL	508	129	29495	6620
ITAL	14432	2677	67326	10904
G BRIT			4786	715
PORTUG	1657	162	3210	300
SPAN	544	62	6008	1277
BELGI	22	11	270	91
TUERK	58	14	695	115
UNGARN			763	97
MEXIKO			512	87
AUSF	26468*	6007*	80395*	18965*
EU	22625	4811	65572	14239
FRANKR	6141	1194	16949	3271
NIEDL	6282	1703	20706	5436
ITAL	1392	294	4052	969
G BRIT	3553	576	8425	1255
DAENM	847	168	2239	473
PORTUG	760	129	1342	256
SPAN	731	191	1942	425
SCHWED	354	57	1050	199
FINNL	72	18	476	120
OESTER	652	203	1677	487
BELGI	1729	253	6254	1223
NORWEG	356	141	1424	504
SCHWZ	2110	744	8888	3165
RUMAEN	264	56	795	153
BR JUG			336	75
2103 30 10				
SENFMEHL				
EINF	2561*	461*	9258*	1764*
AUS LG	21	4	91	16
EU	449	84	1248	310
DAENM	288	62	756	192
USA	1569	274	3642	624
KANADA	439	81	4153	781
AUSF	190*	46*	1399*	284*
EU	102	22	1107	209
OESTER	77	17	901	159
2103 30 90				
SENF (EINSCHL ZUBEREITETES SENFMEHL)				
EINF	1716*	229*	7418*	1105*
EU	1671	216	6826	910
FRANKR	574	141	2995	600
NIEDL	1084	70	3751	267
RUSSLD			151	51
USA			181	85
AUSF	5447*	1081*	22563*	3630*
EU	4867	883	20375	2824
FRANKR	325	32	1513	134
NIEDL	3377	549	13328	1739
ITAL	564	125	1790	305
SPAN	197	63	769	150
OESTER	186	45	756	194
BELGI	39	18	1286	137
KANADA	55	30	176	116
2103 90 10				
MANGO-CHUTNEY FLUESSIG				
EINF	74*	37*	452*	130*
EU	9	5	69	38
INDIEN			301	54
AUSF	8*	2*	31*	9*
EU	8	2	31	8
2103 90 30				
AROM BITTER ALK>44,2-49,2%				
	L ALK 100%		L ALK 100%	
EINF	*	*	*	*
AUSF	*	*	160*	11*
GEW DT			4	
EU			157	9
2103 90 90				
AND ZUBEREITG HERST V WUERZSOSSEN USW				
	DT		DT	
EINF	37813*	16835*	165715*	67989*
AUS LG	35	53	127	185
EU	25673	11179	114716	44524
FRANKR	9992	3745	34880	13606
NIEDL	6657	3993	41864	16169
ITAL	4942	2109	23051	8312
G BRIT	456	239	2271	1000
DAENM	1707	475	4936	2045
SPAN	5	8	410	108
OESTER	42	17	1065	414
BELGI	1845	585	6177	2838
LIECHT	104	71	104	71
SCHWZ	4153	2268	18554	10844
TUERK	77	30	2800	588
POLEN	107	12	530	134
UNGARN	1524	303	5431	1126
KROAT	1271	547	5653	2453
USA	1798	1247	6130	3646
MEXIKO	24	3	352	106
URUGU			163	68
THAIL	885	197	3101	734
SINGAP	54	29	236	112
CHINA	226	42	1970	763
JAPAN	426	298	989	855
TAIWAN	135	143	148	157
HONGK	646	233	2588	952
AUSF	77706*	25160*	261413*	90071*
EV	58	18	143	47
EU	67175	19804	205887	65468
FRANKR	26306	6656	76982	19560
NIEDL	4091	2167	21851	9576
ITAL	3429	1065	11873	3880
G BRIT	7963	2225	18682	5425
IRLAND	1657	385	4414	1058
DAENM	3233	829	11149	3050
GRIECH	965	314	2253	929
PORTUG	1021	305	3238	1062
SPAN	11228	2611	25226	6434
SCHWED	1163	554	3461	1825
FINNL	629	270	2532	1291
OESTER	4019	1673	15761	6607
BELGI	1315	648	8221	4623
LUXEMB	156	102	244	148
NORWEG	268	176	1324	824
SCHWZ	3501	1542	10730	5180
TUERK	175	102	590	375
ESTLD	86	34	658	214
LETTLD	280	298	592	557
LITAU	362	130	3786	883
POLEN	1304	735	5771	3565
TSCHE	889	389	3217	1644
SLOWAK	163	125	736	570
UNGARN	135	90	887	473
RUMAEN	353	127	2162	721
BULGAR	142	59	639	220
UKRAIN	498	436	911	713
RUSSLD	919	387	16801	4325
SLOWEN	133	63	467	215
AEGYPT	4	6	82	86
MAURET	135	34	270	105
S AFR	13	11	253	155
USA	19	27	108	129
VENEZU			86	53
ZYPERN	120	53	343	160
SAUDIA			48	65
KUWAIT	7	10	383	100
SKOREA	159	97	367	394
JAPAN	19	21	191	259
TAIWAN	2	1	718	984
AUSTRL	247	90	939	322
2104 10 10				
ZUBEREITUNG Z HERST V SUPPEN USW GETR				
EINF	3207*	2014*	16828*	11488*
EU	1259	866	9110	7164
FRANKR	80	85	201	191
NIEDL	1001	683	7136	5831
ITAL	120	46	470	236
G BRIT	7	13	229	260
DAENM			329	206
BELGI	46	33	673	376
SCHWZ	787	666	3062	2527
TUERK	695	251	2968	1077
THAIL	173	66	679	237
JAPAN	106	82	159	144
AUSF	5802*	3750*	23402*	16360*
EU	4846	3202	20092	14432
FRANKR	280	165	1694	1030
NIEDL	1245	861	4259	3414
ITAL	18	22	252	209
G BRIT	341	330	1239	1135
DAENM	59	32	946	700
SPAN	6	6	283	232
SCHWED	130	96	1290	1058
FINNL	105	109	516	489
OESTER	2169	1360	5973	4144
BELGI	412	169	3520	1923
NORWEG	18	15	151	141
SCHWZ	220	199	612	582
POLEN	75	41	553	267
TSCHE	402	154	1171	408
S AFR	139	59	282	120
2104 10 90				
AND ZUBERTG HERST V SUPPEN BRUEHE USW				
EINF	4465*	1677*	32233*	9187*
EU	3031	1126	24961	6617
FRANKR	179	97	740	351
NIEDL	2622	939	18931	4885
ITAL	14	11	1541	225
DAENM	137	50	3035	922

Wichtigste Ursprungs- und Bestimmungs-Laender	APRIL 1999 dt = 100kg	APRIL 1999 1000 DM	JAN./APR. 1999 dt = 100kg	JAN./APR. 1999 1000 DM
BELGI	11	5	508	161
SCHWZ	1390	536	5778	2197
UNGARN			443	100
SKOREA			232	87
AUSF	10160*	3494*	38293*	12030*
EU	8248	2950	25004	8184
FRANKR	819	134	2491	563
NIEDL	2133	807	6655	2229
ITAL	171	58	323	141
DAENM	206	35	2884	704
SPAN	52	19	645	165
SCHWED	81	47	581	246
OESTER	258	138	2101	731
BELGI	4485	1676	9050	3276
SCHWZ	149	75	665	391
USA	862	206	9972	2694
KANADA	5	9	375	72
AUSTRL	817	157	1722	339
2104 20 00				
ZUSAMMGES HOMOGENISIERT LEBMITTELZUB				
EINF	7714*	3448*	14927*	7097*
EU	7640	3423	14541	6654
FRANKR	139	28	223	121
NIEDL	122	21	354	98
ITAL	270	74	328	144
DAENM	5	7	200	92
FINNL			1	52
OESTER	7089	3260	13015	5972
USA		2	165	379
AUSF	2612*	1558*	8617*	4804*
EU	2363	1433	7768	4377
FRANKR	285	141	2155	939
ITAL	6	18	198	158
G BRIT	755	577	1932	1364
DAENM	61	43	527	312
OESTER	1122	563	2404	1281
LUXEMB	59	47	227	107
SCHWZ	43	38	339	187
RUSSLD	154	64	298	117
2105 00 10				
SPEISEEIS MILCHFETTGEHALT < 3 GHT				
EINF	21224*	10866*	36848*	20448*
PV			35	7
AUS LG			4	3
EU	21124	10726	36320	19868
FRANKR	3090	2354	7005	5595
NIEDL	3628	1654	5004	2210
ITAL	250	311	391	466
G BRIT	5158	1786	6778	2822
IRLAND	1790	713	5159	2201
GRIECH	1671	1377	1671	1377
SPAN	5050	2340	7832	3568
BELGI	487	191	2480	1629
SCHWZ	100	140	466	564
AUSF	33674*	11878*	62215*	21949*
EU	28201	9815	48173	16751
FRANKR	1822	619	3086	1101
NIEDL	512	277	1124	482
ITAL	1986	539	2989	913
G BRIT	895	387	1521	628
DAENM	1312	389	1619	550
GRIECH	697	317	886	413
SPAN	2537	988	4054	1656
SCHWED	1322	605	3652	1803
OESTER	15196	5033	26434	8212
BELGI	1903	649	2767	955
NORWEG	771	296	1052	422
SCHWZ	293	236	568	490
TUERK	2067	617	5893	1967
POLEN	227	94	454	188
TSCHE	1321	508	2915	1113
SLOWAK	31	17	582	188
UNGARN	12	7	439	140
SLOWEN	248	94	540	198
KROAT	258	89	539	180
2105 00 91				
SPEISEEIS MILCHFETTGEHALT >3 - 7 GHT				
EINF	10482*	3827*	22906*	7464*
PV			34	7
EU	10302	3729	22414	7208
NIEDL	289	115	819	448
ITAL	5588	2597	5630	2634
SPAN	1	1	203	162
BELGI	4419	1010	15660	3909
SCHWZ	180	98	449	247
AUSF	5413*	2572*	10974*	5504*
EU	4240	2030	6936	3635
NIEDL	215	110	437	232
DAENM	535	163	1088	369
SPAN	46	41	354	244
SCHWED	1216	445	1216	445
OESTER	1773	1074	2749	1700
BELGI	376	155	596	311
NORWEG	222	109	523	301
SCHWZ	60	37	423	267
TUERK	361	138	1642	644
JAPAN	320	140	772	338

Wichtigste Ursprungs- und Bestimmungs-Laender	APRIL 1999 dt = 100kg	APRIL 1999 1000 DM	JAN./APR. 1999 dt = 100kg	JAN./APR. 1999 1000 DM
2105 00 99				
SPEISEEIS MILCHFETTGEHALT > 7 GHT				
EINF	22876*	10333*	55564*	24550*
EU	22630	10216	54868	24212
FRANKR	9236	3638	17493	6136
NIEDL	1431	679	3965	1600
ITAL	972	559	2670	1253
G BRIT	318	168	1796	1018
IRLAND			429	178
DAENM	511	183	1285	378
GRIECH			789	628
SPAN	914	692	1680	1480
BELGI	9147	4257	24653	11494
LETTLD	222	111	670	331
AUSF	70747*	34261*	140597*	68223*
EU	66579	32177	125970	61162
FRANKR	20077	9597	31424	15523
NIEDL	3289	1671	6669	3332
ITAL	7497	4170	18010	9619
G BRIT	5287	2647	13769	6329
DAENM	14868	5395	27325	9863
GRIECH	1809	1041	1922	1106
PORTUG	429	152	465	180
SPAN	1603	909	4141	2368
SCHWED	2694	1385	3839	2116
FINNL			300	238
OESTER	6404	3888	11526	7025
BELGI	2498	1213	6172	3095
LUXEMB	124	109	408	348
NORWEG	789	586	1275	860
SCHWZ	711	478	5818	3205
TUERK	1014	366	1489	532
LETTLD	138	62	326	117
POLEN			325	173
TSCHE	212	84	1220	490
SLOWAK	176	79	313	134
UNGARN	17	10	206	123
RUSSLD	356	94	623	173
SLOWEN	224	98	590	254
ZYPERN			91	69
JAPAN	314	119	1752	665
2106 10 20				
EIWEISSKONZENT USW MILCHFETTG <1,5GHT				
EINF	9471*	1433*	30231*	4687*
EU	9051	1321	27396	4135
NIEDL	1204	178	3507	496
G BRIT	15	3	287	161
DAENM	7698	1070	23228	3307
ISRAEL	398	97	2449	449
AUSF	299*	156*	2443*	878*
EU	65	37	913	407
FRANKR	2	11	318	179
POLEN	1	3	513	97
TSCHE			492	101
RUMAEN	155	68	226	93
2106 10 80				
AND EIWEISSKONZENT TEXT EIWEISSSTOFFE				
EINF	341*	336*	3794*	2510*
EU	341	335	3791	2494
FRANKR	80	202	457	1006
NIEDL	115	57	314	173
G BRIT	2	1	184	79
DAENM	144	75	1782	725
SPAN			1000	488
AUSF	2917*	1536*	18797*	5423*
EU	2321	1316	17390	4810
FRANKR	35	30	6416	912
NIEDL	359	251	5316	991
ITAL	43	31	211	146
G BRIT	372	292	1024	790
DAENM	350	102	861	208
SPAN	180	139	336	259
SCHWED	400	116	1024	258
OESTER	25	16	248	170
BELGI	230	142	1511	805
LUXEMB	297	171	297	171
SCHWZ	99	69	254	185
POLEN	337	85	627	155
2106 90 10				
"KAESEFONDUE" GENANNTE ZUBEREITUNGEN				
EINF	155*	118*	2329*	2147*
EU	32	37	105	124
FRANKR	32	37	102	120
SCHWZ	123	81	2224	2023
AUSF	4*	3*	18*	15*
EU	4	3	18	15
2106 90 20				
ZUSGES ALKZUBER GETRAENKEH				
	L ALK 100%		L ALK 100%	
EINF	33*	14*	218*	120*

Wichtigste Ursprungs- und Bestimmungs-Laender	APRIL 1999 dt = 100kg	APRIL 1999 1000 DM	JAN./APR. 1999 dt = 100kg	JAN./APR. 1999 1000 DM
AUS LG	14	5	163	44
SCHWZ			36	67
AUSF	666*	458*	2715*	4343*
EV	334	218	648	440
EU	137	90	1560	3513
FRANKR	128	76	791	369
NIEDL	3	2	221	1153
ITAL			250	1252
DAENM			105	583
SCHWZ	84	54	187	109
RUSSLD	212	126	389	243
2106 90 30				
ISOGLUCOSESIRUP				
	DT		DT	
EINF	*	*	42*	13*
EU			42	13
AUSF	13*	13*	144*	53*
EU	12	12	138	43
2106 90 51				
LACTOSESIRUP				
EINF	*	*	*	*
AUSF	*	*	*	*
2106 90 55				
GLUCOSE- UND MALTOSEDEXTRINSIRUP				
EINF	182*	59*	328*	143*
EU	36	32	114	102
AUSF	*	*	1*	1*
EU			1	1
2106 90 59				
AND ZUCKERSIRUP AROMATISIERT GEFAERBT				
EINF	5626*	3447*	20689*	12233*
EU	1793	1019	5628	2615
FRANKR	1503	825	3389	1840
NIEDL	224	145	1809	565
ITAL	8	4	212	98
ISRAEL	3821	2419	14995	9582
AUSF	9297*	1116*	14935*	2937*
EU	9093	957	13950	2313
FRANKR	7770	741	7817	764
NIEDL	16	13	1520	615
ITAL	502	83	2261	378
BELGI	748	84	2044	371
POLEN	104	74	450	253
2106 90 92				
AND LEBENMITTELZUB MILCHF <1,5GHT USW				
EINF	26925*	48742*	125928*	315478*
LV	60	71	303	338
PV	242	182	1748	1270
AUS LG	209	172	829	466
EU	23736	45717	107528	294435
FRANKR	9750	9316	42081	46140
NIEDL	4241	3739	16163	10006
ITAL	9	64	517	576
G BRIT	1402	1165	7226	6038
IRLAND	5821	30324	33348	228070
DAENM	1388	763	3892	1903
SCHWED	668	183	2313	641
OESTER	48	26	145	129
BELGI	364	115	1581	817
SCHWZ	1059	1499	7085	10758
TUERK	337	296	1162	827
POLEN			625	134
UNGARN			2488	430
UKRAIN	67	8	109	134
MAROKK	296	240	805	683
USA	328	477	2192	2263
IRAN			633	4275
ISRAEL	69	66	313	254
SAUDIA	300	180	582	332
THAIL	673	130	1740	334
JAPAN	27	70	226	219
AUSF	28934*	25536*	114754*	98919*
EV	3539	2005	10208	6067
LV	1777	2265	2829	4503
PV	56	33	128	84
EU	17313	13366	74927	51510
FRANKR	2107	995	9037	4975
NIEDL	4594	3337	21198	11563
ITAL	1511	1492	6104	4633
G BRIT	1041	827	6190	5261
IRLAND	34	65	542	422
DAENM	3720	1502	8545	3623

Wichtigste Ursprungs- und Bestimmungs-Laender	APRIL 1999 dt = 100kg	APRIL 1999 1000 DM	JAN./APR. 1999 dt = 100kg	JAN./APR. 1999 1000 DM
GRIECH	449	193	1578	965
PORTUG	243	313	744	1020
SPAN	1173	1337	4763	4835
SCHWED	349	460	1870	2112
FINNL	107	71	394	334
OESTER	1256	1723	6608	5814
BELGI	594	630	5998	5216
LUXEMB	135	421	1358	716
NORWEG	16	91	111	264
SCHWZ	2162	2410	9057	15400
TUERK	150	147	809	673
ESTLD	134	250	287	284
LETTLD	44	129	101	244
LITAU	72	71	218	257
POLEN	587	593	3006	3174
TSCHE	988	867	3571	3463
SLOWAK	846	619	2064	1561
UNGARN	129	193	528	965
RUMAEN	145	150	233	321
BULGAR	67	44	380	283
UKRAIN	70	60	565	579
RUSSLD	552	610	1268	1520
GEORG			106	242
SLOWEN	263	321	643	1034
KROAT	71	179	863	692
BR JUG	3	5	154	162
AEGYPT			2	62
S AFR	100	54	361	306
USA	3165	3136	6718	6316
KANADA	160	227	330	432
BRASIL	1	18	453	787
ARGENT	80	84	220	206
ZYPERN	2	4	131	157
SYRIEN			28	81
ISRAEL	37	73	280	435
SAUDIA			362	487
THAIL	32	53	97	231
VIETN	49	64	50	67
INDONE	47	78	378	353
MALAYS	124	84	260	188
SINGAP	78	117	157	199
PHILIP	12	22	633	657
CHINA	239	97	441	199
SKOREA	108	91	1136	871
JAPAN	330	433	1242	1566
TAIWAN	19	17	441	366
AUSTRL	212	162	246	211
NEUSEE	150	187	863	1078

2106 90 98

AND LEBENSMITTELZUBEREITUNGEN AWGNI

EINF	92907*	47040*	328015*	191808*
EV	72	52	222	165
PV	4	7	67	52
AUS LG	1305	419	4518	1236
EU	71930	34320	251640	145831
FRANKR	14745	4597	42133	16560
NIEDL	25335	9667	91259	33071
ITAL	8267	6685	27449	20000
G BRIT	526	473	3980	4911
IRLAND	1339	2323	10982	39281
DAENM	2986	1261	12362	4480
GRIECH	97	51	427	222
SPAN	3155	2992	6155	5079
SCHWED	558	782	2117	1879
OESTER	3472	1212	16404	5574
BELGI	11350	4277	38371	14773
NORWEG	3	9	76	133
SCHWZ	4754	9404	16695	33166
TUERK	11718	564	39443	2205
POLEN	363	16	1049	216
UNGARN	72	14	442	139
MAROKK	54	21	133	121
USA	700	1468	4515	6187
DOM RP	600	158	998	255
BRASIL	38	35	239	144
ISRAEL	180	138	640	484
THAIL	175	32	1434	208
INDONE			792	528
MALAYS	629	364	1092	614
CHINA	36	158	1327	333
JAPAN	40	73	99	139
AUSF	112458*	67317*	436229*	251294*
EV	13891	7438	51902	25489
PV	80	55	119	82
EU	66142	36141	250684	129946
FRANKR	15101	6289	51104	21244
NIEDL	14610	5683	63209	24922
ITAL	5939	3678	23791	13272
G BRIT	4135	3631	20054	12548
IRLAND	603	361	2559	1391
DAENM	3507	1399	13174	5199
GRIECH	1457	1046	5383	3801
PORTUG	863	633	3553	2143
SPAN	2671	1790	8663	5418
SCHWED	1823	1209	6478	4000
FINNL	1425	824	4990	2756
OESTER	8373	5603	29917	22122
BELGI	4059	2359	15534	9164
LUXEMB	1576	1636	2275	1966
ISLAND	18	15	197	138
NORWEG	843	608	3412	2276
SCHWZ	6535	4267	23242	15377
MALTA	140	83	796	420
TUERK	1148	952	4659	3413
ESTLD	396	247	1824	1152
LETTLD	504	419	2305	1930
LITAU	2106	1195	8648	3587
POLEN	6564	3554	31090	17783
TSCHE	2151	1654	8318	6169
SLOWAK	599	432	2318	1553
UNGARN	1308	824	6778	4194
RUMAEN	663	408	1898	1299
BULGAR	381	305	1473	1197
ALBAN	4	10	217	181
UKRAIN	430	303	1467	1150
W RUSS	223	209	432	421
RUSSLD	2983	2136	9898	6699
GEORG	42	31	419	246
ARMEN	68	86	73	90
SLOWEN	1752	1347	5646	4437
KROAT	2374	1481	8203	5281
B HERZ	344	176	1130	620
BR JUG			1240	890
MAZED	1915	632	6600	2159
LIBYEN			339	493
AEGYPT	1172	477	2975	1228
SUDAN	65	74	96	102
TOGO			322	181
NIGERI	105	127	110	139
ANGOLA			1382	892
S AFR	480	270	2198	1393
USA	3356	2258	13188	9597
KANADA	432	277	1293	967
MEXIKO	183	364	224	411
KUBA	5	3	135	161
BRASIL	483	388	2242	2009
CHILE	184	184	637	531
URUGU	17	16	67	89
ARGENT	72	47	557	327
ZYPERN	89	41	308	179
LIBAN	149	107	575	317
IRAN	1	1	1123	430
ISRAEL	716	864	2950	3324
JORDAN	40	51	69	100
SAUDIA	719	427	3232	2052
KUWAIT	80	47	341	181
KATAR		3	201	123
A EMIR	422	306	1231	703
JEMEN	68	173	102	224
AFGHAN			62	87
INDIEN			196	167
THAIL	38	18	311	176
VIETN			44	96
INDONE	329	309	572	467
MALAYS	53	39	363	184
SINGAP	53	36	416	279
PHILIP	134	53	320	138
CHINA	489	413	1792	1630
SKOREA	529	366	1539	1170
JAPAN	1281	730	6246	3493
TAIWAN	233	252	1129	1041
HONGK	150	466	434	706
AUSTRL	51	89	1084	898
NEUSEE	149	118	924	538

KAPITEL 22

GETRAENKE, ALKOHOLHALTIGE FLUESSIGKEITEN UND ESSIG

2201 10 1%

NATUERLICH MINERALWASS O KOHLENSAEURE

	HL		HL	
EINF	73579*	3137*	454787*	32001*
GEW DT	73580		454786	
AUS LG			129	12
EU	70602	3025	436199	31349
FRANKR	66350	2813	409196	30169
ITAL	2350	76	8434	239
BELGI	413	92	14463	787
TUERK	1298	39	12741	384
AUSF	988*	60*	36586*	2310*
GEW DT	988		36587	
EU	480	34	35713	2251
BELGI			34798	2183

2201 10 19

ANDERES NATUERLICHES MINERALWASSER

	HL		HL	
EINF	84612*	5053*	236046*	14243*
GEW DT	84612		236047	
EU	73350	4466	194803	12133
FRANKR	6355	261	27027	1955
NIEDL	1029	32	10049	425
ITAL	63947	4073	148704	8800
GRIECH	1368	49	6284	817
SCHWZ	6607	440	23478	1544
TUERK	3035	95	11334	363
AUSF	63890*	3662*	147174*	9350*
GEW DT	63895		147219	
EU	38106	1924	74143	4242
FRANKR	1103	73	2593	193
NIEDL	782	51	1677	101
GRIECH	2098	147	2417	189
PORTUG	8482	203	12715	306
SPAN	2390	155	5042	329
OESTER	499	35	3681	267
BELGI	20425	1178	41879	2614
LUXEMB	2012	64	3627	214
CEUTA	810	62	943	70
SCHWZ	210	18	1314	173
LETTLD	2958	178	5637	360
LITAU	10496	611	27519	1639
USA	9257	656	26490	1909
NL ANT	422	80	1272	208

2201 10 91

AND MINERALWASSER OHNE KOHLENSAEURE

	HL		HL	
EINF	903*	43*	4630*	184*
GEW DT	904		4631	
EU	903	43	3985	159
AUSF	*	*	160*	8*
GEW DT			160	
EU			160	8

2201 10 99

ANDERES MINERALWASSER

	HL		HL	
EINF	246*	10*	3908*	187*
GEW DT	246		3909	
EU	246	10	3595	172
FRANKR			1782	107
AUSF	24*	5*	38*	7*
GEW DT	25		39	
EU	7	1	7	1

2201 90 00

ANDERES WASSER EIS UND SCHNEE

	DT		DT	
EINF	6792*	174*	44158*	1869*
EU	6015	109	19022	635
FRANKR	625	20	2376	141
NIEDL	5	1	10234	256
DAENM			68	104
BELGI	4573	68	4602	70
SCHWZ			8	57
TUERK	644	24	20785	646
USA	133	41	2038	459
N ERM			2305	72
AUSF	1281*	54*	24743742*	3088*
EU	1281	54	24743742	3088
NIEDL	181	6	24566977	2288
DAENM	15	1	165162	682

2202 10 00

WASSER USW ZUCKER- AROMASTOFFZUSATZ

	HL		HL	
EINF	210593*	10339*	923910*	62084*
GEW DT	210591		923908	
AUS LG	33	4	113	34
EU	38029	3443	354512	38163
FRANKR	401	59	1312	250
NIEDL	15876	1428	91824	8830
ITAL	14136	857	48762	2797
G BRIT	76	24	14181	2140
DAENM	2564	201	16736	1167
GRIECH	331	87	331	87
OESTER	4543	772	175727	22512
BELGI	82	12	5524	367
SCHWZ	108914	4460	389683	17067
TUERK	3453	244	11937	752
POLEN	6374	460	21784	1288
TSCHE	50103	1441	133415	3748
SLOWAK			2044	238
UNGARN	1720	101	4485	260
MAROKK	1431	78	3403	209
USA	499	101	1846	253
AUSF	159409*	10693*	435905*	27478*
GEW DT	159412		435915	
EV			288	39
EU	155768	10149	423578	25662
FRANKR	75086	3184	237711	10747
NIEDL	36900	2894	91579	6737
ITAL	16478	1677	22985	2242
G BRIT	2638	717	4573	928
SPAN	391	36	1828	196
SCHWED	3523	219	19441	1187
OESTER	12651	736	15361	1016
BELGI	6425	489	27226	2235
LUXEMB	1013	143	1397	211
SCHWZ	520	84	4773	640
LETTLD	792	90	1190	143
LITAU	455	55	1255	160
TSCHE	630	59	1125	112

2202 90 10

AND NICHTALK GETRAENKE OH MILCH USW

	HL		HL	
EINF	26571*	3081*	83073*	14307*
GEW DT	26572		83079	
AUS LG	375	56	933	128
EU	20985	2576	65335	11645

Wichtigste Ursprungs- und Bestimmungs-Laender	APRIL 1999 dt = 100kg	APRIL 1999 1000 DM	JAN./APR. 1999 dt = 100kg	JAN./APR. 1999 1000 DM
FRANKR	261	69	947	408
NIEDL	2653	392	20064	6176
ITAL	107	24	699	155
G BRIT	88	10	2114	344
DAENM	3671	512	7167	1017
OESTER	4746	427	15014	1188
BELGI	8988	1068	18257	2141
LIECHT			290	129
SCHWZ	2189	226	5038	659
POLEN	2529	138	5176	303
TSCHE			2125	84
USA	253	34	1089	984
THAIL	76	10	968	151
AUSF	191072*	24160*	671461*	76696*
GEW DT	191254		671934	
EV	9963	1079	50144	5007
LV			223	8
EU	146330	17833	502741	53158
FRANKR	25745	2426	116846	11276
NIEDL	49456	3933	151965	12050
ITAL	14450	1265	28331	2719
G BRIT	10843	4025	30877	7190
IRLAND	255	47	675	141
DAENM	1596	384	4742	1049
GRIECH	365	91	687	166
PORTUG	2004	254	3739	529
SPAN	6907	688	11332	1253
SCHWED	13849	1228	59976	4502
FINNL	1425	503	1955	635
OESTER	6004	1653	35850	6061
BELGI	11520	1065	49512	4707
LUXEMB	1911	271	6255	880
ISLAND	188	25	1213	166
NORWEG	714	297	6104	1325
SCHWZ	9342	1394	29968	4383
TUERK	77	76	840	278
LETTLD	496	50	1429	130
LITAU	1886	205	8252	744
POLEN	2350	195	11964	885
TSCHE	854	135	5463	690
SLOWAK	1665	194	6648	676
UNGARN	720	110	2402	380
RUSSLD	507	65	2333	270
ASERB	190	29	799	170
KASACH			500	108
SLOWEN	2452	203	9968	835
KROAT	1105	133	2366	298
B HERZ	368	57	777	102
AEGYPT	45	4	721	114
NIGERI	1493	135	3991	374
USA	10540	1712	32706	5634
KANADA	513	98	1184	245
MEXIKO			290	261
NL ANT	367	46	1096	158
BRASIL			1676	299
URUGU	536	65	3153	379
ARGENT	479	81	1195	196
LIBAN	530	60	797	129
ISRAEL	180	19	518	139
SAUDIA	840	106	6407	758
A EMIR	1004	133	2349	354
JEMEN	820	129	1414	222
SKOREA	215	33	2971	315
JAPAN	191	30	3322	479
TAIWAN	1289	125	1505	149
F POLY	159	37	570	91

2202 90 91

AND NICHTALK GETR MILCHFETTG<0,2GHT

	HL		HL	
EINF	12837*	3160*	24480*	5684*
GEW DT	12837		24481	
EU	12545	3071	23994	5537
NIEDL	8453	2272	13388	3526
SPAN			4344	719
OESTER	4092	799	6251	1288
SCHWZ	292	89	484	146
AUSF	3337*	1463*	15272*	6563*
GEW DT	3338		15276	
EV			90	8
EU	2037	816	6535	2365
FRANKR	244	84	2078	724
G BRIT	1042	442	1654	617
SPAN	193	75	999	457
SCHWED	76	38	490	165
OESTER	259	87	711	229
SCHWZ	446	201	1126	488
RUSSLD	2	1	146	86
SINGAP	21	23	86	93
JAPAN	608	340	5294	3171
AUSTRL			201	91

2202 90 95

AND NICHTALK GETR MILCHFG >0,2-2GHT

	HL		HL	
EINF	1780*	341*	5156*	1186*
GEW DT	1781		5158	
AUS LG	882	191	2235	483
EU	899	150	2918	701
NIEDL	663	78	1924	414
G BRIT	231	71	933	267
TAIWAN	882	191	2237	484
AUSF	11936*	1443*	29435*	3754*
GEW DT	11935		29444	
EU	11315	1328	26987	3280
FRANKR	5	1	351	103
NIEDL	9967	1109	21416	2410
GRIECH	163	36	1099	245
SCHWED	240	96	336	139
OESTER	41	11	841	111
SCHWZ	53	28	221	129

2202 90 99

AND NICHTALK GETR MILCHFETTG >2 GHT

	HL		HL	
EINF	19861*	4613*	59080*	13548*
GEW DT	19861		59079	
EU	19861	4613	59080	13547
BELGI	19861	4613	58934	13520
AUSF	648*	230*	11529*	1492*
GEW DT	650		11536	
EU	216	28	10788	1059
FRANKR	184	18	487	170
BELGI	7	2	10251	872
SAUDIA	119	97	262	251

2203 00 01

BIER IN BEHAELTN UNTER 10L FLASCHE

	HL		HL	
EINF	88996*	10412*	284108*	31582*
GEW DT	88997		284110	
AUS LG	6442	955	23383	3659
EU	56291	6992	159956	19871
FRANKR	4861	1135	17521	4165
NIEDL	10156	2305	14528	3034
ITAL	44	9	408	70
IRLAND	470	92	8263	1390
DAENM	27343	2290	81228	8130
PORTUG	4161	384	7171	664
SPAN	674	152	1469	309
BELGI	8203	557	27971	1914
TSCHE	25639	2274	100567	7532
USA	3265	423	10298	1686
MEXIKO	1996	422	6601	1400
ARGENT	240	54	613	129
CHINA	528	106	1792	350
JAPAN			257	92
AUSF	275353*	46648*	939813*	163263*
GEW DT	275426		939887	
EV	7084	1055	31943	4850
EU	149689	26095	495212	86519
FRANKR	19647	2186	58882	6677
NIEDL	2140	315	10505	1580
ITAL	51952	8782	160025	27996
G BRIT	40963	8696	133587	28137
IRLAND	709	131	2228	402
DAENM	353	58	1129	171
GRIECH	3972	733	9461	1739
PORTUG	1971	204	4772	526
SPAN	7131	1030	38710	4436
SCHWED	769	134	3234	580
FINNL	496	83	994	185
OESTER	7485	960	34502	5022
BELGI	11792	2741	34628	8721
LUXEMB	308	42	2554	347
ISLAND	372	57	1095	172
SCHWZ	4689	669	18287	2673
TUERK	537	89	537	89
POLEN	899	149	3079	502
UNGARN	884	123	2978	439
UKRAIN	139	25	790	94
RUSSLD	562	76	1637	169
KROAT	700	136	1638	290
B HERZ	1068	173	3311	528
LIBERI	214	31	1107	155
BENIN	1266	155	2499	310
NIGERI	127	20	491	96
USA	101055	16595	363798	63892
KANADA	4118	767	11122	1999
BERMUD	272	44	1384	225
HAITI			701	124
DOM RP	46	8	554	107
ARGENT			93	60
ZYPERN	662	106	987	165
ISRAEL	451	73	1137	180
BAHRAI	230	34	1307	195
SINGAP	715	86	1499	207
MONGOL	101	9	1288	137
SKOREA	286	57	652	116
JAPAN	823	247	2760	672
HONGK	620	112	3210	526
AUSTRL	273	45	2395	382
NEUSEE	316	51	667	105

2203 00 09

BIER IN AND BEHAELTNISSEN UNTER 10L

	HL		HL	
EINF	142022*	13335*	483056*	43142*
GEW DT	142021		483056	
EU	135487	12659	466360	41702
NIEDL	21700	1671	143587	9963
G BRIT	5025	796	7426	1185
IRLAND	422	84	2080	430
DAENM	82562	8349	229719	24211
PORTUG			981	111
SPAN			294	94
BELGI	25778	1799	82003	5634
TUERK	678	83	938	114
TSCHE	5667	534	15343	1279
AUSF	255497*	22441*	622936*	61864*
GEW DT	255535		623008	
EV	9136	824	32533	3108
EU	210065	17166	460702	42035
FRANKR	64282	4937	130307	9940
NIEDL	10604	912	25400	2468
ITAL	14799	1756	52706	5865
G BRIT	40894	3594	70198	6735
IRLAND	1005	130	2609	355
DAENM	101	16	681	155
GRIECH	2016	264	2990	422
PORTUG	5103	365	9728	594
SPAN	59214	4191	124086	10931
SCHWED	930	113	13928	1319
OESTER	2723	267	11084	1607
BELGI	5790	558	14839	1380
LUXEMB	238	25	965	139
ISLAND	976	123	3905	449
NORWEG	1492	130	1554	142
SCHWZ	10734	1058	37827	4066
LITAU	453	36	1297	109
POLEN	1707	157	5070	486
UNGARN	177	18	1791	203
RUSSLD	1009	99	1120	118
B HERZ	820	157	2297	425
MAZED	234	46	855	173
MAROKK	1332	111	2322	218
TSCHAD	1093	167	2732	418
GUINEA	558	81	3592	512
SIER L			625	66
BENIN	729	82	9171	1283
NIGERI	786	120	2932	447
USA	7973	1227	26598	4322
KANADA	4727	597	11117	1379
KUBA			3072	207
PERU			1951	186
CHILE	546	51	2187	233
URUGU	347	38	1997	216
ARGENT	1091	56	5810	491
LIBAN	939	86	3426	312
ISRAEL	57	8	1098	85
A EMIR	180	28	935	131
OMAN	393	43	1004	113
MONGOL	2387	169	6256	643
CHINA	686	61	1580	168
JAPAN	392	75	1877	275
HONGK	270	36	3242	241

2203 00 10

BIER IN BEHAELTNISSEN UEBER 10 L

	HL		HL	
EINF	29377*	2153*	114611*	7425*
GEW DT	29377		114612	
LV			462	18
AUS LG	1134	109	4010	392
EU	19023	1336	68123	4928
FRANKR			11438	451
NIEDL	9298	530	10852	793
IRLAND	9536	782	45365	3640
TSCHE	9929	780	45424	2328
AUSF	215561*	22775*	718921*	77626*
GEW DT	215646		719013	
EV	4630	588	17748	2195
EU	198464	20540	650470	68664
FRANKR	20209	2170	64631	7362
NIEDL	8800	630	104010	4651
ITAL	57979	8045	204118	28364
G BRIT	59872	4826	147031	11802
IRLAND	2040	284	3803	448
GRIECH	4435	584	8917	1212
PORTUG	522	79	1409	214
SPAN	12656	1690	36083	4963
SCHWED	4882	416	6974	576
OESTER	5593	691	37217	5232
BELGI	21295	1083	33282	3347
LUXEMB	58	10	2289	384
SCHWZ	1868	278	8633	1299
UNGARN	765	85	2726	294
RUSSLD	645	78	2574	332
KASACH			507	68
KIRGIS			794	90
USA	9804	1253	37505	4712
KANADA	442	44	1833	201
BRASIL	150	22	1897	284
CHINA	100	15	503	67
JAPAN	149	21	889	182

2204 10 11

CHAMPAGNER ALKOHOLGEHALT > 8,5%

	HL		HL	
EINF	5808*	13676*	44657*	115389*
GEW DT	5807		44657	
EU	5807	13675	44657	115388
FRANKR	5807	13675	44657	115388
AUSF	799*	3464*	3987*	17508*
GEW DT	799		3990	
EU	720	2926	3674	15415
FRANKR	85	349	1251	3818
NIEDL	527	1887	975	3458

Wichtigste Ursprungs- und Bestimmungs-Laender	APRIL 1999 dt = 100kg	APRIL 1999 1000 DM	JAN./APR. 1999 dt = 100kg	JAN./APR. 1999 1000 DM
ITAL	4	19	40	180
G BRIT	74	530	234	1704
OESTER	16	61	231	726
BELGI	11	33	926	5449
SCHWZ	3	57	13	95
USA	5	96	30	532
SCHIFF	55	321	208	1216
2204 10 19				
ANDERER SCHAUMWEIN ALKOHOLGEH >8,5%				
	HL		HL	
EINF	14667*	7572*	241550*	120598*
GEW DT	14668		241546	
AUS LG	2008	1584	4314	2929
EU	12522	5815	236275	117091
FRANKR	4943	1945	24140	11050
ITAL	4311	2184	60141	30270
SPAN	2967	1404	149210	74593
OESTER	282	269	2670	1087
LETTLD			521	207
UKRAIN	1987	1572	4290	2879
S AFR	42	30	131	114
NEUSEE	72	130	99	175
AUSF	4472*	1939*	29423*	11301*
GEW DT	4473		29427	
EV	80	31	268	107
EU	2710	1016	22014	7194
NIEDL	164	247	3446	1451
ITAL	8	6	106	71
G BRIT	347	117	2024	723
SPAN	163	53	471	133
SCHWED	169	46	618	315
FINNL	9	5	504	316
OESTER	474	112	9072	2349
BELGI	157	52	3767	1103
LUXEMB	1099	334	1339	451
SCHWZ	201	130	1129	685
TSCHE	145	70	247	148
USA	124	80	921	439
KANADA	438	252	1657	903
JAPAN	113	57	746	428
AUSTRL	173	63	340	153
NEUSEE			81	52
SCHIFF	57	76	222	292
2204 10 91				
ASTI SPUMANTE				
	HL		HL	
EINF	11536*	7288*	73794*	47697*
GEW DT	11536		73794	
EU	11536	7288	73794	47697
ITAL	11536	7288	73794	47697
AUSF	39*	47*	874*	589*
GEW DT	39		874	
EU	37	44	851	564
BELGI	37	44	851	564
2204 10 99				
ANDERER SCHAUMWEIN				
	HL		HL	
EINF	4708*	885*	19568*	3633*
GEW DT	4708		19569	
EU	4704	883	19554	3622
FRANKR	4	5	120	114
ITAL	4700	878	19377	3472
AUSF	360*	74*	376*	83*
GEW DT	360		377	
EU	356	71	359	72
FRANKR	356	71	356	71
2204 21 10				
WEIN M UEBERDRUCK >1-3 BAR BEH <2 L				
	HL		HL	
EINF	11228*	3737*	64180*	22864*
GEW DT	11227		64177	
AUS LG	10	8	11	9
EU	11218	3728	64169	22851
FRANKR	238	128	440	259
ITAL	10975	3596	63356	22437
OESTER	3	3	160	124
AUSF	221*	136*	1790*	679*
GEW DT	221		1794	
EU	109	73	1478	515
NIEDL			501	121
OESTER	88	61	319	183
SCHWZ	95	58	189	121

Wichtigste Ursprungs- und Bestimmungs-Laender	APRIL 1999 dt = 100kg	APRIL 1999 1000 DM	JAN./APR. 1999 dt = 100kg	JAN./APR. 1999 1000 DM
2204 21 11				
WEISSW ALSACE QUALIT BEH<2L ALK<13%				
	HL		HL	
EINF	901*	477*	9109*	5008*
GEW DT	900		9108	
EU	901	477	9109	5007
FRANKR	901	477	9109	5007
AUSF	1*	2*	13*	24*
GEW DT	2		14	
EU			11	22
2204 21 12				
WEISSW BORDEAUX QUAL BEH<2L ALK<13%				
	HL		HL	
EINF	2209*	1792*	13090*	7846*
GEW DT	2208		13091	
EU	2209	1792	13090	7846
FRANKR	2209	1792	13090	7846
AUSF	49*	45*	237*	239*
GEW DT	49		240	
EU	11	15	31	71
2204 21 13				
WEISSW BOURGOGNE QUAL B<2L ALK<13%				
	HL		HL	
EINF	2110*	1841*	15647*	12510*
GEW DT	2110		15648	
EU	2110	1841	15647	12509
FRANKR	2110	1841	15647	12509
AUSF	44*	185*	362*	786*
GEW DT	44		362	
EU	27	153	294	683
NIEDL	7	73	10	119
G BRIT	7	65	50	361
SPAN	1	1	182	136
2204 21 17				
WEISSW VAL DE LOIRE QUAL<2L ALK<13%				
	HL		HL	
EINF	2648*	1846*	7704*	6393*
GEW DT	2648		7703	
EU	2648	1846	7704	6393
FRANKR	2648	1846	7704	6393
AUSF	1*	3*	11*	31*
GEW DT			9	
EU		1	9	25
2204 21 18				
WEISSW MOSEL SAAR RUWER Q <2L <13%				
	HL		HL	
EINF	*	*	*	*
AUSF	22079*	9431*	92755*	40458*
GEW DT	22078		92756	
EU	14096	4348	51799	16880
FRANKR	47	16	533	197
NIEDL	5039	1360	19736	6053
ITAL			45	52
G BRIT	4472	1475	15663	5261
DAENM	2192	711	7116	1909
SCHWED	739	300	4375	1905
FINNL	128	48	444	197
BELGI	255	97	2234	799
LUXEMB	1156	315	1156	315
NORWEG	417	164	1886	766
SCHWZ	8	10	57	102
POLEN	55	20	357	118
USA	3659	2512	16128	10593
KANADA	419	181	1810	903
BRASIL			140	66
SKOREA	398	147	1429	571
JAPAN	2878	1950	16410	9949
2204 21 19				
WEISSWEIN PFALZ QUAL BEH<2L ALK<13%				
	HL		HL	
EINF	*	*	*	*
AUSF	10258*	3771*	59262*	17513*
GEW DT	10261		59269	
EU	8020	2554	48127	12815
FRANKR	569	171	4214	1033
NIEDL	442	306	4875	1310
G BRIT	5817	1607	30412	8158
IRLAND	3	1	4148	909

Wichtigste Ursprungs- und Bestimmungs-Laender	APRIL 1999 dt = 100kg	APRIL 1999 1000 DM	JAN./APR. 1999 dt = 100kg	JAN./APR. 1999 1000 DM
DAENM	295	69	859	202
SCHWED	74	41	675	312
FINNL	129	52	740	287
BELGI	84	37	1518	313
LUXEMB	591	266	591	266
NORWEG	16	12	551	121
POLEN	138	38	698	196
USA	943	551	3295	1496
KANADA	410	174	1362	546
MEXIKO	139	39	584	134
BRASIL			2061	582
JAPAN	394	282	1950	1231
TAIWAN	68	50	78	79
2204 21 22				
WEISSW RHEINHESSEN QUAL <2L ALK<13%				
	HL		HL	
EINF	*	*	9*	3*
GEW DT			9	
EU			9	3
AUSF	29658*	9332*	152459*	46516*
GEW DT	29664		152459	
EU	20837	5451	107181	27242
FRANKR	1064	274	6866	1642
NIEDL	5654	1318	20957	5131
G BRIT	11356	2824	60245	15088
IRLAND	403	161	6827	1789
DAENM	913	193	3334	635
SCHWED	570	416	3195	1391
FINNL	235	82	1431	546
BELGI	415	145	4062	970
NORWEG	423	190	2450	1117
POLEN	374	105	1638	456
USA	1680	813	6703	2737
KANADA	695	253	3912	1591
MEXIKO	243	68	1652	452
GUATEM	72	36	265	107
VENEZU	176	49	650	212
ECUAD	4	2	247	65
PERU			293	70
BRASIL	727	168	4019	1268
PARAGU	203	50	626	150
ARGENT			1374	367
SKOREA			291	143
JAPAN	3712	1950	18254	9296
TAIWAN	21	15	258	199
AUSTRL	5	2	355	136
2204 21 24				
WEISSWEIN LAZIO QUAL BEH<2L ALK<13%				
	HL		HL	
EINF	1795*	578*	7140*	2329*
GEW DT	1795		7141	
EU	1795	578	7140	2329
ITAL	1795	578	7140	2329
AUSF	3*	2*	122*	45*
GEW DT	3		122	
EU	3	2	118	43
2204 21 26				
WEISSW TOSCANA QUAL BEH<2L ALK<13%				
	HL		HL	
EINF	908*	612*	4490*	2720*
GEW DT	908		4491	
EU	908	612	4490	2720
ITAL	908	612	4490	2720
AUSF	*	*	1*	3*
GEW DT			1	
EU			1	3
2204 21 27				
WEISSW TRENTINO USW QUAL <2L <13%				
	HL		HL	
EINF	6435*	3479*	24787*	13015*
GEW DT	6435		24788	
EU	6435	3479	24787	13015
ITAL	6435	3479	24787	13015
AUSF	56*	34*	175*	93*
GEW DT	55		175	
EU	46	26	95	59
2204 21 28				
WEISSW VENETO QUALIT BEH<2L ALK<13%				
	HL		HL	
EINF	7185*	2609*	37712*	13876*
GEW DT	7184		37712	
EU	7185	2609	37712	13876
ITAL	7185	2609	37712	13876

Wichtigste Ursprungs- und Bestimmungs-Laender	APRIL 1999 dt = 100kg	APRIL 1999 1000 DM	JAN./APR. 1999 dt = 100kg	JAN./APR. 1999 1000 DM
AUSF	2*	2*	99*	61*
GEW DT	2		99	
EU	1	1	92	57
2204 21 32				
WEISSW VINHO VERDE QUAL <2L ALK<13%				
	HL		HL	
EINF	455*	178*	1325*	490*
GEW DT	455		1325	
EU	455	178	1325	490
PORTUG	455	178	1325	490
AUSF	*	1*	10*	5*
GEW DT			10	
EU			10	4
2204 21 34				
WEISSW PENEDES QUAL BEH<2L ALK<13%				
	HL		HL	
EINF	287*	113*	544*	231*
GEW DT	287		545	
EU	287	113	544	231
SPAN	287	113	544	231
AUSF	*	*	*	*
2204 21 36				
WEISSWEIN RIOJA QUAL BEH<2L ALK<13%				
	HL		HL	
EINF	234*	162*	914*	515*
GEW DT	234		915	
EU	234	162	914	515
SPAN	234	162	914	515
AUSF	*	1*	3*	4*
GEW DT			2	
EU		1	3	4
2204 21 37				
WEISSW VALENCIA QUAL BEH<2L ALK<13%				
	HL		HL	
EINF	5*	7*	117*	59*
GEW DT	5		116	
EU	5	7	117	59
AUSF	30*	15*	131*	59*
GEW DT	30		131	
EU	3	4	8	12
2204 21 38				
AND QUALITAETSWEISSWEIN <2L ALK<13%				
	HL		HL	
EINF	29207*	12980*	114761*	45081*
GEW DT	29208		114761	
EU	29204	12974	114753	45070
FRANKR	3838	2628	11415	7016
ITAL	21120	8421	79767	30164
GRIECH	870	364	2871	1133
SPAN	709	409	2178	1119
OESTER	2574	1091	18184	5445
AUSF	10677*	5537*	40629*	20799*
GEW DT	10678		40627	
EU	6035	2459	24677	8911
FRANKR	315	72	850	290
NIEDL	606	550	1600	943
G BRIT	2743	823	11386	3242
DAENM	305	277	829	474
SCHWED	293	101	5049	2139
FINNL	343	112	1131	383
OESTER	237	153	1275	648
BELGI	318	125	1366	419
LUXEMB	799	212	817	237
ISLAND	66	53	192	113
NORWEG	294	145	842	445
SCHWZ	312	256	740	742
POLEN	139	43	354	125
USA	1137	844	3107	1939
KANADA	447	196	1941	888
JAPAN	1869	1214	7334	6522
SCHIFF	71	158	241	528
2204 21 42				
AND WEIN BORDEAUX QUAL <2L ALK<13%				
	HL		HL	
EINF	18848*	16456*	94610*	93858*
GEW DT	18849		94611	
EU	18848	16456	94610	93858
FRANKR	18847	16455	94609	93857
AUSF	156*	626*	945*	2881*
GEW DT	156		950	
EU	44	457	416	2012
FRANKR	2	17	36	222
G BRIT	17	394	104	1223
OESTER	5	21	123	383
RUSSLD	32	63	38	77
USA			25	117
HONGK			73	251
2204 21 43				
AND WEIN BOURGOGNE QUAL <2L ALK<13%				
	HL		HL	
EINF	918*	1044*	4592*	5289*
GEW DT	918		4591	
EU	918	1044	4592	5289
FRANKR	918	1044	4592	5289
AUSF	25*	306*	141*	1540*
GEW DT	25		140	
EU	13	287	69	1272
FRANKR	1	28	8	176
NIEDL	1	21	17	250
G BRIT	5	196	32	762
USA			42	186
2204 21 44				
AND WEIN BEAUJOLAIS QUAL <2L <13%				
	HL		HL	
EINF	4884*	2433*	27005*	13511*
GEW DT	4884		27006	
EU	4884	2433	27005	13511
FRANKR	4884	2433	26806	13426
ITAL			193	82
AUSF	20*	16*	253*	127*
GEW DT	19		254	
EU	2	2	174	67
2204 21 46				
AND W COTES DU RHONE QUAL <2L <13%				
	HL		HL	
EINF	2941*	1334*	17570*	9012*
GEW DT	2942		17570	
EU	2941	1334	17570	9012
FRANKR	2941	1334	17570	9012
AUSF	48*	44*	103*	127*
GEW DT	49		105	
EU	23	21	47	72
2204 21 47				
AND W LANGUEDOC ROUSS QUAL <2L <13%				
	HL		HL	
EINF	5294*	2125*	35381*	12126*
GEW DT	5294		35381	
EU	5294	2125	35381	12126
FRANKR	5294	2125	35381	12126
AUSF	353*	93*	925*	283*
GEW DT	352		923	
EU	311	70	692	171
NIEDL	291	56	590	114
2204 21 48				
AND WEIN VAL DE LOIRE QUAL <2L <13%				
	HL		HL	
EINF	1358*	741*	5965*	2818*
GEW DT	1358		5964	
EU	1358	741	5965	2816
FRANKR	1358	741	5965	2816
AUSF	6*	7*	11*	14*
GEW DT	6		10	
EU	6	4	10	8
2204 21 62				
AND WEIN PIEMONTE QUAL <2L ALK<13%				
	HL		HL	
EINF	2468*	1265*	15281*	7264*
GEW DT	2468		15279	
EU	2468	1265	15281	7264
ITAL	2468	1265	15281	7264
AUSF	6*	21*	31*	81*
GEW DT	5		32	
EU	4	20	28	78
2204 21 66				
AND WEIN TOSCANA QUALIT <2L ALK<13%				
	HL		HL	
EINF	11953*	7072*	49931*	31096*
GEW DT	11953		49931	
EU	11953	7072	49931	31096
ITAL	11953	7072	49931	31096
AUSF	45*	69*	211*	318*
GEW DT	45		212	
EU	13	40	117	244
OESTER	10	28	67	155
2204 21 67				
AND WEIN TRENTINO USW QUAL <2L <13%				
	HL		HL	
EINF	7283*	3207*	28966*	12151*
GEW DT	7283		28966	
EU	7283	3207	28966	12151
ITAL	7283	3207	28966	12151
AUSF	43*	22*	215*	105*
GEW DT	43		215	
EU	42	21	112	58
2204 21 68				
AND WEIN VENETO QUAL BEH<2L ALK<13%				
	HL		HL	
EINF	7786*	3180*	36591*	14502*
GEW DT	7787		36592	
EU	7786	3180	36591	14502
ITAL	7786	3180	36591	14502
AUSF	13*	7*	29*	20*
GEW DT	12		28	
EU	10	5	21	15
2204 21 69				
AND WEIN DAO USW QUALITAET <2L <13%				
	HL		HL	
EINF	141*	84*	1529*	903*
GEW DT	141		1529	
EU	141	84	1529	903
PORTUG	139	83	1378	739
SPAN	2	1	150	164
AUSF	2*	1*	2*	1*
GEW DT	2		2	
2204 21 71				
AND WEIN NAVARRA QUALIT <2L ALK<13%				
	HL		HL	
EINF	1130*	731*	6503*	4041*
GEW DT	1131		6504	
EU	1130	731	6503	4041
SPAN	1130	731	6503	4041
AUSF	437*	339*	473*	380*
GEW DT	437		474	
EU	437	338	440	343
OESTER	437	338	440	343
2204 21 74				
AND WEIN PENEDES QUALIT <2L ALK<13%				
	HL		HL	
EINF	579*	305*	4369*	2090*
GEW DT	580		4370	
EU	579	305	4369	2090
SPAN	579	305	4369	2090
AUSF	*	*	1*	6*
GEW DT			1	
EU			1	6

Wichtigste Ursprungs- und Bestimmungs-Laender	APRIL 1999 dt = 100kg	APRIL 1999 1000 DM	JAN./APR. 1999 dt = 100kg	JAN./APR. 1999 1000 DM
2204 21 76				
AND QUALITAETSWEIN RIOJA <2L <13%				
	HL		HL	
EINF	10336*	6299*	42756*	23994*
GEW DT	10336		42756	
EU	10336	6299	42756	23994
SPAN	10336	6299	42756	23994
AUSF	129*	249*	459*	743*
GEW DT	129		463	
EU	84	171	282	461
OESTER	71	126	230	358
2204 21 77				
AND WEIN VALDEPENAS QUALIT <2L <13%				
	HL		HL	
EINF	1548*	807*	5539*	2732*
GEW DT	1548		5539	
EU	1548	807	5539	2732
SPAN	1548	807	5539	2732
AUSF	*	1*	6*	5*
GEW DT			6	
EU			6	2
2204 21 78				
AND QUALITAETSROTWEIN <2L ALK<13%				
	*HL		HL	
EINF	69130*	44293*	206814*	105237*
GEW DT	69132		206815	
EU	69125	44285	206498	105224
FRANKR	6338	3998	30065	16495
ITAL	47259	33818	118809	61658
GRIECH	1118	583	5780	2566
PORTUG	355	173	3890	1680
SPAN	9385	4460	35472	19044
OESTER	4670	1250	12438	3750
AUSF	2768*	1672*	9136*	6127*
GEW DT	2771		9147	
EU	1571	751	3902	2065
FRANKR	116	65	213	139
NIEDL	144	47	935	338
ITAL	58	28	225	115
G BRIT	262	173	486	352
DAENM	663	187	883	233
OESTER	261	205	789	644
SCHWZ	46	46	265	221
POLEN	256	93	600	231
USA	83	53	321	255
CHINA			212	56
JAPAN	342	317	2065	1662
SCHIFF	114	252	460	1017
2204 21 79				
AND WEISSWEIN BEH<2L ALKOHOLGEH<13%				
	HL		HL	
EINF	43426*	13032*	198962*	55210*
GEW DT	43427		198962	
AUS LG	5493	1523	9771	3118
EU	32117	9213	145736	38283
FRANKR	5173	1673	34850	11029
ITAL	22662	6083	92889	22168
GRIECH	2638	778	13980	3839
PORTUG	470	176	1525	373
SPAN	911	443	1839	646
OESTER	258	58	630	225
SCHWZ	136	148	610	509
TUERK	714	190	2204	717
UNGARN	5604	1091	23699	4734
BULGAR	140	20	6315	1117
KROAT	109	42	1139	472
B HERZ	77	24	699	189
S AFR	1407	698	5011	2164
USA	1141	692	6613	3855
CHILE	477	214	1943	875
ARGENT	170	78	681	267
ISRAEL	127	57	361	170
CHINA	106	46	294	122
AUSTRL	584	416	1979	1221
NEUSEE	20	19	260	214
AUSF	20120*	3940*	90619*	18554*
GEW DT	20121		90629	
EU	17589	3164	81560	15834
FRANKR	461	78	3336	651
NIEDL	5508	1031	13974	2427
G BRIT	6639	1433	52145	10507
IRLAND	19	9	867	189
DAENM	3885	400	5534	693
SCHWED	396	77	3210	599
FINNL	154	36	798	211
OESTER	167	32	536	244
BELGI	273	37	823	188
NORWEG			509	106
ESTLD	371	109	1055	345
LITAU	256	57	328	78
POLEN	216	52	908	224
UKRAIN	95	74	119	83
USA	183	69	436	154
KANADA	358	96	998	265
ARGENT			540	98
JAPAN	616	163	3007	853
SCHIFF	17	35	76	153
2204 21 80				
AND WEIN BEH <2L ALKOHOLGEHALT <13%				
	HL		HL	
EINF	104171*	38021*	415432*	130537*
GEW DT	104174		415437	
AUS LG	3315	1911	13383	6428
EU	67896	18187	275901	72227
FRANKR	25314	5724	135980	35223
ITAL	26477	6929	93103	21841
GRIECH	4905	1415	23185	6736
PORTUG	3116	843	6000	1560
SPAN	8061	3264	17368	6760
SCHWZ	65	90	235	429
TUERK	1614	491	4134	1368
UNGARN	2937	677	14729	3235
BULGAR	6985	1605	34178	6662
KROAT	1259	310	5439	1367
BR JUG			338	111
MAZED	162	26	1630	282
S AFR	2539	1679	7663	4385
USA	12044	8564	36161	23363
MEXIKO	205	104	550	280
CHILE	6341	3088	24487	11282
PARAGU			59	74
URUGU	41	20	165	91
ARGENT	681	312	3389	1540
ZYPERN	38	12	310	100
ISRAEL	468	212	1150	605
CHINA	123	55	440	193
AUSTRL	622	503	3749	2578
NEUSEE	26	25	129	106
AUSF	11988*	3431*	33681*	10556*
GEW DT	11988		33686	
EU	9201	2126	24567	6723
FRANKR	344	75	840	243
NIEDL	6069	1278	11777	2512
G BRIT	580	202	4922	1635
IRLAND	4	1	869	175
DAENM	1432	271	2659	534
SCHWED	78	21	731	165
FINNL	90	28	542	169
OESTER	415	182	1367	884
BELGI	97	41	513	224
SCHWZ	23	25	198	166
ESTLD	333	91	1000	304
LITAU	404	107	807	226
POLEN	391	112	1269	338
UKRAIN	205	161	228	170
USA	230	84	1015	417
CHINA			243	112
JAPAN	569	467	2385	1238
AUSTRL	101	37	444	169
SCHIFF	25	48	95	173
2204 21 81				
WEISSWEIN QBA BEH<2L ALKOHOL>13-15%				
	HL		HL	
EINF	253*	261*	2750*	1911*
GEW DT	253		2750	
EU	251	259	2749	1909
FRANKR	77	175	663	1165
ITAL	6	11	886	262
GRIECH	10	4	250	95
SPAN	157	66	944	376
AUSF	103*	180*	253*	532*
GEW DT	104		255	
EU	8	18	35	75
JAPAN	83	148	194	415
2204 21 82				
AND WEIN QBA BEH<2L ALKOHOL>13-15%				
	HL		HL	
EINF	10342*	4445*	45021*	21804*
GEW DT	10342		45022	
EU	10340	4441	45019	21800
FRANKR	462	571	2824	4097
ITAL	454	637	2478	3593
GRIECH	73	24	324	117
SPAN	9350	3200	39392	13984
AUSF	73*	127*	246*	387*
GEW DT	74		249	
EU	58	97	198	268
OESTER	36	84	89	201
2204 21 83				
AND WEISSWEIN BEH<2L ALKOHOL>13-15%				
	HL		HL	
EINF	2214*	1543*	10665*	6768*
GEW DT	2214		10661	
AUS LG	654	484	1472	1113
EU	230	120	983	598
SPAN	123	66	680	385
UNGARN	45	33	277	188
S AFR	737	443	1531	989
USA	261	357	4110	2796
CHILE	373	200	1318	692
ARGENT	11	8	64	82
AUSTRL	347	211	2043	1145
NEUSEE	148	134	266	233
AUSF	60*	30*	931*	505*
GEW DT	60		934	
EU	57	26	620	310
G BRIT	16	8	210	103
OESTER	2	1	94	69
USA			251	162
2204 21 84				
AND WEIN BEH<2L ALKOHOLGEH>13-15%				
	HL		HL	
EINF	6010*	4427*	23796*	16633*
GEW DT	6009		23796	
AUS LG	1097	835	3123	2519
EU	528	348	4958	2689
FRANKR	16	27	50	96
ITAL	361	225	4014	2062
GRIECH	64	35	417	246
SPAN	63	38	361	238
KROAT	172	87	645	325
S AFR	707	451	1858	1158
USA	1859	1514	6729	5345
CHILE	1773	1209	4060	2930
ARGENT	198	132	1451	956
AUSTRL	707	629	3602	2957
AUSF	210*	181*	583*	692*
GEW DT	210		584	
EU	175	119	307	228
G BRIT	134	77	146	84
SCHWZ	18	33	130	275
USA			77	61
2204 21 87				
MARSALA BEH<2L ALKOHOLGEHALT>15-18%				
	HL		HL	
EINF	324*	142*	929*	370*
GEW DT	324		928	
EU	324	142	929	370
ITAL	324	142	929	370
AUSF	7*	2*	7*	2*
GEW DT	7		7	
EU	7	2	7	2
2204 21 88				
SAMOS MUSKAT DE LIMNOS <2L >15-18%				
	HL		HL	
EINF	275*	114*	961*	559*
GEW DT	275		960	
EU	275	114	959	557
GRIECH	275	114	959	557
AUSF	*	*	4*	2*
GEW DT			4	
EU			4	2
2204 21 89				
PORT BEH <2L ALKOHOLGEHALT >15-18%				
	HL		HL	
EINF	275*	189*	978*	554*
GEW DT	275		978	
EU	275	189	978	554
PORTUG	275	189	978	554
AUSF	*	*	558*	286*
GEW DT			557	
EU			558	286
NIEDL			207	112
BELGI			310	150
2204 21 91				
MADEIRA USW BEH<2L ALKOHOLG>15-18%				
	HL		HL	
EINF	47*	17*	54*	24*
GEW DT	47		54	
EU	47	17	54	24
AUSF	*	*	*	*

Wichtigste Ursprungs- und Bestimmungs-Laender	APRIL 1999 dt = 100kg	APRIL 1999 1000 DM	JAN./APR. 1999 dt = 100kg	JAN./APR. 1999 1000 DM
2204 21 92				
SHERRY BEH<2L ALKOHOLGEHALT>15-18%				
	HL		HL	
EINF	7264*	2888*	20934*	8437*
GEW DT	7263		20934	
EU	7264	2888	20934	8437
SPAN	7264	2888	20925	8431
AUSF	38*	33*	453*	276*
GEW DT	37		451	
EU	13	9	324	148
NIEDL			173	64
SAUDIA			60	53
2204 21 93				
TOKAYER BEH<2L ALKOHOLGEHALT>15-18%				
	HL		HL	
EINF	*	*	4*	5*
GEW DT			4	
AUSF	*	*	6*	3*
GEW DT			6	
EU			6	3
2204 21 94				
AND WEIN BEH<2L ALKOHOLGEH>15-18%				
	HL		HL	
EINF	290*	192*	1699*	1013*
GEW DT	289		1701	
AUS LG	1	1	5	3
EU	289	190	1559	958
FRANKR	43	31	321	280
ITAL	23	39	163	159
GRIECH	175	94	928	442
AUSF	35*	29*	93*	71*
GEW DT	35		92	
EU	12	11	34	27
2204 21 95				
PORT BEH <2L ALKOHOLGEHALT >18-22%				
	HL		HL	
EINF	1066*	816*	6892*	5996*
GEW DT	1065		6893	
EU	1066	816	6892	5996
PORTUG	869	689	6676	5848
SPAN	197	127	214	142
AUSF	684*	461*	2302*	1651*
GEW DT	685		2304	
EU	660	426	2229	1534
G BRIT			107	73
BELGI	625	410	2018	1396
2204 21 96				
MADEIRA USW BEH<2L ALKOHOLG>18-22%				
	HL		HL	
EINF	46*	44*	149*	134*
GEW DT	46		147	
EU	46	44	149	134
AUSF	*	*	8*	7*
GEW DT			8	
EU			2	1
2204 21 97				
TOKAYER BEH<2L ALKOHOLGEHALT>18-22%				
	HL		HL	
EINF	*	*	*	*
AUSF	*	*	*	*
2204 21 98				
AND WEIN BEH<2L ALKOHOLGEH>18-22%				
	HL		HL	
EINF	55*	49*	420*	308*
GEW DT	54		419	
AUS LG	1	1	8	6
EU	53	48	365	274
PORTUG	51	45	275	225
AUSF	30*	43*	108*	167*
GEW DT	29		106	
EU	6	6	19	20
2204 21 99				
AND WEIN BEH <2L ALKOHOLGEHALT >22%				
	HL		HL	
EINF	*	*	11*	11*
GEW DT			11	
EU			11	11
AUSF	*	*	*	*
2204 29 10				
WEIN M UEBERDRUCK >1-3 BAR BEH >2 L				
	HL		HL	
EINF	61*	18*	140*	56*
GEW DT	61		140	
EU	61	18	140	56
AUSF	*	*	*	1*
EU				1
2204 29 12				
WEISSW BORDEAUX QUAL BEH>2L ALK<13%				
	HL		HL	
EINF	288*	89*	1180*	388*
GEW DT	288		1180	
EU	288	89	1180	388
FRANKR	288	89	1180	388
AUSF	*	*	*	*
2204 29 13				
WEISSW BOURGOGNE QUAL B>2L ALK<13%				
	HL		HL	
EINF	2*	2*	3*	4*
GEW DT	2		3	
EU	2	2	3	4
AUSF	*	*	*	*
2204 29 17				
WEISSW VAL DE LOIRE QUAL>2L ALK<13%				
	HL		HL	
EINF	*	*	*	*
AUSF	*	*	*	*
2204 29 18				
AND QUALITAETSWEISSWEIN >2L ALK<13%				
	HL		HL	
EINF	7690*	895*	27220*	4027*
GEW DT	7691		27221	
EU	7690	895	27220	4026
FRANKR	248	94	6874	1890
ITAL	4209	482	5678	957
SPAN	2165	211	12117	999
OESTER	1069	108	1440	151
AUSF	12426*	2283*	38341*	7303*
GEW DT	12427		38341	
EU	11300	1990	33893	6074
FRANKR			893	220
NIEDL	263	37	1377	238
G BRIT	9266	1598	25248	4267
DAENM	252	31	1798	356
SCHWED	995	231	2641	662
FINNL	525	93	1556	260
NORWEG	833	231	4114	1148
2204 29 42				
AND WEIN BORDEAUX QUAL >2L ALK<13%				
	HL		HL	
EINF	530*	312*	1734*	1082*
GEW DT	530		1733	
EU	530	312	1734	1082
FRANKR	530	312	1734	1082
AUSF	65*	22*	76*	27*
GEW DT	65		75	
EU	65	22	76	27
2204 29 43				
AND WEIN BOURGOGNE QUAL >2L ALK<13%				
	HL		HL	
EINF	4*	16*	24*	38*
GEW DT	4		26	
EU	4	16	24	38
AUSF	1*	40*	1*	40*
GEW DT	1		1	
2204 29 44				
AND WEIN BEAUJOLAIS QUAL >2L <13%				
	HL		HL	
EINF	28*	11*	364*	153*
GEW DT	28		364	
EU	28	11	364	153
FRANKR	28	11	364	153
AUSF	*	*	*	*
2204 29 46				
AND W COTES DU ROHNE QUAL >2L <13%				
	HL		HL	
EINF	428*	113*	1107*	294*
GEW DT	428		1108	
EU	428	113	1107	294
FRANKR	428	113	1107	294
AUSF	*	*	*	*
2204 29 47				
AND W LANGUEDOC ROUSS QUAL >2L <13%				
	HL		HL	
EINF	1427*	299*	7599*	1475*
GEW DT	1426		7599	
EU	1427	299	7599	1475
FRANKR	1427	299	7599	1475
AUSF	*	*	*	*
2204 29 48				
AND WEIN VAL DE LOIRE QUAL >2L <13%				
	HL		HL	
EINF	*	*	4*	5*
GEW DT			4	
EU			4	5
AUSF	*	*	*	*
2204 29 58				
AND QUALITAETSROTWEIN >2L ALK<13%				
	HL		HL	
EINF	14650*	2512*	54015*	8403*
GEW DT	14650		54015	
EU	14650	2512	54015	8401
FRANKR	1697	555	6453	1650
ITAL	3649	647	9425	2056
SPAN	9148	1099	36449	4253
OESTER	157	211	1665	434
AUSF	40*	11*	109*	23*
GEW DT	40		109	
EU	40	11	109	23
2204 29 62				
WEISSWEIN SICILIA BEH>2L ALK<13%				
	HL		HL	
EINF	33*	10*	2248*	241*
GEW DT	33		2248	
EU	33	10	2248	241
ITAL	33	10	2248	241
AUSF	*	*	*	*
2204 29 64				
WEISSWEIN VENETO BEH>2L ALK<13%				
	HL		HL	
EINF	3151*	448*	8612*	1327*
GEW DT	3151		8612	
EU	3151	448	8612	1327
ITAL	3151	448	8612	1327

Wichtigste Ursprungs- und Bestimmungs-Laender	APRIL 1999 dt = 100kg	APRIL 1999 1000 DM	JAN./APR. 1999 dt = 100kg	JAN./APR. 1999 1000 DM
AUSF	*	*	*	*
2204 29 65				
AND WEISSWEIN BEH>2L ALKOHOLGEH<13%				
	HL		HL	
EINF	190675*	13050*	1084361*	78091*
GEW DT	190676		1084362	
AUS LG	3025	335	7936	927
EU	177984	11732	1025702	72562
FRANKR	37918	2765	255152	19763
ITAL	129422	8091	691703	46523
GRIECH	576	68	1887	327
PORTUG	368	52	654	110
SPAN	8174	606	52679	4695
OESTER	1526	150	13366	1118
UNGARN	3385	353	13518	1367
RUMAEN	4047	458	17853	2012
BULGAR	3556	345	8597	845
SLOWEN			10010	481
MAZED	472	24	2949	200
S AFR	537	51	3038	336
USA			951	75
AUSTRL	453	58	718	92
AUSF	2596*	560*	21019*	3244*
GEW DT	2596		21018	
EU	2495	540	18435	2946
FRANKR			4009	589
G BRIT	1675	439	9044	1958
SCHWED	488	80	922	157
POLEN			755	55
KANADA			958	97
2204 29 71				
AND WEIN PUGLIA BEH >2L ALKOHOL<13%				
	HL		HL	
EINF	31*	9*	13072*	874*
GEW DT	31		13072	
EU	31	9	13072	874
ITAL	31	9	13072	874
AUSF	*	*	*	*
2204 29 72				
AND WEIN SICILIA BEH>2L ALKOHOL<13%				
	HL		HL	
EINF	16*	6*	160*	67*
GEW DT	16		159	
EU	16	6	160	67
AUSF	*	*	*	*
2204 29 75				
AND ROTWEIN BEH>2L ALKOHOLGEH<13%				
	HL		HL	
EINF	187975*	20438*	702853*	72089*
GEW DT	187975		702852	
AUS LG	5548	906	17307	2629
EU	80379	7306	382653	34873
FRANKR	29465	3425	117657	14174
ITAL	44882	3137	242368	18039
GRIECH	326	63	1478	322
PORTUG	3407	398	11390	1185
SPAN	2179	265	8874	1023
OESTER	121	18	886	129
UNGARN	1755	214	7485	988
RUMAEN	27097	3870	48382	5563
BULGAR	6789	734	18574	2001
BR JUG			1087	111
MAZED	44076	4147	178481	17446
TUNES	18734	2506	38852	5041
S AFR	769	131	2338	463
USA	1193	220	3745	657
MEXIKO			1050	180
CHILE	3315	650	11619	2352
ARGENT	3031	467	6644	1036
CHINA			254	53
AUSTRL	838	193	1071	253
AUSF	16*	1*	3483*	601*
GEW DT	16		3484	
EU	16	1	3124	538
G BRIT			1556	335
SCHWED			1315	138
2204 29 81				
WEISSWEIN QBA BEH>2L ALKOHOL>13-15%				
	HL		HL	
EINF	46*	13*	75*	25*
GEW DT	46		75	
EU	46	13	75	25
AUSF	*	*	*	*
2204 29 82				
AND WEIN QBA BEH>2L ALKOHOL>13-15%				
	HL		HL	
EINF	243*	47*	289*	74*
GEW DT	243		290	
EU	243	47	289	74
AUSF	*	1*	*	1*
2204 29 83				
AND WEISSWEIN BEH>2L ALKOHOL>13-15%				
	HL		HL	
EINF	3262*	488*	7923*	1419*
GEW DT	3262		7922	
AUS LG	720	82	720	82
EU	526	76	533	78
SPAN	512	71	512	71
UNGARN	1016	171	2198	367
RUMAEN			2706	500
BULGAR	520	66	520	66
S AFR	720	82	1009	183
USA			236	101
AUSF	*	*	*	*
2204 29 84				
AND WEIN BEH >2L ALKOHOLGEH >13-15%				
	HL		HL	
EINF	4194*	820*	8471*	1685*
GEW DT	4194		8471	
AUS LG	443	81	1369	290
EU	228	35	458	83
UNGARN	2050	376	2780	514
RUMAEN	1404	266	2534	441
S AFR	8	13	508	113
CHILE	251	63	993	245
AUSTRL	213	56	889	233
AUSF	*	*	154*	61*
GEW DT			155	
EU			89	36
2204 29 87				
MARSALA BEH>2L ALKOHOLGEHALT>15-18%				
	HL		HL	
EINF	*	*	173*	45*
GEW DT			173	
EU			173	45
AUSF	*	*	*	*
2204 29 88				
SAMOS MUSKAT DE LIMNOS >2L >15-18%				
	HL		HL	
EINF	16*	6*	162*	60*
GEW DT	16		162	
EU	16	6	162	60
AUSF	29*	13*	96*	62*
GEW DT	29		95	
EU	29	13	96	62
2204 29 89				
PORT BEH >2L ALKOHOLGEHALT >15-18%				
	HL		HL	
EINF	*	*	*	*
AUSF	*	*	*	*
2204 29 91				
MADEIRA USW BEH>2L ALKOHOLG>15-18%				
	HL		HL	
EINF	690*	235*	1167*	407*
GEW DT	690		1167	
EU	690	235	1167	407
PORTUG	690	235	1167	407
AUSF	*	*	1*	1*
GEW DT			1	
EU			1	1
2204 29 92				
SHERRY BEH>2L ALKOHOLGEHALT>15-18%				
	HL		HL	
EINF	248*	70*	848*	269*
GEW DT	248		847	
EU	248	70	848	269
SPAN	248	70	848	269
AUSF	*	*	*	*
2204 29 93				
TOKAYER BEH>2L ALKOHOLGEHALT>15-18%				
	HL		HL	
EINF	*	*	3*	2*
GEW DT			3	
AUSF	*	*	*	*
2204 29 94				
AND WEIN BEH >2L ALKOHOLGEH >15-18%				
	HL		HL	
EINF	725*	92*	11797*	1261*
GEW DT	724		11797	
AUS LG			30	7
EU	725	92	11767	1254
ITAL	3	2	2750	271
GRIECH	398	46	7968	827
AUSF	3*	2*	16*	13*
GEW DT	2		15	
EU	3	2	11	9
2204 29 95				
PORT BEH >2L ALKOHOLGEHALT >18-22%				
	HL		HL	
EINF	248*	102*	345*	176*
GEW DT	248		345	
EU	248	102	345	176
PORTUG	248	102	345	176
AUSF	2*	2*	2*	5*
GEW DT	2		2	
EU	2	2	2	5
2204 29 96				
MADEIRA USW BEH>2L ALKOHOLG>18-22%				
	HL		HL	
EINF	*	*	*	*
AUSF	*	*	*	*
2204 29 97				
TOKAYER BEH>2L ALKOHOLGEHALT>18-22%				
	HL		HL	
EINF	*	*	2*	5*
GEW DT			2	
AUSF	*	*	*	*
2204 29 98				
AND WEIN BEH>2L ALKOHOLGEH>18-22%				
	HL		HL	
EINF	2918*	349*	6686*	782*
GEW DT	2918		6685	
EU	2917	347	6685	780
ITAL			1431	134
SPAN	2917	347	5191	636
AUSF	*	*	*	*
2204 29 99				
WEIN BEH >2L AKOHOLGEHALT >22%				
	HL		HL	
EINF	*	*	*	*
AUSF	*	*	*	*

Wichtigste Ursprungs- und Bestimmungs-Laender	APRIL 1999 dt = 100kg	APRIL 1999 1000 DM	JAN./APR. 1999 dt = 100kg	JAN./APR. 1999 1000 DM
2204 30 10				
TRAUBENMOST TEILWEISE GEGOREN USW				
	HL		HL	
EINF	93*	29*	1550*	211*
GEW DT	93		1551	
EU	93	29	1545	209
ITAL	93	29	736	137
GRIECH			809	72
AUSF	*	*	*	*
2204 30 92				
TRAUBENMOST KONZENTR D<1,33 ALK<1%				
	HL		HL	
EINF	1068*	301*	2116*	626*
GEW DT	1068		2115	
EU	1068	301	2113	625
ITAL	1068	301	1778	524
SPAN			291	80
AUSF	*	*	*	*
2204 30 94				
AND TRAUBENMOST DICHTE<1,33 ALK<1%				
	HL		HL	
EINF	*	*	10174*	629*
GEW DT			10175	
EU			10174	629
FRANKR			6743	441
ITAL			1458	81
SPAN			1973	107
AUSF	*	*	*	*
2204 30 96				
TRAUBENMOST KONZENTR D>1,33 ALK>1%				
	HL		HL	
EINF	*	*	1010*	254*
GEW DT			1010	
EU			1010	254
ITAL			1010	254
AUSF	120*	36*	180*	51*
GEW DT	120		180	
EU	120	36	180	51
2204 30 98				
AND TRAUBENMOST DICHTE>1,33 ALK>1%				
	HL		HL	
EINF	386*	123*	587*	176*
GEW DT	386		586	
EU	386	123	587	176
SPAN	386	123	386	123
AUSF	*	*	*	*
2205 10 10				
WERMUTWEIN AROMAT WEIN <2L ALK<18%				
	HL		HL	
EINF	3806*	1712*	27780*	10369*
GEW DT	3807		27783	
AUS LG	17	11	79	49
EU	3774	1694	27584	10250
FRANKR	347	109	2784	503
ITAL	3402	1540	21653	9281
SPAN	4	1	2918	310
BELGI	13	39	32	96
AUSF	7569*	1439*	32877*	6370*
GEW DT	7567		32877	
EU	6921	1139	30149	5280
FRANKR	169	29	791	243
NIEDL	2338	309	13547	1797
G BRIT	599	178	1797	516
FINNL	15	5	591	211
OESTER	1507	210	6685	1044
BELGI	1960	359	6059	1330
SCHWZ	83	72	176	132
TSCHE	119	88	340	221
SCHIFF	63	54	250	214
2205 10 90				
WERMUTWEIN AROMAT WEIN <2L ALK>18%				
	HL		HL	
EINF	*	*	241*	191*
GEW DT			241	
EU			241	191
ITAL			241	191
AUSF	*	*	*	*
2205 90 10				
WERMUTWEIN AROMAT WEIN >2L ALK<18%				
	HL		HL	
EINF	23470*	2642*	90905*	9073*
GEW DT	23470		90904	
EU	19539	2417	45302	6144
FRANKR	17264	2096	22856	4023
ITAL	1867	268	9175	1083
SPAN	409	53	1182	154
OESTER			12075	882
TUERK			12150	908
ZYPERN	3930	225	33453	2021
AUSF	47*	21*	157*	64*
GEW DT	48		158	
EU	28	11	78	36
2205 90 90				
WERMUTWEIN AROMAT WEIN >2L ALK>18%				
	HL		HL	
EINF	924*	146*	924*	146*
GEW DT	924		924	
EU	759	67	759	67
ITAL	759	67	759	67
SCHWZ	165	79	165	79
AUSF	*	*	*	*
2206 00 10				
TRESTERWEIN				
	HL		HL	
EINF	*	*	*	*
AUSF	*	*	200*	10*
GEW DT			200	
EU			200	10
2206 00 31				
APFELWEIN BIRNENWEIN SCHAEUMEND				
	HL		HL	
EINF	2926*	431*	4126*	658*
GEW DT	2926		4125	
EU	2926	431	4117	654
FRANKR	2878	419	3850	597
AUSF	1652*	350*	6625*	1316*
GEW DT	1652		6625	
EU	1642	348	6615	1313
G BRIT	1255	304	4423	1043
DAENM			713	99
2206 00 39				
AND GEFROREN GETRAENKE SCHAEUMEND				
	HL		HL	
EINF	150*	117*	758*	350*
GEW DT	150		758	
EU	57	35	523	174
JAPAN	93	82	235	176
AUSF	1674*	415*	13750*	3761*
GEW DT	1675		13749	
EV	130	48	997	436
EU			8410	2369
G BRIT			7856	2254
LITAU			1502	302
ARGENT	91	37	1204	480
JAPAN	968	229	1462	357
AUSTRL	411	102	411	102
2206 00 51				
APFEL- BIRNENWEIN IN BEHAELTNIS <2L				
	HL		HL	
EINF	427*	75*	795*	142*
GEW DT	428		795	
EU	427	75	791	139
BELGI	357	57	372	62
AUSF	23*	8*	367*	58*
GEW DT	23		366	
EU	21	7	281	43
2206 00 59				
ANDERE GEGORENE GETRAENKE IN BEH<2L				
	HL		HL	
EINF	4029*	543*	9230*	1767*
GEW DT	4028		9232	
AUS LG	44	19	166	88
EU	3678	350	7247	755
NIEDL	3542	286	6911	570
DAENM	108	53	257	142
USA	132	74	642	369
CHINA	155	63	489	170
JAPAN	29	41	300	269
AUSF	924*	318*	6052*	1730*
GEW DT	925		6052	
EU	701	241	5440	1375
G BRIT	240	80	1911	599
SCHWED			75	56
OESTER	110	38	2003	407
USA			92	60
2206 00 81				
APFEL- BIRNENWEIN IN BEHAELTNIS >2L				
	HL		HL	
EINF	5868*	63*	8048*	296*
GEW DT	5868		8048	
EU	5868	63	8048	296
IRLAND	5868	63	8048	296
AUSF	*	*	7*	2*
GEW DT			8	
EU			7	2
2206 00 89				
ANDERE GEGORENE GETRAENKE IN BEH>2L				
	HL		HL	
EINF	571*	346*	3987*	1305*
GEW DT	571		3987	
AUS LG	168	143	870	740
EU			1936	155
FRANKR			1752	99
USA	366	190	538	251
JAPAN	195	154	1035	831
AUSF	36*	20*	817*	234*
GEW DT	35		817	
EU	13	6	754	193
G BRIT			676	166
2207 10 00				
ETHYLALKOHOL ALKGEH>80% UNVERGAELLT				
	HL		HL	
EINF	67713*	5699*	218737*	18220*
GEW DT	58989		189440	
EV	1175	99	4692	426
AUS LG	582	44	2043	155
EU	66538	5598	211744	17537
FRANKR	30721	2570	92902	7736
NIEDL	20906	1463	79994	5587
ITAL	969	189	4765	1113
G BRIT	1685	113	9953	717
DAENM	575	66	3428	375
OESTER	8583	936	12203	1325
BELGI	3096	257	8049	651
TSCHE			540	77
KENIA			1186	106
USA	1175	101	5208	492
AUSF	34282*	3428*	141158*	13421*
GEW DT	33155		133338	
EV	572	80	572	80
EU	32611	2933	135709	11786
FRANKR	8238	820	29127	2955
NIEDL	7610	692	14269	1365
ITAL	247	44	1621	209
G BRIT	5294	391	20664	1547
DAENM	714	113	4719	706
SPAN	24	17	5714	513
SCHWED	1830	167	6058	586
OESTER	3444	297	8331	746
BELGI	5011	353	44776	3025
RUSSLD	574	81	586	95
SLOWEN	518	82	1523	259
KROAT	15	5	632	97
SAUDIA	103	67	186	120
THAIL	139	63	267	126
MONGOL			848	114
SKOREA	35	17	176	83
N ERM			35	100

Wichtigste Ursprungs- und Bestimmungs-Laender	APRIL 1999 dt = 100kg	APRIL 1999 1000 DM	JAN./APR. 1999 dt = 100kg	JAN./APR. 1999 1000 DM
2207 20 00				
AND ETHYLALKOHOL BRANNTW VERGAELLT				
	HL		HL	
EINF	79584*	7134*	219671*	19873*
GEW DT	64157		179461	
AUS LG			477	84
EU	79429	7106	219028	19756
FRANKR	54038	4968	159934	14609
NIEDL	2350	263	4830	606
G BRIT	20809	1692	47819	3962
OESTER			318	52
BELGI	2232	183	5941	511
POLEN			477	84
AUSF	16875*	1423*	53246*	5270*
GEW DT	14414		50058	
EV	1369	207	3241	483
EU	14581	1133	46200	4322
FRANKR	1379	115	4271	367
NIEDL	715	66	1742	173
SPAN	1204	107	4756	469
OESTER	1365	93	3302	275
BELGI	9488	704	30632	2868
LUXEMB	426	45	1069	113
SCHWZ	260	37	2229	315
ESTLD	832	128	2275	337
TSCHE	572	85	858	130
2208 20 12				
COGNAC IN BEHAELTNIS <2L				
	HL ALK 100%	HL ALK 100%		
EINF	580*	4313*	4118*	23755*
GEW DT	1396		10109	
EU	580	4313	4118	23754
FRANKR	580	4313	4118	23754
AUSF	293*	2695*	843*	9006*
GEW DT	668		1945	
EU	114	632	259	1914
NIEDL	59	230	121	444
SPAN	7	62	13	103
OESTER	7	60	44	392
BELGI	40	270	60	847
SCHWZ	17	176	78	855
TSCHE	9	83	39	333
UNGARN	16	83	29	164
UKRAIN	44	357	51	424
RUSSLD	4	47	36	428
JAPAN	17	207	46	432
SCHIFF	58	947	245	3910
2208 20 14				
ARMAGNAC IN BEHAELTNIS<2L				
	HL ALK 100%	HL ALK 100%		
EINF	24*	120*	171*	1018*
GEW DT	49		408	
EU	24	120	171	1018
FRANKR	24	120	171	1018
AUSF	4*	63*	22*	287*
GEW DT	10		49	
EU		3	5	29
SCHIFF	2	48	10	190
2208 20 26				
GRAPPA IN BEHAELTNIS <2L				
	HL ALK 100%	HL ALK 100%		
EINF	700*	1284*	3406*	6530*
GEW DT	1645		7613	
EU	699	1279	3405	6524
ITAL	699	1279	3393	6513
AUSF	14*	37*	38*	124*
GEW DT	39		94	
EU	10	14	24	41
2208 20 27				
BRANDY DE JEREZ IN BEH<2L				
	HL ALK 100%	HL ALK 100%		
EINF	576*	1192*	2222*	4941*
GEW DT	1507		5856	
EU	576	1192	2222	4941
SPAN	576	1192	2222	4941
AUSF	1*	6*	9*	57*
GEW DT	3		24	
EU	1	6	9	56
2208 20 29				
ANDERER BRANNTWEIN BEH <2L				
	HL ALK 100%	HL ALK 100%		
EINF	1392*	5922*	9496*	32511*
GEW DT	3453		24031	
AUS LG	17	29	41	92
EU	1287	5816	9119	32062
FRANKR	208	158	3463	2610
ITAL	80	375	462	2165
GRIECH	934	5150	4914	26463
SPAN	44	94	242	727
TUERK			141	129
UKRAIN	80	66	80	66
MOLDAU			75	83
AUSF	761*	1268*	3017*	5182*
GEW DT	1911		7497	
EU	384	526	1475	2152
NIEDL	34	128	72	224
G BRIT			82	204
OESTER	308	305	617	640
BELGI	17	44	598	875
SCHWZ	7	21	52	131
TSCHE	177	330	606	1126
UKRAIN			270	117
RUSSLD	14	15	67	97
USA	6	11	85	237
JAPAN			5	63
SCHIFF	51	238	161	857
2208 20 40				
ROHBRAND IN BEHAELTNIS>2L				
	HL ALK 100%	HL ALK 100%		
EINF	*	*	*	*
AUSF	*	*	146*	190*
GEW DT			232	
LETTLD			146	190
2208 20 62				
COGNAC IN BEHAELTNIS >2L				
	HL ALK 100%	HL ALK 100%		
EINF	210*	242*	3088*	2865*
GEW DT	496		6270	
EU	210	242	3088	2865
FRANKR	210	242	3088	2865
AUSF	*	5*	*	5*
GEW DT	1		1	
2208 20 64				
ARMAGNAC IN BEHAELTNIS>2L				
	HL ALK 100%	HL ALK 100%		
EINF	67*	74*	157*	186*
GEW DT	101		226	
EU	67	74	157	186
FRANKR	67	74	157	186
AUSF	*	*	*	*
2208 20 86				
GRAPPA IN BEHAELTNIS >2L				
	HL ALK 100%	HL ALK 100%		
EINF	133*	65*	454*	248*
GEW DT	134		545	
EU	133	65	454	248
ITAL	133	65	454	248
AUSF	*	2*	*	2*
2208 20 87				
BRANDY DE JEREZ IN BEH>2L				
	HL ALK 100%	HL ALK 100%		
EINF	*	*	*	*
AUSF	*	*	*	1*
2208 20 89				
ANDERER BRANNTWEIN BEH>2L				
	HL ALK 100%	HL ALK 100%		
EINF	1233*	395*	34829*	9943*
GEW DT	1389		35305	
EU	1233	395	34829	9943
FRANKR	1176	372	12497	3604
ITAL	2	8	22055	6216
SPAN			201	87
AUSF	147*	52*	440*	179*
GEW DT	228		700	
EU	144	43	431	149
ITAL	141	39	418	130
2208 30 11				
BOURBON-WHISKEY IN BEH<2L				
	HL ALK 100%	HL ALK 100%		
EINF	4404*	11576*	17727*	47862*
GEW DT	10180		41011	
AUS LG	1857	4147	5146	13822
USA	4404	11576	17727	47862
AUSF	391*	1308*	913*	3105*
GEW DT	882		2057	
EU	162	616	562	1922
FRANKR	31	104	94	311
NIEDL	84	348	223	829
ITAL	1	4	31	72
DAENM	15	48	58	162
FINNL	11	51	46	220
TSCHE	70	127	129	265
ZYPERN	139	459	139	459
SCHIFF	11	82	61	388
2208 30 19				
BOURBON-WHISKEY IN BEH>2L				
	HL ALK 100%	HL ALK 100%		
EINF	1045*	491*	5582*	2865*
GEW DT	1947		10621	
AUS LG	490	212	2590	1220
USA	1045	491	5582	2865
AUSF	*	*	1*	2*
GEW DT			1	
EU			1	2
2208 30 32				
PURE MALT-WHISKY IN BEH<2L				
	HL ALK 100%	HL ALK 100%		
EINF	807*	3433*	3926*	15159*
GEW DT	1916		8574	
EU	807	3433	3925	15152
G BRIT	807	3432	3913	15080
DAENM			11	71
AUSF	271*	1632*	1327*	7205*
GEW DT	591		3022	
EU	145	531	860	2955
FRANKR	25	40	467	1220
NIEDL	83	309	216	912
SPAN	4	18	24	111
OESTER	7	41	39	218
BELGI	15	65	75	300
SCHWZ	31	222	101	750
TSCHE	17	68	54	216
SCHIFF	50	663	224	2850
2208 30 38				
PURE MALT-WHISKY IN BEH>2L				
	HL ALK 100%	HL ALK 100%		
EINF	384*	258*	473*	380*
GEW DT	451		584	
EU	384	258	473	380
G BRIT	384	258	473	380
AUSF	3*	22*	14*	66*
GEW DT	8		27	
EU	3	12	12	32
2208 30 82				
BLENDED-WHISKY IN BEH <2L				
	HL ALK 100%	HL ALK 100%		
EINF	2404*	5789*	11930*	28024*
GEW DT	5701		27993	
AUS LG	1	7	3	25
EU	2378	5727	11880	27899
G BRIT	2284	5508	11774	27673
IRLAND	94	219	94	219
KANADA	26	61	49	121
AUSF	2077*	6531*	6556*	21074*
GEW DT	4895		15347	
EU	1407	3077	4193	9219
FRANKR	33	156	43	191
NIEDL	595	1161	1376	2786
DAENM	31	30	141	150
PORTUG	34	92	72	176

Wichtigste Ursprungs- und Bestimmungs-Laender	APRIL 1999 dt = 100kg	APRIL 1999 1000 DM	JAN./APR. 1999 dt = 100kg	JAN./APR. 1999 1000 DM
SPAN	70	220	152	481
SCHWED	38	37	198	195
OESTER	104	221	184	511
BELGI	490	1122	1969	4570
NORWEG	3	33	10	137
SCHWZ	95	457	426	1782
ESTLD	4	84	8	107
TSCHE	99	347	317	1075
UNGARN	25	68	73	225
BULGAR	39	72	39	74
UKRAIN	41	214	51	261
W RUSS	1	4	18	86
RUSSLD	29	89	111	350
KROAT	18	51	57	157
B HERZ	10	60	29	166
ALGER			31	97
S AFR	24	126	24	126
BRASIL		2	57	167
A EMIR	48	237	221	1052
MONGOL			20	53
SCHIFF	205	1489	701	5373

2208 30 58

BLENDED-WHISKY IN BEH >2L

	HL ALK 100%		HL ALK 100%	
EINF	826*	330*	2553*	1108*
GEW DT	921		2853	
EU	826	330	2553	1108
G BRIT	826	330	2553	1108
AUSF	8*	27*	24*	93*
GEW DT	17		51	
EU	3	7	10	19

2208 30 72

AND SCOTCH-WHISKY BEH <2L

	HL ALK 100%		HL ALK 100%	
EINF	15*	25*	40*	137*
GEW DT	54		114	
EU	15	25	40	136
NIEDL	1	1	11	66
AUSF	7*	49*	1079*	1080*
GEW DT	15		2696	
EU			1071	1022
FRANKR			1046	997

2208 30 78

AND SCOTCH-WHISKY BEH >2L

	HL ALK 100%		HL ALK 100%	
EINF	1088*	428*	2190*	925*
GEW DT	1433		2921	
EU	1088	428	2190	925
G BRIT	1088	428	2190	925
AUSF	*	1*	*	1*

2208 30 82

AND WHISKY BEHAELTNIS <2L

	HL ALK 100%		HL ALK 100%	
EINF	566*	1621*	1904*	5211*
GEW DT	1362		4637	
AUS LG	56	202	246	796
EU	274	783	1082	2931
G BRIT	11	20	321	844
IRLAND	263	763	684	2000
USA	193	623	400	1294
KANADA	99	215	420	982
AUSF	73*	232*	221*	853*
GEW DT	173		510	
EU	46	73	71	130
TSCHE	4	17	45	158
SCHIFF	17	123	60	425

2208 30 88

AND WHISKY BEHAELTNIS >2L

	HL ALK 100%		HL ALK 100%	
EINF	458*	205*	1419*	645*
GEW DT	1144		3145	
AUS LG	458	205	1145	531
EU			274	114
G BRIT			274	114
USA	226	53	531	124
KANADA	232	152	614	407
AUSF	*	*	*	*

2208 40 11

RUM>225G/HL 100%ALK BEH<2L

	HL ALK 100%		HL ALK 100%	
EINF	456*	706*	2185*	3141*
GEW DT	790		4470	
AUS LG	7	11	14	17
EU	268	287	1771	2345
FRANKR			308	169
G BRIT	50	87	530	920
SPAN			409	774
OESTER	189	175	495	457
USA	105	268	121	307
JAMAIK	75	139	250	417
AUSF	4920*	9625*	11663*	23616*
GEW DT	11398		27595	
EU	4699	9106	10698	21450
FRANKR	409	783	807	1565
ITAL	229	362	634	1068
G BRIT	199	451	311	742
DAENM	625	976	2035	3734
GRIECH		1	46	97
PORTUG	7	11	54	79
SPAN	114	230	232	466
SCHWED	2	2	219	606
OESTER	981	2112	1844	3947
BELGI	2118	4163	4462	9076
SCHWZ	5	7	53	97
TSCHE	136	247	554	984
RUSSLD	19	41	77	163
SCHIFF	29	162	135	623

2208 40 31

RUM TAFFIA >7,9EUR BEH<2 L

	HL ALK 100%		HL ALK 100%	
EINF	48*	137*	286*	802*
GEW DT	112		729	
AUS LG			7	16
EU	2	3	3	4
BAHAMA	44	129	274	776
AUSF	1969*	4935*	4117*	9597*
GEW DT	5083		10459	
EU	1160	3262	1172	3279
NIEDL	76	114	76	114
ITAL	105	339	105	339
DAENM	600	1759	606	1761
PORTUG	43	122	43	122
SPAN	49	107	49	108
SCHWED	152	459	152	459
OESTER	89	266	94	280
BELGI	45	96	45	96
MALTA	42	91	42	91
TSCHE	42	90	115	247
UNGARN			40	73
RUSSLD	26	56	94	175
AEGYPT			67	145
ZENTAF			59	128
ANGOLA	46	98	182	392
MOSAMB	46	98	182	392
S AFR	135	292	533	1185
A EMIR	49	106	242	525
THAIL	32	70	143	309
MALAYS			336	730
SINGAP	97	137	134	221
PHILIP	5	10	48	106
JAPAN	104	223	300	671
AUSTRL	121	262	156	338
NEUSEE	1	2	42	92

2208 40 39

AND RUM TAFFIA BEHAELTN<2L

	HL ALK 100%		HL ALK 100%	
EINF	36*	61*	103*	167*
GEW DT	82		229	
AUS LG	8	11	40	68
EU	15	33	22	45
AUSF	336*	91*	704*	401*
GEW DT	690		1920	
EU			367	308
ITAL			366	305
RUSSLD	336	91	336	91

2208 40 51

RUM>225G/HL 100%ALK BEH>2L

	HL ALK 100%		HL ALK 100%	
EINF	594*	227*	1911*	789*
GEW DT	627		2095	
EU			792	286
NIEDL			397	193
ITAL			210	67
JAMAIK	594	227	1108	489
AUSF	77*	86*	435*	599*
GEW DT	103		697	
EU	55	40	312	421
SPAN	*		75	158
BELGI			45	94
SCHWZ	17	39	50	113

2208 40 91

RUM TAFFIA >2 EUR BEH >2 L

	HL ALK 100%		HL ALK 100%	
EINF	229*	283*	19316*	32267*
GEW DT	326		24185	
KUBA	72	178	72	178
BAHAMA			13122	22238
JAMAIK	157	105	194	131
TRINID			5922	9716
AUSF	80*	173*	383*	751*
GEW DT	106		484	
EU				1
SCHWZ	75	162	373	727

2208 40 99

AND RUM TAFFIA BEHAELTN>2L

	HL ALK 100%		HL ALK 100%	
EINF	9169*	1124*	29223*	3724*
GEW DT	8608		29180	
EU	8142	958	20666	2511
FRANKR	6996	826	15741	1944
NIEDL	1146	132	4924	567
JAMAIK	385	65	4003	540
GUYANA	373	44	3217	364
BRASIL	268	57	1072	219
AUSF	607*	91*	623*	97*
GEW DT	572		596	
EU	579	76	581	78

2208 50 11

GIN IN BEHAELTNISSEN < 2 L

	HL ALK 100%		HL ALK 100%	
EINF	195*	319*	1214*	1971*
GEW DT	417		2707	
EU	188	310	1182	1936
G BRIT	181	303	1059	1851
AUSF	580*	999*	2108*	3556*
GEW DT	1427		5039	
EU	386	466	1469	1639
NIEDL	42	72	104	184
DAENM	133	122	397	316
OESTER	99	73	129	141
BELGI	92	154	695	853
SCHWZ	59	125	181	385
TSCHE	33	62	107	210
SCHIFF	73	303	241	1097

2208 50 19

GIN IN BEHAELTNISSEN > 2 L

	HL ALK 100%		HL ALK 100%	
EINF	90*	48*	1030*	320*
GEW DT	201		1294	
EU	90	48	1030	320
G BRIT	90	48	1030	320
AUSF	*	*	*	*

2208 50 91

GENEVER IN BEHAELTNIS <2 L

	HL ALK 100%		HL ALK 100%	
EINF	62*	73*	193*	246*
GEW DT	212		662	
EU	62	73	192	245
NIEDL	46	57	145	200
AUSF	75*	81*	270*	276*
GEW DT	214		726	
EU	74	78	265	257
NIEDL	74	78	265	257

2208 50 99

GENEVER IN BEHAELTNIS >2 L

	HL ALK 100%		HL ALK 100%	
EINF	*	*	*	*
AUSF	*	*	*	*

Wichtigste Ursprungs- und Bestimmungs-Laender	APRIL 1999 dt = 100kg	APRIL 1999 1000 DM	JAN./APR. 1999 dt = 100kg	JAN./APR. 1999 1000 DM
2208 60 11				
WODKA ALK<45,4% IN BEH<2L				
	HL ALK 100%	HL ALK 100%		
EINF	2505*	4138*	10689*	15336*
GEW DT	6586		26152	
AUS LG	981	939	4326	3972
EU	1214	2827	5733	10612
FRANKR	308	1234	3472	6878
DAENM	69	128	204	354
SCHWED	559	1102	1307	2553
FINNL	222	292	583	665
POLEN	440	367	1051	1037
W RUSS			832	625
RUSSLD	706	726	2889	2806
USA	100	181	103	191
AUSF	1968*	1563*	8921*	7024*
GEW DT	4942		22235	
EV	89	28	512	162
EU	434	485	2581	2626
FRANKR	124	68	250	138
NIEDL	33	36	662	826
ITAL	2	3	120	99
DAENM	75	44	341	185
GRIECH			123	105
BELGI	130	259	919	1064
SCHWZ	32	67	99	181
TUERK	96	40	435	153
TSCHE	281	388	946	1291
SLOWAK	57	28	280	203
W RUSS		1	98	108
MOLDAU			196	64
RUSSLD	824	262	3461	1262
SCHIFF	41	166	179	594
2208 60 19				
WODKA ALK<45,4% IN BEH>2L				
	HL ALK 100%	HL ALK 100%		
EINF	163*	64*	163*	64*
GEW DT	416		416	
EU	54	22	54	22
AUSF	233*	496*	314*	678*
GEW DT	849		1046	
EU	227	482	227	482
NIEDL	227	482	227	482
2208 60 91				
WODKA ALK>45,4% IN BEH <2L				
	HL ALK 100%	HL ALK 100%		
EINF	57*	69*	161*	190*
GEW DT	106		318	
AUS LG			1	2
EU	57	69	159	188
AUSF	149*	198*	560*	690*
GEW DT	242		947	
EV			87	19
EU	7	8	25	36
TSCHE	88	81	241	215
SCHIFF	13	49	71	248
2208 60 99				
WODKA ALK>45,4% IN BEH>2L				
	HL ALK 100%	HL ALK 100%		
EINF	*	*	15*	12*
GEW DT			38	
EV			9	8
AUS LG			9	8
EU			6	4
AUSF	*	*	3*	2*
GEW DT			9	
2208 70 10				
LIKOER IN BEHAELTNIS <2L				
	HL ALK 100%	HL ALK 100%		
EINF	4717*	18359*	27662*	111045*
GEW DT	17929		102594	
AUS LG	82	154	373	850
EU	4597	17992	27097	109431
FRANKR	703	2166	2617	7040
NIEDL	434	1396	2566	6602
ITAL	2651	8957	16106	57321
G BRIT	85	388	364	2144
IRLAND	512	4502	4332	33590
PORTUG	8	50	26	102
SPAN	24	52	167	433
OESTER	47	249	337	1289
BELGI	100	180	455	722
KROAT	38	42	243	417
S AFR	11	31	81	373
USA	27	150	86	495
KANADA	12	76	12	76
AUSF	4289*	12083*	20320*	48391*
GEW DT	14691		63133	
EV	406	321	5597	4722
EU	1479	4117	5465	13774
FRANKR	77	179	404	811
NIEDL	645	2159	1974	6232
ITAL	75	217	164	532
G BRIT	6	28	66	126
DAENM	56	154	165	488
PORTUG	1	4	474	557
SPAN	80	212	446	877
SCHWED	155	289	342	617
FINNL	103	203	327	670
OESTER	111	251	588	1334
BELGI	122	346	404	1353
CEUTA	22	58	26	68
NORWEG	33	74	74	168
SCHWZ	60	320	197	985
TUERK	23	45	45	138
ESTLD	23	79	104	322
TSCHE	268	868	758	2718
SLOWAK	4	16	35	106
UNGARN	110	318	281	822
RUSSLD	5	26	26	146
SLOWEN	96	278	467	1241
KROAT	71	196	299	871
B HERZ	3	9	37	154
USA	1875	4626	11634	22620
KANADA	48	140	176	489
SAUDIA			13	70
JAPAN	12	44	137	580
AUSTRL			20	62
SCHIFF	67	575	258	2191
2208 70 90				
LIKOER IN BEHAELTNIS >2L				
	HL ALK 100%	HL ALK 100%		
EINF	357*	377*	2416*	2378*
GEW DT	1451		9677	
LV			3	7
AUS LG	26	22	93	69
EU	330	354	2320	2301
FRANKR	18	24	335	422
NIEDL	303	315	1829	1731
ITAL	9	15	77	126
AUSF	3*	9*	183*	201*
GEW DT	16		497	
EU	1	1	82	68
FRANKR			80	65
JAPAN	2	6	92	94
2208 90 11				
ARRAK IN BEHAELTNIS < 2 L				
	HL ALK 100%	HL ALK 100%		
EINF	13*	15*	26*	41*
GEW DT	13		41	
EU	12	14	21	33
AUSF	*	*	*	1*
2208 90 19				
ARRAK IN BEHAELTNIS > 2 L				
	HL ALK 100%	HL ALK 100%		
EINF	21*	13*	58*	44*
GEW DT	29		86	
AUS LG	21	13	54	41
AUSF	*	*	4*	7*
GEW DT			6	
EU			4	7
2208 90 33				
PFLAUMBRANNTW USW BEH <2 L				
	HL ALK 100%	HL ALK 100%		
EINF	273*	687*	1296*	3584*
GEW DT	764		3098	
PV			3	7
AUS LG	25	70	75	154
EU	188	407	946	2630
FRANKR	128	305	832	2395
ITAL	57	92	75	144
SCHWZ	20	169	57	476
KROAT	54	93	202	347
CHILE			59	84
AUSF	208*	837*	1172*	3793*
GEW DT	582		2876	
EU	197	758	1029	3013
FRANKR			93	121
NIEDL	95	411	467	1696
BELGI	99	342	462	1163
RUSSLD			12	69
JAPAN			79	348
SCHIFF	4	50	17	203
2208 90 38				
PFLAUMENBRANNTW USW BEH>2L				
	HL ALK 100%	HL ALK 100%		
EINF	2083*	2625*	4791*	6555*
GEW DT	2188		6924	
AUS LG	7	4	42	19
EU	2076	2621	4747	6535
FRANKR	1811	2349	3312	4579
ITAL	265	272	1373	1926
AUSF	324*	466*	709*	1057*
GEW DT	662		1486	
EU	323	464	708	1052
FRANKR	273	414	597	917
2208 90 41				
OUZO IN BEHAELTNIS <2L				
	HL ALK 100%	HL ALK 100%		
EINF	2341*	2952*	11502*	15179*
GEW DT	6112		29457	
EU	2340	2951	11501	15178
GRIECH	2340	2951	11501	15178
AUSF	43*	78*	153*	265*
GEW DT	107		382	
PV		2		2
EU	15	18	68	78
2208 90 45				
CALVADOS IN BEHAELTNIS<2L				
	HL ALK 100%	HL ALK 100%		
EINF	14*	66*	451*	1867*
GEW DT	38		1079	
EU	14	66	451	1867
FRANKR	14	66	451	1867
AUSF	7*	51*	40*	286*
GEW DT	16		99	
EU	2	10	9	38
SCHIFF	4	35	27	218
2208 90 48				
AND OBSTBRANNTWEIN BEH<2L				
	HL ALK 100%	HL ALK 100%		
EINF	63*	210*	434*	1199*
GEW DT	146		1060	
AUS LG	6	28	20	61
EU	54	163	395	1050
FRANKR	17	34	220	442
ITAL	32	113	142	504
AUSF	25*	84*	157*	435*
GEW DT	61		378	
EU	3	5	87	164
SPAN			41	56
2208 90 52				
KORN IN BEHAELTNIS <2L				
	HL ALK 100%	HL ALK 100%		
EINF	*	*	2*	2*
GEW DT			5	
AUSF	136*	183*	587*	665*
GEW DT	357		1529	
EU	39	54	86	129
TSCHE	77	97	249	324
2208 90 57				
AND BRANNTWEIN IN BEH <2L				
	HL ALK 100%	HL ALK 100%		
EINF	2937*	5156*	10496*	15644*
GEW DT	7473		24134	
EV			36	41
AUS LG	205	371	978	1382
EU	1486	2121	5696	7677

Wichtigste Ursprungs- und Bestimmungs-Laender	APRIL 1999 dt = 100kg	APRIL 1999 1000 DM	JAN./APR. 1999 dt = 100kg	JAN./APR. 1999 1000 DM
FRANKR	87	122	695	700
ITAL	524	403	1943	1698
DAENM	775	1418	2584	4644
SCHWED	57	110	196	357
NORWEG	347	1104	743	1966
TUERK	556	918	2181	3171
POLEN	87	102	395	457
UNGARN			56	102
USA	158	384	221	536
MEXIKO	29	71	436	702
BRASIL	250	324	544	622
CHINA	16	106	74	203
HONGK			57	79
AUSF	586*	1683*	2734*	7791*
GEW DT	1464		6754	
EU	351	821	1847	4468
NIEDL	51	138	290	574
ITAL	4	9	150	353
G BRIT			42	82
DAENM	126	232	517	1008
GRIECH	32	66	239	591
PORTUG	30	63	31	64
SPAN	13	46	53	202
SCHWED	2	6	54	175
FINNL	10	55	41	176
OESTER	70	175	378	1091
BELGI	5	11	34	106
TSCHE	67	197	229	689
UNGARN	35	61	107	187
SLOWEN	12	76	39	191
KROAT	13	27	36	131
USA	7	25	28	121
SCHIFF	51	330	191	1236

2208 90 69

AND ALK GETRAENKE BEH <2 L

	HL ALK 100%	HL ALK 100%	HL ALK 100%	HL ALK 100%
EINF	480*	2359*	3358*	11647*
GEW DT	3982		24685	
AUS LG	5	7	30	36
EU	410	2040	2406	6678
FRANKR	10	15	785	1380
NIEDL	1	9	232	1239
ITAL	319	1451	707	2833
G BRIT	6	318	10	327
DAENM	71	244	191	684
SPAN	2	2	308	79
OESTER			161	125
USA	18	124	584	3620
MEXIKO	44	184	284	1174
CHINA	4	6	38	72
AUSF	599*	1725*	1736*	4394*
GEW DT	2770		6213	
EV			16	26
EU	306	800	960	2369
FRANKR	18	53	114	117
NIEDL	39	38	95	158
ITAL	10	52	270	214
G BRIT	32	279	56	857
DAENM	42	59	158	318
OESTER	144	267	195	475
SCHWZ	89	401	102	423
TSCHE	94	154	297	591
USA	45	184	48	192
SCHIFF	15	84	53	297

2208 90 71

OBSTBRANNTWEIN IN BEH >2 L

	HL ALK 100%	HL ALK 100%	HL ALK 100%	HL ALK 100%
EINF	276*	254*	1580*	1400*
GEW DT	301		2035	
EU	276	254	1575	1387
FRANKR	67	46	926	842
ITAL	209	208	343	440
AUSF	13*	14*	168*	83*
GEW DT	17		211	
EU	8	6	135	60

2208 90 74

AND BRANNTWEIN IN BEH >2 L

	HL ALK 100%	HL ALK 100%	HL ALK 100%	HL ALK 100%
EINF	1161*	434*	4814*	1805*
GEW DT	2672		10791	
EV	60	38	236	115
AUS LG	1072	390	4142	1508
EU	89	44	340	172
FRANKR	86	39	304	142
MEXIKO	1072	390	4271	1518
BRASIL			201	113
AUSF	47*	45*	142*	103*
GEW DT	97		299	
EU	46	41	138	91

2208 90 78

AND ALK GETRAENKE BEH >2 L

	HL ALK 100%	HL ALK 100%	HL ALK 100%	HL ALK 100%
EINF	1197*	531*	3177*	1425*
GEW DT	2810		7143	
AUS LG			4	4
EU	1189	520	3162	1373
NIEDL	284	106	860	274
GRIECH	871	401	2030	949
AUSF	*	*	37*	22*
GEW DT			83	
EU			37	20

2208 90 91

ETHYLALK <80% UNVERG < 2 L

	HL ALK 100%	HL ALK 100%	HL ALK 100%	HL ALK 100%
EINF	1*	4*	43*	56*
GEW DT	3		75	
EU			38	45
AUSF	8*	7*	27*	28*
GEW DT	21		78	
EU	8	5	27	19

2208 90 99

ETHYLALK <80% UNVERG > 2 L

	HL ALK 100%	HL ALK 100%	HL ALK 100%	HL ALK 100%
EINF	25*	10*	1707*	145*
GEW DT	69		1634	
EU	25	10	1706	142
AUSF	*	*	509*	31*
GEW DT			631	
EU			505	29

2209 00 11

WEINESSIG IN BEHAELTNISSEN < 2 L

	HL	HL	HL	HL
EINF	4278*	776*	12256*	3011*
GEW DT	4279		12257	
EU	4278	776	12170	2992
FRANKR	68	46	450	288
ITAL	4193	724	11422	2640
AUSF	3435*	837*	6047*	1690*
GEW DT	3451		6067	
EU	2243	416	2729	509
ITAL	254	67	254	67
SPAN	171	51	236	57
OESTER	1273	183	1293	189
SCHWZ	823	347	2628	1000

2209 00 19

WEINESSIG IN BEHAELTNISSEN > 2 L

	HL	HL	HL	HL
EINF	2558*	345*	9772*	1353*
GEW DT	2559		9773	
EU	2558	345	9772	1353
ITAL	1751	302	6941	1122
AUSF	404*	35*	1425*	133*
GEW DT	405		1425	
EU	363	31	1307	122

2209 00 91

AND SPEISEESSIG IN BEHAELTNIS < 2 L

	HL	HL	HL	HL
EINF	2364*	595*	9928*	3155*
GEW DT	2364		9928	
AUS LG			5	1
EU	2319	581	9503	3004
FRANKR	635	103	2213	351
NIEDL	131	28	426	282
ITAL	1462	426	6743	2335
SCHWZ			13	53
AUSF	5506*	778*	18636*	2574*
GEW DT	5615		18645	
EU	5318	708	17274	2301
NIEDL	1278	80	3676	205
ITAL	3203	476	9540	1397
DAENM	19	4	523	117
SCHWED	206	47	1391	178
OESTER	301	49	979	191

2209 00 99

AND SPEISEESSIG IN BEHAELTNIS > 2 L

	HL	HL	HL	HL
EINF	914*	150*	5326*	885*
GEW DT	914		5327	
EU	842	139	4452	733
FRANKR	36	24	685	136
NIEDL	245	48	746	167
ITAL	561	67	2351	387
USA			639	114
AUSF	14909*	635*	64456*	2428*
GEW DT	14919		64500	
PV		1	27	6
EU	14533	614	62794	2317
FRANKR	1746	105	4728	236
NIEDL	10629	333	38282	1254
DAENM	506	29	15138	416
SPAN	228	24	912	120

KAPITEL 23

RUECKSTAENDE UND ABFAELLE DER LEBENSMITTELINDUSTRIE; ZUBEREITETES FUTTER

2301 10 00

MEHL PELLETS V FLEISCH USW UNGENIESSB

	DT	DT	DT	DT
EINF	98402*	3295*	223190*	8481*
EU	93894	3129	203392	7907
FRANKR	60	7	11472	233
NIEDL	90306	2949	153749	5836
ITAL	3528	173	17095	1232
DAENM			15575	435
BELGI			5000	161
SCHWZ	4291	149	18984	497
AUSF	274651*	11931*	1010656*	42951*
EU	122600	5284	473183	17477
FRANKR	2771	218	12256	998
NIEDL	107495	4103	421641	13496
ITAL	35	13	5620	219
G BRIT	2553	233	7287	690
DAENM	2862	204	11145	899
SCHWED	1362	119	3335	301
FINNL	1441	175	2406	291
OESTER	2075	89	5491	315
BELGI	1498	91	2787	192
POLEN	131140	5564	435522	20574
TSCHE	9530	498	54229	2460
RUSSLD			14970	743
AEGYPT	9200	500	29100	1526
N ERM	2054	77	2451	97

2301 20 00

MEHL PELLETS V FISCHEN USW UNGENIESSB

EINF	116212*	8825*	732838*	61515*
AUS LG			252	26
EU	1659	182	14474	1467
NIEDL	108	19	7212	618
ITAL			1134	82
DAENM	1551	163	5015	622
BELGI			535	61
ISLAND	959	162	14810	1412
NORWEG	49625	3271	157258	12164
FAROER	1278	159	2780	370
ECUAD			16000	1335
PERU	62676	4993	526958	44519
NEUSEE	15	58	39	165
AUSF	163626*	13307*	570913*	52076*
LV	16	39	24	54
EU	108702	8115	311044	25570
FRANKR			22010	1907
NIEDL	70437	5020	157819	12231
ITAL	4186	343	4681	391
G BRIT	12500	1047	42311	3767
DAENM	1003	78	4819	512
FINNL			406	52
OESTER	8156	739	28078	2672
BELGI	12170	868	50670	4018
LITAU	4196	410	6594	660
POLEN	788	61	1168	100
TSCHE	6955	601	29683	2977
SLOWAK	5638	541	27309	2930
UNGARN	19995	1880	85145	8876
RUMAEN	2664	292	9859	1115
RUSSLD	497	43	22833	1295
SLOWEN	3600	345	7799	829
KROAT	3531	346	7894	821
B HERZ	1320	133	6843	835
BR JUG	1313	146	47523	5278
AEGYPT	1400	125	1400	125
CHINA	2181	157	4154	421

Wichtigste Ursprungs- und Bestimmungs-Laender	APRIL 1999 dt = 100kg	APRIL 1999 1000 DM	JAN./APR. 1999 dt = 100kg	JAN./APR. 1999 1000 DM
2302 10 10				
RUECKSTAENDE V MAIS STAERKEGEH <35GHT				
EINF	112487*	1949*	388665*	6709*
EU	112487	1949	388665	6709
FRANKR	3665	65	9518	170
NIEDL	108802	1884	379147	6539
AUSF	21407*	455*	73342*	1518*
EU	21407	455	73342	1518
NIEDL	5884	98	21186	317
SCHWED	12901	302	49514	1146
OESTER	2642	55	2642	55
2302 10 90				
RUECKSTAENDE V MAIS STAERKEGEH >35GHT				
EINF	28303*	576*	100616*	2022*
EU	28303	576	100616	2022
FRANKR	2033	60	17008	420
NIEDL	26270	516	83608	1602
AUSF	467*	12*	4025*	107*
EU	467	12	4025	107
2302 20 10				
RUECKSTAENDE V REIS STAERKEGEH <35GHT				
EINF	6*	2*	16*	4*
EU	6	1	6	1
AUSF	8173*	161*	25305*	506*
EU	8173	161	25305	506
NIEDL	6108	120	14960	299
BELGI	2065	41	10345	207
2302 20 90				
RUECKSTAENDE V REIS STAERKEGEH >35GHT				
EINF	*	*	512*	8*
EU			512	8
AUSF	1707*	64*	4744*	126*
EU	1707	64	4744	126
NIEDL	1560	61	4015	107
2302 30 10				
RUECKST V WEIZEN STAERKEGEHALT <28GHT				
EINF	25856*	503*	122527*	2975*
EU	25856	503	122527	2975
FRANKR	1177	18	13395	184
NIEDL	21742	340	92506	1385
G BRIT	990	57	11043	826
BELGI	1947	88	2947	544
AUSF	119388*	1910*	437183*	6775*
EU	119365	1908	437052	6760
FRANKR	1928	32	12667	196
NIEDL	90517	1380	354038	5373
ITAL	4534	58	23624	325
IRLAND			12603	180
DAENM	16580	254	19240	321
BELGI	4885	139	6616	189
2302 30 90				
RUECKST V WEIZEN STAERKEGEHALT >28GHT				
EINF	7226*	152*	27369*	587*
EU	7226	152	27369	587
NIEDL	7002	127	26441	484
AUSF	6040*	154*	39029*	1089*
EU	6040	154	38404	904
FRANKR	2141	66	9421	296
NIEDL	252	6	14546	282
DAENM	528	19	4952	137
RUSSLD			542	154
2302 40 10				
RUECKST V AND GETREIDE STAERKE <28GHT				
EINF	*	*	13346*	285*
EV			1167	155
EU			12178	130
CHINA			1022	131
AUSF	3214*	50*	13878*	269*
EV			44	10
EU	3214	50	13502	211
2302 40 90				
RUECKST V AND GETREIDE STAERKE >28GHT				
EINF	3234*	59*	12871*	315*
EU	3214	58	12602	229
NIEDL	275	22	3432	110
USA			196	69
AUSF	4556*	86*	12895*	207*
EU	4552	82	12884	199
2302 50 00				
RUECKSTAENDE VON HUELSENFRUECHTEN				
EINF	36*	9*	2793*	201*
EU	10	1	2712	189
OESTER			788	58
AUSF	*	*	61*	12*
EU			7	3
2303 10 11				
RUECKST MAISSTAERKEGEW PROTEIN >40GHT				
EINF	3637*	266*	25774*	1906*
EU	3637	266	25774	1906
FRANKR	747	39	17495	1239
NIEDL	2890	227	7564	599
AUSF	11349*	652*	32869*	1843*
EV	6000	315	6000	315
EU	3069	184	23688	1298
NIEDL	684	47	1546	110
DAENM	2385	137	6392	382
SCHWED			15750	806
NORWEG	6000	315	6000	315
SCHWZ	1260	71	1260	71
POLEN	970	75	1841	148
2303 10 19				
RUECKST MAISSTAERKEGEW PROTEIN <40GHT				
EINF	209361*	3790*	1248170*	21729*
EU	86456	1639	701379	11922
FRANKR	23991	406	98035	1740
NIEDL	54087	1068	538728	8894
OESTER	8378	166	64383	1284
UNGARN			15963	307
USA	122439	2145	519059	9362
MALAYS			10108	116
AUSF	5460*	44*	24300*	227*
EU	5460	44	24300	227
SCHWED			7000	67
BELGI	5460	44	14300	116
2303 10 90				
AND RUECKSTAENDE MAISSTAERKEGEWINNUNG				
EINF	40818*	393*	126893*	2693*
EU	29576	292	48542	1542
FRANKR			6423	293
NIEDL	29576	292	37962	1168
OESTER			4150	78
POLEN	11242	101	35961	354
USA			42390	797
AUSF	151247*	2902*	642918*	10554*
EU	137491	1516	591846	5027
NIEDL	127669	1018	561854	3452
ITAL	828	118	2232	317
SCHWED	3297	369	10920	1223
SCHWZ	13756	1386	49955	5371
SKOREA			920	133
2303 20 11				
AUSG ZUCKERRUEBSCHNITZ TROCKM > 87GHT				
EINF	38720*	606*	284833*	4643*
AUS LG			1106	20
EU	4937	94	23266	464
NIEDL	2703	52	9547	185
SCHWED			1097	92
OESTER	2234	42	12035	205
POLEN	497	9	34194	514
TSCHE	24552	384	190589	3103
SLOWAK	8734	119	18037	246
UKRAIN			10530	179
KROAT			7111	97
AUSF	17*	1*	7524*	104*
EU	17	1	7524	104
NIEDL			6755	86
2303 20 18				
AUSG ZUCKERRUEBSCHNITZ TROCKM < 87GHT				
EINF	*	*	30136*	358*
EU			25610	284
OESTER			15428	233
TSCHE			4526	74
AUSF	3298*	233*	184750*	797*
EU	3298	233	184750	797
NIEDL			95746	270
FINNL	3298	233	3298	233
BELGI			85562	291
2303 20 90				
BAGASSE U ABFAELLE D ZUCKERGEWINNUNG				
EINF	37810*	193*	127419*	997*
EU	35779	160	96990	490
FRANKR	11609	72	39743	268
POLEN	1374	23	28792	486
AUSF	8264*	106*	32883*	373*
EU	8264	106	32883	373
FRANKR	8024	98	30452	351
2303 30 00				
TREBER USW AUS BRAUEREIEN BRENNEREIEN				
EINF	45480*	223*	156399*	1046*
EU	1182	28	17783	405
FRANKR	1114	26	7262	354
TSCHE	32603	157	104413	527
AUSF	125667*	609*	430561*	1861*
EU	125667	609	430543	1860
FRANKR	16414	82	34098	246
NIEDL	94817	419	345285	1215
DAENM			3540	59
BELGI	1045	17	32988	224
LUXEMB	13182	88	13182	88
2304 00 00				
OELKUCHEN AND RUECKST SOJAOELGEWINN				
EINF	913296*	27147*	5407447*	158953*
AUS LG			614	43
EU	264824	8417	1716163	52958
NIEDL	263012	8362	1701359	52318
DAENM			3909	137
OESTER			8186	319
BELGI	746	35	1482	120
USA	38	39	13783	900
BRASIL	455370	12944	1713523	50784
ARGENT	193064	5747	1963978	54311
AUSF	1083733*	35106*	4244372*	136677*
EU	573059	18336	2107462	66410
FRANKR	187	7	26078	919
NIEDL	12786	396	111775	3312
ITAL	6000	185	6008	186
G BRIT	222774	6717	409061	12171
DAENM	191831	6495	641079	20105
SCHWED			22500	637
FINNL	56695	1649	156852	4573
OESTER	48448	1575	698662	23158
BELGI	34320	1309	35402	1342
ISLAND			1950	53
NORWEG			24000	840
SCHWZ	2390	90	80005	2914
ESTLD	11000	309	17000	481
LITAU			10200	263
POLEN	184740	5958	825389	25853
TSCHE	243367	8150	1046366	35344
SLOWAK	22481	751	47787	1649
UNGARN	16495	582	26317	1079
W RUSS	21120	642	23410	749
RUSSLD	13	1	16013	448
BR JUG	8609	268	16613	517
2305 00 00				
OELKUCHEN AND RUECKST ERDNUSSOELGEW				
EINF	3575*	74*	20161*	375*
AUS LG			241	11
EU	3575	74	19920	364
NIEDL	3575	74	14976	309
AUSF	*	*	153*	1*
EU			153	1
2306 10 00				
OELKUCHEN USW AUS BAUMWOLLSAMEN				
EINF	519*	63*	2993*	362*
USA	413	45	2887	344
AUSF	*	*	15*	4*

Wichtigste Ursprungs- und Bestimmungs-Laender	APRIL 1999 dt = 100kg	APRIL 1999 1000 DM	JAN./APR. 1999 dt = 100kg	JAN./APR. 1999 1000 DM
2306 20 00				
OELKUCHEN USW AUS LEINSAMEN				
EINF	7637*	159*	68696*	1419*
EU	7637	159	63246	1303
NIEDL	7637	159	63246	1303
USA			5150	110
AUSF	107154*	3424*	280438*	7501*
EU	107154	3424	280438	7501
NIEDL	31897	739	67959	1629
G BRIT	18463	692	28213	906
OESTER	2672	106	16329	611
BELGI	52634	1848	163463	4229
2306 30 00				
OELKUCHEN USW AUS SONNENBLUMENKERNEN				
EINF	196341*	2778*	638059*	9506*
EU	21832	318	78202	1225
NIEDL	16361	219	40783	570
DAENM			24050	418
OESTER	5471	99	13369	237
TSCHE	23358	275	68428	794
SLOWAK	34063	408	63240	751
UNGARN	27100	447	89938	1536
UKRAIN			33617	583
USA	5000	80	5000	80
ARGENT	84988	1250	299617	4533
AUSF	83134*	1185*	611081*	8077*
EU	83134	1185	611081	8077
FRANKR	2154	36	75915	1067
NIEDL	44094	598	417459	5402
G BRIT	36886	551	111767	1523
BELGI			5940	85
2306 40 00				
OELKUCHEN USW RAPS- OD RUEBSENSAMEN				
EINF	247726*	4550*	1018621*	17990*
EU	25949	497	77221	1450
NIEDL	2639	57	17519	352
OESTER	12452	217	43089	775
BELGI	10858	223	11123	229
LUXEMB			5490	94
POLEN	65048	1260	349362	6284
TSCHE	155258	2755	485512	8429
SLOWAK	1471	38	92513	1591
UNGARN			14013	236
AUSF	974521*	19707*	3304823*	65213*
EU	974521	19707	3304739	65193
FRANKR	69230	1322	322520	6229
NIEDL	443544	8942	1696830	32665
G BRIT	186751	3844	319063	6389
DAENM	118453	2594	388724	8655
SPAN	22519	406	22519	406
SCHWED	58515	1116	263349	5215
FINNL	41643	787	150511	2832
OESTER	914	27	5747	174
BELGI	32952	669	133150	2570
2306 50 00				
OELKUCHEN USW AUS KOKOSNUESSEN(KOPRA)				
EINF	22749*	311*	115722*	1817*
EU			19711	299
NIEDL			19711	299
INDONE	18904	247	51147	854
MALAYS			30842	418
PHILIP	3845	64	14022	246
AUSF	18878*	296*	121507*	2507*
EU	18878	296	121507	2507
FRANKR			6620	125
NIEDL	18878	296	82511	1683
DAENM			11619	231
BELGI			20757	468
2306 60 00				
OELKUCHEN USW AUS PALMNUESSEN -KERNEN				
EINF	217170*	3154*	1660015*	22449*
EU	33139	473	153456	2246
NIEDL	33139	473	152947	2237
ELFBK			14895	303
USA			10000	147
INDONE	85177	1223	737494	9589
MALAYS	98854	1458	744170	10164
AUSF	124550*	1802*	141050*	2014*
EU	124550	1802	141050	2014
NIEDL	5000	75	5000	75
G BRIT	27000	382	27000	382
SCHWED	87550	1275	104050	1487
BELGI	5000	70	5000	70

Wichtigste Ursprungs- und Bestimmungs-Laender	APRIL 1999 dt = 100kg	APRIL 1999 1000 DM	JAN./APR. 1999 dt = 100kg	JAN./APR. 1999 1000 DM
2306 70 00				
OELKUCHEN AUS MAISKEIMEN				
EINF	23187*	470*	46194*	914*
EU			3008	51
NIEDL			3008	51
USA	23187	470	43186	863
AUSF	*	*	*	*
2306 90 11				
OLIVENOELKUCHEN OLIVENOELGEHALT <3GHT				
EINF	*	*	*	*
AUSF	*	*	*	*
2306 90 19				
OLIVENOELKUCHEN OLIVENOELGEHALT >3GHT				
EINF	*	*	*	*
AUSF	*	*	*	*
2306 90 90				
OELKUCHEN RUECKST V AND OELSAATEN				
EINF	326*	16*	2344*	153*
EU	146	8	1625	63
TUERK			539	82
AUSF	292*	16*	1316*	84*
EU	160	7	215	10
2307 00 11				
WEINTRUB ALKGEH <7,9% TROCKENM >25GHT				
EINF	*	*	62*	2*
EU			62	2
AUSF	*	*	170*	2*
EU			170	2
2307 00 19				
ANDERER WEINTRUB				
EINF	*	*	909*	18*
EU			909	18
AUSF	16344*	625*	46638*	1799*
EU	16344	625	46638	1799
ITAL	16344	625	46638	1799
2307 00 90				
WEINSTEIN ROH				
EINF	48*	6*	231*	41*
EU	48	6	48	6
AUSF	702*	226*	2921*	864*
EU	8	8	1015	270
ITAL			409	100
SPAN			598	162
TSCHE	694	218	1886	579
2308 10 00				
EICHELN UND ROSSKASTANIEN				
EINF	194*	26*	1289*	176*
BULGAR	194	26	779	105
AUSF	7*	2*	139*	32*
EU			3	2
2308 90 11				
TRAUBENTRESTER ALK<4,3% TROCKM >40GHT				
EINF	*	*	250*	3*
EU			250	3
AUSF	*	*	*	*
2308 90 19				
ANDERER TRAUBENTRESTER				
EINF	*	*	*	*
AUSF	*	*	*	*

Wichtigste Ursprungs- und Bestimmungs-Laender	APRIL 1999 dt = 100kg	APRIL 1999 1000 DM	JAN./APR. 1999 dt = 100kg	JAN./APR. 1999 1000 DM
2308 90 30				
TRESTER (AUSGENOMMEN TRAUBENTRESTER)				
EINF	438032*	8796*	964530*	22390*
AUS LG	66	5	772	76
EU	444	31	3560	207
NIEDL	444	31	3133	140
SPAN			200	52
POLEN			3711	165
UNGARN	290	27	5881	241
USA	425914	7536	898760	16184
MEXIKO	893	64	4790	506
BRASIL	937	118	2825	343
ARGENT	9396	1003	42277	4353
ISRAEL	158	17	2272	359
AUSF	1026*	43*	5774*	175*
EU	986	34	5704	158
2308 90 90				
AND PFLANZL STOFFE USW FUTTERZWECKE				
EINF	158938*	2882*	605729*	9910*
EU	108306	2109	432599	7204
FRANKR	934	47	4122	157
NIEDL	101965	1932	385537	6067
DAENM	5407	130	35231	803
OESTER			2657	63
TSCHE			6616	162
USA	49849	756	157387	2355
ARGENT			5850	101
AUSF	50903*	1124*	116086*	2919*
EU	50852	1030	115845	2091
FRANKR	1629	67	4155	101
NIEDL	28861	436	60045	900
ITAL	5150	67	30674	415
G BRIT	10035	172	10266	186
SPAN	27	55	1221	88
OESTER	3771	149	5874	219
BELGI	1352	68	3387	129
USA			23	247
TAIWAN			24	71
HONGK			26	159
2309 10 11				
HUNDEFUTTERZUB ST <10GHT MILCH <10GHT				
EINF	195783*	24925*	864240*	119931*
EU	161467	15602	731528	82678
FRANKR	56947	4354	236539	19955
NIEDL	77950	8643	295255	37619
ITAL	516	14	25311	1219
G BRIT	19698	1851	53617	4891
IRLAND	4861	324	10553	727
DAENM	579	149	107935	17437
OESTER	725	264	2057	806
LIECHT	9514	3034	40476	13065
SCHWZ	619	410	2812	1613
LITAU	14378	3406	52760	13068
USA	2992	1118	12891	4530
THAIL	1322	381	5228	1727
CHINA	107	11	1030	122
AUSF	44328*	7663*	226984*	38048*
EU	26534	5060	147776	25385
FRANKR	495	178	5629	1067
NIEDL	2232	469	13783	2670
ITAL	153	124	10294	2323
G BRIT	1183	529	2780	825
DAENM	5180	754	30386	4162
SPAN	54	42	1097	328
SCHWED	10600	1411	42436	5641
FINNL	3120	482	12859	1976
OESTER	2299	682	16302	3692
BELGI	1149	350	11941	2620
NORWEG	1734	275	16119	2309
SCHWZ	6775	1203	27498	5707
POLEN	197	32	1130	221
TSCHE	1009	149	4128	548
UKRAIN	136	41	951	142
W RUSS	3616	334	3616	334
RUSSLD	2404	236	17694	1741
SLOWEN	1126	177	3594	559
KROAT	585	67	1526	188
USA	130	60	791	496
ISRAEL			957	120
2309 10 13				
HUNDFUTTERZUB ST<10GHT MILCH>10-50GHT				
EINF	1*	1*	13*	12*
EU	1	1	13	12
AUSF	74*	54*	294*	210*
EU	14	9	35	23
2309 10 15				
HUNDFUTTERZUB ST<10GHT MILCH>50-75GHT				
EINF	3006*	290*	6423*	662*
EU	3006	290	6423	662
FRANKR	3006	290	6343	642

Wichtigste Ursprungs- und Bestimmungs-Laender	APRIL 1999 dt = 100kg	APRIL 1999 1000 DM	JAN./APR. 1999 dt = 100kg	JAN./APR. 1999 1000 DM
AUSF	8*	7*	21*	24*
EU	1	1	4	6
2309 10 19				
HUNDEFUTTERZUB ST <10GHT MILCH >75GHT				
EINF	3906*	1365*	11756*	4110*
EU	3906	1365	11217	3883
NIEDL	647	170	669	179
G BRIT	3253	1186	10542	3695
SCHWZ			539	227
AUSF	112*	20*	1108*	216*
EU	112	20	1102	208
FRANKR			397	70
NIEDL	112	20	572	106
2309 10 31				
HUNDFUTTERZUB ST>10-30GHT MILCH<10GHT				
EINF	21993*	7098*	87734*	28360*
EU	13860	3286	50727	10502
FRANKR	6668	784	17015	2002
NIEDL	5920	920	28560	3611
G BRIT	1120	1539	3991	4666
BELGI	130	36	326	91
LIECHT	1754	1564	7252	7036
UNGARN	652	397	2158	1413
USA	4932	1705	25174	8906
CHINA	250	70	358	96
AUSF	57517*	7754*	219408*	35149*
EU	53380	7019	197162	31126
FRANKR	12759	2432	61343	10679
NIEDL	12873	1799	57072	8533
ITAL	740	93	2727	366
G BRIT	1686	394	4587	1220
DAENM	2746	342	9896	1443
GRIECH	184	34	1110	209
PORTUG	477	89	1509	302
SPAN	128	31	708	143
SCHWED	1659	262	7089	1199
FINNL	1624	129	5966	795
OESTER	2362	410	14667	2652
BELGI	16119	998	30368	3576
NORWEG	821	123	6282	993
SCHWZ	640	144	6612	1405
ESTLD	34	7	383	76
LETTLD	209	39	777	153
POLEN	314	62	920	181
TSCHE	829	142	2594	381
UNGARN	101	17	752	118
RUMAEN	532	83	913	147
RUSSLD	232	33	514	89
2309 10 33				
HUNDFUTTER ST>10-30GHT MILCH>10-50GHT				
EINF	12*	2*	37*	8*
EU	12	2	37	8
AUSF	119*	18*	274*	38*
EU	119	18	270	37
2309 10 39				
HUNDFUTTERZUB ST>10-30GHT MILCH>50GHT				
EINF	*	*	*	*
AUSF	947*	110*	1255*	231*
EU	947	110	1255	231
OESTER	224	25	527	144
BELGI	455	52	460	54
2309 10 51				
HUNDEFUTTERZUB ST >30GHT MILCH <10GHT				
EINF	92138*	15056*	286864*	46815*
EU	82813	12587	250131	36717
FRANKR	35433	4683	101508	13177
NIEDL	33247	3298	106405	11665
G BRIT	8622	3775	22174	8962
IRLAND	344	51	1674	200
SPAN	1531	316	3315	671
BELGI	3401	412	14607	1944
SCHWZ	18	54	82	239
UNGARN	1905	617	8627	2782
USA	7384	1794	27784	7031
AUSF	61372*	9433*	210727*	32699*
EU	51842	7692	168115	25087
FRANKR	6639	934	24646	3782
NIEDL	20747	2735	55027	7738
ITAL	4474	526	10911	1505
G BRIT	1912	380	3979	983
DAENM	2720	402	10730	1462
GRIECH	569	110	3181	413
PORTUG	181	31	1765	246
SPAN	1006	176	5506	907
SCHWED	2508	425	8880	1495
FINNL	1315	273	3687	699
OESTER	4108	693	15089	2448
BELGI	5638	999	24568	3370
NORWEG	959	164	5510	872
SCHWZ	2542	525	13423	2777
TUERK	19	2	288	81
LETTLD	517	82	1735	271
POLEN	699	107	3043	459
TSCHE	1311	215	5146	760
SLOWAK	423	75	1274	179
UNGARN	277	34	1511	216
UKRAIN			803	101
RUSSLD	540	74	2015	268
SLOWEN	456	78	1351	237
USA	19	13	275	105
JAPAN	659	206	2080	651
2309 10 53				
HUNDEFUTTER ST >30GHT MILCH 10-50GHT				
EINF	522*	104*	1311*	262*
EU	522	104	1311	262
NIEDL	522	104	1311	262
AUSF	*	*	59*	12*
2309 10 59				
HUNDEFUTTERZUBER >30GHT MILCH >50GHT				
EINF	*	*	*	*
AUSF	*	*	*	*
2309 10 70				
HUNDEFUTTERZUB OH STAERKE M MILCHERZ				
EINF	49*	10*	85*	36*
EU	48	8	80	14
AUSF	1*	1*	3*	7*
EU	1	1	3	4
2309 10 90				
AND HUNDE/KATZENFUTTERZUB IN AUFM EVK				
EINF	11437*	3509*	58508*	14667*
EU	11330	3457	57102	14239
FRANKR	6793	2187	16422	4539
NIEDL	1604	477	8931	2085
ITAL	46	16	802	152
G BRIT	3	4	371	366
DAENM	2671	728	29905	6930
OESTER	80	23	530	143
USA	86	20	507	175
THAIL			718	163
AUSF	48319*	10455*	192082*	45058*
EU	30382	6512	117427	26710
FRANKR	1804	515	6450	1824
NIEDL	1654	480	9571	3330
ITAL	4038	1463	10008	3538
G BRIT	24	7	2803	742
DAENM	2009	368	12394	2207
SPAN	21	9	294	158
SCHWED	4473	889	20604	4006
FINNL	1407	307	6014	1332
OESTER	12928	1806	35619	5357
BELGI	1928	635	13268	4086
NORWEG	1125	223	4719	935
SCHWZ	11168	2957	53031	14905
TUERK			287	80
TSCHE	582	77	2015	351
UNGARN	1841	203	4549	538
W RUSS	1455	204	1455	204
RUSSLD	1076	130	5596	753
SLOWEN	159	55	631	205
2309 90 10				
SOLUBLES V FISCH OD MEERESSAEUGETIER				
EINF	109*	76*	2354*	267*
EU	66	39	2310	220
OESTER			1804	85
AUSF	376*	95*	1055*	420*
EU	306	71	943	315
OESTER	204	52	724	257
2309 90 20				
ERZEUGNISSE GEM ZUS ANMERKUNG 5 KAP23				
EINF	81843*	1726*	1320949*	21433*
EU	65	44	996	249
DAENM	51	41	317	229
SLOWAK	4598	57	12643	158
USA	76160	1605	1306290	21006
AUSF	4373*	157*	6035*	245*
EU	4372	156	6026	232
NIEDL	4004	89	5594	116
OESTER	366	64	389	102
2309 90 31				
FUTTERZUB ST <10 GHT MILCHERZ <10 GHT				
EINF	154802*	7762*	591903*	35343*
AUS LG	112	168	889	2551
EU	148488	5561	552771	21732
FRANKR	9006	867	15660	2190
NIEDL	131119	3762	514816	15568
ITAL	7497	739	17692	2299
DAENM	339	74	1119	306
SPAN			58	249
OESTER	53	41	229	184
BELGI	472	74	3149	857
NORWEG	87	38	351	156
LIECHT	523	516	2095	2116
SCHWZ	185	178	1185	1005
SLOWAK	4488	670	29726	4904
UNGARN			108	94
BULGAR	5	5	110	265
SLOWEN	54	35	266	172
USA	521	499	1367	1259
KANADA			254	256
CHINA	410	236	3133	3189
JAPAN			103	86
AUSF	102142*	8892*	394997*	36017*
EU	13111	1756	41067	6361
FRANKR	1494	168	7051	892
NIEDL	4125	426	8045	1170
ITAL	383	205	743	584
G BRIT	317	57	1199	192
DAENM	3014	129	11333	674
GRIECH	450	72	1120	253
SPAN	35	84	653	279
SCHWED	18	20	119	202
OESTER	1164	236	3476	808
BELGI	665	144	5550	1027
LUXEMB	1410	159	1693	171
SCHWZ	118	67	448	275
ESTLD	599	35	2173	179
LETTLD	1073	91	3449	304
POLEN	5023	657	19639	2624
TSCHE	5738	455	23622	1839
SLOWAK	2343	207	10994	946
UNGARN	1091	119	4105	556
UKRAIN	400	23	1376	128
W RUSS	214	50	2159	469
RUSSLD	4002	286	19514	2867
KROAT	1573	94	7230	468
AEGYPT	63629	3841	245154	14590
USA	52	137	257	535
MEXIKO	15	89	43	253
GUATEM			57	108
KOLUMB	17	56	36	94
VENEZU	30	62	76	222
ARGENT	10	56	14	76
JORDAN	1375	136	1817	217
BANGLA	429	33	3896	279
THAIL			12	57
MALAYS			65	128
SKOREA	8	38	38	177
HONGK	80	342	198	762
AUSTRL	16	62	186	245
2309 90 33				
FUTTERZUB ST <10 GHT MILCH >10-50 GHT				
EINF	4046*	417*	19347*	2028*
EU	4046	417	19331	2020
NIEDL	3721	364	12723	1104
G BRIT	54	10	5692	781
AUSF	5345*	768*	22973*	3456*
EU	137	25	701	143
POLEN	2755	415	12295	1912
TSCHE	837	112	4024	544
SLOWAK	1066	134	3306	473
UNGARN	390	62	1547	243
RUMAEN	80	10	685	84
2309 90 35				
FUTTERZUB ST <10 GHT MILCH >50-75 GHT				
EINF	40420*	6142*	152354*	23552*
EU	40420	6142	152354	23548
FRANKR	4635	685	18231	2764
NIEDL	35116	5348	129760	20082
BELGI	669	109	4363	702
AUSF	14896*	2224*	60223*	9184*
EV	915	140	915	140
EU	3290	630	14791	2776
FRANKR	1008	192	6553	1235
NIEDL	218	39	1069	194
ITAL	309	64	1739	331
SPAN	199	48	687	159
OESTER	1094	212	2950	562
BELGI	227	36	789	131
POLEN	1573	191	6569	826
TSCHE	2721	368	11426	1590
SLOWAK	4510	655	16466	2419
UNGARN	453	60	2060	281
SLOWEN	624	89	1792	256
KROAT	1175	167	5512	844

Wichtigste Ursprungs- und Bestimmungs-Laender	APRIL 1999		JAN./APR. 1999	
	dt = 100kg	1000 DM	dt = 100kg	1000 DM
2309 90 39				
FUTTERZUB ST <10 GHT MILCHERZ >75 GHT				
EINF	33083*	5705*	114659*	19965*
EU	33083	5703	114659	19958
FRANKR	4	4	4248	564
NIEDL	31298	5390	102821	18035
BELGI	1781	309	7581	1355
AUSF	6917*	1307*	23738*	4553*
EU	6669	1281	23416	4511
NIEDL	1763	329	4550	857
ITAL	1015	211	3189	670
DAENM	1583	266	5354	1058
SPAN	1195	247	4225	882
OESTER	611	120	3173	622
BELGI	255	52	1571	331
LUXEMB	238	54	238	54
2309 90 41				
FUTTERZUB ST>10-30GHT MILCHERZ<10 GHT				
EINF	36105*	2671*	120189*	13906*
AUS LG	8	66	727	3733
EU	34451	2061	112790	7542
FRANKR	3528	299	16635	1204
NIEDL	27425	1442	84901	5095
G BRIT	1158	104	2922	254
SPAN	234	19	1844	192
OESTER			2091	374
BELGI	2103	194	4088	377
LIECHT	11	7	368	239
SCHWZ	196	58	1012	290
UNGARN	844	152	2886	562
SLOWEN	19	48	60	158
USA	133	42	807	432
CHINA	8	66	1053	3944
SKOREA			20	93
JAPAN	75	69	207	206
TAIWAN	108	110	239	245
AUSF	50986*	9961*	162912*	38383*
EU	46242	5460	146177	17350
FRANKR	15972	1562	41962	4887
NIEDL	765	210	10066	964
ITAL	3459	288	20783	1195
G BRIT	1833	1454	6038	4686
DAENM	2116	183	4559	386
GRIECH	1505	241	3319	516
PORTUG	10	28	63	148
SPAN	61	186	277	658
SCHWED	72	84	230	204
OESTER	3118	333	8247	1230
BELGI	15927	843	47427	2191
LUXEMB	1382	46	3167	229
NORWEG	5	27	32	164
SCHWZ	38	112	822	760
POLEN	765	127	1391	346
TSCHE	262	80	779	260
RUMAEN	196	30	1016	169
RUSSLD	1476	164	2519	296
SLOWEN	237	41	736	181
USA	969	1849	5526	11891
BRASIL	26	71	46	125
ARGENT			69	192
THAIL			100	103
INDONE	20	99	37	166
MALAYS	18	31	58	110
SINGAP	14	49	56	147
PHILIP	21	14	211	344
SKOREA	38	96	143	302
JAPAN	555	1595	1781	4367
HONGK	3	4	80	197
AUSTRL			47	150
2309 90 43				
FUTTERZUB ST>10-30GHT MILCH >10-50GHT				
EINF	4273*	509*	13679*	1593*
AUS LG		1		1
EU	4269	503	13675	1587
NIEDL	4269	503	13566	1575
AUSF	1476*	231*	6213*	863*
EU	936	160	3301	480
OESTER	825	120	2724	397
POLEN	1	1	545	69
TSCHE	443	57	1449	193
2309 90 49				
FUTTERZUB ST>10-30GHT MILCHERZ >50GHT				
EINF	392*	55*	1556*	227*
EU	392	55	1556	227
NIEDL	392	55	1556	227
AUSF	*	*	*	*
2309 90 51				
FUTTERZUB ST >30 GHT MILCHERZ <10 GHT				
EINF	230204*	11337*	656831*	31055*
AUS LG	3	10	41	176
EU	227881	10557	649174	28381
FRANKR	1712	146	4092	423
NIEDL	202482	8742	594928	24328
ITAL	2513	181	2513	181
G BRIT	2102	267	5038	702
OESTER	4052	124	9978	415
BELGI	15018	1095	32557	2312
SCHWZ	354	289	998	672
UNGARN	1386	140	3784	381
USA	201	103	957	371
KANADA	96	29	435	136
THAIL	276	203	1294	883
SKOREA	3	10	44	189
AUSF	211025*	6962*	539862*	24334*
EV			2275	262
EU	208119	6223	524301	20343
FRANKR	1446	354	10970	2491
NIEDL	169338	2746	406319	7553
ITAL	442	139	1782	699
G BRIT	1851	524	5302	1510
DAENM	17853	1013	57913	3253
GRIECH	244	76	401	161
SPAN	581	337	1376	975
SCHWED	242	53	2760	458
OESTER	4939	340	11511	1245
BELGI	5379	389	18714	1547
LUXEMB	5733	211	6775	254
NORWEG	115	33	594	185
SCHWZ	1282	173	4119	1021
POLEN	196	48	933	274
TSCHE	450	76	613	162
UNGARN	81	33	286	135
RUSSLD			3703	414
USA	328	200	1732	1046
2309 90 53				
FUTTERZUB ST >30 GHT MILCH >10-50 GHT				
EINF	2467*	308*	6735*	892*
EU	2467	308	6735	892
G BRIT	2099	260	5225	706
BELGI	100	14	829	110
AUSF	6712*	326*	6911*	377*
EU	6710	325	6731	328
NIEDL	6690	321	6690	321
2309 90 59				
FUTTERZUB ST >30 GHT MILCHERZ >50 GHT				
EINF	*	*	*	*
AUSF	*	*	*	*
2309 90 70				
FUTTERZUBER OH STAERKE M MILCHERZEUGN				
EINF	25601*	3492*	112495*	14846*
EU	25600	3483	112491	14825
FRANKR	6852	836	61402	7754
NIEDL	18748	2647	50393	6969
G BRIT			596	91
AUSF	1511*	207*	5900*	1317*
EU	245	45	3046	979
FRANKR			862	355
SCHWED	225	32	1125	160
OESTER	9	4	233	171
UNGARN	198	17	1527	151
RUMAEN	1000	133	1000	133
2309 90 91				
AUSG ZUCKERRUEBENSCHNITZEL MELASSIERT				
EINF	65*	2*	13653*	238*
EU	65	2	13635	222
OESTER			13037	209
AUSF	172779*	2528*	838348*	14410*
EU	172779	2528	838348	14410
NIEDL	162939	2315	706450	11664
ITAL	2908	61	2908	61
DAENM	6679	146	96466	2068
SCHWED			10487	216
BELGI	253	6	20545	359
2309 90 93				
VORMISCHUNGEN				
EINF	10677*	2731*	44703*	10878*
AUS LG	12	99	190	748
EU	10665	2632	44235	9993
FRANKR			4226	827
NIEDL	9456	1601	31002	5483
IRLAND	256	165	569	385
DAENM	343	600	1477	1193
OESTER	581	245	1236	606
BELGI	29	21	5569	1405
USA			56	71
CHINA	12	99	391	796
AUSF	41634*	15164*	181095*	70050*
EU	5813	4323	28466	26280
FRANKR	121	113	4560	3245
NIEDL	1573	3218	8009	14918
ITAL	17	18	809	1042
G BRIT			2240	1125
IRLAND			210	450
DAENM	1353	503	3388	2117
GRIECH	508	47	637	155
PORTUG			115	178
SPAN	87	77	828	1057
SCHWED	1953	235	6368	760
FINNL			100	74
OESTER	193	104	951	774
BELGI	8	8	251	385
SCHWZ	262	49	572	189
TUERK	188	189	1398	424
ESTLD	100	25	540	132
LITAU	350	38	3920	443
POLEN	17278	3186	71121	11784
TSCHE	6379	685	27645	3349
SLOWAK	2679	311	11988	1487
UNGARN	1669	346	5966	1271
RUMAEN	137	25	2809	356
W RUSS	1375	341	4745	2131
RUSSLD	257	214	1028	329
SLOWEN	41	38	167	209
ALGER			150	273
AEGYPT	10	18	320	278
S AFR	65	91	658	996
USA	1698	2173	6111	7494
KANADA			50	299
MEXIKO	180	154	843	1347
KOLUMB	70	98	240	285
ECUAD	25	27	75	80
CHILE	150	182	250	286
ARGENT	130	110	355	293
IRAN			308	215
A EMIR			92	140
PAKIST	150	147	810	779
INDIEN			53	145
THAIL	719	719	2689	2438
INDONE	150	249	630	884
MALAYS	160	122	210	285
PHILIP	59	107	92	226
CHINA	342	534	1897	2646
SKOREA	42	67	317	473
JAPAN			598	98
TAIWAN	510	152	869	388
HONGK	120	247	300	583
AUSTRL	90	73	424	272
2309 90 95				
FUTTERZUB CHOLINCHL>49%				
	KG/C5H14CLNO		KG/C5H14CLNO	
EINF	225455*	594*	1048275*	2633*
EU	225455	594	1048275	2633
NIEDL	158455	489	743955	1928
ITAL			45100	203
BELGI	67000	105	212220	415
AUSF	20275*	55*	66183*	193*
EU	6325	19	35274	100
2309 90 97				
ANDERE FUTTERZUBEREITUNGEN				
	DT		DT	
EINF	113379*	11044*	381621*	36804*
AUS LG	932	45	8821	418
EU	104579	10066	358049	34273
FRANKR	41290	4286	88970	10796
NIEDL	42344	3148	143937	12384
ITAL	879	456	3639	1647
G BRIT	67	13	2921	106
IRLAND	1660	527	3569	1123
DAENM	1082	379	3649	1599
SPAN	100	38	410	202
SCHWED	238	18	12813	654
FINNL	8444	388	64045	2829
OESTER	2492	180	12909	629
BELGI	5982	632	21122	2226
LUXEMB			64	77
SCHWZ	60	53	92	122
POLEN	238	101	1263	342
S AFR	7713	382	19613	942
USA	383	379	1535	809
MEXIKO			179	128
AUSF	124925*	8606*	785247*	43169*
EU	88869	3564	626026	22019
FRANKR	1896	183	16012	1415
NIEDL	70206	1869	508760	12488
ITAL	190	144	2548	569
G BRIT	71	130	319	312
DAENM	1831	108	30629	1900
GRIECH	714	190	5722	892
SPAN	7	52	265	200
SCHWED	23	6	1418	117
OESTER	5507	432	20931	1954
BELGI	5697	247	36422	1939
LUXEMB	2723	199	2807	208
SCHWZ	1556	367	5854	1359
TUERK	211	24	2214	330
LITAU	460	48	2214	237
POLEN	657	217	2781	751
TSCHE	2297	435	13496	2334
SLOWAK	178	53	710	127
UNGARN	334	242	1812	1329

Wichtigste Ursprungs- und Bestimmungs-Laender	APRIL 1999 dt = 100kg	APRIL 1999 1000 DM	JAN./APR. 1999 dt = 100kg	JAN./APR. 1999 1000 DM
RUMAEN	1006	204	3043	758
BULGAR	74	14	677	77
UKRAIN	1835	132	5269	443
W RUSS	248	49	2307	231
RUSSLD	1427	390	6383	1292
SLOWEN	47	14	484	143
KROAT	139	132	1303	447
B HERZ	410	60	935	134
AEGYPT	21000	1345	91792	6235
USA	100	84	356	273
KANADA	156	168	564	591
VENEZU			554	147
ZYPERN	1	1	601	126
ISRAEL	124	36	1500	210
JORDAN	210	32	1620	177
SAUDIA	1249	314	5357	1070
MYAN			363	51
PHILIP			114	146
SKOREA	220	148	440	296
HONGK	108	186	352	595

KAPITEL 24

TABAK UND VERARBEITETE TABAKERSATZSTOFFE

2401 10 10

TABAK NICHT ENTR FLUE-CURED VIRGINIA

EINF	87*	48*	1116*	819*
AUS LG	87	48	322	198
EU			224	115
ITAL			216	111
SIMBAB			120	104
USA			254	253
BRASIL	45	32	316	231
AUSF	*	*	2799*	752*
EU			594	86
BELGI			594	86
SLOWAK			861	267
AEGYPT			1344	399

2401 10 20

TABAK NICHT ENTR LIGHTAIRCURED BURLEY

EINF	*	*	10550*	1680*
AUS LG			6	3
EU			10544	1677
FRANKR			9237	1441
OESTER			1307	236
AUSF	*	*	2132*	652*
EU			2132	652
OESTER			2132	652

2401 10 30

TABAK NICHT ENTR LIGHTAIRCURED MARYLD

EINF	*	*	*	*
AUSF	*	*	*	*

2401 10 41

TABAK NICHT ENTR FIRE-CURED KENTUCKY

EINF	216*	85*	527*	453*
AUS LG			53	24
EU	216	85	216	85
ITAL	216	85	216	85
SCHWZ			110	207
USA			60	72
AUSF	*	*	202*	68*
EU			202	68
NIEDL			202	68

2401 10 49

AND TABAK NICHT ENTRIPPT FIRE-CURED

EINF	1701*	1198*	3844*	3517*
EV	72	56	287	226
AUS LG	318	584	1381	2311
EU			451	178
ITAL			451	178
MALAWI			290	164
MEXIKO	42	178	145	602
BRASIL	1361	622	1664	843
INDONE	298	398	1282	1697
AUSF	107*	287*	1876*	1927*
PV	96	252	1806	1682
EU	11	35	64	198
IRLAND	11	35	64	198
SCHWZ			1342	594
SRILAN	87	209	363	799
INDONE			83	227

2401 10 50

AND TABAK NICHT ENTR LIGHT-AIR-CURED

EINF	206*	120*	929*	1277*
EV	161	100	599	375
AUS LG	173	113	778	624
EU	30	6	30	6
ECUAD			67	814
INDONE	161	100	665	549
AUSF	3*	17*	56*	59*
PV			52	37
EU	3	17	4	22

2401 10 60

ORIENTTABAK NICHT ENTRIPPT SUN-CURED

EINF	25279*	24260*	78524*	73192*
EV	166	126	671	507
AUS LG	5687	4389	25711	19867
EU	17007	17169	33460	33579
GRIECH	16970	17148	33403	33546
TUERK	3588	2917	35747	32217
BULGAR	1500	1045	4720	3236
ALBAN	283	195	1007	724
MAZED	2744	2826	3124	3123
MALAWI	112	79	314	214
AUSF	502*	563*	2717*	1974*
EU	10	6	52	30
POLEN	179	185	401	414
SLOWAK	101	105	145	151
RUMAEN			1399	535
UKRAIN	201	256	646	765

2401 10 70

AND TABAK NICHT ENTR DARK-AIR-CURED

EINF	433*	309*	3433*	1719*
EV	40	41	161	159
AUS LG	370	283	1740	1389
EU	5	2	1565	270
FRANKR			1339	231
KUBA	93	86	419	357
DOM RP	50	24	295	151
BRASIL	265	189	1040	814
AUSF	1867*	539*	2334*	784*
EU	4	9	375	122
SCHWZ	701	205	701	205
USA	1162	425	1162	425

2401 10 80

AND TABAK NICHT ENTRIPPT FLUE-CURED

EINF	121*	73*	414*	256*
AUS LG	121	73	398	248
SIMBAB	93	57	357	224
AUSF	*	*	*	*

2401 10 90

ANDERER TABAK NICHT ENTRIPPT

EINF	92*	62*	346*	280*
EV	4	3	12	10
AUS LG	62	53	211	154
EU				1
SCHWZ			85	103
AUSF	8*	1*	1293*	1117*
EU	8	1	890	808
FINNL			821	779
POLEN			219	163
RUSSLD			77	58
S AFR			107	88

2401 20 10

TABAK ENTRIPPT FLUE-CURED VIRGINIA

EINF	44236*	45509*	187776*	191993*
EV	12382	14696	48430	56360
AUS LG	36490	40396	146834	162498
EU	2732	1623	3764	2170
ITAL	2464	1317	3126	1598
PORTUG			204	84
BELGI	268	306	424	483
KENIA	122	93	478	364
TANSAN	4578	3109	16536	11464
SAMBIA			480	170
SIMBAB	4211	3867	36028	30735
MALAWI			312	91
USA	15294	20444	63749	84152
KANADA	1112	1031	1916	1776
BRASIL	16016	15285	63782	60756
CHINA	104	38	426	170
AUSF	3107*	3796*	22203*	17921*
EV			32	31
EU	2963	3663	21871	17628
NIEDL			9682	7025
ITAL			72	57
G BRIT			4940	2955
OESTER	108	118	322	375
BELGI	2827	3523	6787	7166
POLEN	124	109	272	229

2401 20 20

TABAK ENTRIPPT LIGHT-AIR-CURED BURLEY

EINF	21109*	22480*	88606*	91850*
EV	4772	5563	13486	15849
AUS LG	17947	20614	72400	82736
EU	2888	1755	13979	7653
FRANKR	1728	1119	1743	1127
ITAL	1160	636	11810	6335
GRIECH			426	191
NIGERI	140	66	300	141
SIMBAB	714	439	1884	1244
MALAWI	3308	2474	20057	15120
USA	8654	13039	35360	53030
GUATEM	1096	997	4543	4127
BRASIL	4251	3677	11670	9996
SKOREA	20	19	374	351
AUSF	1414*	949*	7146*	5060*
EU	1214	728	6460	4395
FRANKR	1134	647	1134	647
NIEDL			5120	3544
OESTER	72	76	190	194
POLEN	50	47	377	333
SLOWAK	60	58	81	79
UKRAIN	90	116	187	218

2401 20 30

TABAK ENTRIPPT LIGHT-AIR-CURED MARYLD

EINF	528*	836*	2366*	3597*
EV	524	830	2344	3567
AUS LG	528	836	2364	3596
USA	528	836	2364	3596
AUSF	*	*	*	*

2401 20 41

TABAK ENTRIPPT FIRE-CURED KENTUCKY

EINF	4*	7*	270*	254*
AUS LG	4	7	90	65
MALAWI			180	189
AUSF	*	*	*	*

2401 20 49

AND TABAK ENTRIPPT FIRE-CURED

EINF	64*	43*	445*	311*
AUS LG	64	43	324	234
TANSAN			90	53
INDONE	52	39	281	219
AUSF	*	*	*	*

2401 20 50

AND TABAK ENTRIPPT LIGHT-AIR-CURED

EINF	9904*	6908*	21265*	15740*
EV	1757	1358	6487	4907
AUS LG	4855	3717	15380	11927
EU	5048	3176	5363	3429
ITAL	5005	3144	5271	3339
SCHWZ	115	97	197	165
SAMBIA	186	131	887	602
MALAWI	384	269	853	618
MEXIKO	1800	1626	5942	5256
ARGENT	1038	876	3929	3345
INDIEN	462	239	1439	805
THAIL	306	179	1479	827
INDONE	308	130	559	239
AUSF	3501*	3429*	14002*	13701*
EV	2674	2684	11853	11865
EU			63	52
POLEN	175	139	494	392
SLOWAK	216	168	301	233
UKRAIN	421	427	1226	1111
RUSSLD	2624	2630	10648	10573

Wichtigste Ursprungs- und Bestimmungs-Laender	APRIL 1999 dt = 100kg	APRIL 1999 1000 DM	JAN./APR. 1999 dt = 100kg	JAN./APR. 1999 1000 DM
USBEK	50	54	1205	1292
2401 20 60				
ORIENTTABAK ENTRIPPT SUN-CURED				
EINF	*	*	2094*	2468*
EU			2094	2468
GRIECH			2094	2468
AUSF	*	*	2453*	2476*
EU			2453	2476
NIEDL			2453	2476
2401 20 70				
AND TABAK ENTRIPPT DARK-AIR-CURED				
EINF	201*	137*	895*	612*
EV	67	42	296	181
AUS LG	200	118	861	503
EU			2	1
KUBA	55	53	247	226
AUSF	*	*	*	*
2401 20 80				
AND TABAK ENTRIPPT FLUE-CURED				
EINF	13382*	8817*	39832*	26471*
EV	4617	3173	21890	14603
AUS LG	7753	5423	33119	22398
EU	3769	2039	4107	2159
ITAL	1500	896	1500	896
GRIECH	360	177	654	275
SPAN	596	393	602	398
BELGI	1285	555	1321	571
POLEN	120	82	180	127
SLOWEN			420	224
UGANDA	131	102	711	537
TANSAN	640	486	2050	1571
SIMBAB	1099	976	2835	2566
USA	217	247	243	269
BRASIL	536	435	730	612
ARGENT	2282	1711	9447	7073
PAKIST	15	6	459	203
INDIEN	2828	1758	9396	5726
THAIL	575	349	2453	1616
PHILIP	440	296	2355	1555
CHINA	691	308	3461	1696
JAPAN	30	17	886	474
AUSF	591*	460*	1334*	912*
EU	46	35	354	211
NIEDL			318	176
UKRAIN	448	380	798	590
2401 20 90				
ANDERER TABAK ENTRIPPT				
EINF	1137*	3969*	3351*	11853*
PV	571	513	1572	1824
AUS LG	127	96	271	197
EU	89	65	317	214
BELGI			82	55
SCHWZ	585	539	1424	1434
SIMBAB			214	167
MALAWI	101	85	210	172
USA			26	57
MEXIKO	14	168	55	638
KOLUMB	25	237	368	1000
BRASIL	30	112	56	230
INDONE	243	2717	625	7887
AUSF	12111*	12074*	40860*	40981*
EV	10523	9154	34738	30443
PV	5	12	11	19
EU	3977	5425	17476	22032
NIEDL			516	401
IRLAND	19	19	151	122
GRIECH	1382	2578	5031	9372
SPAN	2490	2625	11570	11815
OESTER	86	203	86	203
LUXEMB			104	110
SCHWZ	2016	1648	8015	6729
TSCHE	85	61	1090	904
UNGARN			58	82
RUMAEN	5766	4528	13875	10734
KROAT	267	412	267	412
MAZED			41	51
2401 30 00				
TABAKABFAELLE				
EINF	23119*	2577*	82326*	9216*
EV	6300	941	19947	2784
AUS LG	14999	1921	56468	7085
EU	6104	533	11038	961
ITAL	2729	236	5306	396
GRIECH			1981	221
BELGI	3375	297	3380	298

Wichtigste Ursprungs- und Bestimmungs-Laender	APRIL 1999 dt = 100kg	APRIL 1999 1000 DM	JAN./APR. 1999 dt = 100kg	JAN./APR. 1999 1000 DM
POLEN	310	37	1210	143
TANSAN	993	130	3564	525
SIMBAB	5112	457	23742	2159
MALAWI	596	42	3751	328
USA	3407	409	14060	1663
BRASIL	3132	496	10897	1570
ARGENT	2200	325	6237	927
CHINA	361	59	2216	352
AUSF	7016*	1168*	32687*	6245*
EV	3449	979	17647	5053
PV			231	14
EU	2891	67	13143	839
FRANKR	2851	62	8161	223
NIEDL			4398	545
NORWEG			190	50
UKRAIN	1231	350	4960	1446
RUSSLD	2218	629	12197	3439
USBEK			525	177
VENEZU	115	30	340	87
2402 10 00				
ZIGARREN -RILLOS TABAK ENTHALT				
	1000 ST		1000 ST	
EINF	32005*	9903*	113371*	36219*
GEW DT	524		2103	
PV	11	11	1703	192
AUS LG	544	1300	1942	4619
EU	29388	6499	99761	23656
NIEDL	19409	3820	67815	14685
G BRIT	831	190	1971	469
IRLAND	438	153	3439	1016
DAENM	5746	1565	19156	5436
SPAN	655	427	1679	967
OESTER	1517	151	1904	311
BELGI	784	191	3585	919
SCHWZ	58	41	280	132
SLOWAK	11	11	1051	128
USA	44	35	1024	186
HONDUR	579	522	1777	1617
NICARA	28	146	476	955
COSTA			15	54
KUBA	672	1327	3685	4619
DOM RP	1115	1209	4894	4251
JAMAIK	35	101	56	213
BRASIL	15	6	111	96
AUSF	21393*	6206*	114555*	26689*
GEW DT	361		1959	
EU	16591	4113	94067	17726
FRANKR	5678	1341	29325	5150
NIEDL	2299	373	10622	1978
ITAL	1533	730	7520	3429
G BRIT			2083	612
IRLAND	40	14	674	105
DAENM	97	19	767	296
GRIECH	1228	250	5090	941
PORTUG	377	74	819	189
SPAN	828	197	21328	1394
SCHWED	407	105	1488	315
FINNL	213	58	524	126
OESTER	2865	764	10889	2681
BELGI	691	124	2228	369
LUXEMB	335	64	730	141
SCHWZ	220	149	1004	796
TSCHE	305	88	1799	426
RUSSLD			811	230
SLOWEN			249	127
USA	1734	285	8316	1520
JAPAN	1	21	565	156
TAIWAN			485	161
HONGK	600	160	1190	347
SCHIFF	1243	1197	4217	4718
2402 20 10				
ZIGARETTEN TABAK NELKEN ENTH				
	1000 ST		1000 ST	
EINF	105*	3*	3126*	57*
GEW DT	1		28	
EU			1995	30
AUSF	*	*	*	*
2402 20 90				
AND ZIGARETTEN TABAK ENTHALT				
	1000 ST		1000 ST	
EINF	1769683*	58962*	7353646*	220423*
GEW DT	15857		72727	
AUS LG	104	9	276	26
EU	1676452	55911	7214547	219526
FRANKR	313908	12337	1359749	53314
NIEDL	347843	17947	1936537	63580
ITAL			2495	52
G BRIT	140344	5579	438037	20143
DAENM	127908	5732	505355	22378
GRIECH	4250	52	17000	239
SCHWED	15300	420	18156	504
FINNL	2210	76	8520	221
OESTER	644173	11399	1818676	39756
BELGI	77649	1302	851777	13899
LUXEMB	2027	32	257625	5360
USA	732	39	19183	820

Wichtigste Ursprungs- und Bestimmungs-Laender	APRIL 1999 dt = 100kg	APRIL 1999 1000 DM	JAN./APR. 1999 dt = 100kg	JAN./APR. 1999 1000 DM
AUSF	5676626*	190781*	21270166*	738883*
GEW DT	70355		270295	
EV	1419473	45928	6784567	229441
LV	8860	201	8860	201
PV	2990	92	4286	154
EU	4066240	128224	13806741	451051
FRANKR	770903	35235	3222304	147798
NIEDL	249900	7196	2097425	56195
ITAL	483384	21083	1356583	56269
G BRIT	502666	8597	759930	12698
IRLAND	17230	804	91470	4205
DAENM	25873	1219	79104	3593
GRIECH	376847	9554	1179907	27985
PORTUG	11820	256	29456	985
SPAN	1245181	33957	3840478	110511
SCHWED	3569	93	22645	563
FINNL	41781	796	127786	2348
OESTER	71470	2431	245424	9483
BELGI	214020	5677	566932	13750
LUXEMB	51596	1324	187295	4368
CEUTA	6600	214	19800	642
MELILL	13200	428	59400	1927
ISLAND			8060	470
SCHWZ	4182	295	29554	1431
ANDORR			18310	531
MALTA			1414	53
TUERK	128558	2486	307234	7159
ESTLD	8150	228	17120	514
LETTLD	52690	1430	126686	3377
LITAU	4200	130	17718	496
POLEN	2020	99	80790	2026
TSCHE	170308	8735	543950	28162
SLOWAK	4830	143	17277	524
UNGARN	4627	187	54388	1459
RUMAEN	1600	76	59840	2162
BULGAR	21560	569	37860	1113
UKRAIN			234128	3815
MOLDAU	212910	5405	719894	17469
RUSSLD	109250	3713	703390	20357
GEORG			79800	2023
ARMEN			21400	560
ASERB	29590	526	54800	1151
KASACH			56800	1517
KIRGIS	25200	716	25200	716
SLOWEN	90516	3072	414410	14752
KROAT	2084	159	10746	693
B HERZ	1160	44	4625	192
BR JUG			10780	345
MAZED	560	22	54660	2092
TUNES	4292	138	4692	150
AEGYPT	680	51	680	51
GUINEA	9250	107	55250	722
SIER L	4300	50	4300	50
BENIN	4120	218	12120	788
DSBUTI	17200	196	51600	588
S AFR	5190	274	5190	274
USA	6840	246	45825	1705
PANAMA	8000	242	24000	725
VENEZU	8000	244	8000	244
ZYPERN	77781	2505	247383	7300
LIBAN	8780	161	53560	1948
IRAN			15950	666
ISRAEL	21336	310	44596	674
WJ GAZ	4500	70	9000	140
JORDAN	2106	93	3346	130
SAUDIA			11380	442
KUWAIT	6806	229	24896	982
A EMIR	3990	143	39050	1729
THAIL	9400	781	317152	14094
SINGAP			72568	3334
MONGOL			4420	175
SKOREA			252000	12170
JAPAN	93410	1931	568440	12004
TAIWAN	339690	16853	1531712	75679
HONGK	30092	1374	80813	4980
AUSTRL			840	104
SCHIFF	47991	7559	175850	27733
2402 90 00				
AND ZIGARREN ZIGARILLOS ZIGARETTEN				
	DT		DT	
EINF	*	*	62*	198*
EU			62	197
NIEDL			62	197
AUSF	*	*	*	*
2403 10 10				
RAUCHTABAK UMSCHLIESSUNG <500G				
EINF	7452*	17030*	29358*	63921*
EU	7452	17030	29358	63921
FRANKR	99	352	603	2151
NIEDL	4462	8281	18180	34492
G BRIT	90	315	326	1199
IRLAND	915	2693	3547	10441
DAENM	845	3535	2194	8860
SCHWED	87	403	159	828
BELGI	954	1451	2897	4977
LUXEMB			1442	973
AUSF	733*	1567*	4077*	8627*
EU	513	1079	3181	6682
FRANKR	71	208	114	335
NIEDL	91	163	589	982
ITAL	53	170	121	372
G BRIT	24	51	71	150
DAENM	7	20	84	158
SPAN	32	84	69	173
SCHWED	33	41	1015	2464
OESTER	6	20	339	754

Wichtigste Ursprungs- und Bestimmungs-Laender	APRIL 1999 dt = 100kg	APRIL 1999 1000 DM	JAN./APR. 1999 dt = 100kg	JAN./APR. 1999 1000 DM
BELGI	150	229	687	1100
LUXEMB	44	85	67	129
SCHWZ	9	24	59	141
TSCHE	55	105	386	544
SCHIFF	21	252	81	974
2403 10 90				
RAUCHTABAK UMSCHLIESSUNG >500G				
EINF	1135*	1759*	4858*	7592*
EU	1058	1716	4507	7401
NIEDL	307	344	1990	2421
DAENM	132	274	429	917
SPAN	37	109	54	130
BELGI	582	989	2013	3910
AEGYPT			222	89
AUSF	10534*	10436*	24935*	25219*
EV	4254	3430	8229	6671
EU	6171	6895	14234	14569
FRANKR	901	835	1880	1744
NIEDL			1747	1454
G BRIT			38	97
SPAN	79	142	79	142
OESTER	130	261	137	275
BELGI	5044	5632	10240	10682
LUXEMB	17	26	103	161
ANDORR			1275	3011
TSCHE	57	55	712	643
ALBAN	163	126	163	126
RUSSLD	86	70	1104	872
KASACH	3590	2857	6201	4886
SLOWEN	450	403	1150	1024
2403 91 00				
HOMOGENISIERT OD REKONSTIT TABAK				
EINF	13185*	5173*	48195*	19648*
EV	90	30	498	173
PV	2002	691	4006	1471
AUS LG	6109	2064	25611	9065
EU	6606	2606	20776	8323
FRANKR	6564	2585	19814	7954
NIEDL			702	240
G BRIT			194	96
SCHWZ	93	83	245	222
USA	6324	2420	26526	10861
VENEZU	182	64	648	242
AUSF	1005*	527*	13395*	5672*
EV	594	274	5598	2424
EU	19	27	6373	2537
NIEDL	19	27	6373	2537
SCHWZ			30	53
SLOWAK	120	58	150	73
RUMAEN			4850	2000
RUSSLD	594	274	1480	722
HONGK	245	122	367	180
2403 99 10				
KAUTABAK UND SCHNUPFTABAK				
	KG		KG	
EINF	73*	2*	11296*	433*
EU			11223	431
G BRIT			10723	421
AUSF	33136*	1120*	46115*	2524*
EV	354	10	5002	394
EU	32782	1110	40943	2111
FRANKR	18950	760	22900	1260
ITAL	4718	68	6052	260
OESTER	7950	255	10295	537
SCHWZ			2006	278
USA			552	60
2403 99 90				
AND VERARB TABAK TABAKAUSZUG SOSSE				
	DT		DT	
EINF	137*	217*	1544*	917*
EV	10	15	12	18
AUS LG	10	15	16	24
EU	125	184	1528	877
FRANKR			486	229
NIEDL	49	56	49	56
G BRIT	45	10	962	474
SCHWED	26	95	26	95
AUSF	3435*	5502*	15200*	23377*
EV	1225	1554	6189	7619
EU	2674	4652	11102	18815
NIEDL			738	966
ITAL	876	1177	3807	5137
GRIECH	525	1140	2100	4566
SPAN	464	704	2091	3057
FINNL	428	867	1192	2805
OESTER	381	764	1142	2236
SCHWZ	295	189	1446	946
POLEN	156	229	1335	1794
SLOWAK	51	71	51	71
RUSSLD	134	187	692	976
USBEK			45	64
SLOWEN	102	143	464	625

ABSCHNITT V

MINERALISCHE STOFFE

KAPITEL 25

SALZ; SCHWEFEL; STEINE UND ERDEN; GIPS, KALK UND ZEMENT

Wichtigste Ursprungs- und Bestimmungs-Laender	APRIL 1999 dt = 100kg	APRIL 1999 1000 DM	JAN./APR. 1999 dt = 100kg	JAN./APR. 1999 1000 DM
2501 00 10				
MEERWASSER UND SALINEN-MUTTERLAUGE				
EINF	751*	81*	2174*	391*
EU	49	11	942	274
FRANKR	37	3	450	159
FINNL			21	81
AUSF	492*	91*	1766*	308*
EU	37	3	507	71
USA	391	71	961	171
2501 00 31				
SALZ ZUR CHEMISCHEN UMWANDLUNG				
EINF	119949*	600*	441262*	2444*
EU	118460	585	439020	2421
NIEDL	38270	246	109997	703
G BRIT	80190	339	327018	1682
AUSF	727778*	1525*	3661893*	7817*
EU	713712	1326	3618672	6865
ITAL	5229	182	26458	925
PORTUG	293	20	3459	229
BELGI	707990	1107	3587048	5602
TSCHE	11721	72	26557	181
BR JUG	40	3	1290	93
SKOREA	552	29	1959	107
2501 00 51				
SALZ VERGAELLT OD ZU AND IND ZWECKEN				
EINF	32634*	386*	311738*	3215*
EU	32394	381	311484	3170
FRANKR	14484	223	211894	2260
NIEDL	4139	61	14217	230
OESTER	13510	93	84583	662
AUSF	289170*	2470*	1988490*	15385*
EU	201622	1879	1594791	12785
FRANKR	12193	160	143137	1404
NIEDL	26953	208	305847	2131
ITAL	6142	87	28667	368
G BRIT	26313	229	212795	1498
IRLAND			8000	119
DAENM	35994	311	159282	1421
SCHWED	34625	292	253214	1660
FINNL	25680	138	142623	712
OESTER	7447	105	35015	471
BELGI	25550	341	302580	2944
NORWEG	4715	42	30527	267
TSCHE	74320	438	335565	1964
2501 00 91				
SPEISESALZ				
EINF	13637*	284*	91087*	2037*
EU	10292	236	49576	1348
FRANKR	4173	129	20858	583
NIEDL	581	10	3428	150
GRIECH	174	15	1889	79
OESTER	135	5	12628	289
SCHWZ			368	53
POLEN	3105	41	35475	448
SLOWAK			5011	78
AUSTRL			160	61
AUSF	147514*	2447*	649903*	10489*
EU	59435	1206	214686	4523
FRANKR	8227	210	35182	883
NIEDL	3052	147	12007	472
ITAL	8740	132	43617	607
G BRIT	20051	244	24629	545
DAENM	2217	29	15820	203
SCHWED	8747	155	38142	541
OESTER	982	45	6376	191
BELGI	7126	192	37178	849
NORWEG	39242	233	197897	1337
POLEN	5990	59	16164	159
TSCHE	14974	182	83160	872
BR JUG			345	59
LIBERI	2807	116	13192	403
ELFBK			2748	64
GABUN	1943	58	9890	277
R KONG	2205	39	6360	129
COSTA	46	1	429	108
SAUDIA			15179	163
SINGAP	1632	54	5363	107
PHILIP	3454	72	10698	229
JAPAN	460	40	2136	262
HONGK	2971	50	12130	212
PAPUA	4061	114	14219	385
FIDSCH			3888	131
2501 00 99				
ANDERES SALZ				
EINF	942188*	7124*	5194770*	39554*
EU	924956	6732	4969151	35638
FRANKR	591	28	46761	606
NIEDL	919196	6572	4770181	33360
G BRIT	2	2	256	89
DAENM	1331	27	114379	814
OESTER	3221	74	15388	516
BELGI	41	22	20249	225
SCHWZ	4951	35	56905	569
POLEN	8115	139	59329	775
SLOWAK	3210	57	8742	151
RUMAEN			14888	80
TUNES			60210	350
USA	115	43	763	212
ISRAEL			1415	121
JORDAN	255	21	15719	860
PAKIST	545	79	4176	625
INDIEN	30	18	542	123
AUSF	514773*	3384*	6634954*	34128*
EU	328104	2194	5487742	26666
FRANKR	3084	99	59399	851
NIEDL	2957	42	165788	631
ITAL	5793	117	33808	727
G BRIT	222	45	46880	267
DAENM	1575	45	329438	1735
SCHWED	45195	167	2711481	8559
FINNL			595638	2743
OESTER	256	23	473020	4247
BELGI	268579	1628	1061984	6512
LUXEMB			9006	110
NORWEG			168676	673
TUERK	1014	56	11197	265
ESTLD	130	1	22449	114
TSCHE	174360	801	892719	5223
UNGARN	1910	41	14538	283
W RUSS			170	141
USA	1751	134	2611	263
JAPAN	1830	90	2489	98
2502 00 00				
SCHWEFELKIES NICHT GEROESTET				
EINF	12796*	347*	225212*	2147*
EU	2953	183	184380	1744
NIEDL	240	17	6313	86
ITAL	2690	162	6930	435
FINNL			170839	1172
BR JUG	8163	56	39152	295
CHINA	1680	108	1680	108
AUSF	601*	68*	1278*	132*
EU	464	41	990	87
2503 00 10				
SCHWEFEL ROH ODER NICHT RAFFINIERT				
EINF	8570*	86*	40257*	346*
EU	8570	86	29258	274
NIEDL	5849	51	20359	173
NORWEG			10999	72
AUSF	998487*	6494*	4070521*	24223*
EU	525060	4368	1711283	13601
FRANKR	112668	893	427466	3070
NIEDL	86836	741	243743	1993
ITAL	8150	65	12483*	100
G BRIT			231920	1865
DAENM	5271	65	43950	494
SCHWED			121689	989
FINNL	37348	289	37348	289
OESTER	35798	286	116495	1030
BELGI	237329	2005	475089	3731
SCHWZ	22587	180	111723	1027
POLEN	37570	166	125002	546
TSCHE	10255	96	119705	505
SLOWEN	15496	109	74914	592
MAROKK	145590	345	567930	1220
TUNES			289870	1233
NIGERI			153190	827
USA			188780	969
BRASIL	241400	1200	482810	2450
ISRAEL			240010	1092
2503 00 90				
ANDERER SCHWEFEL				
EINF	1102*	97*	2226*	225*
AUS LG			104	70
EU	206	24	515	59
POLEN	885	70	1585	90

Wichtigste Ursprungs- und Bestimmungs-Laender	APRIL 1999 dt = 100kg	APRIL 1999 1000 DM	JAN./APR. 1999 dt = 100kg	JAN./APR. 1999 1000 DM
CHINA			104	70
AUSF	12643*	820*	65045*	3766*
PV			70	8
EU	10402	385	55666	2008
FRANKR	2257	82	14302	507
ITAL	1044	35	5076	169
G BRIT	656	37	2796	147
OESTER	3755	77	19200	442
BELGI	976	61	4560	236
LUXEMB	580	26	3748	169
SLOWAK	198	66	792	263
S AFR			720	218
INDIEN	1080	201	2520	471
THAIL	147	26	940	204
INDONE	140	29	511	107
2504 10 00				
NATUERLICHER GRAPHIT PULVER FLOCKEN				
EINF	21814*	1881*	102152*	6937*
EU	1063	117	2871	305
SCHWED	316	60	754	151
NORWEG	3388	226	9598	656
TSCHE	1101	148	3314	476
MOSAMB			432	91
MADAG	4800	499	13624	1332
KANADA	200	38	600	111
BRASIL	1728	249	3072	465
CHINA	4550	301	39261	1586
AUSF	10506*	1838*	29144*	5516*
EU	7905	1282	20985	3645
FRANKR	2089	322	4924	716
NIEDL	1241	124	3420	385
ITAL	1192	124	4191	464
SPAN	850	129	2393	348
SCHWED	693	268	2110	901
OESTER	994	175	2418	519
BELGI	416	75	725	119
SCHWZ	239	45	716	149
POLEN	854	108	1721	221
TSCHE			633	94
UNGARN	670	145	1713	303
TURKM			500	273
USA	201	82	290	120
SKOREA	56	24	260	134
2504 90 00				
ANDERER NATUERLICHER GRAPHIT				
EINF	1008*	174*	13644*	1150*
SCHWED			1622	200
RUSSLD			22	125
MADAG	800	85	1600	182
INDIEN			220	100
CHINA	3	19	9277	291
AUSF	193*	11*	556*	72*
EU			119	46
2505 10 00				
KIESELSAURE SANDE UND QUARZSANDE				
EINF	763136*	6133*	2276666*	18995*
EU	748087	2952	2230724	8988
FRANKR	447350	1228	1028231	2958
NIEDL	97980	380	444268	1845
G BRIT	1422	141	2365	233
DAENM	31288	228	62308	419
OESTER	44812	406	66039	603
BELGI	125235	568	627400	2923
NORWEG	1029	86	1471	160
USA	5880	3001	19056	9502
AUSF	1233170*	3795*	2771239*	14112*
EU	1142951	2475	2473416	8886
FRANKR	7044	117	24650	426
NIEDL	855192	907	1636707	2258
ITAL	97942	565	341010	2028
G BRIT	2165	71	37476	1116
DAENM	2821	52	7578	205
SCHWED	1651	37	11286	411
OESTER	150619	522	296395	1601
BELGI	24318	151	76701	570
LUXEMB	5	1	36095	55
NORWEG	253	14	4894	145
SCHWZ	64961	540	156711	1858
POLEN	2531	86	7006	251
TSCHE	4349	67	16432	283
UNGARN	4484	110	26028	529
RUMAEN	309	5	5641	128
SLOWEN	2535	44	47259	763
MAROKK			6083	122
USA	20	1	1047	185
SINGAP	3237	178	3620	187
2505 90 00				
ANDERE NATUERLICHE SANDE				
EINF	2065607*	2710*	5736393*	7996*
EU	1942902	2366	5494103	6877
FRANKR	1725098	1819	5028972	5601
NIEDL	203268	440	439835	947
ITAL	742	63	2562	232
POLEN	77771	101	154545	440
AUSTRL	3360	113	7340	258
AUSF	4829711*	6156*	17647539*	20190*
EU	4615710	5449	16319162	17816
FRANKR	12099	221	61034	539
NIEDL	3142411	3295	11580970	11215
ITAL	2701	142	13199	567
SCHWED	448	20	1871	82
OESTER	80212	190	828033	849
BELGI	1376810	1535	3808798	4358
SCHWZ	202239	614	691296	2022
2506 10 00				
QUARZ (AUSGEN NATUERLICHE SANDE)				
EINF	31487*	865*	105423*	2250*
EV	542	37	542	37
AUS LG	542	37	542	37
EU	17417	357	79212	1280
NIEDL	9905	93	44705	408
BELGI	7312	251	25755	816
NAMIB	2082	67	2082	67
SRILAN	11000	384	20800	715
AUSF	44682*	1177*	150728*	4856*
EU	38506	695	114499	2052
FRANKR	1743	83	3989	223
NIEDL	14701	162	39663	470
ITAL	2413	102	7638	295
SPAN	101	8	2437	162
OESTER	10391	198	27892	496
BELGI	8275	106	27811	284
SCHWZ	539	39	2718	194
POLEN	629	45	2371	181
TSCHE	2968	228	18300	1391
UNGARN	594	47	2245	160
SLOWEN	569	45	2254	200
MAROKK			559	58
KANADA			1203	147
2506 21 00				
QUARZITE ROH ODER GROB BEHAUEN				
EINF	6064*	272*	15825*	887*
EU	3439	165	6850	450
NIEDL	2612	55	4563	179
ITAL	93	58	538	145
BRASIL	1000	75	4223	260
AUSF	921*	114*	1543*	184*
EU	866	109	1386	163
OESTER	816	99*	1311	151
2506 29 00				
ANDERE QUARZITE				
EINF	189*	19*	7138*	158*
EU			6840	86
AUSF	296*	5*	662775*	948*
EU	286	2	662740	939
NIEDL			661881	923
2507 00 20				
KAOLIN				
EINF	474134*	11968*	1734442*	46775*
AUS LG	10983	413	31805	1161
EU	211094	5308	848304	24104
FRANKR	27174	317	79939	1281
NIEDL	54008	1422	228645	5368
G BRIT	80212	2341	320593	11087
SPAN	15000	318	64000	1323
OESTER	526	5	2631	98
BELGI	33934	878	152256	3920
TSCHE	130349	1731	352661	4919
USA	57053	2887	245732	10544
BRASIL	74787	2014	276656	7171
AUSF	364035*	7569*	1287234*	28576*
EU	300257	5485	1033183	18394
FRANKR	20810	391	70173	1357
NIEDL	16795	240	105121	1320
ITAL	172993	3217	483344	8965
G BRIT	1380	34	5007	145
SCHWED	238	6	10389	217
FINNL			11095	216
OESTER	84192	1488	320658	5610
BELGI			17655	308
SCHWZ	40108	1361	136169	4475
POLEN	9026	241	38850	1019
TSCHE	897	25	6059	235
UNGARN	2532	87	7311	248
RUMAEN	6523	200	23614	756
SLOWEN	1506	50	9712	338
KROAT	920	32	5267	205
BR JUG			3747	140
SAUDIA	110	3	15123	384
2507 00 80				
ANDERER KAOLINHALTIGER TON UND LEHM				
EINF	79882*	2442*	430494*	11833*
EU	22994	726	213304	5702
FRANKR	4421	107	15845	373
NIEDL	3488	104	41447	1030
G BRIT	14148	476	152259	4144
TSCHE	5136	69	33738	475
USA	51650	1644	177972	5467
BRASIL			5240	179
AUSF	31942*	566*	143804*	3204*
EU	24912	234	95043	1112
FRANKR	65	3	6446	159
NIEDL	21875	132	65939	436
ITAL	1734	54	18198	337
SCHWZ	1490	49	25995	857
POLEN	4270	226	19610	1049
2508 10 00				
BENTONIT				
EINF	288124*	4642*	798486*	14013*
AUS LG			32	26
EU	92048	1978	360473	8017
FRANKR	4138	71	8898	362
NIEDL	18977	597	97806	3282
ITAL	5158	414	15521	718
G BRIT	1749	120	13801	919
GRIECH	53488	528	205221	2116
SPAN	7541	230	17006	472
BELGI	3	1	495	102
TUERK	36996	330	139625	1468
TSCHE	5566	62	30003	359
MAROKK	34747	241	72849	506
USA	22427	497	54849	1348
MEXIKO	95039	1489	133930	2127
CHINA			3707	66
AUSF	31505*	1635*	150966*	7734*
EU	20425	944	101675	4617
FRANKR	1162	84	9532	553
NIEDL	6592	304	40512	1784
ITAL	731	32	4923	213
DAENM	1709	82	8273	405
SCHWED	3317	132	13468	519
FINNL	3301	137	11297	459
OESTER	3379	163	12725	613
SCHWZ	2378	140	16694	989
POLEN	1692	101	10651	681
TSCHE	1988	134	7809	499
RUSSLD	380	3*	2085	191
IRAN	1600	84	1600	84
2508 20 00				
BLEICH- UND WALKERDEN				
EINF	5182*	215*	16968*	892*
EU	2727	101	10648	417
SPAN	2195	79	6348	229
USA	2455	114	6061	429
AUSF	757*	58*	3480*	1431*
EU	135	9	1694	93
SKOREA			702	1225
2508 30 00				
FEUERFESTER TON UND LEHM				
EINF	8771*	156*	34259*	1075*
EU	4247	116	16639	894
FRANKR	1989	45	10217	357
NIEDL	2138	65	6227	516
TSCHE	4486	31	15100	127
AUSF	59532*	358*	130038*	1503*
EU	51866	270	116142	1156
FRANKR	227	4	13805	153
NIEDL	38439	92	49955	213
ITAL	7623	107	24519	382
SCHWED			491	50
OESTER	4207	49	20747	276
UNGARN	6597	63	8616	157
2508 40 00				
ANDERER TON UND LEHM				
EINF	57133*	485*	208263*	2394*
EU	956	60	57320	805
FRANKR	624	39	7114	255
NIEDL	252	5	27331	177
G BRIT	6	11	13411	251
SCHWED			4768	73
TSCHE	53150	221	110844	484
USA	1971	191	8015	879
CHINA			12999	122
AUSF	1597942*	7305*	7392123*	46316*
EU	1558648	6414	7242862	42821
FRANKR	178158	973	854331	5328
NIEDL	416938	1228	2114886	5528

Wichtigste Ursprungs- und Bestimmungs-Laender	APRIL 1999 dt = 100kg	APRIL 1999 1000 DM	JAN./APR. 1999 dt = 100kg	JAN./APR. 1999 1000 DM
ITAL	648020	2934	3269772	21427
G BRIT	11	1	35939	3343
DAENM	18574	82	33542	272
SPAN	1199	50	16582	1025
SCHWED	417	10	2624	85
OESTER	3379	122	18918	615
BELGI	291820	1007	894352	5127
SCHWZ	9795	166	18776	528
TUERK	2602	115	9410	399
POLEN	8750	146	63953	965
TSCHE	814	24	4864	151
UNGARN	2213	67	8956	287
RUMAEN	2600	58	6665	152
SLOWEN	1931	55	9927	261
MAROKK	3252	59	3252	59
2508 50 00				
ANDALUSIT CYANIT UND SILLIMANIT				
EINF	58443*	2304*	170766*	7155*
EU	19257	894	55537	2729
FRANKR	8886	475	36629	1994
NIEDL	249	4	6310	232
G BRIT	197	57	237	59
BELGI			1638	64
LUXEMB	9829	356	9829	356
S AFR	30216	1061	101194	3857
USA	8970	349	14035	569
AUSF	1440*	86*	6679*	394*
EU	952	53	3245	180
UNGARN	488	33	2861	181
2508 60 00				
MULLIT				
EINF	4056*	601*	15095*	2116*
EU	1548	236	5176	869
G BRIT	1020	207	4038	814
UNGARN	1490	180	4350	524
USA			3333	337
KANADA	1018	185	1836	339
AUSF	1824*	250*	9350*	1118*
EU	1055	138	6733	707
FRANKR	197	49	1363	205
ITAL	230	30	1258	132
G BRIT	484	39	1584	148
SPAN	144	20	1224	178
SCHWZ	120	40	410	137
2508 70 10				
SCHAMOTTE-KOERNUNGEN				
EINF	72975*	1557*	261249*	5757*
EU	6773	218	30604	949
FRANKR	1687	68	10217	409
ITAL	2533	73	4805	137
BELGI	2509	73	10626	311
TSCHE	26560	380	94911	1316
S AFR	8242	167	8242	167
USA	31400	792	91303	2814
CHINA			36127	504
AUSF	101106*	2858*	181215*	5559*
EU	94882	2630	165263	4950
FRANKR	1700	75	6209	298
NIEDL	29919	996	48407	1563
ITAL	44497	1022	78020	2093
SPAN	7124	160	11224	268
SCHWED	1726	65	2713	106
OESTER	2896	123	8508	334
BELGI	5672	141	7901	205
SCHWZ	2693	44	7230	161
TSCHE	2249	115	4880	244
2508 70 90				
TON-DINASMASSEN				
EINF	1381*	75*	1697*	101*
EU	1381	75	1572	98
AUSF	7935*	287*	47529*	1200*
EU	7252	254	40032	880
FRANKR	860	37	14282	177
NIEDL	1330	53	3547	93
ITAL	2937	70	13475	296
OESTER	1464	62	4196	150
2509 00 00				
KREIDE				
EINF	209709*	1944*	705990*	7514*
EU	209685	1938	705603	7388
FRANKR	163383	1415	490145	4540
G BRIT	1175	42	28294	864
SPAN	7075	150	15782	411
BELGI	24833	253	153790	1457
AUSF	67053*	863*	167183*	2146*
EU	59002	570	150260	1501
NIEDL	15372	194	42788	588
DAENM	14211	52	35948	127
SCHWED	20128	180	49565	424
BELGI	8196	94	17631	213
POLEN	4180	160	5616	225
TSCHE	1517	48	5068	161
2510 10 00				
NAT CALCIUMPHOSPHATE USW NICHT GEMAHL				
EINF	66441*	711*	464198*	4673*
EU	809	17	4798	121
NIEDL	809	17	4536	115
RUSSLD	45710	522	160980	1767
MAROKK			65682	575
SYRIEN	16997	152	27129	241
ISRAEL			192281	1942
AUSF	*	*	1*	1*
EU			1	1
2510 20 00				
NATUERL CALCIUMPHOSPHATE USW GEMAHLEN				
EINF	1903*	50*	22269*	530*
EU	1903	50	22230	502
OESTER	430	25	2309	151
BELGI			15877	305
AUSF	250*	17*	2938*	197*
EU	250	17	2938	195
OESTER	250	17	2938	195
2511 10 00				
NATUERLICHES BARIUMSULFAT (BARYT)				
EINF	80208*	1480*	715486*	10658*
EU	79141	1403	299846	5399
FRANKR	47047	700	196734	3126
NIEDL	16422	434	55125	1571
G BRIT	1380	73	1875	102
BELGI	13850	160	44654	528
BULGAR			131363	1373
INDIEN			59141	820
CHINA	1000	53	224658	2959
JAPAN	67	24	278	97
AUSF	7032*	216*	41942*	2505*
EU	4406	46	25616	1449
FRANKR	4176	30	9079	344
NIEDL	30	4	3900	250
ITAL			1657	112
G BRIT	50	3	2029	139
DAENM			1880	133
SPAN			1482	116
FINNL			1031	79
OESTER	150	9	3974	236
SCHWZ	358	18	3497	170
USA	525	36	2025	151
2511 20 00				
NATUERL BARIUMCARBONAT AUCH GEBRANNT				
EINF	1242*	38*	1494*	45*
EU	1242	38	1494	45
AUSF	24*	1*	917*	40*
2512 00 00				
KIESELGUR TRIPEL USW AUCH GEBRANNT				
EINF	50041*	2269*	145034*	7891*
AUS LG	273	13	1863	85
EU	27061	850	58595	2516
FRANKR	3592	252	14542	1002
ITAL	36	9	411	92
DAENM	22953	570	40707	1240
SPAN	480	19	2538	135
TSCHE	223	16	2283	143
USA	19366	1189	63856	3873
MEXIKO	1790	179	11041	1114
AUSF	6417*	514*	19900*	1659*
EU	2611	181	9024	555
FRANKR	12	6	1970	118
NIEDL	369	52	1769	120
OESTER	1950	101	3612	199
POLEN	173	16	1128	107
RUMAEN	619	81	1249	158
RUSSLD	302	37	2136	240
2513 11 00				
BIMSSTEIN ROH GEBROCHENER BIMSSTEIN				
EINF	1995*	15*	6025*	45*
EU			3997	13
AUSF	272605*	990*	614902*	2268*
EU	271655	969	612466	2178
NIEDL	256661	597	571630	1216
BELGI	1011	25	8793	220
LUXEMB	13713	343	28053	701
2513 19 00				
ANDERER BIMSSTEIN				
EINF	3741*	271*	14429*	1100*
EU	1604	85	5654	338
ITAL	1384	83	4357	298
USA	1837	166	7269	644
AUSF	16635*	122*	58376*	574*
EU	16184	42	57425	419
DAENM			4902	137
BELGI			21851	156
2513 20 00				
SCHMIRGEL NATUERL KORUND GRANAT USW				
EINF	14527*	566*	30145*	1384*
AUS LG			7	2
EU	357	25	1026	94
UNGARN	670	70	1340	144
SLOWEN			232	60
USA	635	108	3289	413
INDIEN	12405	329	22498	580
AUSTRL	420	26	1470	79
AUSF	1939*	161*	7962*	681*
DAENM	337	28	1518	112
NORWEG	220	12	2454	136
2514 00 00				
TONSCHIEFER AUCH GROB BEHAUEN USW				
EINF	55667*	842*	128910*	2300*
EU	53970	764	125552	2038
FRANKR	50563	568	109482	1473
NIEDL	2632	44	12467	248
PORTUG	598	46	2602	205
SPAN			657	69
NORWEG	1477	58	2137	163
AUSF	24891*	312*	57891*	591*
EU	12221	97	43563	344
SCHWZ	10498	161	10648	164
2515 11 00				
MARMOR TRAVERTIN ROH OD GROB BEHAUEN				
EINF	6304*	507*	15888*	1151*
EU	3509	369	9142	843
ITAL	2643	334	6108	699
TUERK	234	24	3239	150
IRAN	1088	60	1525	81
AUSF	249*	19*	3616*	71*
EU	19	14	1413	45
2515 12 20				
MARMOR TRAVERTIN ZERTEILT DICKE <4CM				
EINF	6368*	395*	18225*	1526*
EU	5967	359	15683	1274
ITAL	5967	359	14483	1144
AUSF	347*	36*	1092*	116*
EU	347	36	1092	115
2515 12 50				
MARMOR TRAVERTIN ZERTEILT DI >4-25CM				
EINF	657*	58*	5467*	348*
EU	254	17	4066	241
FRANKR			1460	108
ITAL	247	16	2213	122
AUSF	32*	10*	130*	33*
EU	32	10	130	33
2515 12 90				
ANDERER MARMOR TRAVERTIN ZERTEILT				
EINF	1065*	73*	2441*	140*
EU	711	18	1555	60
AUSF	239*	39*	544*	78*

Wichtigste Ursprungs- und Bestimmungs-Laender	APRIL 1999		JAN./APR. 1999	
	dt = 100kg	1000 DM	dt = 100kg	1000 DM
2515 20 00				
ECAUSSINE AND KALKWERKSTEIN ALABASTER				
EINF	14661*	126*	70086*	554*
EU	13630	88	66508	454
OESTER	12470	55	63140	302
BELGI			1889	105
AUSF	34831*	119*	59526*	246*
EU	464	3	867	23
SCHWZ	33816	106	56998	181
2516 11 00				
GRANIT ROH ODER GROB BEHAUEN				
EINF	153288*	5487*	554848*	20491*
EU	38940	1047	131034	4791
FRANKR	2468	55	9774	258
NIEDL	2741	41	15331	528
ITAL	3678	165	17928	1184
PORTUG	13707	228	15243	281
SPAN	5015	116	14445	378
SCHWED	7043	298	28245	1299
FINNL	4054	135	19004	698
BELGI	234	12	4812	85
NORWEG	9299	598	52318	2551
SCHWZ	3719	203	9758	532
TUERK			8000	147
POLEN	15012	135	41138	365
TSCHE	6050	60	12830	157
S AFR	12470	513	50737	1850
BRASIL	10414	517	29886	1629
INDIEN	55007	2269	180565	7305
CHINA	978	57	34654	729
AUSF	154322*	589*	226881*	1191*
EU	698	158	6181	565
ITAL	319	127	1570	415
OESTER			4219	117
SCHWZ	151980	411	212612	562
2516 12 10				
GRANIT GESAEGT ZERTEILT DICKE < 25 CM				
EINF	44294*	1959*	121634*	7958*
EU	40292	1634	104184	6884
FRANKR	31	12	3149	439
NIEDL	648	86	3232	388
ITAL	25020	1154	61306	4736
DAENM			420	64
PORTUG	13679	266	30311	654
SPAN	351	36	4013	387
SCHWZ	1674	140	3334	307
POLEN	529	42	4458	215
BRASIL	31	4	403	77
INDIEN	293	35	1479	202
CHINA	180	13	5491	103
AUSF	365*	57*	3479*	393*
EU			2301	162
NIEDL			2301	162
B HERZ	75	32	180	118
2516 12 90				
GRANIT GESAEGT ZERTEILT DICKE > 25 CM				
EINF	66582*	1961*	99257*	4165*
EU	8039	773	22313	2195
FRANKR	885	146	4760	563
ITAL	5734	528	8635	859
DAENM	420	61	999	128
SPAN	1000	38	5340	403
NORWEG	2994	178	8979	551
SCHWZ	342	22	2549	110
INDIEN	2173	101	4081	198
CHINA	46185	817	46735	883
AUSF	273*	30*	1498*	95*
EU			8	1
2516 21 00				
SANDSTEIN ROH ODER GROB BEHAUEN				
EINF	27150*	521*	61284*	1123*
EU	4860	130	7703	216
ITAL	4750	122	6250	168
SCHWZ	4352	106	5143	133
POLEN	15771	233	37370	518
TSCHE	1957	41	6106	172
CHINA			4121	52
AUSF	3563*	45*	8183*	74*
EU	2688	25	4896	31
2516 22 10				
SANDSTEIN GESAEGT ZERTEILT DICKE<25CM				
EINF	8767*	620*	29179*	1857*
EU	2017	120	8059	441
ITAL	1026	90	6086	388
SCHWZ	90	12	212	65
POLEN	6136	444	20362	1305
AUSF	3264*	212*	9704*	748*
EU	3140	191	8369	543
NIEDL	1810	89	3834	206
BELGI	1250	96	4321	307
USA	92	18	1015	162
2516 22 90				
SANDSTEIN GESAEGT ZERTEILT DICKE>25CM				
EINF	2502*	115*	10079*	510*
EU			53	4
POLEN	871	53	4049	264
TSCHE	1248	38	4939	176
AUSF	*	*	379*	25*
2516 90 10				
PORPHYR USW GESAEGT ZERT DICKE <25 CM				
EINF	10818*	387*	29850*	1299*
EU	9459	337	25430	1036
NIEDL	364	16	2786	97
ITAL	8889	292	21779	818
BRASIL			102	81
AUSF	11101*	92*	35721*	243*
EU	10170	80	30872	192
NIEDL	9020	69	28632	163
2516 90 90				
AND WERKSTEINE GESAEGT USW DICKE>25CM				
EINF	7478*	236*	53693*	1338*
EU	6555	197	37697	1152
NIEDL	3865	109	15624	442
ITAL	2366	78	6301	314
SPAN			10530	320
AUSF	54616*	179*	108866*	584*
EU	1194	13	6024	186
OESTER	6	2	4064	113
SCHWZ	53118	158	99329	332
2517 10 10				
FELDSTEINE KIES FEUERSTEIN KIESEL				
EINF	3289976*	4553*	10224987*	14040*
EU	2607461	3384	8679331	11234
FRANKR	2369261	2559	7776997	8714
NIEDL	49220	439	335915	1406
DAENM	111945	213	385188	738
OESTER	58212	104	143981	232
NORWEG	28258	61	290075	647
SCHWZ	6595	129	10045	218
POLEN	552338	884	992762	1596
TSCHE	94766	79	248089	257
AUSF	6661271*	11313*	20835285*	33226*
EU	5995551	10068	19130114	30116
FRANKR	204384	235	1261437	1363
NIEDL	5295911	8796	15257577	24076
OESTER	97007	191	445441	915
BELGI	301001	599	1978182	3305
LUXEMB	96483	237	185878	438
SCHWZ	657045	1222	1684179	3045
2517 10 20				
DOLOMIT UND KALKSTEINE ZERKLEINERT				
EINF	662*	5*	6551*	44*
EU	662	5	2695	25
AUSF	65823*	94*	123478*	222*
EU	46458	58	69494	110
LUXEMB	45090	53	46348	55
2517 10 80				
ANDERE ZERKLEINERTE STEINE				
EINF	1458408*	2499*	2595459*	4713*
EU	1005355	1744	1808805	3303
FRANKR	244147	251	418858	655
ITAL	4758	30	12019	174
SCHWED	720491	1402	1276491	2266
BELGI	22578	44	82374	170
NORWEG	419247	690	695822	1235
AUSF	625839*	1509*	1581611*	3593*
EU	579347	1347	1466981	3226
FRANKR	75586	96	304993	369
NIEDL	500099	1234	1075168	2725
BELGI	2886	16	67132	101
SCHWZ	44306	126	97157	279
2517 20 00				
MAKADAM AUS SCHLACKEN U AEHNL ABFAELL				
EINF	*	*	*	*
AUSF	80870*	99*	265706*	299*
EU	80870	99	265706	299
NIEDL	79200	95	262790	290
2517 30 00				
TEERMAKADAM				
EINF	227*	2*	641*	5*
EU	227	2	641	5
AUSF	61634*	361*	145923*	782*
EU	21837	90	78215	318
FRANKR	21506	87	64596	257
BELGI			13001	55
SCHWZ	39797	271	67708	464
2517 41 00				
KOERNUNGEN SPLITTER MEHL AUS MARMOR				
EINF	1873408*	23363*	7871300*	90224*
EU	1268401	14548	5238598	59628
FRANKR	56084	675	98877	1154
NIEDL	22123	576	37609	923
ITAL	231832	2011	929347	7682
G BRIT	860	49	2280	136
SPAN	5976	198	18031	543
SCHWED	281	4	11944	639
FINNL	78797	942	164398	2754
OESTER	872179	10091	3975341	45788
NORWEG	594604	8380	2618459	30106
TSCHE	4363	64	8203	119
USA	5540	370	5540	370
AUSF	50237*	853*	157456*	2768*
EU	40941	697	132885	2323
FRANKR	4437	75	18567	257
NIEDL	16924	349	67958	1401
OESTER	6918	121	9216	172
BELGI	11017	129	32695	401
POLEN	8079	132	19091	308
2517 49 00				
KOERNUNG SPLITTER USW V AND WERKSTEIN				
EINF	4788782*	9397*	12722493*	26159*
EU	1936665	3648	3900598	8656
FRANKR	130943	492	310459	1474
ITAL	29721	407	171271	1804
G BRIT	563100	765	1591601	2122
IRLAND	193200	524	360250	1024
DAENM	75963	198	118207	329
SCHWED	38700	80	38700	80
OESTER	612048	895	614047	906
BELGI	4244	20	224944	458
LUXEMB	275076	228	447413	353
NORWEG	2816068	5595	8689622	16962
POLEN	23848	68	67573	193
TSCHE	7543	20	43415	106
AUSF	1980090*	6752*	6057668*	22186*
EU	1791424	5740	5491229	18625
FRANKR	82834	386	299773	1275
NIEDL	1523643	4288	4425540	13020
DAENM	12223	95	49874	391
OESTER	36305	240	99983	562
BELGI	102367	608	557440	3081
LUXEMB	33609	98	35493	112
SCHWZ	174754	807	504543	2647
POLEN	1132	37	7539	252
TSCHE	1911	26	7538	103
ISRAEL	1124	11	2844	130
2518 10 00				
DOLOMIT WEDER GEBRANNT NOCH GESINTERT				
EINF	204866*	944*	504611*	2626*
EU	75176	397	313019	1522
NIEDL	7139	146	23148	459
DAENM	3217	12	23717	79
BELGI	57515	194	238605	816
NORWEG	67785	406	129577	959
ESTLD	61905	141	61905	141
AUSF	365166*	1040*	1081963*	2705*
EU	346350	863	1036799	2273
FRANKR	11725	69	32625	172
NIEDL	102008	330	295530	699
BELGI	58989	231	370060	919
LUXEMB	172928	216	335895	425
SCHWZ	17862	159	41750	370
2518 20 00				
DOLOMIT GEBRANNT ODER GESINTERT				
EINF	20446*	324*	89689*	1553*
EU	12560	276	68830	1347

Wichtigste Ursprungs- und Bestimmungs-Laender	APRIL 1999 dt = 100kg	APRIL 1999 1000 DM	JAN./APR. 1999 dt = 100kg	JAN./APR. 1999 1000 DM
ITAL	2643	146	17008	652
BELGI	8438	69	45247	506
CHINA			10390	108
AUSF	10250*	288*	54655*	1502*
EU	8052	236	40408	1047
FRANKR	2942	69	11342	204
DAENM	1855	45	12801	295
SCHWED	1049	57	3585	193
SLOWEN	1998	47	7514	178
NL ANT			750	53
2518 30 00				
DOLOMITSTAMPFMASSE				
EINF	413*	37*	1623*	104*
EU	413	37	1623	104
AUSF	11199*	659*	39572*	2429*
EU	7266	343	28104	1545
FRANKR	1564	80	7882	472
ITAL	1472	63	4198	190
GRIECH			1665	106
SPAN	698	30	2534	212
LUXEMB	1054	59	2272	125
S AFR	1180	76	3820	247
AUSTRL	910	92	2044	209
2519 10 00				
NATUERL MAGNESIUMCARBONAT (MAGNESIT)				
EINF	18681*	735*	53340*	1803*
AUS LG	278	7	8979	215
EU	18403	728	44153	1581
NIEDL	4211	197	7454	364
SPAN	10451	220	22078	474
OESTER	1000	78	11628	487
LUXEMB	2521	226	2521	226
CHINA	278	7	8979	215
AUSF	230*	15*	387*	32*
EU	200	13	278	22
2519 90 10				
MAGNESIUMOXID AUSG GEBR NAT MAGNESIT				
EINF	51663*	3085*	234594*	14065*
AUS LG	242	41	1077	189
EU	34473	1567	141568	6638
NIEDL	24339	1063	51253	2271
ITAL	45	18	13313	752
G BRIT	3346	324	7646	956
IRLAND			8433	574
SPAN	6178	134	17802	395
OESTER	540	27	17297	650
BELGI			24775	933
USA	803	115	4672	584
ISRAEL	414	117	4103	872
CHINA	14715	840	79580	4299
JAPAN	1258	445	4668	1667
AUSF	2014*	591*	9181*	2628*
EU	731	269	5252	1313
FRANKR	117	53	990	154
ITAL	93	41	774	249
G BRIT	4	8	346	154
SPAN	23	12	364	97
OESTER	312	54	1495	214
UNGARN	60	23	495	153
PAKIST	95	48	308	147
THAIL	78	51	208	135
2519 90 30				
TOTGEBRANNTE (GESINTERTE) MAGNESIA				
EINF	186526*	5652*	833457*	27460*
AUS LG	12018	289	94540	2662
EU	24420	1027	248104	10699
NIEDL	22417	883	224505	9462
ITAL	241	66	19500	980
SPAN	773	59	1812	140
TUERK	25151	691	75326	2479
SLOWAK	22552	649	80841	2383
USA	8648	389	18648	815
CHINA	104042	2830	400198	10566
SKOREA	1713	66	4590	174
AUSTRL			5015	269
AUSF	43150*	1425*	123540*	4476*
EU	41651	1302	116455	4022
FRANKR	38433	1202	91663	3014
OESTER			17945	783
BELGI	2551	69	5229	153
TSCHE	19	3	3201	123
IRAN	900	81	900	81
2519 90 90				
AND MAGNESIUMOXID AUCH CHEMISCH REIN				
EINF	22045*	1407*	195031*	8232*
EU	9460	464	74809	2950
NIEDL	7962	303	38771	1592
G BRIT			332	110
GRIECH			15998	749
SPAN			5319	147
SCHWED			9752	75
LUXEMB	168	96	168	96
TSCHE			2942	63
USA	445	56	748	94
KANADA	5754	723	16411	1986
ISRAEL			310	57
CHINA	4379	132	94728	2976
AUSF	14282*	801*	57471*	3630*
EU	12026	618	47801	2883
FRANKR	1124	69	4271	245
NIEDL	100	7	5690	331
ITAL	1013	75	7212	516
SPAN	437	19	2999	213
SCHWED	502	60	770	114
OESTER	8239	324	25142	1274
SLOWEN	500	17	2588	134
2520 10 00				
GIPSSTEIN ANHYDRIT				
EINF	266549*	882*	722993*	1757*
EU	223299	845	488308	1546
FRANKR	67461	222	191627	654
NIEDL			22927	180
OESTER	127706	607	127706	607
TSCHE	42407	30	231510	171
AUSF	322061*	712*	489104*	1247*
EU	232570	429	311741	615
NIEDL	197394	391	197466	392
OESTER	1233	15	13480	141
SCHWZ	76587	135	143706	315
TSCHE	8394	118	15645	197
2520 20 10				
BAUGIPS				
EINF	42197*	429*	95902*	1035*
EU	37459	384	81627	900
FRANKR	12698	165	32306	463
OESTER	21524	151	43091	320
BELGI	3174	62	5981	106
AUSF	149488*	1687*	579993*	6442*
EU	107163	597	419935	2446
FRANKR	43024	78	129135	236
NIEDL	2410	78	4764	205
DAENM	2044	66	5257	195
OESTER	296	25	1725	158
BELGI	56966	318	271185	1555
SCHWZ	4113	115	20646	502
LETTLD	144	4	2678	118
POLEN	20633	531	86710	1899
TSCHE	5016	118	17719	378
UNGARN	5847	94	12506	227
RUSSLD	27	3	1318	96
ISRAEL	2922	139	9448	452
HONGK	3000	62	3960	83
2520 20 90				
ANDERER GIPS				
EINF	17915*	379*	54607*	1089*
AUS LG	3	2	6	4
EU	8620	120	40786	542
FRANKR	2901	75	9424	249
MAROKK	8000	111	8000	111
USA	766	134	4063	416
AUSF	546947*	5740*	1917127*	20168*
EU	357647	2217	1291180	8510
FRANKR	48618	320	331844	1413
NIEDL	126322	671	203047	2058
ITAL	6747	437	23647	1562
G BRIT	145075	181	451155	598
DAENM	2986	91	15968	499
GRIECH	24	3	1082	105
PORTUG	2612	151	9085	496
SCHWED	9573	139	27680	521
FINNL	389	23	1823	147
OESTER	14831	160	27373	682
BELGI	224	15	196551	306
NORWEG	52812	85	164930	416
SCHWZ	17432	371	70527	1504
POLEN	53087	1209	180426	3994
TSCHE	7998	215	33593	852
UNGARN	19861	374	53564	961
RUMAEN	2865	72	9595	237
UKRAIN	1833	119	4710	290
RUSSLD	1335	85	2747	153
AEGYPT	70	5	2366	83
S AFR	5563	144	15284	427
ISRAEL	1280	51	5715	214
SAUDIA	7770	223	7980	237
SRILAN	630	19	6413	195
INDONE	1757	50	5843	165
MALAYS	2538	58	10781	263
PHILIP	763	19	11542	182
JAPAN	741	60	2807	258
2521 00 00				
KALKSTEINE Z HERST V KALK ODER ZEMENT				
EINF	3261950*	4466*	5291515*	11581*
EU	2392917	2280	3231214	3846
FRANKR	238192	364	923950	1727
OESTER	2036130	1763	2036130	1763
BELGI	104750	105	232778	233
POLEN	754395	1940	2605758	6668
TSCHE	114638	246	454524	1029
AUSF	17280*	187*	120639*	611*
EU	17280	187	106709	561
FRANKR	7126	84	18089	174
DAENM	5265	88	14619	246
SCHWZ			13930	50
2522 10 00				
LUFTKALK UNGELOESCHT				
EINF	600993*	6690*	1629292*	19559*
EU	481200	5734	1356796	17425
FRANKR	214290	2591	840972	11509
OESTER	42233	452	55199	619
BELGI	224447	2584	460175	5281
POLEN	383	5	19108	190
TSCHE	118890	946	252063	1927
AUSF	286284*	3895*	958116*	12937*
EU	234686	3135	845309	11272
FRANKR	87632	1096	250132	3154
NIEDL	93138	1201	336370	4306
DAENM	2744	48	45084	671
OESTER	13557	201	37970	559
BELGI	36442	551	150069	2298
LUXEMB			10019	149
SCHWZ	50520	727	110656	1595
2522 20 00				
LUFTKALK GELOESCHT				
EINF	48324*	661*	116920*	1615*
EU	26085	428	71250	1120
FRANKR	6358	108	10376	194
ITAL	2807	52	4608	85
DAENM	1659	93	4501	160
OESTER	5591	90	14647	230
BELGI	9236	70	35578	406
POLEN	11702	128	19976	218
TSCHE	10466	104	25158	267
AUSF	82867*	1384*	229693*	4291*
EU	70623	1118	203789	3494
FRANKR	9880	133	37994	640
NIEDL	46310	645	116882	1681
ITAL	625	39	2286	156
G BRIT	1592	33	6806	143
DAENM	6877	149	24480	508
SCHWED	3433	79	9621	234
SCHWZ	11771	200	23229	462
2522 30 00				
HYDRAULISCHER KALK				
EINF	20369*	281*	58681*	805*
EU	4438	84	16554	312
BELGI	4384	82	16063	302
TSCHE	11769	141	26926	302
AUSF	34725*	457*	65040*	868*
EU	32244	376	60200	715
NIEDL	30579	347	53743	621
SCHWZ	1677	62	3531	122
2523 10 00				
ZEMENTKLINKER				
EINF	313451*	2058*	1350312*	9730*
DAENM	136290	884	299530	2118
BELGI			331633	2232
LUXEMB	110216	876	465761	4338
ESTLD	60147	244	242267	954
POLEN	6798	54	11131	88
AUSF	228*	4*	1944434*	9265*
EU			1864714	8886
OESTER			1864714	8886
POLEN	228	4	76342	361
2523 21 00				
WEISSER PORTLANDZEMENT AUCH GEFAERBT				
EINF	83904*	1868*	171443*	3774*
EU	28009	753	94016	2194
FRANKR	1391	25	25440	540
NIEDL	535	101	927	161
ITAL	25740	615	37769	907
DAENM	253	9	16892	448
BELGI	90	3	6126	69
SLOWAK	55895	1115	76985	1540

Wichtigste Ursprungs- und Bestimmungs-Laender	APRIL 1999		JAN./APR. 1999	
	dt = 100kg	1000 DM	dt = 100kg	1000 DM
AUSF	21607*	636*	39271*	1188*
EU	17111	491	28448	829
NIEDL	13705	401	22284	660
SCHWZ	4352	139	10374	340
2523 29 00				
ANDERER PORTLANDZEMENT				
EINF	2617559*	25421*	6982694*	68153*
EU	294533	4080	1224346	15761
FRANKR	80202	1126	470803	6283
NIEDL	95772	1243	420549	5385
DAENM	5337	79	13112	187
OESTER	37769	547	57466	950
BELGI	65064	896	216870	2521
LUXEMB	10067	185	44676	420
SCHWZ	23817	401	69905	1186
LETTLD			79458	700
POLEN	1074805	9470	3039356	26332
TSCHE	818272	7324	1751641	15757
SLOWAK	363846	3748	755590	7880
RUMAEN	24981	239	45092	388
THAIL	17306	159	17306	159
AUSF	1139132*	16478*	3970635*	50848*
EU	1116533	16310	3706242	48625
FRANKR	80055	1130	240375	3536
NIEDL	844369	12667	2599165	35807
G BRIT			256419	1986
DAENM	15927	299	25372	444
OESTER	31538	394	65739	837
BELGI	134759	1685	498009	5726
LUXEMB	8599	120	16140	230
SCHWZ	1639	23	20593	346
POLEN	20482	133	188891	1289
NIGERI			45166	432
ISRAEL			6432	97
2523 30 00				
TONERDEZEMENT				
EINF	110075*	6185*	332306*	18493*
EU	99032	5677	276517	16220
FRANKR	88154	4703	240545	12875
NIEDL	2375	238	12598	1316
G BRIT	7233	664	19717	1826
BELGI	1235	71	3368	190
KROAT	10893	499	44656	2059
CHINA			9950	155
AUSF	3700*	249*	9939*	766*
EU	3420	196	8378	494
DAENM	3420	196	8118	465
2523 90 10				
HOCHOFENZEMENT				
EINF	135860*	1663*	465804*	4976*
EU	70602	1019	210960	2511
FRANKR			21622	247
NIEDL	4377	53	26455	316
BELGI	51604	704	130530	1480
LUXEMB	14621	262	32353	468
POLEN	63933	580	243591	2125
KROAT	1325	64	6095	294
AUSF	267042*	3364*	1396238*	16288*
EU	260746	3209	1380743	15953
FRANKR	2219	25	14239	171
NIEDL	234666	2913	1302204	15066
BELGI	23637	267	63151	595
POLEN	6049	150	13993	311
2523 90 30				
PUZZOLANZEMENT				
EINF	*	*	*	*
AUSF	2235*	42*	5417*	106*
EU	2235	42	4017	76
2523 90 90				
ANDERER ZEMENT				
EINF	8749*	289*	88979*	1793*
AUS LG			210	21
EU	8285	274	74997	1519
FRANKR	7162	208	34549	701
OESTER	1123	66	2385	140
BELGI			36349	616
POLEN	370	4	12747	149
AUSF	412954*	5255*	1133834*	18495*
EU	277506	4047	523227	7821
FRANKR	81629	1147	192955	2691
NIEDL	50256	744	77442	1141
ITAL			5711	160
G BRIT			320	53
OESTER	136788	1957	228759	3331
BELGI	8157	141	15739	260
NORWEG			10245	153
SCHWZ	36454	473	104134	1361
UNGARN	1635	39	6841	178
KASACH	150	2	6919	120
ALGER	30000	405	146925	3374
AEGYPT	52500	1009	112260	1989
NIGERI	5010	83	175603	2529
GABUN			7500	183
R KONG			5010	72
TRINID	4275	75	8550	146
VENEZU	2130	37	10845	200
2524 00 30				
ASBEST IN FORM V FASER FLOCKE PULVER				
EINF	*	*	610*	108*
AUSF	*	*	*	*
2524 00 80				
ANDERER ASBEST				
EINF	*	*	*	*
AUSF	*	*	*	*
2525 10 00				
GLIMMER ROH UNGLEICHMAESSIG GESPALTEN				
EINF	832*	47*	1594*	81*
EU			233	14
AUSF	1*	2*	3*	11*
2525 20 00				
GLIMMERPULVER				
EINF	7059*	552*	58583*	3699*
EU	2244	310	37661	2532
FRANKR	774	89	12044	896
NIEDL	405	86	777	162
G BRIT	781	116	2270	356
OESTER	234	14	22245	1088
S AFR	355	55	710	108
USA	1	9	882	175
INDIEN	3409	133	16870	652
JAPAN			182	145
AUSF	2155*	291*	5263*	982*
EU	1483	169	3194	457
ITAL	860	60	1214	107
2525 30 00				
GLIMMERABFALL				
EINF	440*	14*	440*	14*
AUSF	*	*	*	*
2526 10 00				
NAT SPECKSTEIN TALK USW NICHT GEMAHL				
EINF	11459*	418*	15412*	719*
EU	10782	332	11992	440
NIEDL	2176	70	2181	71
SPAN	8246	254	9332	290
FINNL			114	70
INDIEN	456	72	2164	186
AUSF	59*	30*	157*	87*
EU			13	6
2526 20 00				
NAT SPECKSTEIN TALK TALKUM GEMAHLEN				
EINF	93467*	4012*	574236*	23881*
EU	81118	3282	525040	21220
FRANKR	26865	901	77976	2690
NIEDL	6426	320	166241	7393
ITAL	7907	245	43860	1795
G BRIT	24	3	8744	378
FINNL	14577	622	83686	3261
OESTER	22929	969	133939	4752
BELGI	2275	211	9837	901
NORWEG	4193	309	22368	1300
USA	6391	306	17869	855
CHINA	1142	57	7203	330
AUSF	3817*	291*	12806*	1068*
EU	2414	173	5314	426
DAENM	1206	113	2535	235
SLOWEN	981	60	3705	211
2527 00 00				
NATUERL KRYOLITH NATUERL CHIOLITH				
EINF	*	*	*	*
AUSF	108*	58*	248*	96*
EU	108	58	245	95
2528 10 00				
NATUERLICH NATRIUMBORATE U KONZENTRAT				
EINF	34016*	1172*	59193*	2008*
EU	485	28	485	28
TUERK	33531	1144	58708	1980
AUSF	*	*	*	*
2528 90 00				
AND NATUERL BORATE U IHRE KONZENTRATE				
EINF	*	1*	20461*	1502*
EU			1821	145
NIEDL			1041	80
BELGI			780	65
TUERK			18640	1356
AUSF	10*	4*	540*	65*
2529 10 00				
FELDSPAT				
EINF	23245*	224*	95925*	1582*
EU	22225	185	56215	926
FRANKR	12636	52	31651	433
ITAL	4646	105	18347	417
NORWEG	1020	38	39500	607
AUSF	92947*	2344*	313184*	7854*
EU	89853	2184	299667	7187
FRANKR	21356	458	72345	1572
NIEDL	2014	68	10389	222
ITAL	37121	907	128997	3173
PORTUG	441	11	5275	134
SPAN	15521	384	41826	1039
OESTER	7968	188	21540	517
BELGI	4770	130	17567	435
TSCHE	947	52	4864	251
2529 21 00				
FLUSSSPAT CALCIUMFLUORIDGEHALT <97GHT				
EINF	16972*	276*	238918*	3964*
AUS LG	1194	23	3893	75
EU	768	33	1702	95
TSCHE			3345	107
CHINA	1194	23	190392	3133
AUSF	12943*	322*	39954*	901*
EU	12544	308	24081	559
OESTER	12449	300	18802	431
POLEN	201	6	5463	141
RUMAEN			9149	151
2529 22 00				
FLUSSSPAT CALCIUMFLUORIDGEHALT >97GHT				
EINF	247299*	5219*	735791*	15026*
EV	41860	798	75745	1435
AUS LG	16832	315	33343	626
EU	1723	71	5178	217
FRANKR	1723	71	4418	185
TSCHE	1790	71	4728	183
KENIA			7185	144
S AFR	57340	1093	216599	4031
NAMIB	55156	1031	156338	2871
CHINA	131290	2953	345515	7576
AUSF	3528*	158*	16857*	762*
EU	2368	114	10537	502
SCHWED	644	27	1892	80
OESTER	956	47	4074	192
BELGI	768	40	3440	176
2529 30 00				
LEUZIT NEPHELIN NEPHELINSYENIT				
EINF	14290*	383*	215005*	4084*
EU	1169	36	3265	98
NORWEG	12767	320	209198	3831
KANADA	354	27	2289	146
AUSF	*	*	1517*	61*
EU			154	11
2530 10 10				
PERLIT NICHT GEBLAEHT				
EINF	44559*	691*	122479*	1505*
EU	31967	526	92996	1170
NIEDL	2635	128	4456	239
GRIECH	29084	384	87795	883

Wichtigste Ursprungs- und Bestimmungs-Laender	APRIL 1999		JAN./APR. 1999	
	dt = 100kg	1000 DM	dt = 100kg	1000 DM
UNGARN	12584	164	29356	327
AUSF	2189*	81*	4622*	301*
EU	1919	64	3361	144
2530 10 90				
VERMICULIT U CHLORITE NICHT GEBLAEHT				
EINF	13312*	625*	59628*	2542*
SIMBAB	2150	87	2150	87
S AFR	9513	448	48480	1949
USA	1429	81	8778	497
AUSF	10*	1*	221*	10*
EU	10	1	101	4
2530 20 00				
KIESERIT EPSOMIT (MAGNESIUMSULFATE)				
EINF	519*	13*	739*	44*
EU	519	13	739	44
AUSF	556337*	10757*	2672203*	51643*
EU	255195	4628	1481190	28174
FRANKR	120008	2075	800946	14903
NIEDL	6612	188	48968	1180
ITAL	4127	122	19958	615
G BRIT	4000	119	31600	927
DAENM	14330	342	62252	1250
GRIECH	240	9	6119	240
SCHWED	798	30	35942	658
FINNL	22000	362	33000	541
OESTER	10956	182	74832	1290
BELGI	71829	1189	366056	6525
NORWEG	36	2	180394	3220
SCHWZ	7253	166	27660	662
LITAU			47640	775
POLEN	13134	306	27898	648
TSCHE	1542	33	11961	221
COSTA			33055	623
ECUAD			52500	1098
PERU	4000	145	4000	145
SRILAN	4321	127	9603	275
THAIL			5762	147
VIETN	2400	76	4800	150
INDONE	80000	1599	275000	5576
MALAYS	185000	3579	485000	9273
PHILIP			3120	106
JAPAN	2200	57	19400	448
2530 40 00				
NATUERLICHER EISENGLIMMER				
EINF	3978*	362*	15223*	1246*
EU	2253	262	6990	780
FRANKR	63	4	1423	134
G BRIT	500	51	1950	196
OESTER	1045	135	2514	326
BELGI	645	72	1053	117
TUERK			1050	103
CHINA	1300	58	6328	300
AUSF	215*	31*	737*	92*
EU	210	30	611	68
2530 90 20				
SEPIOLITA				
EINF	67635*	1838*	203529*	5364*
EU	67635	1838	203529	5364
NIEDL	2663	69	8717	194
G BRIT	613	105	815	138
SPAN	53074	1361	161028	4145
BELGI	11285	303	27367	737
LUXEMB			5602	150
AUSF	274*	10*	1907*	72*
EU	246	8	1579	52
2530 90 95				
ANDERE MINERALISCHE STOFFE				
EINF	1033113*	8874*	3744628*	30139*
AUS LG	33	7	239	33
EU	243687	3582	1117843	14509
FRANKR	61422	1075	214384	3734
NIEDL	34117	809	125348	2624
ITAL	3812	62	10475	151
G BRIT	566	105	4143	884
SPAN	87652	1084	687424	5904
FINNL	2399	99	8747	351
OESTER	2297	78	9255	345
BELGI	43829	248	50199	439
NORWEG	714224	2730	2394968	8158
TUERK	824	50	1656	101
POLEN	10454	156	20146	339
TSCHE	14155	149	36338	448
RUSSLD	1500	31	4588	110
SIMBAB	840	64	2310	117
S AFR	1195	276	6708	401
USA	18978	1319	49575	3374
KANADA	467	37	1435	114
MEXIKO	10126	247	22188	551
BRASIL	13	3	238	140
INDIEN			3339	175
CHINA	1640	61	34940	686
AUSTRL	5	1	13576	273
AUSF	456739*	11955*	1337040*	42387*
EU	405562	7428	1132859	27292
FRANKR	157565	2513	311814	7680
NIEDL	131972	614	382875	1925
ITAL	9959	596	44267	2746
G BRIT	12693	566	20450	1708
IRLAND	420	17	2246	92
DAENM	6778	159	20593	449
PORTUG	218	35	2032	257
SPAN	8924	406	40292	2473
SCHWED	28840	980	112695	3811
FINNL	32829	853	130991	3351
OESTER	8768	401	35513	1321
BELGI	6296	271	27031	1349
LUXEMB	25	2	1257	86
SCHWZ	9591	476	36854	1906
TUERK	2288	230	6198	576
POLEN	3924	332	10109	835
TSCHE	6452	476	17561	1329
SLOWAK	622	63	1987	143
UNGARN	1356	105	3462	292
RUMAEN	918	86	1038	102
UKRAIN	30	53	176	212
MAROKK	2259	142	5649	318
ALGER	28	15	789	70
AEGYPT	1050	80	5369	432
USA	5034	335	14837	1241
KANADA	409	26	1901	119
MEXIKO	493	32	2419	140
HONDUR	3850	240	6150	384
VENEZU			3451	364
BRASIL	1175	67	3740	227
ARGENT	2713	280	6658	713
LIBAN	10	4	1900	207
ISRAEL	795	42	5056	268
THAIL	1347	80	5204	265
VIETN	210	17	1210	113
SINGAP	315	18	2903	184
PHILIP	1580	84	8995	489
CHINA	2843	295	6895	699
SKOREA	221	51	1661	190
JAPAN	2996	189	11049	754
TAIWAN	1710	191	5782	638
HONGK	1130	116	2431	197
AUSTRL	1343	95	4852	473

KAPITEL 26

ERZE SOWIE SCHLACKEN UND ASCHEN

2601 11 00

EISENERZE NICHT AGGLOMERIERT

	T		T	
EINF	2688884*	122770*	8743288*	390220*
EU	108466	5050	362113	17076
SPAN	2244	108	2244	108
SCHWED	106158	4916	359712	16864
NORWEG	84	84	82111	4124
RUSSLD	36448	2597	43116	3060
TUNES	149	37	832	209
MAURET	43328	2189	274470	12111
S AFR	89	42	334938	12655
KANADA	367287	16245	987387	43081
BRASIL	1582287	71798	4865333	220997
AUSTRL	550745	24728	1792987	76903
AUSF	2219*	205*	4566*	490*
EU	181	37	478	133
TSCHE	2031	161	2803	260
IRAN			48	56

2601 12 00

EISENERZE AGGLOMERIERT

	DT		DT	
EINF	8617899*	59188*	30865413*	217115*
EU	1401840	7697	10933420	75137
SCHWED	1401840	7697	10933420	75137
KANADA	1670680	11607	4524649	29555
MEXIKO			528789	3885
VENEZU	262390	3903	262390	3903
BRASIL	5282779	35964	12969693	91764
CHILE			1646262	12854
AUSF	*	*	*	*

2601 20 00

SCHWEFELKIESABBRAENDE

EINF	76394*	251*	342393*	658*
NORWEG	76394	251	342183	654
AUSF	2761*	12*	4787*	20*

Wichtigste Ursprungs- und Bestimmungs-Laender	APRIL 1999		JAN./APR. 1999	
	dt = 100kg	1000 DM	dt = 100kg	1000 DM
2602 00 00				
MANGANERZE MANGANGEHALT > 20 GHT				
EINF	9817*	577*	23988*	1531*
EU	1427	117	3493	241
NIEDL	1427	117	3263	232
MAROKK	2868	132	8404	630
S AFR	560	39	1843	117
JAPAN	3190	190	3190	190
AUSTRL	1268	71	5291	277
AUSF	57*	5*	441*	63*
EU	28	2	106	25
2603 00 00				
KUPFERERZE UND IHRE KONZENTRATE				
EINF	820131*	42739*	3134005*	202120*
EU	382298	11957	774523	24907
PORTUG	327737	10194	653638	21162
SPAN	54561	1763	119910	3706
MAROKK			58304	2732
KUBA	24861	444	24861	444
CHILE	297317	21115	903097	56701
ARGENT	110000	7875	522002	39729
INDONE			351203	34420
AUSTRL	5655	1348	16005	3788
PAPUA			484010	39399
AUSF	14748*	1257*	52951*	4217*
EU	14722	1247	52905	4199
SCHWED	14508	1124	52691	4076
BELGI	201	121	201	121
2604 00 00				
NICKELERZE UND IHRE KONZENTRATE				
EINF	*	*	*	*
AUSF	*	*	15*	1*
EU			15	1
2605 00 00				
COBALTERZE UND IHRE KONZENTRATE				
EINF	*	*	*	3*
AUSF	*	*	*	*
2606 00 00				
ALUMINIUMERZE UND IHRE KONZENTRATE				
EINF	1256109*	11640*	8133232*	56285*
AUS LG	240	5	4412	94
EU	23499	651	391846	5980
NIEDL	22480	577	27548	726
IRLAND			112630	3250
GRIECH			240673	1633
OESTER	779	39	9451	297
GUINEA	564530	3430	5178070	28199
KANADA	111400	2942	111400	2942
GUYANA			19366	505
BRASIL	7310	174	477091	3525
CHINA	107734	1798	447348	7237
AUSTRL	441636	2645	1507897	7887
AUSF	27095*	941*	79080*	2741*
EU	20766	682	57693	1979
FRANKR	11777	392	30741	1057
NIEDL	5223	166	9223	295
ITAL	300	23	5493	213
OESTER	495	15	2954	96
BELGI	2263	63	6465	207
POLEN	2660	103	4954	190
SLOWEN	1468	54	7364	210
2607 00 00				
BLEIERZE UND IHRE KONZENTRATE				
EINF	97961*	9097*	821075*	47604*
AUS LG			122000	4331
EU			168594	6719
NIEDL			4289	342
SCHWED			147941	6266
BELGI			16364	111
POLEN	17004	407	68004	1752
RUMAEN			10008	369
MAROKK			83124	3474
S AFR	6257	303	58757	1758
KANADA			122000	4331
ARGENT			39999	2534
AUSTRL	74700	8367	270589	26661
AUSF	82708*	646*	83464*	661*
CHINA	82000	632	82000	632

Wichtigste Ursprungs- und Bestimmungs-Laender	APRIL 1999		JAN./APR. 1999	
	dt = 100kg	1000 DM	dt = 100kg	1000 DM
2608 00 00				
ZINKERZE UND IHRE KONZENTRATE				
EINF	54870*	2633*	1136562*	56630*
AUS LG			664000	34159
EU			302606	15088
BELGI			302606	15088
POLEN			10033	518
KANADA			664000	34159
CHILE			50003	2342
AUSTRL	54870	2633	109920	4523
AUSF	69445*	2797*	264597*	10192*
EU	69445	2797	264077	10148
FRANKR			11950	172
SCHWED	56231	2359	213370	8875
BELGI	13214	438	38757	1101
2609 00 00				
ZINNERZE UND IHRE KONZENTRATE				
EINF	*	*	*	*
AUSF	*	*	*	*
2610 00 00				
CHROMERZE UND IHRE KONZENTRATE				
EINF	134760*	2700*	428875*	8483*
EU	2252	82	3451	120
NIEDL	1548	62	1816	72
TUERK			59808	1173
S AFR	132508	2618	345471	6550
A EMIR			20115	638
AUSF	18667*	995*	55275*	2172*
EU	12036	766	29584	1335
FRANKR	7878	608	17705	884
NIEDL	1057	31	3681	130
OESTER	281	11	1611	61
BELGI	1607	56	4870	170
POLEN	288	11	3695	102
TSCHE	5327	171	19465	622
2611 00 00				
WOLFRAMERZE UND IHRE KONZENTRATE				
EINF	1219*	468*	2883*	1090*
RUSSLD			550	208
CHINA	1080	422	2194	836
AUSF	*	*	*	*
2612 10 10				
URANERZE PECHBLENDE URANGEHALT >5 GHT				
EINF	*	*	*	*
AUSF	*	*	*	*
2612 10 90				
ANDERE URANERZE UND PECHBLENDE				
EINF	*	*	*	*
AUSF	*	*	*	*
2612 20 10				
MONAZIT URAN-THORIANIT THORIUMG>20GHT				
EINF	*	*	*	*
AUSF	*	*	*	*
2612 20 90				
ANDERE THORIUMERZE U IHRE KONZENTRATE				
EINF	*	*	*	*
AUSF	*	*	*	*
2613 10 00				
MOLYBDAENERZE U KONZENTRATE GEROESTET				
EINF	11958*	7637*	33320*	20787*
EU	8647	5376	19181	11863
NIEDL	5530	3413	10773	6922
G BRIT	1710	1039	3730	2155
BELGI	1389	900	4660	2760
USA	291	205	1619	1057
KANADA	750	521	2970	1968
CHILE	2270	1533	9500	5874
AUSF	900*	646*	1680*	1116*
EU	900	646	1680	1116
G BRIT	450	320	1230	790
OESTER	450	326	450	326

Wichtigste Ursprungs- und Bestimmungs-Laender	APRIL 1999		JAN./APR. 1999	
	dt = 100kg	1000 DM	dt = 100kg	1000 DM
2613 90 00				
AND MOLYBDAENERZE U IHRE KONZENTRATE				
EINF	559*	437*	2709*	1977*
EU			481	280
BELGI			480	277
USA	559	437	2228	1697
AUSF	*	*	*	1*
2614 00 10				
ILMENIT UND SEINE KONZENTRATE				
EINF	331769*	2997*	1028012*	10821*
NORWEG	147549	1416	597605	5663
KANADA	184240	1581	227420	1957
INDIEN			202967	3199
AUSF	131*	8*	266*	16*
EU	131	8	266	16
2614 00 90				
ANDERE TITANERZE UND IHRE KONZENTRATE				
EINF	171533*	12979*	842869*	54372*
NORWEG			140104	7059
UKRAIN			27863	2147
S AFR	97465	7267	425328	29109
KANADA	33488	1881	205694	11718
MALAYS			200	218
AUSTRL	40580	3831	43680	4121
AUSF	130*	17*	1160*	149*
EU	130	17	750	97
2615 10 00				
ZIRKONERZE UND IHRE KONZENTRATE				
EINF	94355*	9126*	240517*	28030*
EINSCHL. 2615 90 10				
AUSF	6398*	519*	20648*	1853*
EU	2494	235	7793	772
FRANKR			1185	115
NIEDL	763	59	3029	241
OESTER	490	61	1180	133
BELGI	739	59	983	80
POLEN	1120	84	2688	233
TSCHE	420	32	4626	404
UNGARN	220	16	2400	191
IRAN	2100	146	2100	146
2615 90 10				
NIOBIUM- U TANTALERZE DEREN KONZENTR				
EINFUHR UNTER 2615 10 00				
AUSF	150*	596*	1065*	3756*
2615 90 90				
VANADIUMERZE UND IHRE KONZENTRATE				
EINF	*	*	*	*
AUSF	*	*	*	*
2616 10 00				
SILBERERZE UND IHRE KONZENTRATE				
EINF	*	*	15049*	4436*
PERU			15049	4436
AUSF	*	*	*	*
2616 90 00				
AND EDELMETALLERZE U IHRE KONZENTRATE				
EINF	1754*	18171*	17634*	99479*
EU	1658	1231	17379	7147
SPAN	245	936	1266	3448
SCHWED	1413	295	10174	1631
FINNL			5939	2068
RUMAEN	77	853	152	1522
S AFR	18	14091	88	83463
USA	1	1996	5	7347
AUSF	*	*	445*	1261*
KANADA			445	1261
2617 10 00				
ANTIMONERZE UND IHRE KONZENTRATE				
EINF	1583*	254*	2161*	440*
TUERK	600	90	600	90

Wichtigste Ursprungs- und Bestimmungs-Laender	APRIL 1999		JAN./APR. 1999	
	dt = 100kg	1000 DM	dt = 100kg	1000 DM
USA			178	111
BOLIV	400	79	400	79
CHINA	400	61	600	98
AUSF	*	*	*	*
2617 90 00				
ANDERE ERZE UND IHRE KONZENTRATE				
EINF	22*	5*	24*	19*
AUSF	*	*	103*	237*
CHINA			103	237
2618 00 00				
GRAN SCHLACKE AUS EISEN/STAHLHERSTELL				
EINF	119485*	513*	346029*	1366*
EU	74759	394	284083	1151
NIEDL			12362	52
BELGI	46393	196	126040	441
LUXEMB	20200	142	45529	395
POLEN	44516	107	61096	166
AUSF	308838*	708*	905239*	2192*
EU	308798	707	904933	2187
FRANKR	257016	571	740271	1653
BELGI	20550	82	99670	388
2619 00 10				
HOCHOFENSTAUB (GICHTSTAUB)				
EINF	*	*	*	*
AUSF	*	*	538*	1*
EU			538	1
2619 00 91				
ABFAELLE EISENHERST WIEDERGEW V EISEN				
EINF	138193*	412*	447315*	1322*
EU	124129	364	422016	1124
FRANKR	119334	326	416180	1073
POLEN	250	27	1500	160
AUSF	337823*	127*	1233581*	544*
EU	337823	127	1233551	538
FRANKR	337823	127	1229958	469
2619 00 93				
SCHLACKEN EISENHERST GEW V TITANOXID				
EINF	*	*	50*	6*
AUSF	*	*	*	*
2619 00 95				
ABFAELLE EISENHERST GEWINN V VANADIUM				
EINF	*	*	*	*
AUSF	*	*	*	*
2619 00 99				
AND SCHLACKEN ABFAELLE EISENHERSTELLG				
EINF	33254*	424*	147829*	2312*
EU	20914	412	104463	2269
FRANKR	15923	313	78063	1544
SCHWED			1882	541
AUSF	477902*	965*	1815308*	2869*
EU	477902	965	1815308	2869
FRANKR	284558	426	681605	995
NIEDL	171649	160	1047765	664
DAENM	3197	45	12760	179
SPAN	1980	106	3300	177
OESTER	16518	228	59838	842
2620 11 00				
GALVANISATIONSMATTE (HARTZINK)				
EINF	13041*	1347*	53754*	5446*
EU	6143	702	28973	3175
FRANKR	499	43	2065	179
NIEDL	1237	143	2607	275
ITAL	883	33	7963	810
OESTER	789	101	3393	307
BELGI	2488	349	10209	1307
LUXEMB	247	33	2173	283
SCHWZ	1666	129	5870	513
POLEN	2587	319	10146	1142
TSCHE	1193	112	3681	264
UNGARN	229	30	1787	215
AUSF	13455*	1583*	54216*	5577*

Wichtigste Ursprungs- und Bestimmungs-Laender	APRIL 1999		JAN./APR. 1999	
	dt = 100kg	1000 DM	dt = 100kg	1000 DM
EU	13255	1562	53566	5525
NIEDL	1552	193	6218	695
ITAL	3333	375	8306	895
G BRIT	741	116	1721	264
PORTUG			401	56
SPAN	954	147	2789	431
OESTER	1424	216	2904	420
BELGI	5251	518	25092	2274
LUXEMB			6135	500
2620 19 00				
AND ASCHEN RUECKSTAENDE ZINKHALTIG				
EINF	25342*	862*	74282*	2683*
EU	17574	494	47517	1427
NIEDL	7508	160	21846	519
ITAL	5215	151	11484	229
G BRIT	3506	96	5989	211
FINNL	223	10	2516	114
OESTER	903	70	4679	331
SCHWZ	1562	69	7455	307
POLEN	1400	81	5965	396
TSCHE	1736	49	5124	157
SLOWAK	978	60	1631	91
AUSF	11973*	816*	57141*	3524*
EU	11973	816	57141	3524
ITAL	1190	127	5109	522
BELGI	10387	664	51630	2975
2620 20 00				
ASCHEN RUECKSTAENDE BLEIHALTIG				
EINF	*	*	200*	38*
EU			200	38
AUSF	*	*	*	*
2620 30 00				
ASCHEN RUECKSTAENDE KUPFERHALTIG				
EINF	65505*	2516*	125803*	5622*
EU	60161	2255	100900	4323
FRANKR	4536	218	17001	869
NIEDL	970	62	2333	155
ITAL	37668	1295	55821	2324
G BRIT	8720	301	15233	507
OESTER	6988	278	8576	335
BELGI	778	70	925	77
SCHWZ	3207	135	10212	401
POLEN	151	13	3901	299
S AFR			1916	104
USA	1076	57	2829	162
AUSF	9933*	301*	47930*	2787*
EU	9933	301	47930	2787
FRANKR			254	58
NIEDL	5742	98	11620	239
ITAL			1290	274
G BRIT			570	84
SCHWED			924	82
OESTER	1244	78	1686	186
BELGI	2947	125	29327	1752
LUXEMB			2259	112
2620 40 00				
ASCHEN RUECKSTAENDE ALUMINIUMHALTIG				
EINF	25232*	1809*	122338*	6990*
EU	13615	1150	85285	4534
FRANKR	470	52	22860	401
NIEDL	3998	267	34519	1557
SCHWED	2566	143	6095	318
OESTER	1036	92	2979	219
BELGI	5040	538	18134	1979
ISLAND	790	72	2575	242
NORWEG	2036	244	8944	1073
SCHWZ	1484	92	7097	452
POLEN	4760	150	12822	461
SLOWEN	907	70	2476	171
AUSF	42430*	2090*	114840*	7663*
EU	26787	1404	82162	4800
NIEDL	10451	784	22917	1944
ITAL			1769	83
G BRIT	3159	59	10166	212
SPAN	5117	238	37065	1972
OESTER	8060	323	10245	589
NORWEG	15602	681	32022	2778
N ERM			527	71
2620 50 00				
ASCHEN RUECKSTAENDE VANADIUMHALTIG				
EINF	*	*	2829*	106*
EU			2829	106
DAENM			2524	81
AUSF	167*	55*	894*	248*
EU	167	55	834	239
OESTER	167	55	834	239

Wichtigste Ursprungs- und Bestimmungs-Laender	APRIL 1999		JAN./APR. 1999	
	dt = 100kg	1000 DM	dt = 100kg	1000 DM
2620 90 10				
ASCHEN RUECKSTAENDE NICKELHALTIG				
EINF	7992*	335*	17848*	703*
EU	7970	333	17302	669
NIEDL	2062	98	4388	205
G BRIT	5176	182	11338	368
AUSF	1929*	382*	2846*	546*
EU	1929	382	2846	546
FRANKR	229	76	229	76
NIEDL	1384	228	1384	228
SCHWED	316	78	1038	214
2620 90 20				
ASCHEN RUECKST NIOB- OD TANTALHALTIG				
EINF	24869*	3400*	31331*	6010*
USA			18	153
MALAYS	24869	3400	31071	4306
JAPAN			220	1531
AUSF	*	*	*	*
2620 90 30				
ASCHEN RUECKSTAENDE WOLFRAMHALTIG				
EINF	1220*	21*	1220*	21*
EU	1220	21	1220	21
AUSF	*	*	*	*
2620 90 40				
ASCHEN RUECKSTAENDE ZINNHALTIG				
EINF	495*	63*	644*	122*
EU	473	53	550	73
AUSF	319*	64*	1680*	266*
EU	319	64	1680	266
NIEDL	133	11	1394	178
BELGI	186	53	186	53
2620 90 50				
ASCHEN RUECKSTAENDE MOLYBDAENHALTIG				
EINF	33*	8*	33*	8*
EU	33	8	33	8
AUSF	231*	4*	231*	4*
2620 90 60				
ASCHEN RUECKSTAENDE TITANHALTIG				
EINF	108491*	6291*	418135*	23198*
NORWEG			34890	1794
KANADA	108491	6291	356437	19931
CHINA			26808	1473
AUSF	*	*	*	*
2620 90 70				
ASCHEN RUECKSTAENDE ANTIMONHALTIG				
EINF	*	*	*	*
AUSF	*	*	*	*
2620 90 80				
ASCHEN RUECKSTAENDE COBALTHALTIG				
EINF	*	*	8*	10*
AUSF	*	*	*	*
2620 90 91				
ASCHEN RUECKSTAENDE ZIRKONHALTIG				
EINF	*	*	*	*
AUSF	*	*	*	*
2620 90 99				
ASCHEN RUECKST AND METALLE ENTHALTEND				
EINF	16386*	3904*	61744*	24974*
EU	10035	227	46506	1033
FRANKR	4700	78	25101	338
ITAL	3925	92	14008	402
G BRIT	1410	57	6901	255
TUERK	211	110	211	110
UKRAIN	3000	161	3000	161
RUSSLD			1559	61
S AFR	338	748	869	3116

Wichtigste Ursprungs- und Bestimmungs-Laender	APRIL 1999		JAN./APR. 1999	
	dt = 100kg	1000 DM	dt = 100kg	1000 DM
USA	1091	475	2614	2720
CHILE	268	2138	794	6590
AUSTRL			699	11090
AUSF	746*	457*	3704*	2258*
EU	674	433	3216	1913
BELGI	424	425	2206	1882
USA	72	24	488	345
2621 00 00				
AND SCHLACKEN UND ASCHEN SEETANGASCHE				
EINF	510775*	2671*	1389161*	8400*
EU	169194	673	408443	1664
FRANKR	109980	200	291337	542
NIEDL	1884	68	4539	165
G BRIT	3823	180	8679	445
DAENM	47612	50	91022	92
SCHWED	2643	89	4991	162
NORWEG	8199	242	39113	1105
SCHWZ	30770	227	115839	832
POLEN	254896	527	696770	1572
TSCHE	27757	79	46862	149
USA	600	28	8539	332
GUYANA			10409	53
INDIEN	1543	63	2943	120
THAIL	16856	770	55248	2468
AUSF	365951*	3399*	1368570*	13044*
FRANKR	102153	272	627617	1592
NIEDL	5396	16	17935	360
OESTER	4267	119	8311	404
BELGI	11597	174	54154	1032
SCHWZ	19901	310	96077	1313
MALTA			5670	69
POLEN	9788	140	52602	912
TSCHE	58225	1127	224122	4978
RUSSLD	26727	363	32996	445
LIBYEN	10170	125	12670	166

KAPITEL 27

MINERALISCHE BRENNSTOFFE; MINERALOELE UND ERZEUGNISSE IHRER DESTILLATION; BITUMINOESE STOFFE; MINERALWACHSE

2701 11 10				
ANTHRAZIT GEHALT FLUECHT TEILE <10 %				
EINF	372969*	3813*	1521522*	17990*
EU	66102	779	482719	5703
NIEDL	11152	128	48085	510
G BRIT	49451	570	180160	2028
BELGI	5499	81	253652	3148
NORWEG			5017	346
POLEN	23986	225	77294	860
RUSSLD	219765	2246	362384	3826
S AFR			72743	823
USA	120	2	94139	2056
VIETN	62184	551	340874	3556
CHINA	812	10	86105	815
AUSF	112277*	3710*	397878*	12025*
EINSCHL. 2701 12 10, 12 90, 19 00				
EU	106667	3451	390079	11651
FRANKR	32157	899	96166	2444
NIEDL	1746	75	19425	606
SPAN	20	2	5569	152
OESTER	562	22	4311	167
BELGI	70398	2361	259601	8046
SCHWZ	4372	177	5354	213
2701 11 90				
ANDERE ANTHRAZIT-STEINKOHLE				
EINF	38040*	1168*	66303*	1620*
EU	27201	398	50941	753
BELGI	26697	391	48490	718
USA	10839	770	11346	783
VIETN			4016	84
AUSF	322*	12*	2983*	111*
EU	252	9	1790	58
2701 12 10				
KOKSKOHLE				
EINF	2483368*	21804*	13991500*	118613*
EU			695410	4937
NIEDL			695143	4934
POLEN	308644	1611	1448790	11536
RUSSLD	82880	1000	82880	1000
USA	490077	5216	3306985	33417
KANADA	976400	8215	3014235	25880
AUSTRL	625367	5762	5443200	41843
AUSFUHR UNTER 2701 11 10				

Wichtigste Ursprungs- und Bestimmungs-Laender	APRIL 1999 dt = 100kg	APRIL 1999 1000 DM	JAN./APR. 1999 dt = 100kg	JAN./APR. 1999 1000 DM
2701 12 90				
ANDERE BITUMENHALTIGE STEINKOHLE				
EINF	10099659*	60029*	55254058*	322156*
EU	109262	272	5990618	29756
FRANKR			36724	564
NIEDL			5507611	28017
BELGI	109262	272	445147	1143
POLEN	4018390	21461	14679136	77930
TSCHE	516786	4313	4046068	31433
RUSSLD	245268	1455	267117	1588
S AFR	4052681	24879	12729476	75939
USA			1320079	8917
KOLUMB	1126926	7447	9038140	55880
VENEZU			16677	115
INDONE			245584	1804
CHINA	30346	202	1946154	10392
AUSTRL			4968995	28376
AUSFUHR UNTER 2701 11 10				
2701 19 00				
ANDERE STEINKOHLE				
EINF	1910192*	11813*	8214929*	47929*
EU	140022	596	620978	2297
FRANKR	8862	175	31894	564
NIEDL	14503	194	64809	828
BELGI	116657	227	524275	905
POLEN	55240	195	528022	2937
S AFR	1118498	6729	4658757	26983
USA		2	104415	592
KOLUMB	57612	654	1060309	6866
VENEZU	538820	3637	1087206	7237
AUSTRL			155242	917
AUSFUHR UNTER 2701 11 10				
2701 20 00				
STEINKOHLENBRIKETTS AEHNL BRENNSTOFFE				
EINF	32666*	581*	313744*	4031*
EU	32666	581	203229	2926
FRANKR	31335	482	177067	2262
NIEDL			4487	111
DAENM	1223	96	1223	96
BELGI	108	3	20452	457
KOLUMB			110515	1105
AUSF	9246*	324*	12435*	440*
EU	117	4	2211	78
SCHWZ	9129	320	10224	362
2702 10 00				
BRAUNKOHLE AUCH PULVER NICHT AGGLOMER				
EINF	2053943*	7081*	8081359*	28062*
EU	53	2	16101	335
NIEDL			12690	254
BELGI			3179	73
POLEN	7896	23	61097	177
TSCHE	2045994	7056	8002661	27536
AUSF	205148*	1635*	558317*	4752*
EU	205015	1634	558184	4751
FRANKR	31981	363	65112	733
OESTER			10399	290
BELGI	160015	1166	458504	3518
LUXEMB	8719	79	15628	141
2702 20 00				
BRAUNKOHLE AGGLOMERIERT				
EINF	106910*	956*	693682*	6290*
POLEN	20068	221	101034	1135
TSCHE	86344	731	588875	5121
AUSF	110233*	1777*	508367*	9379*
EU	97470	1477	472466	8767
FRANKR	9051	220	51848	966
NIEDL	18776	157	21006	207
ITAL			23837	589
IRLAND	21107	275	88285	1144
DAENM	869	20	23654	274
OESTER	39241	724	234002	5025
BELGI	7814	62	23696	364
LUXEMB	612	19	6138	196
SCHWZ	10608	276	14744	398
UNGARN	1950	18	18513	168
2703 00 00				
TORF EINSCHL -STREU AUCH AGGLOMERIERT				
EINF	328516*	3319*	1413213*	16124*
AUS LG			3	1
EU	61025	860	330872	5014
NIEDL	36388	526	232584	3841
ITAL	2440	52	4486	94
SCHWED	3800	166	10554	350
FINNL	8060	68	74571	658
ESTLD	64790	514	204194	1463
LETTLD	12821	175	277343	2633
LITAU	21123	256	112151	1288
POLEN	18677	128	55556	403
TSCHE	53266	626	68237	836
W RUSS	9883	101	39201	414
RUSSLD	82452	510	168234	1148
USA	151	5	111365	1519
KANADA	4199	134	45542	1387
AUSF	4118068*	47156*	9453583*	117128*
EU	3824632	40653	8558960	96840
FRANKR	482229	9807	1157317	23640
NIEDL	2122329	12915	4625606	25197
ITAL	375974	6300	1010740	18730
G BRIT	45297	742	75017	1290
DAENM	5985	88	15502	263
GRIECH	36279	982	90273	2338
PORTUG	15433	399	37025	933
SPAN	135543	2672	345078	7211
SCHWED	3984	481	9348	1016
OESTER	204304	3705	643603	12055
BELGI	397261	2560	547872	4121
SCHWZ	156298	3446	455518	9759
TUERK	27970	625	77341	1753
POLEN	13227	256	38312	846
TSCHE	2369	41	6738	127
UNGARN	3628	96	8424	230
SLOWEN	31234	654	64269	1385
KROAT	15248	287	31040	626
MAROKK	240	8	12723	277
TUNES	235	7	2292	58
AEGYPT			4773	107
ZYPERN	4899	127	15379	386
LIBAN	1148	31	10188	270
ISRAEL	4290	102	13336	333
JORDAN	176	5	5873	233
KUWAIT	5316	159	12251	367
KATAR	309	12	2224	85
OMAN	475	15	3378	100
JAPAN	11559	340	58896	1788
TAIWAN	4242	69	17507	318
AUSTRL	4235	86	23489	518
2704 00 11				
STEINKOHLENKOKS Z HERST V ELEKTRODEN				
EINF	3833*	107*	12268*	340*
EU	3833	107	12268	340
FRANKR	3833	107	12268	340
AUSF	*	*	466*	13*
EU			466	13
2704 00 19				
AND KOKS U SCHWELKOKS AUS STEINKOHLE				
EINF	3345560*	47723*	12675790*	177297*
EU	380839	7549	1382322	25401
FRANKR	9637	234	209491	4352
NIEDL	66921	1174	178973	3049
ITAL			5859	223
DAENM	2925	108	2925	108
SPAN	267480	5129	558993	10613
OESTER	301	1	10043	201
BELGI	33575	903	413977	6822
POLEN	1656225	23938	5033250	72830
TSCHE	360729	5102	1038947	15170
UNGARN	23274	426	46773	898
UKRAIN	56555	543	95113	892
RUSSLD	197449	2555	904914	10062
S AFR			23357	276
USA	106670	1112	358510	4331
VENEZU			1947890	20786
VIETN	17726	209	42199	498
CHINA	546093	6289	1378780	18523
JAPAN			423376	7625
AUSF	50299*	1633*	199192*	5548*
EU	16580	542	109861	2840
FRANKR	542	30	47046	917
NIEDL	636	31	3486	157
ITAL	1892	91	4477	215
SPAN	393	23	3334	178
SCHWED			2006	51
OESTER	12920	350	42620	1116
BELGI			3386	66
NORWEG	10355	193	41029	761
SCHWZ	23144	885	46390	1832
2704 00 30				
KOKS UND SCHWELKOKS AUS BRAUNKOHLE				
EINF	346*	12*	346*	13*
AUSF	19159*	677*	57994*	2617*
EU	16482	642	47316	1781
FRANKR	4907	108	13309	279
NIEDL	3602	191	10812	564
OESTER	5826	177	17104	702
SCHWZ	1622	90	4732	258
INDIEN			1850	244
JAPAN			1950	203
2704 00 90				
ANDERER KOKS RETORTENKOHLE				
EINF	21716*	693*	52660*	1662*
EU	19515	612	43807	1323
FRANKR	17765	550	32047	929
DAENM	1448	56	10716	372
POLEN	724	27	2883	118
USA	1477	54	5970	221
AUSF	120*	9*	260*	20*
EU			40	3
2705 00 00				
STEINKOHLENGAS WASSERGAS USW				
	1000 M3		1000 M3	
EINF	*	*	*	*
AUSF	*	*	*	*
2706 00 00				
TEER AUS STEINKOHLE BRAUNKOHLE USW				
	DT		DT	
EINF	203987*	3444*	550581*	9473*
AUSF	33695*	449*	100587*	1489*
FRANKR	33411	428	99888	1418
2707 10 10				
BENZOLE ALS KRAFT- ODER HEIZSTOFFE				
EINF	*	*	*	2*
AUS LG				2
AUSF	4*	1*	4*	1*
2707 10 90				
BENZOLE ZU ANDERER VERWENDUNG				
EINF	29967*	814*	51740*	1219*
OESTER	19967	382	19967	382
BELGI	10000	432	30978	779
AUSF	*	*	43*	45*
2707 20 10				
TOLUOLE ALS KRAFT- ODER HEIZSTOFFE				
EINF	*	*	*	*
AUSF	*	*	*	*
2707 20 90				
TOLUOLE ZU ANDERER VERWENDUNG				
EINF	*	*	57658*	1234*
EU			57658	1234
FRANKR			47259	924
NIEDL			7069	210
SPAN			1600	58
AUSF	1532*	48*	36771*	1043*
EU	1532	48	5087	174
FRANKR	1043	35	4598	161
POLEN			31684	869
2707 30 10				
XYLOLE ALS KRAFT- ODER HEIZSTOFFE				
EINF	132*	7*	264*	16*
AUSF	*	*	*	*
2707 30 90				
XYLOLE ZU ANDERER VERWENDUNG				
EINF	9944*	323*	54896*	1610*
AUS LG	4779	166	4779	166
EU	5165	157	50117	1444
NIEDL	4012	122	47238	1349
USA	4779	166	4779	166
AUSF	174105*	5614*	305927*	9887*
EU	166970	5364	284037	9107
FRANKR	3923	141	21023	762
NIEDL	142802	4509	210056	6538
G BRIT	10500	372	19500	649
DAENM	2511	94	15079	543
SPAN	252	14	2246	103
SCHWED	6801	222	15301	460
NORWEG	2500	75	2500	75
SCHWZ	3575	139	9996	378
POLEN	1049	33	9227	303

Wichtigste Ursprungs- und Bestimmungs-Laender	APRIL 1999 dt = 100kg	APRIL 1999 1000 DM	JAN./APR. 1999 dt = 100kg	JAN./APR. 1999 1000 DM
2707 40 00				
NAPHTHALIN				
EINF	7437*	495*	20208*	994*
G BRIT	162	287	162	287
BELGI	7237	204	19707	684
AUSF	9*	3*	23594*	1013*
2707 50 10				
AROM KOHLENWASSERSTMISCHG ALS KRAFTST				
EINF	549*	15*	2360*	134*
EU			70	68
FRANKR			70	68
AUSF	111962*	2598*	397254*	7897*
EU	111962	2598	397215	7895
NIEDL	111962	2598	397215	7895
2707 50 90				
AROM KOHLENWASSERSTMISCHG AND VERWEND				
EINF	521597*	12213*	1564855*	36581*
EU	508374	11696	1521529	35131
FRANKR	22	2	31518	732
NIEDL	110619	3505	601473	15202
G BRIT	246504	4775	449772	8562
PORTUG	21265	525	84508	1545
OESTER	10264	253	20243	466
BELGI	119700	2636	334015	8624
UNGARN	2679	69	11164	329
BRASIL			21034	566
ISRAEL	9981	434	9981	434
AUSF	118880*	2850*	304860*	6471*
EU	113975	2544	287561	5433
FRANKR	1008	40	15051	372
NIEDL	93792	1895	242687	4010
ITAL	2864	85	10223	376
BELGI	15187	468	15201	471
SCHWZ	4414	209	15582	819
BR JUG			127	51
2707 60 00				
PHENOLE				
EINF	12036*	150*	35149*	508*
EU	222	6	281	38
POLEN	9341	66	26143	189
TSCHE	2276	25	7943	87
S AFR	197	52	197	52
USA		1	585	142
AUSF	890*	167*	10703*	1953*
EU	412	68	7931	1496
FRANKR			1994	339
NIEDL			457	129
ITAL	412	68	4492	786
G BRIT			539	112
SPAN			184	55
OESTER			202	55
POLEN	225	50	452	104
AUSTRL			456	88
2707 91 00				
KREOSOTOELE				
EINF	2904*	92*	9409*	297*
AUSF	1652*	83*	57656*	1728*
2707 99 11				
ROHE LEICHTOELE DESTILLUEBERG >90 RHT				
EINF	120977*	2100*	316506*	6770*
EU	75864	1338	205615	4984
FRANKR	2988	46	12548	162
NIEDL	14183	368	91537	3118
SPAN	42190	747	42190	747
OESTER	16503	177	57596	932
POLEN	3893	61	6647	104
UNGARN	5869	53	23611	113
BULGAR			15145	319
AEGYPT	35351	648	50381	955
BRASIL			15106	295
AUSF	*	*	14239*	306*
EU			14239	305
FRANKR			14239	305
2707 99 19				
AND ROHE LEICHTOELE DESTUEBERG <90RHT				
EINF	*	*	25015*	661*
EU			14352	357
BELGI			12575	301
POLEN			9606	253
UKRAIN			1057	51
AUSF	250*	14*	752*	45*
EU	250	14	724	40
2707 99 30				
SCHWEFELHALTIGE KOPFPRODUKTE USW				
EINF	*	*	*	*
AUSF	*	*	*	*
2707 99 50				
BASISCHE ERZEUGN AROM KOHLENWASSERST				
EINF	*	*	1140*	252*
RUSSLD			1140	252
AUSF	957*	265*	2361*	518*
EU			802	216
G BRIT			698	182
JAPAN	957	265	1540	291
2707 99 70				
ANTHRACEN				
EINF	1911*	74*	5919*	228*
EU	1911	74	5919	228
BELGI	1911	74	5919	228
AUSF	882*	161*	44422*	843*
EINSCHL. 2707 99 99				
2707 99 91				
AROM KOHLENWASSERST HST WARE POS 2803				
EINF	*	*	1178*	28*
EU			1178	28
AUSF	11081*	179*	22830*	329*
EU			11749	150
NIEDL			11749	150
TSCHE	11081	179	11081	179
2707 99 99				
AND AROMAT KOHLENWASSERSTOFFMISCHUNG				
EINF	97407*	1498*	435666*	6923*
EU	96863	1485	432991	6856
NIEDL	36157	544	136944	2104
ITAL	2304	72	2992	139
BELGI	58401	868	293054	4612
POLEN	544	13	2675	67
AUSFUHR UNTER 2707 99 70				
2708 10 00				
PECH AUS STEINKOHLENTEER USW				
EINF	77785*	2546*	249109*	8493*
FRANKR	1802	63	16211	569
OESTER	27551	868	71012	2305
BELGI	454	13	2402	67
POLEN	1482	29	4529	100
TSCHE	22584	701	68569	2158
AUSF	13064*	758*	354881*	11948*
EINSCHL. 2708 20 00				
2708 20 00				
PECHKOKS AUS STEINKOHLENTEER USW				
EINF	23701*	603*	60079*	1738*
EU	241	4	754	13
UKRAIN			1001	81
JAPAN			5000	313
AUSFUHR UNTER 2708 10 00				
2709 00 10				
ERDGASKONDENSATE				
EINF	*	*	385295*	6981*
NORWEG			385295	6981
AUSF	*	*	*	*
2709 00 90				
AND ERDOEL OEL A BITUM MINERALIEN ROH				
	T		T	
EINF	8583861*	1615359*	34004273*	5208837*
EU	926134	159451	3617483	561286
G BRIT	917871	158247	3597416	558361
OESTER	5263	1204	20067	2926
NORWEG	1941845	385463	7465230	1221043
RUSSLD	1903929	342048	9354559	1256815
KASACH	228429	46107	815730	139967
TURKM	25540	5236	92280	14876
KROAT	121169	23382	121169	23382
ALGER	638745	129446	1679632	301531
TUNES	8423	1728	58533	9414
LIBYEN	875982	175470	4427928	710316
NIGERI	44231	10251	698400	114926
KAMERU			16057	1975
R KONG	127874	28502	255282	47978
ANGOLA	103664	20796	497620	80641
VENEZU	384138	67339	756285	108239
SYRIEN	538548	96107	1811252	277426
IRAK	210	28	495520	65720
IRAN	94669	14671	116812	17261
SAUDIA	382115	66702	1396703	205134
KUWAIT	238218	40632	326794	50828
JEMEN			1004	178
AUSF	*	1*	*	4*
2710 00 11				
LEICHTOEL 2 BEARB IN BEGUENST VERFAHR				
	DT		DT	
EINF	7045249*	166693*	17679710*	364975*
EU	5832153	135468	13266757	274317
FRANKR	181219	4397	481946	10317
NIEDL	4959278	113641	11400770	233771
G BRIT	325368	7653	592795	12021
SPAN	202674	5598	202674	5598
BELGI	163614	4179	588572	12610
NORWEG	494732	12025	756092	16488
RUSSLD	629681	16191	2714854	52260
ALGER			588474	10740
AEGYPT	64829	1398	275434	4952
USA	23654	1611	72262	5338
ARGENT			5837	880
AUSF	25303*	497*	119540*	2428*
EU	6	3	18191	268
OESTER			18142	250
TSCHE	25297	494	100810	2141
2710 00 15				
LEICHTOELE ZUR CHEMISCHEN UMWANDLUNG				
EINF	211652*	5664*	1353973*	30440*
EU	206458	4994	1146158	25273
FRANKR	10528	432	57710	2382
NIEDL	193506	4450	1072493	22464
BELGI	2424	112	15955	427
TSCHE	5175	665	5175	665
RUSSLD			10452	613
SAUDIA			186035	3313
JAPAN			6115	566
AUSF	65985*	4062*	429223*	24311*
EU	10462	1116	41086	4214
FRANKR	1071	97	5210	506
NIEDL	363	60	2014	361
ITAL	1803	125	7822	598
G BRIT	4771	617	13409	1599
BELGI	2055	185	12232	1118
SCHWZ	483	48	2868	284
TSCHE	55411	2804	378013	19128
SLOWAK	180	21	1355	156
ISRAEL	449	73	2392	407
2710 00 21				
TESTBENZIN (WHITE SPIRIT)				
EINF	66196*	3603*	256995*	15523*
EU	60705	3426	242275	14976
FRANKR	12196	880	40064	2955
NIEDL	16786	1096	67478	4197
BELGI	30653	1350	132969	7683
UNGARN	5405	155	14350	423
AUSF	30605*	3458*	121298*	13032*
EU	14594	1311	68386	6071
FRANKR	4118	451	17817	1990
ITAL	445	62	1451	364
G BRIT	319	44	1472	297
DAENM	5226	201	29547	1178
SPAN	621	75	2555	298
FINNL	879	89	3200	333
OESTER	800	100	3349	376
BELGI	1946	247	8016	1027
NORWEG	445	50	3281	377
SCHWZ	1463	368	4743	834
TUERK	604	75	4570	447
POLEN	677	110	1757	307
TSCHE	727	72	1580	193
SLOWAK	58	12	683	97
UNGARN	371	65	888	159
RUMAEN	247	27	1501	203
KROAT	130	59	1181	243
S AFR	3752	339	3767	347
USA	408	109	2151	588
BRASIL	19	7	6061	784
ISRAEL	2132	283	4313	583
KATAR	850	63	3224	230
SKOREA	347	48	1538	174
AUSTRL	2999	323	6096	657

Wichtigste Ursprungs- und Bestimmungs-Laender	APRIL 1999 dt = 100kg	APRIL 1999 1000 DM	JAN./APR. 1999 dt = 100kg	JAN./APR. 1999 1000 DM
POLAR			2266	154
2710 00 25				
ANDERE SPEZIALBENZINE				
EINF	84324*	3854*	245088*	13077*
EU	57438	2693	174811	9166
FRANKR	3128	330	14177	995
NIEDL	18526	995	65741	3667
ITAL	847	61	3425	227
G BRIT	1736	88	1736	88
OESTER			324	65
BELGI	33065	1187	89250	4090
TSCHE	4176	238	6933	425
SLOWAK	3418	130	12840	504
UNGARN	7289	232	16427	583
S AFR			9596	572
USA		2	12460	1231
ISRAEL	11998	553	11998	553
AUSF	13277*	2013*	58441*	7793*
EU	8903	1065	34779	3899
FRANKR	3128	302	11806	911
ITAL	946	210	3009	674
G BRIT	318	99	1562	451
SPAN	1200	117	3770	404
OESTER	1040	72	4417	278
BELGI	1989	157	9218	803
SCHWZ	570	78	3625	395
TUERK	218	58	828	213
BRASIL	100	16	5895	611
CHILE	387	46	1455	168
IRAN			980	75
INDIEN	523	86	1795	262
CHINA	1352	386	4975	1329
JAPAN	283	67	283	67
2710 00 26				
MOTORENBENZIN FLUGBENZIN				
EINF	16682*	694*	45216*	2035*
EU	16661	690	45215	2031
FRANKR	5899	271	12536	541
NIEDL	932	47	11894	470
G BRIT	9850	372	9850	372
FINNL			10935	647
AUSF	549*	66*	2101*	236*
2710 00 27				
MOTBENZIN BLG<0,013G/L OKT<95				
	1000 L		1000 L	
EINF	218126*	41579*	1011267*	154058*
GEW DT	1605949		7395340	
EU	197210	37682	981341	148843
FRANKR	10884	2061	112867	15986
NIEDL	123092	23075	572099	87268
G BRIT			13917	2587
SCHWED			31517	4228
BELGI	63234	12546	250941	38774
LITAU	19116	3893	19116	3893
W RUSS			8990	1288
AUSF	18706*	3846*	115541*	15287*
GEW DT	138970		629551	
EU	15857	3180	104949	12751
NIEDL			7862	1148
G BRIT			9094	1233
SPAN			62	51
OESTER	15123	2978	85127	9556
BELGI	205	106	1912	499
LUXEMB	520	86	829	196
POLEN	304	75	2261	405
TSCHE	2514	549	8161	1910
INDIEN	31	42	124	164
2710 00 29				
MOTBENZIN BL<0,013G/L OKT95-98				
	1000 L		1000 L	
EINF	454480*	89052*	1758478*	293352*
GEW DT	3394263		13147727	
EU	444181	87127	1682446	280345
FRANKR	25305	4915	174986	27930
NIEDL	267450	52738	988551	166487
G BRIT	62967	12112	79632	14592
DAENM			4588	728
SCHWED	24402	4724	31766	6115
BELGI	64057	12638	402922	64493
NORWEG	10298	1920	73570	12578
SCHWZ		4	2459	422
AUSF	168682*	40396*	885276*	156954*
GEW DT	1269945		5846157	
EU	21525	5531	288704	32831
FRANKR	954	219	954	219
NIEDL			42000	6047
G BRIT			63328	9492
OESTER	18037	4404	172647	14188
BELGI	597	324	4042	1534
LUXEMB	1908	520	3683	1232
SCHWZ	104427	24585	380472	75081
POLEN	24207	5033	133258	29162
TSCHE	18475	5166	65436	17159
USA	18	42	19329	2627
2710 00 32				
MOTBENZIN BLG<0,013G/L OKT>98				
	1000 L		1000 L	
EINF	14256*	3852*	107638*	21317*
GEW DT	109651		817753	
EU	14252	3839	107623	21291
FRANKR	1107	501	2058	875
NIEDL	4786	1170	67754	12968
DAENM	5897	1540	30541	5933
SCHWED	2070	525	2070	525
BELGI	389	95	5062	954
AUSF	164412*	44654*	459243*	94460*
GEW DT	1260142		3502514	
EU	17575	4350	223112	34607
FRANKR	14361	3423	173750	26209
ITAL	15	31	71	99
G BRIT			28456	4033
DAENM			6991	1123
OESTER	2862	786	10703	2419
BELGI	113	56	773	267
LUXEMB	224	54	2313	447
SCHWZ	16472	4541	43777	10379
POLEN	4235	1052	23424	5041
TSCHE	432	135	1248	342
USA	125680	34572	167664	44087
2710 00 34				
MOTBENZIN BLG>0,013G/L OKT<98				
	1000 L		1000 L	
EINF	*	*	*	*
AUSF	*	*	*	*
2710 00 36				
MOTBENZIN BLG>0,013G/L OKT>98				
	1000 L		1000 L	
EINF	8*	23*	10*	35*
GEW DT	65		82	
AUSF	*	*	*	*
2710 00 37				
LEICHTER FLUGTURBINENKRAFTSTOFF				
	DT		DT	
EINF	*	*	*	1*
AUSF	1861*	98*	4260*	216*
POLEN	804	43	2409	122
TSCHE	1057	55	1851	94
2710 00 39				
ANDERE LEICHTOELE				
EINF	706028*	19258*	2201408*	46749*
EU	706016	19252	2201377	46719
NIEDL	489346	12862	1655612	33664
G BRIT	7	2	109039	1830
DAENM	59761	1898	130610	3685
SCHWED	156829	4483	305852	7461
AUSF	956625*	27642*	5819355*	129395*
EU	625737	14836	3480808	65479
FRANKR	3	4	272637	4583
NIEDL	8376	80	727814	12538
G BRIT	180303	4073	589473	11145
PORTUG	181718	4619	532038	11744
SCHWED	255323	6051	1271514	23731
BELGI			87160	1699
TSCHE			11497	233
USA			629703	15016
NL ANT	329848	12722	1331486	39329
VENEZU			331910	8281
ARGENT			30914	854
2710 00 41				
MITTELSCHWER OEL Z BEARB BEGUEN VERF				
EINF	198*	13*	935*	58*
EU	198	13	600	39
AUSF	8*	2*	28*	8*
2710 00 45				
MITTELSCHWERE OELE Z CHEM UMWANDLUNG				
EINF	40114*	3462*	155521*	14707*
EU	11987	1108	88530	8682
NIEDL	6989	663	32778	3264
G BRIT			9993	998
BELGI	4998	445	45758	4419
TSCHE	5805	575	28528	2929
RUSSLD	22322	1779	38184	3065
AUSF	*	*	*	*
2710 00 51				
FLUGTURBINENKRAFTSTOFF MITTELSCHWER				
EINF	1794827*	40116*	7402876*	151917*
EU	1794827	40116	7302766	149880
FRANKR	36417	859	634661	12805
NIEDL	1434856	31171	5844587	119200
BELGI	323532	8082	823385	17848
MALTA			100110	2037
AUSF	1418945*	35277*	4272487*	106915*
EU	29908	825	100468	2609
FRANKR			3006	80
G BRIT	1837	59	15939	433
GRIECH	1369	50	5882	186
FINNL	1298	40	10339	278
OESTER	24588	648	60916	1495
SCHWZ	1700	49	55471	1306
POLEN			8425	374
TSCHE	3999	108	24105	624
SCHIFF	1383338	34295	4084018	102002
2710 00 55				
AND LEUCHTOEL (KEROSIN) MITTELSCHWER				
EINF	126558*	3353*	295363*	6908*
EU	17175	652	73576	2272
FRANKR	5231	280	11084	607
NIEDL	80	2	12212	323
DAENM	39	7	316	82
BELGI	11797	357	49899	1248
RUSSLD	109379	2698	221778	4629
AUSF	44616*	1986*	261216*	9848*
EU	40799	1668	176643	5546
FRANKR	198	74	3817	633
NIEDL	617	254	2872	1043
ITAL	200	55	1944	283
IRLAND	227	120	415	220
SPAN			398	109
OESTER	39423	1140	166650	4109
SCHWZ	2439	75	74726	2035
USA	384	109	2673	853
CHILE	228	50	228	50
2710 00 59				
ANDERE MITTELSCHWERE OELE				
EINF	30081*	1964*	145602*	9630*
EU	22042	1309	109949	6756
FRANKR	1820	100	2920	173
NIEDL	18503	1066	63214	2950
ITAL	691	67	2114	203
G BRIT	173	13	12486	1136
BELGI	639	38	28999	2268
SLOWAK	7988	632	35346	2829
AUSF	351591*	12889*	960681*	30428*
EU	347396	12030	938493	26823
FRANKR	1660	405	2050	497
NIEDL	63185	1993	215791	5737
ITAL	295	92	1249	348
G BRIT	154	36	667	154
DAENM	778	68	2346	216
GRIECH	800	95	1499	231
SPAN	239	89	580	210
SCHWED	278191	8930	704466	18013
FINNL	57	24	325	182
OESTER	141	47	738	207
BELGI	1793	226	8380	908
NORWEG	258	47	837	152
SCHWZ	739	117	2590	405
POLEN	128	42	450	139
TSCHE	276	65	1303	327
RUSSLD	690	170	2342	581
KROAT	233	34	1429	202
AEGYPT	557	80	1381	183
USA	270	80	9347	988
2710 00 61				
GASOEL ZUR BEARB IN BEGUENST VERFAHR				
EINF	4696*	367*	12832*	1008*
EU	4696	367	12832	1008
G BRIT	4696	367	12832	1008
AUSF	417*	10*	959*	27*
EU	417	10	959	27
2710 00 65				
GASOEL ZUR CHEMISCHEN UMWANDLUNG				
EINF	22965*	1885*	128072*	9439*
EU	22545	1835	124967	9076
FRANKR	4283	410	4995	467
NIEDL	10023	761	10023	761
ITAL	7995	598	30502	2302

Wichtigste Ursprungs- und Bestimmungs-Laender	APRIL 1999 dt = 100kg	APRIL 1999 1000 DM	JAN./APR. 1999 dt = 100kg	JAN./APR. 1999 1000 DM
G BRIT	238	65	53062	3859
FINNL			20018	1246
BELGI			6361	440
TSCHE	420	50	1261	151
USA			1844	212
AUSF	*	*	*	*
2710 00 66				
GASOEL Z AND VERWENDG SCHWEFELG<0,05%				
	T		T	
EINF	432720*	105852*	2076257*	424077*
EU	312445	76330	1649856	334275
FRANKR	10195	3406	49534	11668
NIEDL	202899	48558	1191101	238249
ITAL	66	55	86	72
G BRIT			1878	533
DAENM	2195	517	54317	10504
SCHWED	21094	4865	106536	21316
BELGI	75996	18929	246401	51930
NORWEG	5011	1084	58464	11439
TSCHE	10548	2151	33909	6637
SLOWAK	1009	273	11703	2439
UNGARN	2316	610	48563	11234
RUSSLD	101362	25383	264412	55582
ALGER			8765	1974
USA			465	411
AUSF	180310*	59764*	723167*	192321*
EU	163436	54691	655671	173483
FRANKR	30524	8399	136647	28557
NIEDL	3165	1168	8304	2516
ITAL	321	329	960	994
G BRIT	56695	17457	324059	71763
DAENM	93	87	360	336
GRIECH	55	71	206	245
SPAN	286	311	1135	1224
SCHWED	69	101	203	297
FINNL	5620	1674	11484	3121
OESTER	63125	23727	163738	60859
BELGI	759	593	2857	2004
LUXEMB	2716	761	5671	1506
NORWEG		13	4779	954
SCHWZ	2430	833	14751	4237
POLEN	4545	1026	15926	3482
TSCHE	8380	2318	27086	7293
KROAT			143	117
AEGYPT			399	315
S AFR	19	22	87	122
PERU	26	33	72	115
IRAN			88	111
A EMIR	87	234	324	369
INDIEN	21	127	55	202
SCHIFF	1200	249	3174	632
2710 00 67				
GASOEL AND VERW SCHWEFELG >0,05-0,2%				
	T		T	
EINF	1189305*	253146*	4251459*	811561*
EU	715732	152116	2848656	545099
FRANKR	23600	5768	119133	25291
NIEDL	573606	120280	2174187	412565
G BRIT	15186	3133	15186	3133
DAENM	3784	859	14321	2626
SCHWED	43623	9677	269562	48997
BELGI	55934	12399	256241	52460
SCHWZ	462	113	462	113
ESTLD			5682	952
LITAU			17072	3631
TSCHE	11384	2262	52613	9529
SLOWAK			6182	1112
UNGARN	6456	1663	38920	8483
RUMAEN			13998	3045
RUSSLD	455271	96992	1238286	233514
USA			830	547
KANADA			17395	3499
LAOS			11363	2037
AUSF	115617*	32822*	358966*	94731*
EU	71367	21464	251491	69050
FRANKR	20119	5082	65175	14345
NIEDL	381	138	1181	434
ITAL	139	122	504	478
G BRIT	55	54	195	166
OESTER	45747	14714	178029	51558
BELGI	4823	1268	5660	1660
LUXEMB			428	121
SCHWZ	38919	9942	90377	20719
TUERK	42	70	62	91
ESTLD	2	14	145	112
POLEN	4633	997	13949	3502
TSCHE	241	72	525	141
INDONE	55	57	144	144
MALAYS	63	52	351	291
TAIWAN	70	69	206	197
SCHIFF	176	37	1514	258
2710 00 68				
GASOEL AND VERWENDUNG SCHWEFELG >0,2%				
	T		T	
EINF	23480*	6064*	61692*	13462*
EU	16452	4401	33983	7929
FRANKR			1587	298
NIEDL	16452	4401	32327	7562
SLOWAK	141	94	955	637
RUMAEN	587	200	1338	410
RUSSLD	6301	1369	25417	4481
AUSF	2297*	879*	10425*	3881*
EU	404	311	1450	1595
ITAL	43	64	251	360
G BRIT	23	21	596	672
SCHWED	100	52	102	56
BELGI	19	30	88	136
SCHWZ	148	101	686	491
USA	39	74	94	163
MEXIKO	21	55	21	55
SCHIFF	1656	304	7776	1224
2710 00 71				
HEIZOELE Z BEARB IN BEGUENST VERFAHR				
	DT		DT	
EINF	830874*	13271*	3023722*	41811*
EU	715732	11306	2722770	37530
FRANKR			40000	841
NIEDL	175565	3270	882566	12636
G BRIT	262285	2748	1040725	11609
BELGI	277862	5288	759459	12444
RUSSLD	115142	1965	115142	1965
ALGER			185810	2316
AUSF	112219*	2225*	454154*	8889*
EU	112219	2225	454154	8889
OESTER	112219	2225	454123	8888
2710 00 72				
HEIZOELE ZUR CHEMISCHEN UMWANDLUNG				
EINF	*	*	17*	1*
EU			17	1
AUSF	*	*	228847*	2277*
USA			228847	2277
2710 00 74				
HEIZOEL Z AND VERWENDG SCHWEFELG <1%				
EINF	679262*	8792*	1867922*	23907*
EU	483701	5694	1496271	18626
FRANKR	11516	176	64592	888
NIEDL	375286	4441	996789	12318
G BRIT	69754	771	102218	1154
BELGI	27145	306	332672	4266
NORWEG	68310	1041	146220	1987
SCHWZ	23739	316	121919	1553
RUSSLD	103512	1741	103512	1741
AUSF	3945150*	65845*	11622063*	174289*
EU	2389966	34341	5702808	74045
FRANKR	299811	3322	381971	4257
NIEDL	229705	2549	253917	2886
ITAL	266270	3853	319268	4182
G BRIT	607776	9095	827776	11132
DAENM	2752	83	9687	292
SPAN			274495	2760
SCHWED	786373	12372	2581586	34166
OESTER	197279	3067	779216	10818
BELGI			274892	3552
NORWEG	283207	4986	1096073	18783
POLEN	12088	306	109982	2449
TSCHE	20970	373	146614	2228
USA	1238919	25839	4566586	76784
2710 00 76				
HEIZOEL AND VERWENDUNG SCHWEFELG>1-2%				
EINF	293735*	5916*	1639043*	26407*
EU	284190	5816	1576222	25738
NIEDL	284190	5816	1528518	25008
BELGI			47704	730
POLEN	9545	100	46611	450
RUSSLD			15231	217
AUSF	14930*	94*	104595*	1225*
EU	14930	94	104595	1225
NIEDL			89665	1131
G BRIT	14930	94	14930	94
2710 00 77				
HEIZOEL AND VERWENDG SCHWEFELG>2-2,8%				
EINF	*	*	24914*	237*
EU			6015	60
NIEDL			6015	60
POLEN			15675	150
AUSF	114378*	1153*	528675*	5205*
EU	14951	168	139850	1396
FRANKR	14951	168	57476	540
DAENM			80765	835
FAROER	21411	236	21411	236
POLEN			32060	212
SCHIFF	78016	749	335354	3361
2710 00 78				
HEIZOEL AND VERWENDUNG SCHWEFELG>2,8%				
EINF	67082*	821*	389063*	4182*
EU	39355	472	211961	2165
NIEDL	39355	472	211961	2165
POLEN	27727	349	27727	349
RUSSLD			149374	1665
AUSF	273469*	3291*	1664925*	18288*
EU	129821	1641	749357	8934
FRANKR			179829	1791
NIEDL	50125	544	273957	2617
OESTER	79696	1097	295571	4526
SCHIFF	143648	1650	915568	9354
2710 00 81				
SCHMIEROEL USW BEARB IN BEGUENST VERF				
EINF	7724*	56*	59253*	580*
EU	7724	56	59253	580
NIEDL	5432	40	50199	519
AUSF	12*	4*	28*	15*
EU	2	3	14	11
2710 00 83				
SCHMIEROEL AND OEL Z CHEM UMWANDLUNG				
EINF	8569*	727*	28612*	2455*
EU	4645	402	18636	1611
ITAL	4410	383	18365	1567
TSCHE	665	54	1984	179
USA	3259	271	7992	665
AUSF	*	*	*	10*
2710 00 87				
MOTOR- KOMPRESSOROEL USW AND VERWEND				
EINF	54988*	8111*	278493*	44087*
AUS LG	97	17	327	56
EU	53199	7784	273922	43121
FRANKR	6482	1149	44111	6858
NIEDL	30007	4295	160074	27589
ITAL	8	7	2292	482
G BRIT	508	82	2790	517
SPAN			1308	269
OESTER	268	83	1216	292
BELGI	15917	2162	62111	7301
SCHWZ	189	79	660	260
UNGARN	1436	181	2662	328
USA	145	63	862	287
KANADA			121	56
AUSF	112968*	23519*	435294*	88846*
EU	42178	7167	172142	26725
FRANKR	10095	1492	50873	6022
NIEDL	2375	481	16258	3211
ITAL	837	213	2202	668
G BRIT	1567	577	4955	1639
DAENM	4698	592	19704	2295
GRIECH	3181	759	9636	2762
PORTUG	617	96	952	177
SPAN	948	183	3744	878
SCHWED	5562	657	24029	2780
FINNL	1640	199	5268	583
OESTER	7947	1307	26531	4053
BELGI	2540	584	7555	1572
ISLAND	523	116	1170	247
NORWEG	1381	158	5049	557
SCHWZ	4679	896	16927	3305
TUERK	98	26	1098	236
ESTLD	698	121	2987	604
LETTLD	896	194	4547	972
LITAU	633	165	2928	675
POLEN	6879	1406	30249	6700
TSCHE	4740	903	18152	3532
SLOWAK	757	183	4359	1056
UNGARN	6399	1445	27533	6094
RUMAEN	1263	558	6990	2700
BULGAR	1020	332	4420	1726
UKRAIN	3229	858	12854	3194
W RUSS	1274	299	3753	995
MOLDAU	489	126	1697	433
RUSSLD	4988	1314	13079	3403
ARMEN	3	2	194	64
KASACH	366	62	2277	802
KIRGIS	141	29	684	146
SLOWEN	1040	285	5293	1300
KROAT	1641	588	8531	2738
B HERZ	382	206	2007	909
BR JUG	168	59	1769	693
MAZED	390	136	910	389
R KONG			336	53
MEXIKO	1949	578	3997	945
CHILE	46	10	1230	232
ARGENT	4	2	453	125
LIBAN	1934	307	7469	1389
ISRAEL	2225	399	7275	1239
KUWAIT	1269	244	2832	557
A EMIR	88	17	927	188
JEMEN	528	83	881	136
AFGHAN	3841	591	12200	1870
PAKIST	422	58	422	58
THAIL	172	39	718	150
SINGAP	92	20	1300	324

Wichtigste Ursprungs- und Bestimmungs-Laender	APRIL 1999 dt = 100kg	APRIL 1999 1000 DM	JAN./APR. 1999 dt = 100kg	JAN./APR. 1999 1000 DM
CHINA	1184	223	3328	684
JAPAN	4302	1116	12880	3440
TAIWAN	7252	1861	21729	5744
AUSTRL	26	9	491	230
2710 00 88				
HYDRAULIKOELE ZU ANDERER VERWENDUNG				
EINF	16304*	1811*	57338*	6290*
AUS LG	1	1	5	9
EU	16293	1791	57257	6198
FRANKR	453	199	3176	572
NIEDL	8387	869	31633	3565
G BRIT	443	56	1355	147
BELGI	6949	643	20794	1833
AUSF	18170*	3746*	91997*	13796*
EU	7032	1292	52127	5586
FRANKR	206	84	953	350
NIEDL	497	120	3824	649
ITAL	34	23	418	349
G BRIT	284	132	643	354
SPAN	211	94	768	379
SCHWED	2157	254	8839	996
OESTER	2826	420	32244	1842
BELGI	288	66	1404	232
SCHWZ	786	115	4434	610
ESTLD	372	39	1797	187
POLEN	977	214	3455	645
TSCHE	2066	228	6831	848
SLOWAK	581	101	1636	389
UNGARN	629	94	2481	374
RUMAEN	218	44	1097	191
UKRAIN	104	31	458	136
W RUSS	279	67	565	140
RUSSLD	397	102	1240	296
KROAT	458	100	1137	259
S AFR	6	6	330	132
USA	1081	435	3508	1265
LIBAN	172	23	804	127
ISRAEL	273	40	1497	213
A EMIR	194	27	464	116
INDIEN	586	300	667	330
CHINA	73	50	367	221
SKOREA	278	59	1063	255
JAPAN	125	68	329	237
TAIWAN	695	120	1876	312
2710 00 89				
WEISSOEL PARAFFIN LIQUID AND VERWEND				
EINF	2421*	357*	44104*	4589*
EU	2382	321	43812	4384
FRANKR	38	19	31239	2892
NIEDL	1045	166	4822	764
G BRIT	1128	106	6939	593
BELGI	106	18	747	120
USA	10	21	249	186
AUSF	80433*	8969*	235314*	27179*
EU	50786	5417	154414	16900
FRANKR	14409	1452	46977	4798
NIEDL	7909	789	17482	1803
ITAL	6929	734	16136	1758
G BRIT	1181	140	2193	293
DAENM	989	130	3788	507
GRIECH	1583	217	3747	533
PORTUG	696	96	1583	244
SPAN	4691	499	20283	2332
SCHWED	6814	745	15681	1721
OESTER	904	92	3987	433
BELGI	4098	444	18624	2030
LUXEMB	77	14	2332	238
NORWEG	438	60	1605	198
SCHWZ	1607	193	2988	384
TUERK	2240	291	9423	1157
POLEN	2358	265	7175	813
TSCHE	1490	138	5325	544
UNGARN	1327	160	3619	436
BULGAR	606	63	2233	241
W RUSS	178	31	729	129
RUSSLD	624	71	2840	452
SLOWEN	544	80	1915	263
AEGYPT	2952	339	6505	774
NIGERI			1086	129
AETHIO			2130	285
KENIA			586	67
TANSAN	31	6	523	59
USA	412	172	841	316
DOM RP	266	40	856	116
BRASIL	21	3	552	98
CHILE	992	138	1288	181
ISRAEL	489	67	1583	213
SAUDIA	8145	743	12490	1144
PAKIST	610	101	1210	197
INDIEN			44	90
THAIL	1035	115	2080	258
PHILIP	706	86	1167	141
2710 00 92				
GETRIEBEOELE ZU ANDERER VERWENDUNG				
EINF	17456*	2917*	48476*	7687*
AUS LG	2	5	5	10
EU	17427	2891	48405	7623
FRANKR	3517	746	11478	2016
NIEDL	6672	935	21650	3116
ITAL			568	114
G BRIT	5533	929	8113	1407

Wichtigste Ursprungs- und Bestimmungs-Laender	APRIL 1999 dt = 100kg	APRIL 1999 1000 DM	JAN./APR. 1999 dt = 100kg	JAN./APR. 1999 1000 DM
BELGI	1538	257	6259	904
AUSF	11278*	3726*	42045*	14479*
EU	3453	1267	15890	5387
FRANKR	379	175	1533	627
NIEDL	398	141	2162	541
ITAL	157	115	703	482
G BRIT	279	114	1060	526
DAENM	53	12	376	127
GRIECH	162	60	476	181
SPAN	156	125	1016	758
SCHWED	236	76	1016	346
OESTER	1308	303	3300	815
BELGI	178	79	3399	796
SCHWZ	413	109	1724	461
POLEN	830	221	2562	711
TSCHE	1278	169	3710	656
SLOWAK	721	92	2538	366
UNGARN	322	67	1486	327
RUMAEN	179	69	574	217
UKRAIN	188	60	520	171
RUSSLD	378	126	1124	379
KROAT	130	39	498	151
S AFR	8	10	339	181
USA	286	321	1276	1229
MEXIKO	145	27	637	172
BRASIL	9	10	164	74
CHILE	2	1	99	55
ARGENT	739	103	1493	297
THAIL	45	27	286	172
SINGAP	13	14	152	104
CHINA	653	343	779	393
JAPAN	66	78	438	474
TAIWAN	482	179	1074	374
HONGK	71	47	1135	646
2710 00 94				
METALLBEARBEITUNGOEL USW AND VERWEND				
EINF	6012*	1128*	28527*	4803*
AUS LG	146	55	211	79
EU	5611	950	25647	3699
FRANKR	3530	580	14179	1817
NIEDL	1959	310	7300	1256
SCHWED			205	60
BELGI	17	2	4553	402
SCHWZ	123	46	562	245
USA	270	128	1209	810
AUSF	9193*	2389*	46272*	10591*
EU	4072	1003	22697	4549
FRANKR	620	177	2215	681
NIEDL	582	103	3349	725
ITAL	160	67	1157	355
G BRIT	263	75	1456	357
SPAN	164	59	751	274
SCHWED	389	101	1517	371
OESTER	697	145	7865	847
BELGI	868	186	3216	639
NORWEG	6	7	510	116
SCHWZ	611	189	2813	781
TUERK	121	29	407	143
POLEN	1076	218	4543	949
TSCHE	1103	269	4376	1022
SLOWAK	428	77	2003	388
UNGARN	185	58	1213	304
RUMAEN	141	44	462	165
SLOWEN	145	62	433	175
USA	150	47	1189	364
INDIEN	239	107	1040	376
MALAYS	225	46	725	155
TAIWAN	73	11	677	137
HONGK	23	30	625	169
2710 00 96				
ELEKTROISOLIEROEL ZU AND VERWENDUNG				
EINF	360*	44*	1515*	166*
EU	360	44	1515	166
OESTER	40	4	736	78
AUSF	2184*	208*	18927*	1764*
EU	1674	135	8687	650
NIEDL	1151	75	6987	463
POLEN			1270	103
ALGER			4450	378
AEGYPT			1214	119
IRAN	161	18	2144	319
2710 00 97				
ANDERE SCHMIEROELE UND ANDERE OELE				
EINF	186197*	12810*	1074759*	73947*
EV	154	36	266	75
AUS LG	5	2	13	9
EU	143163	10709	966169	67626
FRANKR	87286	6663	394047	30098
NIEDL	42253	2723	264362	15205
ITAL	232	54	44279	2440
G BRIT	429	179	208111	14250
SPAN	1183	101	5429	1094
SCHWED	6944	402	26415	1602
OESTER	86	25	1651	220
BELGI	4750	551	21873	2713
SCHWZ	330	184	931	426
POLEN	25841	1116	54361	2151
TSCHE			14456	1020
KROAT	1380	36	3678	93

Wichtigste Ursprungs- und Bestimmungs-Laender	APRIL 1999 dt = 100kg	APRIL 1999 1000 DM	JAN./APR. 1999 dt = 100kg	JAN./APR. 1999 1000 DM
ALGER	14727	485	29455	1003
USA	505	189	3122	1066
JAPAN	18	52	163	285
AUSF	96293*	14352*	550277*	63831*
PV	158	36	433	100
EU	66646	9116	433558	42221
FRANKR	10261	1135	99775	6920
NIEDL	10607	2260	34874	5714
ITAL	12248	1175	51065	5341
G BRIT	2935	864	116649	6420
DAENM	3674	407	9759	1221
GRIECH	530	126	2209	548
PORTUG	326	116	1495	548
SPAN	2527	400	9036	1708
SCHWED	1062	195	5251	980
FINNL	1202	202	10375	1615
OESTER	6751	1067	30875	5966
BELGI	12975	993	59124	4882
LUXEMB	1534	171	3094	329
NORWEG	958	117	1189	202
SCHWZ	6361	600	36873	3564
TUERK	1185	297	3770	1054
POLEN	1905	469	11055	1571
TSCHE	7213	581	17704	1622
SLOWAK	405	64	1770	313
UNGARN	1245	207	5251	735
RUMAEN	282	70	705	219
BULGAR	337	102	1062	299
RUSSLD	342	85	1012	244
SLOWEN	571	119	1480	329
KROAT	173	36	1135	272
BR JUG	70	18	280	146
MAROKK	92	14	378	139
ALGER	310	43	390	113
LIBYEN			3965	715
AEGYPT	299	121	1240	554
S AFR	283	104	1660	776
USA	2328	156	3644	681
BRASIL	148	72	279	200
ARGENT	261	42	729	217
IRAN			61	58
ISRAEL	15	5	878	312
SAUDIA	25	7	847	269
A EMIR	19	5	326	115
PAKIST	74	114	162	174
INDIEN	284	154	1055	515
THAIL	311	135	665	365
INDONE	96	54	123	66
MALAYS	322	124	654	282
SINGAP	718	184	3168	604
CHINA	60	35	1621	436
SKOREA	201	102	332	213
JAPAN	164	91	1283	397
TAIWAN	356	154	1198	460
HONGK	106	77	753	449
AUSTRL	115	77	1391	729
2711 11 00				
ERDGAS VERFLUESSIGT				
	TJ		TJ	
EINF	*	*	*	*
AUSF	*	*	*	*
2711 12 11				
PROPAN VERFLUESSIGT ALS KRAFT/HEIZST				
	DT		DT	
EINF	190357*	5872*	552997*	17306*
EU	190357	5872	466794	15634
NIEDL	92840	3205	272760	9645
BELGI	80988	2122	177476	5436
LUXEMB	16500	537	16500	537
NORWEG			86203	1672
AUSF	1*	1*	442*	19*
EU	1	1	442	19
2711 12 19				
PROPAN REIN >99% VERFLUESS Z AND VERW				
EINF	7*	7*	7233*	338*
EU	7	7	7233	338
NIEDL			7154	290
AUSF	1368*	106*	6476*	417*
EU	1365	104	6417	402
NIEDL			3040	135
DAENM	1362	101	3371	257
2711 12 91				
PROPAN VERFLUESS BEARB BEGUENST VERF				
EINF	*	*	*	*
AUSF	*	*	*	*
2711 12 93				
PROPAN VERFLUESS ZUR CHEM UMWANDLUNG				
EINF	*	*	*	*

Wichtigste Ursprungs- und Bestimmungs-Laender	APRIL 1999 dt = 100kg	APRIL 1999 1000 DM	JAN./APR. 1999 dt = 100kg	JAN./APR. 1999 1000 DM
AUSF	*	*	*	*
2711 12 94				
PROPAN REIN>90-99% VERFLUESS AND VERW				
EINF	611397*	16714*	2482509*	72064*
EU	420231	11625	2000020	59212
FRANKR			17381	455
NIEDL	144183	3998	951627	27781
G BRIT	212273	5569	467455	12354
DAENM			9152	234
SCHWED			134157	3792
BELGI	63440	2046	419913	14584
NORWEG	151415	3983	354559	9365
POLEN			1560	64
ALGER	39751	1106	126370	3423
AUSF	51712*	1772*	221693*	7662*
EU	21091	736	95986	3579
FRANKR	4887	174	8251	307
ITAL			5144	199
PORTUG	5498	139	5498	139
OESTER	7772	302	66515	2587
BELGI	2135	98	7797	270
SCHWZ	29223	987	88034	3010
POLEN	972	29	20634	520
TSCHE	426	20	10657	414
TUNES			6382	139
2711 12 97				
AND PROPAN VERFLUESS Z AND VERWENDUNG				
EINF	7662*	224*	117358*	4167*
EU	6768	181	108448	3815
NIEDL		1	23592	760
BELGI	6768	180	84659	3048
SCHWZ	891	22	8902	272
AUSF	13660*	645*	144751*	6993*
EU	13645	644	144415	6960
FRANKR			4437	262
OESTER	13645	642	137574	6523
2711 13 10				
BUTANE VERFLUESS BEARB BEGUENST VERF				
EINF	*	*	5032*	87*
EU			5032	87
FRANKR			5032	87
AUSF	*	*	5045*	127*
EU			5045	127
OESTER			5045	127
2711 13 30				
BUTANE VERFLUESSIGT Z CHEM UMWANDLUNG				
EINF	*	*	*	*
AUSF	*	*	2*	5*
EU				1
2711 13 91				
BUTAN REIN>90-95% VERFLUESS AND VERW				
EINF	53645*	894*	147446*	2627*
AUS LG	5	3	26	14
EU	52202	864	114521	1958
FRANKR	34635	543	56482	905
NIEDL	17567	321	42040	754
SCHWED			13689	245
BELGI			2310	54
NORWEG			10004	182
UNGARN			15882	319
AUSF	24434*	518*	87509*	2163*
EU	14119	325	74204	1891
FRANKR			30200	775
OESTER	14119	325	44003	1114
POLEN	9480	173	9480	173
2711 13 97				
AND BUTAN VERFLUESS Z AND VERWENDUNG				
EINF	76462*	1828*	196902*	5002*
EU	69917	1652	162499	4512
FRANKR	703	243	9694	892
NIEDL	22529	377	53387	1203
ITAL	381	167	485	208
G BRIT	30414	671	76974	1702
SCHWED	12787	110	12787	110
BELGI	3103	84	9172	397
SCHWZ	6264	82	34060	370
SKOREA	281	94	343	120
AUSF	251859*	8174*	953703*	26586*
EU	107502	4118	455019	14956
FRANKR	31898	1811	92857	5729
NIEDL	55621	1344	210270	5187
G BRIT	2837	245	29812	821
PORTUG	8997	228	94409	1695
SCHWED			1050	108
OESTER	1258	58	11569	424
BELGI	6088	357	13223	795
SCHWZ	1951	146	7788	540
POLEN	17980	484	45184	1470
TSCHE	3472	176	15575	750
SLOWEN	72	2	3464	135
MAROKK	49662	1285	112730	2377
TUNES			11061	150
AEGYPT	35935	989	92788	1799
K VERD			10460	235
SENEG	35021	952	109729	2299
SYRIEN			88165	1778
2711 14 00				
ETHYLEN PROPYLEN BUTYLEN BUTADIEN				
EINF	199830*	5857*	592316*	16220*
EU	196504	5798	588459	16092
NIEDL	38293	1070	171642	4401
ITAL	16728	717	42004	1864
G BRIT			6941	115
BELGI	141483	4011	367774	9694
TSCHE	3326	59	3691	98
AUSF	219453*	6100*	830463*	22309*
EU	166183	4897	582614	15820
FRANKR	40438	1113	115292	3018
NIEDL	51299	1273	213734	4879
BELGI	74446	2511	253588	7920
POLEN	41133	985	235583	6267
TSCHE	12137	218	12137	218
2711 19 00				
AND GASFOERM KOHLENWASSERST VERFLUESS				
EINF	232764*	4871*	517209*	11297*
EU	184554	3929	368453	7764
FRANKR			702	213
NIEDL	49326	1160	129929	2707
G BRIT			8401	282
BELGI	135228	2769	229421	4562
NORWEG	36814	652	137285	3007
SCHWZ	22	87	97	322
LIBYEN	11031	201	11031	201
AUSF	21817*	399*	87624*	1871*
EU	9795	199	36335	984
NIEDL			24770	477
ITAL	1	1	1685	143
BELGI	9792	196	9794	198
TSCHE	12022	200	49898	837
2711 21 00				
ERDGAS IN GASFOERMIGEM ZUSTAND				
	T		T	
EINF	5905715*	855035*	23908984*	3599519*
AUSF	1108676*	179511*	4352799*	745683*
EINSCHL. 2711 29 00				
2711 29 00				
AND KOHLENWASSERST GASFOERMIG ZUSTAND				
	DT		DT	
EINF	69*	50*	285*	209*
EU	69	48	284	202
G BRIT	64	44	270	186
AUSFUHR UNTER 2711 21 00				
2712 10 10				
VASELIN ROH				
EINF	122*	21*	234*	39*
EU	122	21	234	39
AUSF	269*	26*	1022*	112*
EU	269	26	1014	109
2712 10 90				
ANDERE VASELIN				
EINF	1857*	303*	9705*	1771*
AUS LG			231	49
EU	1813	294	8102	1446
NIEDL	1756	283	7292	1129
G BRIT			619	254
USA	2	2	1557	316
AUSF	15690*	2089*	79291*	10607*
PV			20	5
EU	5682	792	18977	2750
FRANKR	590	79	3572	362
NIEDL	1416	153	4381	729
ITAL	904	142	1801	341
G BRIT	137	18	2263	288
DAENM	432	59	1026	143
GRIECH	476	65	793	112
SPAN	345	58	1158	200
OESTER	670	113	1759	279
BELGI	253	41	1123	140
SCHWZ	600	69	1843	250
TUERK	154	24	554	138
POLEN	398	61	1597	267
TSCHE	148	30	870	158
AEGYPT			488	155
SENEG	869	106	1006	121
ELFBK	2163	247	5541	651
NIGERI	1682	188	25230	3061
AETHIO			2341	288
KENIA			1449	186
TANSAN	555	82	828	115
HAITI	243	35	1208	137
DOM RP	18	3	1285	164
VENEZU	141	21	1106	144
VIETN	17	11	737	105
INDONE	137	17	750	90
CHINA			189	93
TAIWAN	307	58	890	147
2712 20 10				
SYN PARAFFIN OELG<0,75% MOLG 460-1560				
EINF	29425*	4256*	96546*	13837*
EU	545	238	973	436
FRANKR	274	115	497	230
NIEDL	225	110	422	191
UNGARN	670	75	3562	403
RUSSLD	1243	83	4021	260
USA	722	260	3760	1158
AUSF	16150*	3355*	54520*	11299*
EV	384	69	512	95
EU	5932	1349	21087	4927
FRANKR	138	60	1433	458
NIEDL	947	236	3828	879
ITAL	1784	356	4655	948
SPAN	382	57	1373	213
SCHWED	1398	349	4821	1185
OESTER	723	151	2307	482
BELGI	362	95	1557	484
NORWEG	304	55	304	55
SCHWZ	384	111	1457	414
RUSSLD	384	69	394	126
KANADA	400	68	1200	207
2712 20 90				
ANDERES PARAFFIN GEHALT AN OEL <0,75%				
EINF	69951*	5808*	253523*	21235*
EU	34953	2459	134982	9921
FRANKR	27749	1587	69448	5714
NIEDL	2255	274	10499	1123
ITAL	2460	263	3097	304
G BRIT	129	61	41250	1561
SPAN	1158	129	8765	974
BELGI	1202	145	1921	243
POLEN	429	36	1749	160
UNGARN	5192	527	28831	3080
AUSF	95600*	11987*	360518*	46077*
EU	61458	7664	224962	28842
FRANKR	11006	1132	27251	2857
NIEDL	17401	2141	60745	7926
ITAL	2520	340	10910	1489
G BRIT	7875	1122	29418	3944
IRLAND	878	130	3277	482
DAENM	6844	818	32836	4026
GRIECH	207	37	2387	323
SPAN	468	85	1625	323
SCHWED	3891	550	18093	2516
FINNL	2348	309	9752	1301
OESTER	1776	257	9409	1372
BELGI	6082	681	19048	2217
NORWEG	2014	273	7719	1064
SCHWZ	3013	364	13613	1773
TUERK	789	110	1594	265
LETTLD	407	67	605	99
POLEN	2525	329	12586	1678
TSCHE	1011	176	1933	348
SLOWAK	225	31	2467	342
UNGARN	2060	258	11607	1480
SLOWEN	510	72	1341	194
BR JUG	70	15	361	67
TUNES	500	71	1800	211
SENEG	1500	197	6442	782
ELFBK	208	35	2808	345
GHANA			1680	213
NIGERI			2600	322
AETHIO	590	81	1102	128
KENIA	400	50	600	74
S AFR	1364	172	5055	636
MEXIKO			356	81
GUATEM	1207	128	11655	1269
COSTA	340	41	1400	175
KUBA	800	145	2155	294
HAITI			400	51
DOM RP	2200	228	7600	769
PERU	48	8	1091	139
BRASIL			905	101
CHILE	2810	307	6045	671
ARGENT	47	10	1183	161
ISRAEL	4565	474	9239	961
A EMIR	211	56	381	83

Wichtigste Ursprungs- und Bestimmungs-Laender	APRIL 1999 dt = 100kg	APRIL 1999 1000 DM	JAN./APR. 1999 dt = 100kg	JAN./APR. 1999 1000 DM
INDIEN	427	52	1120	140
THAIL	304	39	1865	265
MALAYS	461	57	1740	233
TAIWAN	424	58	1174	161
2712 90 11				
OZOKERIT MONTANWACHS TORFWACHS ROH				
EINF	*	*	2*	1*
EU			2	1
AUSF	3669*	805*	13516*	2921*
EU	595	132	1203	297
G BRIT	430	93	692	183
NORWEG	132	26	646	126
TUERK	205	59	985	241
USA	1600	335	6030	1217
MEXIKO	300	60	800	162
INDIEN	300	69	750	169
JAPAN			330	102
2712 90 19				
AND OZOKERIT MONTANWACHS TORFWACHS				
EINF	1137*	142*	3574*	563*
EU	734	91	1847	337
NIEDL	195	44	966	207
UNGARN	403	51	1706	212
AUSF	1196*	729*	4863*	2852*
EU	495	300	2490	1536
FRANKR	49	28	502	287
NIEDL	17	14	186	126
ITAL	234	137	752	447
G BRIT	75	48	532	338
OESTER	108	67	433	267
USA	587	352	1369	812
JAPAN			233	147
TAIWAN			425	169
2712 90 31				
AND MINERALWACHS ROH BEARB BEG VERF				
EINF	18426*	539*	99746*	2812*
AUS LG	6859	216	42199	1248
EU	11567	323	57547	1564
NIEDL	11567	323	57547	1564
RUSSLD	2162	61	11945	327
USA	4697	155	30254	921
AUSF	*	*	*	*
2712 90 33				
AND MINERALWACHSE ZUR CHEM UMWANDLUNG				
EINF	*	*	*	*
AUSF	*	*	*	*
2712 90 39				
AND MINERALWACHSE ZU AND VERWENDUNG				
EINF	170562*	7651*	647729*	27218*
AUS LG	52184	2542	182939	7171
FRANKR	26493	1173	95569	4479
NIEDL	9275	277	46978	1276
ITAL	3173	76	10424	419
IRLAND	71	54	81	64
TSCHE	1115	40	9849	386
PHILIP		4	27261	1211
CHINA	41663	1977	139981	6842
AUSF	29398*	1852*	119873*	7045*
EU	21494	1270	85661	4764
FRANKR	8302	375	38074	1561
NIEDL	1307	77	7732	501
G BRIT	247	27	4416	234
SCHWED	819	80	3271	343
FINNL	562	54	2633	237
OESTER	924	79	7964	541
BELGI	9028	554	20767	1282
NORWEG	1811	151	15068	927
SCHWZ	4111	250	11431	689
TSCHE	900	59	3023	194
SLOWEN			1236	124
ALGER	600	57	1000	83
TANSAN	23	3	705	77
2712 90 91				
MINERWACHS 1-ALKEN>80% KETTENL 24-28				
EINF	*	*	14*	8*
EU			11	6
AUSF	*	*	*	*

Wichtigste Ursprungs- und Bestimmungs-Laender	APRIL 1999 dt = 100kg	APRIL 1999 1000 DM	JAN./APR. 1999 dt = 100kg	JAN./APR. 1999 1000 DM
2712 90 99				
ANDERE MINERALWACHSE				
EINF	82818*	5035*	368003*	19668*
EV			200	75
AUS LG	13280	865	55155	3261
FRANKR	9333	553	38168	2038
NIEDL	5137	822	16143	2544
IRLAND	406	117	406	117
BELGI	773	184	3817	719
UNGARN	1392	179	4593	544
KROAT	976	56	2898	160
AEGYPT	526	54	1218	122
USA	13279	1049	52236	3820
BRASIL	900	152	2160	359
AUSF	69546*	8392*	193485*	25612*
EV	200	23	906	89
EU	28880	3743	97339	12408
FRANKR	2106	297	7735	1040
NIEDL	8751	1036	20052	2280
ITAL	2291	303	6695	898
G BRIT	1527	212	4850	712
IRLAND	551	82	2002	287
DAENM	1365	242	5051	1113
GRIECH	950	95	6940	721
PORTUG	480	71	1390	207
SPAN	259	39	1999	241
SCHWED	3994	484	15860	1875
FINNL	540	63	1793	166
OESTER	2233	328	9306	1311
BELGI	3823	491	12656	1553
NORWEG	1595	201	7448	942
SCHWZ	320	54	1401	219
MALTA	190	22	670	89
TUERK	313	52	1166	271
ESTLD			1040	243
POLEN	2034	233	7718	859
TSCHE	1989	237	6477	795
SLOWAK	622	90	2621	329
UNGARN	222	26	1063	105
SLOWEN	2712	297	5879	644
KROAT	909	92	2364	241
ALGER			2201	263
NIGERI	2573	277	10646	1314
KENIA	200	19	780	107
S AFR	2022	219	7246	1118
MEXIKO	1428	464	6182	2010
VENEZU	19986	1793	20366	1839
BRASIL	537	102	1442	292
ARGENT	173	32	997	184
A EMIR			194	66
PAKIST	208	52	213	56
MALAYS	369	71	671	130
2713 11 00				
PETROLKOKS NICHT CALCINIERT				
EINF	538117*	3387*	3085461*	20465*
EU			51837	464
NIEDL			7709	109
BELGI			44128	355
USA	538117	3387	2993593	19570
INDONE			40031	431
AUSF	120136*	1269*	549740*	4929*
EU	100847	1082	505693	4482
FRANKR	65969	846	210162	2694
NIEDL	33522	216	269969	1424
OESTER	1356	20	21342	318
SCHWZ	14029	127	26633	248
TSCHE	4948	56	17102	195
2713 12 00				
PETROLKOKS CALCINIERT				
EINF	186483*	7994*	785215*	37983*
EU	38089	2650	158905	10859
NIEDL	238	22	15749	252
G BRIT	21113	1703	90201	7561
SPAN	3120	264	13200	1147
SCHWED	1470	175	3520	418
BELGI	11863	458	35844	1430
NORWEG			34994	1259
RUMAEN			18219	452
USA	140293	5029	284945	12345
BRASIL			10500	322
ARGENT	8101	315	17708	677
CHINA			214657	8229
JAPAN			45019	3826
AUSF	338912*	13148*	1363789*	50064*
EU	249710	10053	915296	34043
FRANKR	83798	4105	257903	11990
NIEDL	126169	4512	514296	17262
ITAL	4996	386	15991	1223
SPAN	626	73	2593	222
FINNL	70	20	423	122
OESTER	5278	286	24514	877
BELGI	16937	384	72949	1692
LUXEMB	10827	182	24163	412
SCHWZ			40885	1441
TUERK	189	18	2003	114
POLEN	552	40	2386	147
TSCHE	537	38	2349	154
SLOWAK	32156	991	200931	6310
UNGARN	11151	390	11337	435
W RUSS			929	70
SLOWEN	3736	130	58339	1991

Wichtigste Ursprungs- und Bestimmungs-Laender	APRIL 1999 dt = 100kg	APRIL 1999 1000 DM	JAN./APR. 1999 dt = 100kg	JAN./APR. 1999 1000 DM
USA			22692	947
KANADA	38124	1283	79482	2648
BRASIL			10468	365
MALAYS	1033	72	2509	151
SINGAP	630	33	2720	169
SKOREA	391	41	8361	837
2713 20 00				
BITUMEN AUS ERDOEL				
EINF	386452*	7527*	1090298*	18687*
EU	291814	5888	874125	14665
FRANKR	56729	647	254159	2399
NIEDL	50903	914	205392	3253
OESTER	3047	332	3063	333
BELGI	179135	3995	411431	8671
POLEN	9536	172	19990	356
TSCHE	84645	1452	191096	3278
USA			1865	281
AUSF	369316*	6434*	1047870*	18048*
EU	275645	4482	821983	12636
FRANKR	51872	785	127025	1811
NIEDL	49827	930	106165	2041
ITAL	306	55	835	158
DAENM	78881	1131	145619	2145
FINNL			101919	844
OESTER	44321	748	187453	3088
BELGI	49576	792	147113	2363
SCHWZ	60214	1160	138629	2755
POLEN	9503	185	11328	242
TSCHE	22668	499	47830	1053
NIGERI	108	6	24640	1184
CHINA	516	82	606	84
2713 90 10				
ERDOELRUECKST Z HERST WAREN POS 2803				
EINF	*	*	*	*
AUSF	*	*	*	*
2713 90 90				
AND RUECKSTAENDE AUS ERDOEL USW				
EINF	100097*	1315*	312795*	3983*
EU	100097	1315	312793	3980
FRANKR	11475	230	38489	733
NIEDL	87680	1040	261132	2933
BELGI	942	45	13172	314
AUSF	22206*	1107*	97587*	3420*
EU	19357	811	87767	2495
FRANKR	3560	86	12185	378
NIEDL	651	72	42523	550
ITAL	223	8	1859	91
G BRIT	6889	365	17764	920
FINNL	5035	122	5077	128
OESTER	2498	123	6266	289
SLOWEN	682	53	2477	161
LIBYEN			2750	358
CHINA	1500	198	1720	225
2714 10 00				
BITUMINOESE OD OELHALT SCHIEFER SANDE				
EINF	1762*	96*	1762*	96*
EU	934	43	934	43
AUSF	*	*	7*	7*
EU			7	2
2714 90 00				
NATURBITUMEN NATURASPHALT USW				
EINF	11668*	605*	43794*	2122*
EU	165	18	170	21
TSCHE	528	11	5646	126
USA	10975	576	37977	1974
AUSF	5098*	271*	10146*	653*
EU	4904	121	7540	309
DAENM	4904	121	6467	159
BELGI			963	136
SCHWZ	1104	132	1682	204
USA			636	77
2715 00 00				
BITUMIN MISCH GRUNDL NATURASPHALT USW				
EINF	17455*	1007*	28346*	1997*
EU	12921	782	19407	1399
FRANKR	1160	97	3399	289
NIEDL	11588	646	14905	842
G BRIT			401	84
SCHWZ	3805	128	5208	293
USA	545	89	2310	284
AUSF	25528*	2660*	89036*	7104*
EU	16043	1033	61525	3174

Wichtigste Ursprungs- und Bestimmungs-Laender	APRIL 1999 dt = 100kg	APRIL 1999 1000 DM	JAN./APR. 1999 dt = 100kg	JAN./APR. 1999 1000 DM
FRANKR	2242	154	5649	398
NIEDL	3884	202	13567	834
DAENM	2060	170	17680	493
SCHWED	1011	96	1830	247
OESTER	1625	180	4651	502
BELGI	325	44	12041	269
LUXEMB	4196	83	4686	185
SCHWZ	3890	588	9158	1243
POLEN	1468	307	3396	708
TSCHE	746	124	1296	213
BULGAR	253	54	254	55
RUSSLD	90	60	108	64
KROAT	568	74	630	80
MEXIKO	1200	117	2800	275
SAUDIA	199	130	199	130
CHINA			5127	450
SKOREA			1276	159
2716 00 00				
ELEKTRISCHER STROM 1)				
	MWH		MWH	
EINF	1039097*	63284*	6171085*	363740*
OESTER	77016	10136	641368	61730
BELGI	53840	1824	96094	3052
SCHWZ	209964	22039	1314898	111378
POLEN	105000	3604	567050	19092
TSCHE	800	30	14950	572
AUSF	1783112*	71979*	6382277*	284710*
FRANKR	33467	383	1154932	42437
SCHWED	22	152	24880	1281
OESTER			203699	10030
NORWEG	54	2	71483	2057
SCHWZ	227884	8504	1233021	42765
KROAT	43200	2225	166400	8570

ABSCHNITT VI

ERZEUGNISSE DER CHEMISCHEN INDUSTRIE UND VERWANDTER INDUSTRIEN

KAPITEL 28

ANORGANISCHE CHEMISCHE ERZEUGNISSE; ANORGANISCHE ODER ORGANISCHE VERBINDUNGEN VON EDELMETALLEN, VON SELTENERDMETALLEN, VON RADIOAKTIVEN ELEMENTEN ODER VON ISOTOPEN

Wichtigste Ursprungs- und Bestimmungs-Laender	APRIL 1999 dt = 100kg	APRIL 1999 1000 DM	JAN./APR. 1999 dt = 100kg	JAN./APR. 1999 1000 DM
2801 10 00				
CHLOR				
	DT		DT	
EINF	27205*	906*	135226*	3914*
EU	16276	377	87645	1996
FRANKR	10585	252	43876	1081
NIEDL			16869	306
ITAL	5549	122	23994	522
SCHWZ	9815	375	34984	1319
POLEN			10629	252
TSCHE	861	94	1700	198
USA	253	60	268	149
AUSF	22101*	1109*	63585*	2833*
EU	20239	889	59202	2334
DAENM	1684	62	11745	296
OESTER	606	101	2716	244
BELGI	16458	655	38951	1624
SCHWZ	158	41	568	112
GHANA	799	86	1044	111
2801 20 00				
JOD				
EINF	1563*	4846*	4980*	15078*
AUS LG	9	31	81	276
EU	9	32	289	809
FRANKR			50	163
G BRIT	3	9	75	252
BELGI			155	363
TURKM	9	31	141	477
USA	1110	3324	2993	8604
CHILE	265	887	519	1678
JAPAN	170	570	1036	3300
AUSF	266*	887*	1400*	4467*
EU	196	647	1046	3241
ITAL	9	31	32	104
SPAN	180	555	1000	3024
POLEN			150	513
USA			30	84
VENEZU			20	91
INDIEN	11	25	36	95
AUSTRL	50	152	80	236
2801 30 10				
FLUOR				
EINF	*	*	14*	49*
EU			14	48
AUSF	*	*	*	11*
EU				11
2801 30 90				
BROM				
EINF	1255*	273*	7128*	1420*
EU	733	170	4038	889
NIEDL	206	78	995	393
G BRIT	527	92	3043	496
USA	522	103	2448	417
ISRAEL			642	113
AUSF	30*	24*	95*	101*
EU	30	24	94	88
2802 00 00				
SCHWEFEL SUBLIMIERT GEFAELLT KOLLOID				
EINF	1330*	111*	6180*	955*
EU	1000	82	3203	275
INDIEN			2550	639
AUSF	400*	98*	1057*	288*
EU	191	51	655	185
2803 00 10				
GASRUSS				
EINF	62524*	6701*	274115*	29365*
EU	33193	3806	137531	16063
FRANKR	15022	1452	58603	5786
NIEDL	8588	1106	37086	5127
ITAL	5678	507	19439	1639
G BRIT	3905	741	22403	3511
TSCHE	2370	249	4759	506
UNGARN	7830	703	34021	3062
RUSSLD	4054	189	20328	1074
USA	1013	326	3531	1162
IRAN	1371	92	3307	218
THAIL	200	16	5960	464
SKOREA	694	54	3295	248
AUSF	3827*	1800*	13780*	5742*
EU	1502	682	5936	2381
FRANKR	214	88	1023	411
ITAL	215	115	1023	610
G BRIT	291	147	1587	478
PORTUG	144	56	386	145
SPAN	60	21	349	163
SCHWED	49	20	386	126
BELGI	248	109	447	201
TUERK	305	135	780	345
POLEN	347	87	840	225
RUSSLD			104	87
USA	330	234	1401	722
SKOREA	183	107	448	264
TAIWAN	97	153	281	224
HONGK	285	75	1323	400
2803 00 80				
ANDERER KOHLENSTOFF				
EINF	30664*	4386*	106953*	15778*
EU	21050	2850	77826	10273
FRANKR	11572	1310	39863	4641
NIEDL	4030	888	14637	2772
ITAL	2820	230	10867	852
G BRIT	2390	321	9020	1418
SPAN			2281	241
BELGI	238	101	933	321
TSCHE	708	682	2651	2557
SLOWAK			192	50
UNGARN	1468	145	7880	790
RUSSLD	2641	160	5849	370
USA	1200	217	4509	932
BRASIL	3437	258	7419	549
AUSF	64311*	13683*	357239*	68702*
PV			100	7
EU	47847	8255	282123	47244
FRANKR	14791	1998	91086	12792
NIEDL	4626	864	19954	3600
ITAL	2665	918	18312	4581
G BRIT	7995	1513	35846	6969
IRLAND	104	20	1005	194
DAENM	292	152	1057	649
PORTUG	849	86	7620	951
SPAN	1963	359	7848	2024
SCHWED	913	147	5642	990
FINNL	244	95	1646	953
OESTER	5517	852	29227	3904
BELGI	3180	735	41414	7328
LUXEMB	4503	475	20925	2150
NORWEG	27	19	1141	194
SCHWZ	1794	377	13331	2359

Wichtigste Ursprungs- und Bestimmungs-Laender	APRIL 1999 dt = 100kg	APRIL 1999 1000 DM	JAN./APR. 1999 dt = 100kg	JAN./APR. 1999 1000 DM
TUERK	349	72	2085	386
POLEN	1959	408	6686	1226
TSCHE	121	31	3090	447
SLOWAK	1076	127	4794	572
UNGARN	283	35	888	161
RUSSLD			149	169
SLOWEN	640	108	2538	457
BR JUG	243	53	268	60
MAROKK	374	100	564	155
AEGYPT	179	232	327	315
NIGERI	960	127	1440	190
S AFR	320	116	1308	461
USA	2767	897	9165	3587
KANADA	67	74	348	284
MEXIKO	46	34	814	451
BRASIL	47	18	449	137
SAUDIA	436	72	1383	243
A EMIR	221	121	255	143
PAKIST	29	37	167	133
INDIEN	445	494	2478	1415
THAIL	470	176	2765	699
MALAYS	864	267	1498	564
SINGAP	579	244	1138	442
SKOREA	414	400	1761	863
JAPAN	653	143	6970	2252
TAIWAN	135	113	1649	546
HONGK	562	360	1835	1276
AUSTRL	17	7	839	148
2804 10 00				
WASSERSTOFF				
	M3		M3	
EINF	4166*	19*	771392*	411*
GEW DT	4		622	
EU	4166	19	771392	411
FRANKR			67058	68
NIEDL			683851	228
AUSF	720861*	586*	2273052*	2100*
GEW DT	610		1928	
EU	709722	541	2214016	1886
FRANKR	104078	70	258726	157
DAENM	337363	362	1365197	1468
BELGI	231791	82	484047	174
TSCHE	6661	24	36470	127
2804 21 00				
ARGON				
	M3		M3	
EINF	212901*	198*	1790949*	1451*
GEW DT	3551		30053	
EU	212900	197	1685478	1388
FRANKR	121118	106	565672	524
NIEDL	3705	2	127502	130
ITAL			200251	216
BELGI	88077	89	792053	518
AUSF	3562027*	2936*	8974556*	8522*
GEW DT	60038		167895	
EU	2800319	2061	6652482	5923
FRANKR	514828	370	1691892	1350
NIEDL	481711	144	561186	195
ITAL	1551491	1346	3724414	3802
G BRIT	36431	30	410052	328
BELGI	186758	118	202587	133
NORWEG	353305	354	1433191	1437
SCHWZ	38986	50	139232	178
TUERK	95221	121	284810	362
UNGARN	131352	85	131352	85
NIGERI	35479	162	75013	292
2804 29 10				
HELIUM				
	M3		M3	
EINF	850885*	3512*	2401473*	9773*
GEW DT	1451		4143	
EU	65097	598	202586	2234
G BRIT	27	245	122	1073
BELGI	65070	353	198325	1129
POLEN	78966	316	209869	841
ALBAN	191708	943	191708	943
RUSSLD	220749	736	803496	2641
ALGER	60369	219	272978	962
USA	233996	700	717721	2136
AUSF	92537*	685*	486764*	3136*
GEW DT	156		880	
EU	74861	502	407427	2209
FRANKR	36147	198	233840	1001
NIEDL	20511	141	50433	423
DAENM	5668	62	19013	188
OESTER	776	9	52401	187
BELGI	3703	25	37278	259
SCHWZ	13539	115	46781	390
TSCHE	2629	28	22050	252
INDIEN			545	59

1) DER AUSSENHANDEL MIT ELEKTRISCHEM STROM UMFASST DIE FINANZIELLEN ABRECHNUNGEN (EINSCHL. EINIGER SONDERFAELLE).

Wichtigste Ursprungs- und Bestimmungs-Laender	APRIL 1999 dt = 100kg	APRIL 1999 1000 DM	JAN./APR. 1999 dt = 100kg	JAN./APR. 1999 1000 DM
2804 29 90				
ANDERE EDELGASE				
	M3		M3	
EINF	7453*	692*	19143*	3010*
GEW DT	27		120	
EU	7127	393	14649	1031
G BRIT	7127	393	9724	591
SCHWED			168	396
UKRAIN			117	127
RUSSLD	214	228	578	596
USA	112	71	2713	474
CHINA			1083	779
AUSF	1151*	459*	5589*	1899*
GEW DT	16		87	
EV	150	10	250	16
EU	646	203	4179	1328
FRANKR	64	53	322	82
G BRIT	12	1	2590	461
OESTER	535	119	1209	732
RUSSLD	108	27	296	102
USA	163	151	263	157
SKOREA	102	32	234	87
2804 30 00				
STICKSTOFF				
	M3		M3	
EINF	5680851*	483*	25574522*	3033*
GEW DT	66990		300239	
EU	4864111	436	23295694	2900
FRANKR	3304112	225	13624012	1420
G BRIT			3	89
OESTER	278261	28	1404533	135
BELGI	1263444	180	7915928	1200
AUSF	129120*	134*	1374544*	587*
GEW DT	1509		16555	
EU	129120	134	1190044	488
NIEDL	443	2	280334	69
G BRIT	81	75	537	183
DAENM	32375	3	565945	69
2804 40 00				
SAUERSTOFF				
	M3		M3	
EINF	1928362*	227*	9900326*	1395*
GEW DT	26586		134787	
EV			4	9
EU	1498255	174	8484050	1153
FRANKR	920191	79	5496124	682
NIEDL	2389	1	533295	94
OESTER	242414	43	913600	137
TSCHE	430100	37	1410728	121
AUSF	838030*	321*	2410644*	1282*
GEW DT	11243		32107	
EU	496676	180	1327329	550
SCHWZ	62760	55	397477	280
POLEN	197709	56	457843	260
2804 50 10				
BOR				
	DT		DT	
EINF	*	219*	*	547*
USA		145		242
JAPAN		73		283
AUSF	5*	285*	16*	838*
EU	1	68	11	451
FRANKR	1	54	10	384
SCHWZ	2	80	2	80
JAPAN	2	122	3	254
2804 50 90				
TELLUR				
EINF	*	1*	15*	53*
EU			15	50
AUSF	*	5*	*	13*
EU		1		3
2804 61 00				
SILICIUM GEHALT AN SILICIUM >99,99GHT				
EINF	140*	2082*	889*	6516*
EV				51
PV	20	353	64	1014
EU	5	356	10	705
DAENM	5	356	6	477
SCHWED			1	52
OESTER			2	171
NORWEG		33	2	136
UNGARN			2	130
UKRAIN	13	180	51	746
RUSSLD	20	353	30	456
USA	98	1100	666	3463
JAPAN			122	818
AUSF	8856*	15364*	28123*	57079*
EINSCHL. 2804 69 00				
EV	883	11104	3204	39011
PV			32	162
EU	7127	1992	22154	6756
FRANKR	1773	375	3600	945
NIEDL	1303	275	4525	922
ITAL	1293	267	5624	1174
DAENM	5	272	12	628
SCHWED	6	135	20	929
OESTER	2180	501	5823	1623
BELGI	586	164	2549	525
NORWEG	1	47	26	245
POLEN	656	154	1656	394
TSCHE	5	9	128	92
W RUSS	3	74	3	74
RUSSLD	20	55	91	323
USA	306	7265	895	24005
PERU			40	91
INDIEN		4	35	165
SINGAP	3	11	11	68
CHINA	24	52	116	224
JAPAN	659	4977	2773	20710
TAIWAN	15	675	87	3693
2804 69 00				
ANDERES SILICIUM				
EINF	77935*	18356*	261461*	60680*
EV	21706	5228	69970	16564
AUS LG	1529	280	3078	595
EU	5409	1261	13599	3022
FRANKR	4881	1104	12646	2745
NIEDL	301	95	301	95
G BRIT			201	60
BELGI	227	62	447	121
NORWEG	37257	9010	116863	28243
RUSSLD	577	65	1235	218
S AFR	2886	643	10144	2381
KANADA	11849	3015	37973	9212
BRASIL	17701	3796	70142	14888
ARGENT	2244	527	4057	892
PHILIP			1204	212
AUSTRL			5890	1504
AUSFUHR UNTER 2804 61 00				
2804 70 00				
PHOSPHOR				
EINF	25714*	6514*	99554*	25784*
EV	988	235	4959	1139
AUS LG			44	10
EU	7917	2405	33035	10379
NIEDL	7917	2405	32357	9898
ITAL			265	219
G BRIT			403	257
KASACH	9942	2296	25789	5820
CHINA	7836	1724	40591	8974
JAPAN	19	85	139	596
AUSF	614*	496*	2677*	2351*
EV			1324	1010
PV	540	432	540	432
EU	1	2	695	797
ITAL	1	1	254	364
G BRIT			155	189
SCHWED		1	212	174
TUERK	25	24	80	75
RUSSLD			100	75
S AFR			150	112
USA	540	432	540	432
INDONE			412	286
JAPAN			240	179
2804 80 00				
ARSEN				
EINF	90*	25*	182*	60*
EU	70	18	110	27
AUSF	87*	815*	117*	1939*
EU	33	34	33	37
USA	21	735	50	1791
2804 90 00				
SELEN				
EINF	231*	55*	759*	312*
EU			73	115
BELGI			50	92
KANADA	200	50	476	116
AUSF	249*	205*	495*	438*
EU			222	133
SPAN			203	107
PHILIP	247	197	247	197
2805 11 00				
NATRIUM				
EINF	3322*	1358*	13546*	5135*
EV			2838	818
LV	702	224	2808	851
EU	2620	1133	7900	3459
FRANKR	2534	1094	7814	3419
RUSSLD	702	224	5646	1669
AUSF	*	5*	11*	26*
EU		3	7	14
2805 19 00				
ANDERE ALKALIMETALLE				
EINF	443*	2263*	1875*	9853*
PV	143	753	1045	5056
AUS LG			3	48
EU	6	69	91	924
G BRIT	6	69	91	924
RUSSLD	68	337	279	1624
USA	364	1759	1491	7053
JAPAN	5	98	14	246
AUSF	133*	1485*	676*	7081*
EU		7	48	773
FRANKR		5	22	346
NIEDL			3	80
G BRIT			20	282
SCHWZ	109	1166	284	3242
UNGARN			4	58
USA			226	1544
ISRAEL	9	108	37	454
INDIEN	9	117	12	159
SKOREA	5	72	6	81
JAPAN	1	12	1	349
TAIWAN			57	400
2805 21 00				
CALCIUM				
EINF	225*	185*	733*	555*
EV	214	173	415	332
EU	10	11	314	205
BELGI			256	136
RUSSLD	214	173	287	230
CHINA			128	102
AUSF	222*	182*	1230*	796*
EV	222	182	934	584
EU			464	353
FRANKR			200	162
BELGI			256	186
UKRAIN	101	82	101	82
SLOWEN	121	100	121	100
USA			512	240
2805 22 00				
STRONTIUM UND BARIUM				
EINF	17*	33*	31*	71*
EU	12	23	12	23
AUSF	2*	3*	12*	17*
2805 30 10				
SELTENERDMETALLE USW GEMISCHT LEGIERT				
EINF	310*	386*	1201*	1348*
EU	298	366	694	905
FRANKR	253	329	393	651
OESTER			221	187
CHINA	12	20	507	433
AUSF	11*	16*	38*	69*
EU	3	4	24	44
2805 30 90				
AND SELTENERDMETALLE SCANDIUM YTTRIUM				
EINF	250*	1057*	757*	3123*
EV	210	803	640	1842
EU	6	77	11	149
FRANKR	6	75	6	75
G BRIT		2	5	73
CHINA	242	950	744	2934
AUSF	*	17*	51*	158*

Wichtigste Ursprungs- und Bestimmungs-Laender	APRIL 1999		JAN./APR. 1999	
	dt = 100kg	1000 DM	dt = 100kg	1000 DM
EU		4	50	109
SCHWED			50	103
2805 40 10				
QUECKSILBER IN FLASCHE 34,5KG <224EUR				
EINF	*	*	38*	36*
EU			3	8
AUSF	72*	48*	473*	329*
TUERK	72	48	175	114
IRAN			203	144
2805 40 90				
ANDERES QUECKSILBER				
EINF	17*	21*	47*	74*
EU		1	8	22
AUSF	17*	165*	65*	804*
EU	5	90	25	382
SCHWED	4	68	20	318
LIECHT			16	214
USA	10	62	19	127
2806 10 00				
CHLORWASSERSTOFF (SALZSAEURE)				
EINF	46825*	596*	137694*	1786*
EU	34345	356	86102	985
NIEDL	21704	158	53320	486
DAENM	4776	98	5325	99
OESTER	2638	19	15502	156
SCHWZ	10722	151	35478	436
POLEN	1642	20	13907	154
JAPAN	83	29	249	85
AUSF	188859*	2630*	459573*	9284*
EU	184262	2137	448373	7396
FRANKR	17529	305	61691	1505
NIEDL	78831	715	139844	1762
ITAL	505	147	2441	617
G BRIT	405	132	1394	474
DAENM	11011	129	58073	492
SPAN	128	42	524	207
SCHWED	94	51	414	218
OESTER	3876	98	21755	482
BELGI	58765	433	151837	1382
SCHWZ	1014	125	3874	460
TSCHE	158	68	334	139
S AFR	31	5	160	69
MALAYS	251	64	932	192
2806 20 00				
CHLOROSCHWEFELSAEURE				
EINF	495*	24*	1142*	75*
EU			13	5
AUSF	6853*	339*	29663*	1476*
EU	6853	339	29663	1476
FRANKR	5540	276	24288	1225
BELGI	1298	52	5319	212
2807 00 10				
SCHWEFELSAEURE				
EINF	76935*	838*	293377*	3041*
EU	54701	625	120316	1467
FRANKR	2569	81	5998	111
NIEDL	21759	267	47659	549
G BRIT			319	135
OESTER	9851	138	20540	299
BELGI	20522	139	45719	369
NORWEG			57812	382
SCHWZ	17525	193	76829	982
TSCHE	1120	8	17356	120
AUSF	762533*	3413*	3255171*	15047*
EU	282249	2082	1972931	11361
FRANKR	3199	182	91161	978
NIEDL	128785	781	348035	2228
ITAL	286	88	1957	318
G BRIT	56528	405	374369	2104
IRLAND	35348	177	57962	254
PORTUG	18	6	42187	127
SPAN	137	31	422554	1350
SCHWED	245	39	1283	197
OESTER	10381	163	22661	605
BELGI	46981	182	599628	2977
SCHWZ	2958	34	19032	180
MAROKK	80232	90	273209	224
USA	263057	748	678387	1883
MEXIKO	115363	141	227236	252
SAUDIA	317	63	840	146
MALAYS	1379	67	3106	90

Wichtigste Ursprungs- und Bestimmungs-Laender	APRIL 1999		JAN./APR. 1999	
	dt = 100kg	1000 DM	dt = 100kg	1000 DM
2807 00 90				
OLEUM				
EINF	21198*	260*	52147*	715*
EU	2831	66	2831	66
NIEDL	2831	66	2831	66
SCHWZ	14175	145	30090	483
AUSF	2922*	54*	25649*	432*
EU	1927	30	22245	351
DAENM	1927	29	9654	148
BELGI			12591	201
2808 00 00				
SALPETERSAEURE NITRIERSAEUREN				
EINF	52036*	1157*	190078*	4961*
EU	29050	826	152682	4336
FRANKR	6055	173	20832	587
NIEDL	3686	106	18190	385
OESTER	8889	214	51445	1257
BELGI	10419	330	61045	2070
POLEN	1828	51	6632	175
TSCHE	20270	144	28177	222
JAPAN	90	50	90	55
AUSF	59884*	1900*	171003*	5724*
EU	68152	1584	164977	4617
FRANKR	2368	150	10718	580
NIEDL	319	127	1264	475
ITAL	34	31	159	147
G BRIT	41	31	337	173
BELGI	64567	1105	150583	2769
SCHWZ	1129	81	3844	264
SINGAP	181	32	679	124
CHINA	19	56	38	112
2809 10 00				
DIPHOSPHORPENTAOXID				
	KG P205		KG P205	
EINF	10816*	37*	57411*	223*
EU	10542	35	34442	110
FRANKR	10142	33	34038	107
SCHWZ	49	1	22737	111
AUSF	111868*	336*	1098010*	2984*
EV			359637	895
EU	1707	10	556647	1580
FRANKR	17	1	18850	66
NIEDL	1636	7	24992	89
ITAL	54	2	141640	358
G BRIT			177789	504
DAENM			40326	141
SPAN			131522	339
SCHWZ			65248	159
USA	59859	176	293654	755
SKOREA	30600	91	64342	178
2809 20 00				
PHOSPHOR- POLYPHOSPHORSAEURE				
	KG P205		KG P205	
EINF	9735129*	10330*	44753153*	51597*
AUS LG	434	4	434	4
EU	1953262	2058	18209160	23908
FRANKR			408869	571
NIEDL	781569	956	9777822	15507
G BRIT	35119	43	577426	640
BELGI	1136574	1059	7421973	7160
SCHWZ	74487	274	355841	1299
POLEN	170804	158	899730	836
MAROKK	6720284	7137	21257487	22107
ISRAEL	815856	696	4011591	3372
AUSF	597413*	1190*	7319649*	19798*
EU	463052	886	6387403	18019
FRANKR	108630	269	1189783	1887
NIEDL	91760	127	3506329	13104
ITAL	106377	192	392680	809
G BRIT	26998	41	90739	254
DAENM		1	122053	180
SCHWED	12033	27	64867	119
OESTER	76257	154	710422	1113
BELGI	40231	68	290492	440
SCHWZ	38661	56	119053	181
POLEN	790	3	54781	92
TSCHE	42170	48	436618	567
SLOWAK			67552	94
RUMAEN	4144	19	32224	109
2810 00 10				
DIBORTRIOXID				
	DT		DT	
EINF	2*	66*	505*	413*
EU			186	54
RUSSLD			200	71
USA	2	66	119	288

Wichtigste Ursprungs- und Bestimmungs-Laender	APRIL 1999		JAN./APR. 1999	
	dt = 100kg	1000 DM	dt = 100kg	1000 DM
AUSF	1*	8*	4*	33*
EU				1
2810 00 90				
ANDERE BOROXIDE BORSAEUREN				
EINF	26467*	2521*	80329*	7295*
EU	17300	1637	37093	3483
FRANKR	680	65	4213	422
ITAL	16063	1498	30423	2798
G BRIT	557	74	2457	263
TUERK	925	45	15985	1205
USA	7553	778	24353	2337
CHILE			1014	89
AUSF	1870*	255*	7273*	1191*
EU	366	92	1101	324
POLEN	250	26	1153	124
TSCHE	886	64	2976	251
PHILIP			652	167
2811 11 00				
FLUORWASSERSTOFF (FLUSSSAEURE)				
EINF	3718*	558*	10056*	1623*
AUS LG	221	112	978	489
EU	2620	315	5413	620
FRANKR	2612	314	5355	612
TSCHE	877	128	2965	418
USA		2	699	83
JAPAN	221	112	978	496
AUSF	27501*	5925*	141435*	28865*
EV	795	136	3903	679
EU	23550	5134	124740	25491
FRANKR	14396	3277	49378	11652
NIEDL	715	213	33750	5779
ITAL	3337	676	13720	2938
G BRIT	382	138	2501	721
SCHWED	1617	277	8635	1577
FINNL	447	76	902	171
OESTER	146	38	766	171
BELGI	2367	368	14570	2258
SCHWZ	479	148	1519	483
TUERK	203	26	814	104
ESTLD	1761	301	5670	969
POLEN	202	37	1642	228
UNGARN	1010	177	3763	614
KROAT			164	56
USA			428	249
VENEZU	108	34	741	174
2811 19 10				
HYDROGENBROMID				
EINF	522*	104*	2880*	763*
EU	522	104	2880	761
FRANKR	495	93	1105	421
G BRIT			1442	237
BELGI	23	9	201	72
AUSF	30*	106*	143*	227*
EU	23	87	51	169
DAENM	14	63	28	128
2811 19 20				
HYDROGENCYANID (BLAUSAEURE)				
EINF	*	*	*	*
AUSF	3*	16*	8*	43*
EU	3	16	4	23
2811 19 80				
ANDERE ANORGANISCHE SAEUREN				
EINF	8241*	816*	29299*	3496*
EU	1166	192	4807	999
FRANKR	357	51	930	166
G BRIT	491	101	2941	701
SCHWZ	1504	113	6396	519
POLEN			260	184
USA	5	21	66	155
INDONE	800	62	2000	149
CHINA	20	9	420	119
JAPAN	1100	113	3238	337
TAIWAN	3646	306	12104	1005
AUSF	6755*	1579*	32994*	6504*
EU	5940	1091	30257	4860
FRANKR	395	132	1505	660
NIEDL	3004	644	13294	2377
ITAL	148	89	1045	475
G BRIT	36	35	1960	495
SPAN	92	61	498	265
OESTER	66	44	238	189
BELGI	2098	36	11479	208
SCHWZ	66	28	414	263
USA	174	161	775	551
CHILE	52	72	95	85

Wichtigste Ursprungs- und Bestimmungs-Laender	APRIL 1999 dt = 100kg	APRIL 1999 1000 DM	JAN./APR. 1999 dt = 100kg	JAN./APR. 1999 1000 DM
INDONE	2	1	54	63
2811 21 00				
KOHLENSTOFFDIOXID				
EINF	49077*	1420*	200650*	6361*
EU	29582	653	122029	2281
FRANKR	710	10	15877	171
NIEDL	12160	162	45390	563
OESTER	8260	336	25335	932
BELGI	7775	107	33655	516
SCHWZ	32	29	577	332
TSCHE	19060	302	75480	1171
UNGARN			743	290
ISRAEL	381	381	1772	2163
JAPAN	20	40	47	107
AUSF	17165*	1316*	44960*	4121*
EU	16180	880	40929	2469
FRANKR	4231	173	14569	568
G BRIT	78	226	235	704
DAENM	4690	53	13052	165
SPAN	134	118	159	156
SCHWED	3818	66	3854	96
FINNL	9	4	2012	122
OESTER	3167	157	6906	424
LIECHT			26	234
SCHWZ	654	84	2609	325
TUERK			97	54
RUSSLD	92	89	105	95
USA	51	125	378	600
2811 22 00				
SILICIUMDIOXID				
EINF	23853*	7580*	117633*	33190*
EV			585	31
EU	17400	5094	88018	23156
FRANKR	11852	2424	60129	12152
NIEDL	475	92	4043	673
ITAL			282	111
G BRIT	3698	1411	18308	6351
SPAN	165	26	1139	138
SCHWED	1	811	5	2797
FINNL	470	86	3053	505
OESTER	253	164	568	345
BELGI	486	80	491	84
SCHWZ	140	187	729	964
USA	3814	1370	19143	5968
VENEZU	1344	171	3370	416
THAIL			1512	185
MALAYS	382	80	382	80
CHINA	450	69	2651	390
JAPAN	34	548	407	1811
TAIWAN			358	70
AUSF	101882*	39261*	416154*	159056*
EV	1684	1429	8803	7019
PV	4	4	12	12
EU	71017	20611	292531	92448
FRANKR	22132	5997	87544	27840
NIEDL	5375	1319	23332	7953
ITAL	16109	3711	66927	16283
G BRIT	9667	2445	37955	11152
IRLAND	666	543	1876	1000
DAENM	543	375	1953	1432
GRIECH	401	141	3120	879
PORTUG	643	146	2035	735
SPAN	5322	2162	19580	8876
SCHWED	1066	686	4516	2519
FINNL	685	370	3763	1809
OESTER	2552	898	13404	4056
BELGI	3111	1416	15865	6391
LUXEMB	2745	402	10661	1523
NORWEG	494	314	1958	1402
SCHWZ	1758	1138	8846	4267
TUERK	857	492	4120	2091
POLEN	2717	881	8480	2676
TSCHE	1844	493	7440	8328
SLOWAK	431	134	2756	554
UNGARN	418	191	2297	722
RUMAEN	115	47	534	264
BULGAR	1025	245	3731	995
RUSSLD	693	513	2580	1411
SLOWEN	337	184	2277	969
KROAT	167	50	827	273
BR JUG	19	5	776	261
MAROKK	143	33	960	247
ALGER			774	206
TUNES	867	163	1719	314
LIBYEN		11	78	70
AEGYPT	47	50	411	182
ELFBK			541	135
NIGERI	432	148	936	343
S AFR	3752	748	10235	2419
NAMIB	240	100	240	100
USA	3600	5697	16017	19774
KANADA	747	349	2117	1247
MEXIKO		1	2540	570
GUATEM	7	8	434	92
ANTIGU			10	51
KOLUMB	573	153	2331	441
VENEZU	1	1	405	104
BRASIL	171	80	1058	599
BOLIV	111	65	515	274
ARGENT	356	77	1095	382
SYRIEN	29	29	1122	216
IRAN	397	158	1057	337
ISRAEL	736	197	4232	1233
JORDAN			468	122
SAUDIA	338	446	2170	3113
KUWAIT	123	98	185	158
A EMIR	37	31	184	134
PAKIST	304	148	1362	558
INDIEN	76	77	433	347
THAIL	122	87	551	549
INDONE	1023	380	1245	542
MALAYS	943	224	4460	1029
SINGAP	210	99	494	247
CHINA	1091	699	3817	2320
SKOREA	725	803	2367	2627
JAPAN	774	1605	3229	6217
TAIWAN	278	429	1350	1920
HONGK	651	242	1765	926
AUSTRL	85	170	959	921
2811 23 00				
SCHWEFELDIOXID				
EINF	785*	25*	5313*	122*
EU	247	11	3461	74
SCHWED			3152	50
AUSF	7539*	318*	29655*	1300*
EU	7364	292	28655	1145
OESTER	6263	239	25440	979
2811 29 10				
SCHWEFELTRIOXID DIARSENTRIOXID				
EINF	871*	102*	1980*	259*
AUS LG	45	6	271	34
EU	726	81	1409	183
AUSF	139*	36*	450*	131*
EU	139	36	400	96
2811 29 30				
STICKSTOFFOXIDE				
EINF	3045*	781*	7894*	2272*
EU	2869	751	6472	2044
FRANKR	1547	404	2907	719
DAENM	236	59	540	163
OESTER	172	105	767	712
BELGI	898	165	2151	404
UNGARN	176	28	1421	221
AUSF	25*	33*	99*	144*
EU	24	28	97	119
2811 29 90				
AND ANORG SAUERSTOFFVERB NICHTMETALLE				
EINF	1105*	266*	2833*	889*
EU	713	141	1829	418
ITAL	97	61	385	172
DAENM	54	12	600	133
CHINA			10	130
JAPAN	1	52	2	122
AUSF	423*	398*	754*	1076*
EU	405	271	619	530
G BRIT	391	246	522	329
USA		18	41	98
2812 10 11				
PHOSPHORTRICHLORIDOXID				
EINF	*	*	130*	53*
EU			130	35
AUSF	4301*	726*	16099*	2814*
EV	2956	465	6938	1109
2812 10 15				
PHOSPHORTRICHLORID				
EINF	3354*	485*	14365*	2062*
EU	913	167	4642	795
FRANKR	201	40	1209	239
NIEDL	712	127	3203	524
SCHWZ	1996	261	6770	885
INDIEN	445	57	2953	381
AUSF	3100*	475*	23164*	3994*
EV	1482	234	4022	648
2812 10 16				
PHOSPHORPENTACHLORIDCHLORID				
EINF	*	*	192*	116*
EU			192	116
NIEDL			192	116
AUSF	926*	505*	8922*	5208*
EV	890	483	3888	2041
2812 10 18				
AND CHLORIDE CHLORIDOXIDE D PHOSPHORS				
EINF	*	24*	11*	64*
EU			11	10
AUSF	*	*	*	28*
EU				23
2812 10 91				
DISCHWEFELDICHLORID				
EINF	*	*	*	*
AUSF	283*	44*	1314*	211*
EU	283	44	1119	188
2812 10 93				
SCHWEFELDICHLORID				
EINF	*	*	*	*
AUSF	*	*	*	*
2812 10 94				
PHOSGEN (CARBONILCHLORID)				
EINF	*	1*	246*	305*
EU			246	301
FRANKR			246	301
AUSF	9*	29*	82*	257*
EU	1	3	51	152
G BRIT			29	88
BELGI	1	2	22	62
2812 10 95				
THIONYLDICHLORID (THIONYLCHLORID)				
EINF	1717*	167*	4483*	426*
SCHWZ	1717	167	4483	426
AUSF	20422*	2200*	78604*	8661*
FINNL	1069	131	4335	534
USA	3200	280	15803	1304
INDIEN	756	59	2340	183
CHINA	4800	427	11520	1061
2812 10 99				
AND CHLORIDE CHLORIDOXID NICHTMETALLE				
EINF	27*	48*	649*	160*
EU	20	36	34	83
AUSF	3289*	700*	19755*	6123*
BELGI	876	120	5963	1432
KANADA	766	73	1360	127
SINGAP	33	72	33	72
CHINA			257	372
2812 90 00				
AND HALOGENID HALOGENOXID NICHTMETALL				
EINF	615*	1339*	2905*	3959*
EU	468	897	2414	2776
FRANKR	65	519	534	1377
ITAL	184	323	534	1022
BELGI	219	55	1335	338
TUERK			190	54
RUSSLD	81	122	81	122
USA	4	186	11	532
JAPAN	62	134	209	475
AUSF	1389*	3502*	5590*	12972*
EV			777	1393
EU	835	1498	4357	7631
FRANKR	226	525	1407	2727
NIEDL	47	97	213	423
ITAL	49	94	90	185
G BRIT	63	98	435	758
DAENM			50	92
SPAN	25	48	234	360
SCHWED	36	57	232	368
BELGI	376	539	1665	2427
NORWEG	49	96	197	371
SCHWZ	127	212	344	644
B HERZ			21	62
USA	52	202	347	999
ARGENT		2	70	159
ISRAEL	20	48	163	366
SAUDIA	271	1349	337	1486
INDIEN	5	10	139	253
SINGAP			45	108
CHINA			85	130

Wichtigste Ursprungs- und Bestimmungs-Laender	APRIL 1999 dt = 100kg	APRIL 1999 1000 DM	JAN./APR. 1999 dt = 100kg	JAN./APR. 1999 1000 DM
SKOREA			91	144
TAIWAN			190	316
2813 10 00				
KOHLENSTOFFDISULFID				
EINF	12848*	736*	38301*	2240*
EU	1763	137	7546	484
NIEDL	1763	137	2313	184
G BRIT			4984	286
POLEN	10070	544	28733	1649
UKRAIN	1014	52	2020	101
AUSF	184*	31*	1070*	156*
EU	120	24	131	53
INDONE	13	1	762	83
2813 90 10				
PHOSPHORSULFIDE PHOSPHORTRISULFID				
EINF	6*	4*	168*	34*
EU	6	3	168	33
AUSF	1620*	285*	9642*	1665*
2813 90 90				
ANDERE SULFIDE DER NICHTMETALLE				
EINF	1*	11*	4*	24*
EU	1	3	4	15
AUSF	3*	10*	9*	42*
EU		1	2	11
2814 10 00				
AMMONIAK WASSERFREI				
EINF	41942*	1190*	413729*	8772*
EV			108594	1822
EU	29715	944	201076	4969
NIEDL	21904	692	180985	4204
OESTER	330	19	4275	227
BELGI	6959	211	15294	509
TSCHE	11834	218	103013	1896
RUSSLD			108594	1822
AUSF	255494*	5176*	1137599*	21344*
EU	191953	4173	979761	18434
FRANKR	48061	1158	254008	6333
ITAL	2256	99	15549	568
G BRIT	105054	2227	542365	8564
DAENM	2595	75	4429	186
SCHWED	992	27	37132	586
BELGI	32975	579	126227	2176
SCHWZ	750	43	3795	230
TSCHE	62616	948	153811	2657
2814 20 00				
AMMONIAK IN WAESSRIGER LOESUNG				
EINF	6848*	117*	36026*	745*
EU	5027	101	28765	574
FRANKR			2906	104
NIEDL	5027	101	13182	253
BELGI			12677	217
AUSF	56256*	1604*	201829*	5662*
EU	51819	1467	181869	5022
FRANKR	32054	899	131122	3421
NIEDL	3812	114	20921	509
G BRIT	37	18	226	125
SCHWED	2164	63	3353	120
OESTER	972	49	4663	213
BELGI	11890	280	18626	425
SCHWZ	3983	76	17451	338
USA	7	1	193	95
2815 11 00				
NATRIUMHYDROXID (AETZNATRON) FEST				
EINF	30794*	1611*	78240*	4267*
EU	26484	1369	59033	3231
FRANKR	2097	109	8015	423
NIEDL	3891	226	12797	711
ITAL	225	11	2250	123
G BRIT	1531	95	3491	284
SPAN	2801	148	5907	317
OESTER	1200	61	5760	303
BELGI	14696	705	20634	1011
POLEN	4080	187	18461	867
AUSF	14346*	1251*	89771*	6979*

Wichtigste Ursprungs- und Bestimmungs-Laender	APRIL 1999 dt = 100kg	APRIL 1999 1000 DM	JAN./APR. 1999 dt = 100kg	JAN./APR. 1999 1000 DM
2815 12 00				
NATRIUMHYDROXID (NATRONLAUGE)				
	DT NAOH		DT NAOH	
EINF	488117*	15044*	1168507*	36252*
GEW DT	976796		2333898	
AUS LG				1
EU	278848	9025	650111	20694
FRANKR	59376	1880	235835	7173
NIEDL	37129	1173	72903	2444
SPAN			56368	1691
FINNL	37141	1114	37141	1114
BELGI	144959	4851	246802	8211
SCHWZ	10497	406	34831	1331
TUERK			21577	766
POLEN	5572	165	28460	895
TSCHE	9038	276	39115	1238
USA	184162	5172	394292	11325
AUSF	480076*	18342*	2721486*	101575*
GEW DT	963460		5457286	
EU	475323	18108	2672297	99884
FRANKR	24546	1046	169944	6134
NIEDL	219267	7501	668730	23935
G BRIT	9049	371	283006	9102
IRLAND			62054	1835
DAENM	3922	182	27592	1266
SPAN		3	13127	417
SCHWED	1	9	43233	1669
FINNL	37781	1112	307378	10590
OESTER	73181	3283	308072	14202
BELGI	107321	4648	776150	29879
LUXEMB	243	22	12985	728
SCHWZ	2061	100	13008	523
POLEN	132	6	5072	164
TSCHE	1883	51	27995	740
2815 20 10				
KALIUMHYDROXID (AETZKALI) FEST				
	DT		DT	
EINF	14758*	783*	32774*	1943*
EU	14399	731	31783	1783
FRANKR	1780	151	16191	893
ITAL	1350	106	2475	195
SPAN	1160	111	2546	244
BELGI	10002	355	10002	355
AUSF	40035*	1769*	216697*	10052*
EINSCHL. 2815 20 90				
2815 20 90				
KALIUMHYDROXID (KALILAUGE)				
	DT KOH		DT KOH	
EINF	18139*	1468*	55304*	4561*
GEW DT	36650		112299	
EU	17436	1416	52433	4332
FRANKR	4238	324	16408	1291
NIEDL	3252	268	3522	310
ITAL	4983	395	10595	879
G BRIT	395	33	2674	285
BELGI	4335	354	18713	1525
TSCHE	702	50	2817	201
AUSFUHR UNTER 2815 20 10				
2815 30 00				
PEROXIDE DES NATRIUMS OD DES KALIUMS				
	DT		DT	
EINF	20*	186*	68*	530*
EU	10	116	36	372
FRANKR	10	110	35	365
USA		3	20	83
CHINA	10	65	12	72
AUSF	1*	51*	6*	136*
EU		9		32
2816 10 00				
MAGNESIUMHYDROXID UND -PEROXID				
EINF	2389*	269*	5943*	847*
EU	2086	223	4280	459
ITAL	1143	128	1598	188
G BRIT	860	71	2474	208
USA	200	19	864	140
ISRAEL			438	111
JAPAN			140	77
AUSF	1495*	467*	4387*	1244*
EU	778	253	2482	670
ITAL	265	56	1123	157
IRLAND	222	75	666	226
UNGARN	224	65	448	131
USA	320	85	535	145

Wichtigste Ursprungs- und Bestimmungs-Laender	APRIL 1999 dt = 100kg	APRIL 1999 1000 DM	JAN./APR. 1999 dt = 100kg	JAN./APR. 1999 1000 DM
2816 20 00				
STRONTIUMOXID -HYDROXID UND -PEROXID				
EINF	*	*	3*	3*
AUSF	10*	13*	20*	30*
EU	8	8	12	14
2816 30 00				
BARIUMOXID -HYDROXID -PEROXID				
EINF	1381*	252*	2142*	380*
EU	1380	245	2140	364
ITAL	1380	245	2140	364
AUSF	4382*	688*	21176*	3308*
EU	2032	273	9649	1347
FRANKR	210	30	1277	176
ITAL	1320	149	5141	584
SPAN	240	48	1104	213
BELGI	50	8	682	129
USA	1850	308	6050	1015
MEXIKO	180	36	643	133
BRASIL	255	57	755	153
JAPAN			1760	244
TAIWAN	4	1	1124	208
2817 00 00				
ZINKOXID ZINKPEROXID				
EINF	16298*	3288*	58963*	11754*
EU	12619	2613	43423	9205
FRANKR	2088	458	7297	1526
NIEDL	4855	871	17321	3405
ITAL	440	94	1080	222
G BRIT	743	162	2163	468
OESTER	1976	386	6989	1415
BELGI	2517	642	8553	2165
TUERK	1100	162	4181	590
POLEN	961	117	5336	710
USA	164	42	1251	349
KOLUMB	600	65	2000	214
PERU	400	73	800	148
INDIEN	400	79	400	79
CHINA	10	1	996	206
JAPAN	44	136	45	143
AUSF	41665*	8477*	88315*	18948*
2818 10 10				
KSTL KORUND CHEM N EINH WEISS >97,5%				
EINF	32570*	4464*	115055*	16979*
PV			228	16
AUS LG	128	168	461	604
EU	10500	2486	55478	11002
FRANKR	1481	591	7632	3151
ITAL	874	87	5382	601
G BRIT	874	107	3087	914
OESTER	6254	1607	37254	6150
LUXEMB	1017	94	1017	94
TSCHE	495	48	4661	428
UNGARN	9528	926	31236	3162
RUSSLD	11618	752	21917	1499
USA	134	182	479	646
AUSF	21850*	4615*	84198*	18943*
EV	522	99	945	172
EU	14209	2982	49008	11149
FRANKR	2347	545	7284	2179
NIEDL	1210	194	2507	533
ITAL	4056	537	9902	1904
G BRIT	1600	278	5673	1000
SPAN	1148	376	7155	1995
SCHWED	165	67	1335	300
OESTER	2944	849	11053	2557
BELGI	430	81	3198	518
SCHWZ	589	153	2591	748
POLEN	515	81	892	168
TSCHE	262	44	1144	212
S AFR			371	349
USA	5049	1073	23495	4831
MEXIKO			620	64
ISRAEL	53	19	793	173
SAUDIA			423	105
INDIEN	18	10	490	119
JAPAN	425	84	1386	321
TAIWAN	32	8	842	218
2818 10 90				
AND KSTL KORUND A CHEM NI EINHEITLICH				
EINF	38702*	5090*	186560*	23488*
EV			535	124
AUS LG	6574	705	16185	1822
EU	15333	2983	77358	14099
FRANKR	1295	278	4461	907
ITAL	520	67	2927	342
G BRIT	580	72	5179	721
OESTER	12938	2566	63571	12102
POLEN	7735	667	29022	2513
TSCHE	1640	155	6209	591
UNGARN	460	45	2270	235

Wichtigste Ursprungs- und Bestimmungs-Laender	APRIL 1999		JAN./APR. 1999	
	dt = 100kg	1000 DM	dt = 100kg	1000 DM
UKRAIN	8012	558	29359	2055
RUSSLD	200	33	1736	274
SLOWEN	1681	123	5510	386
USA	1382	347	11028	1519
KANADA			6726	488
INDIEN	1240	103	10350	773
KAMBOD			4840	298
JAPAN			7	86
AUSF	20112*	2329*	81773*	7162*
EU	18944	2160	55070	6012
FRANKR	6457	727	19334	2153
NIEDL	1613	174	4933	528
ITAL	908	95	2081	206
G BRIT	3906	388	10992	1081
DAENM	613	58	2469	229
PORTUG	790	113	1635	212
SPAN	1487	141	5246	506
OESTER	946	229	2804	521
BELGI	1225	125	3613	359
SCHWZ	258	34	1623	211
TUERK	20	2	597	97
POLEN	226	46	1649	239
SLOWEN	225	31	1019	143
S AFR	33	5	123	89
USA	18	5	107	148
2818 20 00				
AND ALUMINIUMOXID A KUENSTLICH KORUND				
EINF	754936*	24649*	2574825*	89871*
EV			500	214
AUS LG	142	113	665	548
EU	188388	7297	504307	23938
FRANKR	22504	1299	52909	4180
NIEDL	3376	370	21403	2615
ITAL	157927	4719	158248	4760
G BRIT	1609	219	4299	2223
IRLAND			163393	5197
SPAN			94880	3041
OESTER	2710	660	7767	1775
BELGI	241	25	1186	115
UNGARN	11205	568	42214	2198
USA	1161	767	4478	3673
JAMAIK	550990	15778	1994593	58867
VENEZU			25487	702
INDIEN	3080	194	3080	194
JAPAN	2	9	54	133
AUSF	77470*	11780*	483519*	68677*
EV	2994	1949	13092	9126
EU	51118	5962	319847	37927
FRANKR	8738	1209	43412	5476
NIEDL	4357	800	19420	3645
ITAL	17954	1940	118066	12446
G BRIT	3285	398	36554	4312
GRIECH	120	11	849	134
SPAN	10845	736	66759	5582
SCHWED	1159	171	4756	633
FINNL	1582	150	4826	512
OESTER	1969	250	15380	1600
BELGI	843	246	8824	3331
NORWEG	756	70	1028	140
SCHWZ	1060	273	4528	1180
TUERK	1956	195	14114	1334
POLEN	3597	347	35025	2330
TSCHE	1953	257	10270	1144
SLOWAK	671	68	4595	592
UNGARN	188	31	3182	471
SLOWEN	333	58	1616	300
S AFR	3176	911	10904	2420
USA	8727	2135	34829	12021
KANADA	226	282	702	697
MEXIKO	24	12	5823	406
BRASIL	988	289	2673	633
IRAN	200	37	3260	279
ISRAEL	29	3	4616	404
INDIEN	625	54	2682	271
THAIL	8	1	2463	217
MALAYS	6	13	1300	145
CHINA	29	17	1217	379
SKOREA	334	226	7243	1556
JAPAN	286	181	2423	1996
TAIWAN	24	51	953	592
AUSTRL	566	167	1186	365
2818 30 00				
ALUMINIUMHYDROXID				
EINF	402557*	11425*	1170378*	31861*
AUS LG	57	18	66	21
EU	333279	9505	865340	22924
FRANKR	8032	323	16845	678
NIEDL	10054	477	55707	1798
G BRIT	2855	235	14002	828
IRLAND	312280	8423	646940	16810
SPAN			118847	2419
BELGI			12886	338
RUMAEN			11707	285
SLOWEN	986	58	2060	122
USA	1382	232	8382	1070
JAPAN			125	64
AUSTRL	3011	96	18829	587
AUSF	304997*	19314*	1404896*	85559*
EV	4897	2539	29011	13994
EU	248844	10716	834644	41056
FRANKR	59047	2862	148040	10512
NIEDL	39018	1172	280257	8280

Wichtigste Ursprungs- und Bestimmungs-Laender	APRIL 1999		JAN./APR. 1999	
	dt = 100kg	1000 DM	dt = 100kg	1000 DM
ITAL	23693	1766	94331	7003
G BRIT	12808	1125	62743	4862
IRLAND	1020	82	3143	245
DAENM	10538	366	52730	1662
PORTUG	275	14	1958	100
SPAN	3905	394	14651	1383
SCHWED	24677	646	61859	1882
FINNL	60790	1406	65805	2096
OESTER	2341	347	8705	786
BELGI	10532	512	39565	2122
NORWEG	3464	313	35156	1741
SCHWZ	6341	708	50672	4240
TUERK	600	86	3338	412
POLEN	317	51	47834	1146
TSCHE	311	108	15309	557
SLOWEN	660	75	2503	317
MAROKK	10	2	2038	78
TUNES			35020	709
AEGYPT			4824	171
S AFR	781	73	2882	359
USA	34935	5577	254807	26022
KANADA	740	64	3700	427
MEXIKO	364	71	1286	152
BRASIL	711	134	2966	725
ARGENT	82	26	73755	1742
IRAN			398	86
INDIEN	100	13	534	142
BANGLA			919	192
THAIL	552	50	3036	248
INDONE	1351	123	7880	743
SINGAP	800	56	1584	112
CHINA	295	29	4975	1265
SKOREA	441	59	2578	223
JAPAN	1473	794	4330	1953
2819 10 00				
CHROMTRIOXID				
EINF	8321*	2025*	24433*	6305*
AUS LG			10	5
EU	1779	573	4359	1425
FRANKR	13	6	273	136
ITAL	1239	366	3433	1040
G BRIT	477	180	603	228
POLEN	561	161	4704	1396
SLOWAK	194	53	194	53
KASACH	5782	1224	14900	3267
S AFR			180	78
AUSF	6222*	1593*	23023*	6126*
EINSCHL. 2841 30 00, 40 00, 50 00				
2819 90 10				
CHROMDIOXID				
EINF	52*	198*	110*	308*
AUS LG	52	198	70	266
EU			3	2
USA	52	198	76	287
AUSF	5526*	4578*	22417*	18968*
EINSCHL. 2819 90 90, 2825 90 30				
EV	2759	2077	10148	7393
2819 90 90				
ANDERE CHROMOXIDE UND -HYDROXIDE				
EINF	3857*	2656*	12514*	8588*
AUS LG	60	25	217	97
EU	460	260	2142	1223
G BRIT	460	260	2140	1222
POLEN	140	75	140	75
KASACH	200	61	1000	310
USA	2717	2086	8105	6436
CHINA	258	126	814	364
AUSFUHR UNTER 2819 90 10				
2820 10 00				
MANGANDIOXID				
EINF	433*	280*	19028*	5142*
EU	187	141	15004	3822
NIEDL	70	15	4229	1012
IRLAND			10560	2629
BELGI	117	126	215	181
S AFR			3050	759
USA	198	121	843	506
AUSF	340*	386*	1357*	1493*
EU	140	172	894	1023
FRANKR	70	67	145	148
NIEDL			78	76
ITAL	52	56	304	326
G BRIT	5	32	323	434
USA	103	99	183	172
JAPAN	50	60	60	74

Wichtigste Ursprungs- und Bestimmungs-Laender	APRIL 1999		JAN./APR. 1999	
	dt = 100kg	1000 DM	dt = 100kg	1000 DM
2820 90 10				
MANGANOXID GEHALT AN MANGAN > 77 %				
EINF	*	*	210*	125*
USA			110	116
AUSF	908*	75*	2252*	182*
EU	428	27	1504	103
NIEDL	428	27	1504	103
2820 90 90				
ANDERE MANGANOXIDE				
EINF	4514*	554*	14854*	2005*
EU	2744	451	9076	1629
NIEDL	1461	98	4104	270
G BRIT			92	115
BELGI	1043	339	4640	1230
S AFR	200	9	1814	94
AUSF	1311*	422*	3802*	1346*
EU	705	190	1750	541
FRANKR	480	170	1440	511
SLOWEN			360	146
USA	10	5	40	84
TAIWAN	450	170	1050	405
2821 10 00				
EISENOXIDE UND -HYDROXIDE				
EINF	23865*	3843*	103842*	17989*
EV	400	74	7480	1318
EU	4527	423	31487	4658
FRANKR	1802	77	6149	438
NIEDL	804	54	2237	227
ITAL	401	75	17416	3085
G BRIT	287	75	1564	425
SPAN	270	23	1450	178
BELGI	723	89	2237	250
NORWEG	1440	162	2410	291
TSCHE	881	84	886	85
INDIEN	1210	135	3024	362
CHINA	12793	1369	53331	5801
JAPAN	1093	1124	3828	4627
AUSF	126090*	27946*	420121*	95354*
EV	23649	4668	75515	15397
2821 20 00				
FARBERDEN EISENGEHALT > 70 GHT				
EINF	*	*	30*	4*
EU			30	4
AUSF	*	2*	8*	9*
EU			8	2
2822 00 00				
COBALTOXIDE UND -HYDROXIDE				
EINF	410*	1922*	1631*	6175*
EU	410	1922	1601	6064
NIEDL	20	108	35	184
ITAL	16	90	46	189
G BRIT	40	187	235	845
FINNL	304	1401	1213	4524
BELGI	30	136	72	316
KANADA			30	109
AUSF	117*	894*	570*	3484*
EU	76	476	389	1745
FRANKR	30	185	171	781
ITAL	5	25	42	155
G BRIT	9	48	57	222
SPAN	16	83	85	329
SCHWED	10	76	25	181
OESTER	6	55	6	55
USA	5	79	23	344
IRAN	4	24	14	90
SINGAP	5	50	15	138
CHINA	20	209	60	575
JAPAN			20	196
2823 00 00				
TITANOXIDE				
EINF	19931*	7099*	63610*	22425*
EV	80	152	80	152
AUS LG	1100	191	2147	378
EU	5698	2333	15421	5972
FRANKR	2609	1091	6227	2261
NIEDL	651	171	1143	450
ITAL	212	98	233	262
G BRIT	50	19	294	79
FINNL	940	348	2786	987
BELGI	1143	576	4337	1847
NORWEG	1170	333	2123	679
TSCHE	2302	610	5562	1491

Wichtigste Ursprungs- und Bestimmungs-Laender	APRIL 1999		JAN./APR. 1999	
	dt = 100kg	1000 DM	dt = 100kg	1000 DM
UKRAIN	681	146	2161	460
RUSSLD			329	70
SLOWEN	8262	2795	32913	11196
USA	2	23	39	132
SAUDIA			240	81
MALAYS	200	69	200	69
CHINA	1460	270	3538	669
JAPAN	155	491	1083	1552
AUSF	41218*	15778*	177782*	69967*
EU	7765	2681	26914	9697
FRANKR	635	284	3506	1494
NIEDL	936	330	2869	968
ITAL	372	155	1915	889
G BRIT	250	81	1114	409
IRLAND			178	85
GRIECH	204	51	259	85
SPAN	349	137	1570	569
OESTER	735	270	1730	651
BELGI	4240	1335	13710	4430
NORWEG	600	161	1231	330
SCHWZ	952	273	2904	935
MARINO	200	66	200	66
TUERK	1660	704	6079	2509
POLEN	312	125	1028	430
UKRAIN	16	6	426	182
SLOWEN	2	2	453	94
AEGYPT	1246	347	2446	733
S AFR			852	389
USA	8178	3053	34498	12699
KANADA	612	184	4115	1066
MEXIKO	377	173	2253	1040
KOLUMB	207	91	207	91
VENEZU	105	52	261	120
BRASIL	605	243	2670	1032
CHILE	200	70	300	104
IRAN	531	223	701	269
ISRAEL	355	164	761	348
SAUDIA			205	104
PAKIST	1410	495	4043	1686
INDIEN	2058	859	12694	5271
THAIL	877	381	4755	2038
VIETN			350	110
INDONE	1225	535	8475	3692
MALAYS	920	391	1700	736
SINGAP	201	54	207	56
CHINA	2875	1139	17428	6974
SKOREA	2923	1233	12003	5087
JAPAN	1	53	53	199
TAIWAN	4013	1726	25570	11022
HONGK	400	124	403	130
AUSTRL	1	2	401	166

2824 10 00

BLEIMONOXID (LITHARGYRUM MASSICOT)

EINF	880*	134*	3682*	568*
AUSF	2762*	445*	15869*	2430*
EU	2278	364	10076	1525
FRANKR	60	8	1150	154
G BRIT	708	127	1948	332
SCHWED	716	110	2382	355
OESTER	699	95	3516	494
POLEN			3120	464
TSCHE			770	142
TAIWAN	403	66	806	129

2824 20 00

MENNIGE UND ORANGEMENNIGE

EINF	10163*	1436*	37567*	5020*
AUS LG	30	4	70	9
EU	8731	1182	33395	4370
FRANKR	8731	1182	33395	4370
POLEN	1202	186	3902	577
JAPAN	200	64	200	64
AUSF	5799*	820*	36129*	5009*
EU	4511	637	29956	4062
FRANKR	720	104	5170	668
NIEDL	1054	149	4359	602
G BRIT	987	151	7062	1069
SPAN			973	119
SCHWED	1680	219	11542	1459
TSCHE	240	32	1200	172
W RUSS			1001	176
SLOWEN	468	65	1140	154
USA			1200	194

2824 90 00

ANDERE BLEIOXIDE

EINF	*	*	20*	8*
EU			20	5
AUSF	718*	110*	10414*	1510*
EU	253	42	3344	510
G BRIT	220	32	1326	200
OESTER			1531	218
SCHWZ	450	66	3431	506
TSCHE			2217	261
ISRAEL			1200	179

Wichtigste Ursprungs- und Bestimmungs-Laender	APRIL 1999		JAN./APR. 1999	
	dt = 100kg	1000 DM	dt = 100kg	1000 DM

2825 10 00

HYDRAZIN HYDROXYLAMIN IHR ANORG SALZE

EINF	1005*	293*	8554*	3486*
EV			4016	1994
AUS LG	262	41	641	111
AUSF	12323*	3725*	37207*	11576*
EV	180	40	886	193

2825 20 00

LITHIUMOXID UND -HYDROXID

EINF	3757*	822*	12956*	2403*
EV	150	98	455	289
AUS LG	588	320	2294	1165
EU			77	63
RUSSLD	760	362	1520	713
USA	525	330	2363	1313
CHINA	241	123	565	290
AUSF	315*	243*	1798*	1367*
EU	90	62	894	630
FRANKR		1	93	72
ITAL	20	12	141	81
G BRIT	20	13	261	161
SPAN			113	76
BELGI	50	34	219	169
SCHWZ	80	52	189	126
SLOWEN	140	117	443	376
SAUDIA	1	3	131	86

2825 30 00

VANADIUMOXIDE UND -HYDROXIDE

EINF	707*	761*	1709*	2453*
EU	101	151	241	391
NIEDL	50	90	100	180
G BRIT	51	61	101	151
OESTER			40	60
RUSSLD	182	120	182	120
S AFR	24	48	846	1097
BRASIL	400	441	400	441
AUSF	22*	62*	838*	1435*

2825 40 00

NICKELOXIDE UND -HYDROXIDE

EINF	559*	672*	1545*	1820*
EU	333	404	915	1000
NIEDL	154	124	457	322
FINNL	179	280	458	678
TSCHE	140	193	352	477
JAPAN	1	6	145	229
AUSTRL	80	64	116	92
AUSF	54*	117*	105*	229*
EU	31	62	67	147
SCHWED	30	59	62	127
USA	21	51	22	61

2825 50 00

KUPFEROXIDE UND -HYDROXIDE

EINF	720*	223*	5571*	1783*
EU	300	100	1905	630
ITAL			301	91
BELGI	290	94	1540	500
POLEN	240	70	1201	354
UNGARN			644	226
USA		2	200	66
SINGAP	10	4	881	296
AUSF	3960*	1362*	14614*	5346*
EU	2021	704	8572	3244
FRANKR	208	65	688	218
NIEDL	580	197	1030	361
ITAL	433	189	2114	952
G BRIT	128	45	1165	428
DAENM	560	198	1640	513
PORTUG			400	126
SPAN		1	1018	416
SCHWED			391	171
NORWEG	200	88	200	88
KROAT	200	64	210	68
ISRAEL			201	82
A EMIR	200	61	880	263
MALAYS	200	69	200	69
SINGAP	201	68	1411	453
CHINA	200	59	200	59
SKOREA	184	63	1544	550
HONGK	200	59	200	59

2825 60 00

GERMANIUMOXIDE UND ZIRCONIUMOXID

EINF	1219*	7009*	6819*	18641*
EV	11	1576	26	4052
LV			8	1103

Wichtigste Ursprungs- und Bestimmungs-Laender	APRIL 1999		JAN./APR. 1999	
	dt = 100kg	1000 DM	dt = 100kg	1000 DM
AUS LG	38	42	1118	521
EU	1029	4914	4871	11188
FRANKR	847	2014	2833	4009
G BRIT	169	930	1996	4806
SPAN	10	1761	10	1761
BELGI	3	209	32	612
RUSSLD	1	68	245	272
S AFR	60	37	263	163
USA	95	401	1338	1649
KANADA	9	1377	42	4461
INDIEN	24	81	45	156
CHINA	1	131	6	665
AUSF	310*	550*	2019*	2853*
EU	296	391	1979	2107
FRANKR	15	208	25	240
NIEDL	2	3	21	210
ITAL	240	98	1419	1014
G BRIT	31	55	264	346
SPAN			119	129
SCHWZ	11	60	26	181
RUSSLD			6	254
S AFR				92
USA	2	10	4	104
JAPAN	1	87	1	114

2825 70 00

MOLYBDAENOXIDE UND -HYDROXIDE

EINF	367*	469*	1225*	1417*
EU	181	225	493	517
NIEDL	3	4	117	174
G BRIT			198	122
OESTER	177	220	177	220
CHILE	182	229	728	863
AUSF	985*	1319*	2785*	3524*
EU	985	1313	2782	3503
FRANKR	100	133	200	254
ITAL	124	179	246	335
SCHWED	360	540	720	1093
OESTER	400	453	1607	1784

2825 80 00

ANTIMONOXIDE

EINF	4965*	1718*	16519*	5860*
EV	150	41	300	74
AUS LG	114	26	540	137
FRANKR	1171	473	2838	1028
G BRIT	370	133	2698	1058
BELGI	1407	549	3740	1502
USA	1	7	222	146
INDIEN	50	15	455	235
CHINA	1696	473	6235	1747
JAPAN			1	56
TAIWAN	220	51	220	51
AUSF	1058*	724*	4482*	2977*
EV	155	50	310	99
EU	644	269	2412	933
FRANKR	400	133	1204	396
ITAL			296	97
G BRIT	49	68	100	121
SCHWZ	155	50	1062	547
S AFR	50	161	96	308
USA			98	268
MEXIKO	20	54	83	231
KOLUMB	30	51	66	122
BRASIL	6	8	41	91
SKOREA			50	115

2825 90 11

CALCIUMHYDROXID REIN>98% TROCKENSUBST

EINF	*	*	*	*
AUSF	51*	9*	614*	37*
EU	12	2	17	3

2825 90 19

AND CALCIUMOXID -HYDROXID U -PEROXID

EINF	276*	39*	1103*	175*
EU	265	27	1085	136
AUSF	430*	135*	2373*	720*
EU	323	109	1714	595
G BRIT	4	2	404	86
DAENM			154	106
BELGI	141	43	557	201

2825 90 20

BERYLLIUMOXID UND -HYDROXID

EINF	*	*	*	1*
AUSF	*	*	*	*

Wichtigste Ursprungs- und Bestimmungs-Laender	APRIL 1999 dt = 100kg	APRIL 1999 1000 DM	JAN./APR. 1999 dt = 100kg	JAN./APR. 1999 1000 DM
2825 90 30				
ZINNOXIDE				
EINF	78*	85*	332*	452*
EU	78	81	332	445
NIEDL	24	23	80	150
ITAL			55	60
G BRIT	54	58	187	208
AUSFUHR UNTER 2819 90 10				
2825 90 40				
WOLFRAMOXIDE UND -HYDROXIDE				
EINF	*	3*	592*	491*
EV			412	328
LV			180	152
AUS LG			412	328
CHINA			580	472
AUSF	1122*	4396*	5874*	20124*
AUSFUHR EINSCHL. 2825 90 80				
EV	406	689	1632	2697
PV			200	315
2825 90 50				
QUECKSILBEROXIDE				
EINF	9*	12*	70*	94*
EU			61	80
SPAN			61	80
AUSF	*	3*	65*	116*
EU		2		6
TSCHE			60	83
2825 90 60				
CADMIUMOXID				
EINF	228*	78*	525*	186*
EU	228	78	525	185
BELGI	228	78	525	185
AUSF	*	*	*	*
2825 90 80				
AND ANORGANISCHE BASEN METALLOXID USW				
EINF	407*	1717*	2340*	11247*
EV			213	262
AUS LG			210	145
EU	103	112	901	753
FRANKR	101	110	468	604
BELGI			2	108
SCHWZ		79	1	295
ESTLD			170	843
RUSSLD	159	405	159	405
USA	5	170	279	549
BRASIL	105	283	441	1200
THAIL	30	653	350	7092
SKOREA			29	80
AUSFUHR UNTER 2825 90 40				
2826 11 00				
AMMONIUMFLUORIDE NATRIUMFLUORIDE				
EINF	1005*	154*	2380*	443*
EU	1004	152	2139	335
FRANKR	80	10	945	151
BELGI	700	109	820	127
JAPAN			180	67
AUSF	7592*	1840*	43249*	10224*
EV	315	67	12145	2411
EU	4316	1094	20349	5266
FRANKR	2757	682	13506	3347
NIEDL	106	38	470	157
ITAL	956	230	3380	873
G BRIT	131	30	560	185
PORTUG			469	102
SPAN	211	50	387	145
BELGI	50	18	857	217
SCHWZ	456	89	1603	342
USA	1318	260	13831	2838
BRASIL			640	168
ARGENT	21	9	329	76
SINGAP	400	84	667	137
TAIWAN	637	132	1313	284
2826 12 00				
ALUMINIUMFLUORIDE				
EINF	12763*	1798*	39959*	5683*
EU	5784	834	21785	3203
NIEDL	200	31	758	115
ITAL			467	66
SCHWED	5584	803	20553	3019
NORWEG	6979	953	18144	2459
AUSF	4*	4*	11*	12*
EU	4	4	10	11
2826 19 00				
ANDERE FLUORIDE				
EINF	170*	771*	872*	1872*
AUS LG	27	458	28	596
EU	133	81	470	329
ITAL			62	92
G BRIT	112	59	360	189
USA	8	547	34	1218
JAPAN	4	101	341	248
AUSF	879*	1122*	3652*	4084*
EV			181	77
EU	424	312	1902	1483
FRANKR	23	36	301	371
NIEDL	151	129	268	309
ITAL	16	15	229	160
G BRIT	124	56	614	281
SPAN	3	3	187	146
OESTER	101	59	222	132
SCHWZ	36	75	120	206
USA	164	414	800	1543
MEXIKO			138	86
PERU			256	139
THAIL	182	173	186	189
JAPAN	37	109	69	200
2826 20 00				
NATRIUM- ODER KALIUMFLUOROSILICATE				
EINF	2140*	177*	7401*	575*
EU	2140	177	5089	439
BELGI	1660	137	3880	320
POLEN			1390	88
AUSF	16*	4*	143*	30*
EU	1	1	52	17
2826 30 00				
NATRIUMHEXAFLUOROALUMINAT				
EINF	2670*	363*	9170*	1291*
EU	1170	162	2785	421
ITAL	720	90	950	119
SPAN	450	72	1823	300
TSCHE			440	56
UNGARN	1150	145	4370	563
JAPAN	350	56	1575	251
AUSF	1555*	240*	31919*	4817*
EV			11205	2352
EU	422	73	4706	566
FRANKR	231	41	1164	207
NIEDL	101	15	2694	185
ISLAND			453	59
RUMAEN			1161	151
UKRAIN			2837	180
SLOWEN	925	126	3224	436
AEGYPT			175	50
USA	21	5	10094	2130
A EMIR			6981	836
TAIWAN			350	52
2826 90 10				
DIKALIUMHEXAFLUOROZIRCONAT				
EINF	*	*	*	*
AUSF	158*	174*	1070*	1099*
EU	150	163	910	917
G BRIT	127	136	773	761
SCHWZ			102	113
2826 90 90				
ANDERE KOMPLEXE FLUOROSALZE				
EINF	993*	176*	1572*	1052*
AUS LG	40	5	43	112
EU	830	129	1388	338
NIEDL	720	95	890	126
USA	123	41	136	582
JAPAN			6	116
AUSF	5958*	16326*	25307*	63823*
EV			600	8729
EU	2415	999	12616	4888
FRANKR	373	242	1488	953
NIEDL	953	295	3984	1214
ITAL	293	140	1300	616
G BRIT	405	128	4137	1195
SPAN	259	87	1142	483
OESTER	87	85	316	265
BELGI	5	3	86	61
NORWEG	720	206	2160	606
SCHWZ	33	24	191	148
RUMAEN	200	75	230	86
BULGAR	110	59	210	113
USA	1208	6553	4578	27067
MEXIKO	5	4	157	71
BRASIL			600	144
INDIEN	170	75	302	139
THAIL			177	54
SINGAP			200	82
SKOREA	330	140	940	374
JAPAN	480	8028	1600	29354
2827 10 00				
AMMONIUMCHLORID				
EINF	2925*	169*	9511*	530*
EU	2924	161	9508	489
FRANKR	1800	102	5330	280
BELGI	1006	53	2414	131
AUSF	38809*	2887*	159380*	13182*
EINSCHL. 2827 20 00, 35 00, 38 00				
2827 20 00				
CALCIUMCHLORID				
EINF	110067*	2172*	395541*	8462*
EU	104597	1863	312903	5731
NIEDL	103391	1444	181212	2419
ITAL	202	34	1056	175
G BRIT			235	58
SPAN	397	341	801	677
SCHWED	11	1	113149	2075
BELGI	480	20	14877	198
TUERK	259	50	602	151
POLEN	1160	44	14326	450
TSCHE	4048	199	65905	1713
TAIWAN			1555	297
AUSFUHR UNTER 2827 10 00				
2827 31 00				
MAGNESIUMCHLORID				
EINF	4128*	225*	19874*	1303*
EU	723	32	6308	391
FRANKR	220	19	2821	271
BELGI			2728	98
TSCHE	284	66	2128	460
ISRAEL	3103	121	10896	425
AUSF	58411*	1465*	153470*	5658*
EU	46162	1016	119935	3760
FRANKR	2733	133	17978	716
NIEDL	1408	87	10590	506
ITAL	2294	92	19713	646
IRLAND	61	37	267	185
DAENM	559	13	3886	134
SPAN	1483	28	12933	350
SCHWED	35695	539	37506	577
FINNL	121	11	3283	140
OESTER	1355	51	10653	233
NORWEG	8803	197	18091	447
SCHWZ	508	47	1644	207
POLEN	726	44	3223	205
ARGENT	180	12	671	126
2827 32 00				
ALUMINIUMCHLORID				
EINF	1604*	217*	12161*	1518*
EU	985	150	5457	680
FRANKR	452	97	2071	442
USA		2	1000	227
INDIEN	384	58	2925	426
AUSF	20338*	2175*	100952*	9718*
EV	1205	216	7794	1382
2827 33 00				
EISENCHLORID				
EINF	47827*	917*	204752*	3785*
EU	18277	280	99138	1427
FRANKR	10088	126	43574	562
DAENM	4592	104	17048	369
OESTER			17093	236
BELGI	3597	50	21317	268
SCHWZ	29028	629	105092	2336
AUSF	18193*	583*	149982*	3734*
EU	15976	358	141996	2878
FRANKR	616	62	1526	212
NIEDL	12463	181	80806	1236
ITAL	523	63	1007	80
G BRIT	10	7	21085	834
BELGI	118	9	30307	344
TUERK	1130	83	3097	224

Wichtigste Ursprungs- und Bestimmungs-Laender	APRIL 1999 dt = 100kg	APRIL 1999 1000 DM	JAN./APR. 1999 dt = 100kg	JAN./APR. 1999 1000 DM
TSCHE	300	33	1966	209
USA	531	79	1364	207
2827 34 00				
COBALTCHLORID				
EINF	411*	709*	1724*	2581*
AUS LG				2
EU	411	708	1724	2573
G BRIT	200	332	656	917
OESTER			40	93
BELGI	200	350	1001	1497
AUSF	4*	46*	7*	114*
EU	3	21	4	56
2827 35 00				
NICKELCHLORID				
EINF	34*	21*	1150*	346*
EU	23	8	1119	319
FRANKR	3	1	1095	309
AUSF	38*	24*	462*	211*
EU	5	7	253	110
2827 36 00				
ZINKCHLORID				
EINF	4302*	504*	11760*	1372*
EU	4301	502	11658	1348
FRANKR	1956	185	3032	314
SPAN	953	104	4628	556
BELGI	1392	213	3998	478
AUSFUHR UNTER 2827 10 00				
2827 38 00				
BARIUMCHLORID				
EINF	4970*	657*	16752*	2016*
EU	4750	641	13530	1813
FRANKR	4240	575	12750	1704
CHINA	220	15	3222	198
AUSFUHR UNTER 2827 10 00				
2827 39 10				
ZINNCHLORID				
EINF	23*	61*	1327*	1181*
EU	22	36	1283	1082
G BRIT			1136	847
OESTER	7	17	66	159
AUSF	3260*	2002*	9125*	5387*
EU	2762	1601	7448	4096
FRANKR	296	161	831	489
NIEDL	20	41	800	258
ITAL	2143	1197	5082	2823
G BRIT	223	137	231	156
SPAN	46	27	227	145
BELGI	33	21	262	171
USA	3	2	83	111
INDIEN	230	159	1060	594
AUSTRL	160	110	320	210
2827 39 90				
ANDERE CHLORIDE				
EINF	3539*	1884*	12407*	5946*
AUS LG	1	1	91	86
EU	2873	1535	7034	3630
FRANKR	538	154	1538	464
G BRIT	696	696	2527	2289
BELGI	1615	673	2639	799
RUSSLD	2	14	142	133
USA	184	106	332	459
CHILE			2040	686
INDIEN			200	60
CHINA	110	79	110	79
SKOREA	360	131	2520	833
AUSF	882*	5842*	6169*	18433*
EV			38	2373
PV			2700	1064
EU	440	786	2261	3883
FRANKR	19	51	381	344
NIEDL	36	183	241	710
G BRIT	119	387	411	1637
DAENM		2	5	521
SPAN	206	56	573	174
BELGI	34	43	305	146
S AFR		1	3	174
USA	105	4778	3341	11498
KANADA	1	1	31	761
BRASIL	7	10	27	86
CHINA			10	1296
JAPAN	184	140	201	313
2827 41 00				
KUPFERCHLORIDOXIDE UND -HYDROXIDE				
EINF	*	*	40*	10*
AUS LG			40	10
AUSF	416*	140*	3464*	1097*
EU	376	127	864	273
ITAL	305	89	305	89
PORTUG	50	29	426	138
SCHWZ			700	228
TUERK			600	192
ALGER			1100	330
2827 49 10				
BLEICHLORIDOXIDE UND -HYDROXIDE				
EINF	*	*	*	*
AUSF	*	*	*	*
2827 49 90				
AND CHLORIDOXIDE UND CHLORIDHYDROXIDE				
EINF	2481*	475*	5315*	1104*
AUS LG	5	24	13	59
EU	1970	327	4424	752
IRLAND	1748	256	3505	515
SPAN	220	56	376	94
BELGI			325	70
USA	506	145	628	230
AUSF	2037*	1015*	16988*	5138*
EU	1464	782	14095	4080
FRANKR	65	50	668	319
NIEDL	6	1	927	167
ITAL	144	48	625	189
G BRIT	956	564	9517	2824
PORTUG			380	107
SPAN	169	65	593	144
SCHWED			888	132
OESTER	84	37	240	135
SCHWZ	57	9	821	156
ARGENT			236	114
JAPAN			409	234
AUSTRL	336	176	751	313
2827 51 00				
NATRIUMBROMIDE KALIUMBROMIDE				
EINF	181*	50*	1061*	306*
EU	180	48	1035	283
NIEDL			734	202
AUSF	726*	238*	1538*	665*
EU	713	215	1224	424
BELGI	672	184	1095	300
SCHWZ	1	10	123	62
W RUSS			100	85
2827 59 00				
ANDERE BROMIDE UND BROMIDOXIDE				
EINF	51*	87*	1950*	786*
EU	25	7	786	162
NIEDL			306	86
USA	26	77	183	261
ISRAEL			980	355
AUSF	1144*	539*	3075*	2033*
EU	1011	170	2589	1144
ITAL	2	11	113	479
G BRIT	2	10	26	104
SPAN			152	118
BELGI	944	96	2233	268
SCHWZ	1	2	144	319
USA	82	273	124	399
INDIEN	20	56	20	56
2827 60 00				
JODIDE UND JODIDOXIDE				
EINF	387*	1189*	1104*	3857*
AUS LG			1	3
EU	359	1081	988	3085
FRANKR	70	241	188	573
NIEDL	140	365	470	1540
G BRIT	146	467	301	945
USA	18	66	37	444
BRASIL			30	91
CHILE			48	157
AUSF	119*	652*	767*	3541*
EU	26	176	257	1590
FRANKR	4	29	45	516
NIEDL	4	29	62	353
ITAL	2	18	22	100
G BRIT	5	31	27	142
FINNL			20	65
OESTER	1	6	34	126
BELGI	5	22	30	148
GHANA			20	93
USA	11	155	97	786
BRASIL			219	152
INDONE	4	27	28	180
JAPAN	2	61	4	110
2828 10 00				
HDLUEBLICH U AND CALCIUMHYPOCHLORITE				
EINF	594*	184*	1905*	526*
EU	289	113	464	173
FRANKR	205	77	380	137
JAPAN	305	71	1427	341
AUSF	330*	186*	1392*	685*
EU	215	93	1045	455
OESTER	188	79	873	371
LIBYEN	70	53	125	97
2828 90 00				
ANDERE CHLORITE HYPOBROMITE				
EINF	14979*	756*	55469*	2690*
AUS LG			58	7
EU	9195	658	32183	2286
FRANKR	1728	193	8062	847
NIEDL	1851	29	9625	189
ITAL	1813	204	5730	665
SPAN	806	114	2642	356
BELGI	2390	102	3949	154
SCHWZ	5784	98	23157	387
AUSF	16988*	407*	55556*	1609*
EU	16488	315	53227	1141
FRANKR	4125	79	11470	240
BELGI	8284	133	30615	554
SCHWZ	298	32	1513	214
NIGERI			2	53
2829 11 00				
NATRIUMCHLORATE				
EINF	988*	93*	2564*	245*
EU	988	92	2564	242
FRANKR	988	92	2564	242
AUSF	1*	3*	31*	12*
EU		1	27	6
2829 19 00				
ANDERE CHLORATE				
EINF	206*	34*	459*	97*
EU	205	33	458	94
AUSF	37*	45*	38*	55*
EU	5	19	6	25
2829 90 10				
PERCHLORATE				
EINF	563*	338*	895*	757*
EU	140	157	151	165
FRANKR	140	157	143	158
USA	32	63	116	389
CHINA	200	50	420	101
TAIWAN	180	58	180	58
AUSF	38*	56*	165*	207*
EU	15	40	46	121
2829 90 40				
BROMATE DES KALIUMS ODER DES NATRIUMS				
EINF	318*	104*	722*	391*
AUS LG			18	11
EU			210	182
NIEDL			210	182
CHINA	154	67	304	133
AUSF	113*	82*	391*	269*
EU	11	11	41	37
PHILIP			148	89
2829 90 80				
AND BROMATE PERBROMATE JODATE USW				
EINF	93*	267*	513*	1313*

Wichtigste Ursprungs- und Bestimmungs-Laender	APRIL 1999		JAN./APR. 1999	
	dt = 100kg	1000 DM	dt = 100kg	1000 DM
AUS LG			6	16
EU	91	259	341	936
FRANKR			93	218
NIEDL	30	99	31	101
G BRIT	47	124	164	468
BRASIL	2	5	170	368
AUSF	171*	306*	866*	1906*
EU	120	191	634	1331
FRANKR	48	67	190	298
DAENM	14	28	61	128
SCHWED	1	8	24	183
BELGI	2	4	160	342
MAROKK			27	66
GHANA			20	119
2830 10 00				
NATRIUMSULFIDE				
EINF	4061*	188*	25324*	1306*
EU	4061	188	25324	1304
BELGI	3282	160	21312	1183
AUSF	4783*	420*	20311*	1923*
EU	3836	318	14349	1136
NIEDL	508	26	2865	141
ITAL	866	66	2834	195
G BRIT	200	24	667	78
FINNL	1018	95	2951	260
OESTER	933	72	2877	227
NORWEG			1614	132
SCHWZ	68	7	632	68
B HERZ			228	217
2830 20 00				
ZINKSULFID				
EINF	1*	22*	153*	186*
EU			137	42
AUSF	6475*	2331*	24845*	8176*
EU	2682	1086	9561	3526
FRANKR	570	185	1610	565
NIEDL	652	398	1674	775
ITAL	420	138	1950	646
G BRIT	200	66	882	352
PORTUG	360	150	751	307
SPAN	420	128	1580	466
SCHWED		1	130	62
OESTER			470	167
BELGI	50	17	469	168
AEGYPT	200	70	400	136
USA	1733	607	7773	2546
SINGAP			1200	208
CHINA			800	181
JAPAN	360	134	728	272
TAIWAN			600	145
HONGK	1160	321	2360	663
2830 30 00				
CADMIUMSULFID				
EINF	16*	16*	20*	26*
EU	16	15	20	21
AUSF	14*	44*	35*	74*
EU	10	31	10	31
2830 90 11				
CALCIUM- ANTIMON- EISENSULFIDE				
EINF	433*	104*	1151*	195*
AUS LG	222	14	910	51
EU	211	90	224	116
OESTER	211	90	224	115
AUSF	144*	151*	531*	555*
EU	88	30	324	87
JAPAN	6	56	26	234
2830 90 80				
ANDERE SULFIDE				
EINF	432*	253*	1269*	584*
AUS LG				1
EU	76	125	556	302
SCHWED	55	111	100	211
USA	355	117	707	235
AUSF	386*	264*	1668*	699*
EU	159	66	707	233
ITAL	66	29	257	110
SCHWZ	50	109	106	219

Wichtigste Ursprungs- und Bestimmungs-Laender	APRIL 1999		JAN./APR. 1999	
	dt = 100kg	1000 DM	dt = 100kg	1000 DM
2831 10 00				
DITHIONITE U SULFOXYLATE DES NATRIUMS				
EINF	828*	164*	3019*	594*
EU	778	154	2863	561
G BRIT	240	57	875	205
BELGI	416	75	1650	295
AUSF	138798*	18598*	584258*	73608*
EINSCHL. 2831 90 00, 2836 60 00, 92 00, 99 18				
EV	4000	345	14200	1128
2831 90 00				
ANDERE DITHIONITE UND SULFOXYLATE				
EINF	*	*	282*	12*
AUSFUHR UNTER 2831 10 00				
2832 10 00				
NATRIUMSULFITE				
EINF	5699*	387*	20492*	1174*
EU	2367	216	9621	624
NIEDL	1029	72	2206	149
ITAL	630	98	1440	226
G BRIT	200	13	1905	120
TUERK	960	48	3135	157
POLEN	1050	51	3050	149
THAIL	1321	71	3741	190
AUSF	88845*	4454*	374304*	18498*
EINSCHL. 2832 20 00				
EU	53398	2199	239224	9847
FRANKR	18210	532	86840	2871
NIEDL	10578	318	39405	1019
ITAL	1584	126	8955	725
G BRIT	1618	148	4268	454
IRLAND	430	26	1768	113
DAENM	777	56	5494	313
GRIECH	197	30	1974	200
PORTUG	893	54	3043	181
SPAN	3703	231	17888	1033
SCHWED	2647	195	10039	680
OESTER	2019	91	11696	415
BELGI	10490	371	46249	1771
NORWEG	725	52	5587	426
SCHWZ	3383	241	16480	1224
TUERK	1050	51	1696	82
POLEN	962	84	4282	389
RUMAEN	1010	74	1508	105
S AFR	3290	152	9935	525
USA	2671	189	15899	1065
KANADA	196	10	1376	93
MEXIKO	1702	204	6600	528
GUATEM			907	58
VENEZU			1283	78
ECUAD	1371	93	4186	262
PERU	3593	181	7787	383
BRASIL	1029	49	4270	243
CHILE	616	39	2616	201
ARGENT	208	48	2968	227
ISRAEL	519	27	2688	141
PAKIST	1112	56	3549	175
THAIL	697	44	6117	298
MALAYS	2379	137	4931	268
SINGAP			1216	116
TAIWAN	3822	204	10310	528
AUSTRL	196	11	1846	109
2832 20 00				
ANDERE SULFITE				
EINF	140*	9*	255*	33*
EU	139	8	253	30
AUSFUHR UNTER 2832 10 00				
2832 30 00				
THIOSULFATE				
EINF	218*	21*	2161*	213*
EU	215	18	2154	202
G BRIT	200	16	2110	194
AUSF	13004*	924*	56977*	3807*
EU	10441	675	46212	2806
FRANKR	2273	212	14988	1161
ITAL	1640	89	5339	322
G BRIT	35	10	321	93
BELGI	4662	206	20881	810
POLEN	480	59	1005	109
SINGAP	154	14	1786	109
JAPAN			605	90
2833 11 00				
DINATRIUMSULFAT				
EINF	40358*	998*	210292*	5237*
EU	39937	984	207809	5142

Wichtigste Ursprungs- und Bestimmungs-Laender	APRIL 1999		JAN./APR. 1999	
	dt = 100kg	1000 DM	dt = 100kg	1000 DM
NIEDL	2517	62	10783	258
SPAN	12503	295	70261	1723
SCHWED	2180	47	8282	177
FINNL	2470	68	19933	576
OESTER	19547	497	78227	2092
BELGI	500	8	18343	250
AUSF	34156*	853*	144356*	3631*
EU	6147	260	18354	950
FRANKR	835	49	3425	206
NIEDL	375	41	1250	156
ITAL	2028	76	5437	226
OESTER	2815	58	7308	157
SCHWZ	935	25	7299	234
TSCHE	11708	226	68958	1327
UNGARN	7443	144	29209	550
PERU	6509	130	10140	211
2833 19 00				
ANDERE NATRIUMSULFATE				
EINF	2021*	71*	9441*	308*
EU	2019	69	9384	289
G BRIT	457	27	2261	116
AUSF	12842*	891*	44520*	3217*
EU	10730	733	34702	2408
FRANKR	3313	264	9267	687
NIEDL	937	51	2045	116
ITAL	2922	195	10099	774
SPAN	2186	138	6546	405
OESTER	1218	70	4903	290
SCHWZ	345	29	1990	188
POLEN	152	12	1550	155
A EMIR			645	90
2833 21 00				
MAGNESIUMSULFAT				
EINF	768*	53*	2475*	92*
EU	764	44	2469	71
AUSF	126044*	4461*	451222*	16414*
EU	84825	2831	285983	9911
FRANKR	11966	488	41286	1814
NIEDL	20926	585	54608	1689
ITAL	10454	306	55223	1540
G BRIT	8640	449	25973	1218
DAENM	1867	72	6595	268
GRIECH	198	8	3323	145
PORTUG	777	35	3707	169
SPAN	9480	282	36481	1075
SCHWED	858	48	4972	240
FINNL	1163	53	7941	327
OESTER	3394	114	17359	586
BELGI	15092	388	27743	804
SCHWZ	1204	57	3592	171
POLEN	4840	137	11726	335
TSCHE	2531	87	7445	258
UNGARN	1529	59	4881	179
AEGYPT			3005	105
KENIA			1594	58
USA	13648	586	61882	2538
KANADA	6176	279	20085	901
ECUAD			4356	182
THAIL	198	11	7711	257
INDONE	396	18	8357	333
SKOREA	1330	49	5653	202
NEUSEE	2200	55	3201	79
2833 22 00				
ALUMINIUMSULFAT				
EINF	23309*	479*	102079*	2199*
SCHWED	5372	99	35256	664
POLEN	3129	76	10450	280
TSCHE	1230	27	8685	190
UNGARN	8956	177	31093	673
AUSF	8447*	240*	28055*	990*
EU	4967	124	18370	512
NIEDL	1750	38	7262	158
BURUND			500	60
2833 23 00				
CHROMSULFAT				
EINF	3327*	167*	15371*	791*
EU			15	11
POLEN	740	75	6195	431
UNGARN	2487	79	8656	289
AUSF	696*	56*	3513*	289*
EU	696	56	3513	289
FRANKR	696	56	3513	289
2833 24 00				
NICKELSULFAT				
EINF	1956*	371*	7509*	988*
EU	1715	343	5002	793
G BRIT	320	109	740	260

Wichtigste Ursprungs- und Bestimmungs-Laender	APRIL 1999 dt = 100kg	APRIL 1999 1000 DM	JAN./APR. 1999 dt = 100kg	JAN./APR. 1999 1000 DM
SCHWED	875	94	3515	295
OESTER	510	136	726	232
POLEN	240	25	2408	181
AUSF	1375*	402*	4169*	1046*
EU	927	282	1603	543
FRANKR	521	141	706	210
G BRIT	60	20	258	87
BRASIL			201	60
INDONE	200	54	200	54
JAPAN			1349	140
HONGK	210	53	422	100
2833 25 00				
KUPFERSULFAT				
EINF	6115*	582*	32339*	3078*
AUS LG	823	62	11228	954
EU	2452	296	11034	1328
FRANKR	844	102	3553	437
NIEDL	548	61	3031	324
ITAL	1060	133	2650	360
G BRIT			900	108
POLEN	2403	190	7999	642
RUSSLD	1260	96	13285	1101
AUSF	4233*	581*	11680*	1615*
EU	4011	431	10823	1204
FRANKR	1712	152	4281	425
NIEDL	832	80	2068	208
G BRIT	424	66	1463	208
PORTUG	480	50	962	99
POLEN	50	12	309	75
USA	31	65	45	83
2833 26 00				
ZINKSULFAT				
EINF	39197*	557*	66119*	1955*
EU	38659	522	64433	1854
NIEDL	105	12	4797	429
BELGI	38539	509	59361	1400
AUSF	10315*	1085*	58786*	5629*
EU	9972	984	57151	5076
FRANKR	3899	381	18338	1795
NIEDL	1372	150	5406	620
G BRIT	672	90	1621	223
IRLAND	341	40	2026	312
SCHWED	410	44	1600	233
OESTER	2858	233	15011	1255
BELGI	64	8	11641	456
USA	175	24	706	194
2833 27 00				
BARIUMSULFAT				
EINF	2382*	262*	8331*	889*
EU	2228	182	7835	638
ITAL	2228	182	7607	627
JAPAN	154	80	480	234
AUSF	35371*	4682*	171357*	22413*
EU	12532	1675	71821	9473
FRANKR	2179	331	11164	1497
NIEDL	1000	128	7422	866
ITAL	2323	209	9483	889
G BRIT	3220	540	20446	3341
DAENM	200	25	1611	215
GRIECH	72	9	1203	125
SPAN	1510	206	8851	1156
SCHWED	510	60	2968	377
FINNL	206	22	1528	173
OESTER	691	84	2571	310
BELGI	470	46	3773	427
NORWEG	450	50	1200	141
SCHWZ	820	95	2366	267
TUERK	1650	154	5208	572
UNGARN	300	56	700	118
MAROKK	500	62	900	112
ALGER			4020	285
TUNES			800	75
AEGYPT	700	54	1660	139
S AFR	200	16	2433	273
USA	6385	1173	28886	4716
KANADA	1171	185	5204	811
MEXIKO			1454	249
BRASIL	1750	159	4227	377
ARGENT	265	34	1186	176
SYRIEN			600	56
ISRAEL	780	73	2911	295
SAUDIA	151	15	1301	138
INDIEN	460	43	1560	269
THAIL	562	55	2613	225
MALAYS	600	51	2300	213
SINGAP	610	67	2420	266
CHINA			1590	179
SKOREA	750	96	3020	405
JAPAN	785	127	3265	539
TAIWAN	1600	160	9662	1037
HONGK	864	82	1664	169
AUSTRL	400	48	1603	202

Wichtigste Ursprungs- und Bestimmungs-Laender	APRIL 1999 dt = 100kg	APRIL 1999 1000 DM	JAN./APR. 1999 dt = 100kg	JAN./APR. 1999 1000 DM
2833 29 10				
CADMIUMSULFAT				
EINF	*	*	1*	1*
AUSF	*	*	1*	7*
EU			1	6
2833 29 30				
COBALTSULFAT TITANSULFAT				
EINF	1193*	1288*	3265*	3315*
EU	1192	1285	3061	3190
G BRIT	10	16	335	399
FINNL	1055	1123	2404	2354
BELGI	66	83	140	195
JAPAN			200	114
AUSF	11*	32*	136*	289*
EU	2	8	61	187
SCHWED			11	87
LETTLD			50	71
2833 29 50				
EISENSULFAT				
EINF	19649*	267*	67508*	860*
EU	2453	45	3971	82
POLEN	9811	128	38431	494
TSCHE	6729	72	24149	261
AUSF	43595*	1063*	181176*	4041*
EU	15437	405	58923	1487
FRANKR	209	63	946	321
NIEDL	8675	56	31330	259
ITAL	4985	98	19017	261
G BRIT	1246	81	5580	382
NORWEG	244	4	1101	147
SCHWZ	19110	109	88718	612
USA	829	151	2807	574
KANADA	840	17	7106	161
CHILE	681	12	1548	91
CHINA	1	70	88	72
2833 29 70				
QUECKSILBERSULFAT BLEISULFAT				
EINF	407*	108*	687*	187*
EU	407	106	687	185
AUSF	2628*	508*	14283*	2345*
EU	1616	341	7572	1121
FRANKR	552	113	1325	302
NIEDL	470	93	636	152
ITAL	63	19	225	88
G BRIT	246	47	745	148
OESTER	15	3	781	134
BELGI	50	14	3290	138
USA	320	63	2829	532
MALAYS	441	62	1324	193
2833 29 90				
ANDERE SULFATE				
EINF	6255*	1745*	24837*	4324*
AUS LG	262	16	437	92
EU	2677	404	9947	1496
NIEDL	232	17	2738	187
ITAL	645	136	3431	754
G BRIT	730	185	1331	377
BELGI	1070	66	2156	158
S AFR	1220	415	1270	439
MEXIKO	540	550	1620	1316
CHINA	1382	306	10911	890
AUSF	13678*	1270*	47552*	4591*
EV			62	29
EU	7438	652	31954	2494
FRANKR	793	41	3081	385
NIEDL	1901	194	6628	740
ITAL	159	144	403	362
DAENM	1585	59	15709	447
BELGI	1376	50	2316	110
NORWEG			221	75
SCHWZ	5473	173	12100	406
TUERK	17	15	537	195
AEGYPT			252	56
USA	30	32	154	429
BRASIL	35	51	46	53
TAIWAN	17	58	45	79
HONGK	10	23	148	97
2833 30 00				
ALAUNE				
EINF	36*	14*	436*	119*
AUS LG			1	1
EU			90	21

Wichtigste Ursprungs- und Bestimmungs-Laender	APRIL 1999 dt = 100kg	APRIL 1999 1000 DM	JAN./APR. 1999 dt = 100kg	JAN./APR. 1999 1000 DM
AUSF	812*	143*	4651*	656*
EU	301	62	1688	282
SCHWZ	302	39	2205	229
2833 40 00				
PEROXOSULFATE (PERSULFATE)				
EINF	768*	158*	4361*	948*
EU	93	27	721	206
BELGI	11	4	419	121
TUERK	230	46	2060	408
TAIWAN	400	76	800	155
AUSF	23754*	6581*	77453*	20981*
2834 10 00				
NITRITE				
EINF	960*	76*	7024*	537*
EU	159	15	1329	97
POLEN	370	29	4380	341
AUSF	44410*	2760*	187133*	11617*
2834 21 00				
KALIUMNITRAT				
EINF	8447*	705*	23843*	2043*
EU	1287	98	2183	186
DAENM	1187	76	1481	95
TSCHE	740	61	4190	346
CHILE	340	28	4587	401
ISRAEL	5640	477	11538	983
AUSF	461*	195*	2050*	1002*
EU	330	150	1635	864
FRANKR	10	9	381	234
G BRIT	2	3	193	170
IRLAND	114	93	357	293
2834 22 00				
BISMUTNITRAT				
EINF	216*	107*	2421*	1143*
EU	216	106	2421	1142
BELGI	198	79	2380	1083
AUSF	15*	49*	62*	163*
EU		2	3	13
2834 29 20				
BARIUM- BERYLLIUM- CADMIUMNITRAT USW				
EINF	18218*	740*	60439*	2542*
AUS LG	10	1	48	4
EU	17498	671	57109	2239
FRANKR	1473	271	5426	887
BELGI	15473	354	51091	1276
CHINA	720	66	3330	297
AUSF	1826*	493*	4555*	1160*
EU	1059	237	3460	765
FRANKR	307	66	591	152
NIEDL	11	6	586	104
G BRIT	302	67	911	208
POLEN	355	108	385	118
SKOREA	171	55	349	127
2834 29 30				
KUPFERNITRAT QUECKSILBERNITRAT				
EINF	*	1*	*	2*
AUSF	21*	28*	88*	119*
EU	13	19	53	74
2834 29 90				
ANDERE NITRATE				
EINF	6155*	793*	15614*	2610*
AUS LG	30	30	63	85
EU	3078	295	6652	936
FRANKR	38	7	656	175
NIEDL	37	3	662	94
G BRIT	149	49	634	259
BELGI	2852	233	4592	383
TSCHE	1200	54	3440	160
RUSSLD	10	1	50	287
USA	56	323	350	994
AUSF	2137*	793*	9913*	2580*
EU	1425	248	7923	1295
FRANKR	86	27	867	211
NIEDL	1115	91	3854	353

Wichtigste Ursprungs- und Bestimmungs-Laender	APRIL 1999 dt = 100kg	APRIL 1999 1000 DM	JAN./APR. 1999 dt = 100kg	JAN./APR. 1999 1000 DM
ITAL	15	9	835	171
PORTUG	30	50	127	216
OESTER	27	6	1381	90
POLEN	307	109	520	176
USA	269	351	466	463
JAPAN	3	2	78	237
2835 10 00				
PHOSPHINATE UND PHOSPHONATE				
EINF	4272*	1152*	14057*	3541*
AUS LG			490	207
FRANKR	151	74	351	174
G BRIT	1177	386	3240	795
OESTER	205	49	611	136
SCHWZ	956	150	4695	1036
CHINA			510	208
AUSF	3133*	1022*	9382*	3365*
EU	2068	590	5234	1513
FRANKR	565	145	1410	384
ITAL	99	93	159	178
G BRIT	1087	254	3084	719
POLEN	200	65	207	58
UNGARN	206	58	210	71
RUSSLD			393	228
USA	21	27	816	340
PAKIST			50	56
MALAYS	400	91	1601	352
AUSTRL	2	3	162	140
2835 22 00				
MONONATRIUMDI- DINATRIUMHYDROGENPHOSP				
EINF	1771*	256*	6936*	949*
AUS LG	206	27	423	59
EU	994	144	5730	749
FRANKR			1354	205
SCHWED	50	6	2239	226
BELGI	712	103	854	126
AUSF	4574*	1035*	32593*	6777*
EU	1855	451	18250	3972
FRANKR	26	27	2461	562
NIEDL	354	60	3185	633
ITAL	311	59	1778	344
G BRIT	255	57	2244	447
IRLAND	75	51	157	138
DAENM	415	56	2955	685
SPAN	11	7	1541	249
SCHWED	197	63	785	234
FINNL	3	2	696	104
OESTER	168	42	913	209
BELGI	14	13	1275	272
NORWEG	32	4	1006	169
SCHWZ	283	44	1336	253
TUERK	107	55	265	135
USA	657	161	2990	574
PERU	376	56	1151	169
SINGAP			219	105
PHILIP	12	7	731	131
TAIWAN	216	36	517	105
AUSTRL	178	24	1415	166
2835 23 00				
TRINATRIUMPHOSPHAT				
EINF	668*	72*	1877*	201*
EU	645	66	1703	185
AUSF	1744*	278*	12795*	1735*
EU	456	85	7747	860
FRANKR	25	7	3810	328
SCHWED	44	7	626	86
BELGI	18	6	1415	144
TUERK			269	62
USA	14	3	202	63
BRASIL	473	44	1529	134
2835 24 00				
KALIUMPHOSPHAT				
EINF	5121*	809*	12905*	2004*
EU	4678	744	11952	1843
FRANKR	4472	659	11451	1674
BELGI	16	52	31	98
ISRAEL	441	57	925	118
AUSF	1873*	592*	20944*	5493*
EU	661	264	12900	3420
FRANKR	79	31	884	283
NIEDL	45	23	7592	1683
ITAL	275	67	1119	276
G BRIT	6	5	652	205
SCHWED	21	20	119	140
OESTER	23	8	920	226
BELGI	18	27	716	285
SCHWZ	140	44	518	164
USA	551	133	4472	1098
2835 25 10				
DICALCIUMPHOSPHAT FLUORGEH <0,005 GHT				
EINF	400*	91*	996*	254*
EU	211	48	651	175
G BRIT	139	43	557	167
AUSF	8306*	1432*	55777*	9370*
EU	82	31	19966	3373
FRANKR			883	223
NIEDL	20	6	892	242
ITAL	30	11	15854	2268
G BRIT			830	237
DAENM			391	119
SPAN	10	4	478	108
SCHWZ	125	33	637	153
POLEN	235	33	1620	230
TSCHE	41	7	343	66
RUMAEN	200	26	1200	154
NIGERI			400	65
S AFR	3800	517	13614	1835
USA	1824	393	9814	2037
KANADA	190	36	696	128
IRAN	340	90	401	108
SAUDIA	200	26	1865	255
INDONE			378	85
PHILIP	200	27	605	89
2835 25 90				
DICALCIUMPHOSPHAT FLUORG>0,005-0,2GHT				
EINF	17315*	744*	83202*	3649*
EU	17280	730	81212	3546
NIEDL	1662	69	4277	193
DAENM	1891	89	11064	531
SCHWED	3187	155	25899	1230
OESTER			1561	54
BELGI	10540	417	38411	1538
AUSF	10524*	418*	31412*	1247*
EU	10524	418	31351	1245
FRANKR	3565	156	8514	373
ITAL	2927	108	9132	338
OESTER	2759	107	10902	430
2835 26 10				
AND CALCIUMPHOSPHAT FLUORGEH<0,005GHT				
EINF	2602*	168*	20092*	1221*
AUS LG				37
EU	2602	168	20088	1174
FRANKR			9317	516
G BRIT	211	46	666	141
DAENM			1034	58
FINNL	2391	122	9071	459
AUSF	7429*	1547*	43999*	9812*
EU	87	44	14100	3467
FRANKR			2571	683
NIEDL	44	22	4334	1097
ITAL	1	4	401	109
G BRIT	3	3	1194	219
DAENM	6	4	434	116
SPAN			1638	270
OESTER	18	5	767	187
BELGI	15	6	1910	559
NORWEG			277	85
SCHWZ	35	12	353	111
TUERK	277	104	572	209
UNGARN	9	3	512	150
KROAT	195	63	195	63
USA	3171	520	14701	2697
KANADA	222	45	1416	266
MEXIKO			283	92
PERU	600	97	1055	176
BRASIL	224	83	625	229
CHILE	360	58	1831	268
INDIEN			166	52
INDONE	50	12	296	120
SINGAP	50	10	310	81
PHILIP	175	31	555	94
SKOREA	820	231	1830	519
JAPAN	165	36	545	130
AUSTRL	3	2	456	124
2835 26 90				
AND CALCIUMPHOSPHAT FLUORGEH>0,005GHT				
EINF	47908*	2705*	267005*	15467*
EU	47881	2698	266942	15442
NIEDL	3933	212	16873	876
SCHWED			54061	3387
FINNL	11359	687	62489	3870
BELGI	32448	1791	133378	7301
AUSF	11370*	666*	49794*	2950*
EU	11370	666	49781	2947
DAENM	3093	178	14083	821
OESTER	8275	487	34667	2015
2835 29 10				
TRIAMMONIUMPHOSPHAT				
EINF	*	*	*	*
AUSF	*	*	*	3*
2835 29 90				
ANDERE PHOSPHATE				
EINF	5223*	558*	17273*	2048*
EU	5192	547	16867	1838
FRANKR	285	78	816	246
NIEDL	3238	244	10201	818
G BRIT	741	132	1851	473
SCHWED	610	38	3517	226
OESTER	312	54	312	54
SCHWZ	1	3	97	121
AUSF	11476*	2547*	68427*	14821*
EU	4318	648	29632	5244
FRANKR	241	46	2956	584
NIEDL	943	151	5451	1053
ITAL	493	76	2753	511
G BRIT	395	86	2785	784
IRLAND	5	13	163	79
DAENM	78	25	273	129
GRIECH	10	3	747	145
SPAN	801	114	2775	420
SCHWED	231	43	806	173
FINNL			294	70
OESTER	1117	89	8274	777
BELGI	1	1	2115	459
SCHWZ	163	36	1180	243
TUERK	214	49	473	140
ALGER			599	111
TUNES	400	76	600	118
S AFR	230	76	452	128
USA	2418	797	17082	5124
BRASIL	1174	225	2230	392
ARGENT	88	54	1241	257
SAUDIA	399	61	833	138
PHILIP	105	38	506	199
JAPAN	50	9	4981	808
AUSTRL	65	52	1051	366
2835 31 00				
NATRIUMTRIPHOSPHAT				
EINF	37699*	4491*	152101*	18026*
EU	34783	4150	140783	16746
NIEDL	9346	1073	33578	3876
ITAL	442	98	442	98
SCHWED	14347	1663	72553	8477
OESTER	1404	222	6022	919
BELGI	9235	1092	27564	3252
POLEN	750	73	4053	396
ISRAEL	1675	215	6245	772
AUSF	15920*	3024*	70340*	13670*
EU	2178	677	25012	5777
FRANKR	15	33	3251	709
NIEDL	387	45	3832	619
ITAL	242	53	2952	586
G BRIT	408	289	3460	1655
DAENM	210	18	1964	340
SPAN		24	2597	454
SCHWED	240	32	1810	262
OESTER	456	117	3620	813
BELGI	115	17	851	146
NORWEG	30	6	739	169
SCHWZ	192	26	2923	467
TUERK	824	98	5906	782
POLEN	125	27	611	177
AEGYPT	325	55	345	59
ERITRE	500	55	500	55
USA	4447	936	15306	3135
KANADA	807	151	1500	274
DOM RP	387	73	783	142
BRASIL			884	141
URUGU	32	5	840	85
ARGENT	1238	165	3410	435
OMAN	1200	65	1200	65
THAIL	430	100	1100	246
PHILIP	193	34	893	170
SKOREA	75	14	491	102
TAIWAN	424	66	1591	229
NEUSEE	205	40	647	127
2835 39 00				
ANDERE POLYPHOSPHATE				
EINF	6066*	921*	24829*	3799*
EU	5415	740	22767	3300
FRANKR	637	100	5544	571
NIEDL	1462	181	5819	704
G BRIT	106	57	1921	446
SPAN			467	275
OESTER	1181	160	5766	872
BELGI	2017	240	3233	424
POLEN			1248	193
USA	61	48	172	166
JAPAN	105	74	105	74
AUSF	19258*	4637*	135170*	27924*
EV			1074	661
EU	5900	1456	81016	15969
FRANKR	560	156	14853	3108
NIEDL	1369	244	10760	2252
ITAL	1785	324	12746	2492
G BRIT	506	108	5313	1542
IRLAND			653	110
DAENM	13	6	3233	634
GRIECH	5	2	586	140

Wichtigste Ursprungs- und Bestimmungs-Laender	APRIL 1999 dt = 100kg	APRIL 1999 1000 DM	JAN./APR. 1999 dt = 100kg	JAN./APR. 1999 1000 DM
PORTUG	4	4	598	95
SPAN	1039	195	9359	1582
SCHWED	53	26	1655	321
FINNL	188	53	1238	294
OESTER	667	149	4303	1089
BELGI	703	187	7211	1736
LUXEMB	8	2	8508	574
NORWEG	80	27	572	146
SCHWZ	708	112	5039	792
TUERK	422	72	1807	365
POLEN	804	168	1715	408
TSCHE	265	49	2042	367
SLOWAK	207	66	917	311
RUSSLD	67	20	1050	352
SLOWEN	237	44	854	164
TUNES			821	113
ANGOLA			180	55
KENIA	400	52	400	52
S AFR	354	76	2135	367
USA	2799	819	9078	2383
KANADA	466	176	908	339
DOM RP			1810	250
KOLUMB	210	23	1420	181
BRASIL	223	53	4621	862
CHILE	100	62	514	175
ARGENT	231	47	1093	257
SYRIEN			601	98
ISRAEL	263	79	611	159
PAKIST	400	50	1284	168
THAIL	200	71	293	127
INDONE	210	26	1005	177
PHILIP	448	101	987	189
SKOREA	571	178	1711	511
JAPAN	284	264	1924	583
TAIWAN	228	108	1500	416
AUSTRL	296	70	1266	266
2836 10 00				
HANDELSUEBL U AND AMMONIUMCARBONATE				
EINF	532*	111*	1162*	378*
EU	532	110	1160	374
BELGI	99	53	462	248
AUSF	16426*	1029*	62251*	3849*
EU	5566	355	24569	1625
FRANKR	1125	92	6142	421
NIEDL	710	38	2643	182
ITAL	2230	141	9007	605
SPAN	940	49	3931	215
BELGI	17	3	724	81
TUERK	1680	77	5252	238
USA	4413	296	16732	1074
IRAN			1000	53
2836 20 00				
DINATRIUMCARBONAT				
EINF	178579*	4295*	750079*	17915*
AUS LG	3983	85	3983	85
EU	128679	3209	552575	13827
FRANKR	81960	1985	319947	7736
NIEDL	29326	743	157633	4059
OESTER	2369	56	10732	202
BELGI	14516	415	60683	1756
POLEN	45915	995	193064	3949
RUMAEN	3983	85	3983	85
AUSF	434127*	10330*	2082869*	55138*
FRANKR	26126	835	132334	4269
NIEDL	76100	1873	345996	8690
ITAL	48	11	9933	529
G BRIT	11323	337	52992	1717
DAENM	20482	563	98137	3199
SCHWED	18365	416	132432	3125
FINNL	1434	71	45940	1294
OESTER	2952	76	6603	309
SCHWZ	2672	89	19032	604
GHANA			4920	132
SINGAP	190	6	331	84
2836 30 00				
NATRIUMHYDROGENCARBONAT				
EINF	6881*	321*	33315*	1452*
EU	1290	137	10793	689
FRANKR	366	43	1048	154
ITAL			5169	222
G BRIT	765	57	2413	202
POLEN	4961	155	19953	625
AUSF	26107*	1371*	151320*	7761*
EU	15114	843	110650	5713
FRANKR	2143	177	12417	722
NIEDL	3249	121	20641	765
ITAL	1350	90	17701	1140
G BRIT	816	48	3459	249
DAENM	1226	53	22280	1105
GRIECH	257	34	2265	109
SCHWED	1675	85	12076	605
OESTER	880	36	4050	149
BELGI	1952	78	10225	504
NORWEG			3027	115
SCHWZ	2032	92	7345	317
JAPAN	8	65	24	156

Wichtigste Ursprungs- und Bestimmungs-Laender	APRIL 1999 dt = 100kg	APRIL 1999 1000 DM	JAN./APR. 1999 dt = 100kg	JAN./APR. 1999 1000 DM
2836 40 00				
KALIUMCARBONATE				
EINF	10960*	820*	46513*	3443*
EU	6764	518	17601	1346
FRANKR	1305	80	5502	365
ITAL	3515	276	6310	481
SPAN	1864	152	5365	455
RUSSLD	3514	243	12901	893
SKOREA	400	32	15000	1095
AUSF	12904*	1397*	91448*	8930*
2836 50 00				
CALCIUMCARBONAT				
EINF	188801*	5520*	759211*	21211*
EU	39523	2045	170840	7554
FRANKR	9924	578	28990	1883
ITAL	4557	162	23906	674
G BRIT	6303	603	9974	913
GRIECH			51	315
OESTER	4976	344	23787	1650
BELGI	12712	323	79833	1977
NORWEG	148729	3329	586083	13114
USA	535	139	1848	361
THAIL			160	110
AUSF	31781*	2082*	121707*	7709*
EU	18455	1154	81937	4890
FRANKR	5445	355	21492	1371
NIEDL	2741	167	17633	927
ITAL	274	26	1861	139
G BRIT	883	91	3039	285
IRLAND	444	64	1015	157
DAENM	1508	105	4901	335
SCHWED	171	33	861	148
OESTER	4900	171	17302	692
BELGI	1771	110	12613	676
SCHWZ	2608	160	7414	475
TUERK	499	34	3437	188
POLEN	3995	248	13422	859
TSCHE	242	14	4348	251
CHINA	4830	355	4910	361
2836 60 00				
BARIUMCARBONAT				
EINF	8619*	472*	46781*	2560*
AUS LG	1530	68	6532	290
EU			310	28
CHINA	8619	472	46471	2527
AUSFUHR UNTER 2831 10 00				
2836 70 00				
BLEICARBONAT				
EINF	30*	1*	3760*	179*
EU	30	1	3760	179
BELGI			3730	178
AUSF	12*	13*	17*	21*
EU	2	3	6	8
2836 91 00				
LITHIUMCARBONATE				
EINF	2758*	789*	12157*	3387*
AUS LG	2403	651	9943	2623
EU	80	30	933	299
BELGI	50	16	717	205
USA	1070	308	3709	1082
CHILE	1469	398	7312	1934
AUSF	250*	298*	2994*	2261*
EU	62	38	2397	1556
FRANKR		1	467	657
ITAL	2	5	345	104
G BRIT	60	32	821	451
BELGI			203	70
JAPAN	130	193	281	354
2836 92 00				
STRONTIUMCARBONAT				
EINF	4950*	511*	7579*	735*
AUS LG			2399	200
EU			50	7
MEXIKO	4950	510	4950	510
CHINA			2579	216
AUSFUHR UNTER 2831 10 00				

Wichtigste Ursprungs- und Bestimmungs-Laender	APRIL 1999 dt = 100kg	APRIL 1999 1000 DM	JAN./APR. 1999 dt = 100kg	JAN./APR. 1999 1000 DM
2836 99 11				
MAGNESIUMCARBONAT KUPFERCARBONAT				
EINF	542*	110*	3138*	972*
AUS LG	50	9	364	57
EU	10	2	643	326
FRANKR			299	102
G BRIT			185	186
USA	2	3	144	179
CHINA	50	9	812	148
JAPAN	480	96	1445	266
AUSF	2222*	823*	8635*	3092*
EU	833	304	4627	1698
FRANKR	289	96	1154	415
NIEDL	53	25	317	123
ITAL	1	1	343	108
G BRIT	245	60	1805	580
SPAN	33	60	105	190
OESTER	49	12	461	122
SCHWZ	403	161	790	298
USA	300	133	641	286
SAUDIA	1	1	221	58
2836 99 18				
ANDERE CARBONATE				
EINF	3247*	2332*	13126*	5223*
EU	2753	2060	12324	4791
NIEDL	113	60	350	208
G BRIT	138	207	721	585
FINNL	1013	1526	2348	2522
BELGI	1484	263	8854	1454
USA	201	144	218	192
CHINA	292	122	528	214
AUSFUHR UNTER 2831 10 00				
2836 99 90				
PEROXOCARBONATE (PERCARBONATE)				
EINF	6526*	859*	32769*	4539*
AUS LG	45	50	121	130
EU	6481	809	32648	4408
G BRIT			1283	481
SCHWED	6471	806	30901	3835
JAPAN	45	50	121	130
AUSF	19122*	2541*	90163*	11660*
2837 11 00				
NATRIUMCYANIDE NATRIUMCYANIDOXIDE				
EINF	1546*	260*	15513*	1117*
EU	689	133	14042	877
ITAL			251	54
G BRIT			315	72
BELGI	684	132	13271	721
USA	450	92	450	92
CHINA	307	18	607	71
AUSF	12674*	3283*	70366*	16680*
EINSCHL. 2837 19 00, 20 00				
2837 19 00				
ANDERE CYANIDE UND CYANIDOXIDE				
EINF	479*	184*	1265*	616*
EU	178	49	634	228
ITAL			198	65
CHINA			300	228
SKOREA	220	108	250	133
AUSFUHR UNTER 2837 11 00				
2837 20 00				
KOMPLEXE CYANIDE				
EINF	1210*	235*	3069*	636*
EU	1210	234	1894	360
G BRIT	1200	228	1880	352
RUSSLD			770	156
CHINA			405	112
AUSFUHR UNTER 2837 11 00				
2838 00 00				
FULMINATE CYANATE UND THIOCYANATE				
EINF	113*	198*	119*	221*
EU	113	196	118	200
G BRIT	109	192	114	196
AUSF	2355*	703*	16383*	4345*
EU	975	255	4234	1083
ITAL	781	195	3568	889
NORWEG			299	72

Wichtigste Ursprungs- und Bestimmungs-Laender	APRIL 1999		JAN./APR. 1999	
	dt = 100kg	1000 DM	dt = 100kg	1000 DM
SCHWZ	855	249	2764	760
KROAT			193	68
USA	1	1	553	173
KANADA			595	176
MEXIKO			218	125
BRASIL			443	109
ARGENT	201	70	556	214
INDIEN			2031	501
SINGAP	1	1	170	67
SKOREA	90	44	628	208
AUSTRL	1	1	2703	392
2839 11 00				
NATRIUMMETASILICATE				
EINF	9496*	592*	36989*	2192*
EU	9489	589	36876	2180
FRANKR	3516	263	12733	914
NIEDL	3534	186	10111	518
BELGI	2198	112	13550	702
AUSF	745*	93*	1951*	235*
EU	287	47	747	90
2839 19 00				
ANDERE NATRIUMSILICATE				
EINF	46789*	1361*	146439*	4685*
EU	25168	872	99581	3689
FRANKR	7581	207	17228	445
NIEDL	8188	379	44652	2265
DAENM	2234	50	9545	205
OESTER	697	63	937	85
BELGI	5885	152	26254	631
SCHWZ	4376	72	17497	305
POLEN	14760	372	25260	509
AUSF	27248*	1259*	296151*	18046*
EU	20129	728	266754	15811
FRANKR	7320	270	60114	2115
NIEDL	7076	243	21997	793
ITAL	2856	94	30527	2809
G BRIT	116	6	19446	2076
DAENM			4878	204
SPAN	30	4	12732	1224
OESTER	2615	92	15620	634
BELGI	7	1	96054	5345
LUXEMB			4471	478
SCHWZ	1886	68	7915	358
RUSSLD	913	118	2146	277
USA	1718	182	8005	854
ISRAEL	1215	49	6660	298
2839 20 00				
KALIUMSILICAT				
EINF	5394*	360*	18413*	1254*
EU	2883	219	9465	681
FRANKR	2883	219	5585	432
OESTER			3610	233
SCHWZ	2511	141	8948	573
AUSF	4879*	537*	19956*	1875*
EU	2602	215	12179	936
ITAL	956	79	2535	194
DAENM	7	1	3449	270
OESTER	1365	104	3160	255
POLEN	416	38	2066	184
SLOWEN	409	61	680	102
PHILIP	600	79	1000	122
2839 90 00				
ANDERE SILICATE				
EINF	1509*	611*	3538*	1094*
EU	348	410	1030	611
NIEDL	121	307	337	378
USA	809	157	1405	335
AUSF	1773*	563*	7672*	2671*
EU	1265	348	4982	1496
FRANKR	130	50	472	171
NIEDL	43	34	694	226
ITAL	605	131	1725	452
OESTER	349	91	1538	362
SCHWZ	89	51	370	134
USA	4	2	625	448
CHINA	187	65	351	104
2840 11 00				
DINATRIUMTETRABORAT WASSERFREI				
EINF	5208*	613*	17813*	2051*
EU	1463	141	4908	444
NIEDL	406	49	1606	130
G BRIT	1020	86	2604	233
USA	3492	443	12652	1575
AUSF	6*	4*	76*	34*
EU	6	4	75	23

Wichtigste Ursprungs- und Bestimmungs-Laender	APRIL 1999		JAN./APR. 1999	
	dt = 100kg	1000 DM	dt = 100kg	1000 DM
2840 19 10				
DINATRIUMTETRABORATPENTAHYDRAT				
EINF	80220*	4633*	296801*	16809*
EU			572	58
TUERK	21421	1287	91565	5291
USA	58799	3346	204664	11460
AUSF	2910*	212*	16375*	1159*
SCHWZ	231	15	1924	131
TSCHE			3343	230
UNGARN			660	51
SLOWEN	2437	179	8846	626
2840 19 90				
ANDERES DINATRIUMTETRABORAT				
EINF	3682*	323*	17586*	1311*
EU	2556	241	4740	440
FRANKR	2076	198	4100	372
TUERK	905	68	10624	725
USA	220	13	2222	144
AUSF	260*	51*	1553*	234*
EU	25	12	431	89
2840 20 10				
NATRIUMBORATE WASSERFREI				
EINF	3*	4*	10*	11*
EU	2	1	8	3
AUSF	44*	9*	44*	9*
2840 20 90				
ANDERE BORATE				
EINF	2361*	689*	5903*	1967*
AUS LG	9	35	18	79
EU	2221	595	4971	1374
FRANKR	122	66	182	97
NIEDL			198	120
ITAL	1708	371	2972	654
G BRIT	391	158	1619	503
USA	130	85	860	505
AUSF	277*	181*	2012*	966*
EU	266	120	1777	660
G BRIT			267	90
BELGI	240	64	1252	323
2840 30 00				
PEROXOBORATE (PERBORATE)				
EINF	19401*	1679*	66736*	5487*
EU	19397	1672	66655	5471
FRANKR	2477	199	12326	1013
SCHWED	745	106	5492	753
BELGI	15297	1282	46076	3453
AUSF	49884*	4809*	237546*	25106*
2841 10 00				
ALUMINATE				
EINF	3355*	362*	31541*	1854*
EU	648	85	21267	953
OESTER	500	59	9894	831
UNGARN	2701	241	8766	792
CHINA			1500	59
AUSF	4646*	1118*	26845*	5436*
EV	64	366	162	852
EU	3725	446	20937	3085
FRANKR	466	112	1245	384
NIEDL	241	28	786	179
ITAL	258	46	1082	299
G BRIT			2715	476
SPAN	110	45	4416	870
SCHWED	4	1	82	100
OESTER	13	50	479	160
BELGI	2452	127	9870	559
SCHWZ	182	53	626	177
TUERK			241	102
USA	2	14	1632	305
MEXIKO	400	99	2000	382
THAIL	21	130	41	249
SINGAP	30	165	315	308
PHILIP			10	59
JAPAN	12	80	43	276
2841 20 00				
ZINKCHROMATE BLEICHROMATE				
EINF	*	*	81*	47*
EU			10	8

Wichtigste Ursprungs- und Bestimmungs-Laender	APRIL 1999		JAN./APR. 1999	
	dt = 100kg	1000 DM	dt = 100kg	1000 DM
AUSF	23*	17*	40*	36*
EU		2		8
2841 30 00				
NATRIUMDICHROMAT				
EINF	5470*	686*	66033*	9836*
EV			2000	325
AUS LG			80	17
EU	750	125	20993	3181
G BRIT	720	116	20963	3172
TUERK			11000	1817
KASACH	3840	427	13908	1721
S AFR	800	116	13318	1991
USA			2000	325
URUGU			1004	155
ARGENT	80	18	3710	622
AUSFUHR UNTER 2819 10 00				
2841 40 00				
KALIUMDICHROMAT				
EINF	284*	89*	1344*	402*
EU	200	59	1210	353
G BRIT	200	59	1210	353
AUSFUHR UNTER 2819 10 00				
2841 50 00				
AND CHROMATE DICHROMATE PEROXOCHROMAT				
EINF	*	1*	159*	89*
EU			159	87
G BRIT			157	83
AUSFUHR UNTER 2819 10 00				
2841 61 00				
KALIUMPERMANGANAT				
EINF	1138*	338*	3557*	1034*
EU	411	123	771	235
ITAL	225	75	225	75
SPAN	63	19	402	124
TSCHE	541	160	1531	451
USA	156	48	780	245
TAIWAN			400	87
AUSF	109*	68*	697*	419*
EU	76	53	534	349
ITAL	3	4	207	76
2841 69 00				
AND MANGANITE MANGANATE PERMANGANATE				
EINF	*	*	7*	26*
EU			7	25
AUSF	440*	477*	640*	806*
EU	50	83	152	274
FRANKR	10	34	72	175
JAPAN	202	211	202	211
TAIWAN	113	175	206	306
2841 70 00				
MOLYBDATE				
EINF	21*	37*	902*	675*
AUS LG	2	2	2	2
EU	13	13	689	475
G BRIT			273	175
BELGI	10	9	390	257
CHINA	2	2	202	156
AUSF	1832*	1998*	7744*	8493*
EINSCHL. 2841 80 00				
EV			195	213
2841 80 00				
WOLFRAMATE				
EINF	380*	304*	3139*	2443*
EV			2161	1650
AUS LG			2161	1650
EU		2		10
RUSSLD			200	133
USA	200	164	392	302
CHINA	180	135	2541	1933
JAPAN			5	57
AUSFUHR UNTER 2841 70 00				

Wichtigste Ursprungs- und Bestimmungs-Laender	APRIL 1999 dt = 100kg	APRIL 1999 1000 DM	JAN./APR. 1999 dt = 100kg	JAN./APR. 1999 1000 DM
2841 90 10				
ANTIMONATE				
EINF	1380*	311*	7053*	1705*
EU	500	119	1601	431
BELGI	440	95	1541	407
CHINA	880	192	5450	1271
AUSF	222*	117*	235*	125*
EU	20	77	20	78
NIEDL	20	75	20	75
2841 90 30				
ZINKATE UND VANADATE				
EINF	236*	61*	1050*	473*
EU	234	58	1047	458
OESTER	234	58	803	393
AUSF	98*	170*	1260*	1637*
2841 90 90				
AND SALZE DER SAEUREN DER METALLOXIDE				
EINF	726*	1569*	1462*	3301*
EV	5	538	5	538
AUS LG	6	544	33	668
EU	211	113	473	324
NIEDL	210	111	210	111
G BRIT	1	2	223	141
KASACH	4	454	11	1295
USA	496	451	930	1044
CHINA	5	538	5	538
AUSF	2915*	1295*	8178*	3947*
EU	190	215	708	918
FRANKR	9	31	141	298
NIEDL	91	70	109	114
ITAL	22	16	176	164
G BRIT	38	28	70	134
USA	2244	868	5695	2130
KANADA	445	168	1080	390
SKOREA			201	108
JAPAN			331	195
2842 10 00				
DOPPELSILICATE ODER KOMPLEXE SILICATE				
EINF	1697*	266*	83604*	8799*
EU	1697	266	82683	8695
FRANKR	1536	232	6341	1580
NIEDL			72774	6125
G BRIT			507	622
FINNL	161	34	2931	342
USA			99	56
AUSF	13928*	2776*	44243*	9255*
EU	5290	1146	17462	3795
FRANKR	967	214	3914	770
NIEDL	1456	264	3473	701
ITAL	1128	205	3805	664
G BRIT	438	152	1492	478
DAENM	145	52	905	349
PORTUG			780	108
SPAN	147	28	546	111
SCHWED	215	58	753	214
OESTER	307	50	623	115
BELGI	170	68	459	123
SCHWZ	760	144	3146	585
TUERK	1864	267	2516	490
AEGYPT	546	91	1724	283
NIGERI			455	78
S AFR	108	25	308	180
USA	742	254	2870	1093
KANADA	520	131	1917	400
SYRIEN			652	106
IRAN	448	71	644	101
ISRAEL	1074	169	2660	419
SAUDIA	700	104	2108	305
KUWAIT	469	73	697	105
JAPAN	75	13	349	104
2842 90 10				
EINF DOPPEL KOMPLEXSALZ SELEN TELLUR				
EINF	39*	89*	62*	146*
EU	38	16	59	36
USA	1	73	1	78
AUSF	124*	133*	428*	458*
EU		5	150	176
NIEDL			73	69
USA	113	111	145	142
2842 90 90				
AND SALZE D ANORG SAEURE PEROXOSAEURE				
EINF	23657*	572*	91646*	1980*
EU	23295	348	90630	1459
FRANKR	19458	189	74979	722
G BRIT	150	83	821	431
DAENM	3637	53	14199	207
SPAN	10	23	118	74
USA	361	223	963	505
AUSF	18048*	771*	76129*	3273*
EU	17907	505	75112	2142
FRANKR	98	129	566	483
NIEDL	11193	162	37788	524
ITAL	4986	60	27758	329
DAENM			3709	54
SCHWED	120	74	670	399
OESTER	1208	97	3533	220
TUERK			73	258
TSCHE	108	66	534	334
SLOWEN	17	65	85	314
JAPAN			186	72
2843 10 10				
SILBER IN KOLLOIDEM ZUSTAND				
	KG		KG	
EINF	42*	145*	318*	700*
EU	25	26	227	137
FRANKR	16	15	176	92
USA	16	117	85	553
AUSF	17913*	1148*	93985*	5231*
EU	11079	572	73143	3856
ITAL	5760	280	15072	756
G BRIT			3864	202
SPAN	4800	261	14400	794
BELGI			27360	1417
LUXEMB			10080	557
TSCHE	4067	228	11859	646
UNGARN	1152	69	4608	264
ISRAEL	80	230	80	230
SAUDIA			960	54
2843 10 90				
AND EDELMETALLE IN KOLLOID ZUSTAND				
	KG		KG	
EINF	*	*	3*	24*
AUSF	91*	257*	2107*	5091*
ISRAEL	63	182	2078	5014
SKOREA	28	75	28	75
2843 21 00				
SILBERNITRAT				
	DT		DT	
EINF	461*	5232*	2877*	39242*
EU	461	5222	2870	39070
FRANKR	28	650	155	3444
ITAL			2	54
BELGI	432	4542	2708	35468
MAZED			6	121
AUSF	211*	3921*	457*	8243*
G BRIT	26	168	57	351
SCHWZ		7	8	171
POLEN	17	363	26	549
UNGARN		2	13	284
2843 29 00				
ANDERE SILBERVERBINDUNGEN				
	KG		KG	
EINF	918*	214*	2498*	631*
EU	493	71	1922	428
FRANKR	2	4	1354	341
BELGI	460	54	460	54
MAZED	400	123	400	123
AUSF	2599*	753*	16859*	4548*
EU	795	211	7454	1757
FRANKR	16	11	4096	936
G BRIT	478	119	2023	462
SCHWZ	1001	310	6001	1884
MALAYS			284	74
HONGK	512	108	1832	395
2843 30 00				
GOLDVERBINDUNGEN				
	G		G	
EINF	60508*	1016*	232880*	3849*
EU	60222	996	227291	3701
FRANKR			52363	801
NIEDL	55142	872	145211	2281
G BRIT	5080	124	28133	587
USA	178	16	5266	138
AUSF	755904*	9475*	3555926*	41165*
EU	246156	2826	1361149	15707
FRANKR	23588	264	435343	4940
NIEDL	14673	206	66840	900
ITAL	1448	85	10643	190
G BRIT	250	15	56969	745
DAENM			12390	145
PORTUG	9469	70	13911	138
SPAN	29004	372	91264	1152
SCHWED	6765	114	21495	361
FINNL	4398	56	7479	94
OESTER	97906	926	432528	5079
BELGI	58655	718	212286	1941
SCHWZ	115671	1223	494543	5258
TSCHE	12056	143	48141	570
UKRAIN	4000	63	6021	90
AEGYPT	5000	59	19080	226
ISRAEL			50000	55
A EMIR			14332	170
THAIL	60000	717	110000	1284
MALAYS			4399	54
SINGAP			8000	85
TAIWAN	50026	581	100026	1170
HONGK	255000	3757	1276028	16183
2843 90 10				
AMALGAME				
	KG		KG	
EINF	200*	76*	419*	147*
EU	197	66	399	130
SCHWED	190	65	248	88
AUSF	*	*	*	*
2843 90 90				
AND VERBINDUNGEN AND EDELMETALLE				
	G		G	
EINF	3040295*	13783*	29088442*	113525*
EU	53146	445	134151	1221
FRANKR			31130	236
ITAL			7136	87
G BRIT	17146	402	39885	777
DAENM	36000	43	55000	121
SCHWZ	14	6	55143	75
RUSSLD	1820400	8240	4830600	20444
S AFR	60	1	167770	657
USA	1166675	5091	23875671	91023
BRASIL			25107	105
AUSF	2891971*	6197*	11497634*	37446*
EU	1933549	4248	5694259	24095
FRANKR	102754	253	1276343	12157
NIEDL	11930	311	89847	998
ITAL	274683	436	1506140	1888
G BRIT	43436	213	68152	326
PORTUG	313	1	3318	65
SPAN	25509	227	39353	302
SCHWED	1431034	2264	2316971	5620
FINNL	1850	11	70516	256
OESTER	13741	95	58462	1558
BELGI	27652	422	138157	783
SCHWZ	37749	155	256263	2405
TUERK	5916	10	254907	257
TSCHE	8835	82	51486	323
S AFR	6000	40	362981	2091
USA	6998	35	55005	337
BRASIL	87070	125	183072	275
LIBAN			290511	231
ISRAEL	22545	36	106256	122
A EMIR			98093	84
INDIEN	28736	63	83487	169
THAIL	272106	504	1550882	2289
MALAYS			116100	175
SINGAP	60703	60	364147	509
CHINA			45187	242
SKOREA	32200	59	153166	264
JAPAN	23026	59	96144	405
TAIWAN	141388	257	494956	845
HONGK	216000	426	1079452	2024
2844 10 10				
NATUERL URAN ROH ABFALL SCHROTT				
	KG U		KG U	
EINF	*	*	*	*
AUSF	*	*	*	*
2844 10 30				
ANDERES NATUERLICHES URAN				
	KG U		KG U	
EINF	82840*	5407*	300122*	21180*
GEW DT	1225		4439	
EU	82840	5407	182729	12029
FRANKR	9023	511	59516	3838
G BRIT	73817	4896	123213	8191
RUSSLD			117393	9151
AUSF	19*	1*	142300*	2406*
GEW DT			2001	
EU	19	1	142300	2406
G BRIT	19	1	142249	2402

Wichtigste Ursprungs- und Bestimmungs-Laender	APRIL 1999 dt = 100kg	APRIL 1999 1000 DM	JAN./APR. 1999 dt = 100kg	JAN./APR. 1999 1000 DM
2844 10 50				
FERROURAN				
	KG U		KG U	
EINF	*	*	*	*
AUSF	*	*	*	*
2844 10 90				
URANLEGIERUNG -DISPERSION USW				
	KG U		KG U	
EINF	*	*	*	*
AUSF	*	*	7*	10*
EU			7	10
2844 20 25				
FERROURAN AN U 235 ANGER				
	KG SPB ISOT		KG SPB ISOT	
EINF	*	*	*	*
AUSF	*	*	*	*
2844 20 35				
ANDERES URAN AN U235 ANGER				
	KG SPB ISOT		KG SPB ISOT	
EINF	1800*	45189*	5013*	104710*
GEW DT	686		1550	
EU	1710	42091	2667	44465
FRANKR	450	14810	450	14810
NIEDL	1260	27281	2217	29655
KASACH			1000	20213
USA	89	3098	1051	33440
CHINA			295	6587
AUSF	468*	10841*	2141*	45812*
GEW DT	106		671	
EU	2	56	1195	24797
FRANKR	1	17	393	9084
G BRIT	1	22	157	3619
SCHWED			645	12077
USA	466	10785	946	21015
2844 20 51				
URAN-PLUTONMISCH FERROURAN				
	KG SPB ISOT		KG SPB ISOT	
EINF	*	*	*	*
AUSF	*	*	*	*
2844 20 59				
AND MISCHG V URAN U PLUTON				
	KG SPB ISOT		KG SPB ISOT	
EINF	*	*	*	*
AUSF	*	*	*	*
2844 20 99				
AND PLUTONIUMLEGIERUNG USW				
	KG SPB ISOT		KG SPB ISOT	
EINF	*	*	*	*
AUSF	*	*	*	4*
EU				4
2844 30 11				
CERMETS V AN U235 ABGEREICHERTEM URAN				
	DT		DT	
EINF	*	*	6*	56*
USA			6	56
AUSF	*	*	*	*
2844 30 19				
AND VERBINDG V AN U235 ABGEREICH URAN				
EINF	*	*	4*	83*
USA			3	74
AUSF	*	*	6194*	465*
EU			1	2
UKRAIN			1239	90
RUSSLD			4953	358
2844 30 51				
CERMETS VON THORIUM				
EINF	*	*	*	*
AUSF	*	*	*	*
2844 30 55				
THORIUM ROH ABFAELLE UND SCHROTT				
EINF	*	*	*	*
AUSF	*	*	*	*
2844 30 61				
STAEBE STANGEN PROFILE USW V THORIUM				
EINF	*	2*	*	2*
AUSF	*	*	*	*
2844 30 69				
ANDERE THORIUMERZEUGNISSE				
EINF	*	*	*	*
AUSF	*	*	*	*
2844 30 91				
THORIUMVERBIND AN U 235 ABGER URAN				
EINF	*	*	6*	47*
EU			6	47
AUSF	*	*	*	1*
EU				1
2844 30 99				
SALZE DES THORIUMS				
EINF	*	*	*	*
AUSF	*	*	*	*
2844 40 10				
LEGIERUNGEN AN U 233 ABGEREICH URAN				
EINF	*	*	1*	159*
EU			1	151
SCHWED			1	151
AUSF	*	*	*	13*
EU				13
2844 40 20				
KUENSTLICH RADIOAKTIVE ISOTOPE				
EINF	*	2380*	*	17395*
EU		1547		14242
FRANKR		636		4310
NIEDL		11		6776
ITAL		383		991
G BRIT		155		370
BELGI		325		1742
RUSSLD		231		456
USA		513		2190
JAPAN		85		386
AUSF	*	867*	*	3981*
EU		586		1996
FRANKR		158		563
NIEDL		55		109
ITAL		52		255
SPAN		56		176
OESTER		145		378
BELGI		70		260
USA		198		990
MEXIKO				96
MALAYS				70
CHINA		26		331
SKOREA				108
2844 40 30				
VERBINDUNGEN KUENSTL RADIOAKT ISOTOPE				
EINF	*	5731*	*	13874*
LV				22
EU		3964		8495
NIEDL		152		299
ITAL		77		163
G BRIT		2269		5050
SCHWED		1048		2032
BELGI		384		773
LITAU		105		105
RUSSLD		126		943
USA		921		2883
KANADA		535		1073
JAPAN		13		137
AUSF	*	2786*	*	13040*
EU		2176		10809
FRANKR		312		1440
NIEDL		159		600
ITAL		586		3819
G BRIT		529		2279
GRIECH		124		530
SPAN		131		608
OESTER		150		687
BELGI		107		489
POLEN		19		151
TSCHE		91		414
USA		64		462
BRASIL		54		107
SKOREA		143		452
2844 40 80				
ANDERE RADIOAKTIVE ELEMENTE				
EINF	*	1377*	*	4550*
EU		242		435
NIEDL		124		137
G BRIT		57		162
SCHWED		61		126
SCHWZ		98		355
RUSSLD		2		108
USA		1019		3579
AUSF	*	182*	*	4029*
EU		128		3954
FRANKR		1		3656
G BRIT		126		278
2844 50 00				
VERBR BRENNSTAEB KERNREAKT				
	KG SPB ISOT		KG SPB ISOT	
EINF	*	*	*	*
AUSF	*	*	2*	29*
GEW DT			2	
2845 10 00				
SCHWERES WASSER (DEUTERIUMOXID)				
	KG		KG	
EINF	125*	59*	590*	286*
USA	25	10	131	76
KANADA	100	49	334	138
AUSF	46*	37*	131*	126*
EU	17	19	33	40
2845 90 10				
DEUTERIUM/VERBINDG WASSERSTOFF USW				
	KG		KG	
EINF	110*	156*	542*	704*
USA	109	154	511	667
AUSF	182*	270*	497*	930*
EU	102	132	242	320
FRANKR	57	65	93	110
USA	4	24	25	176
JAPAN	63	77	199	330
2845 90 90				
AND ISOTOPE ANORGAN VERBINDUNG USW				
	KG		KG	
EINF	87*	800*	959*	2787*
AUS LG	5	62	6	170
EU	18	64	107	421
FRANKR	18	64	103	417
SCHWZ	2	5	155	132
RUSSLD	2	44	499	639
USA	51	584	173	1423
ISRAEL	8	90	19	159
AUSF	17*	34*	358*	2222*
EU	17	34	21	170
ITAL	4	6	5	93
USA			27	589
SKOREA			40	61
JAPAN			269	1383
2846 10 00				
CERVERBINDUNG D SELTENERDMETALLE USW				
	DT		DT	
EINF	1705*	2722*	6200*	9719*

Wichtigste Ursprungs- und Bestimmungs-Laender	APRIL 1999 dt = 100kg	APRIL 1999 1000 DM	JAN./APR. 1999 dt = 100kg	JAN./APR. 1999 1000 DM
AUS LG	6	6	12	12
EU	1312	2317	5602	8869
FRANKR	945	1983	4782	7887
G BRIT	50	50	254	252
OESTER	281	244	529	688
USA	61	138	139	349
CHINA	250	225	365	421
AUSF	49*	128*	202*	558*
EU	8	24	25	93
2846 90 00				
ANORGAN ORGAN VERBIND SELTENERDMETALL				
EINF	755*	2687*	7220*	8918*
EV	6	72	17	457
AUS LG	76	245	458	1802
EU	122	199	5722	1788
G BRIT	15	50	140	644
OESTER	102	90	5573	1065
USA	7	107	19	274
CHINA	396	1581	973	4092
JAPAN	14	728	80	2617
TAIWAN	216	50	426	97
AUSF	32*	532*	62*	1334*
EU	11	173	24	485
NIEDL	5	78	11	172
SCHWED	1	24	4	128
SCHWZ	19	204	32	336
JAPAN	1	118	3	370
2847 00 00				
WASSERSTOFFPEROXID USW				
	KG H202		KG H202	
EINF	3457973*	3066*	15782387*	14284*
GEW DT	65538		308726	
AUS LG			188	23
EU	3205411	2851	14901265	13477
FRANKR	201357	160	680766	539
NIEDL	752751	747	5148927	5165
SPAN	613708	585	2778273	2879
SCHWED	210680	208	568065	561
OESTER	204150	153	748290	571
BELGI	1222765	998	4950762	3743
POLEN	152246	110	575752	449
TSCHE	100067	95	295217	293
AUSF	2904175*	4184*	9814736*	15244*
GEW DT	53745		186620	
2848 00 00				
PHOSPHIDE AUCH CHEM NICHT EINHEITLICH				
	DT		DT	
EINF	153*	567*	819*	1926*
AUS LG		201		413
EU			51	84
USA		217		640
KANADA	6	126	8	163
CHILE	144	222	576	893
CHINA	3	2	184	146
AUSF	27*	11*	874*	486*
EU			805	400
G BRIT			801	396
IRAN	2	4	42	72
2849 10 00				
CALCIUMCARBID				
EINF	34268*	2953*	164963*	12997*
AUS LG	316	34	4443	354
EU	14729	1374	51192	4309
FRANKR	4643	643	8807	1176
SCHWED	5262	382	21067	1532
OESTER	4424	318	20918	1570
NORWEG	4090	324	34302	2620
POLEN	2587	172	18735	1331
SLOWAK	6993	440	30246	1922
SLOWEN	5454	612	29864	2759
AUSF	7524*	625*	30525*	2517*
EU	7133	595	28555	2332
FRANKR	5673	454	22516	1696
SPAN			200	59
OESTER	600	66	2111	233
BELGI			1081	100
SUDAN			500	84
2849 20 00				
SILICIUMCARBID				
EINF	95746*	8843*	304661*	28295*
AUS LG	1482	154	18973	1170
ITAL	325	50	1041	156
G BRIT	160	84	257	131
BELGI	830	111	12275	1124
NORWEG	20756	2413	52437	7420
SCHWZ	2151	209	8034	761
POLEN	1063	101	2685	265
TSCHE	30382	2631	54331	4887
SLOWAK	3019	354	7679	768
RUMAEN	600	51	3431	280
RUSSLD	8983	748	22470	1974
USA		5	1593	130
VENEZU	18951	1331	61279	3962
BRASIL	1001	85	20039	1637
JAPAN			2	57
AUSTRL			54	99
AUSF	18292*	5467*	57213*	16970*
2849 90 10				
BORCARBID				
EINF	48*	259*	106*	386*
EU	5	33	5	33
UKRAIN			50	85
JAPAN	40	202	40	202
AUSF	2030*	8641*	8192*	35178*
EINSCHL. 2849 90 30, 90 50, 90 90				
EV	171	791	437	2177
2849 90 30				
WOLFRAMCARBID				
EINF	406*	1392*	2793*	9072*
EV			133	365
EU	207	509	2012	5689
FRANKR	23	70	28	76
SCHWED			2	186
OESTER			1307	3803
BELGI			266	712
LUXEMB	182	430	359	870
TSCHE	9	18	51	115
USA	128	726	466	2715
CHINA	56	124	176	427
AUSFUHR UNTER 2849 90 10				
2849 90 50				
ALUMINIUMCARBID CHROMCARBID USW				
EINF	394*	686*	1192*	3418*
EV			10	239
AUS LG	193	326	921	2042
EU		14	1	29
S AFR	193	326	911	1803
USA	11	135	90	1375
JAPAN	190	210	190	210
AUSFUHR UNTER 2849 90 10				
2849 90 90				
ANDERE CARBIDE				
EINF	145*	363*	659*	2336*
EU	145	362	560	1924
FRANKR	145	362	541	1883
SCHWZ			83	334
AUSFUHR UNTER 2849 90 10				
2850 00 20				
HYDRIDE NITRIDE				
EINF	744*	3748*	5505*	12273*
AUS LG	300	1875	775	4739
AUSF	438*	2987*	2580*	14452*
2850 00 50				
AZIDE				
EINF	447*	759*	1779*	2972*
AUS LG	1	4	13	24
USA	1	5	271	420
INDIEN	350	593	1412	2384
JAPAN	96	159	96	159
AUSF	6*	60*	37*	289*
EU	1	19	10	106
SCHWZ			15	53
2850 00 70				
SILICIDE				
EINF	*	2*	137*	52*
EU			137	48
AUSF	6*	44*	8*	135*
EU	1	9	2	18
USA	5	23	6	90
2850 00 90				
BORIDE				
EINF	26*	269*	81*	785*
EU			1	9
USA	26	269	80	771
AUSF	31*	204*	84*	655*
EU	2	8	13	118
SCHWED			2	58
USA	7	69	23	209
JAPAN	21	123	32	242
2851 00 10				
DESTILL WASSER LEITFAEHIGKWASSER USW				
EINF	202*	188*	962*	778*
EU	62	65	211	165
OESTER	6	32	111	97
USA	115	98	671	536
AUSF	954*	352*	3485*	1130*
EU	800	313	3010	997
ITAL	82	109	208	200
G BRIT	360	104	1279	352
2851 00 30				
FLUESSIGE LUFT PRESSLUFT				
EINF	21*	52*	76*	224*
AUS LG	1	3	6	15
EU	19	18	42	97
AUSF	11*	19*	56*	89*
EU	2	8	15	41
2851 00 50				
CYANOGENCHLORID				
EINF	*	*	*	*
AUSF	*	*	*	*
2851 00 80				
ANDERE ANORGANISCHE VERBINDUNGEN				
EINF	243*	261*	1718*	1171*
EV	196	64	1568	510
EU	34	94	65	223
BELGI	5	65	10	109
USA	10	79	25	276
JAPAN	196	64	1618	565
AUSF	14991*	5111*	62817*	24113*
EU	10434	3168	46455	16077
FRANKR	38	103	2898	1646
NIEDL	13	42	53	169
ITAL	7547	2308	26387	8239
G BRIT			4029	1878
IRLAND			442	226
SPAN	1	3	465	236
SCHWED			275	124
OESTER	4	11	1580	805
BELGI	2828	693	10298	2678
SCHWZ	406	155	1628	802
POLEN	311	130	751	342
UNGARN	110	49	530	239
SLOWEN	200	119	704	415
USA	3209	1265	11297	4836
MEXIKO			240	133
INDIEN	287	188	924	568
SINGAP			124	355
JAPAN			29	87
TAIWAN			10	75

Wichtigste Ursprungs- und Bestimmungs-Laender	APRIL 1999 dt = 100kg	APRIL 1999 1000 DM	JAN./APR. 1999 dt = 100kg	JAN./APR. 1999 1000 DM
KAPITEL 29				
ORGANISCHE CHEMISCHE ERZEUGNISSE				
2901 10 10				
ACYCL KOHLENWASSERST ALS KRAFT/HEIZST				
EINF	14*	41*	79*	163*
AUSF	*	*	*	*
2901 10 90				
ACYCL KOHLENWASSERST Z AND VERWENDUNG				
EINF	25475*	1225*	81157*	4464*
AUS LG	9	15	19	31
EU	16403	875	52202	3376
NIEDL	1495	325	5697	785
ITAL	32	20	445	175
G BRIT	14502	403	35034	975
SPAN	41	86	41	86
BELGI	330	35	10858	1262
UNGARN	9060	327	28921	1012
AUSF	21968*	2978*	61408*	11341*
EU	18986	1997	46332	7256
FRANKR	10134	850	20882	2130
NIEDL	425	115	1346	413
ITAL	324	151	3119	900
G BRIT	781	242	4899	1629
IRLAND	1	2	179	129
SPAN	356	78	1245	336
SCHWED	448	97	728	321
OESTER	3429	192	4501	413
BELGI	2951	222	9061	816
SCHWZ	1233	472	3635	1066
TUERK	5	5	175	82
BR JUG			453	116
NIGERI			501	72
USA	1063	356	4564	1434
SAUDIA	132	13	1741	190
INDIEN	222	58	1348	282
CHINA			338	56
JAPAN			192	162
AUSTRL			125	74
2901 21 10				
ETHYLEN ZUR VERW ALS KRAFT/HEIZSTOFFE				
EINF	*	*	*	3*
AUSF	*	*	*	*
2901 21 90				
ETHYLEN ZU ANDERER VERWENDUNG				
EINF	255485*	15411*	862759*	51120*
EU	254815	15353	858562	50816
NIEDL	7000	423	25731	1814
G BRIT	246979	14851	812209	46713
FINNL	248	39	993	156
BELGI		4	18891	2081
TSCHE	670	58	4197	304
AUSF	289620*	18080*	897601*	54008*
EU	289007	18038	891227	53552
NIEDL	1989	128	32045	1982
BELGI	274883	17054	827034	49347
LUXEMB	12000	841	32000	2187
TSCHE	594	40	6332	450
2901 22 10				
PROPEN ZUR VERW ALS KRAFT/HEIZSTOFFE				
EINF	*	1*	2*	4*
EU		1	2	4
AUSF	*	*	*	*
2901 22 90				
PROPEN (PROPYLEN) ZU AND VERWENDUNG				
EINF	609078*	26835*	2281554*	102203*
EU	516431	23065	2028740	92076
FRANKR	72314	3496	130568	6171
NIEDL	105588	4190	347704	13747
ITAL	31457	1313	92732	3918
G BRIT	249564	11580	854666	40849
PORTUG	5000	229	64048	5742
SPAN			22926	987
BELGI	52508	2287	495946	20647
POLEN	1334	65	1334	65
UNGARN	7322	298	23305	924
UKRAIN			19149	796
RUSSLD	17124	598	17124	598
BR JUG			33468	1190
USA	24865	1089	116072	4819
BRASIL	42002	1720	42002	1720
AUSF	71050*	2605*	347616*	12402*
EU	71050	2605	337540	11817
FRANKR	29463	1256	158227	6090
NIEDL	19917	792	88084	3499
BELGI	21560	505	91003	2127
TSCHE			9665	416
ISRAEL			294	115
2901 23 11				
BUT-1-EN U BUT-2-EN ALS KRAFT/HEIZST				
EINF	*	1*	*	11*
AUSF	*	4*	*	6*
EU		4		6
2901 23 19				
BUT-1-EN U BUT-2-EN ZU AND VERWENDUNG				
EINF	10336*	947*	20983*	1901*
EU	8874	825	14159	1323
NIEDL	8873	819	13057	1213
BELGI			971	91
TSCHE	1462	122	6824	578
AUSF	33720*	2930*	182596*	15879*
EU	32809	2827	173739	14777
FRANKR	11854	1093	38148	3507
NIEDL	7518	516	10143	818
ITAL	6990	636	59317	5458
PORTUG	1451	124	7477	656
SPAN	409	52	2067	252
FINNL	3518	316	24011	2139
BELGI	1069	90	32363	1914
SCHWZ	911	96	5882	621
TSCHE			1598	195
INDIEN			866	185
2901 23 91				
AND BUTEN U ISOMEREN ALS KRAFT/HEIZST				
EINF	*	*	*	2*
AUSF	*	*	*	*
2901 23 99				
AND BUTEN U SEINE ISOMEREN AND VERW				
EINF	881*	74*	13680*	985*
EU	881	74	12635	891
FRANKR			1548	145
NIEDL	801	67	11007	739
AUSF	10411*	985*	52677*	5296*
EU	8927	835	45322	4346
FRANKR	6697	611	33773	3185
NIEDL	1928	183	8217	787
ITAL	300	39	2709	303
SPAN			621	69
SCHWZ	1361	126	5011	500
INDIEN	123	24	2085	406
2901 24 11				
BUTA-1,3-DIEN VERW ALS HEIZ/KRAFTST				
EINF	*	*	*	*
AUSF	*	*	*	*
2901 24 19				
BUTA-1,3-DIEN ZU ANDERER VERWENDUNG				
EINF	16092*	675*	121871*	6062*
EU	8913	387	71995	3774
FRANKR	993	44	12959	724
NIEDL	7920	343	57629	2991
TSCHE	7179	288	49876	2288
AUSF	189723*	7340*	795871*	31739*
EU	187041	7238	783505	31222
FRANKR	141392	5468	518998	21048
NIEDL			77023	2706
ITAL	7465	316	30720	1334
SCHWED			2476	74
FINNL	7375	228	27689	920
OESTER	3782	179	3782	179
BELGI	27027	1047	122817	4961
POLEN	2658	100	12342	515
2901 24 91				
ISOPREN ZUR VERW ALS KRAFT/HEIZSTOFFE				
EINF	*	*	*	*
AUSF	*	*	*	*
2901 24 99				
ISOPREN ZU ANDERER VERWENDUNG				
EINF	*	*	3282*	882*
EU			17	12
USA			611	152
JAPAN			2654	718
AUSF	*	*	*	*
2901 29 20				
AND ACYCL KWSTOFF UNGES KRAFT/HEIZST				
EINF	30*	34*	98*	123*
EU	29	19	90	58
AUSF	3*	29*	5*	46*
EU	3	29	5	46
2901 29 80				
AND ACYCL KWSTOFF UNGESAETT AND VERW				
EINF	39050*	5684*	115565*	18256*
EU	35895	5219	95903	14984
FRANKR			238	82
NIEDL	2394	653	7700	2148
G BRIT	4575	539	10877	1412
OESTER	43	18	978	503
BELGI	28881	4008	76108	10838
SCHWZ			72	145
TSCHE	3155	465	14242	1749
S AFR			3872	1018
USA			513	252
JAPAN			963	108
AUSF	305*	359*	2350*	1894*
EU	18	62	263	478
ITAL	14	59	18	66
G BRIT			203	316
SCHWED			24	79
TUERK			101	181
POLEN			675	283
TSCHE			274	106
RUSSLD			182	250
USA			426	240
KANADA	139	59	279	112
INDIEN	129	228	129	228
2902 11 10				
CYCLOHEXAN VERW ALS KRAFT/HEIZSTOFFE				
EINF	238*	15*	1602*	93*
EU	236	13	1595	85
AUSF	106*	50*	469*	203*
EU	21	28	77	125
2902 11 90				
CYCLOHEXAN ZU ANDERER VERWENDUNG				
EINF	30214*	2029*	213671*	11126*
EU	10806	1051	183753	9626
NIEDL	10806	1051	93582	5228
G BRIT			88768	4229
OESTER			748	124
USA	19408	978	19420	993
JAPAN			10498	507
AUSF	160891*	9063*	667718*	32698*
EU	160174	9017	664008	32459
FRANKR	30810	1615	56753	2890
ITAL	2750	153	10162	551
G BRIT	1523	89	3100	186
BELGI	124685	7127	593258	28766
SCHWZ	636	39	3480	194
2902 19 10				
CYCLOTERPENE				
EINF	2730*	560*	12892*	2223*
EV			407	50
EU	1233	273	3721	956
FRANKR	1056	153	2508	480
SPAN	177	120	661	384
OESTER			452	77
UNGARN	456	62	456	62
RUSSLD	361	81	1449	324
BRASIL			3570	217
CHINA	400	67	2082	389
AUSF	763*	190*	10757*	2457*
EV			1795	473
EU	449	117	7712	1620
FRANKR	277	39	1898	520
NIEDL	2	1	921	140
ITAL	2	2	809	155
G BRIT	5	4	1701	204
SPAN	75	35	389	108
OESTER	6	4	1565	419
USA	61	17	1910	517

Wichtigste Ursprungs- und Bestimmungs-Laender	APRIL 1999		JAN./APR. 1999	
	dt = 100kg	1000 DM	dt = 100kg	1000 DM
2902 19 30				
AZULEN UND SEINE ALKYLDERIVATE				
EINF	2*	24*	5*	53*
EU	1	4	1	5
AUSF	*	25*	*	58*
EU		6		23
2902 19 91				
AND ALICYCL KWSTOFF VERW KRAFT/HEIZST				
EINF	750*	739*	4592*	2423*
EU	223	92	2041	846
BELGI	223	92	2030	839
SCHWZ	2	445	9	1071
UNGARN	258	35	2271	315
JAPAN	264	155	264	156
AUSF	29*	418*	485*	1468*
EU	24	51	95	129
JAPAN		363	1	1254
2902 19 99				
AND ALICYCL KWSTOFF ZU AND VERWENDUNG				
EINF	5294*	1033*	17180*	3570*
EU	3589	396	11588	1590
FRANKR	79	77	256	349
NIEDL	3046	259	9574	874
G BRIT			370	218
BELGI	452	49	1384	147
JAPAN	1366	602	4787	1864
AUSF	12789*	2302*	55275*	11055*
EU	10540	1697	46385	8500
FRANKR	8054	1109	35736	5654
NIEDL	1	1	404	239
G BRIT	1158	272	5127	1221
DAENM	341	88	1686	413
SPAN	491	126	1087	285
SCHWED	323	52	932	205
OESTER	161	33	791	185
BELGI			450	217
TUERK	413	93	1631	373
LITAU	173	59	173	59
POLEN	280	68	855	217
W RUSS	152	39	759	207
ALGER			338	121
USA	362	85	595	159
BRASIL	165	44	1169	318
ARGENT			262	73
CHINA			780	205
JAPAN	25	10	413	220
2902 20 10				
BENZOL ALS KRAFT- ODER HEIZSTOFF				
EINF	9*	21*	28*	65*
EU	9	20	27	58
AUSF	*	*	*	*
2902 20 90				
BENZOL ZU ANDERER VERWENDUNG				
EINF	300628*	11663*	726609*	26569*
EU	271605	10489	651008	23873
FRANKR	65749	2540	65749	2540
NIEDL	205856	7949	537478	19646
G BRIT			47752	1680
TSCHE			46578	1522
UNGARN	10023	421	10023	421
RUSSLD	19000	753	19000	753
AUSF	177859*	7194*	1308835*	50622*
EU	160950	6583	1201680	46677
NIEDL	62005	2392	623503	23190
ITAL	1	3	59193	2885
G BRIT	23743	1028	136949	4885
OESTER		1	4955	185
BELGI	74939	3140	327019	13711
LUXEMB			48016	1708
POLEN	16722	602	106787	3915
2902 30 10				
TOLUOL ALS KRAFT- ODER HEIZSTOFF				
EINF	2*	4*	11*	17*
EU			1	2
AUSF	*	*	*	*
2902 30 90				
TOLUOL ZU ANDERER VERWENDUNG				
EINF	15007*	468*	77664*	2413*
EU	14158	426	74666	2287
FRANKR	63	34	3730	167
NIEDL	1252	56	10139	405
G BRIT	75	3	10135	325
OESTER			2060	80
BELGI	12768	333	43142	1135
AUSF	142080*	4921*	639546*	21318*
EU	133732	4605	534310	17218
FRANKR	13134	535	34199	1356
NIEDL	45976	1342	130572	3958
ITAL	6	12	2334	121
G BRIT	42041	1489	201666	6284
DAENM	1268	52	6233	242
SCHWED	6716	295	9233	387
BELGI	24523	864	139860	4491
LUXEMB			9617	301
SCHWZ	1324	61	53730	2312
ESTLD			21000	649
POLEN	2899	90	21544	744
SLOWAK	2967	101	4149	141
2902 41 00				
O-XYLOL				
EINF	256*	28*	1383*	119*
EU			1	1
AUSF	67124*	2558*	328481*	12852*
EU	63334	2350	321352	12457
NIEDL	154	13	65512	2792
SCHWED	14000	483	44000	1514
OESTER	28050	1025	90916	3373
BELGI	20726	800	119911	4714
SCHWZ	3776	205	6403	349
2902 42 00				
M-XYLOL				
EINF	649*	74*	11426*	1479*
EU	197	23	843	99
ITAL	197	23	843	99
USA			3904	604
JAPAN	452	51	6679	776
AUSF	23000*	816*	66892*	2313*
EU	23000	815	66892	2311
PORTUG	23000	814	66891	2305
2902 43 00				
P-XYLOL				
EINF	93859*	4743*	254356*	14059*
EU	49524	2415	151217	8915
FRANKR	19484	877	44690	2110
NIEDL	30040	1538	60662	4206
PORTUG			9213	522
BELGI			35652	2076
RUSSLD	44335	2328	103139	5143
AUSF	57346*	2320*	152468*	6496*
EU	50788	2000	121167	4975
NIEDL	20986	851	40986	1673
BELGI	29802	1148	80173	3290
POLEN	6544	319	30494	1474
2902 44 10				
XYLOL-ISOMERENGEMISCH KRAFT/HEIZSTOFF				
EINF	6*	7*	15*	15*
AUSF	*	*	*	*
2902 44 90				
XYLOL-ISOMERENGEMISCH AND VERWENDUNG				
EINF	70831*	2357*	152110*	5180*
EU	50557	1554	119249	3889
FRANKR	10488	410	17486	686
NIEDL	32046	982	74880	2451
FINNL			10498	417
OESTER			5006	105
BELGI	8020	160	11351	226
RUSSLD	19018	759	29512	1178
AUSF	9537*	648*	79801*	2813*
EU	9101	480	77273	2453
FRANKR	3074	114	4770	197
NIEDL	5267	213	69394	1728
POLEN	74	114	74	114
2902 50 00				
STYROL				
EINF	385598*	26079*	1117609*	75996*
EU	376469	25364	1106706	75156
FRANKR	14783	1071	72248	4961
NIEDL	193566	12830	569930	38716
G BRIT	28640	1998	29314	2042
SPAN			4355	305
OESTER	26933	1831	40255	2674
BELGI	112547	7634	390604	26458
USA	8929	701	10312	799
AUSF	100235*	10718*	742362*	52398*
PV			11	9
EU	98129	10524	693892	49224
FRANKR	9505	706	63603	4228
NIEDL	18093	1075	138006	8550
G BRIT	1	1	135081	8740
SPAN	5	2	43601	2715
SCHWED			27701	1663
FINNL			23250	1728
OESTER	20190	1405	63960	4617
BELGI	50000	7291	197879	16874
SCHWZ	205	21	892	100
TSCHE	978	85	5411	460
SLOWEN	672	58	1129	93
S AFR			10207	680
SKOREA			30017	1715
2902 60 00				
ETHYLBENZOL				
EINF	9*	5*	36829*	2129*
EU			36820	2122
BELGI			36820	2122
AUSF	160565*	6548*	490458*	20002*
EU	160521	6541	490374	19989
NIEDL	148450	5947	455326	18423
G BRIT	11285	528	33159	1427
BELGI	785	64	785	64
2902 70 00				
CUMOL				
EINF	1207*	77*	4351*	282*
EU	1207	77	4351	282
BELGI	1207	77	4351	282
AUSF	4786*	9*	83160*	3783*
EU	4786	9	83160	3783
FRANKR	2063	4	14252	554
ITAL	1803	3	6091	75
G BRIT	920	2	3493	79
BELGI			59324	3075
2902 90 10				
NAPHTALIN UND ANTHRACEN				
EINF	1704*	101*	10943*	713*
SPAN	997	61	7169	463
RUSSLD			936	64
AUSF	9762*	698*	50638*	3395*
EINSCHL. 2902 90 30				
2902 90 30				
BIPHENYL UND TERPHENYLE				
EINF	700*	66*	6815*	680*
AUS LG		1		1
EU	700	65	6635	602
G BRIT	234	22	5704	516
CHINA			180	55
AUSFUHR UNTER 2902 90 10				
2902 90 50				
VINYLTOLUOLE				
EINF	1009*	300*	2729*	806*
USA	1009	300	2729	806
AUSF	259*	119*	770*	328*
EU	259	119	737	309
NIEDL	158	58	588	216
2902 90 60				
1,3-DIISOPROPYLBENZOL				
EINF	*	*	*	*
AUSF	*	*	*	*
2902 90 80				
ANDERE CYCLISCHE KOHLENWASSERSTOFFE				
EINF	41999*	3026*	114419*	9859*
EU	41807	2874	107912	8091
FRANKR	1817	573	7064	2312
NIEDL	1936	136	3167	228
ITAL	213	136	253	180
BELGI	37836	2026	97368	5301
SCHWZ	1	4	30	440

Wichtigste Ursprungs- und Bestimmungs-Laender	APRIL 1999 dt = 100kg	APRIL 1999 1000 DM	JAN./APR. 1999 dt = 100kg	JAN./APR. 1999 1000 DM
TSCHE			4	59
USA	71	75	5497	750
JAPAN	120	73	306	455
AUSF	45532*	5944*	99710*	17630*
EV			20022	1161
EU	42961	4879	64827	11008
FRANKR	5775	738	9931	1938
NIEDL	26781	1901	32736	2494
ITAL	51	123	1195	792
G BRIT	5008	641	8789	1530
GRIECH	210	52	437	117
PORTUG			210	54
SPAN	1098	275	3175	1190
OESTER	64	28	766	722
BELGI	3901	1085	7387	2056
SCHWZ	231	19	1386	370
TSCHE			1715	375
USA	171	131	21097	2516
PERU			280	185
ISRAEL	100	53	3224	291
INDIEN	35	65	213	186
INDONE			2299	456
JAPAN	1329	509	1398	1058
TAIWAN	173	44	1492	505
HONGK	100	50	180	90
2903 11 00				
CHLORMETHAN UND CHLORETHAN				
EINF	8908*	852*	57940*	4596*
EV			3420	308
LV	2660	249	4180	387
EU	5717	585	46670	3770
FRANKR	4726	451	42553	3204
BELGI	991	134	4031	559
SCHWZ	531	18	3670	126
RUSSLD	2660	249	7600	695
AUSF	11026*	1081*	88573*	8185*
EV	798	56	5377	456
EU	9719	959	81148	7356
FRANKR			1766	145
NIEDL	1269	144	4622	534
G BRIT	361	39	28021	2431
SCHWED	2727	294	11142	1214
BELGI	5316	470	35258	2966
UNGARN			532	69
BRASIL	998	69	3546	263
ISRAEL	180	18	1437	148
2903 12 00				
DICHLORMETHAN (METHYLENCHLORID)				
EINF	5458*	412*	17148*	1294*
EU	5419	377	17053	1195
FRANKR	1160	80	2852	230
NIEDL	1697	128	6435	478
G BRIT	1611	107	5191	323
SPAN	723	49	2120	136
AUSF	24941*	1811*	163305*	12226*
EV	19059	984	50063	2478
EU	1242	379	87138	7174
FRANKR	173	58	17843	1406
NIEDL	482	51	10722	671
ITAL	285	64	21856	1574
G BRIT	200	139	15798	1321
IRLAND			3490	302
GRIECH	2	2	1251	135
SPAN	58	27	3331	351
SCHWED	13	11	968	165
OESTER	12	14	1405	148
BELGI	13	8	9150	916
SCHWZ	3012	225	9672	791
TUERK	1	1	1708	139
POLEN	278	37	2329	231
TSCHE	229	24	1174	126
UNGARN	41	6	1142	115
USA	10027	711	20637	1446
IRAN			2261	262
ISRAEL	4	2	7122	356
A EMIR			998	95
INDIEN	9059	301	18065	604
SKOREA	7	4	5047	201
2903 13 00				
CHLOROFORM (TRICHLORMETHAN)				
EINF	23956*	2223*	104797*	10123*
EU	23946	2200	104763	9991
FRANKR	6719	608	40679	3857
NIEDL	2159	236	7242	779
ITAL	11569	1041	43118	4049
SPAN	3499	315	13715	1292
SCHWZ	9	16	29	101
AUSF	1082*	328*	100362*	9837*
EU	150	123	94314	8698
NIEDL	12	19	4849 7	4403
ITAL	20	24	15728	1502
G BRIT	64	30	27612	2401
RUSSLD	755	109	4766	692
2903 14 00				
KOHLENSTOFFTETRACHLORID				
EINF	816*	465*	2589*	883*
EINSCHL. 2903 19 10, 19 90				
AUS LG	155	321	210	428
EU	225	43	1267	203
FRANKR	111	18	773	108
NIEDL	104	22	405	79
USA	169	332	239	467
INDIEN	420	84	1080	205
AUSF	303*	93*	43713*	1988*
EU	16	30	16586	1020
NIEDL	1	2	4691	281
G BRIT			11799	598
INDIEN			26035	791
2903 15 00				
1,2-DICHLORETHAN (ETHYLENDICHLORID)				
EINF	209469*	7250*	613583*	22980*
AUS LG			230	4
EU	209468	7248	613022	22933
FRANKR	901	53	2990	164
G BRIT	119513	3385	236725	6752
BELGI	89054	3810	373294	16015
AUSF	75322*	1618*	598841*	18005*
EU	15118	398	218578	10562
NIEDL	15114	390	217457	10509
NORWEG			58256	1208
POLEN			26721	923
SLOWAK			7835	225
USA			101038	1590
INDIEN	60045	1215	60045	1215
TAIWAN			126037	2269
2903 16 00				
1,2-DICHLORPROPAN UND DICHLORBUTANE				
EINF	*	1*	459*	11*
AUSF	51*	76*	8748*	455*
EU	51	76	8731	409
FRANKR			8535	120
NIEDL		1	63	104
ITAL	51	75	133	185
2903 19 10				
1,1,1-TRICHLORETHAN(METHYLCHLOROFORM)				
EINFUHR UNTER 2903 14 00				
AUSF	1*	13*	229*	127*
EU	1	13	25	109
G BRIT			17	59
2903 19 90				
AND GESAETT CHLORDERIV ACYC KOHLENWST				
EINFUHR UNTER 2903 14 00				
AUSF	6735*	2519*	32074*	13475*
EU	2539	905	15008	6505
FRANKR	341	305	2416	1654
NIEDL	189	74	1322	528
ITAL	1205	220	4305	969
G BRIT	644	250	5302	2700
BELGI	146	50	1641	644
SCHWZ	470	104	2087	842
USA	2652	936	11038	4403
KANADA	156	173	156	173
INDIEN	288	107	288	107
CHINA			144	61
JAPAN	288	119	1975	743
TAIWAN	272	130	1088	500
2903 21 00				
VINYLCHLORID (CHLORETHYLEN)				
EINF	49517*	3383*	114962*	8122*
EU	49517	3381	114962	8113
BELGI	49517	3381	114962	8113
AUSF	165498*	8921*	547739*	29198*
EU	139170	7686	385357	21584
ITAL	35815	1918	182347	10065
G BRIT	103353	5764	203006	11512
POLEN	15964	730	70423	3227
SLOWAK			17926	900
UNGARN	10336	503	74005	3485
2903 22 00				
TRICHLORETHYLEN				
EINF	5785*	490*	35099*	3386*
EU	1651	143	8547	758
FRANKR	449	43	2019	192
BELGI	565	53	3931	369
SLOWAK	720	45	2295	148
USA	3398	299	24208	2465
AUSF	1617*	166*	51659*	5392*
EU	404	56	46127	4610
FRANKR	66	20	5932	634
NIEDL			1994	167
ITAL	233	16	22166	1714
SPAN			9029	779
SCHWED	1	1	1002	143
FINNL			339	57
BELGI			2633	776
SCHWZ	232	21	1472	320
HONGK	610	51	1216	107
2903 23 00				
TETRACHLORETHYLEN (PERCHLORETHYLEN)				
EINF	11223*	563*	34293*	1725*
EU	5286	316	11204	629
FRANKR	5084	305	10405	587
POLEN	5005	199	18708	867
TSCHE	930	43	4375	204
AUSF	4792*	419*	141283*	9991*
EU	1412	112	43715	3713
FRANKR		1	8452	630
NIEDL	9	7	3850	220
ITAL	223	14	16355	1062
G BRIT			4655	431
PORTUG	2	2	1146	105
SPAN	2	1	2764	259
SCHWED	1	1	1086	125
OESTER	464	47	2148	208
BELGI	711	39	2714	600
SCHWZ	348	25	2457	340
AEGYPT			1782	165
USA			42011	3068
SAUDIA	1386	132	1980	209
A EMIR			993	95
INDIEN	384	49	1152	149
SKOREA			28359	924
JAPAN			10498	588
2903 29 00				
AND UNGESAETT CHLORDERIV ACYC KOHLWST				
EINF	202*	107*	802*	332*
EU			449	94
NIEDL			449	94
USA	1	43	3	136
AUSF	12310*	3238*	70138*	15749*
EU	11487	2889	68078	14673
FRANKR	3336	1061	6667	1867
ITAL	2404	634	15672	4632
G BRIT		2	2398	677
DAENM	620	154	2615	656
SPAN	3204	635	11586	2297
SCHWED	746	153	6248	1290
BELGI	1177	250	21892	3254
SCHWZ	250	184	1042	779
USA	406	114	608	171
2903 30 33				
BROMMETHAN (METHYLBROMID)				
EINF	*	*	10*	5*
EU			10	5
AUSF	55*	74*	59*	83*
EU			2	4
2903 30 35				
DIBROMMETHAN				
EINF	*	*	2*	4*
EU			2	4
AUSF	3*	9*	4*	10*
EU	3	9	4	10
2903 30 36				
ANDERE BROMIDE				
EINF	631*	263*	13748*	3191*
EU	631	263	8177	2307
FRANKR	507	169	2925	1038
NIEDL			4783	813
G BRIT	120	63	446	333
USA		8	61	123
ISRAEL			5507	756
AUSF	40*	143*	133*	457*
EU	31	93	112	356
FRANKR	15	58	90	287

Wichtigste Ursprungs- und Bestimmungs-Laender	APRIL 1999 dt = 100kg	APRIL 1999 1000 DM	JAN./APR. 1999 dt = 100kg	JAN./APR. 1999 1000 DM
2903 30 80				
FLUORIDE UND JODIDE				
EINF	4789*	3976*	10546*	10095*
EU	2205	2284	7217	7190
FRANKR	1003	967	4139	3463
NIEDL	17	30	595	499
ITAL	62	83	260	277
G BRIT	519	375	1167	1011
SPAN	80	161	80	161
BELGI	524	668	876	1779
USA	2557	1580	3180	2230
JAPAN	23	103	143	662
AUSF	23197*	18315*	46307*	40909*
EV	1499	825	2329	1124
EU	18974	14723	34551	31479
FRANKR	14130	9203	17187	12521
NIEDL	1318	565	5155	2154
ITAL	359	539	773	1198
G BRIT	689	785	4205	6583
DAENM	2	15	225	169
GRIECH		1	166	111
SPAN	1464	2187	3965	5463
SCHWED	165	124	588	443
OESTER	4	14	274	236
BELGI	843	1290	2007	2583
SCHWZ	6	17	298	331
ESTLD			252	332
POLEN	4	22	204	137
TSCHE	122	67	427	279
SLOWAK	161	117	501	351
UNGARN			366	223
SLOWEN	371	237	602	381
ALGER	125	105	125	105
TUNES			171	99
S AFR	172	93	931	497
USA	1419	1780	3608	4469
BRASIL			342	163
ISRAEL	171	116	179	122
A EMIR	126	91	126	91
THAIL	165	91	335	173
SINGAP	165	63	551	234
PHILIP	169	88	223	112
CHINA	335	175	839	376
SKOREA	194	178	520	284
TAIWAN	2	1	338	113
AUSTRL	495	284	663	352
2903 41 00				
TRICHLORFLUORMETHAN				
EINF	113*	69*	207*	160*
EU	113	68	206	157
AUSF	*	*	1*	14*
EU			1	13
2903 42 00				
DICHLORDIFLUORMETHAN				
EINF	518*	216*	1332*	968*
EU	517	212	1331	964
FRANKR	219	92	228	95
ITAL	68	53	136	106
G BRIT			737	690
BELGI	230	67	230	73
AUSF	149*	254*	151*	256*
EU	147	252	147	252
ITAL	75	122	75	122
BELGI	72	130	72	130
2903 43 00				
TRICHLORTRIFLUORETHANE				
EINF	57*	124*	292*	817*
EU	57	124	292	817
NIEDL	54	118	108	216
BELGI	3	6	182	585
AUSF	1828*	978*	7127*	3845*
EU	1823	949	7109	3727
NIEDL	3	18	22	123
G BRIT	1802	834	7006	3221
SCHWED	3	18	23	109
2903 44 10				
DICHLORTETRAFLUORETHANE				
EINF	10*	10*	35*	31*
EU	10	10	35	31
AUSF	*	*	*	*
2903 44 90				
CHLORPENTAFLUORETHAN				
EINF	*	*	*	*
AUSF	*	*	*	*
2903 45 10				
CHLORTRIFLUORMETHAN				
EINF	*	*	*	*
AUSF	*	*	31*	17*
EU			31	17
2903 45 15				
PENTACHLORFLUORETHAN				
EINF	*	*	*	*
AUSF	*	*	*	*
2903 45 20				
TETRACHLORDIFLUORETHANE				
EINF	*	*	*	*
AUSF	*	*	*	*
2903 45 25				
HEPTACHLORFLUORPROPANE				
EINF	*	*	*	*
AUSF	*	*	10*	72*
SCHWZ			10	72
2903 45 30				
HEXACHLORDIFLUORPROPANE				
EINF	*	*	*	*
AUSF	*	*	*	*
2903 45 35				
PENTACHLORTRIFLUORPROPANE				
EINF	*	*	*	*
AUSF	*	*	*	*
2903 45 40				
TETRACHLORTETRAFLUORPROPANE				
EINF	*	*	*	*
AUSF	*	*	*	*
2903 45 45				
TRICHLORPENTAFLUORPROPANE				
EINF	*	*	*	*
AUSF	*	*	*	*
2903 45 50				
DICHLORHEXAFLUORPROPANE				
EINF	*	*	*	*
AUSF	*	*	*	*
2903 45 55				
CHLORHEPTAFLUORPROPANE				
EINF	*	*	*	*
AUSF	*	*	*	*
2903 45 90				
HALOGDERIV ACYCL KWS FLUOR PERHALOGEN				
EINF	827*	320*	3813*	2251*
EU	827	319	3813	2249
FRANKR	33	15	309	125
NIEDL	447	158	895	310
ITAL	323	113	774	277
G BRIT			1768	1435
AUSF	7*	20*	41*	116*
EU	4	14	25	71
2903 46 10				
BROMCHLORDIFLUORMETHAN				
EINF	*	*	*	*
AUSF	*	*	*	*
2903 46 20				
BROMTRIFLUORMETHAN				
EINF	*	*	2*	10*
EU			2	10
AUSF	*	*	*	*
2903 46 90				
DIBROMTETRAFLUORETHANE				
EINF	*	*	*	*
AUSF	*	*	*	*
2903 47 00				
AND HALOGENDERIV ACYCL KWS PERHALOGEN				
EINF	1*	19*	291*	230*
EU	1	17	1	25
USA		1	290	203
AUSF	*	2*	2*	48*
EU		2	2	48
2903 49 10				
HALOGENDERIV D METHANS ETHANS PROPANS				
EINF	14358*	4883*	46561*	16622*
EV			2548	1401
EU	14286	4807	43369	14842
FRANKR	12144	4042	37867	12682
NIEDL	896	299	2607	910
ITAL	565	202	2156	964
BELGI	681	264	739	286
USA			548	281
KANADA	61	55	2633	1478
AUSF	15335*	5950*	75505*	27969*
EV	338	125	5931	1979
EU	10404	4203	51240	19787
FRANKR	810	321	3412	1241
NIEDL	825	351	3967	1609
ITAL	2387	991	8615	3375
G BRIT	3209	1207	19352	6796
DAENM	204	85	2288	961
GRIECH	338	172	2048	1002
PORTUG	200	83	800	331
SPAN	1802	775	8418	3545
OESTER	27	13	266	113
BELGI	595	202	2024	781
SCHWZ	24	9	405	148
POLEN	1139	403	4039	1335
UNGARN	204	73	550	217
RUMAEN			129	51
MAROKK			252	107
TUNES	234	120	234	120
S AFR			5245	1669
USA	338	125	2364	836
KOLUMB			169	50
ARGENT			378	110
ISRAEL	985	364	2083	852
SAUDIA			470	158
KUWAIT	169	64	169	64
INDIEN	169	57	507	165
THAIL	338	101	1861	563
INDONE	169	52	169	52
SINGAP	179	54	179	54
PHILIP	507	161	1931	578
CHINA	338	99	1692	519
TAIWAN			571	149
AUSTRL			126	56
2903 49 20				
AND HALOGENDERIV ACYCL KWS FLUOR USW				
EINF	415*	219*	1847*	941*
EU	415	218	1844	938
FRANKR	391	177	1510	747
NIEDL			274	86
G BRIT	24	41	60	105
AUSF	*	1*	1*	5*
EU		1	1	4
2903 49 30				
HALOGENDERIV D METHANS USW FLUOR BROM				
EINF	*	*	*	*
AUSF	*	*	*	*
2903 49 40				
AND HALOGENDERIV ACYCL KWS FLUOR BROM				
EINF	*	*	*	1*
AUSF	7*	8*	13*	17*
EU	1	1	2	4

Wichtigste Ursprungs- und Bestimmungs-Laender	APRIL 1999		JAN./APR. 1999	
	dt = 100kg	1000 DM	dt = 100kg	1000 DM
2903 49 80				
AND HALOGENDERIV ACYCL KOHLENWASSERST				
EINF	466*	271*	5959*	2333*
EU	465	269	5958	2275
FRANKR	240	138	1808	1084
NIEDL	105	65	800	502
ITAL			2990	482
G BRIT	120	66	320	182
USA				56
AUSF	221*	137*	518*	440*
EU	206	123	481	294
FRANKR	203	114	226	129
ITAL	3	6	255	161
USA		1	22	133
2903 51 00				
1,2,3,4,5,6-HEXACHLORCYCLOHEXAN				
EINF	3*	20*	16*	75*
EU	3	19	16	74
AUSF	2*	17*	97*	195*
EU			91	107
G BRIT			50	58
SCHWZ	1	11	1	63
2903 59 10				
DIBROMETHYLDIBROMCYCLOHEXAN				
EINF	*	*	*	*
AUSF	*	*	*	*
2903 59 30				
TETRABROMCYCLOOCTAN				
EINF	*	*	*	*
AUSF	*	*	*	*
2903 59 90				
AND HALOGENDERIV ALICYCL KOHLENWSTOFF				
EINF	8470*	4236*	25395*	11128*
EU	2375	1519	6980	4263
FRANKR	33	59	67	95
NIEDL	90	51	2400	1379
G BRIT	1540	927	3460	2044
BELGI	711	481	1052	744
RUSSLD	8	133	8	133
USA	6087	2583	18327	6595
JAPAN			3	74
AUSF	27*	187*	58*	362*
EU		22	6	58
SCHWZ		59	15	155
UNGARN	27	106	27	106
2903 61 00				
CHLOR- O-DICHLOR- UND P-DICHLORBENZOL				
EINF	7290*	551*	26305*	2012*
EU	2705	230	4633	524
FRANKR	560	39	1766	126
ITAL	1938	118	2210	158
G BRIT	193	72	593	228
POLEN	4352	303	21433	1464
AUSF	13022*	1757*	81868*	10109*
EU	4413	577	40933	4890
FRANKR	2148	270	16545	2076
ITAL	201	30	1604	236
G BRIT	220	24	11442	917
GRIECH	433	60	1021	157
SPAN	720	113	7343	1125
BELGI	605	54	2364	244
SCHWZ	10	4	2776	241
TUERK	216	24	2327	314
ALGER			350	50
NIGERI			1000	172
S AFR			1385	186
USA	1058	93	1068	93
KOLUMB			875	138
BRASIL	1205	134	5580	656
ARGENT	350	47	2460	326
ISRAEL	172	20	1355	176
THAIL	2265	358	2440	384
INDONE	175	23	705	106
CHINA	1080	179	3080	465
JAPAN	504	57	10113	1129
2903 62 00				
HEXACHLORBENZOL UND DDT				
EINF	2*	3*	9*	11*
EU	2	2	9	9
AUSF	*	*	*	*
2903 69 10				
2,3,4,5,6-PENTABROMETHYLBENZOL				
EINF	*	*	*	*
AUSF	*	*	*	*
2903 69 90				
AND HALOGENDERIV AROMAT KOHLENWSTOFFE				
EINF	5336*	4582*	21072*	17810*
AUS LG			1053	569
EU	1430	1273	6366	6653
FRANKR	364	274	832	454
ITAL	51	52	2500	1147
G BRIT	228	477	1580	4149
BELGI	787	470	1444	899
SCHWZ	2	387	3	428
USA	923	697	2745	2631
ISRAEL			200	118
CHINA	535	1109	2620	3606
JAPAN	2385	1040	8867	4270
AUSF	21835*	7242*	74148*	31662*
EV			170	335
EU	11318	2246	42763	10717
FRANKR	7387	843	16138	2293
NIEDL	450	51	1623	328
ITAL	1125	242	16312	3969
G BRIT	1448	378	3953	1299
DAENM			160	246
SPAN	897	716	3765	2190
OESTER		1	36	80
BELGI	1	9	753	274
SCHWZ	133	200	583	311
TSCHE	104	18	438	117
UNGARN	655	83	1263	170
USA	1053	190	5219	1118
BRASIL	4415	1002	9996	2162
ISRAEL			995	1028
INDIEN	156	28	1386	330
INDONE	302	36	1058	123
SKOREA	158	24	1086	183
JAPAN	296	2880	1566	14141
TAIWAN	2743	470	5850	976
AUSTRL	164	17	1147	123
2904 10 00				
SULFODERIVATGRUPPEN KOHLENWASSERSTOFF				
EINF	20254*	2798*	65174*	9936*
EU	15535	2152	44350	6887
FRANKR	5357	634	19772	2146
NIEDL	3505	476	4726	894
ITAL	3096	411	8650	1697
G BRIT	2171	297	5383	984
SPAN	511	65	1299	305
BELGI	868	268	4505	859
TSCHE	4276	341	18029	1504
USA	1	9	823	633
INDIEN	130	90	449	226
CHINA	100	49	640	300
SKOREA	205	95	205	95
JAPAN	1	24	175	145
AUSF	10880*	2627*	45242*	10245*
EU	7327	1344	34735	6648
FRANKR	2392	457	11162	1975
NIEDL	1564	184	6577	737
ITAL	780	207	3898	954
G BRIT	168	106	1092	544
SPAN	821	89	5088	716
SCHWED	193	24	1341	488
FINNL			216	106
OESTER	941	184	2553	657
BELGI	374	66	2340	319
SCHWZ	523	96	1650	352
TUERK	432	145	632	218
TSCHE	227	45	1043	173
USA	501	276	977	545
KOLUMB	18	7	164	66
BRASIL	630	275	1047	453
ARGENT	263	96	440	163
PHILIP	160	26	960	146
SKOREA	4	1	298	110
JAPAN	69	38	323	161
TAIWAN	2	1	291	84
HONGK	98	29	435	209
AUSTRL	66	25	178	87
2904 20 00				
NITRO- NITROSODERIVAT KOHLENWASSERST				
EINF	120599*	7487*	292184*	24639*
EV	1281	354	1281	354
EU	115920	6714	272254	16254
FRANKR	25	73	2154	1142
ITAL			2428	173
BELGI	116856	6605	267591	14872
USA	3229	730	18027	8168
AUSF	2534*	433*	26242*	4520*
EU	1394	354	19071	3498
FRANKR	69	43	4332	757
G BRIT	429	54	8276	1080
SPAN	20	10	183	88
SCHWED	736	174	5417	1306
SCHWZ			3578	379
INDIEN			1436	230
JAPAN			60	173
2904 90 20				
SULFOHALOGENDERIVATE				
EINF	2034*	1203*	8078*	4735*
EV	200	99	200	99
AUS LG			1	35
EU	1179	754	4935	3030
FRANKR	647	377	2727	1629
NIEDL	290	170	1249	651
ITAL	231	142	940	677
G BRIT	11	65	14	69
INDIEN	224	113	541	236
CHINA	625	253	2479	942
JAPAN	5	56	21	401
AUSF	115*	665*	475*	1662*
EU	19	172	242	380
FRANKR	2	44	128	115
G BRIT	11	50	12	63
SCHWZ	75	52	145	99
USA	16	434	48	1098
2904 90 40				
TRICHLORNITROMETHAN (CHLORPIKRIN)				
EINF	*	*	*	*
AUSF	*	*	*	*
2904 90 85				
AND MISCHDERIVATE D KOHLENWASSERSTOFF				
EINF	22517*	15028*	53101*	23300*
EV			3371	598
AUS LG			10	76
EU	15406	12940	29507	16855
FRANKR	2229	368	2863	485
G BRIT	10425	12052	17495	14589
BELGI	2744	512	9141	1667
SCHWZ	906	425	6449	2660
TSCHE	352	72	788	151
UKRAIN	1000	141	1525	188
USA	3611	683	12040	2304
INDIEN	802	243	2338	537
CHINA	440	524	454	605
AUSF	10187*	1936*	58301*	11920*
EU	4661	875	18445	4524
FRANKR	624	185	2943	803
ITAL	277	106	1130	468
G BRIT	46	21	2654	1368
DAENM	1413	153	6839	790
PORTUG	31	13	340	163
SPAN	2144	345	3934	656
SCHWZ	6	9	1960	1390
TUERK	190	79	1069	399
POLEN	227	53	716	179
MEXIKO	908	134	4496	632
GUATEM			195	69
BRASIL	50	26	346	158
INDIEN	1620	117	12741	894
SKOREA	1805	334	16095	2760
JAPAN	170	114	170	114
TAIWAN	30	11	160	62
HONGK	40	25	249	133
2905 11 00				
METHANOL (METHYLALKOHOL)				
EINF	373206*	6396*	1660573*	27119*
EV			156459	2539
AUS LG	17963	293	26808	444
EU	189024	3414	885828	15730
NIEDL	118613	2117	603292	10679
G BRIT			38090	609
BELGI	70329	1294	244327	4433
NORWEG	43451	722	128409	2227
SCHWZ	2834	73	7110	215
TRINID	230	5	5482	97
VENEZU			44085	718
CHILE	28575	484	257862	4397
SAUDIA	109076	1657	231761	3661
AUSF	138113*	3307*	932100*	21349*
EU	24708	772	289205	6574
FRANKR	5540	148	56342	1179
NIEDL	271	58	706	247
ITAL	49	63	52227	1097
G BRIT	198	101	671	327
DAENM	1634	29	15993	300
OESTER	1384	54	122232	2342
BELGI	15515	241	40367	707
SCHWZ	2052	76	12771	441
POLEN	79374	1600	443508	9486
TSCHE	25709	577	128826	2913
SLOWAK	56	2	34449	840
UNGARN	3604	110	13892	381

Wichtigste Ursprungs- und Bestimmungs-Laender	APRIL 1999 dt = 100kg	APRIL 1999 1000 DM	JAN./APR. 1999 dt = 100kg	JAN./APR. 1999 1000 DM
2905 12 00				
PROPAN-1-OL UND PROPAN-2-OL				
EINF	59965*	4905*	197247*	16800*
EU	56270	4517	184263	15385
NIEDL	33652	2769	134327	11168
G BRIT	20087	1526	37335	2982
BELGI	2452	211	12485	1216
USA	3200	320	12356	1233
JAPAN			3	51
AUSF	83727*	8345*	356467*	34549*
EINSCHL. 2905 50 20				
PV			7	3
EU	49557	5006	236365	22698
FRANKR	11371	1109	68942	6320
NIEDL	2765	335	17852	1979
ITAL	7229	857	32761	3465
G BRIT	15135	1327	48289	4303
IRLAND	180	90	625	286
DAENM	762	91	4504	484
PORTUG	34	10	2077	177
SPAN	154	38	13010	1135
SCHWED	578	70	7241	733
FINNL	2491	229	5009	461
OESTER	5670	559	17827	1641
BELGI	3172	283	18167	1680
NORWEG	24	3	3050	283
SCHWZ	5386	541	27915	2581
TUERK	8934	816	28183	2280
POLEN	1799	187	17469	1635
TSCHE	470	51	3404	334
UNGARN	1019	153	3433	489
ALGER	70	95	193	221
USA	1032	95	2664	519
ISRAEL	3155	217	5958	437
INDIEN			4054	222
SINGAP	474	196	1376	547
SKOREA	4562	301	7556	519
JAPAN			65	142
TAIWAN	6636	526	11923	888
2905 13 00				
BUTAN-1-OL (N-BUTYLALKOHOL)				
EINF	4737*	310*	20126*	1568*
EU	2061	156	15064	1266
NIEDL	432	62	6069	631
IRLAND	884	47	1836	102
SCHWED	500	31	5494	423
POLEN	2670	149	3465	192
TSCHE			1350	83
AUSF	67307*	3661*	316512*	17903*
EU	35867	1892	254571	14452
FRANKR	2828	171	18784	1207
NIEDL	16849	1099	107334	6566
ITAL	2172	127	13550	825
G BRIT	3164	166	8942	494
SPAN		1	2355	147
BELGI	10461	289	99798	4900
NORWEG	2444	163	4489	300
SCHWZ	673	52	3650	282
INDIEN			3146	198
INDONE	10461	489	10461	489
CHINA	3	5	15081	702
JAPAN	7505	420	7639	434
TAIWAN	9999	609	15905	867
2905 14 10				
2-METHYLPROPAN-2-OL(TERTBUTYLALKOHOL)				
EINF	34196*	1102*	129403*	3764*
EV			861	132
EU	34195	1100	128366	3600
NIEDL	34195	1100	128298	3595
JAPAN			1035	159
AUSF	4410*	770*	27851*	4767*
EU	3489	612	24141	4009
FRANKR	322	73	2526	540
NIEDL	1108	183	7663	1235
G BRIT	564	125	2175	478
IRLAND	62	17	492	111
SPAN	981	153	2577	410
OESTER	452	59	7659	1026
BELGI			674	118
SCHWZ			874	186
S AFR	376	67	1387	234
USA	173	40	535	166
INDIEN	372	51	496	68
2905 14 90				
ANDERE BUTANOLE				
EINF	7845*	438*	30741*	1769*
EU	5908	351	21646	1310
FRANKR	385	40	1735	167
NIEDL	4987	282	17255	962
IRLAND	536	29	2422	144
TSCHE	1750	75	7082	339
AUSF	23405*	1336*	169789*	9251*
EU	17094	964	132097	7307
FRANKR	1155	75	8845	643
NIEDL	7800	378	68177	3342
ITAL	3276	177	17722	1087
G BRIT	2438	149	3786	267
IRLAND	432	59	2339	318
SPAN			1219	84
BELGI	1713	105	27786	1401
NORWEG	1295	90	3582	256
SCHWZ			1587	99
TUERK			2999	168
S AFR			2995	129
INDIEN	4998	280	7630	425
SINGAP			3000	154
TAIWAN			15198	664
2905 15 00				
PENTANOL (AMYLALKOHOL) SEINE ISOMERE				
EINF	37*	70*	124*	177*
EU	35	66	118	162
AUSF	1572*	667*	8919*	2535*
EU	874	317	6401	1755
FRANKR	210	103	3746	983
G BRIT	459	111	1589	372
SPAN	128	55	565	202
SCHWZ	221	177	1566	360
MEXIKO	230	96	230	96
JAPAN	183	39	441	167
2905 16 10				
2-ETHYLHEXAN-1-OL				
EINF	26559*	1433*	52859*	3135*
EV	885	55	2697	248
EU	22984	1232	41192	2390
FRANKR	160	8	871	58
NIEDL	19983	1049	19983	1049
SCHWED	2294	133	17172	1055
BELGI	547	42	2939	214
POLEN	2690	146	8916	493
RUSSLD	885	55	2697	248
AUSF	160568*	9586*	984669*	65461*
2905 16 20				
OCTAN-2-OL				
EINF	*	4*	60*	32*
EU			19	13
AUSF	9*	10*	33*	40*
EU	2	2	14	17
2905 16 80				
AND OCTANOL(OCTYLALKOHOL)SEINE ISOMER				
EINF	1900*	360*	15263*	2645*
EV			4718	878
AUS LG			4718	878
EU	1400	232	9486	1521
FRANKR	40	6	1826	245
ITAL			2459	411
BELGI	1360	226	5201	864
INDONE	498	126	498	126
MALAYS			5275	993
AUSF	2078*	547*	18959*	4311*
EV			204	58
EU	1777	461	17784	3937
FRANKR			2624	217
ITAL	257	55	4398	873
G BRIT	227	64	4151	1099
SPAN	1217	312	6112	1583
SCHWED			266	73
SCHWZ	22	5	430	121
AUSTRL			395	138
2905 17 00				
DODECAN- HEXADECAN- OCTADECAN-1-OL				
EINF	2849*	641*	20118*	4091*
EV			5000	796
AUS LG			5000	796
EU	1049	249	9242	1987
FRANKR	715	182	1638	387
G BRIT	334	67	3388	695
BELGI			4216	905
INDIEN			581	139
INDONE	1693	363	4759	1021
MALAYS			5000	796
PHILIP	106	27	517	128
AUSF	16617*	4115*	72282*	18218*
EV	983	228	2643	651
EU	8671	2036	37552	9365
FRANKR	1220	320	8923	2588
NIEDL	764	194	1571	425
ITAL	4136	950	14661	3422
G BRIT	1984	414	8504	1885
DAENM			1328	347
SPAN	440	116	1297	340
BELGI			536	134
SCHWZ	1468	361	7999	1914
RUSSLD	246	96	686	242
SENEG	260	79	610	186
ELFBK	365	95	700	190
NIGERI	263	69	1228	339
USA	47	16	440	107
MEXIKO	202	47	605	122
KOLUMB	4	1	610	151
VENEZU			1063	237
BRASIL	2201	537	6704	1613
CHILE	21	5	399	135
ARGENT	322	87	4172	1012
SAUDIA	108	29	437	119
THAIL			471	101
INDONE	260	84	393	93
SKOREA	878	212	2418	609
JAPAN	172	51	846	250
TAIWAN	380	89	385	94
AUSTRL	19	5	309	82
2905 19 00				
AND EINWERTIGE GESAETTIGTE ALKOHOLE				
EINF	2198*	1333*	56304*	10068*
EU	1068	539	37485	5592
FRANKR	23	13	15896	2964
NIEDL	804	272	21078	2066
SPAN	61	132	105	225
BELGI	164	120	365	309
SCHWZ	104	344	154	445
UNGARN	61	34	252	139
USA	118	170	704	1286
INDONE			786	174
MALAYS	557	107	5574	1083
JAPAN	290	139	11208	1315
AUSF	111572*	20223*	419192*	74987*
EV	1992	799	11052	4290
EU	98635	12972	363341	48323
FRANKR	4198	1690	15549	6921
NIEDL	74044	5313	300760	22584
ITAL	2197	833	7878	3037
G BRIT	2518	1074	7897	3363
IRLAND	201	124	847	852
GRIECH	72	42	280	169
SPAN	1385	549	6571	2758
SCHWED	2350	254	4597	937
BELGI	11643	3073	18676	7518
NORWEG	302	98	747	245
SCHWZ	4150	1757	12650	5236
TUERK	123	67	711	394
POLEN	104	53	249	133
TSCHE	42	23	266	146
UNGARN	84	50	778	369
KASACH			218	76
USA	5088	3244	21496	12594
KANADA	1	1	5856	451
MEXIKO	145	143	1053	704
BRASIL	34	15	744	576
ARGENT	33	51	174	136
ISRAEL	629	272	2101	937
SAUDIA	60	174	90	260
INDIEN	124	156	588	361
THAIL	40	18	187	128
CHINA	185	86	397	215
SKOREA	387	252	863	577
JAPAN	886	458	5066	2148
TAIWAN	201	83	246	106
2905 22 10				
GERANIOL CITRONELLOL LINALOOL USW				
EINF	254*	610*	984*	1652*
EU	199	265	830	1133
FRANKR	53	61	147	190
G BRIT	116	145	642	864
USA	11	21	91	147
JAPAN	31	302	31	302
AUSF	4605*	11368*	16437*	37361*
EINSCHL. 2905 22 90				
2905 22 90				
ANDERE ACYCLISCHE TERPENALKOHOLE				
EINF	629*	672*	1674*	1915*
AUS LG			11	90
EU	629	670	1660	1802
FRANKR	164	182	326	379
NIEDL	150	156	150	150
SPAN	165	173	1025	1084
BELGI	150	159	152	162
JAPAN			11	90
AUSFUHR UNTER 2905 22 10				
2905 29 10				
ALLYLALKOHOL				
EINF	985*	363*	3027*	1127*
EU	229	83	600	213

Wichtigste Ursprungs- und Bestimmungs-Laender	APRIL 1999 dt = 100kg	APRIL 1999 1000 DM	JAN./APR. 1999 dt = 100kg	JAN./APR. 1999 1000 DM
NIEDL	229	63	600	213
JAPAN	756	279	2427	913
AUSF	*	*	*	*
2905 29 90				
AND EINWERTIGE UNGESAETTIGTE ALKOHOLE				
EINF	79*	519*	501*	2790*
AUS LG	19	144	33	249
EU	57	293	432	1985
FRANKR	32	247	65	526
BELGI			328	1362
USA	2	71	4	172
MEXIKO			2	55
INDIEN			1	63
JAPAN	19	144	52	439
AUSF	4421*	3318*	26624*	16849*
EU	2039	1576	12312	7629
FRANKR	259	203	825	799
ITAL	1534	690	6847	3067
G BRIT	132	139	1128	985
SPAN	90	508	1430	1750
SCHWED		1	180	69
OESTER		1	293	106
BELGI	20	17	1467	726
SCHWZ	68	112	423	804
POLEN	3	2	248	85
USA	2197	1425	12540	7206
KANADA			314	98
BRASIL	10	28	38	99
INDIEN	26	34	112	209
JAPAN	21	34	128	174
TAIWAN			236	154
2905 31 00				
ETHYLENGLYKOL (ETHANDIOL)				
EINF	163082*	9149*	582169*	32084*
EV	10510	564	32522	1696
EU	134242	7625	449715	25452
NIEDL	27085	1573	142211	7880
DAENM	38	80	78	167
BELGI	105685	5906	304363	17237
POLEN	10994	482	46733	2041
SLOWAK	4771	221	11804	534
RUSSLD	231	12	1230	72
SAUDIA	12146	659	71436	3767
JAPAN	46	112	46	112
AUSF	29690*	1630*	167762*	9708*
EU	28220	1339	155488	8354
FRANKR	8393	306	43185	2210
NIEDL	5470	325	28116	1693
ITAL	3881	206	21869	1170
G BRIT	14	7	2219	159
IRLAND	4427	213	17373	869
SPAN	6015	275	15552	743
BELGI	9	2	25937	1360
SCHWZ	236	22	8231	543
TUERK	403	53	540	72
ISRAEL			545	95
TAIWAN	126	122	315	305
2905 32 00				
PROPYLENGLYKOL (PROPAN-1,2-DIOL)				
EINF	13164*	1841*	30929*	4310*
EU	13163	1839	30074	4163
FRANKR	1845	286	3469	546
NIEDL	6959	821	21317	2743
G BRIT	539	253	539	253
OESTER	3179	399	3853	486
BELGI	641	80	656	85
AUSF	65600*	9049*	758254*	114080*
EU	53460	6950	688126	101796
FRANKR	12137	1507	101701	13400
NIEDL	7346	994	73358	9932
ITAL	9119	1213	67090	8580
G BRIT	4915	600	68653	9507
IRLAND	201	29	237614	41249
DAENM	682	178	10314	1677
GRIECH	221	31	3045	465
PORTUG	774	120	2746	441
SPAN	1741	241	42610	5633
SCHWED	1187	157	17368	2388
FINNL	5477	627	23328	2890
OESTER	1727	229	7137	980
BELGI	7427	956	32456	4435
LUXEMB	506	68	706	219
NORWEG			1891	288
SCHWZ	2870	425	17080	3073
TUERK	578	111	3112	589
POLEN	241	48	3106	520
TSCHE	181	39	977	177
UNGARN	136	27	1517	267
UKRAIN			635	161
RUSSLD	1615	304	5384	974
SLOWEN	768	111	4498	639
KROAT	207	35	1202	187
ALGER			688	138
AEGYPT			1892	379
S AFR	527	88	2748	456
USA	132	45	5418	833
GUATEM	672	105	840	138
COSTA	336	54	357	58
VENEZU	1200	205	1884	334
PERU	336	52	379	62
IRAN			1613	294
ISRAEL	3	2	4070	688
SAUDIA	1024	171	3852	651
BANGLA	32	7	321	75
HONGK	336	58	840	135
2905 39 10				
2-METHYLPENTAN-2,4-DIOL HEXYLENGLYKOL				
EINF	3095*	410*	6969*	932*
EU	3095	410	6969	931
FRANKR	2346	318	4945	672
ITAL	749	92	2024	259
AUSF	144*	26*	617*	120*
EU	81	18	199	49
2905 39 20				
BUTAN-1,3-DIOL				
EINF	11*	5*	3945*	1206*
EU	2	1	2346	736
NIEDL			2307	723
USA	8	3	1090	312
JAPAN			508	156
AUSF	508*	325*	2851*	1691*
EU	246	153	2072	1184
FRANKR	8	5	193	116
ITAL	40	22	515	282
SPAN	120	66	1102	605
SCHWZ	56	43	292	212
THAIL	160	102	175	110
2905 39 30				
2,4,7,9-TETRAMETHYLDEC-5-IN-4,7-DIOL				
EINF	225*	444*	695*	1399*
EU	173	343	540	1097
NIEDL	173	343	540	1097
USA	52	101	155	302
AUSF	15*	33*	47*	100*
EU	14	31	40	87
2905 39 80				
ANDERE ZWEIWERTIGE ALKOHOLE				
EINF	6073*	3085*	20932*	15201*
EV	689	111	1569	345
LV			230	39
AUS LG	460	72	920	150
EU	4983	2587	15613	12510
FRANKR	303	106	343	120
NIEDL	817	284	2574	1003
ITAL	700	403	6316	7745
G BRIT	52	22	88	178
SCHWED	206	45	2639	672
OESTER	182	399	542	1174
BELGI	2475	1263	2863	1553
USA	1060	451	4887	2398
CHINA			225	133
JAPAN	24	42	138	125
AUSF	81680*	20966*	483134*	120019*
EV	168	57	15875	3347
EU	56675	13938	331072	80544
FRANKR	3253	1179	15306	6276
NIEDL	15496	4182	69695	18359
ITAL	11908	2722	72004	16401
G BRIT	5505	1255	23880	6180
DAENM	136	28	821	166
SPAN	1557	677	7870	2850
SCHWED	215	127	540	294
OESTER	291	77	1784	479
BELGI	13860	2622	134566	28389
LUXEMB	4438	1056	4438	1056
NORWEG	202	57	202	57
SCHWZ	3285	709	21685	4980
TUERK			775	194
POLEN	136	72	471	307
UNGARN	105	64	248	109
USA	3935	1673	13240	5851
KANADA	39	45	165	146
BRASIL	1739	438	2953	1408
ARGENT	340	55	862	181
INDIEN	480	303	1382	862
THAIL	381	61	2570	525
INDONE	600	172	1152	316
MALAYS	2	2	8135	828
SINGAP	9	11	5025	605
CHINA	2401	398	5601	996
SKOREA	1087	399	6150	1685
JAPAN	4085	1193	54594	14490
TAIWAN	5827	1202	25597	5338
HONGK	73	69	166	185
2905 41 00				
TRIMETHYLOLPROPAN				
EINF	3393*	946*	13849*	3862*
EU	3393	944	13846	3853
NIEDL			200	59
ITAL	660	182	3921	1070
SCHWED	2733	762	9494	2660
OESTER			230	64
AUSF	34994*	7987*	115040*	26423*
EINSCHL. 2905 42 00, 49 10				
2905 42 00				
PENTAERYTHRIT				
EINF	10567*	2119*	25821*	5082*
EU	8367	1744	16214	3299
NIEDL	960	178	1211	224
ITAL	2400	453	4340	823
SPAN	2201	568	2881	695
SCHWED	2806	545	7772	1555
TUERK	480	90	3299	672
SLOWAK	1720	285	4710	829
UKRAIN			315	54
CHILE			853	148
AUSFUHR UNTER 2905 41 00				
2905 43 00				
MANNIT				
EINF	2*	5*	2268*	1618*
AUS LG			3	2
EU	1	1	2263	1604
FRANKR	1	1	2199	1560
AUSF	99289*	10443*	235901*	28741*
EINSCHL. 2905 44 11, 44 19, 44 91, 44 99				
EV	15	3	15	3
2905 44 11				
D-GLUCITOL WAESS LOESG MANNITG <2 GHT				
EINF	*	*	40265*	4229*
EU			40265	4229
FRANKR			40265	4229
AUSFUHR UNTER 2905 43 00				
2905 44 19				
D-GLUCITOL WAESS LOESG MANNITG >2 GHT				
EINF	101*	14*	2207*	266*
EU	101	12	2207	264
FRANKR			2088	247
AUSFUHR UNTER 2905 43 00				
2905 44 91				
AND D-GLUCITOL (SORBIT) MANNITG <2GHT				
EINF	239*	68*	9923*	2522*
PV			10	4
EU	239	68	9893	2512
FRANKR			9634	2437
ITAL	220	64	240	71
AUSFUHR UNTER 2905 43 00				
2905 44 99				
AND D-GLUCITOL (SORBIT) MANNITG >2GHT				
EINF	1*	3*	79*	50*
EV			73	34
EU				1
AUSFUHR UNTER 2905 43 00				
2905 45 00				
GLYCERIN				
EINF	13422*	2277*	56110*	8646*
EU	12479	2095	53140	8111
FRANKR	1858	239	15477	1979
NIEDL	1256	397	7544	1476
ITAL	3757	602	8725	1338
G BRIT	1927	279	9302	1364
SCHWED	465	72	2636	402
OESTER	1144	171	1144	171
BELGI	2072	335	8312	1380
INDONE	920	158	2301	382
MALAYS			350	65

Wichtigste Ursprungs- und Bestimmungs-Laender	APRIL 1999		JAN./APR. 1999	
	dt = 100kg	1000 DM	dt = 100kg	1000 DM
AUSF	46650*	8759*	283790*	50816*
EU	38443	7097	222305	39822
FRANKR	8438	1469	37385	6486
NIEDL	8046	1526	37298	7032
ITAL	877	173	8931	1846
G BRIT	8575	1657	44720	8159
IRLAND	28	15	3336	592
DAENM	3454	670	35581	6111
GRIECH	245	40	1806	331
PORTUG	80	19	1287	235
SPAN	3981	640	23001	3804
SCHWED	2206	434	8718	1910
FINNL	350	75	3854	722
OESTER	725	128	3997	744
BELGI	1438	251	12388	2150
NORWEG	755	145	2473	446
SCHWZ	1006	206	5074	1029
TUERK	320	68	1692	363
POLEN	1453	288	8134	1550
TSCHE	455	87	1536	288
SLOWAK			322	70
UNGARN	767	175	2339	513
RUMAEN	610	138	2223	460
BULGAR	4	1	1014	197
UKRAIN			314	72
RUSSLD	207	42	719	138
KROAT			523	109
BR JUG			318	86
MAROKK			683	120
NIGERI			800	145
KAMERU			1200	203
KENIA			460	87
USA	1967	369	22698	3301
DOM RP			393	63
BRASIL	105	23	1002	210
ISRAEL			4027	797
2905 49 10				
DREIWERTIG ALKOHOL VIERWERTIG ALKOHOL				
EINF	212*	251*	444*	519*
EU	211	238	440	477
SCHWED	200	199	408	387
AUSFUHR UNTER 2905 41 00				
2905 49 51				
ESTER D GLYCERINS M SULPHOHALOGENDER				
EINF	1*	2*	50*	141*
EU	1	2	50	141
BELGI	1	2	50	141
AUSF	*	*	*	*
2905 49 59				
ANDERE ESTER DES GLYCERINS				
EINF	27*	27*	77*	69*
EU	27	27	77	69
AUSF	18*	17*	88*	103*
EU	2	1	37	46
2905 49 90				
ANDERE MEHRWERTIGE ALKOHOLE				
EINF	525*	501*	1499*	1582*
EU	525	500	1483	1525
FRANKR			614	716
NIEDL			90	67
FINNL	518	494	756	731
AUSF	561*	348*	2387*	1448*
EU	553	335	2344	1400
NIEDL	160	82	585	314
ITAL			100	62
DAENM	231	138	918	549
SPAN	100	72	230	166
BELGI		1	401	222
2905 50 20				
HSN-DERIVAT DER EINWERTIGEN ALKOHOLE				
EINF	4148*	772*	19227*	5069*
AUS LG			1	1
EU	137	91	4175	2446
NIEDL			2546	1644
SPAN	134	77	841	262
SCHWED			391	243
BELGI			391	253
RUSSLD	4000	559	15000	2090
JAPAN	10	105	50	511
AUSFUHR UNTER 2905 12 00				
2905 50 91				
DIBROMNEOPENTYLGLYKOL				
EINF	*	*	2*	2*
AUSF	*	*	*	*
2905 50 99				
AND HSN-DERIVATE D MEHRWERT ALKOHOLE				
EINF	703*	951*	5040*	8204*
AUS LG	94	27	218	58
EU	278	449	3790	6616
FRANKR	54	30	374	211
G BRIT	224	419	3416	6405
CHINA	101	136	112	147
SKOREA	230	335	920	1367
AUSF	166*	251*	777*	1250*
EU	126	145	588	603
FRANKR	18	50	42	116
ITAL	15	33	110	135
G BRIT	74	34	209	114
SPAN	12	4	170	102
SCHWZ			21	78
RUSSLD	5	13	27	135
USA	15	54	34	142
2906 11 00				
MENTHOL				
EINF	711*	1505*	3546*	6704*
AUS LG	170	357	726	1432
EU	56	131	243	474
NIEDL	30	64	30	54
G BRIT	18	51	153	301
SPAN			51	88
USA		1	200	89
INDIEN	641	1335	2788	5419
SINGAP			204	453
CHINA	14	38	110	267
AUSF	3259*	5523*	10102*	16362*
2906 12 00				
CYCLOHEXANOL METHYLCYCLOHEXANOLE USW				
EINF	603*	88*	4079*	600*
EU	603	88	4079	600
BELGI	603	88	4079	600
AUSF	1909*	351*	5495*	870*
EU	1859	341	5384	844
ITAL	1126	111	3785	376
G BRIT	657	214	1304	395
2906 13 10				
STERINE				
EINF	211*	725*	733*	3098*
AUS LG	3	11	14	68
EU	12	91	34	258
FRANKR	5	46	17	144
NIEDL	6	37	16	103
USA	160	321	320	631
SINGAP	1	3	63	336
JAPAN	38	305	316	1868
AUSF	1*	17*	32*	253*
EU	1	17	31	249
OESTER			18	141
2906 13 90				
INOSITE				
EINF	89*	124*	383*	641*
EV			10	24
AUS LG	30	40	106	146
EU	2	5	58	140
FINNL			53	105
CHINA	87	114	294	385
JAPAN			31	85
AUSF	19*	60*	168*	471*
EU	10	28	106	234
FRANKR		4	25	66
2906 14 00				
TERPINEOLE				
EINF	380*	196*	1445*	685*
AUS LG			4	1
EU	369	184	970	521
FRANKR	108	55	478	265
SPAN	232	101	402	182
CHINA			448	127
AUSF	107*	106*	329*	246*
EU	9	15	25	36
RUSSLD	72	58	72	58
USA	7	6	155	78
2906 19 00				
AND ALICYCLISCH ALKOHOL IHR HSN-DERIV				
EINF	1904*	698*	7848*	3211*
EU	1371	401	6641	2212
FRANKR	8	15	160	360
G BRIT	1349	364	6370	1724
USA	398	208	1025	538
BRASIL			21	217
JAPAN	135	89	135	89
TAIWAN			10	85
AUSF	1595*	2903*	5461*	11082*
EV	640	948	2295	2450
EU	199	472	1046	3578
FRANKR	41	140	624	1771
ITAL	12	27	86	553
G BRIT	26	128	76	486
SPAN	52	93	162	401
OESTER	44	26	56	170
SCHWZ	43	82	152	363
USA	186	534	620	1819
BRASIL	643	965	2309	2491
INDIEN	4	46	26	207
SINGAP	10	84	33	279
CHINA	10	17	19	125
JAPAN	480	561	1139	1428
HONGK			8	167
2906 21 00				
BENZYLALKOHOL				
EINF	4144*	938*	14026*	3227*
EU	3940	881	13421	3104
FRANKR	903	198	3963	881
NIEDL	665	150	1847	479
ITAL	137	30	737	162
BELGI	2213	495	6845	1572
AUSF	5138*	1889*	18074*	7377*
EINSCHL. 2906 29 00				
EU	1528	805	5252	2861
FRANKR	344	193	1947	850
NIEDL		1	382	258
ITAL	256	204	802	555
G BRIT	533	164	648	312
SPAN	378	158	1047	586
SCHWZ	740	228	2722	1093
UNGARN	242	61	589	149
S AFR			322	83
USA	989	253	2227	775
ISRAEL	164	36	273	196
INDIEN	6	7	152	110
SINGAP	303	86	715	222
JAPAN	378	97	2932	743
2906 29 00				
AND AROMATISCH ALKOHOL IHRE HSN-DERIV				
EINF	460*	525*	5301*	4143*
AUS LG			74	47
EU	344	341	2517	2280
FRANKR	37	30	879	523
NIEDL	270	285	1386	1428
ITAL			198	218
ISRAEL			30	87
INDIEN	85	133	183	296
CHINA	21	13	2474	1359
JAPAN	9	27	91	104
AUSFUHR UNTER 2906 21 00				
2907 11 00				
PHENOL (HYDROXYBENZOL) U SEINE SALZE				
EINF	70741*	4964*	422726*	32562*
EV			1907	127
EU	59624	4202	362083	28438
FRANKR	16940	1244	68392	5146
NIEDL	4939	87	34882	2502
ITAL	1752	117	4270	286
G BRIT			162	126
SPAN	1936	134	4108	283
FINNL	1660	137	6613	545
OESTER	2083	139	4157	283
BELGI	30314	2344	239499	19267
POLEN	6824	444	45521	2988
SLOWAK	3642	260	11272	799
USA	252	28	2143	212
JAPAN	399	27	1678	118
AUSF	212084*	16873*	496344*	41617*
EV			53240	5678
2907 12 00				
KRESOLE UND IHRE SALZE				
EINF	14352*	4518*	45901*	13546*

Wichtigste Ursprungs- und Bestimmungs-Laender	APRIL 1999		JAN./APR. 1999	
	dt = 100kg	1000 DM	dt = 100kg	1000 DM
EV			190	87
LV	190	78	190	78
EU	7092	2676	23670	7392
NIEDL	1276	315	13326	3185
G BRIT	5816	2361	10344	4207
S AFR	3766	727	8489	1626
USA	1906	779	7463	3035
CHINA			400	153
JAPAN	1587	335	5877	1336
AUSF	5514*	1608*	30067*	8141*
EU	2227	852	16083	4981
FRANKR	4	8	5894	1505
NIEDL	439	69	1886	455
ITAL	222	70	660	186
G BRIT	1160	531	6386	2165
SCHWED	199	102	822	426
BELGI	46	11	108	74
SCHWZ	404	81	2135	446
POLEN	1605	311	6142	1086
USA	288	178	658	408
BRASIL	156	72	498	209
CHINA			1560	405
JAPAN			1160	228
TAIWAN	401	72	1172	208
2907 13 00				
OCTYLPHENOL NONYLPHENOL USW				
EINF	1777*	252*	5091*	709*
EU	1340	140	3961	415
ITAL	1340	140	3752	391
SCHWZ	217	53	448	109
USA	220	59	682	185
AUSF	14673*	1774*	79470*	10051*
2907 14 00				
XYLENOLE UND IHRE SALZE				
EINF	1480*	1058*	8903*	2972*
EU	1480	1056	8903	2965
NIEDL	537	160	7975	2054
G BRIT	843	896	928	911
AUSF	182*	102*	2177*	1660*
EU	2	3	1481	1146
G BRIT	1	1	1450	1121
RUSSLD	180	99	180	99
INDIEN			334	253
JAPAN			152	146
2907 15 10				
1-NAPHTHOL				
EINF	64*	51*	852*	554*
EU			250	140
FRANKR			180	120
USA			528	352
AUSF	37*	51*	42*	59*
EU	37	49	38	50
2907 15 90				
ANDERE NAPHTHOLE UND IHRE SALZE				
EINF	1384*	306*	7982*	1717*
EU	288	88	314	97
ITAL	243	73	243	73
TSCHE	946	185	7203	1501
AUSF	30*	112*	61*	420*
EU			11	97
FINNL			9	94
NIGERI	30	112	30	112
USA			20	197
2907 19 00				
ANDERE EINWERTIGE PHENOLE				
EINF	15427*	4547*	59935*	19895*
EU	7128	2565	19332	10147
FRANKR	6517	2003	15197	6593
G BRIT	483	476	2486	2540
SPAN			1010	542
OESTER	27	52	373	371
SCHWZ	8025	1849	39167	8983
RUSSLD	63	23	323	128
USA	209	75	921	301
JAPAN	2	35	185	288
AUSF	11838*	5402*	64283*	26004*
EV	1394	539	7211	2891
LV			1240	545
EU	5826	2360	34228	12026
FRANKR	496	253	2599	1362
NIEDL	442	195	2719	1309
ITAL	565	276	2069	978
G BRIT	1823	506	12118	3047
IRLAND	202	38	1223	217
PORTUG	154	41	1674	437
SPAN	397	262	2354	1345
SCHWED	93	47	465	227
FINNL	86	55	112	74
OESTER	182	61	1179	340
BELGI	1367	617	7615	2645
SCHWZ	767	206	4259	1097
POLEN	53	49	424	272
S AFR			161	99
USA	1180	910	6303	4118
MEXIKO	6	10	564	407
KOLUMB	136	55	351	148
BRASIL	20	23	498	375
ARGENT	15	19	246	178
IRAN	24	14	402	341
ISRAEL	3	28	346	202
INDIEN	423	195	677	449
THAIL			320	109
MALAYS	136	56	354	143
SINGAP	147	142	975	582
CHINA	444	156	3615	1255
SKOREA	4	3	1145	442
JAPAN	806	530	2062	1455
TAIWAN	956	246	5190	1196
HONGK	461	210	807	341
AUSTRL	8	14	122	112
2907 21 00				
RESORCIN UND SEINE SALZE				
EINF	4749*	3508*	17241*	12571*
EU	1424	1167	3604	2841
NIEDL	80	66	360	297
G BRIT	14	252	22	413
BELGI	1330	849	3161	2076
USA	565	425	917	702
JAPAN	2730	1898	12690	9010
AUSF	513*	528*	4266*	3883*
EU	79	98	2104	1905
FRANKR	60	66	1007	857
ITAL	3	8	209	189
G BRIT	5	10	279	252
SPAN			236	207
OESTER			103	97
BELGI			183	202
SCHWZ	112	97	555	473
TUERK	10	11	229	191
RUMAEN			54	68
RUSSLD			400	353
MAROKK	40	42	140	145
MEXIKO	160	158	179	186
CHINA			380	272
2907 22 10				
HYDROCHINON				
EINF	2827*	1647*	11240*	6449*
EV	750	425	2701	1529
AUS LG	15	8	15	8
AUSF	126*	119*	1186*	616*
PV			600	107
EU	2	3	13	19
RUSSLD			280	227
S AFR			600	107
2907 22 90				
HYDROCHINONSALZE				
EINF	57*	67*	207*	258*
EU	53	61	203	252
ITAL	50	58	200	249
AUSF	*	*	51*	85*
W RUSS			50	84
2907 23 00				
4,4'-ISOPROPYLIDENDIPHENOL U SALZE				
EINF	22444*	3581*	82469*	13475*
G BRIT	685	116	895	248
OESTER	1192	223	1194	224
BELGI	143	138	1325	465
POLEN	3515	572	17158	2921
USA	1	2	44	124
AUSF	29033*	4534*	235753*	36607*
EV	13000	2063	71200	10803
2907 29 00				
ANDERE MEHRWERTIGE PHENOLE				
EINF	2495*	2615*	7243*	9028*
EV	150	350	150	350
AUS LG	6	22	12	47
EU	1683	1083	4083	2810
FRANKR	647	357	2786	1669
NIEDL	5	53	7	65
ITAL	834	440	984	621
G BRIT	87	128	191	320
SPAN	100	80	100	80
USA	201	665	1367	3699
INDIEN			13	90
CHINA	8	35	94	187
JAPAN	602	825	1680	2218
AUSF	8007*	9772*	33882*	39283*
EV	1502	3572	5747	12925
EU	1696	1677	8707	8649
FRANKR	666	528	2489	2069
NIEDL	113	156	484	550
ITAL	253	250	1596	1836
G BRIT	163	347	1033	1368
SPAN	155	133	374	319
SCHWED	45	40	116	134
BELGI	245	181	2240	2046
SCHWZ	1	3	735	329
RUSSLD			158	122
USA	3248	5692	12311	20382
BRASIL	44	41	166	325
ARGENT			6	164
INDIEN	2	3	144	106
SRILAN	81	55	223	152
THAIL	477	290	1992	1180
INDONE	53	45	257	209
MALAYS	870	595	5301	3493
SINGAP	185	135	393	290
CHINA	2	41	386	993
SKOREA	80	145	280	456
JAPAN	861	684	1645	1301
TAIWAN	130	112	550	437
HONGK	90	71	101	101
AUSTRL	100	90	102	92
2907 30 00				
PHENOLALKOHOLE				
EINF	*	1*	*	39*
AUSF	1*	15*	24*	175*
EU		10	17	140
NIEDL			17	128
2908 10 00				
HALOGENDERIVATE DER PHENOLE PHENOLALK				
EINF	4039*	1718*	16793*	7411*
EV	221	66	1322	404
EU	2052	1013	8949	4421
FRANKR	1638	777	7245	3229
NIEDL	62	54	734	270
G BRIT	262	119	824	705
SPAN			26	144
ISLAND	1540	486	4600	1446
USA	442	205	1866	649
ISRAEL			880	280
JAPAN			480	540
AUSF	1407*	2314*	5094*	9125*
EU	629	1158	2046	4672
FRANKR	17	33	431	1514
NIEDL			81	124
ITAL	292	626	939	2168
G BRIT	41	67	191	298
SPAN	211	317	259	390
BELGI	57	80	106	96
SCHWZ	44	60	99	143
USA	504	765	1476	2203
BRASIL	10	16	92	141
ARGENT			208	321
IRAN			160	189
INDIEN	1	2	70	85
SINGAP	64	87	174	229
JAPAN	80	95	241	291
HONGK	10	21	50	74
AUSTRL			226	285
2908 20 00				
SULFODERIVATE D PHENOLE PHENOLALKOHOL				
EINF	533*	911*	1360*	2208*
EU	109	296	181	370
SPAN	11	238	11	238
SCHWZ	13	217	47	854
TSCHE	134	96	134	96
JAPAN	275	299	962	853
AUSF	452*	317*	1971*	1039*
EV			1	10
EU	190	143	950	528
FRANKR	43	116	267	389
USA	51	121	121	318
2908 90 00				
AND HSN-DERIVATE D PHENOLE PHENOLALK				
EINF	1046*	740*	3561*	1952*
EU	521	136	2914	908
FRANKR	511	133	2646	698
G BRIT	10	3	224	92
SPAN			42	117
USA	387	159	395	192
JAPAN	137	442	248	821

Wichtigste Ursprungs- und Bestimmungs-Laender	APRIL 1999		JAN./APR. 1999	
	dt = 100kg	1000 DM	dt = 100kg	1000 DM
AUSF	25*	62*	69*	355*
EU	3	16	28	112
G BRIT		2	23	68
JAPAN			19	158
2909 11 00				
DIETHYLETHER				
EINF	335*	115*	1505*	509*
EU	328	106	1487	485
FRANKR	267	89	1367	447
AUSF	317*	298*	1616*	1263*
2909 19 00				
AND ACYCLISCHE ETHER IHRE HSN-DERIVAT				
EINF	124866*	5036*	304522*	13143*
EU	114227	4668	217818	10242
FRANKR	16	1	749	82
NIEDL	113624	4577	203947	8971
G BRIT	490	35	12714	684
BELGI	97	53	408	500
USA	18	38	180	260
SAUDIA	10500	292	86295	2476
AUSF	56516*	5215*	487710*	31317*
EV	103	512	620	2992
EU	60385	3386	463677	22798
FRANKR	2746	489	17593	3508
NIEDL	49567	1500	407796	11929
ITAL	2351	360	14318	2830
G BRIT	1158	362	3373	1045
IRLAND	538	95	2884	528
SPAN	11	5	446	252
SCHWED	9	10	552	134
OESTER	2597	336	10253	1339
BELGI	1398	222	5550	1054
LUXEMB		1	519	73
SCHWZ	4525	674	12622	2558
POLEN	612	42	5876	278
RUSSLD			234	110
USA	509	748	2309	3995
ISRAEL			69	61
CHINA	10	1	692	126
SKOREA	114	26	286	126
JAPAN	105	72	681	437
TAIWAN	106	182	271	368
HONGK	26	28	71	102
2909 20 00				
ALICYCLISCHE ETHER IHRE HSN-DERIVATE				
EINF	14*	53*	29*	115*
EU	14	52	29	114
AUSF	18*	237*	291*	959*
EU			13	129
SCHWZ	17	109	17	110
JAPAN		124	257	691
2909 30 10				
DIPHENYLETHER				
EINF	2215*	509*	9538*	2407*
USA	1815	414	7816	1986
INDIEN	400	95	1592	380
AUSF	122*	54*	311*	140*
EU	27	14	78	42
2909 30 31				
PENTABROMDIPHENYLETHER USW				
EINF	*	*	368*	466*
EU			368	466
ITAL			338	444
AUSF	*	*	*	*
2909 30 35				
1,2-BIS(2,4,6-TRIBROMPHENOXY)ETHAN				
EINF	*	*	*	*
AUSF	*	*	*	*
2909 30 38				
AND BROMDERIVATE D AROMATISCHEN ETHER				
EINF	735*	424*	1883*	2740*
EU			296	1724
FRANKR			186	1662
BELGI			100	53
USA	585	277	1335	693
CHINA	150	147	152	275
AUSF	42*	205*	369*	1827*
EU	3	11	38	232
FRANKR	3	10	23	160
SCHWZ	39	193	299	1479
ISRAEL			15	102
2909 30 90				
AND AROMAT ETHER IHRE HSN-DERIVATE				
EINF	1518*	4551*	5893*	10784*
AUS LG			10	6
EU	1474	4455	4809	9670
FRANKR	1381	4265	4059	8422
ITAL			480	631
G BRIT	7	63	17	132
IRLAND			2	59
SPAN	68	103	217	384
USA	2	15	216	233
ISRAEL	40	61	64	102
INDIEN			451	295
CHINA	1	17	273	357
JAPAN		1		60
AUSF	1087*	2113*	5469*	13183*
EU	293	321	1218	965
FRANKR	95	109	294	321
NIEDL	1	2	95	113
FINNL	19	53	78	97
SCHWZ	39	50	1115	426
UNGARN			80	161
GEORG	46	50	46	50
USA	50	26	223	273
BRASIL	22	64	67	139
INDIEN	2	7	637	110
JAPAN	54	1457	163	10215
TAIWAN		1	112	295
2909 41 00				
2,2'-OXYDIETHANOL DIETHYLENGLYKOL USW				
EINF	61381*	2935*	159783*	7866*
EU	56336	2699	142821	7038
NIEDL	20864	954	40551	2066
G BRIT	996	61	2061	126
BELGI	33547	1636	99280	4798
POLEN	3756	169	11008	481
SAUDIA	1289	67	5278	292
AUSF	2669*	160*	23226*	1639*
EU	2653	151	22525	1532
FRANKR	489	26	5457	329
NIEDL	230	11	3275	158
ITAL	1328	85	8990	516
SPAN	200	10	2131	401
BELGI	401	18	2403	112
2909 42 00				
MONOMETHYLETHER DES ETHYLENGLYKOL USW				
EINF	2222*	266*	3872*	462*
EU	1822	220	2480	301
G BRIT	1584	187	2230	266
USA	399	45	1391	159
AUSF	3815*	558*	20736*	3152*
EV	11	6	526	110
EU	3262	464	15023	2213
ITAL	274	40	1712	353
GRIECH	7	2	2490	307
SPAN	2386	334	7277	944
OESTER			1063	239
BELGI	102	14	631	95
NORWEG	174	29	2298	355
SCHWZ	292	41	1595	248
TAIWAN			908	153
2909 43 00				
MONOBUTYLETHER DES ETHYLENGLYKOLS USW				
EINF	13958*	1461*	40892*	4470*
EU	13957	1460	40688	4435
FRANKR	4344	472	10496	1156
NIEDL	7101	699	21795	2282
G BRIT	756	79	2240	257
BELGI	1557	189	5956	719
AUSF	44012*	6295*	222263*	24238*
PV	8	6	32	25
EU	22678	3874	152713	16537
FRANKR	4725	1992	16679	3671
NIEDL	2169	221	54279	3902
ITAL	7646	789	34871	3845
G BRIT	4490	486	15888	1690
DAENM	164	23	1011	142
PORTUG			5718	535
SPAN	1922	172	9527	959
SCHWED	456	58	3617	452
OESTER	22	6	5221	631
BELGI	879	108	5487	658
NORWEG	543	75	1167	160
SCHWZ	1381	166	5198	662
TUERK	2663	231	5907	619
POLEN	433	68	1914	252
TSCHE	386	83	850	210
UNGARN	204	31	1257	195
RUMAEN	393	63	1032	190
LIBYEN			70	156
USA	34	142	34	142
KOLUMB			3487	270
BRASIL			3154	272
IRAN	1060	139	3735	468
SINGAP			18976	1502
JAPAN	5990	696	6930	888
TAIWAN	8007	673	8040	679
HONGK	29	15	4424	487
2909 44 00				
AND MONOALKYLETHER D ETHYLENGLYK USW				
EINF	2979*	513*	10317*	1788*
EU	2699	467	8969	1530
NIEDL	729	126	3289	508
FINNL	450	81	920	160
OESTER			222	53
BELGI	1453	250	4223	750
USA	130	20	769	158
BRASIL	150	26	495	85
AUSF	642*	288*	3255*	1444*
2909 49 11				
2-(2-CHLORETHOXY)ETHANOL				
EINF	*	*	*	*
AUSF	6*	2*	6*	2*
EU	5	1	5	1
2909 49 19				
AND ACYCL ETHERALKOHOLE HSN-DERIVATE				
EINF	35846*	6135*	96254*	17831*
EV		1		2
AUS LG		1		2
EU	32274	5387	86843	15456
FRANKR	6096	1434	14508	3122
NIEDL	23667	3293	61709	9254
DAENM			240	51
SPAN	40	36	110	92
SCHWED	274	158	1925	1250
BELGI	1972	434	7880	1588
RUMAEN	1100	131	1760	213
USA	2231	591	7382	2127
AUSF	21734*	4357*	300879*	50743*
EU	18325	3344	252548	41934
FRANKR	3030	561	57490	8302
NIEDL	4001	492	72948	9985
ITAL	3168	487	31872	4451
G BRIT	2440	439	27896	4207
IRLAND			1300	210
DAENM	14	3	2667	917
GRIECH	58	12	455	89
PORTUG	100	13	1825	310
SPAN	1635	243	14986	2442
SCHWED	365	78	5653	903
FINNL	502	64	2891	410
OESTER	374	92	2436	445
BELGI	2134	793	29520	9169
LUXEMB	504	77	609	94
NORWEG	98	16	856	136
SCHWZ	1547	334	32911	4739
TUERK	278	55	708	149
TSCHE			646	148
RUMAEN			467	79
BR JUG			863	161
S AFR	200	34	2911	493
USA	20	21	234	343
VENEZU			168	50
BRASIL	217	85	526	197
ISRAEL	128	35	1060	199
SKOREA	201	24	708	159
JAPAN	152	190	317	393
TAIWAN			672	87
HONGK	367	111	1483	457
AUSTRL			912	140
2909 49 90				
CYCLISCH ETHERALKOHOL IHRE HSN-DERIV				
EINF	1326*	500*	4833*	3141*
AUS LG			17	31
EU	137	44	1090	549
FRANKR	53	15	657	365
NIEDL	60	15	303	131
USA	486	115	1163	394
ISRAEL	111	184	831	1424
INDIEN	428	90	447	125
JAPAN	161	63	1123	586
AUSF	1887*	1170*	9334*	6056*
EU	1397	744	7825	4703
FRANKR	58	59	552	736
NIEDL	100	62	394	249
ITAL	127	148	736	646
G BRIT	914	357	4394	1744
IRLAND			320	386
SPAN	64	34	338	166

Wichtigste Ursprungs- und Bestimmungs-Laender	APRIL 1999 dt = 100kg	APRIL 1999 1000 DM	JAN./APR. 1999 dt = 100kg	JAN./APR. 1999 1000 DM
SCHWED	7	4	539	311
OESTER	10	10	124	98
BELGI	47	22	128	182
SCHWZ	98	63	194	155
POLEN			6	72
TSCHE	2	1	32	53
USA	276	234	648	534
ISRAEL			179	52
2909 50 10				
GUAJACOL UND KALIUMGUAJACOLSULFONATE				
EINF	55*	53*	166*	225*
AUS LG	5	5	20	21
EU			94	148
FRANKR			94	148
CHINA	55	53	70	69
AUSF	73*	120*	121*	197*
EU	4	7	18	30
MEXIKO	50	80	50	80
2909 50 90				
AND ETHER- ETHERALKOHPHENOL HSN-DERIV				
EINF	475*	1260*	1977*	5096*
EU	456	1199	1830	4825
FRANKR	183	236	855	1243
NIEDL	3	6	46	194
G BRIT	222	873	843	3247
BELGI	45	80	45	80
USA	17	42	126	225
AUSF	1116*	4619*	3821*	17210*
EU	426	1650	1014	5290
FRANKR	91	270	211	942
ITAL	54	382	170	1223
G BRIT	62	302	150	779
GRIECH	7	53	20	139
SPAN	47	345	184	1347
SCHWED	6	49	18	143
OESTER	107	99	128	224
BELGI	16	124	51	399
SCHWZ	54	240	124	540
TUERK	2	9	22	95
TSCHE			79	137
S AFR		1	14	61
USA	27	120	137	618
MEXIKO	39	173	57	250
PANAMA	10	45	159	734
BRASIL	82	385	230	1152
ARGENT	14	63	81	354
ISRAEL	7	31	21	94
A EMIR			15	71
INDIEN	90	384	383	1634
NEPAL	4	17	26	107
THAIL	16	75	82	374
INDONE	32	60	176	635
SINGAP	85	398	285	1310
JAPAN	40	188	190	896
HONGK	140	632	490	2185
AUSTRL	22	97	78	354
2909 60 00				
ALKOHOL- ETHER- KETONPEROXID HSNDERIV				
EINF	8877*	4259*	22688*	11279*
EU	8289	3896	19499	9703
FRANKR	205	120	273	198
NIEDL	5666	1904	12824	4638
ITAL	1503	1155	4221	3230
G BRIT			174	509
DAENM			471	66
SCHWED	357	181	357	181
BELGI	505	504	1094	827
USA	153	189	567	551
CHINA	300	127	1445	606
TAIWAN	135	46	1168	408
AUSF	14045*	11772*	38586*	32919*
EV	726	419	1542	860
EU	8212	6753	20443	16647
FRANKR	459	325	1023	701
NIEDL	851	666	2150	1542
ITAL	2002	1851	4884	4593
G BRIT	2230	1623	5873	3858
DAENM	99	79	259	182
GRIECH	107	92	189	168
PORTUG	90	48	329	170
SPAN	1309	935	3275	2277
SCHWED	161	111	435	454
FINNL	136	177	224	394
OESTER	152	102	384	252
BELGI	601	734	1395	2007
SCHWZ	102	86	358	284
TUERK	163	98	1479	1426
POLEN	85	120	540	421
TSCHE	175	161	489	510
SLOWAK	140	284	202	399
UNGARN	88	44	194	356
BULGAR	144	99	144	99
KROAT	25	36	99	112
TUNES	129	70	234	142
AEGYPT	185	139	564	250
S AFR			514	202
USA	2667	2244	7169	6378
MEXIKO			187	107
ARGENT			100	87

Wichtigste Ursprungs- und Bestimmungs-Laender	APRIL 1999 dt = 100kg	APRIL 1999 1000 DM	JAN./APR. 1999 dt = 100kg	JAN./APR. 1999 1000 DM
ISRAEL	52	33	158	131
SAUDIA			188	476
KUWAIT	43	207	83	383
A EMIR	304	128	554	259
INDONE	163	158	381	357
SINGAP	14	11	169	149
CHINA	323	360	436	451
SKOREA	176	174	580	698
JAPAN	234	156	1156	656
TAIWAN	148	93	356	407
HONGK	134	66	161	122
AUSTRL	138	98	695	660
2910 10 00				
OXIRAN (ETHYLENOXID)				
EINF	63084*	6436*	187089*	19998*
EU	63084	6428	187089	19980
FRANKR	1024	113	1024	113
NIEDL	26230	2377	82732	8374
G BRIT	7623	861	16879	2083
SCHWED	1657	160	1657	160
BELGI	26550	2917	84797	9250
AUSF	50871*	5054*	244472*	25347*
EU	45833	4484	215803	22176
FRANKR	5170	539	34350	3476
NIEDL	16403	1486	40797	4115
ITAL	12246	1241	83412	8629
G BRIT	1048	124	6931	822
BELGI	10942	1079	50022	5055
SCHWZ	2440	254	19456	2035
TUERK	2505	284	8784	1005
2910 20 00				
METHYLOXIRAN (PROPYLENOXID)				
EINF	86897*	13404*	294052*	42024*
EU	86896	13403	293451	41933
NIEDL	78597	12103	282571	40325
ITAL			2280	224
BELGI	8299	1300	8600	1384
AUSF	2959*	619*	691801*	112335*
EU	2714	513	691005	112026
FRANKR	518	96	11252	1766
NIEDL	1455	293	438336	72653
G BRIT	719	106	52753	8649
SPAN	1	1	9670	1678
SCHWED			1335	282
BELGI	21	16	177439	26955
ISRAEL	227	97	605	260
2910 30 00				
1-CHLOR-2,3-EPOXYPROPAN				
EINF	22691*	4192*	59930*	11429*
FRANKR	2683	546	4028	820
POLEN	5019	980	13669	2713
TSCHE	945	185	5105	1010
RUSSLD	6287	1079	16316	2867
AUSF	24579*	5029*	192510*	36467*
EU	20664	4157	153980	28260
FRANKR	1137	240	7296	1588
NIEDL	430	90	36219	6829
ITAL	1117	211	5416	1151
G BRIT			1746	431
SPAN	4405	1161	23813	5791
SCHWED	253	59	1488	350
FINNL	1232	279	6474	1488
BELGI	12090	2117	71509	10614
NORWEG	587	165	5788	1303
SCHWZ	2727	590	30453	6367
USA	211	52	1557	362
ISRAEL			222	64
2910 90 00				
AND EPOXIDE USW UND IHRE HSN-DERIVATE				
EINF	711*	768*	3745*	3605*
EU	267	270	1383	1226
FRANKR	80	54	294	187
NIEDL	60	58	512	429
G BRIT	7	6	153	96
SPAN			2	55
OESTER	60	63	259	289
BELGI	24	68	103	135
SCHWZ	68	69	285	288
UNGARN	240	166	933	560
USA	101	208	445	815
JAPAN	33	53	697	706
AUSF	822*	1507*	6413*	5444*
EU	703	1019	2283	3182
FRANKR	139	320	503	1054
ITAL	114	89	243	211
G BRIT	278	363	1009	1306
SPAN	54	127	130	258
SCHWZ	17	12	404	381
USA	2	4	3045	939
BRASIL			76	122
JAPAN	80	437	338	564
TAIWAN			2	60

Wichtigste Ursprungs- und Bestimmungs-Laender	APRIL 1999 dt = 100kg	APRIL 1999 1000 DM	JAN./APR. 1999 dt = 100kg	JAN./APR. 1999 1000 DM
2911 00 00				
ACETALE HALBACETALE IHRE HSN-DERIVATE				
EINF	1051*	1321*	2546*	2566*
EV	1000	1199	1854	2060
AUS LG	8	33	18	48
EU	26	25	486	173
NIEDL	9	10	452	150
SCHWZ	5	13	119	110
USA	1004	1210	1909	2153
AUSF	381*	493*	2398*	4964*
EV			160	96
EU	287	249	1306	3068
FRANKR	54	68	231	383
NIEDL	16	21	53	139
ITAL	64	52	138	140
G BRIT	52	44	441	710
IRLAND			145	1294
SPAN	2	4	103	212
OESTER	60	56	150	144
SCHWZ	9	25	125	324
USA	58	154	505	634
JAPAN			338	651
2912 11 00				
METHANAL (FORMALDEHYD)				
EINF	57428*	1259*	283397*	6331*
EU	48430	1063	231336	5168
NIEDL	31264	663	158394	3455
ITAL	2633	43	9058	161
OESTER	7745	164	35048	757
BELGI	6788	193	28836	794
POLEN	8996	189	51379	1129
AUSF	24461*	725*	97296*	3996*
EU	17728	497	70067	2049
NIEDL	1114	35	5179	168
BELGI	15756	382	61762	1569
SCHWZ	6076	193	24844	1780
2912 12 00				
ETHANAL (ACETALDEHYD)				
EINF	1177*	166*	3307*	392*
EU	1125	145	3232	361
FRANKR			519	78
NIEDL	5	52	462	97
ITAL	1120	93	2251	186
AUSF	1738*	174*	19026*	1674*
2912 13 00				
BUTANAL (BUTYRALDEHYD NORMAL ISOMER)				
EINF	114*	15*	291*	38*
EU	114	15	291	38
AUSF	6897*	670*	54942*	5139*
EU	6893	669	54106	5014
ITAL	1494	193	12117	1547
SCHWED	5080	401	27996	2283
BELGI			12861	963
ISRAEL			621	90
2912 19 00				
AND ACYCL ALDEHYD OH AND SAUERSTFUNKT				
EINF	8389*	2154*	20663*	7031*
EV			980	221
AUS LG			3	17
EU	1316	530	6524	2678
FRANKR	746	225	3458	1049
NIEDL	9	72	229	141
G BRIT	89	60	258	289
SPAN	18	43	84	198
BELGI	454	130	2427	960
USA	6712	1321	11342	2558
MEXIKO			28	369
JAPAN	330	209	2700	1200
AUSF	36194*	12009*	153231*	45616*
EU	24476	6492	112454	27502
FRANKR	1149	526	6613	2700
NIEDL	603	483	1817	1360
ITAL	3735	708	17374	3668
G BRIT	2326	1229	11033	4996
DAENM	654	424	4471	2001
PORTUG	96	41	420	123
SPAN	839	823	2962	2500
SCHWED		1	865	146
FINNL	847	290	4427	1252
OESTER	148	61	1262	349
BELGI	14079	1906	61113	8362
NORWEG	901	260	4057	1050
SCHWZ	2384	1192	7073	4097
POLEN	239	56	1124	267
TSCHE	107	50	346	126
UNGARN	309	102	377	143
RUMAEN	402	67	2392	407

Wichtigste Ursprungs- und Bestimmungs-Laender	APRIL 1999 dt = 100kg	APRIL 1999 1000 DM	JAN./APR. 1999 dt = 100kg	JAN./APR. 1999 1000 DM
S AFR	169	28	349	101
USA	1033	1515	3101	4256
MEXIKO	130	128	806	588
BRASIL	210	98	290	190
ARGENT	40	20	675	386
SYRIEN			106	55
IRAN	121	85	121	85
ISRAEL	74	60	94	73
SAUDIA	207	91	245	114
INDIEN	75	41	913	430
THAIL	180	30	795	322
INDONE	567	167	1022	309
MALAYS	365	62	1271	260
SINGAP	199	112	781	437
CHINA	1872	526	7270	1667
SKOREA	542	171	1563	454
JAPAN	713	204	2874	891
TAIWAN	238	113	675	293
HONGK	55	38	461	178
AUSTRL	106	59	300	162
NEUSEE			124	52
2912 21 00				
BENZALDEHYD				
EINF	2596*	637*	9709*	2494*
EU	2191	524	8875	2234
NIEDL	848	196	6623	1680
ITAL	209	52	456	118
G BRIT	228	54	492	119
BELGI	906	222	1304	320
USA	403	110	830	227
AUSF	10094*	2644*	47067*	11202*
EINSCHL. 2912 29 00, 60 00				
EV	419	612	419	612
2912 29 00				
AND CYCL ALDEHYDE OH AND SAUERSTFUNKT				
EINF	2499*	2645*	9670*	9627*
AUS LG			52	138
EU	1241	1153	4502	3531
FRANKR	29	71	68	167
NIEDL	464	613	1354	1258
G BRIT	732	445	3048	2051
SCHWZ	12	13	48	90
USA	209	170	1028	760
JAPAN	521	534	1097	1091
TAIWAN	516	775	2990	4136
AUSFUHR UNTER 2912 21 00				
2912 30 00				
ALDEHYDALKOHOLE				
EINF	127*	326*	257*	659*
EU	106	277	212	551
G BRIT	34	77	60	129
SPAN	72	200	151	417
AUSF	1703*	670*	6977*	4013*
EU	411	219	2007	1420
FRANKR	105	104	540	560
ITAL	266	99	961	316
G BRIT			126	241
SPAN	23	6	203	172
SCHWZ			161	327
USA	2	6	217	428
MEXIKO			89	144
URUGU	90	24	539	176
ARGENT	390	161	730	277
PAKIST	161	49	429	130
INDIEN	50	17	395	129
SKOREA	258	84	1058	367
TAIWAN			274	72
2912 41 00				
VANILLIN				
EINF	1267*	2243*	3560*	6761*
AUS LG	650	1040	1365	2146
EU	462	892	1650	3316
FRANKR	454	872	1588	3103
NIEDL			20	147
NORWEG	52	123	249	688
SCHWZ	1	3	1	118
CHINA	752	1225	1660	2637
AUSF	185*	390*	763*	1603*
EU	143	275	537	1019
FRANKR	13	26	121	234
ITAL	73	129	229	408
OESTER	20	37	63	110
BELGI	22	38	72	131
INDONE	14	42	88	257
2912 42 00				
ETHYLVANILLIN				
EINF	60*	221*	207*	781*
AUS LG	6	20	46	143
EU	54	200	151	595
FRANKR	54	200	151	595
CHINA	6	20	48	149
AUSF	19*	94*	87*	360*
EU	12	59	77	308
FRANKR	3	12	24	92
2912 49 00				
AND ALDEHYDETHER ALDEHYDPHENOLE USW				
EINF	1504*	2272*	4439*	6789*
EU	180	573	749	1782
FRANKR	166	504	682	1564
SPAN	8	57	32	113
INDIEN	1210	1414	3346	3896
CHINA			41	122
JAPAN	99	248	261	868
AUSF	1434*	1645*	5917*	6882*
EU	138	234	1417	1968
FRANKR	1	14	120	268
NIEDL			607	705
ITAL	77	97	266	363
G BRIT	9	23	62	133
SPAN	18	24	132	181
FINNL			172	197
SCHWZ	321	364	1765	2000
USA	229	229	1111	1087
ISRAEL	590	575	1302	1266
INDIEN			21	72
SINGAP	110	169	123	188
CHINA			59	88
2912 50 00				
CYCLISCHE POLYMERE DER ALDEHYDE				
EINF	98*	124*	1214*	669*
EU			880	224
FRANKR			880	224
SCHWZ	98	124	334	445
AUSF	92*	109*	1168*	723*
EU	43	67	984	559
FRANKR			761	302
ITAL	30	51	60	101
SPAN			15	52
JAPAN	49	42	161	138
2912 60 00				
PARAFORMALDEHYD				
EINF	4691*	333*	16200*	1173*
EU	4690	330	16198	1161
NIEDL	1569	123	6019	479
SPAN	3121	207	9832	654
AUSFUHR UNTER 2912 21 00				
2913 00 00				
HSN-DERIVATE DER ERZEUGNISSE POS 2912				
EINF	89*	164*	3705*	2121*
EU			2295	957
FRANKR			1597	354
NIEDL			220	119
SCHWED			40	270
BELGI			415	205
CHINA			123	269
JAPAN	66	125	1251	800
AUSF	844*	977*	4022*	6316*
EU	700	831	3273	5420
FRANKR	58	55	1257	1297
NIEDL	377	508	377	509
ITAL	3	28	180	848
G BRIT	195	150	1154	1584
IRLAND			127	906
SPAN	67	90	153	181
SCHWED			25	89
SCHWZ	32	39	126	316
USA	99	92	551	449
2914 11 00				
ACETON				
EINF	89057*	4669*	264781*	13985*
EU	84411	4453	244080	13087
FRANKR	2329	107	11464	545
NIEDL	11067	460	44405	1866
ITAL	28552	1438	56408	2811
G BRIT	2330	102	3949	204
SPAN	2697	104	2935	113
FINNL	14067	620	35707	1600
BELGI	22430	1577	88223	5899
POLEN	4616	194	19592	770
AUSF	202765*	11661*	549390*	35537*
EINSCHL. 2914 12 00				
PV			7	4
EU	139078	7309	320507	20004
FRANKR	65213	3009	123419	6463
NIEDL	41192	1972	67288	3984
ITAL	13644	778	36769	2462
G BRIT	3385	428	14558	1789
GRIECH	242	75	259	90
PORTUG	5	4	2020	218
SPAN	474	37	4165	393
SCHWED	1635	121	3362	398
OESTER	3340	224	8882	631
BELGI	8910	589	57479	3270
LUXEMB	243	31	1166	141
SCHWZ	15925	876	62025	3430
TUERK	5433	265	5773	330
POLEN	22902	1096	60152	3056
TSCHE	1488	132	5047	353
RUSSLD	426	41	1324	146
USA	11	4	11069	913
BRASIL	7	1	10193	544
ISRAEL	1531	145	3648	328
CHINA	64	8	3444	420
SKOREA	10038	1122	17582	1761
TAIWAN	64	9	25327	2055
HONGK	4758	518	19804	1751
2914 12 00				
BUTANON (METHYLETHYLKETON)				
EINF	31529*	3101*	90090*	9147*
EU	31390	3076	89783	9077
FRANKR	16171	1555	26487	2596
NIEDL	9290	939	41853	4247
G BRIT	5929	582	21435	2229
AUSFUHR UNTER 2914 11 00				
2914 13 00				
4-METHYLPENTAN-2-ON				
EINF	13159*	1493*	45122*	5478*
EV	453	49	1320	141
EU	12612	1432	43707	5321
FRANKR	5077	583	9190	1074
NIEDL	5167	558	23502	2652
ITAL	2193	272	9923	1142
G BRIT	175	19	241	353
BELGI			851	100
USA	546	60	1413	153
AUSF	181*	40*	514*	123*
EU	84	19	323	66
2914 19 10				
5-METHYLHEXAN-2-ON				
EINF	13*	5*	888*	272*
USA	13	4	851	261
AUSF	*	*	1*	2*
2914 19 90				
AND ACYCL KETONE OH AND SAUERSTFUNKT				
EINF	3470*	2186*	13149*	8414*
EV		40	2	118
EU	999	368	3109	1114
FRANKR	452	133	1027	307
NIEDL	428	90	1681	395
G BRIT	111	136	382	391
SCHWZ	7	20	44	150
S AFR			66	178
USA	2464	1748	9916	6786
JAPAN		49	12	152
AUSF	3543*	3930*	12372*	13607*
2914 21 00				
CAMPHER				
EINF	150*	46*	2473*	789*
AUS LG	5	5	287	69
EU			367	94
G BRIT			352	89
CHINA	145	43	2031	654
AUSF	211*	104*	1051*	483*
EU	69	30	217	116
2914 22 00				
CYCLOHEXANON METHYLCYCLOHEXANONE				
EINF	119956*	9976*	409935*	35099*
EU	118755	9875	407740	34739
NIEDL	869	84	3516	351
BELGI	117886	9791	403985	34356
SCHWZ			27	168
SLOWAK	1201	101	2158	177

Wichtigste Ursprungs- und Bestimmungs-Laender	APRIL 1999 dt = 100kg	APRIL 1999 1000 DM	JAN./APR. 1999 dt = 100kg	JAN./APR. 1999 1000 DM
AUSF	12085*	1129*	28544*	2999*
EU	7893	729	16617	1645
NIEDL	2294	196	5654	504
ITAL	914	92	1592	164
G BRIT	689	62	944	124
DAENM	3275	299	5138	472
OESTER	423	46	1993	214
TSCHE	3504	305	7523	652
UNGARN			870	110
MALI			388	53
IRAN			547	133
PAKIST			412	59
2914 23 00				
JONONE UND METHYLJONONE				
EINF	20*	58*	453*	1018*
EU	20	58	449	999
ITAL	1	3	401	841
AUSF	293*	729*	673*	1776*
EU	229	506	357	826
ITAL	189	410	294	649
G BRIT	38	87	51	122
SCHWZ	34	95	190	458
USA		1	42	144
JAPAN	26	90	53	185
2914 29 00				
AND ALICYCL KETON OH AND SAUERSTFUNKT				
EINF	5095*	2685*	10257*	8125*
EU	4456	1996	8604	4969
FRANKR	1390	316	2612	1037
NIEDL	130	128	381	614
ITAL	831	179	2202	460
G BRIT	1332	290	1859	617
SPAN	464	997	998	2042
BELGI	309	75	552	188
SCHWZ	4	26	159	965
TSCHE	100	91	100	92
USA	53	136	86	318
INDIEN	395	354	991	909
CHINA			134	675
JAPAN	83	66	169	123
AUSF	6803*	3527*	51504*	17379*
EU	1437	1622	6809	6553
FRANKR	952	790	2051	2046
NIEDL		1	219	2185
ITAL	73	480	110	754
G BRIT	300	92	871	513
IRLAND	11	152	11	165
SPAN	58	94	113	266
BELGI		2	3360	581
SCHWZ	300	163	839	616
POLEN	520	103	1631	331
UNGARN			31	73
USA	193	442	30695	6314
VENEZU	199	33	1804	292
BRASIL	32	108	202	161
INDIEN			50	229
SINGAP	55	68	133	196
CHINA	354	80	542	168
JAPAN	12	32	1838	734
HONGK	2914	554	4643	993
AUSTRL	32	136	218	200
2914 31 00				
PHENYLACETON (PENYLPROPAN-2-ON)				
EINF	2*	3*	449*	300*
EU			316	198
G BRIT			315	193
USA			125	93
AUSF	95*	71*	432*	341*
EU	95	71	432	341
G BRIT	80	60	250	183
2914 39 00				
AND AROMAT KETON OH AN SAUERSTOFFUNKT				
EINF	1251*	1541*	7540*	5437*
AUS LG	94	102	190	285
EU	925	1193	6742	4436
FRANKR	325	651	918	1537
NIEDL	310	200	2859	981
ITAL	28	14	227	153
G BRIT	240	324	993	1426
IRLAND			1	95
BELGI	22	4	1743	236
USA	117	90	238	198
CHINA	61	69	100	114
SKOREA	43	62	133	196
TAIWAN	103	104	251	331
AUSF	1501*	3317*	5645*	11584*
EU	437	961	2129	4822
FRANKR	58	172	445	1300
NIEDL	57	76	197	265
ITAL	143	402	505	1539
G BRIT	57	123	213	497
GRIECH		2	26	86
SPAN	80	95	493	715
SCHWED	39	58	170	249
SCHWZ	202	492	760	1772
POLEN	7	25	34	122
SLOWEN			16	98
USA	416	865	1100	2228
MEXIKO	53	128	132	313
BRASIL	28	107	66	186
CHILE	30	117	30	117
ISRAEL	48	236	149	697
CHINA	2	6	34	116
JAPAN	17	50	40	159
TAIWAN	170	51	803	202
AUSTRL	44	155	50	174
2914 40 10				
4-HYDROXY-4-METHYLPENTAN-2-ON				
EINF	3930*	445*	14387*	1675*
EU	3928	443	14383	1672
FRANKR	1539	183	2630	321
NIEDL	2186	235	8253	933
ITAL			3097	366
AUSF	65*	18*	151*	44*
EU	61	17	140	39
2914 40 90				
AND KETONALKOHOLE U KETONALDEHYDE				
EINF	422*	616*	1503*	3263*
EV				11
AUS LG	5	16	62	152
EU	414	589	963	1312
NIEDL	104	58	377	196
ITAL	292	434	514	826
G BRIT	15	63	35	169
SCHWZ			336	1206
TSCHE			120	476
TAIWAN	5	16	66	167
AUSF	363*	1788*	3435*	12081*
EU	107	814	1423	4373
FRANKR	19	91	146	619
ITAL	14	438	977	2635
G BRIT	44	183	158	663
FINNL			13	66
SCHWZ	19	81	136	362
POLEN	7	35	31	158
USA	138	512	1654	6353
BRASIL	11	55	21	98
JAPAN	77	253	102	399
AUSTRL			33	128
2914 50 00				
KETONPHENOL KETON M AND SAUERSTFUNKT				
EINF	873*	2299*	3253*	8716*
AUS LG	37	329	108	880
EU	269	626	1251	2549
FRANKR	44	113	195	540
NIEDL	20	30	62	137
ITAL	169	285	885	1535
GRIECH	12	144	12	144
BELGI	22	42	58	114
SCHWZ	36	74	489	1005
UNGARN			20	900
USA	48	334	387	1596
INDIEN	30	84	90	251
CHINA	30	94	60	172
SKOREA	20	37	108	186
JAPAN	348	844	617	1563
TAIWAN	92	203	231	491
AUSF	1038*	2781*	4183*	13471*
EU	729	1452	2505	6558
FRANKR	457	901	1385	3222
NIEDL	5	30	148	405
ITAL	198	221	529	985
G BRIT	53	187	178	945
SPAN	8	58	56	364
SCHWED	3	15	25	151
BELGI	1	8	81	214
SCHWZ	240	1065	1240	5318
POLEN	4	16	37	147
UNGARN	1	3	15	120
USA	11	86	33	216
SINGAP	2	4	10	73
2914 61 00				
ANTRACHINON				
EINF	874*	429*	3207*	1754*
EV	340	108	590	183
EU	5	6	1515	1040
ITAL			150	151
G BRIT	5	6	1365	889
TSCHE	429	206	832	366
CHINA	440	218	860	348
AUSF	993*	1656*	2483*	4759*
EINSCHL. 2914 69 10, 69 90				
EU	665	1070	1853	3261
FRANKR	209	271	225	323
NIEDL	102	157	204	340
ITAL	337	531	720	1299
G BRIT	3	11	117	140
IRLAND			3	194
SPAN	4	27	64	172
SCHWED		33	320	457
BELGI		6	150	220
NORWEG	50	63	50	63
SCHWZ	1	85	5	107
USA	37	143	167	550
BRASIL	100	125	113	276
ISRAEL	60	74	60	74
INDIEN	65	68	145	161
JAPAN			75	111
2914 69 10				
1,4-NAPHTHOCHINON				
EINF	354*	399*	1582*	1562*
JAPAN	353	396	1579	1557
AUSFUHR UNTER 2914 61 00				
2914 69 90				
ANDERE CHINONE				
EINF	256*	885*	1483*	5724*
EV			726	809
EU	41	322	281	1527
FRANKR	36	245	36	245
G BRIT		2	198	1064
DAENM	2	60	2	135
TSCHE	214	272	426	561
CHINA			726	809
JAPAN	1	277	13	2743
AUSFUHR UNTER 2914 61 00				
2914 70 10				
KETONMOSCHUS				
EINF	6*	9*	82*	129*
AUS LG	6	8	35	52
EU			7	12
CHINA	6	8	75	115
AUSF	3*	6*	37*	71*
EU	2	5	32	63
2914 70 90				
AND HSN-DERIVATE D KETONE UND CHINONE				
EINF	1248*	3373*	5809*	11446*
EV	367	1763	367	1763
AUS LG			240	319
EU	172	746	568	3132
FRANKR	76	455	367	2219
ITAL	78	203	277	792
G BRIT	18	88	24	121
TSCHE			105	297
USA	370	1609	1723	3701
INDIEN	694	754	2940	3586
CHINA	10	59	49	159
JAPAN			316	539
AUSF	4459*	10595*	14819*	36792*
EV			480	678
PV	3592	7848	8539	19088
EU	74	364	1308	3168
FRANKR	11	81	445	1074
ITAL	49	187	217	726
G BRIT	3	38	217	461
SPAN			150	320
BELGI	1	15	239	411
SCHWZ	703	1971	3788	10910
UNGARN	38	102	42	125
AEGYPT			3	78
S AFR		1	26	107
USA	3592	7857	9245	20339
MEXIKO			31	218
KUBA			18	60
BRASIL	12	95	90	677
ISRAEL			67	114
JAPAN	3	27	15	110
HONGK			8	54
2915 11 00				
AMEISENSAEURE				
EINF	18840*	2015*	47252*	5425*
EU	18755	2005	47163	5409
NIEDL	2027	242	5139	617
G BRIT	3887	387	8154	817
FINNL	3172	398	22816	2841
BELGI	9668	975	10906	1104
AUSF	95551*	9372*	404023*	36779*
EINSCHL. 2915 13 00				

Wichtigste Ursprungs- und Bestimmungs-Laender	APRIL 1999 dt = 100kg	APRIL 1999 1000 DM	JAN./APR. 1999 dt = 100kg	JAN./APR. 1999 1000 DM
2915 12 00				
SALZE DER AMEISENSAEURE				
EINF	5877*	352*	22790*	1079*
EU	4014	177	19962	821
ITAL	894	42	10659	413
SCHWED	2748	112	8742	360
POLEN	1328	132	1328	132
AUSF	25565*	2198*	98965*	8385*
EU	22340	1811	87972	7004
FRANKR	3523	319	13872	1232
NIEDL	7725	542	32381	2166
ITAL	3672	245	14116	1017
G BRIT	756	64	3474	311
DAENM	391	37	1350	132
SPAN	1829	199	6152	640
OESTER	1628	129	4335	348
BELGI	2229	173	9546	785
POLEN	371	40	1011	119
USA	723	100	2606	266
HONGK	124	49	411	163
2915 13 00				
ESTER DER AMEISENSAEURE				
EINF	169*	154*	382*	309*
EU	167	146	377	289
FRANKR	120	79	330	221
AUSFUHR UNTER 2915 11 00				
2915 21 00				
ESSIGSAEURE				
EINF	103655*	6352*	250566*	15440*
EV			10843	412
EU	100735	6136	228614	14172
FRANKR	3864	253	15817	1040
NIEDL	1551	142	38964	2128
G BRIT	23351	1749	52317	3978
OESTER	1004	75	3954	305
BELGI	69887	3866	113566	6528
SCHWZ	1066	98	4390	371
BR JUG	761	47	4723	296
USA	1093	71	12829	561
AUSF	14062*	1120*	44751*	4445*
PV			100	12
EU	13374	917	41531	3437
FRANKR	3414	222	8110	589
NIEDL	2758	170	6478	503
ITAL	2819	154	14654	890
G BRIT	120	55	488	230
DAENM			937	200
OESTER	396	47	2576	276
BELGI	2850	194	5814	447
SCHWZ	126	43	726	167
2915 22 00				
NATRIUMACETAT				
EINF	1482*	163*	7280*	887*
EU	1481	159	7065	822
NIEDL	356	39	1410	208
SPAN	655	79	3939	394
BELGI	241	18	816	141
AUSF	2032*	494*	12701*	2846*
EV			130	28
EU	456	168	5121	1364
FRANKR	92	24	880	217
NIEDL	77	34	356	121
G BRIT	117	34	1721	383
FINNL			862	223
BELGI	23	9	279	89
NORWEG	204	49	741	180
SCHWZ	107	31	1347	233
S AFR	211	32	866	134
USA			1269	236
AUSTRL	601	117	1008	191
2915 23 00				
COBALTACETATE				
EINF	86*	187*	317*	602*
EU	86	187	317	602
G BRIT	50	123	102	245
FINNL	36	64	215	357
AUSF	4*	13*	34*	134*
EU	1	4	4	15
SKOREA			18	64
2915 24 00				
ESSIGSAEUREANHYDRID				
EINF	30170*	3581*	92547*	10893*
EU	28122	3308	78305	9144
FRANKR	10445	1112	40554	4449
NIEDL	216	41	940	138
G BRIT	17409	2146	36559	4529
SCHWZ	1187	176	4741	691
USA	861	97	9501	1057
AUSF	6544*	834*	63320*	7910*
EU	3	7	45079	5567
FRANKR		1	7259	865
ITAL	1	2	8448	1039
G BRIT			5425	685
DAENM			6939	791
SPAN			6165	809
BELGI			10541	1323
NORWEG	1219	143	2181	251
SCHWZ	3370	438	10055	1292
POLEN	1119	141	3324	404
RUMAEN	833	105	1546	207
SLOWEN			287	92
2915 29 00				
ANDERE SALZE DER ESSIGSAEURE				
EINF	3869*	626*	11420*	2431*
EU	3747	570	11197	2216
FRANKR	264	77	908	248
NIEDL	2995	391	6224	949
ITAL	41	7	787	166
G BRIT	445	93	1875	609
BELGI			1401	242
AUSF	1310*	942*	4585*	3051*
EU	857	486	3052	1607
FRANKR	116	50	608	254
NIEDL	66	116	578	321
ITAL	131	85	282	171
IRLAND	62	44	149	97
SCHWED	4	5	81	113
OESTER	250	68	695	272
BELGI	18	18	199	143
SCHWZ	69	50	152	150
S AFR	192	281	493	658
TAIWAN			106	119
2915 31 00				
ETHYLACETAT				
EINF	68861*	6042*	193019*	17757*
EV	1414	118	5253	451
EU	64829	5688	178359	16390
NIEDL	4814	439	24667	2231
ITAL	5145	501	12013	1200
G BRIT	37885	3333	87078	7996
IRLAND	1431	110	3795	309
SPAN	2	4	12179	1173
SCHWED	3425	275	7136	612
BELGI	11985	1013	30791	2775
TSCHE	662	54	883	76
RUSSLD	564	46	3777	344
USA	1414	126	5268	474
MEXIKO	945	86	3470	332
AUSF	3624*	652*	10622*	2033*
PV			54	28
EU	989	326	4012	1090
FRANKR	525	100	1472	287
ITAL	237	40	771	129
G BRIT	108	96	303	249
SCHWED	10	13	480	116
OESTER	49	42	464	118
SCHWZ	978	113	2005	241
POLEN	1348	129	3556	359
2915 32 00				
VINYLACETAT				
EINF	26408*	2485*	94593*	9197*
EV	213	19	4130	385
EU	19183	1819	59585	5830
FRANKR			7060	726
G BRIT	19183	1819	51950	5030
USA	7222	657	35005	3358
AUSF	2161*	239*	36451*	3823*
2915 33 00				
N-BUTYLACETAT				
EINF	18229*	1502*	60369*	4995*
EV	921	72	3701	311
EU	15953	1322	54197	4480
FRANKR	2285	187	4123	349
NIEDL	815	78	2445	243
ITAL	3052	249	16952	1312
BELGI	9664	787	30534	2552
USA	2275	179	6169	512
AUSF	46369*	3778*	245077*	21454*
EU	41634	3330	229001	19849
FRANKR	8213	619	39836	3307
NIEDL	7716	618	35037	3137
ITAL	13002	1019	61132	5281
G BRIT	4162	333	17176	1411
DAENM	1502	124	7677	704
GRIECH	1000	81	2015	175
PORTUG			2093	177
SPAN			23462	1965
SCHWED	3551	302	18645	1713
FINNL	421	52	1250	150
OESTER	303	42	6732	635
BELGI	1764	140	13946	1193
SCHWZ	1432	126	5097	450
POLEN	421	37	4213	385
RUMAEN	751	68	760	73
SLOWEN	663	60	1743	169
2915 34 00				
ISOBUTYLACETAT				
EINF	757*	63*	3825*	332*
EU	757	63	3814	323
BELGI	757	63	3794	319
AUSF	8369*	685*	43281*	3783*
2915 35 00				
2-ETHOXYETHYLACETAT				
EINF	122*	22*	247*	46*
EU	122	22	247	46
AUSF	26*	8*	137*	38*
2915 39 10				
PROPYLACETAT UND ISOPROPYLACETAT				
EINF	4568*	433*	10069*	1012*
EU	4301	405	9186	921
FRANKR	917	80	2739	257
G BRIT	3186	291	5326	527
AUSF	858*	187*	3367*	646*
EU	624	136	2627	509
G BRIT	482	93	2120	365
2915 39 30				
METH- PENT- ISOPENTYL- GLYCERINACETAT				
EINF	1194*	443*	3048*	1078*
EU	1185	431	2996	1009
FRANKR	200	131	231	146
NIEDL	208	62	580	182
G BRIT	716	204	1986	683
AUSF	60437*	29346*	448447*	159077*
EINSCHL. 2915 39 90, 40 00, 90 10, 90 20, 90 80				
EV	57	63	48366	7537
EU	35553	18125	264604	95442
FRANKR	3979	1766	40091	12371
NIEDL	3323	1793	24789	11445
ITAL	6828	2393	38970	11046
G BRIT	10033	6676	68423	33103
IRLAND	396	555	1034	1082
DAENM	48	48	1889	650
GRIECH	298	135	1549	565
PORTUG	473	508	1514	1533
SPAN	3312	1203	20375	6286
SCHWED	721	405	3439	1590
FINNL	634	256	19182	2225
OESTER	1546	519	10805	2929
BELGI	3952	1868	32544	10617
NORWEG	807	158	4708	1249
SCHWZ	2766	1417	25488	10086
TUERK	1125	888	7490	3391
POLEN	652	311	3770	1427
TSCHE	195	138	871	603
SLOWAK	237	239	474	422
UNGARN	301	147	4101	1471
RUMAEN	6	2	1186	300
BULGAR	31	8	736	215
MOLDAU			200	83
RUSSLD	368	209	2016	956
SLOWEN	93	70	746	259
KROAT	6	4	476	126
ALGER	90	162	1755	1116
AEGYPT	19	15	576	311
NIGERI			148	145
S AFR	149	73	8424	1373
USA	3665	1565	30111	11659
MEXIKO	577	315	3759	1503
GUATEM	212	53	298	76
KOLUMB	59	41	2119	499
VENEZU	15	3	630	198
PERU	177	184	404	260
BRASIL	680	231	7676	1855
CHILE	73	54	461	172
ARGENT	223	77	18068	2038
IRAN	4	1	501	104
ISRAEL	387	227	2400	1201
JORDAN			202	59
SAUDIA	31	9	174	127
KATAR			200	210
A EMIR	305	164	714	365
PAKIST	127	82	410	190
INDIEN	3292	517	14506	2916
BANGLA	213	128	298	182

Wichtigste Ursprungs- und Bestimmungs-Laender	APRIL 1999 dt = 100kg	APRIL 1999 1000 DM	JAN./APR. 1999 dt = 100kg	JAN./APR. 1999 1000 DM
THAIL	493	265	1849	766
INDONE	397	149	5328	1266
MALAYS	35	11	290	95
SINGAP	334	147	1652	578
PHILIP	2	2	427	133
CHINA	722	354	3565	1758
NKOREA	25	201	25	201
SKOREA	1405	451	3961	1646
JAPAN	2612	1279	13292	6819
TAIWAN	618	250	2793	1135
HONGK	302	112	571	280
AUSTRL	455	253	1726	794
2915 39 50				
P-TOLYLACETAT PHENYLPROPYLACETAT USW				
EINF	25*	9*	246*	109*
EU	25	9	245	100
AUSF	288*	115*	1374*	576*
EU	70	28	280	123
SCHWZ	170	63	682	261
2915 39 90				
ANDERE ESTER DER ESSIGSAEURE				
EINF	27857*	7007*	79036*	22560*
AUS LG	14	83	51	256
EU	26488	5081	74519	14923
FRANKR	5832	1522	17181	4408
NIEDL	13958	1947	37142	5550
ITAL	531	76	2103	423
G BRIT	1076	310	2348	862
SPAN	402	438	926	1024
OESTER	80	15	313	103
BELGI	4609	773	14506	2553
SCHWZ	101	37	404	157
USA	440	330	1720	1317
MEXIKO	196	96	516	242
BRASIL	101	58	101	58
INDIEN			294	160
CHINA	433	1237	1238	3042
JAPAN	9	138	64	2559
AUSFUHR UNTER 2915 39 30				
2915 40 00				
MONO- DI- OD TRICHLORESSIGSAEURE USW				
EINF	6287*	1136*	32867*	5965*
AUS LG			140	26
EU	5357	984	29340	5433
FRANKR	422	69	3368	716
NIEDL	3011	575	15026	2781
G BRIT	88	21	1983	267
SCHWED	1836	319	8621	1518
BELGI			342	151
POLEN	655	84	2419	312
AUSFUHR UNTER 2915 39 30				
2915 50 00				
PROPIONSAEURE IHRE SALZE UND ESTER				
EINF	3373*	846*	11536*	2349*
EU	2320	570	10006	1943
NIEDL	44	9	2384	292
G BRIT	1493	298	2658	516
SPAN	71	41	799	188
SCHWED			1433	139
BELGI	700	220	2670	791
USA	896	150	1232	194
MEXIKO	141	59	271	139
CHINA	11	63	11	63
AUSF	33795*	3620*	92098*	10585*
2915 60 11				
1-ISOPROPYL-2,2-DYMETHYLTRIMETHYLEND				
EINF	233*	52*	2197*	472*
EU	38	11	55	15
USA	195	41	2142	457
AUSF	*	*	*	*
2915 60 19				
ANDERE BUTTERSAEUREN IHRE SALZE ESTER				
EINF	1266*	393*	5563*	1977*
EU	67	53	522	295
NIEDL	20	7	288	66
SCHWZ		25		80
USA	1174	290	4443	1079
MEXIKO	24	14	577	462
AUSF	3037*	913*	14010*	3944*
EU	769	278	6993	2027
FRANKR	126	75	2571	773
ITAL	234	58	1803	364
G BRIT	240	64	2063	593
SPAN	20	27	208	110
SCHWZ	233	64	1646	460
USA	233	144	264	291
SINGAP	162	79	216	119
CHINA	617	109	2514	429
JAPAN	753	146	1663	339
2915 60 90				
VALERIANSAEURE IHRE SALZE U ESTER				
EINF	9*	35*	47*	169*
EU	9	24	33	111
AUSF	1314*	815*	3837*	2403*
EU	770	472	2720	1348
FRANKR	8	12	1497	406
NIEDL	45	66	80	137
G BRIT	27	37	140	209
SPAN	663	332	933	522
SCHWZ	266	83	353	199
USA	15	31	154	150
MEXIKO			198	262
INDONE	8	7	54	79
JAPAN	177	148	177	148
2915 70 15				
PALMITINSAEURE				
EINF	538*	89*	7412*	944*
EU	65	18	476	77
MALAYS	263	39	6726	834
AUSF	1480*	324*	3038*	660*
EU	1480	324	2933	639
G BRIT	1442	314	2570	560
2915 70 20				
SALZE UND ESTER DER PALMITINSAEURE				
EINF	1030*	355*	4107*	1283*
EU	1030	351	3275	1099
NIEDL	496	201	1809	680
G BRIT	272	70	599	180
BELGI	224	69	533	156
NORWEG			832	172
AUSF	976*	142*	4271*	842*
EU	10	16	1462	391
FRANKR	3	9	579	171
SLOWAK			91	90
UNGARN	924	103	2541	284
2915 70 25				
STERINSAEURE				
EINF	668*	80*	3571*	863*
EU	87	16	1277	557
FRANKR			386	409
ITAL			480	57
MALAYS	135	19	1233	191
AUSF	4592*	761*	19846*	3395*
EU	4389	714	19056	3204
FRANKR	3357	521	6763	1092
ITAL	213	52	663	143
G BRIT	45	10	964	148
SPAN	47	10	1142	175
SCHWED	105	26	817	105
BELGI	32	8	7969	1420
2915 70 30				
SALZE DER STEARINSAEURE				
EINF	9751*	2040*	23481*	4980*
EU	9106	1887	21604	4484
FRANKR	1127	175	2918	462
NIEDL	332	88	566	164
ITAL	6836	1353	15773	3152
SPAN	655	231	1701	529
NORWEG	152	36	373	89
SINGAP	362	75	1082	220
AUSF	9517*	2312*	45329*	11077*
EU	7004	1645	29422	6810
FRANKR	1934	446	7855	1869
NIEDL	89	31	3316	763
ITAL	2085	464	5205	1195
G BRIT	436	91	2742	571
SPAN	750	174	2308	533
SCHWED	198	61	1244	297
OESTER	256	83	1867	472
BELGI	1061	242	3575	848
SCHWZ	66	16	773	203
POLEN	274	89	754	225
TSCHE	30	8	468	127
GHANA	15	5	313	85
USA	744	183	4571	1082
SAUDIA	870	189	2315	516
KUWAIT			753	284
SKOREA	2	1	1381	394
TAIWAN			366	111
AUSTRL			311	116
2915 70 80				
ESTER DER STEARINSAEURE				
EINF	3190*	994*	11200*	3283*
EU	2992	868	10687	3019
FRANKR	708	207	1633	443
NIEDL	344	164	2285	877
ITAL	498	105	1913	420
G BRIT	1073	310	3542	941
SPAN	334	69	983	223
USA	40	51	72	74
AUSF	3547*	1148*	11683*	4433*
EU	1876	679	7634	2796
FRANKR	1171	352	2998	1033
NIEDL	169	76	856	347
ITAL	125	64	682	344
G BRIT	97	43	984	303
SPAN	98	39	465	193
SCHWED	79	50	178	110
OESTER	28	15	906	229
BELGI	86	31	353	165
SCHWZ	75	50	259	149
TSCHE	61	32	464	242
USA	426	140	1048	359
ISRAEL	677	19	1095	154
TAIWAN	42	45	119	131
2915 90 10				
LAURINSAEURE				
EINF	2221*	455*	10812*	2113*
EU	734	203	3097	799
FRANKR	715	196	2657	719
NIEDL			408	69
USA	17	6	52	72
MALAYS	1326	224	7105	1159
AUSFUHR UNTER 2915 39 30				
2915 90 20				
CHLORFORMIATE				
EINF	758*	201*	2937*	1271*
EU	168	33	1260	742
FRANKR	158	27	1199	674
NIEDL	10	6	61	58
UNGARN	590	168	1677	529
AUSFUHR UNTER 2915 39 30				
2915 90 80				
AND GESAETT ACYCL EINBAS CARBONSAEURE				
EINF	42699*	12227*	128094*	44372*
EV	525	437	2680	2024
AUS LG	21	64	393	270
EU	37129	9383	95718	29484
FRANKR	11294	2296	23605	5788
NIEDL	20170	5314	51524	15298
ITAL	220	121	439	259
G BRIT	1829	768	5845	2950
DAENM			160	998
SPAN	798	311	1939	721
SCHWED	229	42	755	324
OESTER	611	112	2759	617
BELGI	1978	419	8692	2529
NORWEG	893	208	2187	490
SCHWZ	2416	1319	13485	6341
POLEN			203	78
USA	604	530	7573	4760
INDIEN	200	76	207	149
INDONE	364	40	1532	183
MALAYS	715	194	5790	1243
JAPAN	356	443	1210	1490
AUSFUHR UNTER 2915 39 30				
2916 11 10				
ACRYLSAEURE				
EINF	65991*	9429*	280866*	42787*
EU	37419	5915	212386	33194
FRANKR	2017	373	10208	1928
NIEDL	70	15	5293	706
G BRIT	1125	176	1125	176
BELGI	34207	5351	195760	30384
AUSF	10625*	1883*	37944*	6852*
EU	7364	1362	26799	5066
FRANKR	701	136	1299	266
NIEDL	719	183	2050	461
ITAL	2663	456	15594	2805
G BRIT	765	136	3779	723
SPAN	1162	191	1403	235
FINNL			218	50
OESTER	328	65	438	93
BELGI	996	187	1696	355
S AFR	960	143	2080	310
CHINA	10	2	490	94
SKOREA	320	48	800	125
AUSTRL	480	72	3520	510

Wichtigste Ursprungs- und Bestimmungs-Laender	APRIL 1999 dt = 100kg	APRIL 1999 1000 DM	JAN./APR. 1999 dt = 100kg	JAN./APR. 1999 1000 DM
2916 11 90				
SALZE DER ACRYLSAEURE				
EINF	*	2*	21*	102*
EU			21	91
NIEDL			21	89
AUSF	72*	75*	5271*	967*
EU			5003	749
BELGI			5003	749
TAIWAN	60	65	106	102
2916 12 10				
METHYLACRYLAT				
EINF	93740*	18036*	331558*	69589*
EINSCHL. 2916 12 20, 12 90, 13 00, 14 10, 14 90				
EV	955	220	4731	925
EU	74697	14378	260013	54900
FRANKR	7297	1639	52212	10147
NIEDL	16311	2953	42049	8827
G BRIT	10698	3247	47331	12356
SPAN	5436	670	7160	956
OESTER	1625	462	1905	542
BELGI	33329	5406	109303	22051
LIECHT	3	14	31	102
SCHWZ	14	43	512	300
TSCHE	10216	1629	37711	5873
USA	3900	739	14305	3499
BRASIL			287	75
SKOREA	56	39	1014	419
JAPAN	4622	1162	16606	4251
TAIWAN			597	85
AUSF	1198*	215*	3048*	527*
2916 12 20				
ETHYLACRYLAT				
EINFUHR UNTER 2916 12 10				
AUSF	3809*	620*	21030*	3367*
2916 12 90				
ANDERE ESTER DER ACRYLSAEURE				
EINFUHR UNTER 2916 12 10				
AUSF	53572*	10452*	357315*	61508*
EV	176	100	587	313
2916 13 00				
METHACRYLSAEURE UND IHRE SALZE				
EINFUHR UNTER 2916 12 10				
AUSF	17851*	4147*	49359*	11823*
EU	16244	3740	44905	10518
FRANKR	10095	2292	21210	4858
NIEDL	238	73	899	280
ITAL	1426	390	5611	1563
G BRIT	3145	625	12866	2660
SPAN	404	103	2177	555
SCHWED	221	55	713	189
OESTER			221	60
BELGI	499	133	815	223
USA	328	100	1358	499
BRASIL	908	229	1774	450
2916 14 10				
METHYLMETHACRYLAT				
EINFUHR UNTER 2916 12 10				
AUSF	35898*	6513*	149754*	26341*
EU	31012	5559	106468	19827
FRANKR	4185	705	10730	1825
NIEDL	2722	479	10331	1848
ITAL	4783	861	10459	2052
G BRIT	2763	512	10249	1789
IRLAND	81	37	383	220
DAENM	677	113	3417	630
GRIECH	408	61	2711	421
SPAN	301	63	4846	751
SCHWED	423	83	2354	452
OESTER	9952	1851	41135	8114
BELGI	4685	779	9630	1647
SCHWZ	356	108	1352	330
TUERK	61	16	3903	624
TSCHE	347	68	1682	298
SLOWEN	443	68	3284	520
AEGYPT	72	19	1058	106
USA	154	37	1030	198
PANAMA			456	74
KOLUMB	429	62	1889	248
ECUAD	9	2	1082	153
BRASIL	5	1	755	173
CHILE	307	40	1067	139
ARGENT	200	26	1141	148
ISRAEL	194	25	1359	178
JORDAN	456	53	1368	159
BANGLA	304	45	760	116
SINGAP			5006	579
PHILIP			456	56
CHINA	153	21	1609	200
SKOREA	158	36	497	99
JAPAN	8	43	84	156
TAIWAN	4	1	10168	1173
2916 14 90				
ANDERE ESTER DER METHACRYLSAEURE				
EINFUHR UNTER 2916 12 10				
AUSF	25221*	11702*	60838*	27377*
EU	10510	5101	23761	11068
FRANKR	4814	2336	9100	4145
NIEDL	1009	340	3185	1156
ITAL	1066	479	2376	1074
G BRIT	907	551	2071	1141
IRLAND	697	461	1277	995
SPAN	970	404	2559	995
SCHWED	36	28	133	180
OESTER	70	88	1530	634
BELGI	815	347	1224	596
SCHWZ	582	273	1037	565
TUERK	72	47	283	152
POLEN	9	13	318	194
TSCHE	172	121	528	330
USA	11211	4882	25696	11261
BRASIL	340	110	1633	603
ARGENT			154	73
INDIEN	152	42	489	159
THAIL			304	83
CHINA	73	53	212	140
SKOREA	344	128	789	344
JAPAN	560	309	1541	671
TAIWAN	604	200	2705	795
AUSTRL	336	271	658	491
2916 15 00				
OEL- LINOL- LINOLENSAEURE SALZE ESTER				
EINF	3443*	815*	9757*	2412*
EU	3432	775	9366	2229
NIEDL	42	17	842	232
ITAL	9	3	311	76
G BRIT	1003	287	4174	1115
SPAN	1666	334	1680	344
BELGI	461	82	1774	341
INDONE			365	61
AUSF	256*	181*	2993*	1080*
EU	154	80	1899	647
FRANKR	15	9	1258	312
G BRIT	24	20	152	140
2916 19 10				
UNDECENSAEUREN IHRE SALZE UND ESTER				
EINF	148*	197*	462*	629*
EU	118	161	358	488
FRANKR	118	161	358	488
INDIEN	30	36	104	136
AUSF	19*	39*	60*	125*
EU			7	18
2916 19 30				
HEXA-2,4-DIENSAEURE (SORBINSAEURE)				
EINF	27*	25*	86*	93*
AUS LG	3	3	8	8
EU	24	22	28	27
AUSF	495*	525*	2783*	2753*
EU	8	23	1245	1307
FRANKR		1	153	148
NIEDL	1	1	298	318
G BRIT	1	2	241	241
GRIECH			100	125
SPAN			315	312
NIGERI	210	244	210	244
USA	175	138	525	389
BRASIL			280	235
SAUDIA			50	60
2916 19 40				
CROTONSAEURE				
EINF	145*	130*	171*	158*
USA	145	130	171	158
AUSF	*	*	3*	9*
EU			3	7
2916 19 80				
AND UNGESAETT ACYC EINBAS CARBONSAEUR				
EINF	697*	503*	3689*	2752*
AUS LG			203	141
EU	640	387	3062	2038
FRANKR	336	105	797	273
NIEDL	22	35	323	174
DAENM	250	218	1738	1467
USA	19	47	86	228
CHINA	5	4	326	230
JAPAN	30	23	209	174
AUSF	10191*	4593*	36520*	20614*
EV			3350	1347
EU	5397	1918	15001	9943
FRANKR	135	109	1555	1941
NIEDL	5011	1628	8262	3154
ITAL	22	20	885	675
G BRIT	117	70	1472	1734
IRLAND	1	1	209	181
DAENM		1	445	414
GRIECH	1	1	73	75
SPAN	92	50	1088	882
SCHWED			370	319
FINNL	9	30	75	106
OESTER		2	62	79
BELGI	9	6	202	244
LUXEMB			208	62
NORWEG	15	13	191	161
SCHWZ	1190	256	5492	1120
TUERK	280	247	903	822
POLEN	60	57	242	247
TSCHE	70	62	164	148
UNGARN			380	323
RUSSLD			114	106
AEGYPT			126	137
USA	870	486	4353	2386
GUATEM			86	76
BRASIL	161	451	776	961
LIBAN			50	58
SAUDIA			88	94
PHILIP			115	87
SKOREA	1440	604	4076	1604
JAPAN	191	83	3369	1439
TAIWAN	291	232	295	234
HONGK	100	73	101	74
2916 20 00				
ALICYCL EINBASISCHE CARBONSAEUREN USW				
EINF	84*	366*	179*	1799*
EU	12	65	66	617
NIEDL	6	37	27	389
G BRIT	6	28	10	174
SCHWZ			10	189
INDIEN	60	77	66	90
JAPAN	11	208	35	832
AUSF	210*	1626*	814*	12012*
EV	2	418	43	6824
EU	43	312	189	1910
ITAL	7	168	73	1502
SCHWZ	43	122	114	316
USA	39	130	287	1025
MEXIKO	14	101	66	567
EL SAL				52
BARBAD		93		322
VENEZU				68
ARGENT	2	5	3	90
THAIL	1	115	5	734
INDONE	15	45	44	4126
SINGAP	29	78	40	119
PHILIP			4	865
CHINA	14	148	20	167
JAPAN	1	405	3	1380
AUSTRL			1	71
2916 31 00				
BENZOESAEURE IHRE SALZE UND ESTER				
EINF	9628*	1726*	37006*	6260*
EU	7764	1250	30214	4349
FRANKR	20	11	812	359
NIEDL	6983	986	24828	2974
ITAL	333	89	2653	467
G BRIT	327	78	1659	360
DAENM	101	86	201	171
TSCHE	171	42	402	99
USA	1038	339	3058	1229
INDIEN	655	94	2692	408
CHINA			170	57
AUSF	1849*	714*	9007*	2943*
EU	1380	468	6305	1539
FRANKR	267	138	742	406
NIEDL	41	101	264	181
G BRIT	863	130	4502	582
SCHWZ	63	32	531	270
POLEN	29	31	264	164
USA	2	1	189	66
HONGK	20	11	381	195
2916 32 10				
BENZOYLPEROXID				
EINF	656*	420*	2562*	1703*
EU	11	19	112	136
SPAN			50	52
POLEN	515	360	2059	1451
AUSF	8670*	3918*	29931*	12065*

Wichtigste Ursprungs- und Bestimmungs-Laender	APRIL 1999 dt = 100kg	APRIL 1999 1000 DM	JAN./APR. 1999 dt = 100kg	JAN./APR. 1999 1000 DM
EINSCHL. 2916 32 90				
EV			3	6
2916 32 90				
BENZOYLCHLORID				
EINF	1055*	196*	7737*	1403*
EU	1055	194	7706	1372
FRANKR	505	81	6742	1171
BELGI	330	71	429	93
AUSFUHR UNTER 2916 32 10				
2916 34 00				
PHENYLESSIGSAEURE UND IHRE SALZE				
EINF	273*	180*	771*	548*
EU	273	179	451	291
FRANKR	266	171	424	272
CHINA			320	256
AUSF	15*	16*	90*	91*
EU	13	12	60	56
2916 35 00				
ESTER DER PHENYLESSIGSAEURE				
EINF	31*	39*	90*	133*
EU			1	2
MEXIKO	31	39	89	120
AUSF	12*	17*	55*	91*
EU	11	14	36	51
2916 39 00				
AND AROMAT EINBASISCHE CARBONSAEUREN				
EINF	1163*	1860*	7771*	13621*
EV			195	1177
AUS LG	3	10	1015	500
EU	685	1305	3228	9164
FRANKR	115	378	307	728
NIEDL	202	153	1018	761
ITAL	69	250	226	870
G BRIT	299	522	1198	5055
SPAN			329	725
OESTER			44	895
SCHWZ	20	46	212	516
TSCHE	153	161	304	370
USA	1	61	239	395
INDIEN	302	270	862	881
CHINA		2	834	646
JAPAN	2	11	2086	1584
AUSF	2806*	3959*	8022*	13079*
EU	1598	2300	4519	6011
FRANKR	76	135	277	464
NIEDL	127	207	434	564
ITAL	722	1194	1400	2131
G BRIT	147	290	862	1257
SPAN	134	122	514	423
SCHWED	258	173	398	270
OESTER	3	5	118	72
BELGI	77	76	414	647
SCHWZ	22	42	113	310
TUERK	64	205	192	513
POLEN	121	98	238	270
SLOWAK	100	96	361	408
W RUSS			113	252
BR JUG			412	343
S AFR	1	2	29	101
USA	647	570	1284	1640
JORDAN			96	184
CHINA	84	113	200	1405
SKOREA	29	124	88	365
JAPAN	1	23	37	283
TAIWAN	41	137	64	227
AUSTRL	35	125	46	162
2917 11 00				
OXALSAEURE IHRE SALZE UND ESTER				
EINF	127*	106*	2755*	878*
AUS LG			1	2
EU	95	79	2228	771
FRANKR	14	4	380	169
NIEDL	35	42	283	164
G BRIT	43	32	397	266
SPAN			945	123
AUSF	445*	193*	990*	641*
EU	401	135	852	418
FRANKR	368	72	651	169
2917 12 10				
ADIPINSAEURE UND IHRE SALZE				
EINF	51983*	7643*	112079*	17738*
AUS LG	200	33	1550	230
EU	43243	6297	82742	13103
FRANKR	34329	4675	51718	7227
NIEDL			675	133
ITAL	2634	538	8534	1808
G BRIT	5180	904	20240	3665
BELGI	800	134	1180	202
RUMAEN	2540	412	9010	1393
UKRAIN	3200	509	16875	2693
SINGAP	3000	425	3000	425
JAPAN			71	55
AUSF	71077*	13915*	291105*	57456*
2917 12 90				
ESTER DER ADIPINSAEURE				
EINF	3246*	1149*	7139*	2624*
EU	3026	1061	6762	2447
FRANKR	174	185	1784	803
ITAL	951	341	1447	511
G BRIT	1681	456	2445	584
BELGI	211	74	1042	427
USA	177	69	212	108
AUSF	22257*	4713*	74480*	17243*
EV	780	161	1183	286
PV			70	20
EU	9146	2121	46955	11041
FRANKR	3405	765	17109	3917
NIEDL	107	31	378	125
ITAL	1178	267	11590	2634
G BRIT	2377	510	7324	1673
SPAN	4	3	1549	368
SCHWED	749	176	2455	580
OESTER	326	119	1379	474
BELGI	900	220	4404	1073
SCHWZ	1462	414	6402	1935
TUERK	304	67	1739	385
UNGARN	480	128	1196	320
BULGAR	251	56	350	79
RUSSLD	694	319	1338	646
S AFR			307	59
URUGU	304	88	760	212
THAIL			462	89
MALAYS	153	35	582	131
CHINA			304	51
HONGK	760	149	1068	211
AUSTRL	8292	1248	11302	1683
NEUSEE	300	43	800	116
2917 13 10				
SEBACINSAEURE IHRE SALZE UND ESTER				
EINF	3105*	1444*	12143*	5520*
AUS LG	416	184	736	321
EU			253	134
NIEDL			131	61
CHINA	3100	1427	11685	5275
HONGK			200	93
AUSF	1507*	777*	4662*	2217*
EU	998	405	3073	1312
FRANKR	152	72	612	275
ITAL			160	74
G BRIT	180	86	350	165
BELGI	530	192	1511	623
SCHWZ	601	367	1203	721
RUSSLD			189	91
2917 13 90				
AZELAINSAEURE IHRE SALZE UND ESTER				
EINF	528*	375*	2786*	2153*
EU	308	139	1876	1166
FRANKR			17	61
G BRIT	308	139	1847	1097
SCHWZ	20	58	90	259
USA	200	178	820	738
AUSF	295*	481*	1558*	3434*
EU	24	20	932	2027
FRANKR	2	3	281	268
ITAL	4	4	261	1442
SCHWED			100	106
SCHWZ	209	213	447	467
TUERK	15	10	43	170
KOLUMB			1	77
ARGENT	2	136	5	364
PAKIST		23	1	130
2917 14 00				
MALEINSAEUREANHYDRID				
EINF	11527*	1653*	47148*	7114*
EV	1804	230	2948	375
AUS LG			216	27
EU	8657	1270	33461	5247
NIEDL	22	24	1602	228
ITAL	1509	206	3559	683
G BRIT	3401	576	6705	1481
OESTER	820	105	6975	948
BELGI	2905	359	14620	1907
POLEN	648	68	1662	196
UNGARN	143	29	1252	199
USA	1839	252	2991	401
SINGAP			2100	287
SKOREA	240	34	790	124
JAPAN			978	158
TAIWAN			3509	447
AUSF	7304*	861*	23191*	2956*
2917 19 10				
MALONSAEURE IHRE SALZE UND ESTER				
EINF	4*	13*	2277*	1167*
EV			1800	904
EU			33	23
CHINA	4	2	2244	1128
AUSF	2936*	2194*	14496*	12480*
EU	926	605	3658	3129
FRANKR	76	120	293	377
G BRIT	174	151	2102	1906
IRLAND	150	128	398	338
DAENM			240	180
SPAN	166	128	206	173
SCHWZ	697	526	2648	2034
RUSSLD			60	52
USA	1096	913	6902	6393
BRASIL	162	96	667	466
ISRAEL			480	319
2917 19 90				
AND ACYCL MEHRBASISCHE CARBONSAEUREN				
EINF	15839*	5545*	57013*	21500*
EV			190	227
AUS LG	593	68	2862	361
EU	12453	3839	44343	15239
FRANKR	2637	613	8658	1863
NIEDL	526	152	3305	787
ITAL	1604	404	5433	1463
G BRIT	2862	1340	9812	4380
SPAN	368	192	1001	334
SCHWED			2	53
OESTER	2528	791	9093	2857
BELGI	1928	347	9039	3502
USA	1206	1164	4462	3883
KANADA	73	10	765	120
INDIEN	240	39	986	138
CHINA	390	138	3565	965
JAPAN	739	273	1389	644
TAIWAN	480	54	690	361
AUSF	2999*	1909*	16971*	7976*
EU	1802	924	10188	3800
FRANKR	474	245	2258	910
NIEDL	40	38	1577	362
ITAL	486	171	2478	695
G BRIT	278	233	685	909
SPAN	287	135	1208	326
FINNL			7	109
OESTER	156	58	1147	254
SCHWZ	136	464	425	1770
POLEN	427	70	1929	331
UNGARN	56	167	59	169
AEGYPT			108	59
S AFR			209	105
USA	100	81	554	463
MEXIKO			24	145
BRASIL	167	71	359	188
INDIEN	19	8	31	91
CHINA			1283	52
SKOREA	8	4	19	71
NEUSEE			162	69
2917 20 00				
ALICYCL MEHRBASISCHE CARBONSAEURE USW				
EINF	6907*	2623*	27181*	10427*
EV	1570	615	4581	1678
AUS LG	152	47	1030	327
EU	2007	706	7247	2701
NIEDL	35	14	315	134
ITAL	1954	688	6522	2403
G BRIT	18	6	410	133
SCHWZ	94	66	791	542
USA	4240	1668	17324	6517
KANADA	82	58	82	58
JAPAN	382	107	1505	570
AUSF	1910*	1271*	4244*	3504*
EU	1670	1081	2843	2346
FRANKR	271	196	467	350
ITAL	594	370	984	995
SPAN	427	276	669	420
SCHWED	45	25	149	141
OESTER	24	22	119	106
BELGI	163	89	224	142
SCHWZ	42	24	333	216
TSCHE	35	28	174	120
BRASIL			93	65
INDIEN			87	150
CHINA	70	55	340	259

Wichtigste Ursprungs- und Bestimmungs-Laender	APRIL 1999		JAN./APR. 1999	
	dt = 100kg	1000 DM	dt = 100kg	1000 DM
2917 31 00				
DIBUTYLORTHOPHTHALATE				
EINF	3754*	266*	7870*	553*
EU	3754	266	7870	553
BELGI	3718	264	7608	533
AUSF	9261*	813*	47420*	3948*
EU	5907	462	33902	2536
FRANKR	873	68	4469	347
ITAL	1755	138	5235	383
G BRIT	1077	90	8694	672
GRIECH	759	60	1820	119
BELGI	349	28	6817	508
LUXEMB	647	38	2651	149
SCHWZ	976	84	3270	285
POLEN	908	91	3395	331
MALAYS			1191	123
SINGAP			840	105
2917 32 00				
DIOCTYLORTHOPHTHALATE				
EINF	24308*	1553*	90196*	5695*
EU	13973	931	62923	4070
FRANKR	5136	337	22167	1350
ITAL			701	256
G BRIT	463	33	1589	99
SCHWED	1093	63	3125	189
BELGI	7281	498	34412	2116
POLEN	4235	264	10425	669
AUSF	133934*	8589*	535615*	37605*
EU	103120	6334	418523	28663
FRANKR	14850	959	75476	4789
NIEDL	66081	3800	203883	14058
ITAL	8121	628	54774	3938
G BRIT			26359	1917
IRLAND			2447	181
DAENM	913	70	3877	272
GRIECH	3978	240	8178	579
PORTUG			2302	113
SPAN	1776	129	2011	144
SCHWED	4783	302	16850	1066
FINNL			2940	201
OESTER			1651	114
BELGI	2618	206	17775	1291
NORWEG	686	53	1465	105
SCHWZ	1345	98	7453	500
POLEN	199	14	3012	202
UNGARN	1330	88	6852	406
BULGAR	237	17	2463	165
UKRAIN	371	35	1773	163
W RUSS			182	66
KROAT	438	37	1519	129
MAZED			3233	322
AEGYPT	160	14	1122	101
NIGERI	1226	119	2866	308
AETHIO			1778	186
MEXIKO			2720	369
KUBA	3392	66	5648	385
URUGU	160	16	2096	213
ISRAEL			3323	215
PAKIST			2140	188
INDIEN	1764	163	13396	1082
BANGLA	1600	137	1760	154
MALAYS	7996	479	17991	1016
SINGAP			1760	181
PHILIP	320	39	1600	187
CHINA	7083	609	7250	625
HONGK			16965	1008
2917 33 00				
DINONYL- ODER DIDECYLORTHOPHTHALATE				
EINF	*	*	*	*
AUSF	57044*	4065*	261883*	18103*
EV	3210	232	24098	1816
EU	35594	2437	157373	10326
FRANKR	5931	406	36903	2306
NIEDL	1171	87	7396	515
ITAL	14794	1070	48964	3411
G BRIT	7002	418	22142	1430
DAENM	861	74	2973	243
PORTUG			8201	423
SPAN	1923	112	9072	530
FINNL	199	20	1039	123
BELGI	3693	250	19877	1265
NORWEG	460	35	3293	256
SCHWZ	6317	416	27342	1767
UNGARN	786	50	1956	142
MAZED			2545	359
MALAYS	2994	212	3010	218
CHINA			878	87
HONGK	10007	848	50008	4521
AUSTRL			2450	161
NEUSEE			750	54
2917 34 00				
ANDERE ESTER DER ORTHOPHTHALSAEURE				
EINF	20143*	2477*	163337*	15182*
EU	19907	2445	161714	14785
FRANKR	233	52	3731	964
NIEDL	12139	1429	136788	10562
ITAL	273	44	2591	655
G BRIT	128	20	782	169
BELGI	2973	411	13433	1927
LUXEMB	3962	453	3962	453
USA	8	14	592	181
JAPAN			480	167
AUSF	12764*	1980*	74214*	11300*
EV			662	172
EU	9231	1334	59119	8075
FRANKR	1297	182	11237	1509
NIEDL	772	74	3762	442
ITAL	2043	343	15977	1913
G BRIT	766	147	6014	1209
SPAN	529	152	1968	499
SCHWED	512	98	1074	227
FINNL	35	15	1313	323
BELGI	1109	138	11007	1358
LUXEMB	1800	108	5674	347
SCHWZ	342	74	1906	330
TUERK	168	55	456	112
POLEN	107	25	1265	330
UNGARN	28	18	952	157
S AFR	30	19	1175	244
SAUDIA			378	132
A EMIR	440	40	1351	125
THAIL	718	106	1146	181
JAPAN			1309	474
TAIWAN	248	46	1487	271
2917 35 00				
PHTHALSAEUREANHYDRID				
EINF	60389*	3577*	206498*	12535*
EU	57299	3408	193956	11856
FRANKR	9009	597	34661	2354
NIEDL			588	170
ITAL	3478	225	9064	627
G BRIT	2236	118	7212	370
SPAN			11448	849
OESTER	11783	727	28508	1713
BELGI	30793	1741	102237	5758
TSCHE	1792	102	4729	270
UNGARN	1100	57	7374	382
AUSF	21915*	933*	80431*	3604*
EU	21885	911	80309	3516
FRANKR	1631	88	9731	522
NIEDL	11973	480	45415	1878
ITAL	2169	114	4980	258
SPAN	3230	150	14454	687
BELGI	1701	34	2421	90
2917 36 00				
TEREPHTHALSAEURE UND IHRE SALZE				
EINF	105616*	7623*	247054*	19365*
EU	93611	6784	201845	16144
ITAL	17980	1915	71288	7613
G BRIT	73446	4693	114174	7277
SPAN	1630	131	14380	1074
BELGI	555	45	1903	172
MEXIKO	12005	839	44769	3189
AUSF	334336*	24508*	963414*	71875*
EINSCHL. 2917 37 00, 39 80				
EV	3	341	157	438
2917 37 00				
DIMETHYLTEREPHTHALAT				
EINF	44655*	3567*	151201*	11907*
EU	10655	795	11580	899
SPAN	10552	783	10660	792
POLEN			2621	170
MEXIKO	34000	2772	137000	10837
AUSFUHR UNTER 2917 36 00				
2917 39 11				
ESTER ANHYDR D TETRABROMPHTHALSAEURE				
EINF	80*	47*	695*	401*
EU	80	47	695	401
G BRIT			584	337
AUSF	*	*	2*	2*
EU			2	2
2917 39 19				
ANDERE BROMDERIVATE				
EINF	*	1*	62*	32*
EU			62	30
AUSF	*	*	*	*
2917 39 30				
BENZOL-1,2,4-TRICARBONSAEURE				
EINF	291*	146*	591*	302*
EU	291	146	591	302
ITAL	291	146	591	302
AUSF	*	*	*	*
2917 39 40				
ISOPHTHALOYLDICHLORID <0,8%TEREPHTHAL				
EINF	150*	111*	678*	598*
EU			288	274
G BRIT			240	222
BELGI			48	52
CHINA	150	111	390	324
AUSF	*	*	*	*
2917 39 50				
NAPHTHALIN-1,4,5,8-TETRACARBONSAEURE				
EINF	*	*	*	*
AUSF	*	*	83*	599*
USA			83	599
2917 39 60				
TETRACHLORPHTHALSAEUREANHYDRID				
EINF	220*	245*	1904*	1984*
USA	220	245	1754	1835
JAPAN			150	149
AUSF	*	*	*	*
2917 39 70				
NATRIUM-3,5-BIS(METHOX)BENZOLSULFONAT				
EINF	268*	247*	268*	247*
JAPAN	268	247	268	247
AUSF	*	*	327*	213*
EU			10	7
SKOREA			317	206
2917 39 80				
AND AROMAT MEHRBAS CARBONSAEUREN USW				
EINF	13021*	4672*	49672*	20410*
EU	12322	3833	43195	12379
FRANKR	1	2	349	182
NIEDL	94	44	1299	408
ITAL	3623	1197	16319	4896
G BRIT	34	43	116	130
SPAN	2400	502	8124	1794
SCHWED	245	566	369	1003
OESTER	158	50	220	75
BELGI	4617	1044	15249	3606
LUXEMB	1150	285	1150	285
SCHWZ	216	588	894	1828
LETTLD			65	52
USA	480	229	1373	852
CHINA			310	447
JAPAN	3	20	3582	4698
TAIWAN			40	95
AUSFUHR UNTER 2917 36 00				
2918 11 00				
MILCHSAEURE IHRE SALZE UND ESTER				
EINF	4874*	1202*	24123*	6948*
AUS LG	113	21	306	68
EU	2660	621	18232	5228
NIEDL	765	189	13586	4109
BELGI	1741	391	4267	1013
USA	2042	542	4950	1324
JAPAN			536	276
AUSF	1059*	844*	3696*	3508*
EU	565	403	2242	1733
FRANKR	93	101	521	464
NIEDL	33	23	149	111
ITAL	8	16	194	225
G BRIT	33	62	138	212
OESTER	314	110	913	332
SCHWZ	55	41	166	193
TSCHE	175	66	342	134
USA	1	1	50	276
SKOREA	2	3	23	72
JAPAN	16	114	49	342
2918 12 00				
WEINSAEURE				
EINF	5282*	4917*	15394*	14209*
EU	4900	4649	13727	13065
FRANKR	530	494	1356	1238
ITAL	3338	3171	9891	9443
G BRIT			490	487

Wichtigste Ursprungs- und Bestimmungs-Laender	APRIL 1999		JAN./APR. 1999	
	dt = 100kg	1000 DM	dt = 100kg	1000 DM
SPAN	1002	954	1951	1858
TSCHE	240	213	960	638
S AFR			180	99
KANADA			385	150
CHINA	142	55	142	55
AUSF	568*	666*	2234*	2623*
EU	203	250	1149	1383
ITAL			110	99
SCHWED			66	72
OESTER	144	140	409	413
BELGI	9	42	291	493
SCHWZ	47	48	165	189
LETTLD	48	55	108	124
POLEN	54	62	152	167
UNGARN	5	5	76	79
RUSSLD	91	103	91	104
KROAT	50	52	101	106
MAZED			85	89
SKOREA	2	5	52	57
JAPAN	50	55	150	161
2918 13 00				
SALZE UND ESTER DER WEINSAEURE				
EINF	1625*	997*	5849*	3382*
AUS LG	1	2	4	11
EU	1579	911	5560	3047
FRANKR	172	160	1158	671
NIEDL	873	387	2568	1178
ITAL	434	319	789	586
G BRIT	100	46	255	117
SPAN			790	495
UNGARN			60	130
S AFR	40	24	220	123
JAPAN	3	55	3	56
AUSF	1282*	904*	3263*	2457*
EU	520	259	1026	759
GRIECH	60	27	142	155
SPAN	200	75	200	79
OESTER	101	49	244	159
SCHWZ	16	58	191	164
USBEK	450	382	915	777
USA	101	49	419	221
JAPAN	84	51	314	161
2918 14 00				
CITRONENSAEURE				
EINF	52898*	10422*	215437*	41931*
AUS LG	1418	202	7579	1120
EU	42572	8722	177346	35578
NIEDL	421	75	1151	209
ITAL	2380	440	4915	945
G BRIT	8521	1893	27019	5658
IRLAND	3100	692	8201	1731
SCHWED	32	120	125	244
OESTER	15605	2980	85741	16712
BELGI	12362	2504	49302	9991
SCHWZ	1	2	343	136
TSCHE	3737	648	13339	2345
ISRAEL	420	88	1080	217
INDONE	258	42	1570	251
CHINA	5900	917	21713	3387
AUSF	5822*	1268*	15654*	3695*
EU	5166	1086	13803	2974
FRANKR	1094	238	2685	566
NIEDL	937	211	2787	639
ITAL	446	92	481	110
G BRIT	1830	348	4232	855
GRIECH	3	4	177	69
SPAN	8	6	565	94
OESTER	98	27	668	158
BELGI	518	106	1580	320
SCHWZ	314	64	787	212
LIBYEN			30	87
2918 15 00				
SALZE UND ESTER DER CITRONENSAEURE				
EINF	17434*	2969*	88548*	15491*
AUS LG	400	54	1980	259
EU	14428	2436	77877	13585
NIEDL	94	17	403	102
ITAL	120	22	487	130
G BRIT	1469	285	2040	568
OESTER	7685	1172	54948	8655
BELGI	4910	902	19698	4029
TSCHE	633	98	1948	316
USA	189	90	774	302
ISRAEL	1042	176	3424	623
CHINA	1090	156	4450	641
AUSF	5905*	2445*	22685*	10395*
EU	2867	1213	11712	5397
FRANKR	623	283	2985	1466
NIEDL	531	249	1786	838
ITAL	506	213	1573	664
G BRIT	149	96	826	717
DAENM	47	25	296	157
SPAN	116	67	735	362
OESTER	445	129	1038	394
BELGI	282	78	1898	451
SCHWZ	121	82	496	470

Wichtigste Ursprungs- und Bestimmungs-Laender	APRIL 1999		JAN./APR. 1999	
	dt = 100kg	1000 DM	dt = 100kg	1000 DM
POLEN	57	35	239	160
TSCHE	11	13	133	111
S AFR	24	10	99	76
USA	2161	679	6706	2170
SAUDIA	216	56	220	61
THAIL	1	2	175	86
PHILIP			213	96
CHINA			393	202
TAIWAN	3	2	306	106
HONGK	23	13	345	152
AUSTRL			91	119
2918 16 00				
GLUCONSAEURE IHRE SALZE UND ESTER				
EINF	3662*	858*	29579*	5774*
AUS LG	10	3	220	75
EU	3544	815	28915	5525
FRANKR	930	148	6021	1037
NIEDL	1454	467	7030	1865
ITAL	10	2	6913	1078
IRLAND	1150	198	8951	1544
CHINA	115	41	627	224
AUSF	917*	477*	4840*	2912*
EU	549	236	2197	1197
FRANKR	17	49	224	183
NIEDL	426	134	1245	477
ITAL	3	3	109	81
SPAN	6	8	157	101
SCHWED			103	61
OESTER	35	14	178	193
USA	12	10	943	488
MEXIKO			238	320
INDONE	16	10	116	112
2918 17 00				
PHENYLGLYKOLSAEURE IHRE SALZE U ESTER				
EINF	3*	23*	13*	45*
AUSF	3*	11*	4*	25*
EU	3	11	4	20
2918 19 30				
CHOLSAEURE USW IHRE SALZE UND ESTER				
EINF	6*	55*	9*	93*
EU	6	47	9	70
AUSF	8*	522*	39*	995*
EU	1	109	3	340
GRIECH	1	98	3	294
UKRAIN			25	86
AEGYPT	7	406	7	406
PAKIST			1	61
2918 19 40				
2,2-BIS(HYDROXYMETHYL)PROPIONSAEURE				
EINF	210*	249*	410*	492*
AUS LG	1	6	1	6
EU	109	127	109	127
SCHWED	100	114	100	114
USA	100	116	300	358
AUSF	*	*	*	*
2918 19 99				
AND CARBONSAEUREN MIT ALKOHOLFUNKTION				
EINF	3096*	3017*	9945*	10861*
AUS LG	184	37	1458	308
EU	478	1177	2843	2930
NIEDL	7	26	848	390
ITAL	298	934	525	1330
G BRIT	31	32	513	191
SPAN	14	59	237	381
SCHWED	40	58	260	348
BELGI	78	50	353	198
USA	1046	278	2341	912
KANADA	1189	279	2776	610
BRASIL	120	34	382	107
JAPAN	191	1206	1201	6184
AUSF	2775*	2293*	14485*	14970*
EU	801	460	5702	3333
FRANKR	105	94	1048	672
NIEDL	315	119	2269	929
ITAL	130	32	422	578
G BRIT	71	27	730	377
SPAN	52	26	269	187
OESTER	127	158	500	390
LIECHT			2	74
SCHWZ	3	52	462	597
USA	1471	926	4606	2225
BRASIL	181	577	2537	7757
JAPAN	2	47	112	170
TAIWAN	241	121	615	308

Wichtigste Ursprungs- und Bestimmungs-Laender	APRIL 1999		JAN./APR. 1999	
	dt = 100kg	1000 DM	dt = 100kg	1000 DM
2918 21 00				
SALICYLSAEURE UND IHRE SALZE				
EINF	608*	200*	3408*	1295*
AUS LG	110	44	396	159
EU	66	37	1064	535
FRANKR	60	31	1045	520
RUMAEN	407	95	1814	428
CHINA	135	56	498	236
AUSF	1714*	1883*	6942*	5708*
EU	794	1375	3301	3720
FRANKR	255	97	952	282
ITAL	5	4	450	175
DAENM	204	1134	481	2653
BELGI	313	115	1056	395
SCHWZ	738	230	818	278
USA	75	212	2488	1472
2918 22 00				
O-ACETYLSALICYLSAEURE IHR SALZE ESTER				
EINF	2238*	1413*	7927*	5026*
AUS LG	208	72	918	350
EU	1203	789	5572	3734
FRANKR	203	143	722	543
SPAN	1000	646	4829	3179
USA	405	279	405	282
CHINA	588	323	1793	920
AUSF	296*	174*	820*	570*
EU	288	158	647	419
FRANKR	150	67	265	124
UKRAIN			100	50
GHANA			48	59
2918 23 10				
METHYLSALICYLAT PHENYLSALICYLAT SALOL				
EINF	343*	142*	1598*	617*
EV	300	105	300	105
AUS LG	320	112	340	118
EU			677	264
FRANKR			677	264
CHINA	320	112	844	251
AUSF	85*	53*	199*	118*
EU	15	10	62	39
2918 23 90				
AND ESTER D SALICYLSAEURE U IHR SALZE				
EINF	935*	813*	3099*	2789*
AUS LG	24	144	72	430
EU	704	484	2347	1748
FRANKR	437	279	1622	1184
G BRIT	190	157	368	343
SPAN	77	48	357	220
MEXIKO	166	122	602	491
JAPAN	58	193	140	523
AUSF	360*	442*	1878*	2172*
EV	53	72	290	392
EU	53	112	468	722
FRANKR	29	51	188	334
SCHWZ	24	26	97	143
USA	46	66	584	595
MEXIKO	45	61	91	120
INDONE	101	73	105	79
HONGK			198	160
2918 29 10				
SULFOSALICYL- HYDROXYNAPHTHOESAEUREN				
EINF	32*	25*	741*	491*
EU			40	27
CHINA			211	113
JAPAN			395	244
AUSF	740*	905*	3433*	7458*
EINSCHL. 2918 29 30, 29 90				
EV			20	49
EU	417	489	2058	5359
FRANKR	64	86	727	1114
ITAL	59	102	170	204
G BRIT	46	50	165	197
PORTUG			101	2649
SPAN	8	15	256	546
OESTER	202	180	341	316
BELGI	1	5	167	182
SCHWZ	7	8	89	641
TSCHE	9	10	64	113
BULGAR	42	54	68	95
USA	18	43	246	300
IRAN			225	101

Wichtigste Ursprungs- und Bestimmungs-Laender	APRIL 1999		JAN./APR. 1999	
	dt = 100kg	1000 DM	dt = 100kg	1000 DM
2918 29 30				
4-HYDROXYBENZOESAEURE SALZ ESTER				
EINF	1104*	771*	3903*	2877*
AUS LG	617	354	1563	897
EU	442	378	1635	1602
NIEDL			80	74
G BRIT	442	378	1555	1528
JAPAN	617	354	2203	1210
AUSFUHR UNTER 2918 29 10				
2918 29 50				
GALLUSSAEURE USW IHRE SALZE U ESTER				
EINF	61*	71*	235*	332*
EU	1	1	43	139
FRANKR			16	59
CHINA	60	70	190	180
AUSF	4*	37*	35*	164*
EU	1	25	14	86
2918 29 90				
AND CARBONSAEUREN MIT PHENOLFUNKTION				
EINF	3772*	4151*	15953*	17370*
EV			7	144
AUS LG	4	79	14	86
EU	687	804	2908	3171
NIEDL	23	180	209	761
ITAL	265	199	1495	881
G BRIT	115	145	319	320
SPAN	127	156	315	373
BELGI	107	93	520	805
SCHWZ	2977	3176	12815	13716
USA	4	89	105	239
JAPAN			17	151
TAIWAN	100	67	100	67
AUSFUHR UNTER 2918 29 10				
2918 30 00				
CARBONSAEUREN M ALDEHYD-OD KETONFUNKT				
EINF	6171*	4926*	28393*	17912*
AUS LG			24	65
EU	500	3247	2401	8373
FRANKR	125	581	1433	3496
NIEDL	1	6	179	1462
G BRIT		394	30	987
SPAN	334	2207	711	2317
SCHWZ	2469	928	17066	7087
USA	3201	728	8808	2029
INDIEN			64	60
CHINA			9	119
JAPAN	1	23	21	179
TAIWAN			24	65
AUSF	3256*	3290*	24932*	20446*
EV	402	130	3014	817
EU	1700	2309	18658	17511
FRANKR	216	369	611	1019
ITAL	179	998	2278	8760
G BRIT	414	626	7935	4330
SPAN	660	174	4134	2247
SCHWED	20	21	70	173
FINNL	186	57	199	62
OESTER	6	2	3312	707
SCHWZ	259	87	944	357
S AFR			200	89
USA	3	46	170	218
BRASIL	6	52	21	75
ISRAEL	312	92	470	140
THAIL	158	60	414	158
SINGAP	402	130	1612	502
CHINA			1094	230
JAPAN	324	477	671	748
HONGK			320	233
2918 90 10				
2,6-DIMETHOXYBENZOESAEURE				
EINF	*	*	*	*
AUSF	*	*	*	*
2918 90 20				
DICAMBA (ISO)				
EINF	*	*	25*	158*
USA			25	158
AUSF	*	*	25*	158*
EU			25	158
OESTER			25	158

Wichtigste Ursprungs- und Bestimmungs-Laender	APRIL 1999		JAN./APR. 1999	
	dt = 100kg	1000 DM	dt = 100kg	1000 DM
2918 90 30				
NATRIUMPHENOXYACETAT				
EINF	200*	81*	202*	83*
EU	200	81	200	81
OESTER	200	81	200	81
AUSF	*	*	*	*
2918 90 90				
AND CARBONSAEURE M SAUERSTOFFUNKTION				
EINF	2076*	6058*	12602*	30753*
EV	320	1251	1024	4314
EU	996	1189	7607	9874
FRANKR	32	179	51	401
NIEDL	113	67	5829	6462
ITAL	15	152	52	938
G BRIT	81	236	627	932
IRLAND	4	118	4	118
SPAN	12	47	46	251
BELGI	733	373	992	745
SCHWZ	10	30	603	4115
POLEN	15	44	977	632
TSCHE		4		144
S AFR	250	1293	890	4495
USA	455	1842	1253	4682
MEXIKO	3	74	19	631
BAHAMA	15	244	20	294
ISRAEL			41	521
INDIEN	2	7	14	71
CHINA	325	1323	812	3108
JAPAN	5	8	366	2161
AUSF	4874*	8314*	26753*	48034*
EV	1	3	322	453
EU	2667	4516	12020	17179
FRANKR	566	979	2524	4378
NIEDL	71	229	875	1339
ITAL	113	477	482	2120
G BRIT	484	1329	1973	3675
IRLAND	1005	949	2957	2685
DAENM	20	45	76	194
GRIECH	32	25	150	268
SPAN	126	261	371	813
SCHWED	224	180	662	547
BELGI		1	1797	955
LUXEMB			72	63
SCHWZ	346	512	4047	2770
POLEN	60	82	246	424
TSCHE	132	131	141	228
UNGARN			526	750
S AFR	23	53	71	178
USA	392	918	2415	6062
KANADA	375	240	475	384
MEXIKO			36	65
KOLUMB	300	165	318	205
ECUAD	3	119	24	830
PERU	8	65	19	429
BRASIL	1	2	236	758
ARGENT	77	351	109	488
IRAN	90	320	93	331
ISRAEL	10	23	670	1309
PAKIST	10	21	72	157
INDIEN	191	226	204	276
THAIL	39	80	113	232
INDONE	49	116	110	259
SINGAP	2	6	210	534
SKOREA	26	131	116	481
JAPAN	50	156	725	1174
AUSTRL			3513	11958
2919 00 10				
TRIBUTYLPHOSPHATE USW				
EINF	633*	172*	1941*	666*
EU	407	123	1042	331
G BRIT	291	65	739	177
RUSSLD	226	49	456	144
CHINA			300	115
JAPAN			140	53
AUSF	2087*	1019*	13105*	6152*
EU	1099	558	5953	3022
FRANKR	446	256	2437	1329
NIEDL	65	37	433	221
ITAL	340	158	1011	523
SPAN	225	93	1146	479
BELGI			639	266
S AFR			77	52
USA	201	78	1772	637
BRASIL			154	158
ISRAEL	162	67	936	368
THAIL			1813	757
SINGAP			472	205
SKOREA	144	60	534	226
TAIWAN	162	53	486	155
HONGK	142	81	164	96
2919 00 90				
ANDERE ESTER DER PHOSPHORSAEUREN USW				
EINF	7154*	2669*	33985*	13804*
EV				13
AUS LG	20	24	20	27
EU	4501	1745	16978	7160

Wichtigste Ursprungs- und Bestimmungs-Laender	APRIL 1999		JAN./APR. 1999	
	dt = 100kg	1000 DM	dt = 100kg	1000 DM
FRANKR	54	36	363	192
NIEDL	9	9	333	218
G BRIT	4020	1526	14668	6068
DAENM			251	54
SPAN			450	111
BELGI	408	168	898	487
SCHWZ	20	12	759	376
RUSSLD	2050	532	13200	3367
USA	52	94	1352	1269
ISRAEL			15	188
INDIEN	45	58	191	635
CHINA	460	205	1050	470
JAPAN	36	23	440	330
AUSF	11871*	4759*	62279*	23060*
EV	201	126	1465	823
EU	3161	1680	29598	11741
FRANKR	493	366	4075	2266
NIEDL	33	31	6268	1813
ITAL	812	332	7262	2528
G BRIT	328	191	1542	837
IRLAND		4	228	88
DAENM	75	88	592	263
PORTUG			267	189
SPAN	1159	422	6803	2164
FINNL			769	603
OESTER	136	136	359	357
BELGI	91	55	1286	504
SCHWZ	538	260	1898	788
TUERK			298	109
POLEN	390	109	928	278
TSCHE	158	37	624	178
UNGARN	199	62	379	123
SLOWEN	143	51	507	171
S AFR	73	40	215	152
USA	461	152	2007	921
PERU	17	54	27	81
BRASIL	313	123	1354	567
ARGENT	463	156	1079	362
SAUDIA			567	152
INDIEN		36	218	199
INDONE	26	21	382	207
MALAYS	153	163	300	319
SINGAP	997	278	4983	1418
CHINA	1544	403	5465	1482
SKOREA	407	118	3265	1002
JAPAN	2605	879	7118	2229
AUSTRL	4	11	208	71
2920 10 00				
THIOPHOSPHORSAEUREESTER USW				
EINF	2477*	715*	5891*	2514*
AUS LG	33	68	33	68
EU	2414	605	5761	2360
G BRIT	1640	283	2636	465
DAENM	594	291	2765	1833
USA	33	68	33	68
AUSF	422*	283*	1138*	813*
EU	163	86	439	269
ITAL	116	50	116	50
SPAN	40	28	270	182
USA	148	115	446	339
2920 90 10				
ESTER D SCHWEFEL- U KOHLENSAEURE USW				
EINF	5929*	975*	17933*	4442*
EU	628	198	2287	744
FRANKR	264	93	855	337
ITAL	126	34	1085	275
SCHWZ	5051	576	13732	1600
TSCHE			158	89
UNGARN			160	80
USA	240	198	890	1547
BRASIL			304	126
ISRAEL			150	54
INDIEN			125	53
JAPAN			5	111
AUSF	5899*	3715*	42408*	14604*
EU	4850	2774	29810	9724
FRANKR	491	276	3374	1009
NIEDL	58	148	2553	982
ITAL	28	33	2752	602
G BRIT	548	1040	4468	2896
DAENM	28	20	295	88
PORTUG	56	123	79	135
SPAN	329	99	5527	1000
SCHWED	59	29	421	141
OESTER	25	283	353	596
BELGI	3228	721	9693	2139
SCHWZ	29	27	396	319
TUERK			269	106
POLEN	32	15	198	159
UNGARN	201	24	2661	380
BULGAR			283	106
RUSSLD	354	125	580	207
SLOWEN	28	86	68	105
USA	86	137	2362	1365
ISRAEL	809	92	2439	277
SAUDIA	235	352	469	726
INDIEN	5	2	666	211
SKOREA	179	32	218	207
JAPAN	12	6	765	321

Wichtigste Ursprungs- und Bestimmungs-Laender	APRIL 1999 dt = 100kg	APRIL 1999 1000 DM	JAN./APR. 1999 dt = 100kg	JAN./APR. 1999 1000 DM
2920 90 20				
DIMETHYLPHOSPHONAT				
EINF	1*	3*	2*	7*
AUSF	2512*	1044*	7557*	2673*
EV	1787	676	6386	2051
EU	398	198	604	294
G BRIT	197	101	197	101
SPAN	200	93	400	186
SCHWZ	327	170	567	328
USA	1317	458	4744	1314
BRASIL	470	218	1212	543
TAIWAN			390	171
2920 90 30				
TRIMETHYLPHOSPHIT				
EINF	1*	78*	1*	83*
USA	1	77	1	82
AUSF	*	*	*	*
2920 90 40				
TRIETHYLPHOSPHIT				
EINF	360*	226*	540*	333*
INDIEN	360	226	540	332
AUSF	1100*	581*	6720*	3118*
EU	764	390	4768	2071
ITAL	162	138	162	138
G BRIT	598	248	4558	1892
POLEN	199	60	199	60
USA			1196	486
INDIEN			137	99
JAPAN	137	131	411	388
2920 90 50				
DIETHYLPHOSPHONAT				
EINF	10*	11*	10*	11*
EU	1	2	1	2
AUSF	627*	460*	1477*	994*
EV	601	426	1382	879
EU	22	23	73	82
USA	601	426	1382	879
2920 90 85				
AND ESTER DER AND MINERALSAEUREN USW				
EINF	2294*	2695*	12304*	8518*
AUS LG			633	739
EU	1942	2334	7175	5379
FRANKR	716	483	2091	1340
NIEDL	444	392	2371	1735
ITAL	186	133	397	288
G BRIT	349	202	1727	490
SPAN	105	205	105	205
SCHWED	46	290	50	428
BELGI	96	629	434	893
SCHWZ	328	133	3596	888
USA	22	225	113	886
BRASIL			240	72
INDIEN			1015	1166
SKOREA			53	73
AUSF	12633*	12530*	60024*	51519*
EV	1774	3248	15313	16717
EU	5139	5215	22942	19571
FRANKR	459	465	4629	4302
NIEDL	964	1268	3657	4365
ITAL	523	525	2084	1618
G BRIT	556	509	1520	1159
GRIECH	2	1	197	175
SPAN	2254	1859	7508	5277
FINNL	170	292	505	539
BELGI	135	220	2611	1913
SCHWZ	4179	2660	16147	9248
TUERK	52	25	258	162
POLEN	15	8	250	122
TSCHE	100	55	972	518
LIBYEN			335	456
ELFBK	548	1569	4261	6194
S AFR			139	57
USA	626	1066	2162	3188
KANADA	4	2	427	338
MEXIKO	210	357	1485	1329
KOLUMB	80	46	776	770
VENEZU	100	57	100	57
BRASIL	2	3	1138	1862
IRAN			715	423
ISRAEL	72	184	72	184
SAUDIA	121	55	121	55
A EMIR	48	20	208	91
THAIL	125	206	1070	1316
VIETN			149	167
INDONE			300	359
MALAYS			272	266
SINGAP	5	2	331	122
PHILIP			8	72
CHINA			1277	784
JAPAN	649	687	1742	1218
TAIWAN	272	161	348	212
AUSTRL			1526	1987
2921 11 10				
MONO- DI UND TRIMETHYLAMIN				
	KG MET AM		KG MET AM	
EINF	306696*	620*	2096114*	4112*
EU	306490	614	1917049	3825
FRANKR			17325	150
NIEDL	305461	611	1488874	2891
BELGI	750	2	410566	780
MEXIKO			178164	270
AUSF	487474*	1254*	3279885*	7461*
EV	7920	21	24336	81
2921 11 90				
SALZE DER MONO- DI- U TRIMETHYLAMINE				
	DT		DT	
EINF	1560*	150*	6233*	599*
AUS LG	10	3	20	6
EU			3	4
TUERK	1550	146	6200	583
AUSF	1254*	243*	11818*	1732*
2921 12 00				
DIETHYLAMIN UND SEINE SALZE				
EINF	2722*	758*	10672*	2952*
EU	2704	727	10428	2802
FRANKR	429	117	826	224
BELGI	2094	558	9421	2526
AUSF	82*	36*	97*	78*
EU	4	5	19	47
2921 19 10				
TRIETHYLAMIN UND SEINE SALZE				
EINF	2904*	1039*	8523*	3079*
EV			240	88
EU	2903	1035	8278	2977
FRANKR	140	53	801	301
G BRIT			202	76
BELGI	2652	926	6998	2481
INDIEN			240	88
AUSF	23*	23*	288*	199*
EU	14	16	241	142
ITAL	1	4	162	64
2921 19 30				
ISOPROPYLAMIN UND SEINE SALZE				
EINF	381*	75*	657*	146*
EU	13	4	116	38
RUMAEN	368	71	541	108
AUSF	2576*	506*	17050*	3166*
2921 19 40				
1,1,3,3-TETRAMETHYLBUTYLAMIN				
EINF	*	*	*	*
AUSF	*	*	151*	225*
EU			67	74
USA			46	94
2921 19 80				
AND ACYCL MONOAMINE IHRE DERIVATE USW				
EINF	5288*	2081*	17101*	7719*
EV	400	189	400	189
AUS LG	471	221	950	439
EU	2885	772	8858	3728
FRANKR	461	267	1731	1085
NIEDL	283	128	859	461
ITAL			215	410
G BRIT	285	116	951	624
SPAN			417	104
SCHWED			200	125
BELGI	1833	250	4457	904
SCHWZ	193	112	254	240
USA	1159	574	5331	2422
PHILIP	174	84	238	114
CHINA	209	146	1279	583
JAPAN	668	393	1141	632
AUSF	14731*	6993*	61234*	28809*
EV	70	59	378	270
EU	6466	3093	34976	15789
FRANKR	479	277	3404	1441
NIEDL	286	229	1626	1061
ITAL	2513	995	10828	4200
G BRIT	1808	929	10673	5034
DAENM	12	9	484	224
GRIECH	38	26	245	223
SPAN	434	274	2878	1690
FINNL	181	81	330	174
OESTER	21	22	167	117
BELGI	678	238	4214	1533
SCHWZ	112	112	1165	539
TUERK	13	19	164	233
UNGARN	17	17	980	440
RUSSLD			61	86
S AFR	2	4	140	82
USA	3227	1727	5817	3281
MEXIKO	173	221	689	720
BRASIL	201	344	494	1572
ARGENT	128	56	158	68
ISRAEL	153	43	466	126
SAUDIA	128	62	256	124
INDIEN	298	96	1734	695
CHINA	447	177	1286	435
SKOREA	142	70	1036	468
JAPAN	3141	894	10072	3275
TAIWAN	7	3	157	136
HONGK	2	1	33	209
AUSTRL	5	2	199	131
2921 21 00				
ETHYLENDIAMIN UND SEINE SALZE				
EINF	12452*	3026*	42499*	10253*
EU	12401	2969	42434	10171
NIEDL	302	80	1486	380
ITAL			230	150
SCHWED	200	56	1155	324
BELGI	11899	2833	39561	9314
USA	50	55	55	65
AUSF	17409*	11098*	60203*	37199*
EINSCHL. 2921 51 11, 51 19, 51 90				
EV	4542	2491	16686	9093
2921 22 00				
HEXAMETHYLENDIAMIN UND SEINE SALZE				
EINF	218464*	50033*	583666*	159567*
EU	218223	49995	583408	159491
FRANKR	115840	23993	300850	62808
NIEDL	685	224	913	299
G BRIT	63088	15894	196721	48180
BELGI	38610	9884	184924	48204
AUSF	44901*	13148*	207302*	57009*
EINSCHL. 2921 29 00				
2921 29 00				
AND ACYCL POLYAMINE IHRE DERIVATE USW				
EINF	16754*	7250*	58285*	23786*
AUS LG				1
EU	9949	5074	30623	15165
FRANKR	2490	2032	6857	5480
NIEDL	3902	1246	11736	3669
ITAL			232	64
G BRIT	1149	815	4496	2860
DAENM			225	61
SCHWED	73	38	790	378
BELGI	2335	943	6222	2613
SCHWZ	105	100	119	131
UNGARN	5329	1455	23403	5307
AEGYPT	160	122	480	371
USA	813	316	2409	860
KANADA	102	60	102	60
CHINA			136	140
JAPAN	48	81	535	682
AUSFUHR UNTER 2921 22 00				
2921 30 10				
CYCLOHEXYLAMIN -DIMETHYLAMIN IHR SALZ				
EINF	7413*	2542*	9901*	3426*
AUS LG			30	23
EU	178	69	675	238
NIEDL	178	69	403	164
UNGARN	164	68	1149	387
USA	7071	2405	8013	2763
AUSF	3137*	883*	20728*	5309*
EU	2394	675	18866	4684
FRANKR	148	44	637	197
NIEDL	125	59	413	202
ITAL	654	202	1936	665
G BRIT	48	23	437	181
SPAN	1291	280	6100	1282

Wichtigste Ursprungs- und Bestimmungs-Laender	APRIL 1999		JAN./APR. 1999	
	dt = 100kg	1000 DM	dt = 100kg	1000 DM
BELGI			9132	2042
S AFR	388	85	388	85
SAUDIA			128	60
JAPAN	8	5	330	150
2921 30 91				
CYCLOHEX-1,3-YLENDIAMIN				
EINF	*	*	*	*
AUSF	*	*	*	2*
2921 30 99				
AND ALICYCL MONO- ODER POLYAMINE USW				
EINF	3014*	2226*	6189*	6334*
AUS LG			3	13
EU	2953	2180	5556	4947
NIEDL	2	1	147	328
G BRIT	10	12	167	181
IRLAND	10	11	20	509
SPAN	8	115	17	246
BELGI	2922	2040	5212	3629
SCHWZ	4	4	11	343
USA	7	19	237	169
CHINA			220	769
AUSF	8767*	8349*	35428*	31156*
EU	4405	3775	17206	14163
FRANKR	331	293	4654	3392
NIEDL	333	365	1032	1039
ITAL	581	488	2069	1853
G BRIT	818	1179	3776	3669
DAENM	94	117	303	236
PORTUG	49	50	191	217
SPAN	119	115	696	722
SCHWED	61	63	425	365
FINNL	115	95	410	313
OESTER	218	160	896	627
BELGI	1664	835	2729	1711
NORWEG	43	33	159	120
SCHWZ	1735	1864	6223	6314
TUERK	5	10	350	407
TSCHE	6	13	98	94
UNGARN	92	77	104	91
ALGER			107	87
AEGYPT	108	101	231	227
NIGERI	87	67	87	67
S AFR	98	92	203	188
USA	29	151	3285	2089
VENEZU			36	89
BRASIL	31	23	284	258
SAUDIA	84	22	201	131
A EMIR	25	48	352	323
INDIEN	32	56	54	82
SINGAP	308	248	428	372
SKOREA	556	505	943	952
JAPAN	388	500	2204	2392
TAIWAN	467	414	1595	1320
HONGK	137	209	309	456
AUSTRL	16	21	368	317
NEUSEE			77	75
2921 41 00				
ANILIN UND SEINE SALZE				
EINF	54079*	5059*	222165*	20576*
EV	1500	150	4500	450
EU	52045	4862	216058	19931
BELGI	51809	4837	215373	19832
USA	534	46	1603	185
JAPAN	1500	150	4500	450
AUSF	33795*	9658*	94479*	35499*
EINSCHL. 2921 42 90, 44 00, 49 10, 49 90				
PV	772	28	2334	90
EU	18716	5073	42359	16469
FRANKR	1271	857	6417	2985
NIEDL	62	48	1831	518
ITAL	556	1092	3256	4185
G BRIT	228	170	1112	679
IRLAND	60	54	61	55
GRIECH	343	71	515	102
SPAN	156	688	1423	2620
SCHWED	55	30	315	301
OESTER	12	13	195	670
BELGI	13899	2023	27155	4290
SCHWZ	12287	2057	36992	11410
TUERK	291	170	837	530
POLEN	5	4	400	243
TSCHE	5	5	60	84
SLOWAK			550	54
UKRAIN			50	86
S AFR	1594	148	5513	538
USA	939	436	2029	992
BRASIL	363	317	870	794
PAKIST			30	157
INDIEN	301	329	363	390
THAIL	8	8	74	91
INDONE	1	114	6	115
CHINA	599	508	1202	1109
SKOREA	301	150	956	693
JAPAN	168	154	596	485
TAIWAN	159	117	1103	832

Wichtigste Ursprungs- und Bestimmungs-Laender	APRIL 1999		JAN./APR. 1999	
	dt = 100kg	1000 DM	dt = 100kg	1000 DM
2921 42 10				
HSN-DERIVATE DES ANILINS U IHRE SALZE				
EINF	6225*	9974*	16122*	13263*
EV	3989	9231	4088	9251
AUS LG			1110	370
EU	1135	445	3784	1676
FRANKR	975	397	3269	1452
G BRIT	150	41	500	165
UNGARN	285	53	2565	566
USA		1	1462	569
INDIEN	126	42	1529	590
CHINA	240	96	440	130
JAPAN	4439	9326	6242	9728
AUSF	6600*	4276*	24299*	15496*
EV	4005	2605	10909	6785
EU	1357	930	7785	5242
FRANKR	61	124	451	524
ITAL	805	466	4298	2640
G BRIT	491	334	2177	1682
SPAN			834	370
SCHWZ	234	126	1725	917
TUERK			390	234
UNGARN			585	269
KROAT	50	57	200	228
USA	215	124	583	288
MEXIKO	195	118	1170	710
KOLUMB	3510	2031	7020	3997
VENEZU			1170	667
BRASIL	307	469	614	1356
INDIEN	20	115	20	115
JAPAN	712	316	2972	1432
2921 42 90				
AND ALS HSN-DERIVATE DES ANILINS USW				
EINF	82*	168*	549*	983*
EU	81	158	441	774
FRANKR	80	135	283	502
G BRIT			145	167
BELGI			12	82
CHINA			40	157
AUSFUHR UNTER 2921 41 00				
2921 43 00				
TOLUIDINE UND IHRE DERIVATE SALZE				
EINF	1280*	954*	5093*	3659*
EV			273	169
AUS LG	224	147	704	459
EU	138	180	728	748
FRANKR	82	141	383	521
G BRIT	56	39	345	227
TSCHE			154	130
UNGARN	50	63	630	786
USA	262	177	912	601
INDIEN	148	107	617	285
CHINA	482	332	1411	805
SKOREA	200	95	641	297
AUSF	9328*	4118*	30497*	15861*
EV	892	497	1114	620
PV	980	33	2833	767
EU	2346	756	9513	3213
FRANKR	1406	328	5469	1133
ITAL	197	95	1340	863
G BRIT	731	304	2040	616
GRIECH			380	278
SPAN	11	24	190	147
BELGI	2	4	78	163
SCHWZ	179	310	716	811
TSCHE	64	30	161	153
RUSSLD	196	96	396	142
S AFR	1176	65	2936	175
USA	3903	2489	12153	8063
BRASIL			158	103
ARGENT	70	86	170	188
SINGAP			97	1332
CHINA	468	70	468	70
SKOREA	468	87	1092	695
JAPAN	456	127	2347	762
2921 44 00				
DIPHENYL U SEINE DERIVATE SALZE				
EINF	984*	756*	1859*	1561*
AUS LG	1	7	3	49
EU	877	499	1563	836
FRANKR			61	56
G BRIT	860	482	1449	712
USA	41	164	123	505
KANADA	65	91	140	195
AUSFUHR UNTER 2921 41 00				
2921 45 00				
1-NAPHTYLAMIN 2-NAPHTYLAMIN USW				
EINF	513*	311*	2842*	2072*

Wichtigste Ursprungs- und Bestimmungs-Laender	APRIL 1999		JAN./APR. 1999	
	dt = 100kg	1000 DM	dt = 100kg	1000 DM
AUS LG			386	493
EU	49	25	52	27
TSCHE	125	63	237	121
INDIEN	22	16	840	667
CHINA	215	120	1026	481
JAPAN	100	83	683	749
AUSF	50*	63*	390*	301*
EV	50	60	90	108
EU		3	173	126
G BRIT		1	60	71
BRASIL	50	60	92	111
2921 49 10				
XYLIDINE U IHRE DERIVATE SALZE USW				
EINF	21*	233*	135*	369*
SCHWZ	19	30	133	162
JAPAN	2	202	2	202
AUSFUHR UNTER 2921 41 00				
2921 49 90				
AND AROMAT MONOAMINE IHRE DERIVAT USW				
EINF	997*	1214*	4305*	6632*
AUS LG				4
EU	575	359	2386	2457
FRANKR	1	4	62	411
NIEDL	80	88	241	215
ITAL	1	14	173	512
G BRIT	486	241	1890	1158
DAENM	2	17	8	135
SCHWZ	14	511	55	2716
TSCHE	256	177	384	266
USA	1	17	679	524
MEXIKO			55	184
INDIEN	151	140	354	250
CHINA			380	185
AUSFUHR UNTER 2921 41 00				
2921 51 11				
M-PHENYLENDIAMIN 99%REIN WASSER<1%USW				
EINF	605*	353*	1639*	1032*
EU	5	3	30	23
USA	420	265	1093	728
INDIEN	100	54	436	250
AUSFUHR UNTER 2921 21 00				
2921 51 19				
AND O-M-P-PHENYLDIAMIN DIAMINOTOLUOLE				
EINF	1858*	1138*	18608*	5934*
EV			5964	1331
AUS LG	1	17	6	60
EU	1599	779	11624	3488
FRANKR	177	114	276	221
NIEDL			701	418
G BRIT	324	452	695	926
BELGI	1097	210	9947	1912
USA	205	260	6303	1700
INDIEN			399	226
JAPAN	36	62	228	443
AUSFUHR UNTER 2921 21 00				
2921 51 90				
AND ALS HSNDERIV O- M- P-PHENYLDIAMIN				
EINF	1830*	1295*	8322*	5681*
AUS LG	44	146	97	314
EU	1079	668	2550	1963
FRANKR	22	19	113	281
NIEDL	181	102	555	330
ITAL	240	146	505	305
G BRIT	4	3	28	156
SPAN	602	367	1264	784
SCHWZ		6	129	154
TSCHE		7	220	126
SLOWAK	351	178	4504	2462
SLOWEN	228	145	228	145
USA	44	156	435	528
CHINA	6	22	117	114
JAPAN	98	104	109	146
AUSFUHR UNTER 2921 21 00				
2921 59 10				
M-PHENYLENBIS(METHYLAMIN)				
EINF	1673*	1207*	8186*	5946*
AUS LG			1890	1426
JAPAN	1673	1207	8186	5946

Wichtigste Ursprungs- und Bestimmungs-Laender	APRIL 1999 dt = 100kg	APRIL 1999 1000 DM	JAN./APR. 1999 dt = 100kg	JAN./APR. 1999 1000 DM
AUSF	365*	305*	1550*	1294*
EU	158	142	457	412
NIEDL			110	99
SCHWZ			588	466
UNGARN	200	154	300	231
AEGYPT			170	145
2921 59 20				
2,2'-DICHLOR-4,4'-METHYLENDIANILIN				
EINF	8*	9*	29*	35*
EU				1
AUSF	*	*	5*	7*
EU			5	7
2921 59 30				
4,4'-BI-O-TOLUIDIN				
EINF	*	*	*	*
AUSF	*	*	*	*
2921 59 40				
1,8-NAPHTHYLENDIAMIN				
EINF	*	*	529*	2897*
EU			264	1458
BELGI			264	1458
JAPAN			264	1431
AUSF	*	*	*	*
2921 59 90				
AND AROMAT POLYAMINE IHRE DERIV SALZE				
EINF	2588*	2088*	8145*	7222*
EV	120	235	627	1415
AUS LG	405	568	1361	1592
EU	365	309	2483	2073
NIEDL	32	46	73	170
ITAL			2	91
G BRIT	307	246	584	946
BELGI	8	8	1669	838
SCHWZ	22	37	141	183
USA	1600	796	3352	1668
INDIEN	185	319	952	1784
SKOREA	200	322	520	654
JAPAN	204	289	591	744
AUSF	4180*	9453*	14593*	31476*
EV	778	1764	990	4130
EU	456	513	2487	2623
FRANKR	187	201	340	350
ITAL	41	122	88	520
G BRIT	120	96	922	730
DAENM	1	5	542	474
SPAN	31	27	231	199
OESTER	60	42	227	160
BELGI		1	76	95
SCHWZ		55	270	241
RUSSLD	1	2	21	69
USA	2030	2458	7790	9871
MEXIKO	138	120	175	251
BRASIL	1464	1057	2724	1818
ISRAEL			2	83
SAUDIA			171	209
INDIEN	10	40	47	188
INDONE	3	5	126	76
SKOREA	2	14	304	287
JAPAN	12	5139	35	15400
TAIWAN			178	95
2922 11 00				
MONOETHANOLAMIN UND SEINE SALZE				
EINF	9511*	1180*	24026*	3247*
EU	9310	1155	22618	3058
FRANKR	1701	189	3838	414
NIEDL	1555	198	5677	934
SCHWED	229	30	629	91
BELGI	5801	732	12302	1578
USA	201	25	1127	154
AUSF	26764*	3731*	110622*	15109*
EU	17628	2271	85551	11319
FRANKR	3876	491	23488	3162
NIEDL	4793	638	17549	2347
ITAL	320	46	3776	510
G BRIT	959	138	9968	1309
SPAN	639	82	5063	634
SCHWED	40	6	761	113
OESTER	31	14	296	85
BELGI	6762	821	24210	3060
NORWEG			2455	293
SCHWZ	826	146	2180	381
POLEN	440	67	676	105
UKRAIN	258	46	1355	237
RUSSLD			538	88
TURKM	3400	580	3799	654
BRASIL	372	56	561	83
BAHRAI			937	145
CHINA			3224	371
SKOREA	824	134	2304	370
JAPAN	827	96	1937	238
2922 12 00				
DIETHANOLAMIN UND SEINE SALZE				
EINF	4564*	632*	13522*	1934*
AUS LG	8	10	16	21
EU	4569	606	12830	1746
FRANKR	2423	294	5609	694
G BRIT	685	99	687	103
SCHWED	233	33	1978	278
BELGI	1159	169	4002	588
SCHWZ	7	16	83	82
USA	8	10	471	87
AUSF	35030*	5318*	137359*	20737*
EU	17628	2575	81701	11960
FRANKR	1527	212	6164	942
NIEDL	4924	743	16982	2660
ITAL	1884	274	7041	1040
G BRIT	1644	222	8275	1065
DAENM	3058	470	17516	2675
SPAN	3313	472	16275	2209
OESTER	453	63	1421	208
BELGI	634	88	7031	999
NORWEG	498	80	2654	424
SCHWZ	1560	231	4419	699
POLEN	257	41	730	114
SLOWAK	598	91	619	95
KASACH			638	90
NIGERI			516	95
S AFR			260	61
IRAN	6364	978	21468	3385
A EMIR	1622	266	3422	565
INDIEN	2408	388	3236	515
INDONE	516	82	1376	214
SINGAP	344	52	521	79
CHINA	1720	280	9116	1386
TAIWAN	160	26	1192	164
AUSTRL			1100	160
2922 13 10				
TRIETHANOLAMIN				
EINF	10142*	1364*	28540*	3959*
EU	9173	1228	26118	3606
FRANKR	5026	626	10132	1268
NIEDL	844	120	3698	515
BELGI	3262	475	12226	1811
USA	684	96	2133	309
AUSF	19432*	2757*	86182*	12311*
EU	17013	2361	79699	11226
FRANKR	2651	390	12885	1905
NIEDL	2565	381	14504	2116
ITAL	2112	306	11722	1731
G BRIT	773	112	4345	611
DAENM	272	42	977	152
GRIECH	706	97	2999	406
PORTUG	418	67	1232	187
SPAN	6089	774	24253	3099
BELGI	1191	169	5295	760
SCHWZ	362	56	791	126
TUERK	177	26	663	97
VENEZU	527	87	527	87
ARGENT	24	6	395	58
IRAN	368	37	791	108
2922 13 90				
SALZE DES TRIETHANOLAMINS				
EINF	250*	44*	378*	99*
EU	250	44	368	65
AUSF	72*	48*	291*	330*
EU	9	31	135	245
NIEDL	1	5	12	72
2922 19 10				
N-ETHYLDIETHANOLAMIN				
EINF	3*	9*	14*	49*
EU			2	2
AUSF	2*	7*	102*	61*
EU			7	39
2922 19 20				
2,2'-METHYLIMINODIETHANOL				
EINF	1014*	234*	2699*	642*
EU	1014	234	2699	642
FRANKR			1343	308
NIEDL	219	52	273	69
BELGI	626	142	779	181
AUSF	320*	92*	1856*	528*
EU	300	85	1168	417
FRANKR	170	43	399	104
USA			606	178
2922 19 90				
AND AMINOALKOHOL IHRE ETHER ESTER USW				
EINF	7532*	11403*	23622*	47451*
AUS LG	1734	1235	6428	4591
EU	4168	1462	10435	5166
FRANKR	240	151	345	432
NIEDL	772	267	2429	629
ITAL	131	214	448	899
G BRIT	2170	492	2797	860
IRLAND	3	48	19	365
SPAN			122	249
SCHWED	343	85	2187	559
BELGI	469	168	2037	1130
NORWEG	202	574	602	1953
SCHWZ	20	7517	442	31962
BULGAR	18	338	38	477
USA	2964	1272	11427	6529
BRASIL			19	97
IRAN	5	101	5	101
INDIEN	152	81	493	763
CHINA			151	279
AUSF	20687*	24481*	228166*	114547*
EV			109975	13852
EU	13901	12143	63864	50220
FRANKR	6561	3151	28597	13724
NIEDL	588	232	4848	1781
ITAL	1927	2154	6962	6006
G BRIT	1132	1242	6820	5298
IRLAND	53	121	589	802
DAENM	26	14	300	166
GRIECH	26	2609	119	6176
PORTUG	24	474	71	1449
SPAN	2402	1027	8407	10090
SCHWED	302	191	1607	779
FINNL	203	68	1129	487
OESTER	310	370	1239	1536
BELGI	347	490	3076	1956
NORWEG	284	110	582	228
SCHWZ	671	466	5584	3721
TUERK	20	28	347	438
POLEN	69	39	294	274
TSCHE	2	2	421	606
AEGYPT			18	346
USA	731	4967	126321	30073
KANADA	126	68	646	274
MEXIKO	9	6	35	1768
KOLUMB	5	640	12	1034
VENEZU	1	223	1	343
PERU	5	4	19	145
BRASIL	205	1384	596	7062
CHILE	14	177	53	362
ARGENT	43	50	291	290
ISRAEL			485	916
SAUDIA	468	119	6960	1801
KATAR			6203	1703
INDIEN	874	1472	1736	3092
THAIL	210	241	662	602
INDONE	2	111	15	359
MALAYS	177	59	401	166
SINGAP	3	2	288	111
PHILIP	2	374	10	1285
CHINA	69	100	180	160
SKOREA	301	204	1392	913
JAPAN	2225	1102	9252	4721
TAIWAN	91	239	308	832
AUSTRL	64	22	587	183
2922 21 00				
AMINOHYDROXYNAPHTHALINSULFONSAEUR USW				
EINF	1751*	864*	5073*	3343*
EV	300	141	2619	2055
EU	206	94	280	155
G BRIT	203	89	267	131
INDIEN	1350	667	3902	2204
CHINA	184	98	392	247
JAPAN			466	713
AUSF	2568*	3861*	12650*	13096*
EINSCHL. 2922 30 00				
EV			130	134
PV	150	100	298	199
2922 22 00				
ANISIDINE DIANISIDINE PHENETIDINE USW				
EINF	516*	299*	2232*	1005*
INDIEN	26	20	247	108
CHINA	588	268	1978	876
AUSF	210*	97*	418*	335*
EU	207	85	367	258
G BRIT	207	85	207	85
SPAN			84	111
2922 29 00				
AND AMINONAPHTHOL AND AMINOPHENOL USW				
EINF	2720*	3375*	12129*	16490*

Wichtigste Ursprungs- und Bestimmungs-Laender	APRIL 1999		JAN./APR. 1999	
	dt = 100kg	1000 DM	dt = 100kg	1000 DM
EV	8	8	311	377
AUS LG	15	33	137	285
EU	1412	1721	6668	9508
FRANKR	1341	1662	5588	7117
NIEDL		1	54	195
ITAL	10	90	15	497
G BRIT	36	20	344	1141
BELGI	2	8	642	479
SCHWZ	228	96	466	257
TSCHE	104	112	337	311
USA	4	19	19	176
INDIEN	782	819	3336	3056
CHINA	25	25	359	484
JAPAN	165	583	849	2546
TAIWAN			95	152
AUSF	1139*	4563*	4181*	17090*
EV	167	326	173	359
EU	705	2550	2113	5580
FRANKR	180	805	298	1255
NIEDL	11	13	66	181
ITAL	22	38	46	157
G BRIT	478	1539	1657	3680
GRIECH	5	53	11	79
SPAN	6	84	14	121
SCHWZ	181	1197	1145	6666
NIGERI			1	67
USA	43	120	189	719
MEXIKO	1	17	10	109
BRASIL	1	32	9	164
ARGENT	2	17	21	231
ISRAEL			105	904
INDIEN	13	105	19	187
SKOREA		4	9	109
JAPAN	158	304	477	1811
2922 30 00				
AMINOALDEHYDE -KETONE -CHINONE SALZE				
EINF	775*	1233*	3323*	6275*
EV	180	144	602	1166
AUS LG	1	6	107	178
EU	2	7	87	139
G BRIT	1	5	2	95
SCHWZ		197	53	1083
INDIEN	79	197	115	342
CHINA	455	405	1819	2417
SKOREA			321	421
JAPAN	238	411	924	1819
AUSFUHR UNTER 2922 21 00				
2922 41 00				
LYSIN SEINE ESTER SALZE DIESER ERZEUG				
EINF	11216*	3107*	60436*	18225*
EV			100	966
AUS LG	150	363	1064	1506
EU	4265	1233	22312	6507
FRANKR	135	136	3359	1285
ITAL	3043	803	12718	3563
G BRIT	10	5	231	78
SPAN			1440	368
BELGI	980	265	3949	1109
TSCHE			1440	450
UNGARN	225	49	5655	1299
S AFR			220	65
MEXIKO			420	95
BRASIL	160	39	400	98
THAIL			2840	840
INDONE	6380	1387	21850	5131
CHINA	4	22	60	134
SKOREA	18	17	4159	1134
JAPAN	134	348	1021	2437
AUSF	1856*	1043*	13142*	5678*
EU	1603	904	11538	4956
FRANKR	63	188	533	1006
NIEDL	30	25	2427	652
ITAL	8	35	350	272
G BRIT	299	124	738	415
IRLAND			270	61
DAENM	602	179	3823	1159
SPAN	21	26	300	149
FINNL			90	109
OESTER	301	233	1770	782
BELGI	275	85	1029	289
SLOWAK			240	136
RUMAEN			668	208
LIBYEN	130	56	130	56
2922 42 00				
GLUTAMINSAEURE UND IHRE SALZE				
EINF	11889*	2435*	43507*	10976*
AUS LG	2699	489	4264	909
EU	6388	1353	27616	6349
FRANKR	6308	1334	27439	6282
SCHWZ	490	99	1582	342
USA		6	51	144
THAIL	73	17	661	140
VIETN	3676	646	7146	1521
INDONE	1210	238	5586	1964
CHINA			495	134
JAPAN	50	75	157	328

Wichtigste Ursprungs- und Bestimmungs-Laender	APRIL 1999		JAN./APR. 1999	
	dt = 100kg	1000 DM	dt = 100kg	1000 DM
AUSF	11244*	2305*	46348*	10760*
EU	11030	2254	45765	10376
FRANKR	1121	266	3449	996
NIEDL	1701	334	8546	2021
ITAL	3581	713	9522	1933
G BRIT	1	1	698	211
IRLAND			800	180
GRIECH	381	82	741	160
SPAN	3150	599	16187	3397
FINNL	150	32	560	142
OESTER	393	87	2310	563
BELGI	409	89	2195	584
USA			235	240
2922 43 00				
ANTHRANILSAEURE UND IHRE SALZE				
EINF	*	1*	*	2*
AUSF	112*	116*	1438*	952*
EU	51	31	1155	679
FRANKR	50	29	220	176
ITAL			150	84
G BRIT			684	356
IRLAND		1	100	62
SCHWZ	5	3	107	60
MEXIKO	54	72	129	127
2922 49 10				
GLYCIN				
EINF	690*	437*	4030*	2484*
AUS LG	62	37	103	101
EU	281	216	1730	1339
FRANKR	22	30	152	167
BELGI	256	182	1525	1132
INDIEN	164	90	549	274
CHINA	230	98	1476	588
JAPAN	12	18	254	217
AUSF	575*	443*	945*	1006*
EU	489	342	564	556
FRANKR	471	298	494	330
SCHWED		1	7	72
POLEN			190	164
RUSSLD	50	79	95	126
2922 49 20				
BETA-ALANIN				
EINF	961*	801*	1255*	927*
EU			274	110
G BRIT			267	80
JAPAN	960	800	980	816
AUSF	1*	5*	11*	72*
EU		1	7	53
2922 49 70				
AND AMINOSAUEREN UND IHRE ESTER USW				
EINF	10872*	19682*	43618*	84331*
AUS LG	95	402	454	1654
EU	8371	3543	35723	28834
FRANKR	4031	982	11510	4918
NIEDL	2024	1188	9944	3768
ITAL	2	13	554	574
G BRIT	1523	892	11631	2943
IRLAND	65	252	145	14305
SPAN	210	134	1259	2016
OESTER	495	28	598	104
BELGI	11	17	70	161
SCHWZ	156	9928	578	32201
POLEN	1	1	497	444
TSCHE	30	56	93	180
UNGARN	103	135	458	619
USA	181	1221	699	3462
MEXIKO			80	157
INDIEN	366	736	764	1604
CHINA	76	147	743	1236
SKOREA	320	91	350	130
JAPAN	827	3654	2658	12686
TAIWAN	440	163	1045	514
AUSTRL			9	2257
AUSF	77300*	20224*	324727*	89242*
EU	50843	11776	234102	57720
FRANKR	5554	3072	28320	11404
NIEDL	11826	1819	46135	7086
ITAL	5703	1224	25788	10644
G BRIT	5954	1084	34366	7315
IRLAND	796	83	3668	527
DAENM	2160	245	10268	1591
GRIECH	106	27	1406	315
PORTUG	561	277	2794	577
SPAN	5550	897	25368	6335
SCHWED	3610	1235	15318	3272
FINNL	1530	143	8695	844
OESTER	5857	1375	17302	5714
BELGI	1430	277	14686	2048
NORWEG	550	56	1320	135
SCHWZ	1287	543	5602	3151
TUERK	600	233	2273	649
POLEN	87	45	873	211

Wichtigste Ursprungs- und Bestimmungs-Laender	APRIL 1999		JAN./APR. 1999	
	dt = 100kg	1000 DM	dt = 100kg	1000 DM
TSCHE	154	101	418	268
UNGARN	284	201	542	333
RUMAEN	34	22	107	183
RUSSLD	191	52	284	267
KASACH			247	132
BR JUG			277	115
MAROKK	14	57	105	191
TUNES	50	14	602	158
AEGYPT	9	288	488	494
S AFR	11	6	483	149
USA	3192	1978	16326	7919
KANADA	4492	747	14403	2394
MEXIKO	411	211	1061	405
GUATEM	242	70	633	186
KOLUMB	9	79	785	282
BRASIL	230	219	810	581
CHILE	92	31	766	305
ARGENT	1	13	400	351
IRAN	3	1	217	73
ISRAEL	6	15	215	107
SAUDIA	811	102	3461	495
INDIEN	9	39	253	1128
THAIL	714	179	2710	666
INDONE	416	105	1451	422
MALAYS	162	47	1469	356
SINGAP	62	16	1049	264
PHILIP	289	81	839	235
CHINA	316	104	521	300
SKOREA	47	75	579	851
JAPAN	4131	1339	12175	3796
TAIWAN	15	8	914	287
HONGK	693	141	2046	395
AUSTRL	4830	808	9340	2050
NEUSEE	1190	153	2078	289
2922 50 00				
AMINOALKOHOLPHENOLE -PHENOLSAEURE USW				
EINF	4228*	12823*	18112*	49834*
EV	12	53	113	492
AUS LG	568	1562	2528	5035
EU	777	6643	3804	23893
FRANKR	30	221	571	990
NIEDL	6	21	587	366
ITAL	43	581	312	3696
G BRIT	306	297	992	1362
IRLAND	13	706	45	2366
DAENM			18	102
SPAN	1	6	76	1202
SCHWED	349	4746	1075	13653
BELGI	28	56	123	138
SCHWZ	35	1478	139	6210
SLOWAK	2420	1309	9647	5452
UNGARN	8	236	8	276
AEGYPT		96		96
USA	24	158	73	588
MEXIKO	266	141	1656	818
ISRAEL	1	48	21	914
INDIEN	14	34	153	789
CHINA	52	199	67	288
JAPAN	618	2471	2529	10487
AUSF	2228*	24764*	14296*	85496*
EV	3	261	31	2141
EU	1236	6200	8233	24223
FRANKR	412	1330	1248	4869
NIEDL	6	367	1269	2405
ITAL	185	682	455	2308
G BRIT	76	2164	1676	6894
IRLAND	12	504	41	1376
DAENM	170	72	1599	2140
GRIECH	12	142	128	665
SPAN	15	359	577	1428
SCHWED	40	26	252	208
OESTER	29	232	125	429
BELGI	224	147	676	1266
LUXEMB	3	141	3	141
NORWEG	100	52	201	117
SCHWZ	131	813	381	3621
TUERK	3	217	34	1682
POLEN	28	64	32	2135
TSCHE	2	243	24	1510
UNGARN			4	90
BULGAR			1	140
RUSSLD	4	750	5	938
BR JUG	4	194	41	666
MAROKK		34	2	132
AEGYPT			8	574
S AFR	1	127	128	465
USA	229	5392	804	22834
KANADA			7	402
MEXIKO	4	331	186	1629
KOLUMB	1	134	21	296
VENEZU	1	243	11	468
ECUAD		112	3	415
BRASIL	20	352	246	2000
CHILE		75		186
ARGENT	1	85	88	756
IRAN	7	612	9	741
ISRAEL	33	720	99	1773
PAKIST		69	2	135
INDIEN		13	6	465
THAIL	60	23	245	126
VIETN			100	54
INDONE		10	22	169
MALAYS			81	59
SINGAP			2	100
PHILIP			452	292
CHINA			153	130
SKOREA	1	239	59	1080
JAPAN	33	7109	78	12830
TAIWAN	31	166	94	717
HONGK	2	123	5	303
AUSTRL	296	174	2265	831

Wichtigste Ursprungs- und Bestimmungs-Laender	APRIL 1999 dt = 100kg	APRIL 1999 1000 DM	JAN./APR. 1999 dt = 100kg	JAN./APR. 1999 1000 DM
2923 10 00				
CHOLIN UND SEINE SALZE				
EINF	3500*	853*	16099*	3829*
EU	3203	732	8971	1922
FRANKR	6	2	71	98
NIEDL	983	145	4154	629
ITAL	254	224	360	340
G BRIT			1033	128
SPAN	3	4	110	110
BELGI	1731	321	2947	574
SCHWZ	1	3	54	127
TSCHE			5679	1409
INDIEN	276	116	1135	317
AUSF	24188*	6609*	118372*	27102*
EINSCHL. 2923 90 00				
EV	13	203	247	727
2923 20 00				
LECITHINE U AND PHOSPHOAMINOLIPOIDE				
EINF	11034*	1884*	75240*	11760*
EV			7833	821
AUS LG	547	212	2168	896
EU	2625	549	35694	6085
FRANKR	261	93	458	205
NIEDL	1801	370	31993	5197
ITAL			711	198
G BRIT	46	17	106	158
BELGI	480	50	1921	205
ELFBK			520	102
KANADA	398	79	398	79
BRASIL	605	130	2119	433
AUSF	9466*	3312*	45915*	15367*
EV	549	310	3709	1999
EU	7353	826	36319	6248
FRANKR	23	37	1573	1474
NIEDL	5839	436	27238	2164
ITAL	1445	149	4663	1213
G BRIT	4	36	179	267
IRLAND	24	112	30	152
DAENM	4	2	1172	108
SPAN	1	24	74	147
OESTER	8	6	445	430
BELGI	1	22	603	144
SCHWZ	99	93	308	398
TUERK	640	84	1637	213
POLEN	59	65	265	230
TSCHE	7	37	50	132
AEGYPT	6	41	63	114
S AFR	199	76	829	207
USA	245	836	923	1992
ECUAD			305	318
CHILE	66	106	192	199
ARGENT	109	140	364	423
ISRAEL	18	22	65	102
INDIEN	37	113	115	404
THAIL			708	188
INDONE	21	88	70	202
PHILIP	101	42	461	182
CHINA	3	85	19	212
SKOREA	100	124	957	901
JAPAN	25	159	319	860
HONGK	6	225	56	740
AUSTRL	1	1	554	336
2923 90 00				
AND QUARTAERE ORGAN AMMONIUMSALZE USW				
EINF	11682*	6469*	51512*	24008*
AUS LG	48	62	48	62
EU	11050	5210	48556	19507
FRANKR	1387	1440	6959	4365
NIEDL	4940	1295	15877	4287
ITAL	147	454	355	916
G BRIT	1831	659	4311	1801
DAENM	242	71	1458	536
SPAN	18	27	3911	825
SCHWED	49	39	309	150
FINNL	1093	741	4648	2105
OESTER			2895	952
BELGI	1343	484	7833	3570
SCHWZ	26	366	109	1000
TSCHE	24	205	94	1329
USA	354	275	2327	1356
KANADA	93	120	93	120
INDIEN	10	23	110	107
JAPAN	124	261	213	551
AUSFUHR UNTER 2923 10 00				
2924 10 00				
ACYC AMIDE EINSCHL ACYC CARBAMATE USW				
EINF	14896*	16785*	82626*	64779*
EV			547	74
AUS LG	283	499	615	1860
EU	9277	4192	67137	29935
FRANKR	388	280	2618	1294
NIEDL	2793	622	11160	2113
ITAL	1029	237	5655	1326
G BRIT	4146	2812	11911	7792
IRLAND	261	127	30150	14476
DAENM			202	218
SPAN	148	46	920	819
OESTER	277	36	3861	1516
BELGI	235	32	660	377
SCHWZ	321	10099	584	26168
TUERK	546	100	592	109
TSCHE			17	80
USA	2973	948	9346	2921
INDIEN			33	53
CHINA	178	79	253	395
SKOREA	578	173	1160	361
JAPAN	993	1163	3153	4627
AUSF	42443*	14427*	401801*	69242*
EV	1645	222	11019	1483
EU	20204	5087	329950	41197
FRANKR	3876	1364	127550	12253
NIEDL	7446	864	75341	5439
ITAL	3416	1148	44222	8724
G BRIT	1611	647	9810	2757
IRLAND	507	232	3331	1044
DAENM	53	16	304	161
PORTUG	112	70	1104	277
SPAN	1354	310	7766	2227
SCHWED	264	58	1645	370
FINNL	2	8	2684	319
OESTER	408	84	7054	1364
BELGI	1121	253	48791	6133
SCHWZ	3003	603	12388	3472
TUERK	109	69	373	202
POLEN	243	92	1052	313
TSCHE	346	64	1125	244
UNGARN	421	89	1757	384
W RUSS	732	177	2165	637
RUSSLD	258	71	532	150
AEGYPT	108	55	190	105
S AFR	105	64	309	186
USA	4480	3380	10834	7940
KANADA	701	372	2573	1450
MEXIKO	5	11	338	148
KOLUMB	28	10	224	120
VENEZU			10	191
BRASIL	2281	1574	6237	3982
ARGENT	228	167	361	261
ISRAEL	1079	186	4787	908
PAKIST	62	28	412	251
INDIEN	71	27	1076	249
BANGLA	131	51	131	51
THAIL	114	150	513	325
INDONE	183	88	825	181
SINGAP	456	61	1858	339
PHILIP			92	191
CHINA	1995	139	3719	377
SKOREA	1665	480	10725	2136
JAPAN	2314	911	4368	2154
TAIWAN	686	179	1306	377
HONGK	40	45	102	150
2924 21 10				
ISOPROTURON (ISO)				
EINF	415*	404*	3090*	3169*
EV			24	30
AUS LG	400	384	1124	1086
EU	15	20	91	101
INDIEN	400	384	2975	3038
AUSF	*	*	4220*	3868*
EV			2120	1779
EU			1600	1480
FRANKR			1600	1480
POLEN			2620	2388
2924 21 90				
ANDERE UREINE UND IHRE DERIVATE USW				
EINF	1236*	1520*	4063*	4026*
EU	644	360	2431	1675
G BRIT	644	360	2311	1479
BELGI			120	196
SCHWZ	232	740	232	744
ISRAEL	182	203	532	600
INDIEN			498	511
CHINA	176	192	358	394
AUSF	2621*	5382*	9019*	22427*
EV	636	929	1655	2548
EU	519	748	1725	2547
FRANKR	302	429	417	633
NIEDL	36	51	653	844
ITAL	32	51	136	212
G BRIT	56	69	114	145
SPAN	1	9	88	108
OESTER	65	100	130	205
BELGI			104	292
SCHWZ			104	94
MAURIT	100	119	100	119
S AFR			65	136
USA	1175	2119	2086	3698
MEXIKO	15	159	35	364
GUATEM	60	108	120	213
KOLUMB			73	133
ECUAD			40	74
BRASIL	45	209	353	3414
INDIEN			63	88
SINGAP	218	357	574	901
SKOREA			270	1370
JAPAN	428	1422	1292	5129
TAIWAN			114	642
AUSTRL	50	121	1891	3316
2924 22 00				
2-ACETAMIDOBENZOESAEURE				
EINF	*	*	*	*
AUSF	*	*	*	*
2924 29 10				
LIDOCAIN (INN)				
EINF	8*	33*	33*	123*
AUS LG			1	4
EU	8	29	20	76
AUSF	12*	56*	51*	200*
EU	3	9	18	57
2924 29 30				
PARACETAMOL (INN)				
EINF	395*	318*	2386*	2055*
AUS LG	130	67	402	206
EU	164	162	1569	1487
FRANKR	105	96	1119	1041
G BRIT	55	63	445	442
TUERK	70	60	101	83
USA	30	27	377	284
INDIEN	30	20	173	121
AUSF	101*	205*	607*	881*
EU	79	180	483	712
G BRIT			199	145
PORTUG	64	169	193	497
2924 29 90				
AND CYC AMID EINSCHL CYC CARBAMAT USW				
EINF	2032*	56318*	12900*	236312*
EV	68	79	2579	4258
AUS LG	17	77	447	1868
EU	1171	51492	4139	211638
FRANKR	157	1536	288	2880
NIEDL	61	554	436	3180
ITAL	475	23410	1371	86179
G BRIT	169	23977	790	110559
IRLAND			7	253
PORTUG			5	209
SPAN	286	1755	1149	7296
BELGI	23	244	72	1048
NORWEG	260	2003	573	6148
SCHWZ	97	231	2707	5086
TSCHE	29	189	54	253
USA	12	587	130	947
BRASIL			230	1238
INDIEN	40	180	2708	6407
CHINA	198	445	1972	2403
SKOREA	45	357	111	867
JAPAN	34	748	103	1191
AUSF	5469*	71546*	29631*	245366*
EV	1215	2807	3984	16029
PV			3947	9174
EU	730	25975	8334	101785
FRANKR	301	6920	2242	24293
NIEDL	51	628	268	2605
ITAL	91	1889	974	6065
G BRIT	67	12362	1681	43509
IRLAND	70	1659	372	8505
DAENM			1021	787
PORTUG	1	41	5	134
SPAN	148	2458	1359	11167
OESTER		12	57	197
BELGI	1	3	321	4441
SCHWZ	309	4734	1193	12228
TUERK	14	360	142	1472
POLEN	7	32	969	2546
TSCHE	5	42	116	286
UNGARN	1	68	16	94
KROAT			36	71
GHANA	1	5	11	72
S AFR			129	482
USA	2918	11693	13100	52602
KANADA			365	129
MEXIKO	109	2646	651	5826
EL SAL	13	160	76	734
BARBAD	9	195	32	655
KOLUMB			26	307
VENEZU	16	189	67	676
ECUAD			1	379
BRASIL	515	1143	1269	3994
CHILE		54		156
ARGENT			66	253
IRAN	5	186	10	372
SAUDIA			33	331
INDIEN	21	112	438	810
THAIL	32	432	66	865
VIETN	6	68	18	194
INDONE	1	79	1	79
PHILIP	3	26	11	108
CHINA	42	1286	363	2404
SKOREA	12	46	124	1838

Wichtigste Ursprungs- und Bestimmungs-Laender	APRIL 1999 dt = 100kg	APRIL 1999 1000 DM	JAN./APR. 1999 dt = 100kg	JAN./APR. 1999 1000 DM
JAPAN	661	20870	1838	51778
TAIWAN	1	4	16	125
HONGK	10	60	10	71
AUSTRL	5	960	10	1254
2925 11 00				
SACCHARIN UND SEINE SALZE				
EINF	2148*	1208*	4837*	2721*
AUS LG	720	397	1564	880
EU	86	61	177	128
NIEDL	5	3	85	62
SCHWZ	2	138	10	165
CHINA	1740	782	3198	1421
SKOREA	300	212	1432	987
AUSF	783*	512*	2836*	1759*
EU	437	272	1463	881
NIEDL	70	75	313	235
ITAL	62	31	315	161
G BRIT	181	93	363	196
RUSSLD	218	133	883	461
2925 19 10				
3,3'USW-OCTABROM-N,N'ETHYLDIPHTALIMID				
EINF	305*	515*	853*	1161*
EU	205	221	583	659
BELGI	205	221	583	659
USA	100	294	270	502
AUSF	50*	55*	102*	124*
EU			52	69
DAENM			52	69
TSCHE	50	55	50	55
2925 19 30				
N,N'(ETHYL)DIBROMHEXAHYDROMPHTALIMID				
EINF	*	*	*	*
AUSF	*	*	*	*
2925 19 80				
ANDERE IMIDE UND IHRE DERIVATE USW				
EINF	410*	822*	1365*	2687*
AUS LG	174	583	238	839
EU	36	194	318	1066
FRANKR			5	131
OESTER			215	405
BELGI	30	155	86	446
USA		10	18	149
MALAYS			15	51
SINGAP			30	101
SKOREA	165	581	315	1136
AUSF	532*	984*	4855*	8043*
EV			373	1625
EU	532	976	1943	2543
FRANKR		14	62	128
ITAL	208	876	427	1823
G BRIT	200	40	1200	241
IRLAND			5	267
SLOWEN			547	384
USA			59	3107
ISRAEL			1920	319
JAPAN			373	1625
2925 20 00				
IMINE IHRE DERIV SALZE DIESER ERZEUGN				
EINF	3079*	3404*	11815*	14796*
AUS LG	12	52	532	925
EU	578	770	2232	4072
FRANKR	247	210	839	1113
ITAL	50	79	65	117
G BRIT	72	112	322	1292
SPAN	124	249	308	1198
OESTER	75	85	684	301
NORWEG	94	85	640	843
SCHWZ	1	3	49	250
SLOWAK	204	109	456	244
RUSSLD			146	85
S AFR			150	130
USA	4	54	128	703
MEXIKO	26	31	80	96
INDIEN	1621	837	5621	2810
CHINA	82	107	348	454
JAPAN	469	1408	1955	5109
AUSF	5512*	11706*	18223*	39750*
PV	174	340	174	340
2926 10 00				
ACRYLNITRIL				
EINF	85810*	7753*	239605*	19980*
EU	85810	7753	239605	19980
NIEDL	55351	4351	181272	13431
G BRIT	22435	2684	22435	2684
BELGI	8024	718	35898	3865
AUSF	88839*	6253*	401339*	27843*
EU	82216	5696	354290	24786
FRANKR	28283	1738	89326	6249
NIEDL	39944	2661	241531	16500
ITAL	2648	189	8827	617
SCHWED	1144	108	3417	322
BELGI	10000	981	10000	981
SCHWZ			21321	1090
POLEN			569	51
TSCHE	528	49	2397	236
UNGARN	5983	488	12630	1050
MAZED			9990	599
2926 20 00				
1-CYANOGUANIDIN (DICYANDIAMID)				
EINF	1133*	334*	5608*	1639*
AUS LG			1005	268
EU	58	35	509	176
G BRIT	58	35	459	162
NORWEG	1075	299	4814	1400
CHINA			285	63
AUSF	5730*	1888*	20488*	7069*
EU	388	141	5852	2409
FRANKR			4449	1545
ITAL	3	2	820	270
G BRIT	324	120	845	299
DAENM			162	62
SPAN			216	74
OESTER			125	77
SCHWZ	50	17	314	129
TUERK	220	57	930	248
TSCHE			210	64
RUSSLD	40	19	270	100
USA	1687	652	4471	1784
BR JGF	200	60	200	60
INDIEN	510	139	1010	280
SINGAP	160	62	160	62
SKOREA			320	95
JAPAN	300	113	1680	618
TAIWAN	1920	550	3240	991
2926 90 20				
ISOPHTHALONITRIL				
EINF	*	*	*	*
AUSF	*	*	*	*
2926 90 99				
AND VERBINDUNGEN MIT NITRILFUNKTION				
EINF	27442*	14932*	107247*	49675*
EV			20	285
AUS LG	156	175	995	755
EU	8380	5582	21097	17656
FRANKR	151	203	753	1439
NIEDL	69	237	528	396
ITAL	27	191	166	790
G BRIT	134	498	3767	3719
IRLAND	5	10	32	106
SPAN	11	23	211	2051
FINNL	200	91	211	330
BELGI	7783	4329	15399	8807
SCHWZ	869	6014	2248	16523
POLEN	16058	1815	67365	7177
TSCHE			3351	296
USA	1354	997	7160	3755
ISRAEL	76	100	341	1414
CHINA	407	268	1314	1154
SKOREA			210	247
JAPAN	298	156	1651	1108
TAIWAN			2146	296
AUSF	7339*	18928*	26473*	72064*
EV		16		16
EU	4437	8916	16236	31953
FRANKR	933	979	4201	4854
NIEDL	136	566	2642	3811
ITAL	586	1495	2441	5942
G BRIT	1098	1994	3362	7180
IRLAND	34	343	60	493
GRIECH	27	546	79	1032
PORTUG	7	13	215	262
SPAN	364	1162	1050	4027
SCHWED	930	1662	1437	2609
FINNL	172	36	294	139
OESTER	12	26	63	1251
BELGI	79	65	323	276
SCHWZ	376	695	3560	6558
TUERK	12	250	30	517
POLEN	189	253	406	747
TSCHE	2	7	66	73
UNGARN	47	58	594	551
RUSSLD	5	89	11	185
BR JUG			9	148
AEGYPT			8	379
KENIA			3	228
S AFR	6	606	62	1639
USA	969	4187	2662	16927
KANADA		16	78	221
MEXIKO	20	431	174	1828
KOLUMB	43	327	58	765
VENEZU	2	73	5	222
BRASIL	5	297	34	1625
URUGU			5	106
ISRAEL			139	725
PAKIST	8	203	36	243
SRILAN	6	111	12	210
THAIL		2	31	134
SINGAP	13	27	53	112
PHILIP			4	164
SKOREA	1027	887	1573	1522
JAPAN	72	899	346	2830
AUSTRL	24	380	95	805
2927 00 00				
DIAZO- AZO- ODER AZOXYVERBINDUNGEN				
EINF	1954*	1390*	8782*	7893*
EV	324	236	324	236
AUS LG	10	21	140	508
EU	867	511	2273	2694
FRANKR	98	168	472	1876
SPAN	762	321	1765	738
SCHWZ	4	114	179	925
TSCHE			153	152
USA	54	146	198	658
INDIEN	236	169	456	327
INDONE	240	91	720	272
CHINA	11	15	189	188
SKOREA	90	38	3968	1567
JAPAN	452	304	645	1105
AUSF	385*	2014*	1573*	6485*
EV			3	173
EU	102	410	591	1278
FRANKR	9	86	129	332
ITAL	3	18	36	106
G BRIT	62	247	340	638
SCHWZ	200	948	641	3095
BULGAR	1	47	5	216
RUSSLD			10	81
GHANA	30	113	30	113
USA	29	411	115	935
BRASIL			29	300
TAIWAN			36	52
2928 00 10				
N,N-BIS(2-METHOXYETHYL)HYDROXYLAMIN				
EINF	7*	6*	58*	28*
EU	7	6	58	28
AUSF	*	*	*	4*
2928 00 90				
AND ORGAN DERIVATE DES HYDRAZINS USW				
EINF	3813*	22889*	14480*	66540*
EV	195	209	1103	1137
LV	2	2072	2	2072
AUS LG	10	2	206	133
EU	2273	11123	8430	36562
FRANKR	127	113	894	955
NIEDL	1120	852	4179	2140
ITAL			7	311
SPAN	1011	10067	3299	32707
OESTER			11	103
BELGI	13	87	34	312
SCHWZ	3	2122	36	2172
TSCHE			332	377
USA	104	248	562	1282
KOLUMB	20	79	220	157
BRASIL	800	8003	2211	21167
INDIEN	144	108	710	758
CHINA			122	269
JAPAN	469	1206	1707	3685
AUSF	1152*	2185*	6901*	11038*
EV			830	795
EU	401	683	2456	3543
FRANKR	10	48	642	930
ITAL	32	59	242	686
G BRIT	111	44	505	209
IRLAND	4	231	4	231
PORTUG	2	1	289	552
OESTER	18	62	86	116
BELGI	203	197	599	688
SCHWZ	13	59	26	108
TUERK			15	50
USA	655	1023	3134	4798
KANADA			40	79
KOLUMB			120	325
ECUAD	2	141	2	141
BRASIL	54	159	264	508
MALAYS	1	57	1	57
SKOREA	9	25	594	1002
JAPAN	2	3	11	113
2929 10 10				
METHYLPHENYLENDIISOCYANATE				
EINF	10333*	3493*	51744*	16722*
EU	8938	3048	43071	13936
FRANKR	2286	779	20296	6367

Wichtigste Ursprungs- und Bestimmungs-Laender	APRIL 1999 dt = 100kg	APRIL 1999 1000 DM	JAN./APR. 1999 dt = 100kg	JAN./APR. 1999 1000 DM
NIEDL	4112	1317	15107	4964
G BRIT	53	26	1745	483
DAENM	228	202	403	333
SPAN	217	74	217	74
BELGI	2042	650	5303	1714
SCHWZ	36	61	174	185
POLEN	622	148	6663	2015
USA	717	227	1795	568
AUSF	131815*	43206*	558244*	182176*
PV			1	6
EU	74466	24471	261967	89483
FRANKR	10633	3667	37389	13313
NIEDL	2526	848	23526	9072
ITAL	23711	7886	69478	23675
G BRIT	3795	1339	18800	6709
IRLAND	1138	350	2274	698
DAENM	1428	512	7490	2683
GRIECH	799	262	3091	1061
SPAN	19183	5707	59783	17997
SCHWED	1586	521	6435	2185
FINNL	233	82	3455	1209
OESTER	3461	1323	15386	5851
BELGI	5973	1974	14825	5015
NORWEG	570	212	4407	1444
SCHWZ	1045	359	5579	1988
TUERK	6205	2183	27358	9165
LITAU	690	225	690	225
POLEN	5766	1835	19602	6455
TSCHE	26	21	3930	1461
UNGARN	1493	487	6040	2081
RUMAEN	595	227	3401	1323
BULGAR	65	26	357	134
UKRAIN	607	215	1948	699
W RUSS			1160	415
MOLDAU			180	67
RUSSLD	5893	1947	19760	6421
KASACH			200	57
SLOWEN	1139	397	4897	1734
KROAT	861	304	2865	1033
MAROKK	380	116	9350	2745
ALGER			2000	610
TUNES			1386	455
LIBYEN	361	148	17949	5500
AEGYPT	200	66	503	168
MALI	200	61	200	61
GAMBIA	195	60	1171	345
GUINEA			360	109
GHANA	600	196	2150	671
NIGERI	6500	1886	14724	4214
AETHIO			1540	413
KENIA			1200	406
TANSAN	190	66	990	337
S AFR	1000	272	13392	3195
GUATEM			780	226
HONDUR	200	61	800	233
EL SAL			1000	281
COSTA	200	57	280	80
KOLUMB	1603	482	4203	1196
VENEZU			9200	2517
ECUAD			1000	270
PERU			3400	932
URUGU			400	115
ARGENT	1005	307	3428	1004
ZYPERN	200	66	200	66
IRAN			2400	774
ISRAEL	390	129	2355	729
JORDAN	1330	422	2090	633
SAUDIA			3960	1243
KUWAIT			1200	402
BAHRAI			200	66
A EMIR	195	66	1560	466
OMAN			390	116
JEMEN			600	198
PAKIST			1170	330
INDIEN	1260	412	2341	726
NEPAL			195	60
THAIL	1000	317	7600	2219
SINGAP	8	10	217	79
CHINA	7403	2496	45804	14469
TAIWAN			1200	365
HONGK	7400	2403	27150	8293
AUSTRL	200	92	215	97
NEUSEE			1200	319
FIDSCH	200	58	200	58
2929 10 90				
ANDERE ISOCYANATE				
EINF	41608*	16779*	156415*	63154*
AUS LG	44	46	56	60
EU	29386	10690	118441	44053
FRANKR	430	396	4077	3535
NIEDL	6004	2384	23396	9273
ITAL	1094	394	3724	1590
BELGI	21797	7494	87164	29591
SCHWZ	48	29	146	263
POLEN	2804	863	9906	3179
TSCHE	460	99	460	99
UNGARN	6053	1523	20237	5517
USA	2361	2921	6500	8044
BRASIL	378	56	378	56
JAPAN	118	598	347	1943
AUSF	47342*	41906*	161884*	138417*
EV	464	516	1977	1449
PV	128	78	494	359
EU	25361	17737	90162	63987
FRANKR	2941	1893	12026	8164
NIEDL	2401	1881	6904	5313
ITAL	12190	6024	42761	22369
G BRIT	1059	1130	5752	5777
IRLAND	25	37	80	115
GRIECH	135	98	272	202

Wichtigste Ursprungs- und Bestimmungs-Laender	APRIL 1999 dt = 100kg	APRIL 1999 1000 DM	JAN./APR. 1999 dt = 100kg	JAN./APR. 1999 1000 DM
SPAN	817	590	5133	3213
SCHWED	580	798	1306	2393
OESTER	1986	2295	4263	4364
BELGI	3216	2974	11537	11909
SCHWZ	1118	1007	5885	4220
TUERK	159	69	502	399
POLEN	509	287	1706	1061
TSCHE	36	120	288	373
UNGARN	16	23	564	662
RUMAEN	9	16	73	118
W RUSS	140	86	484	297
RUSSLD	386	271	1787	1206
MAROKK		1	97	169
AEGYPT	119	72	299	164
S AFR	8816	7226	18850	12960
USA	2792	5950	10393	16306
MEXIKO	206	253	1666	2031
VENEZU	50	85	235	198
BRASIL	78	455	480	1766
SYRIEN	577	219	5781	2191
ISRAEL	2208	2208	6698	6352
SAUDIA	110	51	478	227
INDIEN	41	59	272	228
THAIL	28	71	83	172
VIETN			32	56
INDONE	120	168	467	685
MALAYS	209	191	1756	1711
SINGAP	2	5	417	394
CHINA	130	176	168	233
SKOREA	801	1043	2245	2949
JAPAN	2013	2497	7910	11072
TAIWAN	544	748	2308	3183
HONGK	72	106	436	607
MACAU			93	133
AUSTRL	618	616	1732	1735
NEUSEE			43	58
2929 90 00				
AND VERBINDG MIT AND STICKSTOFFFUNKT				
EINF	4553*	1777*	10879*	5257*
AUS LG	2	35	32	216
EU	3765	1470	8345	4036
FRANKR	5	96	24	331
NIEDL	1409	505	4109	2025
SPAN	2324	855	4126	1601
NORWEG			214	98
RUSSLD	2	35	17	293
INDONE	315	103	540	172
CHINA	300	100	1116	386
HONGK	170	55	550	134
AUSF	613*	1162*	1895*	4317*
EU	158	590	374	1512
ITAL	52	250	156	739
G BRIT	28	199	47	350
SPAN	16	84	41	212
SCHWZ	42	233	46	245
UNGARN	3	8	289	117
RUSSLD	316	155	625	293
USA			287	1534
JAPAN	16	84	53	284
2930 10 00				
DITHIOCARBONATE (XANTHATE)				
EINF	1*	5*	1753*	488*
EU		1	819	235
G BRIT			812	195
CHINA			928	242
AUSF	47446*	36172*	260436*	185279*
EINSCHL. 2930 40 10, 40 90, 90 12, 90 14, 90 16, 90 20, 90 40, 90 50, 90 70				
EV	1158	724	7400	4232
2930 20 00				
THIOCARBAMATE UND DITHIOCARBAMATE				
EINF	615*	344*	9038*	3088*
AUS LG	13	2	13	2
EU	552	271	7745	2266
FRANKR	321	222	1072	779
NIEDL	211	43	648	210
ITAL			2008	873
BELGI	20	6	4007	395
BULGAR			963	241
USA	50	71	254	515
AUSF	2832*	1104*	18137*	7834*
EU	556	179	7219	3509
FRANKR	2	5	1698	720
NIEDL	36	29	697	597
ITAL	121	28	1058	408
G BRIT		2	563	210
PORTUG	5	3	255	88
SPAN	384	97	1576	490
BELGI	1	4	1179	869
TUERK			121	82
USA	146	84	495	246
BRASIL	243	80	1017	247
ARGENT	218	45	656	121
PAKIST	82	19	376	129
THAIL	269	90	1132	409
INDONE			131	80
MALAYS	659	267	3729	1704

Wichtigste Ursprungs- und Bestimmungs-Laender	APRIL 1999 dt = 100kg	APRIL 1999 1000 DM	JAN./APR. 1999 dt = 100kg	JAN./APR. 1999 1000 DM
SINGAP	343	173	877	438
JAPAN	4	2	104	52
AUSTRL			579	83
2930 30 00				
THIURAMMONO- -DI ODER -TETRASULFIDE				
EINF	398*	265*	3142*	1680*
EU	200	139	2449	1285
FRANKR	94	59	385	300
NIEDL			193	122
ITAL			375	257
G BRIT	50	54	59	76
BELGI	36	18	1416	519
USA	198	126	505	306
CHINA			175	76
AUSF	200*	325*	5740*	4282*
EU	148	236	391	680
ITAL	138	220	234	381
USA	9	24	4802	3256
TAIWAN	1	5	201	72
2930 40 10				
METHIONIN (INN)				
EINF	1311*	744*	11630*	6738*
EU	1199	628	10463	5786
FRANKR	871	480	7451	4365
NIEDL	108	51	766	375
ITAL			240	120
DAENM			280	96
SPAN	100	36	340	155
BELGI	100	50	1366	664
LITAU			404	180
USA			240	93
JAPAN	112	116	523	679
AUSFUHR UNTER 2930 10 00				
2930 40 90				
ANDERES METHIONIN				
EINF	16330*	6308*	75603*	28520*
AUS LG	6508	2965	16611	7648
EU	1776	709	8561	3533
FRANKR	440	217	1547	831
BELGI	1333	491	6818	2612
RUSSLD	11293	4110	53799	18799
USA			730	381
JAPAN	3255	1475	12501	5770
AUSFUHR UNTER 2930 10 00				
2930 90 12				
CYSTEIN				
EINF	613*	1206*	2739*	6666*
AUS LG	20	28	142	267
EU			110	516
ITAL			20	120
SPAN			88	384
INDIEN	337	718	1438	3455
CHINA	178	261	739	1416
JAPAN	8	43	143	693
TAIWAN	90	181	192	382
HONGK			116	186
AUSFUHR UNTER 2930 10 00				
2930 90 14				
CYSTIN				
EINF	179*	602*	365*	1380*
AUS LG	15	38	25	73
EU	22	115	22	115
FRANKR	22	115	22	115
INDIEN	113	291	113	291
JAPAN	29	148	140	728
TAIWAN			64	156
AUSFUHR UNTER 2930 10 00				
2930 90 16				
DERIVATE DES CYSTEINS UND DES CYSTINS				
EINF	391*	1387*	933*	4592*
AUS LG			10	549
EU	130	595	524	2937
SPAN	128	685	371	2039
BELGI			141	848
INDIEN	261	687	387	1023
JAPAN			16	605
AUSFUHR UNTER 2930 10 00				

Wichtigste Ursprungs- und Bestimmungs-Laender	APRIL 1999 dt = 100kg	APRIL 1999 1000 DM	JAN./APR. 1999 dt = 100kg	JAN./APR. 1999 1000 DM
2930 90 20				
THIODIGLYCOL(INN)(2,2'-THIODIETHANOL)				
EINF	*	1*	50*	23*
EU			50	22
AUSFUHR UNTER 2930 10 00				
2930 90 30				
2-HYDROXY-4-(METHYLTHIO)BUTTERSAEURE				
EINF	833*	284*	2498*	938*
EU	230	58	792	282
NIEDL			229	91
BELGI	230	58	562	188
USA	603	226	1706	656
AUSF	*	*	*	7*
2930 90 40				
THIODIETHYL BUTYLHYDROXYPHENYLPROPION				
EINF	13*	27*	92*	188*
USA	13	27	92	188
AUSFUHR UNTER 2930 10 00				
2930 90 50				
ISOMERENGEM A MMTHIOPENYLENDIAMIN USW				
EINF	*	*	50*	104*
EU			50	104
BELGI			50	104
AUSFUHR UNTER 2930 10 00				
2930 90 70				
ANDERE ORGANISCHE THIOVERBINDUNGEN				
EINF	35124*	57618*	132546*	148521*
EV			540	260
AUS LG	1382	763	3439	2280
EU	27130	53274	104465	129494
FRANKR	16399	3833	67762	16202
NIEDL	1094	754	4489	2863
ITAL	647	481	2979	2229
G BRIT	1654	45962	7473	100816
SPAN	35	25	632	256
OESTER	1177	425	4540	1733
BELGI	6123	1793	16589	5384
SCHWZ	290	356	738	1504
TSCHE	10	21	64	98
SLOWAK	108	153	2081	1365
USA	456	762	2454	3067
KANADA				52
ISRAEL			500	654
INDIEN	2925	1282	12168	6891
CHINA	1213	480	4916	1805
SKOREA	2959	1000	4114	1383
JAPAN	32	235	898	1978
TAIWAN			40	96
AUSFUHR UNTER 2930 10 00				
2931 00 10				
DIMETHYLMETHYLPHOSPHONAT				
EINF	271*	94*	1238*	413*
EU	60	30	72	36
SCHWZ	210	59	1032	289
USA			131	71
AUSF	*	*	18*	27*
2931 00 20				
METHYLPHOSPHONOYLDIFLUORID				
EINF	*	*	*	*
AUSF	*	*	*	*
2931 00 30				
METHYLPHOSPHONOYLDICHLORID				
EINF	*	*	30*	36*
AUSF	*	*	*	*
2931 00 95				
AND ORGANISCH-ANORGANISCHE VERBINDUNG				
EINF	23001*	15567*	77113*	49617*
EV			153	154
AUS LG	218	205	1119	1316
EU	18820	11214	61719	31702
FRANKR	6354	1288	23537	4452
NIEDL	2702	1580	9744	6571
ITAL	653	243	2069	774
G BRIT	2779	939	12100	4421
SPAN			172	484
OESTER	91	86	808	489
BELGI	6241	7078	13292	14510
SCHWZ	116	349	657	1720
UKRAIN	398	172	986	555
RUSSLD	992	146	3982	418
USA	746	1727	3568	7366
KANADA	13	50	17	71
BRASIL			600	523
ARGENT			2	90
ISRAEL			8	140
INDIEN	257	233	463	571
CHINA	501	397	1236	789
SKOREA	333	280	818	759
JAPAN	596	882	2823	4774
TAIWAN	228	104	228	104
AUSF	48009*	61207*	212769*	255018*
EV	4194	2731	14917	8475
EU	27630	25476	121353	113505
FRANKR	2776	2170	17691	17377
NIEDL	7425	5613	24567	17658
ITAL	6985	6528	27386	26593
G BRIT	1931	2970	10773	13914
IRLAND	132	271	642	1206
DAENM	147	128	868	607
GRIECH	140	156	713	478
PORTUG	684	447	2293	1257
SPAN	2290	1971	12608	9804
SCHWED	717	384	3309	2354
FINNL	284	156	553	455
OESTER	1107	888	4985	5553
BELGI	3012	3794	14899	16212
NORWEG	735	1382	2719	4643
SCHWZ	2788	5126	8208	13564
TUERK	245	252	1810	1582
LETTLD	14	13	54	77
POLEN	222	185	1235	836
TSCHE	543	418	2242	1182
SLOWAK	135	93	597	404
UNGARN	54	68	569	371
RUMAEN	136	177	384	418
BULGAR	103	83	309	249
RUSSLD	1	2	222	214
SLOWEN	64	81	279	403
KROAT	21	13	57	64
ALGER	102	124	142	140
AEGYPT	223	141	301	201
SUDAN			7	146
ELFBK			291	131
NIGERI			149	95
S AFR	887	548	2041	1554
USA	3066	4445	19674	33040
KANADA	407	721	9265	13547
MEXIKO	25	132	568	659
GUATEM	22	17	102	151
KOLUMB	207	719	498	1025
BRASIL	463	1340	3136	5153
ARGENT	240	99	972	588
IRAN	382	345	424	408
ISRAEL	359	236	888	737
SAUDIA	69	62	593	495
A EMIR	20	11	109	123
INDIEN	866	1225	4833	5224
THAIL	340	562	1379	1522
INDONE	67	69	463	434
MALAYS	94	46	252	174
BRUNEI			58	66
SINGAP	2216	2421	4131	3710
CHINA	796	688	2986	2066
SKOREA	723	767	3215	4808
JAPAN	2590	11645	11002	34494
TAIWAN	547	879	2639	4290
HONGK	101	93	460	486
AUSTRL	275	287	856	948
NEUSEE	28	42	324	430
2932 11 00				
TETRAHYDROFURAN				
EINF	277*	321*	3157*	1707*
EU	195	87	2232	1139
NIEDL	30	24	516	313
SPAN			348	163
BELGI	142	49	1009	518
SCHWZ	4	14	771	243
USA	26	172	41	220
AUSF	105938*	116686*	474179*	542751*
EINSCHL. 2932 19 00, 99 80, 2933 69 20, 69 30, 69 80, 71 00, 79 00, 90 20, 90 65, 90 95, 2934 20 20, 20 80				
EV	3059	6056	8815	10350
PV	1375	1409	7400	7440
EU	47340	38763	217461	244877
FRANKR	9914	5755	48662	55151
NIEDL	2392	1640	12833	10129
ITAL	12719	9828	69082	77690
G BRIT	5118	11912	28009	45079
IRLAND	2980	1167	7768	8483
DAENM	485	535	2641	4521
GRIECH	402	340	1697	1827
PORTUG	302	148	574	1219
SPAN	2419	2356	11620	12225
SCHWED	284	280	2339	5677
FINNL	38	33	989	664
OESTER	861	1222	3526	7872
BELGI	9426	3547	27706	14292
ISLAND	2	57	7	185
NORWEG	100	54	670	463
SCHWZ	7327	8529	31753	37649
TUERK	468	890	1190	4346
POLEN	489	335	1812	3155
TSCHE	343	224	1144	818
SLOWAK	15	626	159	2215
UNGARN	259	179	1201	770
BULGAR	3	4	112	165
UKRAIN		27	193	207
W RUSS	24	22	173	253
RUSSLD	221	325	895	808
SLOWEN	21300	3984	67668	14182
KROAT	1206	404	2235	1427
BR JUG	2	60	23	236
AEGYPT	53	26	152	1157
ELFBK			1280	968
NIGERI	21	12	37	64
S AFR	4275	1727	15061	5815
USA	10405	37102	35623	106095
KANADA	49	1310	367	4246
MEXIKO	87	956	927	4293
GUATEM	2	20	388	2620
EL SAL	3	35	8	104
JAMAIK			145	67
KOLUMB	194	508	941	4100
VENEZU			263	692
ECUAD		77	26	173
BRASIL	2058	8233	5590	29155
CHILE	27	124	40	161
URUGU	13	40	236	127
ARGENT	119	646	2856	3651
ZYPERN	1	1	21	81
SYRIEN	2	1	19	112
IRAN	1	3	310	631
ISRAEL	167	124	15073	6973
SAUDIA	165	74	431	298
PAKIST		12	81	1100
INDIEN	238	265	4305	3573
BANGLA		48	2	349
THAIL	762	815	1644	1716
INDONE	22	410	480	1345
MALAYS	350	207	603	471
SINGAP	289	434	847	1268
PHILIP	32	398	585	742
CHINA	175	143	21344	3731
SKOREA	2396	2026	22537	13684
JAPAN	2418	4800	8284	24598
TAIWAN	2034	1178	4277	2990
HONGK	331	218	1270	1252
AUSTRL	5	51	819	1924
2932 12 00				
2-FURALDEHYD (FURFURALDEHYD)				
EINF	4008*	691*	14631*	2776*
EU	2274	440	11276	2237
NIEDL			695	109
OESTER	2041	398	5827	1139
BELGI			4501	945
SLOWEN	686	103	1582	267
S AFR	1048	148	1768	270
AUSF	476*	81*	708*	131*
EU	476	80	707	125
2932 13 00				
FURFURYL- U TETRAHYDROFURFURYLALKOHOL				
EINF	12192*	2482*	35100*	7332*
EU	8217	1718	23648	5028
NIEDL	3750	777	11999	2526
ITAL			250	54
BELGI	4467	941	11399	2448
S AFR	3724	713	7129	1437
CHINA	251	51	4321	865
AUSF	1192*	341*	3271*	1146*
EU	970	264	2731	643
NIEDL	211	60	711	165
OESTER	700	143	1950	406
MAROKK	2	4	134	182
SKOREA			99	125
AUSTRL			45	63
2932 19 00				
AND VERB NICHTKONDENS FURANRING ENTH				
EINF	59*	586*	564*	2696*
AUS LG	19	96	22	105
EU	17	181	409	955
FRANKR		5	174	365
ITAL	2	5	7	112
OESTER	7	156	9	195
BELGI	6	8	208	157
SCHWZ	1	79	4	319
MEXIKO			36	358
INDIEN	22	214	58	722
CHINA	19	96	43	200
AUSFUHR UNTER 2932 11 00				
2932 21 00				
CUMARIN METHYL- UND ETHYLCUMARINE				
EINF	96*	205*	575*	1204*
AUS LG	10	14	35	64
EU	85	186	529	1112

Wichtigste Ursprungs- und Bestimmungs-Laender	APRIL 1999 dt = 100kg	APRIL 1999 1000 DM	JAN./APR. 1999 dt = 100kg	JAN./APR. 1999 1000 DM
FRANKR	85	186	524	1101
AUSF	9*	43*	45*	127*
EU	8	17	38	78
2932 29 10				
PHENOLPHTHALEIN				
EINF	92*	66*	97*	76*
AUS LG			2	2
EU	2	4	5	10
CHINA	90	62	92	64
AUSF	10*	28*	97*	175*
EU	9	13	45	65
2932 29 20				
BENZOISOCHROM OCTADECYLOXYNAPHTHSAEUR				
EINF	*	*	*	*
AUSF	*	*	*	*
2932 29 30				
HEXYLAMINOSPIRO BENZOFURANXANTENON				
EINF	*	*	75*	317*
JAPAN			75	317
AUSF	*	*	*	*
2932 29 40				
TOLUIDINMETHYLSPIRO BENZOFURANXANTHEN				
EINF	85*	404*	280*	1342*
JAPAN	85	404	280	1342
AUSF	*	*	1*	8*
2932 29 50				
PHENANTRYLOXO PYRANYL NAPHTHALIN USW				
EINF	*	*	*	*
AUSF	*	*	*	*
2932 29 80				
ANDERE LACTONE				
EINF	5576*	7398*	26863*	45646*
EV	10	6	574	290
LV			2	2254
AUS LG	1034	1466	2351	3176
EU	3203	3569	18884	27977
FRANKR	986	1183	6220	9488
NIEDL	114	245	294	408
ITAL			3224	1816
G BRIT	1180	1566	6048	7223
IRLAND			3	7140
DAENM	27	205	69	495
BELGI	894	352	2974	1286
SCHWZ	19	30	115	251
TSCHE			30	214
USA	620	669	3125	8779
MEXIKO	34	80	121	281
INDIEN	13	75	94	319
CHINA	185	127	863	979
JAPAN	1500	2785	3509	6648
TAIWAN			100	120
AUSF	5919*	11602*	22898*	57103*
LV	1	2308	3	4347
EU	4034	6281	15770	38491
FRANKR	1371	666	6127	18531
NIEDL	267	213	868	775
ITAL	270	89	511	413
G BRIT	683	3562	2777	11009
PORTUG	1	2	15	90
SPAN	1033	1425	3283	5385
SCHWED	77	64	597	674
FINNL	30	81	203	584
OESTER	10	8	495	350
BELGI	264	162	811	614
SCHWZ	1195	1586	4137	6509
TUERK	1	9	4	100
POLEN			526	591
TSCHE	290	138	612	297
SLOWAK	20	24	96	119
BULGAR	1	90	2	175
USA	11	2377	330	7195
MEXIKO	51	351	181	1124
KOLUMB		2	41	277
BRASIL	13	126	38	350
ARGENT	188	92	382	227
JORDAN	6	86	6	87
SINGAP	3	76	251	176
SKOREA			217	218
JAPAN	2	3	8	283
HONGK	2	180	3	182

Wichtigste Ursprungs- und Bestimmungs-Laender	APRIL 1999 dt = 100kg	APRIL 1999 1000 DM	JAN./APR. 1999 dt = 100kg	JAN./APR. 1999 1000 DM
2932 91 00				
ISOSAFROL				
EINF	*	*	*	*
AUSF	*	*	*	*
2932 92 00				
1-(1,3-BENZODIOXOL-5-YL)PROPAN-2-ON				
EINF	*	*	*	*
AUSF	*	*	*	*
2932 93 00				
PIPERONAL				
EINF	66*	234*	357*	1165*
AUS LG	45	141	239	732
EU	21	93	52	228
ITAL	19	83	49	212
CHINA	45	141	305	937
AUSF	22*	77*	60*	205*
EU	22	77	60	205
NIEDL	12	44	38	128
2932 94 00				
SAFROL				
EINF	*	*	*	*
AUSF	*	*	*	*
2932 99 10				
BENZOFURAN (CUMARON)				
EINF	*	*	*	*
AUSF	*	*	*	*
2932 99 50				
EPOXIDE MIT VIERGLIEDRIGEM RING				
EINF	*	*	*	12*
AUS LG				1
EU				11
AUSF	103*	438*	187*	725*
EU	33	17	69	35
USA	70	419	118	688
2932 99 70				
AND CYCL ACETAL U INNER HALBACETA USW				
EINF	77*	345*	2338*	6782*
LV	1	114	1	114
AUS LG	2	11	8	46
EU	49	195	1249	1656
NIEDL	18	117	31	209
ITAL			366	726
DAENM			412	447
SPAN	29	73	78	108
BELGI			357	150
SCHWZ			51	1893
USA	23	131	147	869
INDIEN			539	1688
TAIWAN			327	571
AUSF	1642*	6632*	6042*	41651*
EV	94	3682	461	23553
EU	822	844	2088	7323
FRANKR	50	116	130	3153
NIEDL	9	91	218	1280
ITAL	484	292	578	1489
G BRIT	12	35	203	337
SPAN	261	273	931	834
BELGI	1	4	21	161
SCHWZ	218	1664	976	8425
TUERK		4	217	2292
USA	89	1218	490	4243
MEXIKO	1	7	167	186
KOLUMB			82	69
BRASIL	53	73	69	136
ARGENT			192	125
SYRIEN			24	52
ISRAEL	200	87	298	171
PAKIST	1	104	3	495
INDIEN		1	314	1107
THAIL	1	107	4	258
INDONE		72		112
CHINA	152	112	671	4414
SKOREA	3	479	14	2077
JAPAN	10	1637	215	9592
TAIWAN	60	149	144	366

Wichtigste Ursprungs- und Bestimmungs-Laender	APRIL 1999 dt = 100kg	APRIL 1999 1000 DM	JAN./APR. 1999 dt = 100kg	JAN./APR. 1999 1000 DM
2932 99 80				
AND HETEROCYCL VERBSAUERSTHETEROATOM				
EINF	926*	4300*	3878*	31661*
AUS LG	18	77	65	288
EU	758	2992	2667	16924
FRANKR	34	178	199	741
NIEDL	23	96	89	263
ITAL	61	1246	213	4278
G BRIT	526	1165	1803	6793
IRLAND	104	204	279	1503
SPAN		23	70	1461
BELGI	10	80	10	1864
SCHWZ	103	987	223	11809
TSCHE	4	57	13	156
USA	12	27	600	1144
BRASIL			27	128
ISRAEL			12	300
INDIEN	4	3	114	115
CHINA	45	211	161	802
JAPAN		22	5	157
AUSFUHR UNTER 2932 11 00				
2933 11 10				
PROPYPHENAZON (INN)				
EINF	*	*	4*	14*
AUSF	312*	1042*	1216*	3773*
EU	2	4	273	775
FRANKR			134	378
ITAL			67	191
SPAN			56	159
SCHWZ	9	29	94	263
TUERK	50	186	70	260
POLEN	50	152	50	152
TSCHE	18	47	54	160
SLOWEN			70	232
KROAT			30	89
INDONE	175	599	460	1509
SKOREA			70	193
2933 11 90				
AND PHENAZON (ANTIPYRIN) U DERIVATE				
EINF	218*	222*	760*	788*
AUS LG	148	133	333	306
EU			2	5
CHINA	218	222	758	776
AUSF	1159*	3366*	5800*	16790*
EU	67	162	1223	3449
FRANKR	57	126	242	584
ITAL			138	505
SPAN			757	2147
OESTER	2	3	44	95
SCHWZ	14	13	299	698
TUERK	127	372	971	2762
TSCHE	15	37	45	93
AEGYPT	107	317	415	1234
MEXIKO			555	1841
GUATEM	2	4	99	360
BRASIL	613	1760	1653	4554
ARGENT	100	382	200	730
PAKIST	10	26	26	213
INDONE	37	129	65	215
2933 19 10				
PHENYLBUTAZON (INN)				
EINF	17*	59*	90*	378*
AUS LG	14	44	28	86
EU	1	8	59	281
SPAN			57	270
AUSF	10*	62*	60*	328*
EU	7	26	7	26
USA			50	264
2933 19 90				
AND VERBINDG NICHTKONDENS PYRAZOLRING				
EINF	605*	820*	2715*	5006*
EV	160	93	375	622
AUS LG	1	3	1	3
EU	71	389	615	3020
FRANKR			270	1085
G BRIT	70	377	326	1882
SCHWZ	30	24	180	137
UKRAIN	72	107	72	107
INDIEN	51	37	81	148
CHINA	381	257	1122	731
JAPAN			15	417
AUSF	630*	6860*	4352*	25102*
EV	127	470	672	2734
EU	251	1363	1605	7553
FRANKR	52	227	494	1175
ITAL	20	129	55	329

Wichtigste Ursprungs- und Bestimmungs-Laender	APRIL 1999 dt = 100kg	APRIL 1999 1000 DM	JAN./APR. 1999 dt = 100kg	JAN./APR. 1999 1000 DM
G BRIT	85	509	407	1255
SPAN	1	3	96	57
OESTER	1	2	121	312
BELGI	79	439	403	4314
USA	142	502	1156	4005
KANADA	176	4446	943	11110
BRASIL	11	47	41	170
PHILIP	2	80	3	120
SKOREA	3	112	25	342
JAPAN	20	175	33	241
TAIWAN			220	67
AUSTRL	24	117	142	1313
2933 21 00				
HYDANTOIN UND SEINE DERIVATE				
EINF	387*	1493*	1443*	8115*
EV	52	297	52	297
AUS LG	40	147	60	205
EU	170	167	830	3445
FRANKR	73	39	145	114
NIEDL	10	17	62	130
ITAL	11	48	31	99
G BRIT	64	48	515	3019
USA	22	350	135	1084
ISRAEL	42	61	42	61
CHINA	40	147	55	202
JAPAN	102	759	353	3287
AUSF	413*	4117*	875*	9452*
EV	140	2091	250	3699
EU	223	1608	456	4468
FRANKR	6	48	20	150
NIEDL	75	1210	237	3667
ITAL	49	200	78	356
MAROKK	7	52	24	182
USA	140	2091	250	3699
SKOREA	13	127	14	135
TAIWAN			15	103
HONGK	4	30	23	190
2933 29 10				
NAPHAZOLIN-HYDROCHLORID (INNM) USW				
EINF	*	5*	*	28*
EU		5		20
AUSF	*	4*	*	52*
EU		1		16
2933 29 90				
AND VERBIND NICHTKONDENS IMIDAZOLRING				
EINF	1977*	1590*	7248*	9225*
AUS LG	60	79	613	1269
EU	1822	799	6052	4821
FRANKR	1748	351	5129	1171
ITAL	18	87	64	403
G BRIT	6	36	763	2350
BELGI	30	316	63	831
SCHWZ	12	247	34	467
USA	37	365	121	1271
INDIEN	46	98	108	284
CHINA	60	81	408	588
JAPAN			80	851
TAIWAN			432	899
AUSF	4494*	19340*	20877*	69638*
EV	26	846	662	5141
EU	2132	5221	11464	22333
FRANKR	549	1521	2484	5651
NIEDL	190	249	895	1048
ITAL	662	1448	3155	5462
G BRIT	88	191	1827	3118
IRLAND	40	48	642	1003
GRIECH	1	2	4	180
PORTUG	21	372	82	1003
SPAN	297	863	1223	2482
SCHWED	2	11	164	372
OESTER	30	74	139	481
BELGI	239	417	779	1444
SCHWZ	64	758	302	2385
TUERK	97	615	175	2963
POLEN	7	52	47	167
TSCHE	1	8	98	263
UNGARN	18	39	433	673
UKRAIN	13	59	13	60
SLOWEN	3	29	8	160
MAROKK				215
ALGER			189	75
AEGYPT		73	410	176
USA	809	6362	2902	12981
KANADA	100	13	804	1242
MEXIKO	13	509	33	2700
EL SAL	1	428	7	723
KOLUMB	40	157	79	1107
VENEZU	5	614	10	1504
BRASIL	25	100	544	1424
ARGENT	7	1615	60	6207
SYRIEN		1	21	57
ISRAEL	36	18	59	918
PAKIST	138	108	139	340
INDIEN	6	14	134	305
THAIL	51	66	114	913
INDONE	31	106	283	618
MALAYS	11	28	13	93
SINGAP	32	71	130	284
PHILIP			13	178
CHINA			71	96
SKOREA	55	237	241	865
JAPAN	687	1546	1488	5553
TAIWAN	48	96	173	356
AUSTRL	2	321	19	1132
2933 31 00				
PYRIDIN UND SEINE SALZE				
EINF	467*	339*	1730*	1944*
EV			631	376
EU	464	321	856	620
BELGI	453	308	806	558
USA	2	3	634	402
JAPAN			233	892
AUSF	823*	581*	2717*	2024*
EU	11	83	221	399
ITAL	1	8	127	157
SCHWZ	96	58	313	196
CHINA			349	201
TAIWAN	635	362	1244	735
HONGK	34	23	331	207
2933 32 00				
PIPERIDIN UND SEINE SALZE				
EINF	*	6*	4*	23*
EU				1
AUSF	230*	216*	826*	928*
EU	194	152	703	729
FRANKR			312	275
ITAL	24	37	118	212
SPAN	150	93	150	93
2933 39 10				
IPRONIAZID (INN) USW				
EINF	*	*	*	14*
EU				10
AUSF	*	*	*	61*
PERU				61
2933 39 20				
2,3,5,6-TETRACHLORPYRIDIN				
EINF	*	*	*	*
AUSF	*	*	*	*
2933 39 25				
3,6-DICHLORPYRIDIN-2-CARBONSAEURE				
EINF	*	*	*	*
AUSF	*	*	*	*
2933 39 35				
HYDROXYETHYLAMMONIUM DICHLORPYRID USW				
EINF	*	*	*	*
AUSF	*	*	*	*
2933 39 40				
BUTOXYETHYL(TRICHLOR PYRIDYLOX)ACATAT				
EINF	*	*	*	*
AUSF	*	*	*	*
2933 39 45				
3,5-DICHLOR-2,4,6-TRIFLUORPYRIDIN				
EINF	*	*	*	*
AUSF	*	*	*	*
2933 39 50				
METHYLESTER VON FLUROXYPYR (ISO)				
EINF	*	*	*	*
AUSF	*	2*	*	6*
2933 39 55				
4-METHYLPYRIDIN				
EINF	80*	55*	455*	315*
EU			375	260
BELGI			375	260
JAPAN	80	55	80	55
AUSF	8*	9*	10*	12*
EU	8	9	10	12
2933 39 95				
AND VERBINDG NICHTKONDENS PYRIDINRING				
EINF	4185*	29977*	11821*	120757*
EV	84	399	139	597
AUS LG	22	118	90	265
EU	2314	24434	5458	101391
FRANKR	222	359	274	3637
NIEDL			923	5346
ITAL	245	676	514	1747
G BRIT	93	1127	770	10541
IRLAND	14	20010	169	73815
DAENM	3	84	79	2388
SPAN		62	55	372
OESTER	252	383	871	1353
BELGI	1485	1733	1799	2147
SCHWZ	977	1944	2961	9912
SLOWAK			953	757
USA	231	988	674	2152
MEXIKO			69	250
INDIEN	25	86	108	449
CHINA	14	117	59	295
JAPAN	619	2397	1534	5475
AUSF	7765*	51504*	34427*	302926*
EV	563	9094	3871	95306
PV	12	3309	47	13052
EU	3919	23587	14257	78931
FRANKR	1092	1651	4174	10396
NIEDL	196	197	918	1441
ITAL	1214	12706	3979	38781
G BRIT	314	1364	926	2988
IRLAND	1	25	159	527
DAENM	82	88	156	1373
GRIECH	61	1745	116	3401
PORTUG	7	48	42	986
SPAN	158	3977	765	13468
SCHWED	60	294	364	640
OESTER	37	161	237	793
BELGI	697	1324	2420	4030
SCHWZ	405	2418	713	4865
TUERK	9	617	221	1811
POLEN	7	37	45	223
TSCHE	21	41	72	147
UNGARN		4	12	67
SLOWEN	8	66	64	272
AEGYPT	160	220	174	423
ELFBK			200	399
S AFR		2	116	1613
USA	1675	16133	11784	137513
KANADA	6	18	68	302
MEXIKO	40	239	314	1077
KOLUMB		29	71	229
VENEZU	2	28	27	179
PERU	1	14	21	73
BRASIL	218	498	1400	18281
IRAN			2	137
ISRAEL	50	97	184	462
PAKIST	96	148	141	299
INDIEN	147	203	218	436
SRILAN	4	136	8	272
THAIL	10	543	175	2619
VIETN	32	59	55	107
INDONE	36	410	143	725
MALAYS	16	50	26	83
SINGAP	83	134	307	501
CHINA	212	500	519	1252
SKOREA	66	276	668	14313
JAPAN	79	3172	1010	29623
TAIWAN	245	1213	771	3027
HONGK	171	364	287	637
AUSTRL	20	28	204	1462
2933 40 10				
HALOGENDERIVATE DES CHINOLINS USW				
EINF	309*	44585*	2016*	173692*
AUS LG			789	7168
EU		1	2	14
SCHWZ	91	42695	346	159160
USA	218	1889	1661	14464
AUSF	168*	1801*	1022*	11456*
EV	4	885	22	4195
EU	3	61	6	105
SCHWZ	24	540	205	4679
POLEN			15	343
ARGENT	4	902	23	4222
CHINA			128	184
JAPAN	137	266	642	1792
2933 40 30				
DEXTROMETHORPHAN UND SEINE SALZE				
EINF	*	27*	3*	94*
INDIEN			3	67
AUSF	*	12*	2*	72*
EU			1	23

Wichtigste Ursprungs- und Bestimmungs-Laender	APRIL 1999 dt = 100kg	APRIL 1999 1000 DM	JAN./APR. 1999 dt = 100kg	JAN./APR. 1999 1000 DM
3933 40 90				
AND VERB CHINOLIN/ISOCHINOLINRINGSYST				
EINF	209*	17998*	1593*	41567*
AUS LG	81	191	444	431
EU	136	17603	403	40006
FRANKR	124	2845	328	7914
ITAL		47	26	1253
G BRIT	1	80	21	502
IRLAND	11	14619	21	30269
SCHWZ	3	103	3	111
UNGARN			25	145
RUSSLD			734	187
USA	2	25	45	185
INDIEN	4	69	13	414
CHINA	63	173	233	372
JAPAN			222	94
AUSF	746*	5916*	3751*	16085*
EU	254	368	1932	1631
FRANKR	143	111	1195	771
ITAL	12	134	18	174
DAENM			199	160
BELGI	94	91	395	369
NORWEG	101	119	101	119
SCHWZ	307	1718	696	2894
USA	78	3643	310	10592
PERU		3	504	354
INDIEN	1	11	62	78
CHINA			81	116
JAPAN	1	7	1	65
2933 51 20				
PHENOBARBITAL BARBITAL U IHRE SALZE				
EINF	100*	183*	111*	243*
CHINA	100	182	106	201
AUSF	5*	105*	25*	651*
EU		2	4	84
SCHWZ			8	302
TUERK	2	81	5	216
2933 51 90				
AND MALONYLHARNSTOFF DERIVATE SALZE				
EINF	255*	410*	1421*	1780*
EV			320	358
EU	250	298	722	817
FRANKR	250	298	679	766
SCHWZ	5	106	9	181
JAPAN			640	722
AUSF	614*	963*	1998*	3209*
EV			33	108
EU	575	817	1919	2784
FRANKR	374	525	904	1270
NIEDL	200	285	1000	1412
ITAL			10	53
USA	36	86	70	245
2933 59 10				
DIAZINON (ISO)				
EINF	*	*	*	11*
AUSF	*	1*	2*	44*
EU		1		2
2933 59 20				
1,4-DIAZABICYCLOL(2.2.2)OCTAN				
EINF	165*	474*	840*	2392*
EU			18	48
USA	50	179	234	693
JAPAN	105	295	583	1636
AUSF	24*	27*	138*	326*
EU	4	4	4	5
RUSSLD			60	184
2933 59 70				
AND PYRIMIDIN- PIPERAZINRING VERBIND				
EINF	2945*	8098*	17942*	35915*
AUS LG	114	1024	435	4119
EU	2511	2075	11635	17563
FRANKR	22	221	136	1118
NIEDL	409	207	844	572
ITAL	60	551	495	6374
G BRIT	23	201	76	4628
SPAN	41	131	88	283
SCHWED	219	66	1146	377
BELGI	1737	698	8840	4142
SCHWZ	28	3656	101	5491
UNGARN	4	39	20	174
USA	11	741	255	4427
ISRAEL			18	129
INDIEN	14	56	36	143
CHINA	209	743	1113	4176
SKOREA	5	15	56	233
JAPAN	163	772	4704	3826
AUSF	5208*	74180*	30258*	315111*
EV	6	14191	9	22101
EU	4503	24032	27728	162302
FRANKR	174	578	677	8303
NIEDL	32	1863	158	2564
ITAL	109	4385	613	13829
G BRIT	3834	15747	25522	129456
IRLAND	11	68	61	176
DAENM	14	98	60	462
GRIECH	7	9	9	218
PORTUG	4	623	12	1888
SPAN	49	226	226	3836
SCHWED	11	115	21	353
FINNL	6	108	28	480
OESTER	6	82	25	205
BELGI	246	129	316	530
NORWEG	1	137	1	137
LIECHT			1	160
SCHWZ	107	1512	679	8562
TUERK	10	1861	31	5639
UNGARN	8	1422	34	2418
RUSSLD	50	42	83	702
MAROKK		9	5	519
USA	287	39917	835	117425
KANADA	2	68	15	286
MEXIKO	2	393	18	1272
EL SAL	3	413	22	1367
KOLUMB	11	93	17	205
VENEZU	3	26	14	122
BRASIL	57	1038	103	3325
ARGENT		7	1	82
SYRIEN	1	18	27	144
IRAN			2	194
ISRAEL	3	526	3	527
PAKIST	2	88	7	270
INDIEN	6	118	23	332
THAIL	2	91	18	474
PHILIP	7	483	19	1660
NKOREA			10	61
SKOREA	18	498	155	2976
JAPAN	30	1100	62	1951
TAIWAN	82	84	107	361
HONGK		7	70	752
2933 61 00				
MELAMIN				
EINF	21757*	4668*	85013*	19859*
AUS LG	71	16	1815	346
EU	11314	2615	44512	11003
FRANKR	2112	400	3956	831
NIEDL	7433	1824	31518	8008
ITAL	20	6	999	256
OESTER	1740	381	8000	1897
POLEN	2463	486	9923	2150
RUMAEN	850	157	7843	1527
SAUDIA	2657	331	8431	1846
INDONE	993	171	2103	409
CHINA	1300	263	2770	550
SKOREA	2000	510	7704	1975
JAPAN	180	35	1385	314
AUSF	12749*	2626*	30292*	6883*
2933 69 10				
ATRAZIN (ISO) PROPAZIN (ISO) USW				
EINF	95*	258*	1007*	1235*
NORWEG	95	257	255	833
KROAT			750	400
AUSF	107*	63*	1568*	930*
EU	107	63	1568	930
G BRIT			450	299
PORTUG	100	57	100	57
BELGI			1000	553
2933 69 20				
METHENAMIN (INN) USW				
EINF	1235*	140*	7924*	871*
AUS LG			1180	114
EU	105	26	1106	178
SLOWAK	930	100	6291	647
AUSFUHR UNTER 2932 11 00				
2933 69 30				
2,6-DI-TERT-BUTYL-4-PHENOL				
EINF	*	*	23*	101*
JAPAN			23	101
AUSFUHR UNTER 2932 11 00				
2933 69 80				
AND VERBINDG NICHTKONDENS TRIAZINRING				
EINF	6257*	8766*	27583*	47634*
EV	1016	2813	4371	11865
AUS LG	1686	3126	5456	11940
EU	3340	3037	11195	12700
FRANKR	347	288	1101	1195
NIEDL	654	222	1435	672
ITAL	542	1375	2152	6185
SPAN	286	173	855	510
OESTER	141	105	981	734
BELGI	1367	869	4663	3370
SCHWZ	314	652	2628	5237
USA	1262	3060	7227	16032
ISRAEL	20	32	890	1140
INDIEN	260	1210	1968	7526
CHINA	120	323	1254	3102
JAPAN	941	452	2206	1115
TAIWAN			190	95
MACAU			25	682
AUSFUHR UNTER 2932 11 00				
2933 71 00				
6-HEXANLACTAM (EPSILON-CAPROLACTAM)				
EINF	226375*	37248*	933566*	150396*
NIEDL	6099	1215	20023	3842
ITAL	367	85	367	85
SPAN	701	136	701	136
SCHWZ			251	58
POLEN	7517	1213	34173	5805
TSCHE	4342	693	21463	3415
W RUSS	6347	1058	12515	2000
RUSSLD			2208	383
AUSFUHR UNTER 2932 11 00				
2933 79 00				
ANDERE LACTAME				
EINF	7012*	7631*	21640*	24441*
AUS LG	161	128	515	380
FRANKR	3447	3339	8884	8301
NIEDL	11	5	380	184
G BRIT	64	725	196	2230
SPAN	651	144	1680	1321
SCHWED	452	115	452	115
OESTER	141	61	219	100
SCHWZ	448	2492	1484	7293
RUMAEN	223	69	1564	607
RUSSLD	243	142	443	258
USA	460	183	4705	2154
INDIEN			107	806
CHINA	26	50	86	161
JAPAN	146	100	482	318
AUSFUHR UNTER 2932 11 00				
2933 90 20				
BENZIMIDAZOL-2-THIOL				
EINF	736*	459*	1067*	933*
LV			40	91
EU	736	459	877	629
FRANKR	689	363	748	419
BELGI	47	96	87	188
INDIEN			150	211
CHINA			40	93
AUSFUHR UNTER 2932 11 00				
2933 90 40				
INDOL 3-METHYLINDOL (SKATOL) USW				
EINF	13*	153*	198*	803*
EU	4	26	4	26
SCHWZ	2	76	3	115
JAPAN	2	12	186	622
AUSF	1*	18*	3*	71*
EU		5	1	32
2933 90 50				
MONOAZEPINE				
EINF	51*	1106*	333*	8848*
AUS LG			10	59
EU	41	1055	153	3793
ITAL	40	736	140	2630
DAENM			12	844
SPAN	1	319	1	319
SCHWZ			10	661
BRASIL			56	3706
CHINA	10	49	94	607
AUSF	29*	242*	256*	3753*
EU	29	242	61	579

Wichtigste Ursprungs- und Bestimmungs-Laender	APRIL 1999 dt = 100kg	APRIL 1999 1000 DM	JAN./APR. 1999 dt = 100kg	JAN./APR. 1999 1000 DM
ITAL		1	7	68
IRLAND			8	149
SPAN	5	28	20	114
OESTER	20	179	20	179
SCHWZ			103	2271
AEGYPT			10	66
BRASIL			18	127
INDIEN			50	500
AUSTRL			6	117
2933 90 60				
DIAZEPINE				
EINF	28*	3899*	67*	12332*
AUS LG	1	13	6	59
EU	16	689	33	1951
FRANKR	1	130	3	432
ITAL	15	559	30	1519
SCHWZ	5	805	16	3045
USA	7	2335	18	7148
ISRAEL		16		134
AUSF	29*	9513*	50*	36573*
EU	2	194	9	2934
FRANKR		4		962
G BRIT		5	2	125
IRLAND	2	171	6	496
SPAN		1		1145
OESTER		2	1	177
TUERK	21	66	21	66
UNGARN			2	72
BR JUG				213
USA			2	111
ARGENT	3	173	3	1386
SKOREA		91		91
JAPAN	3	8955	10	31547
2933 90 65				
2,4-DI-TERT-BUTYL-6-PHENOL				
EINF	36*	154*	220*	922*
SCHWZ	36	153	136	576
JAPAN			84	345
AUSFUHR UNTER 2932 11 00				
2933 90 95				
AND HETEROCYCL VERB STICKSTHETEROATOM				
EINF	7495*	61074*	32119*	2361771*
EV	178	695	670	2026
LV	225	160	243	492
PV	1715	7401	6639	28880
AUS LG	3886	10677	10735	36474
EU	1288	38979	4692	1950210
FRANKR	272	2718	2254	34744
NIEDL	89	180	395	1086
ITAL	45	1242	251	2486
G BRIT	62	444	383	4988
IRLAND	9	31283	143	1901744
SPAN	56	1656	129	3010
OESTER	516	1321	797	1709
BELGI	238	121	325	369
SCHWZ	242	1453	1038	330865
TSCHE	201	181	401	341
UNGARN			773	1095
RUSSLD	12	343	20	383
USA	2388	12230	8747	40713
BRASIL	20	232	40	457
ISRAEL		5	3087	4918
INDIEN	120	705	1917	7489
THAIL			37	244
CHINA	2658	3552	8928	11982
SKOREA	15	107	61	463
JAPAN	494	2656	2140	10303
HONGK	54	540	216	2142
AUSFUHR UNTER 2932 11 00				
2934 10 00				
VERBINDG NICHTKONDENSIERT THIAZOLRING				
EINF	142*	456*	746*	3074*
AUS LG		1		1
EU	141	400	644	2476
FRANKR	140	327	207	874
ITAL			21	184
G BRIT	1	72	3	220
SPAN			396	852
SCHWED			17	339
JAPAN			90	403
AUSF	59*	709*	260*	3211*
EV		556		928
EU	14	50	99	1539
ITAL		4	48	1394
USA	39	629	135	1493
2934 20 20				
DI(BENZOTHIAZOL-2-YL)DISULFID USW				
EINF	828*	298*	3069*	1121*
EU	418	184	1280	561
BELGI	406	177	1206	521
POLEN			200	73
SLOWAK			360	154
RUSSLD	400	109	1200	318
AUSFUHR UNTER 2932 11 00				
2934 20 80				
AND VERB BENZOTHIAZOLRINGSYST ENTHALT				
EINF	2019*	1197*	10073*	7030*
AUS LG			162	251
EU	1710	724	7695	3810
FRANKR	51	29	301	198
G BRIT			133	402
BELGI	1659	695	7261	3210
SLOWAK			726	319
S AFR	88	157	310	546
CHINA	153	231	1256	2203
AUSFUHR UNTER 2932 11 00				
2934 30 10				
THIETHYLPERAZIN(INN) THIORIDAZIN(INN)				
EINF	2*	92*	5*	247*
EU	2	92	5	247
ITAL	2	92	5	247
AUSF	*	22*	2*	140*
MALAYS			2	104
2934 30 90				
AND VERB PHENOTHIAZINRINGSYSTEM ENTH				
EINF	534*	652*	1726*	2682*
AUS LG			1	6
EU	59	319	133	996
FRANKR	5	232	15	667
ITAL			6	150
UNGARN		4	10	555
USA	148	117	546	406
JAPAN	324	200	1031	697
AUSF	1358*	1607*	4767*	4284*
EU	171	148	1085	1282
FRANKR		1	446	359
ITAL			3	237
G BRIT	146	124	383	325
IRLAND			2	125
BELGI			180	135
USA	731	613	2547	1755
THAIL	160	92	160	92
SINGAP			288	147
JAPAN	240	126	600	310
TAIWAN	15	551	15	551
2934 90 30				
CHLORPROTHIXEN(INN) THENALIDIN(INN)				
EINF	*	*	2*	86*
TSCHE			2	64
AUSF	*	*	2*	20*
2934 90 40				
FURAZOLIDON (INN)				
EINF	*	2*	109*	88*
AUS LG			61	44
AUSF	61*	58*	92*	93*
EU	58	53	58	53
2934 90 85				
7-AMINOCEPHALOSPORANSAEURE				
EINF	8*	135*	73*	2445*
EU	8	135	73	2445
FRANKR	8	135	13	219
ITAL			56	2216
AUSF	414*	12385*	419*	12572*
EU	414	12385	419	12572
FRANKR			5	187
OESTER	414	12385	414	12385
2934 90 91				
SALZ ESTER D ACETOXYMETHYL-CARBSAEURE				
EINF	*	*	*	*
AUSF	*	17*	*	46*
2934 90 93				
1-2-ETHYLPYRIDINIUMBROMID				
EINF	*	*	*	*
AUSF	*	*	*	*
2934 90 96				
ANDERE HETEROCYCLISCHE VERBINDUNGEN				
EINF	3119*	29635*	13369*	120140*
EV	66	804	166	1173
PV			1920	9696
AUS LG	212	1297	819	3487
EU	1481	5771	6851	37063
FRANKR	180	299	610	4816
NIEDL	435	689	3090	4214
ITAL	170	1536	252	4311
G BRIT	561	1363	1820	6634
IRLAND	1	1302	15	8342
DAENM		290		502
SPAN	4	28	31	776
BELGI	130	264	1033	7417
SCHWZ	177	8256	687	18271
POLEN		59		234
SLOWEN	2	90	316	594
USA	997	1094	3772	12904
KANADA			58	215
MEXIKO			9	422
IRAN	5	133	5	133
INDIEN	44	76	52	163
INDONE			40	81
SINGAP			131	703
CHINA	286	1544	831	3373
SKOREA		55		55
JAPAN	127	12549	612	45840
TAIWAN			5	56
AUSF	19403*	97277*	72529*	356579*
EV	18	86	25	464
EU	4247	21257	27160	115083
FRANKR	419	1100	5426	58614
NIEDL	53	183	417	1336
ITAL	775	16772	4292	29866
G BRIT	1445	1208	5946	12898
IRLAND		36	430	938
DAENM	72	60	737	2222
GRIECH	47	66	185	266
PORTUG	151	197	529	667
SPAN	416	889	2721	2912
SCHWED	22	120	132	397
FINNL	4	17	155	378
OESTER	7	45	732	1356
BELGI	836	564	5462	2981
SCHWZ	341	1780	1362	6228
TUERK	16	1168	234	4920
LITAU	27	60	27	60
POLEN	70	355	771	2617
TSCHE	10	145	41	279
SLOWAK		139	109	1161
UNGARN	134	315	541	4215
BULGAR	24	48	60	117
UKRAIN		3	464	132
RUSSLD	8	29	30	269
SLOWEN	10	32	35	261
KROAT	86	155	372	677
BR JUG	2	315	689	1610
AEGYPT	73	241	103	848
NIGERI				217
S AFR	1	20	410	287
USA	7766	60026	19263	178975
KANADA	21	79	2015	3752
MEXIKO	10	199	75	1164
GUATEM	3	35	15	148
DOM RP		1	169	299
KOLUMB	6	69	243	1038
VENEZU		1	127	243
SURIN			30	104
ECUAD	189	741	333	1398
BRASIL	2901	5330	5477	11638
CHILE	30	266	34	646
ARGENT	11	130	14	1529
ISRAEL	519	296	2286	1231
JORDAN			156	84
SAUDIA			160	57
INDIEN	1	35	826	450
THAIL	16	10	100	119
SINGAP	1	30	2	129
PHILIP	22	234	44	429
CHINA		2	1287	536
SKOREA	1520	1940	3308	4185
JAPAN	335	764	1764	4807
TAIWAN	920	476	1846	948
HONGK	22	229	22	267
AUSTRL		31	234	2573
NEUSEE		2	14	98
2935 00 10				
INDOL- OXO- NAPHTO- PYRANSULFONAMID				
EINF	350*	338*	359*	347*
EU	350	338	359	347
BELGI	350	338	350	338
AUSF	*	*	*	*
2935 00 20				
METOSULAM (ISO)				
EINF	15*	1758*	15*	1758*

Wichtigste Ursprungs- und Bestimmungs-Laender	APRIL 1999 dt = 100kg	APRIL 1999 1000 DM	JAN./APR. 1999 dt = 100kg	JAN./APR. 1999 1000 DM
USA	15	1758	15	1758
AUSF	*	*	*	*
2935 00 90				
ANDERE SULFONAMIDE				
EINF	2668*	11402*	10225*	36292*
EV			249	602
AUS LG	737	1330	3141	5044
EU	1105	7232	3425	15787
FRANKR	256	5921	328	10278
NIEDL	363	304	877	844
ITAL	45	556	134	2580
SPAN	21	90	129	445
BELGI	418	328	1946	1591
SCHWZ	149	1460	1006	9404
POLEN	1	11	623	587
RUMAEN	20	54	37	75
KROAT	7	48	39	200
USA	152	428	978	3026
MEXIKO			9	119
ISRAEL			51	534
INDIEN	182	452	841	1688
CHINA	916	1442	2904	4270
SKOREA			100	89
JAPAN	71	167	105	325
HONGK	50	63	50	63
AUSF	1430*	23900*	6591*	101362*
EV	106	368	559	1944
EU	927	2835	3779	35483
FRANKR	219	439	882	12468
NIEDL	37	58	370	534
ITAL	105	296	448	11910
G BRIT	260	526	547	1190
DAENM	28	74	162	387
GRIECH	2	801	20	4025
PORTUG	3	12	6	144
SPAN	130	204	752	3225
OESTER	6	10	67	78
BELGI	132	391	512	1436
SCHWZ	4	239	81	3111
TUERK	8	684	12	1811
POLEN	30	10	154	130
BULGAR	3	5	19	96
UKRAIN	3	18	39	117
RUSSLD	100	173	211	351
BR JUG		209	5	679
MAROKK	6	358	18	908
TUNES	1	43	21	189
AEGYPT		69	12	194
NIGERI		67	38	173
S AFR	80	149	120	259
USA	5	10759	382	30123
KANADA	15	90	22	253
MEXIKO	10	16	161	231
GUATEM		35	1	146
KOLUMB	1	22	14	128
VENEZU	26	302	52	658
ECUAD		3	20	168
BRASIL	106	1252	261	4033
ARGENT	1	1824	56	3308
SYRIEN			30	62
PAKIST			2	614
INDIEN		1	51	253
INDONE		75	3	443
SINGAP	1	238	1	238
CHINA	8	495	208	1171
SKOREA	41	790	88	2033
JAPAN	18	2062	75	9003
TAIWAN	2	469	127	2118
AUSTRL	3	447	240	1891
2936 10 00				
PROVITAMINE UNGEMISCHT				
EINF	37*	120*	37*	403*
EU	37	120	37	120
DAENM	37	120	37	120
JAPAN				279
AUSF	25*	531*	152*	3179*
EU	7	22	34	74
SCHWZ	11	490	69	2924
USA	7	18	47	146
2936 21 00				
VITAMINE A UND IHRE DERIVATE				
EINF	586*	5410*	2151*	17563*
AUS LG	220	3526	503	7964
EU	105	489	553	2773
FRANKR	100	444	366	1836
DAENM	1	12	170	798
SCHWZ	255	1303	1071	6487
USA	6	52	23	156
AUSF	13403*	45089*	53619*	191403*
EINSCHL. 2936 24 00, 28 00, 29 90				
EU	8187	24109	31273	101749
FRANKR	1113	3830	5799	21056
NIEDL	562	1501	2774	7682
ITAL	1088	3520	3435	12756
G BRIT	658	1638	2664	7410
IRLAND	220	474	1105	2356
DAENM	1561	4794	6308	24852
GRIECH	103	222	453	1136
PORTUG	131	338	428	1067
SPAN	719	2169	2458	8964
SCHWED	205	753	665	2009
FINNL	278	590	578	1448
OESTER	367	1002	1353	3521
BELGI	1182	3278	3251	7475
NORWEG	8	72	48	310
SCHWZ	110	433	667	3207
TUERK	178	1109	808	3034
LITAU	48	161	329	695
POLEN	244	617	1143	3521
TSCHE	85	238	321	862
SLOWAK	17	96	42	230
UNGARN	58	154	193	574
RUMAEN	24	124	75	397
BULGAR	26	110	42	190
UKRAIN	6	25	111	366
W RUSS	40	162	45	184
RUSSLD	398	1450	977	2881
SLOWEN	50	200	169	589
KROAT	30	60	433	1238
BR JUG			153	442
MAROKK	12	33	176	438
LIBYEN	52	153	52	153
AEGYPT	2	3	239	869
SIMBAB			88	243
S AFR	111	355	455	1790
USA	598	4637	3692	23398
KANADA	33	229	216	756
MEXIKO	186	1009	461	2577
GUATEM	1	9	328	838
EL SAL	6	41	34	130
KUBA			184	625
DOM RP	57	145	148	425
KOLUMB	256	702	469	1556
VENEZU	69	282	390	1606
ECUAD	39	94	39	94
PERU	49	112	183	432
BRASIL	603	1018	1933	5044
CHILE	138	450	157	539
ARGENT	115	612	371	1344
LIBAN	19	67	19	68
SYRIEN	103	361	194	705
ISRAEL	13	29	175	506
JORDAN			52	225
SAUDIA	35	116	62	182
A EMIR	51	171	201	488
PAKIST	87	234	246	901
INDIEN	7	46	74	312
BANGLA	1	17	34	132
THAIL	212	860	911	2968
INDONE	60	303	269	1099
MALAYS	6	30	42	212
SINGAP	21	91	23	103
PHILIP	24	301	200	970
CHINA			507	2530
SKOREA	237	1114	610	2839
JAPAN	164	886	968	5664
TAIWAN	16	60	125	456
HONGK	163	591	943	3402
AUSTRL	310	645	1338	3587
2936 22 00				
VITAMIN B1 UND SEINE DERIVATE				
EINF	584*	1921*	1374*	4515*
AUS LG	47	158	168	571
EU	104	362	408	1357
FRANKR	56	180	251	804
NIEDL	22	62	101	312
DAENM			26	106
OESTER	25	117	25	117
CHINA	128	400	273	842
JAPAN	352	1156	687	2289
AUSF	1715*	6730*	8242*	33216*
EU	1515	5821	7407	29009
FRANKR	586	2249	2004	7813
NIEDL	773	2930	4755	18028
ITAL	18	110	99	1132
G BRIT	7	28	163	583
DAENM	101	340	216	725
SPAN	9	83	35	204
BELGI			82	320
SCHWZ	125	478	602	2292
TUERK	12	56	43	191
POLEN	14	47	30	187
AEGYPT			6	371
USA	1	64	1	66
ARGENT	3	11	10	129
JAPAN			4	321
2936 23 00				
VITAMIN B2 UND SEINE DERIVATE				
EINF	167*	1145*	665*	4437*
AUS LG	16	88	160	800
EU	79	713	300	2501
FRANKR	70	644	235	1910
NIEDL	7	51	33	252
ITAL			2	57
DAENM		2	24	231
INDIEN	2	24	16	189
CHINA	17	85	187	888
JAPAN	60	278	133	708
AUSF	2143*	14063*	8989*	56713*
EU	620	4471	2733	19079
FRANKR	112	894	543	3649
NIEDL	279	2505	1302	11398
ITAL	22	86	86	387
G BRIT	37	228	154	800
DAENM	37	227	134	727
SPAN	55	218	195	794
FINNL	5	26	16	98
OESTER	5	21	48	185
BELGI	49	182	182	702
SCHWZ	1025	7192	3885	27056
TUERK	5	24	24	155
POLEN	13	82	79	400
RUSSLD	8	54	49	251
KROAT	9	64	25	160
S AFR			23	100
USA	188	863	712	3226
MEXIKO	23	107	40	192
GUATEM		2	29	135
KUBA			17	93
KOLUMB	17	76	34	158
BRASIL	65	307	260	1114
IRAN			117	142
INDIEN			20	88
THAIL	12	62	82	367
INDONE		2	20	98
CHINA			80	332
SKOREA	37	176	91	439
JAPAN			67	410
TAIWAN			89	389
HONGK	71	297	237	965
AUSTRL			76	288
2936 24 00				
D- OD DL-PANTOTHENSAEUR U IH DERIV				
EINF	1392*	4127*	5742*	15882*
AUS LG	245	658	1743	3352
EU	411	1341	1986	6436
NIEDL	23	68	145	415
G BRIT	341	1182	1741	5754
BELGI	25	51	57	157
RUMAEN	120	139	1170	1397
CHINA			62	138
JAPAN	837	2613	2457	7775
AUSFUHR UNTER 2936 21 00				
2936 25 00				
VITAMIN B6 UND SEINE DERIVATE				
EINF	443*	1499*	1583*	5317*
AUS LG	45	160	155	555
EU	97	331	460	1555
FRANKR	76	255	336	1119
NIEDL	11	37	86	285
CHINA	25	87	98	338
JAPAN	321	1078	1025	3415
AUSF	2301*	10002*	8256*	36007*
EU	2021	8777	7385	32030
FRANKR	727	3181	2173	9480
NIEDL	1139	5007	4722	20681
ITAL	17	62	76	277
G BRIT	42	155	100	366
DAENM	10	36	38	139
GRIECH	5	29	22	118
SPAN	38	139	123	448
BELGI	19	70	78	301
SCHWZ	216	942	541	2368
TUERK	6	21	37	139
POLEN	35	135	84	324
TSCHE	4	15	24	86
USA	1	31	7	244
JAPAN			2	72
2936 26 00				
VITAMIN B12 UND SEINE DERIVATE				
	KG		KG	
EINF	1658*	1470*	6579*	4791*
AUS LG			1	6
EU	1570	750	6375	3192
FRANKR	1513	707	6060	2990
DAENM	32	13	254	145
SCHWZ		4	8	116
RUMAEN			64	459
INDIEN			10	94
CHINA	2	12	15	153
JAPAN	86	702	102	766
AUSF	46*	552*	1820*	1495*
EU		7	7	105
SCHWZ		6	11	178
TUERK	4	52	14	137
PAKIST	7	116	20	324
THAIL	20	186	20	186
INDONE	10	149	24	365
2936 27 00				
VITAMIN C UND SEINE DERIVATE				
	DT		DT	
EINF	14713*	16608*	50582*	55588*
AUS LG	1935	1823	6314	6241

Wichtigste Ursprungs- und Bestimmungs-Laender	APRIL 1999 dt = 100kg	APRIL 1999 1000 DM	JAN./APR. 1999 dt = 100kg	JAN./APR. 1999 1000 DM
EU	6116	7821	19031	25256
FRANKR	418	459	1148	2112
NIEDL	237	331	1280	1513
G BRIT	4005	4904	12266	14819
DAENM	1438	2110	4234	6695
MARINO	19	123	32	206
USA	38	48	300	330
CHINA	5667	5086	18182	16110
JAPAN	2856	3509	12856	13520
AUSF	10593*	11070*	44043*	43308*
EU	7443	6306	29435	25524
FRANKR	2268	2213	9485	7204
NIEDL	2328	1033	7741	4897
ITAL	114	146	1671	1708
G BRIT	760	939	3059	3758
IRLAND	57	65	221	233
DAENM	600	621	2138	2338
GRIECH	89	92	220	239
PORTUG	116	122	351	370
SPAN	431	455	1715	1765
SCHWED	107	117	513	556
FINNL	43	42	180	186
OESTER	116	111	985	987
BELGI	394	349	1156	1282
NORWEG	34	33	166	153
SCHWZ	241	460	535	1074
TUERK	209	204	737	729
ESTLD	150	142	150	142
POLEN	347	334	1626	1627
UNGARN	50	53	321	337
RUMAEN	30	34	144	156
RUSSLD	133	559	253	571
BR JUG			85	104
MAZED	15	17	99	107
AEGYPT	40	37	388	416
NIGERI	10	11	124	127
S AFR	1	6	92	98
USA	285	965	2219	3220
MEXIKO	175	169	595	583
KOLUMB	40	62	505	600
ECUAD	30	35	90	140
BRASIL	245	292	2469	2652
CHILE	87	90	237	397
ARGENT		1	598	614
PAKIST	17	24	87	167
INDIEN	100	92	186	165
THAIL	5	7	123	173
INDONE	50	50	125	150
PHILIP	10	10	195	253
JAPAN	450	535	1161	1380
TAIWAN	132	182	235	319
2936 28 00				
VITAMIN E UND SEINE DERIVATE				
EINF	3470*	12072*	15427*	58344*
AUS LG	87	323	3879	13532
EU	233	492	1575	4641
FRANKR	168	323	474	1126
NIEDL	34	76	584	2067
G BRIT	6	34	164	409
DAENM	3	16	68	305
BELGI	20	38	277	691
SCHWZ	1247	3468	3974	12607
RUSSLD	79	286	236	826
USA	283	2683	907	9066
INDIEN			51	241
JAPAN	1252	4031	2186	7800
AUSTRL			8	66
AUSFUHR UNTER 2936 21 00				
2936 29 10				
VITAMIN B9 UND SEINE DERIVATE				
	KG		KG	
EINF	1260*	647*	20726*	2334*
AUS LG	50	4	2940	219
EU	160	10	1810	127
FRANKR	160	10	1700	120
SCHWZ	414	453	1818	861
INDIEN	125	7	1775	109
CHINA	250	16	3790	271
JAPAN	300	152	11520	952
AUSF	8764*	1003*	31577*	3838*
EU	6233	435	24608	2255
FRANKR	4000	269	13436	1155
NIEDL	525	38	3720	414
G BRIT	815	67	2225	190
DAENM	40	3	1290	95
OESTER			239	141
USA	58	146	232	749
AUSTRL	10	232	310	253
2936 29 30				
VITAMIN H UND SEINE DERIVATE				
	KG		KG	
EINF	752*	1893*	2190*	5900*
AUS LG	36	100	88	238
EU	92	371	303	1244
FRANKR	89	349	290	1172
USA	35	83	94	137
SKOREA	461	1284	1475	4036

Wichtigste Ursprungs- und Bestimmungs-Laender	APRIL 1999 dt = 100kg	APRIL 1999 1000 DM	JAN./APR. 1999 dt = 100kg	JAN./APR. 1999 1000 DM
JAPAN	64	126	218	454
AUSF	589*	1748*	1886*	4422*
EU	146	354	323	939
FRANKR	10	46	39	201
G BRIT	100	198	213	496
DAENM	30	85	61	180
USA	420	1171	952	2585
BRASIL	120	202	340	565
2936 29 90				
ANDERE VITAMINE UND IHRE DERIVATE				
	DT		DT	
EINF	1557*	10331*	7501*	19197*
AUS LG		7	20	50
EU	371	1342	2170	4144
FRANKR	15	33	249	449
NIEDL	11	11	57	150
ITAL	52	73	148	250
DAENM	4	936	32	1864
SPAN	222	233	580	577
BELGI	64	53	1053	783
SCHWZ	1006	7947	4262	11268
USA	162	192	901	1014
ISRAEL		782		2531
INDIEN	15	12	105	89
AUSFUHR UNTER 2936 21 00				
2936 90 11				
NATUERL A + D-KONZENTRAT V VITAMIN				
	KG		KG	
EINF	3894*	201*	7549*	405*
SCHWZ	3500	189	7100	390
AUSF	3621*	192*	12926*	510*
EU	3506	189	7106	390
DAENM	1006	54	4006	222
FINNL	2000	108	2000	108
USA			4505	74
2936 90 19				
AND NATUERLICHE VITAMINKONZENTRATE				
	KG		KG	
EINF	5519*	323*	9207*	580*
EU	28	3	278	15
USA	5490	318	8926	562
AUSF	2360*	204*	44447*	1897*
EU			3505	217
FRANKR			1970	134
TUERK	208	110	383	190
LITAU	547	41	3385	220
POLEN	1144	16	12403	196
LIBYEN			16521	193
CHINA			4075	762
2936 90 90				
MISCHUNGEN VON VITAMINEN PROVITAMINEN				
	DT		DT	
EINF	1416*	2825*	2735*	7470*
EU	1337	2575	2538	6810
FRANKR	145	243	195	448
NIEDL	258	300	415	1821
DAENM	150	294	780	1804
OESTER	1	2	59	247
BELGI	774	1716	1035	2355
SCHWZ	55	178	129	432
FAROER			40	96
USA	17	67	21	123
AUSF	2584*	6075*	11381*	30755*
EU	1163	2762	6521	16592
FRANKR	327	712	1554	3245
NIEDL	247	492	780	1513
ITAL	22	79	151	574
G BRIT	51	269	562	2758
IRLAND	24	37	62	118
DAENM	99	147	1080	1771
GRIECH	31	69	238	530
PORTUG	85	357	199	850
SPAN	47	98	500	1901
SCHWED	6	13	87	328
FINNL	17	47	114	464
OESTER	111	241	799	1675
BELGI	94	196	380	830
NORWEG	15	31	57	157
SCHWZ	31	95	271	979
TUERK	18	87	329	710
LITAU	38	124	101	366
POLEN	385	421	785	1464
TSCHE	1	8	51	189
UNGARN	116	320	497	1347
RUMAEN	6	14	78	140
W RUSS	91	313	504	1589
RUSSLD	10	25	166	447
KROAT	3	20	223	340

Wichtigste Ursprungs- und Bestimmungs-Laender	APRIL 1999 dt = 100kg	APRIL 1999 1000 DM	JAN./APR. 1999 dt = 100kg	JAN./APR. 1999 1000 DM
BR JUG			65	111
LIBYEN	440	257	440	257
GUATEM			13	73
BRASIL	66	899	153	2006
IRAN			8	86
ISRAEL	13	38	156	387
SAUDIA			80	215
PAKIST	10	57	23	162
INDIEN	30	101	166	838
SRILAN	15	31	38	99
THAIL	20	103	202	987
INDONE	10	59	25	143
MALAYS			64	204
PHILIP	31	104	34	131
2937 10 00				
HORMONE D HYPOPHYSENVORDERLAPPENS				
	KG		KG	
EINF	6*	867*	65*	7047*
EU	5	151	46	544
NIEDL	5	145	35	199
G BRIT			11	313
USA		6	17	201
ARGENT		676	1	6076
ISRAEL			1	180
AUSF	*	10*	1*	1586*
EU		10		1566
NIEDL				292
ITAL		2		118
G BRIT		1		810
SPAN		4		261
OESTER				65
2937 21 00				
CORTISON HYDROCORTISON USW				
	KG		KG	
EINF	755*	1201*	2563*	3637*
AUS LG	105	124	245	273
EU	7	20	199	420
FRANKR	7	20	66	157
NIEDL			33	64
SPAN			100	199
USA	313	638	354	777
SINGAP			150	145
CHINA	435	543	1857	2170
JAPAN			2	125
AUSF	307*	409*	5183*	6158*
EU	265	344	4221	4771
FRANKR			2966	3122
NIEDL	55	66	307	387
ITAL	4	6	123	162
G BRIT			73	130
GRIECH			54	76
OESTER	45	64	146	150
BELGI	146	186	449	598
LUXEMB			48	66
SCHWZ			261	317
UKRAIN			75	121
RUSSLD			249	366
USA			246	323
KOLUMB			10	51
2937 22 00				
HALOGENDERIV NEBENNIERENRINDEHORMON				
	KG		KG	
EINF	249*	2445*	613*	4737*
EU	203	1783	499	3504
FRANKR	158	1440	256	2109
ITAL	22	186	184	1017
SPAN	23	155	48	331
USA	10	45	33	431
MEXIKO	20	540	25	551
BAHAMA	1	27	11	112
CHINA	15	50	46	139
AUSF	124*	5097*	874*	27783*
EU	77	3334	596	18339
ITAL	60	3144	532	16684
SPAN	1	69	9	418
OESTER	4	71	33	1098
SCHWZ	2	209	34	1000
TUERK	18	553	72	2710
RUSSLD	5	60	5	60
BR JUG			4	124
AEGYPT	4	123	5	169
KENIA	2	17	14	107
USA			10	202
KANADA		7	2	70
MEXIKO			5	347
KOLUMB	2	239	11	774
BRASIL		7	15	207
ARGENT	2	308	23	2036
JEMEN			6	55
PAKIST	4	109	18	451
THAIL			7	107
INDONE			9	224
PHILIP			3	158
SKOREA	2	61	12	253

Wichtigste Ursprungs- und Bestimmungs-Laender	APRIL 1999 dt = 100kg	APRIL 1999 1000 DM	JAN./APR. 1999 dt = 100kg	JAN./APR. 1999 1000 DM
2937 29 00				
AND HORMONE D NEBENNIERENRINDE USW				
	KG		KG	
EINF	221*	1424*	774*	112047*
EU	216	1392	521	3159
FRANKR	116	558	357	1676
ITAL	92	787	147	1373
SCHWZ			20	311
USA	1	18	70	108366
CHINA	4	14	163	211
AUSF	215*	6107*	1213*	16008*
EU	45	4141	298	8956
FRANKR			4	534
ITAL	26	4020	132	6210
G BRIT			45	84
SPAN			54	1603
OESTER	9	80	22	422
SCHWZ	10	30	65	184
TUERK	48	454	189	2873
SLOWAK			2	75
BR JUG	12	100	57	403
USA			349	490
MEXIKO	21	119	24	151
GUATEM			1	58
BRASIL	4	260	4	260
ARGENT	23	491	80	1396
PAKIST	1	63	1	114
INDIEN	27	107	57	163
INDONE	15	146	46	188
SKOREA	4	164	26	608
2937 91 00				
INSULIN UND SEINE SALZE				
	KG		KG	
EINF	634*	1938*	1763*	5263*
EU	632	1622	1752	4480
FRANKR			1100	2824
G BRIT	82	212	82	212
SCHWED	550	1410	550	1410
USA		16	5	285
BRASIL	2	215	2	215
JAPAN	1	84	2	275
AUSF	5*	521*	160*	4102*
EU		48	4	173
USA	4	447	132	3837
2937 92 00				
OESTROGENE UND GESTAGENE				
	KG		KG	
EINF	636*	2559*	2044*	7705*
AUS LG	180	82	180	82
EU	266	453	1037	1657
NIEDL	75	184	181	383
ITAL	177	247	842	1252
SCHWZ	4	44	21	263
UNGARN			3	63
USA	1	8	31	188
KANADA	89	1678	335	4838
MEXIKO	6	132	22	306
CHINA	271	244	595	390
AUSF	7298*	21477*	47651*	176005*
EINSCHL. 2937 99 00				
PV			180	58
EU	4345	2500	25488	89558
FRANKR	3640	844	18975	69847
NIEDL	53	332	3792	2376
ITAL	508	276	1578	3266
G BRIT	12	46	69	951
IRLAND	115	942	874	12292
DAENM	4	30	170	523
SPAN		4	2	150
SCHWZ	86	290	942	836
TUERK	10	704	66	2541
RUSSLD	40	158	65	254
AEGYPT	140	500	380	817
USA	799	2434	5592	20470
MEXIKO	507	1387	9819	6661
KOLUMB	15	1045	110	5483
VENEZU	45	1580	111	3746
BRASIL	99	8171	677	36592
ARGENT	51	1640	146	3750
PAKIST	37	146	704	2012
INDIEN	30	27	89	450
THAIL	6	7	57	468
INDONE	39	489	68	766
CHINA	1000	232	3010	681
JAPAN	16	47	96	298
AUSTRL	14	58	48	183
2937 99 00				
AND HORMON ALS HORMON GEBR STEROIDE				
	KG		KG	
EINF	548*	1111*	2599*	4071*
AUS LG	24	6	24	6
EU	441	659	2329	2840
NIEDL	306	375	1244	1525
ITAL	81	219	154	444
G BRIT	26	23	878	714
DAENM	29	42	51	142
TSCHE	3	164	3	164
UNGARN	20	68	52	186
USA	52	197	158	775
AUSFUHR UNTER 2937 92 00				
2938 10 00				
RUTOSID (RUTIN) UND SEINE DERIVATE				
	DT		DT	
EINF	225*	933*	1445*	5829*
AUS LG	12	42	34	117
EU	2	21	89	782
FRANKR	2	21	46	595
NIEDL			36	95
SPAN				50
TSCHE			17	155
BRASIL	190	780	946	3428
CHINA	13	49	352	1295
JAPAN	20	83	40	167
AUSF	150*	571*	754*	4201*
EU	58	186	419	2627
FRANKR	36	47	228	1508
ITAL	5	89	44	699
SPAN	8	18	110	330
POLEN	38	171	169	821
BULGAR	4	19	54	249
MEXIKO	4	66	5	59
2938 90 10				
DIGITALIS-GLYKOSIDE				
	KG		KG	
EINF	5*	47*	83*	429*
EU			43	347
FRANKR			43	347
AUSF	34*	431*	146*	1852*
EU		3	20	329
G BRIT			8	83
SPAN			4	135
SCHWED			5	59
SCHWZ	14	149	71	789
POLEN			6	59
USA	1	2	15	162
JAPAN	13	207	14	229
2938 90 30				
GLYCYRRHIZIN UND GLYCYRRHIZINATE				
	KG		KG	
EINF	1015*	100*	8194*	552*
EU	15	3	5780	290
FRANKR			500	120
ITAL	10	2	5115	155
CHINA	1000	97	2280	220
AUSF	300*	66*	4306*	197*
EU			4006	131
ITAL			4006	131
2938 90 90				
AND GLYKOSID IHR SALZ ETHER ESTER				
	KG		KG	
EINF	16568*	1048*	36253*	8907*
LV	2	260	2	260
AUS LG	500	6	500	6
EU	1457	137	5322	1191
ITAL	38	20	1838	593
SPAN	1341	95	3172	483
SCHWZ	63	92	2920	3115
TSCHE			1000	121
SLOWEN	294	95	544	190
USA	4249	413	5381	1107
INDIEN	5	206	8	322
CHINA	10500	104	20550	213
JAPAN			24	2605
AUSF	11806*	1761*	55541*	5851*
EU	9210	691	43964	2433
FRANKR	4315	87	25090	454
ITAL	362	281	2826	669
G BRIT	416	108	3170	311
IRLAND	1700	99	1700	99
SPAN		7	1800	124
OESTER	1533	35	7367	294
BELGI	604	22	1583	354
SCHWZ	431	227	1982	594
TUERK		1	91	85
POLEN		5	1548	118
AEGYPT			867	441
USA	1249	216	2748	507
ECUAD	20	79	110	435
BRASIL	40	33	240	198
THAIL			40	52
SKOREA	760	88	1743	147
JAPAN	22	50	1738	255
HONGK	50	315	50	316
2939 10 00				
OPIUMALKALOIDE IHRE DERIVATE SALZE				
	KG		KG	
EINF	1070*	1637*	7047*	8339*
AUS LG			1962	1717
EU	457	1094	2151	3251
FRANKR	100	684	831	1896
NIEDL			350	420
ITAL			297	71
G BRIT	357	410	674	864
NORWEG			1412	1350
SCHWZ			200	238
SLOWAK	244	236	1614	1509
USA	203	131	473	834
AUSTRL	166	176	943	1069
AUSF	354*	263*	2309*	1588*
EU	154	192	1249	901
G BRIT			840	472
GRIECH	154	192	304	379
SCHWZ			50	69
KANADA	200	71	446	154
SAUDIA			200	272
2939 21 10				
CHININ UND CHININSULFAT				
	KG		KG	
EINF	1800*	186*	6026*	613*
AUS LG	1300	133	4731	486
EU			20	6
USA	300	30	1411	144
INDONE	1500	156	4475	451
AUSF	13206*	1436*	65953*	9487*
EINSCHL. 2939 21 90, 29 00				
2939 21 90				
CHININSALZE				
	KG		KG	
EINF	*	*	1050*	129*
CHINA			1000	121
AUSFUHR UNTER 2939 21 10				
2939 29 00				
AND CHINAALKALOID IHR DERIVAT SALZ				
	KG		KG	
EINF	103*	12*	313*	62*
AUS LG	103	12	183	21
EU			70	34
AUSFUHR UNTER 2939 21 10				
2939 30 00				
COFFEIN UND SEINE SALZE				
	DT		DT	
EINF	151*	148*	613*	643*
AUS LG	117	111	161	166
EU	34	37	118	134
G BRIT	5	7	65	78
CHINA	117	111	494	503
AUSF	3910*	7675*	16116*	31169*
EU	1195	1965	7064	11850
FRANKR	11	27	341	726
NIEDL	5	8	62	123
ITAL	75	79	1342	1394
G BRIT	206	401	447	1014
IRLAND	401	771	3194	6282
DAENM			80	192
SPAN	297	294	1144	1200
SCHWED	27	75	78	217
OESTER	154	264	313	538
SCHWZ	33	73	52	124
POLEN	13	32	71	181
RUSSLD	40	52	70	78
MAROKK	80	168	80	168
SWASI			200	416
USA	1961	4211	5927	12844
KANADA			40	105
MEXIKO	41	81	111	205
COSTA	80	154	161	321
BRASIL	45	49	1143	2301
ARGENT			130	332

Wichtigste Ursprungs- und Bestimmungs-Laender	APRIL 1999 dt = 100kg	APRIL 1999 1000 DM	JAN./APR. 1999 dt = 100kg	JAN./APR. 1999 1000 DM
ISRAEL			40	102
PAKIST			30	63
THAIL	10	12	100	199
PHILIP	50	78	50	78
JAPAN	260	620	402	1006
TAIWAN			92	116
2939 41 00				
EPHEDRIN UND SEINE SALZE				
EINF	101*	643*	107*	716*
JAPAN	100	636	100	636
AUSF	19*	211*	159*	1161*
EU	4	49	34	338
FRANKR	4	39	17	166
DAENM		1	5	52
USA	5	68	19	260
INDONE	6	57	6	57
SKOREA			75	254
2939 42 00				
PSEUDOEPHEDRIN (INN) U SEINE SALZE				
EINF	1*	6*	3*	31*
AUSF	223*	3037*	1985*	24842*
EU	39	529	274	3633
FRANKR	11	137	64	843
ITAL	24	341	37	548
G BRIT	3	31	75	931
SPAN	1	16	31	392
BELGI			61	843
SCHWZ	7	99	8	110
TUERK	9	154	25	405
USA	133	1807	1452	17813
KANADA	8	94	34	401
MEXIKO	2	31	53	681
KOLUMB			7	95
CHILE	1	15	8	116
ARGENT	4	56	20	303
A EMIR			4	54
THAIL			10	118
TAIWAN			10	105
AUSTRL	8	104	42	526
2939 49 00				
ANDERE EPHEDRINE UND IHRE SALZE				
	KG		KG	
EINF	224*	10*	3229*	143*
EU	22	1	22	1
AUSF	1400*	246*	4545*	1086*
EU	325	18	1800	470
FRANKR			100	58
ITAL			850	329
S AFR	100	6	400	186
USA	500	191	500	191
BRASIL	450	25	1548	191
2939 50 00				
THEO- AMINOPHYLLIN DERIVATE SALZE				
	DT		DT	
EINF	114*	244*	605*	2500*
AUS LG	82	88	247	279
EU	11	85	22	188
ITAL	11	85	22	188
SCHWZ	1	5	31	141
SLOWAK			83	730
ISRAEL			49	445
INDIEN	20	64	100	516
CHINA	82	88	269	308
TAIWAN			50	165
AUSF	692*	2104*	4728*	14839*
EU	174	526	1648	5690
FRANKR	91	216	327	1210
ITAL			211	668
G BRIT	43	119	352	1244
IRLAND	1	2	522	1616
PORTUG	13	40	59	184
SPAN	11	29	47	239
OESTER	10	103	26	226
BELGI			78	212
SCHWZ	2	5	86	299
POLEN	35	128	118	409
BULGAR			40	130
SLOWEN	23	74	43	137
BR JUG			100	403
AEGYPT	5	13	51	174
USA	325	997	2078	6076
IRAN			20	63
JAPAN	31	85	72	210
AUSTRL			108	197

Wichtigste Ursprungs- und Bestimmungs-Laender	APRIL 1999 dt = 100kg	APRIL 1999 1000 DM	JAN./APR. 1999 dt = 100kg	JAN./APR. 1999 1000 DM
2939 61 00				
ERGOMETRIN (INN) UND SEINE SALZE				
	KG		KG	
EINF	*	*	1*	9*
AUSF	*	*	*	*
2939 62 00				
ERGOTAMIN (INN) UND SEINE SALZE				
	KG		KG	
EINF	11*	42*	28*	87*
AUSF	6*	28*	46*	235*
EU	1	3	7	27
USA			27	156
2939 63 00				
LYSERGSAEURE UND IHRE SALZE				
	KG		KG	
EINF	*	*	*	*
AUSF	*	*	*	*
2939 69 00				
AND MUTTERKORNALKALOID DERIV SALZE				
	KG		KG	
EINF	50*	1963*	162*	8421*
EU	6	107	31	252
ITAL	3	70	27	207
SCHWZ	43	1851	88	8004
TSCHE	1	5	35	150
AUSF	68*	454*	133*	9363*
EU	5	27	22	7529
FRANKR			9	7290
ITAL	5	27	9	222
SCHWZ			17	441
TUERK			1	159
PERU	1	26	3	176
BRASIL			1	240
ARGENT	6	372	20	633
2939 70 00				
NICOTIN UND SEINE SALZE				
	KG		KG	
EINF	84*	371*	730*	913*
SCHWZ	4	7	518	108
JAPAN	80	364	212	804
AUSF	*	*	400*	8*
2939 90 11				
COCAIN ROH				
	G		G	
EINF	50000*	181*	50000*	181*
PERU	50000	181	50000	181
AUSF	*	*	*	*
2939 90 19				
ANDERES COCAIN				
	G		G	
EINF	*	*	200*	1*
AUSF	*	*	7095*	56*
2939 90 30				
EMETIN UND SEINE SALZE				
	KG		KG	
EINF	*	*	*	1*
AUSF	*	*	*	*
2939 90 90				
AND ALKALOIDE IHR SALZ ETHER ESTER				
	DT		DT	
EINF	2*	316*	106*	4426*
AUS LG	1	27	50	351
EU		55	2	162
ITAL		4	1	64

Wichtigste Ursprungs- und Bestimmungs-Laender	APRIL 1999 dt = 100kg	APRIL 1999 1000 DM	JAN./APR. 1999 dt = 100kg	JAN./APR. 1999 1000 DM
SCHWZ		3	1	116
SLOWAK			20	188
BRASIL	1	200	10	3227
SINGAP			1	87
CHINA		4	68	396
AUSTRL		21	1	107
AUSF	497*	14015*	1585*	71071*
2940 00 10				
RHAMNOSE RAFFINOSE MANNOSE				
EINF	61*	777*	113*	1406*
BRASIL	61	772	103	1282
JAPAN			10	85
AUSF	15*	263*	67*	1038*
EU	7	122	21	351
FRANKR		5	4	71
NIEDL	7	107	16	247
SCHWZ			32	431
USA	8	132	14	244
2940 00 90				
ANDERE CHEMISCH REINE ZUCKER				
EINF	4188*	5936*	14017*	16723*
AUS LG		3	70	33
EU	1203	1058	3983	2754
FRANKR	600	262	3104	1771
ITAL	28	34	76	120
G BRIT	35	462	39	466
FINNL	333	181	587	277
OESTER	200	113	200	113
SCHWZ	14	41	539	346
POLEN			30	59
UNGARN	1525	2653	3632	6332
CHINA	304	317	1271	1054
JAPAN	1142	1800	4502	5870
AUSF	10798*	4910*	41671*	18780*
LV			12	20
EU	82	309	683	1874
FRANKR	12	64	40	359
ITAL	34	179	172	354
G BRIT		6	192	364
PORTUG			39	89
SPAN		3	6	164
OESTER			18	285
BELGI	1	9	104	73
NORWEG	45	22	317	618
SCHWZ	3595	1570	10779	4740
TUERK	1272	556	2308	1010
UNGARN	22	30	449	124
KROAT			150	67
NIGERI			51	54
USA	2582	1102	5475	2255
MEXIKO	211	90	424	181
ARGENT	588	310	3425	1624
ISRAEL	367	153	2611	1110
SINGAP	1	1	336	106
JAPAN	1267	393	10110	2807
AUSTRL	669	291	4145	1803
2941 10 10				
AMOXICILLIN UND SEINE SALZE				
EINF	150*	1473*	707*	5719*
AUS LG	40	274	175	1020
EU	72	566	266	2384
NIEDL			58	384
ITAL	59	464	116	1217
OESTER	10	73	85	713
SLOWEN	8	403	68	963
OMAN			27	176
INDIEN	25	166	133	878
CHINA			52	182
SKOREA	45	314	155	1073
AUSF	58*	476*	232*	1932*
EU	30	242	100	809
NIEDL	10	74	10	76
ITAL			19	131
G BRIT	20	168	60	495
IRLAND			10	103
BULGAR			20	137
BR JUG	3	22	56	401
MAZED	15	103	15	103
KANADA			10	175
ECUAD	1	26	3	77
2941 10 20				
AM- METAM- PIVAMPICCILIN USW				
EINF	27*	220*	163*	1262*
AUS LG	9	59	28	210
EU	18	160	125	979
NIEDL			78	563
SPAN	13	127	40	367
OMAN	6	39	19	122
INDIEN	3	20	19	153
AUSF	114*	1030*	337*	2812*

Wichtigste Ursprungs- und Bestimmungs-Laender	APRIL 1999 dt = 100kg	APRIL 1999 1000 DM	JAN./APR. 1999 dt = 100kg	JAN./APR. 1999 1000 DM
EU	5	35	20	153
TUERK	10	91	10	92
UKRAIN			41	391
RUSSLD	82	769	120	1044
USBEK			24	220
BR JUG	12	84	103	715
2941 10 90				
ANDERE PENICILLINE USW				
EINF	159*	902*	556*	3630*
AUS LG	11	52	69	287
EU	137	783	444	2908
FRANKR	23	182	23	182
ITAL	2	87	7	154
OESTER	109	486	402	2476
SLOWAK	1	3	22	84
MEXIKO			3	86
CHINA	21	113	87	502
AUSF	1310*	5785*	1587*	8376*
EU	1266	4817	1423	5862
FRANKR			42	142
NIEDL	11	54	49	298
ITAL			29	305
G BRIT	18	132	48	385
SPAN	2	17	16	92
OESTER	1235	4614	1235	4614
TUERK			37	649
BULGAR	4	59	4	59
BR JUG			16	181
TANSAN			13	112
MEXIKO	6	116	6	116
GUATEM	5	68	5	68
KOLUMB	8	454	8	454
ECUAD	4	63	11	277
PERU	5	107	7	177
PHILIP	10	62	20	120
2941 20 30				
DIHYDROSTREPTOMYCIN SALZE USW				
	KG		KG	
EINF	10410*	776*	27360*	1997*
AUS LG	8284	593	25199	1811
CHINA	10410	776	27360	1997
AUSF	5050*	468*	17088*	1581*
EU	5050	468	17088	1581
FRANKR	2600	240	7494	676
NIEDL	650	61	2905	264
ITAL			2489	240
IRLAND	1000	99	2500	242
SPAN	800	68	800	68
2941 20 80				
ANDERE STREPTOMYCINE USW				
	KG		KG	
EINF	411*	23*	6659*	350*
AUS LG	203	10	2372	122
CHINA	203	10	6253	280
AUSF	238*	17*	2187*	118*
EU	238	17	1396	81
2941 30 00				
TETRACYCLIN IHR DERIV SALZ DES ERZ				
	DT		DT	
EINF	1222*	4356*	6552*	19729*
LV	5	49	5	49
AUS LG	853	2157	4416	10112
EU	17	906	63	2353
ITAL			3	142
IRLAND	3	690	3	690
PORTUG	8	175	32	1398
SLOWEN			18	114
KROAT			35	212
USA		4	5	624
CHINA	1199	3393	6424	16366
AUSF	1513*	3561*	4490*	12527*
LV	5	62	5	62
EU	1405	3133	4107	11069
FRANKR	731	1255	1479	3590
NIEDL	104	260	458	1402
ITAL	345	812	1166	2449
G BRIT	14	92	92	398
GRIECH	1	4	51	105
PORTUG	61	107	107	180
SPAN	111	497	422	1324
BELGI	5	10	255	1403
MARINO	5	62	5	62
UNGARN	5	8	14	105
RUSSLD	15	35	35	96
MEXIKO	60	184	112	299
TAIWAN				75

Wichtigste Ursprungs- und Bestimmungs-Laender	APRIL 1999 dt = 100kg	APRIL 1999 1000 DM	JAN./APR. 1999 dt = 100kg	JAN./APR. 1999 1000 DM
2941 40 00				
CHLORAMPHENICOL SEIN DERIV SALZ UA				
EINF	121*	432*	386*	1607*
AUS LG	54	171	130	512
EU	5	71	41	382
SPAN	3	28	39	337
INDIEN			13	95
CHINA	116	357	330	1108
AUSF	27*	174*	377*	1691*
EU	15	98	335	1304
ITAL	5	16	43	282
SPAN	4	12	253	800
2941 50 00				
ERYTHROMYCIN SEIN DERIV SALZ USW				
EINF	57*	923*	174*	3194*
AUS LG	28	269	81	942
EU	21	535	45	1434
NIEDL	10	124	10	124
ITAL	3	114	3	147
IRLAND	7	287	19	951
SPAN			12	202
POLEN	2	16	27	546
RUSSLD			16	149
USA	4	71	13	195
BRASIL			34	486
MALAYS	25	226	26	236
AUSF	47*	480*	103*	1196*
EU	36	351	70	792
NIEDL	33	301	40	380
ITAL	2	24	13	126
DAENM			6	91
GRIECH		4	1	58
PORTUG		6	8	102
INDIEN	10	99	19	200
2941 90 00				
ANDERE ANTIBIOTIKA				
	KG		KG	
EINF	27369*	29088*	101599*	119024*
AUS LG	13345	1976	44980	5353
EU	2451	1644	12943	27775
FRANKR			2579	9359
NIEDL	21	41	1215	100
ITAL	2233	1257	5051	2533
G BRIT			629	1690
IRLAND			2385	13269
DAENM	195	344	543	732
SPAN			239	76
NORWEG	59	49	201	189
SCHWZ	2958	24046	8972	73837
TUERK			87	172
POLEN			18	72
TSCHE	846	232	2136	462
RUMAEN	95	25	477	123
BULGAR	2292	276	14858	1531
USA	2490	165	6275	2155
INDIEN	1640	263	3384	949
CHINA	11604	1599	42115	5402
SKOREA	37	446	40	622
JAPAN	1823	252	8432	5401
HONGK	1000	63	1050	189
AUSF	19141*	6815*	74067*	28844*
EU	11620	1797	40811	11273
FRANKR	1788	210	5117	1495
NIEDL	2844	319	7447	1260
ITAL	4102	459	9291	1137
G BRIT	4	3	2077	471
PORTUG	200	20	762	104
SPAN	1677	215	6815	3202
OESTER	11	460	2253	2952
BELGI	756	83	5382	557
SCHWZ	309	73	1033	580
TUERK	547	405	2444	2531
RUMAEN	150	4	3150	63
UKRAIN	350	122	355	124
W RUSS	170	20	570	98
RUSSLD	290	103	739	280
BR JUG	324	580	3604	1710
MAZED	825	117	825	117
TUNES			1000	323
AEGYPT	140	23	4343	251
USA	224	217	548	463
KANADA	71	29	524	149
MEXIKO	858	741	3565	2138
GUATEM	2	6	86	83
VENEZU	31	9	167	275
ECUAD			229	102
BRASIL			25	70
SYRIEN			300	112
INDIEN	892	1623	1292	2177
INDONE	150	61	220	88
CHINA	61	14	843	2344
SKOREA	126	437	934	1439
JAPAN	3	24	314	1241
TAIWAN	159	40	402	96

Wichtigste Ursprungs- und Bestimmungs-Laender	APRIL 1999 dt = 100kg	APRIL 1999 1000 DM	JAN./APR. 1999 dt = 100kg	JAN./APR. 1999 1000 DM
2942 00 00				
ANDERE ORGANISCHE VERBINDUNGEN				
	DT		DT	
EINF	396*	1239*	1594*	4627*
AUS LG	1	13	4	66
EU	373	944	1407	1630
NIEDL	323	171	1285	606
G BRIT	41	710	101	918
RUSSLD		132	131	2295
USA	21	95	35	380
JAPAN		21	2	172
AUSF	1270*	2910*	6580*	16681*
EU	635	833	2755	4295
FRANKR	56	82	238	357
NIEDL	240	201	517	473
ITAL	176	259	840	1179
G BRIT	9	20	507	1193
PORTUG	36	47	392	508
SPAN	49	96	90	218
OESTER	59	73	71	102
BELGI	10	52	58	210
NORWEG	23	15	288	217
SCHWZ	220	327	392	716
ALGER	82	50	82	50
SUDAN				58
USA	11	193	1733	4338
SAUDIA	45	61	135	180
INDIEN	21	34	58	130
SINGAP	124	291	446	738
SKOREA	28	153	69	227
JAPAN	4	9	29	590
TAIWAN	43	860	233	4672
HONGK			9	72

KAPITEL 30

PHARMAZEUTISCHE ERZEUGNISSE

Wichtigste Ursprungs- und Bestimmungs-Laender	APRIL 1999 dt = 100kg	APRIL 1999 1000 DM	JAN./APR. 1999 dt = 100kg	JAN./APR. 1999 1000 DM
3001 10 10				
DRUESEN UND ANDERE ORGANE ALS PULVER				
EINF	31*	140*	113*	414*
EU	31	139	89	281
DAENM			42	99
OESTER	21	114	21	114
USA		1	3	119
AUSF	10*	55*	105*	573*
EU	2	16	21	83
LITAU			40	127
USA			11	116
SKOREA	2	15	14	137
3001 10 90				
DRUESEN UND ANDERE ORGANE GETROCKNET				
EINF	*	1*	*	6*
AUSF	*	*	*	1*
3001 20 10				
AUSZUEGE AUS DRUESEN USW V MENSCHEN				
EINF	1*	298*	4*	1041*
EU				1
USA	1	63	4	263
JAPAN		228		770
AUSF	*	118*	*	510*
EU		81		327
3001 20 90				
AND AUSZUEGE AUS DRUESEN AND ORGANEN				
EINF	16*	179*	25*	316*
EU	16	175	24	271
BELGI	16	175	21	217
AUSF	50*	701*	163*	2264*
EU	1	24	1	38
BRASIL	8	51	19	146
SKOREA	13	145	51	593
JAPAN	12	417	42	1224
3001 90 10				
AND MENSCHL STOFFE Z THERAP ZWECK USW				
EINF	3*	767*	7*	2346*
EU		5		28
TSCHE				188
UKRAIN	2	149	4	435
USA	1	613	3	1694

Wichtigste Ursprungs- und Bestimmungs-Laender	APRIL 1999 dt = 100kg	APRIL 1999 1000 DM	JAN./APR. 1999 dt = 100kg	JAN./APR. 1999 1000 DM
AUSF	2*	1186*	6*	3506*
EU	1	789	2	1667
FRANKR		3		208
NIEDL		77		195
ITAL	1	339	2	602
GRIECH		131		309
SPAN		175		228
SCHWZ		81		269
TUERK		149		588
KANADA				199
SKOREA		13		156
HONGK	1	110	4	440
3001 90 91				
HEPARIN UND SEINE SALZE				
EINF	17*	10210*	58*	29354*
AUS LG	9	2516	28	8436
EU	7	7477	21	18605
FRANKR			3	3209
ITAL	4	2368	12	5448
OESTER	3	5109	6	9920
UKRAIN			1	250
USA		2		88
BRASIL			1	137
CHINA	10	2731	35	10274
AUSF	4*	2720*	26*	11756*
EU	4	2312	24	10288
FRANKR	3	1569	15	5668
ITAL		86	3	1747
G BRIT	1	423	2	784
IRLAND		204		272
SPAN		30	2	1056
OESTER			2	786
SCHWZ		151	1	592
TUERK		64		127
TSCHE				210
USA			1	95
CHILE		66		127
INDONE				92
JAPAN		94		94
3001 90 99				
AND TIER STOFFE Z THERAP ZWECKE A N G				
EINF	2*	925*	6*	10361*
EU		807	1	9698
FRANKR		460		5478
SCHWED		338	1	4161
SCHWZ				427
USA	2	117	5	230
AUSF	11*	273*	13*	537*
EU		5		16
TUERK			1	167
USA	1	122	2	133
KANADA	10	108	10	108
3002 10 10				
ANTISERA				
EINF	43*	3698*	257*	17860*
EU	10	565	72	4630
FRANKR		18		119
G BRIT	6	485	59	4342
NORWEG	1	677	3	2046
SCHWZ		70	1	216
TUERK				68
USA	32	2355	181	10699
AUSF	58*	9161*	257*	47766*
EU	22	3773	165	27913
FRANKR	2	179	12	2401
NIEDL	2	142	10	621
ITAL	3	397	45	7908
G BRIT	6	384	26	1969
IRLAND	1	82	4	486
DAENM		20	3	201
GRIECH	1	192	6	1272
PORTUG	1	241	3	853
SPAN	2	376	30	3934
SCHWED	1	53	4	599
FINNL		29	2	192
OESTER	1	116	10	4272
BELGI	2	894	10	2527
LUXEMB		668		678
NORWEG	2	83	7	422
SCHWZ	7	670	16	1859
TUERK	2	90	6	1047
POLEN	1	113	3	810
TSCHE	2	276	9	1419
SLOWAK		39	2	240
UNGARN		45	1	303
SLOWEN	1	46	1	190
BR JUG	5	478	5	525
TUNES	1	256	1	502
AEGYPT	1	20	3	540
S AFR	1	105	5	491
USA	1	783	3	2709
KANADA	1	58	1	272
MEXIKO		21		265
KOLUMB		57		113
BRASIL	1	261	2	1192
LIBAN		45		537
ISRAEL	1	182	3	545
SAUDIA	2	336	9	994
KUWAIT		6		95
PAKIST		78		173
INDIEN		335		599
SKOREA		90		277
JAPAN	1	290	5	969
TAIWAN		87	2	396
HONGK		15		438
AUSTRL	1	93	2	475
3002 10 91				
HAEMOGLOBIN BLUT-UND SERUMGLOBULINE				
EINF	483*	39866*	2722*	289735*
EU	25	3623	335	47315
FRANKR	11	1845	30	4807
ITAL				126
G BRIT	1	150	22	651
IRLAND		3	89	5713
DAENM	3	327	5	499
SPAN	10	748	19	1376
SCHWED			1	78
OESTER		512	130	27660
BELGI			39	6278
NORWEG	1	61	9	573
SCHWZ	34	3176	101	9898
USA	396	29025	2176	216990
JAPAN	27	3582	97	14221
AUSTRL		397	4	719
AUSF	767*	63665*	4318*	328466*
EU	367	31033	2499	199146
FRANKR	77	5435	341	30878
NIEDL	14	2012	64	9529
ITAL	52	4502	299	36407
G BRIT	32	5176	190	37492
IRLAND	3	365	26	2143
DAENM	11	364	263	4715
GRIECH	9	815	488	4585
PORTUG	6	970	36	4635
SPAN	60	5227	228	25141
SCHWED	39	1115	181	12515
FINNL	10	483	79	3498
OESTER	27	2876	164	18277
BELGI	26	1521	134	8183
LUXEMB	1	172	6	1148
NORWEG	28	889	118	4487
SCHWZ	38	2046	166	9279
MALTA	2	175	3	244
TUERK	25	527	76	2289
ESTLD		39		222
LETTLD	1	93	4	296
LITAU	1	61	4	254
POLEN	15	510	56	3393
TSCHE	14	1120	72	6758
SLOWAK	5	404	12	995
UNGARN	10	948	38	3230
RUMAEN	5	391	10	904
BULGAR	2	69	6	234
RUSSLD	2	203	7	604
SLOWEN	2	250	11	1410
KROAT	3	337	12	1102
BR JUG	1	45	6	809
MAROKK		13	1	91
ALGER		22		106
TUNES	1	54	2	165
AEGYPT	4	257	17	930
KENIA	1	94	1	161
S AFR	29	434	170	1979
USA	18	5645	104	22563
KANADA	7	975	27	3285
MEXIKO	6	243	23	1206
COSTA		37	1	117
KOLUMB	5	538	23	1599
VENEZU	4	109	8	268
PERU	1	58	4	180
BRASIL	16	1268	53	3281
CHILE	6	330	20	1172
URUGU	3	127	9	418
ARGENT	9	447	47	2370
ZYPERN		51	5	449
LIBAN	4	203	17	1359
ISRAEL	5	619	24	2813
JORDAN	3	248	10	640
SAUDIA	34	1897	120	5734
KUWAIT	3	198	9	823
BAHRAI	1	82	5	433
KATAR	2	140	5	422
A EMIR	9	467	38	1585
OMAN	2	132	6	379
PAKIST	1	36	4	173
INDIEN	2	205	11	688
THAIL	7	342	20	1139
INDONE		29	1	105
MALAYS	1	77	4	248
SINGAP	6	619	18	1722
PHILIP		12	2	123
SKOREA	7	414	251	1777
JAPAN	22	5673	50	22293
TAIWAN	5	583	24	2056
HONGK	7	455	19	1277
AUSTRL	5	436	32	3766
NEUSEE	3	453	12	1276
3002 10 95				
ANDERE BLUTFRAKTIONEN VON MENSCHEN				
EINF	887*	32538*	4233*	163333*
EU	181	11509	429	18037
FRANKR	1	87	2	143
DAENM			4	584
SPAN	102	8609	111	9877
OESTER	61	991	219	3866
BELGI	17	1817	91	3291
LUXEMB				221
SCHWZ	1	136	4	580
UNGARN			16	490
USA	705	12549	3784	73115
ISRAEL		8323		71011
AUSF	536*	39289*	2281*	158060*
EU	358	7076	1371	36593
FRANKR	1	40	6	668
NIEDL		25	3	604
ITAL		5	125	7879
G BRIT	129	2856	289	5404
DAENM		4	5	152
GRIECH	7	254	57	4625
SPAN		26	34	1885
SCHWED		11	3	224
OESTER	221	3810	843	14779
BELGI		25	6	212
SCHWZ	9	9648	211	38902
MALTA			2	120
TUERK	1	110	13	1354
LETTLD		6		74
LITAU		3	1	83
POLEN	4	208	21	2183
TSCHE	1	55	3	129
SLOWAK	1	77	2	172
UNGARN	5	519	36	1213
AEGYPT		5	13	1200
MAURET			19	582
USA	23	8700	46	16179
KANADA	4	3633	8	7583
MEXIKO		7	11	944
KOLUMB	8	214	14	615
BRASIL		21	84	13221
CHILE	2	187	2	208
ZYPERN	2	76	3	115
LIBAN		4	11	1134
JORDAN			5	585
SAUDIA	25	568	34	1046
BAHRAI		4	2	97
KATAR		6	17	235
A EMIR	9	418	23	813
OMAN	21	439	23	578
JEMEN			14	371
INDIEN	2	165	2	177
THAIL		2	7	124
INDONE	2	169	7	488
CHINA	20	1509	39	2949
JAPAN	1	3158	51	19577
TAIWAN	22	1647	65	4331
HONGK	14	356	113	2936
3002 10 99				
ANDERE BLUTFRAKTIONEN VON TIEREN				
EINF	282*	980*	558*	3154*
EU	269	825	528	2432
FRANKR	48	405	76	618
SPAN	154	108	165	166
BELGI	67	299	283	1538
USA	2	66	9	462
PARAGU	9	51	9	51
AUSF	68*	900*	243*	2986*
EU	68	783	240	2640
ITAL			14	114
G BRIT	67	756	215	2386
SCHWZ		22	3	124
3002 20 00				
VACCINE FUER DIE HUMANMEDIZIN				
EINF	22*	5868*	849*	132134*
EU		838	760	105253
FRANKR			209	28900
NIEDL		825	45	5739
ITAL			4	415
SPAN			3	550
OESTER			4	888
BELGI			495	68734
SCHWZ	1	385	7	1022
USA	3	3504	45	21935
KANADA	18	1041	37	3905
AUSF	37*	3822*	507*	59473*
EU		91	117	14842
G BRIT		4	8	4517
DAENM			10	257
SPAN		43	20	1739
OESTER		12		108
BELGI		6	79	8123
SCHWZ			5	1173
TUERK	1	176	5	590
ESTLD			1	137
UNGARN			9	475
SLOWEN			7	108
TUNES		159		477
AEGYPT		223		446
MAURET		37	1	181
MOSAMB	2	82	4	164
MEXIKO		365		730
BRASIL			221	32180
CHILE			19	919
ARGENT	24	1309	38	1846
PAKIST	4	722	8	1490
INDIEN		470		1417
THAIL				379
HONGK			1	96
NEUSEE	4	98	64	1446
3002 30 00				
VACCINE FUER DIE VETERINAERMEDIZIN				
EINF	341*	6307*	1893*	26344*

Wichtigste Ursprungs- und Bestimmungs-Laender	APRIL 1999 dt = 100kg	APRIL 1999 1000 DM	JAN./APR. 1999 dt = 100kg	JAN./APR. 1999 1000 DM
EU	332	6201	1479	23840
FRANKR	91	2683	389	7105
NIEDL	118	1551	582	9067
ITAL	1	24	46	326
SPAN	12	206	22	314
BELGI	106	1710	421	6965
NORWEG			8	87
SCHWZ			11	65
USA	9	106	387	2284
NEUSEE			8	68
AUSF	343*	5298*	965*	19821*
EU	92	954	292	8457
FRANKR	1	15	3	95
NIEDL	13	119	91	1784
ITAL	8	327	24	1134
G BRIT			5	267
IRLAND			3	172
DAENM			8	564
GRIECH		4	1	90
PORTUG	1	14	2	112
SPAN	3	99	25	544
SCHWED	5	81	10	932
FINNL	3	41	4	359
OESTER	58	250	70	917
BELGI		4	46	1527
NORWEG	2	116	6	355
SCHWZ	20	139	31	572
TUERK	7	60	16	184
LETTLD			13	88
POLEN	6	193	64	1846
UNGARN	2	80	5	223
RUMAEN		55		76
UKRAIN		14	8	121
SLOWEN	26	128	26	145
KROAT			35	170
ALGER			10	272
S AFR	32	475	90	1150
USA	4	170	5	241
VENEZU	2	25	18	147
ECUAD			10	169
PARAGU			9	76
ARGENT	2	43	7	131
LIBAN	8	68	8	68
SYRIEN	56	1228	99	2105
IRAN	10	374	10	374
ISRAEL	1	175	2	267
JORDAN	5	45	14	107
SAUDIA	23	229	24	290
INDIEN	2	148	3	158
BANGLA	1	53	2	71
THAIL	10	86	30	218
MALAYS	14	106	20	150
PHILIP	4	106	9	288
CHINA			2	69
SKOREA	1	37	4	92
NEUSEE		3	29	266
3002 90 10				
MENSCHLICHES BLUT				
EINF	1*	154*	4*	326*
EU		9		26
USA	1	130	4	273
AUSF	585*	11494*	1310*	25527*
EU	584	11479	1285	25036
OESTER	584	11479	1285	25036
USA	1	11	25	480
3002 90 30				
ZUBEREIT TIERBLUT Z THERAP USW ZWECKE				
EINF	9*	409*	77*	5125*
EU	1	38	40	3677
IRLAND			38	3580
USA	2	92	14	491
ISRAEL	4	178	15	623
JAPAN	2	72	6	170
AUSF	50*	2583*	143*	9282*
EU	9	1186	40	4868
FRANKR	2	246	10	963
ITAL	3	384	14	1677
G BRIT	1	103	3	358
GRIECH		37		181
PORTUG		81	1	349
SPAN	1	150	4	554
OESTER		43	3	235
BELGI	1	63	3	245
NORWEG	1	70	4	216
SCHWZ	1	50	6	271
TUERK	3	48	12	185
TSCHE	3	86	10	368
KANADA	2	91	5	225
BRASIL	1	91	4	285
ISRAEL	6	109	6	209
SAUDIA		68		254
SINGAP	2	116	6	315
SKOREA	2	145	8	523
JAPAN	15	180	31	458
AUSTRL	1	102	3	346
3002 90 50				
KULTUREN VON MIKROORGANISMEN				
EINF	657*	3638*	2053*	11561*
AUS LG	128	47	146	54
EU	307	2167	814	7249
FRANKR	60	1386	236	4212
NIEDL	19	282	69	637
ITAL		14	10	130
DAENM	8	388	179	1788
SCHWED			4	72
BELGI	160	82	250	303
SCHWZ	39	288	68	600
USA	290	1068	1081	3327
JAPAN	1	46	2	109
AUSTRL	19	52	77	215
AUSF	302*	3137*	1284*	12947*
EU	202	1855	879	8094
FRANKR	31	323	137	1440
NIEDL	15	149	63	532
ITAL	19	143	73	713
DAENM	72	546	323	2223
GRIECH	7	122	23	361
PORTUG	4	27	16	116
SPAN	17	180	45	530
FINNL	2	26	8	79
OESTER	29	263	138	1284
BELGI	5	60	45	713
SCHWZ	39	231	94	883
TUERK	4	85	19	318
RUSSLD	2	28	11	206
USA	1	27	12	177
KANADA	1	16	44	124
MEXIKO	1	137	6	301
BRASIL	6	140	15	433
ARGENT	2	40	15	198
ISRAEL	9	109	37	376
SKOREA	4	93	11	288
3002 90 90				
ANDERE ERZEUGNISSE DER POSITION 3002				
EINF	195*	11088*	972*	72507*
EU	21	1761	220	11423
FRANKR		102	9	353
NIEDL	17	1347	82	5781
ITAL	3	57	5	121
G BRIT	1	147	80	1569
IRLAND			42	3192
BELGI		108	2	404
SCHWZ	1	279	27	619
USA	165	8569	688	58147
CHINA	5	46	21	197
JAPAN	3	406	13	1895
NEUSEE			1	50
AUSF	401*	31056*	1588*	127006*
EU	142	14027	663	66291
FRANKR	27	2201	135	9901
NIEDL	8	1189	28	3630
ITAL	31	2294	152	10613
G BRIT	9	970	41	4691
IRLAND	15	2127	64	12419
DAENM	1	110	6	611
GRIECH	7	677	29	2730
PORTUG	3	1124	15	4468
SPAN	23	1795	96	7602
SCHWED	4	318	14	1231
FINNL		57	3	256
OESTER	5	505	33	3166
BELGI	9	631	46	4799
LUXEMB		29	1	174
NORWEG	5	262	20	1530
SCHWZ	15	695	67	3198
TUERK	21	430	63	1195
LETTLD	1	94	4	488
LITAU	2	214	7	702
POLEN	7	96	17	433
TSCHE	4	443	29	2385
SLOWAK	1	90	5	409
UNGARN	1	78	10	840
BULGAR	4	70	10	288
SLOWEN		99	2	450
KROAT	1	100	6	537
BR JUG		2	1	152
AEGYPT	4	284	24	1188
ELFBK		23	1	126
KENIA	1	56	6	150
S AFR	6	203	36	1133
USA	9	557	71	2760
KANADA	4	355	11	985
MEXIKO	12	710	24	1485
COSTA		13	2	197
DOM RP	2	71	7	213
JAMAIK		2		112
KOLUMB	2	208	7	806
VENEZU	2	117	9	580
PERU	1	70	5	230
BRASIL	33	1213	92	3961
CHILE	1	73	3	261
PARAGU	1	63	1	110
URUGU	3	127	10	368
ARGENT	7	542	28	1821
ZYPERN		4	1	80
LIBAN	2	108	5	300
SYRIEN	8	183	15	373
ISRAEL	3	508	11	2062
JORDAN	1	52	4	152
SAUDIA	20	1239	58	4038
KUWAIT	2	310	7	1143
KATAR		48	1	180
A EMIR	1	120	5	411
OMAN		48	3	299
INDIEN	2	67	18	480
THAIL	2	194	10	905
MALAYS	1	81	2	156
SINGAP	13	1220	39	3211
SKOREA	3	263	12	1004
JAPAN	26	2931	80	9317
TAIWAN	2	124	8	466
HONGK	2	182	8	703
AUSTRL	5	1056	24	3619
NEUSEE	6	166	9	540
3003 10 00				
PENICILLINE USW NICHT F EINZELVERKAUF				
EINF	6*	57*	56*	498*
EU	6	57	53	485
OESTER	6	57	50	465
AUSF	*	*	61*	576*
SLOWAK			48	413
IRAN			10	139
3003 20 00				
AND ANTIBIOTIKA NICHT F EINZELVERKAUF				
EINF	1*	18*	14*	317*
EU		1	13	300
OESTER			13	299
AUSF	16*	94*	44*	262*
EU			1	4
THAIL			22	98
3003 31 00				
INSULIN NICHT AUFGEMACHT F EINZELVERK				
EINF	*	*	*	1*
AUSF	*	*	*	*
3003 39 00				
HORMONE USW NICHT FUER EINZELVERKAUF				
EINF	20*	449*	236*	5362*
EU	20	449	236	3181
FRANKR			34	201
NIEDL	20	134	46	312
ITAL			3	272
IRLAND			97	668
DAENM			55	92
SCHWED		315	1	1636
SCHWZ				2181
AUSF	52*	615*	504*	5826*
EU			14	731
OESTER			14	731
TSCHE	1	111	3	249
JAPAN	50	494	478	4689
3003 40 00				
ALKALOIDE USW NICHT F EINZELVERKAUF				
EINF	19*	419*	59*	1103*
EU		1	3	41
USA	19	418	56	1062
AUSF	7*	134*	42*	880*
EU			24	314
PORTUG			23	296
ISRAEL	1	53	2	88
INDONE	2	29	3	212
PHILIP	2	28	8	110
3003 90 10				
JOD JODVERBINDG NICHT F EINZELVERKAUF				
EINF	*	*	4*	16*
AUSF	24*	64*	105*	258*
EU	24	64	105	258
G BRIT	24	64	81	213
3003 90 90				
AND ARZNEIWAREN NICHT F EINZELVERKAUF				
EINF	3549*	12021*	10042*	67433*
EU	1093	7637	4386	32483
FRANKR	47	902	461	5581
NIEDL	6	336	49	1262
ITAL	180	1677	440	4860
G BRIT	116	195	893	6386
IRLAND	596	3557	1727	6692
DAENM	2	15	66	81
SPAN	1	80	157	3734
SCHWED			18	399
OESTER			1	84
BELGI	145	876	574	3389
ISLAND	4	80	12	276
SCHWZ	291	1131	1181	14823
MARINO	18	182	88	649
POLEN			20	501
UNGARN	15	242	15	242
SLOWEN			8	318
S AFR			4	145
USA	120	386	378	7072
BRASIL	23	9	42	88
INDIEN	1825	1422	3308	2623

Wichtigste Ursprungs- und Bestimmungs-Laender	APRIL 1999 dt = 100kg	APRIL 1999 1000 DM	JAN./APR. 1999 dt = 100kg	JAN./APR. 1999 1000 DM
CHINA	1	5	30	4879
JAPAN	152	905	554	3266
AUSF	3306*	57277*	22993*	193875*
EV	32	2256	313	13838
LV	129	337	664	1641
PV	6	29	6	29
EU	1121	22096	13724	83029
FRANKR	91	3460	2798	12462
NIEDL	61	383	251	3783
ITAL	84	1508	1101	7036
G BRIT	252	2235	3152	5190
IRLAND	6	6	123	909
DAENM	32	3516	170	10780
GRIECH	4	439	64	1992
PORTUG	53	6263	255	20193
SPAN	20	60	1373	5339
SCHWED	223	83	2086	1318
FINNL	20	159	515	2030
OESTER	114	2661	838	7721
BELGI	161	1323	998	4276
SCHWZ	412	1731	1362	8158
TUERK	119	2681	342	8426
LETTLD			2	117
POLEN	15	44	69	199
TSCHE	21	172	23	181
SLOWAK	61	594	188	1216
UNGARN			47	347
RUMAEN	3	112	3	112
W RUSS			31	211
RUSSLD			4	690
SLOWEN	42	601	112	2587
KROAT			1	134
MAROKK	2	101	2	101
TUNES	1	75	1	75
AEGYPT	31	921	137	3370
KENIA			144	203
S AFR	25	331	33	453
USA	112	2996	1482	21223
KANADA			17	288
MEXIKO	20	603	101	1789
GUATEM			17	100
EL SAL	1	65	8	660
KOLUMB	18	780	83	2748
VENEZU	13	134	111	626
ECUAD			10	118
BRASIL	16	888	121	1711
CHILE	1	18	12	350
URUGU	1	24	6	155
ARGENT	6	448	307	3065
ISRAEL	3	45	81	461
PAKIST	4	88	11	184
INDIEN		28	5	205
THAIL	5	286	19	891
VIETN	6	62	6	64
INDONE	2	56	250	417
PHILIP	92	380	121	1202
SKOREA	14	634	327	2535
JAPAN	1122	20125	3307	46172
TAIWAN			50	536
HONGK	1	50	11	286
AUSTRL	4	54	229	212
3004 10 10				
PENICILLINE USW AUFGEM F EINZELVERKF				
EINF	600*	3028*	7562*	36043*
EU	502	2762	7009	33616
FRANKR			37	165
NIEDL	91	286	174	554
ITAL	139	1063	3123	15824
G BRIT			314	6244
SPAN			79	442
OESTER	254	1381	2194	6350
BELGI	15	31	1077	3992
SCHWZ	28	208	222	1412
RUMAEN	57	42	283	244
USA			35	755
AUSF	263*	1580*	1457*	10815*
EV			9	274
EU	114	421	502	4760
NIEDL	60	173	74	258
ITAL	15	99	113	741
G BRIT			25	202
GRIECH			10	132
FINNL	12	88	57	453
OESTER	2	3	141	2588
BELGI	2	12	34	307
SCHWZ	5	49	19	214
ESTLD	17	103	51	302
POLEN			58	341
TSCHE	19	323	83	1424
SLOWAK	30	180	92	397
UNGARN	15	81	20	112
BULGAR			9	269
NIGERI			93	111
S AFR			44	120
LIBAN			6	100
IRAN			26	146
ISRAEL			5	87
JORDAN			2	52
SAUDIA			22	381
A EMIR		2	20	200
OMAN	6	135	6	135
JEMEN			10	100
PAKIST	30	58	30	58
SINGAP			26	58
PHILIP			200	739
CHINA	10	115	18	234

Wichtigste Ursprungs- und Bestimmungs-Laender	APRIL 1999 dt = 100kg	APRIL 1999 1000 DM	JAN./APR. 1999 dt = 100kg	JAN./APR. 1999 1000 DM
3004 10 90				
STREPTOMYCIN USW FUER EINZELVERKAUF				
EINF	183*	1702*	937*	9475*
EU	98	848	650	5215
NIEDL	59	503	190	2094
ITAL	17	122	200	1622
IRLAND	20	209	223	1138
SCHWED			1	53
SCHWZ	2	39	34	417
USA	37	673	207	3698
SKOREA	5	119	5	119
AUSF	76*	357*	284*	3712*
EU	6	30	119	2692
FRANKR			8	60
NIEDL		6	18	395
PORTUG			18	172
OESTER	1	17	63	2014
TSCHE			5	122
SLOWAK	5	136	5	136
KIRGIS	56	93	56	93
GHANA			1	78
VIETN			30	93
CHINA			29	198
3004 20 10				
AND ANTIBIOTIKA AUFGEM F EINZELVERKF				
EINF	2993*	43599*	10208*	136566*
EU	2539	32350	8716	104154
FRANKR	1164	13269	3758	37174
NIEDL	271	656	723	8127
ITAL	330	11395	1110	28913
G BRIT	375	1504	866	3639
IRLAND			22	6603
GRIECH			5	375
PORTUG		8	86	523
SPAN	52	846	82	3346
OESTER	217	1019	1724	7172
BELGI	130	3653	340	8282
SCHWZ	275	1651	1067	6953
VATIK			5	3200
SLOWAK	85	1941	189	4178
SLOWEN			2	72
BR JUG	4	52	4	62
USA	38	5209	60	5621
KANADA			20	106
MEXIKO	5	40	10	191
INDIEN	18	51	39	105
JAPAN	29	2295	86	6394
AUSTRL			9	5498
AUSF	1519*	26306*	4275*	95135*
EV	22	280	44	560
EU	790	17266	1801	61192
FRANKR	63	257	104	2001
NIEDL	230	1548	366	2751
ITAL	110	2819	137	3060
G BRIT	38	938	66	2327
DAENM	12	113	50	251
GRIECH	174	1480	200	1692
PORTUG	7	295	28	1221
SPAN	20	255	112	2016
SCHWED	3	187	10	1546
FINNL	9	538	25	1006
OESTER	40	572	268	4700
BELGI	83	8236	434	38584
SCHWZ	64	818	289	4255
TUERK	2	30	14	279
ESTLD	7	118	32	405
LETTLD	3	74	13	230
LITAU	8	60	114	415
POLEN	49	166	164	916
TSCHE	28	269	96	1048
SLOWAK	31	318	118	957
UNGARN	34	484	171	1456
BULGAR	8	84	23	181
BR JUG			16	169
MAROKK	1	118	28	421
ALGER			90	513
LIBYEN			116	463
AEGYPT	156	924	263	1436
TANSAN			21	89
S AFR	1	4	11	93
USA	5	2647	18	8238
KANADA			37	254
MEXIKO	4	82	6	122
PANAMA	14	74	25	128
KUBA	1	8	36	298
DOM RP	12	54	12	54
KOLUMB			2	62
BRASIL			15	112
PARAGU			4	228
ARGENT	1	27	9	252
LIBAN				114
IRAN			25	883
ISRAEL		23	16	510
JORDAN	8	51	26	159
SAUDIA	6	61	70	537
KUWAIT	27	124	41	198
A EMIR	5	60	14	130
PAKIST	15	140	25	219
INDIEN	21	550	35	765
BANGLA	19	100	32	180
THAIL	15	523	44	1309
SINGAP		19	2	128
PHILIP			22	104
CHINA	1	90	7	3273
SKOREA	6	61	6	61
TAIWAN	56	163	126	475
HONGK	25	208	39	322

Wichtigste Ursprungs- und Bestimmungs-Laender	APRIL 1999 dt = 100kg	APRIL 1999 1000 DM	JAN./APR. 1999 dt = 100kg	JAN./APR. 1999 1000 DM
3004 20 90				
ANDERE ARZNEIWAREN ANTIBIOTIKAHALTIG				
EINF	530*	10342*	1618*	41979*
AUS LG			2	20
EU	292	1913	694	7718
FRANKR	13	157	22	291
ITAL	121	318	504	5386
G BRIT			4	470
IRLAND	1	245	1	245
OESTER	142	1158	145	1261
SCHWZ	154	6043	652	27006
MARINO			4	120
SLOWEN	7	81	17	314
USA	66	1589	213	4146
KANADA			11	328
JAPAN	11	716	22	2179
AUSTRL			1	98
AUSF	383*	28115*	1642*	105435*
EU	24	1443	68	13466
FRANKR	1	61	2	171
NIEDL	20	87	36	133
G BRIT			2	137
PORTUG	1	66	1	77
SPAN			4	818
BELGI	2	1224	22	12093
SCHWZ	342	19311	1148	69319
B HERZ			4	290
AEGYPT	1	673	6	3260
KENIA			43	180
TANSAN			38	124
S AFR		10	10	61
USA	3	1420	8	3776
MEXIKO		203		203
KOLUMB			1	388
BRASIL			7	856
CHILE				112
IRAK			177	376
PAKIST	2	1018	5	2450
INDONE		309		440
SINGAP	4	53	17	96
PHILIP			78	122
JAPAN	5	3599	14	9566
AUSTRL			1	81
3004 31 10				
INSULIN AUFGEMACHT F EINZELVERKAUF				
EINF	631*	25539*	1931*	83466*
EU	627	25155	1899	81442
FRANKR	122	4345	804	34495
NIEDL	34	74	58	202
ITAL			3	173
DAENM	470	20469	1033	46292
FINNL	1	266	1	266
USA	4	384	32	2024
AUSF	138*	5275*	331*	15490*
EV				65
EU	80	2844	128	7667
FRANKR		2	4	667
NIEDL	57	2231	76	3300
GRIECH	21	509	21	509
PORTUG			1	173
SCHWED	1	37	5	762
FINNL	1	65	1	65
OESTER			7	1897
BELGI			13	284
SCHWZ		26		129
ESTLD	4	218	7	340
LETTLD		2	11	419
LITAU	1	24	10	266
TSCHE	1	123	10	398
SLOWAK	6	223	17	505
BULGAR	1	313	2	605
UKRAIN	1	18	12	237
RUSSLD	1	148	7	533
KIRGIS			3	50
AEGYPT			19	905
KANADA	21	663	29	963
THAIL	8	212	25	677
SKOREA	2	73	4	139
TAIWAN	2	102	13	604
AUSTRL	5	192	15	613
NEUSEE	2	35	6	124
3004 31 90				
AND ARZNEIWAREN INSULINHALTIG				
EINF	*	12*	*	15*
EU		12		15
AUSF	6*	348*	21*	1367*
B HERZ			4	350
INDIEN	6	348	17	978
3004 32 10				
NEBENNIERENRINDENHORMON F EINZELVERKF				
EINF	146*	3285*	597*	16849*
EU	106	2501	498	15195
FRANKR	4	15	72	771
NIEDL	4	55	120	1857
ITAL	14	341	63	1671
G BRIT	4	66	9	206

Wichtigste Ursprungs- und Bestimmungs-Laender	APRIL 1999 dt = 100kg	APRIL 1999 1000 DM	JAN./APR. 1999 dt = 100kg	JAN./APR. 1999 1000 DM
IRLAND			10	585
SPAN	1	29	49	2890
SCHWED			1	105
FINNL	5	58	19	669
OESTER	36	1479	78	5582
BELGI	38	458	77	850
SCHWZ	40	784	95	1627
AUSF	903*	11242*	2656*	41886*
EU	648	5803	1638	20228
FRANKR	169	974	388	2236
ITAL			56	4864
G BRIT	29	309	128	1191
IRLAND			10	230
GRIECH	7	51	41	383
PORTUG	116	1282	142	1631
SPAN	285	2799	491	5108
SCHWED	10	116	55	595
FINNL			7	159
OESTER	8	29	67	1403
BELGI	22	213	247	2347
NORWEG	4	67	28	279
SCHWZ	51	1969	226	7825
MALTA	4	122	9	249
TSCHE			9	176
UNGARN	1	17	7	170
RUMAEN	5	62	12	204
RUSSLD	3	41	12	179
SLOWEN	6	115	8	212
KROAT	1	7	17	283
AEGYPT			27	143
S AFR	38	565	119	2500
USA	69	1424	126	3167
PANAMA	7	101	24	339
KOLUMB			9	78
ZYPERN	3	81	15	312
LIBAN	8	114	18	197
SYRIEN	9	111	9	111
ISRAEL	4	23	55	823
JORDAN	7	111	9	147
SAUDIA		13	44	1106
KUWAIT			11	77
JEMEN	6	129	8	170
THAIL			9	59
SINGAP			21	723
PHILIP	5	79	6	86
SKOREA			28	377
TAIWAN			5	56
HONGK			9	130
AUSTRL	2	18	18	190
NEUSEE	5	61	17	206

3004 32 90

AND ARZNEI NEBENNIERENRINDENHORMHALTG

EINF	*	*	17*	468*
EU			10	390
ITAL			10	390
SCHWZ			7	77
AUSF	118*	2482*	459*	9392*
EU	4	407	41	1947
NIEDL			9	94
ITAL			19	286
SCHWED	3	405	8	1094
FINNL			4	470
USA	8	228	22	1377
JAPAN	106	1838	394	6000

3004 39 10

AND HORMONE AUFGEMACHT F EINZELVERKF

EINF	641*	44237*	3112*	168020*
EU	540	33029	2804	96348
FRANKR	41	3522	1158	19800
NIEDL	75	7918	313	13362
ITAL	29	3956	95	12490
G BRIT	9	273	45	5260
IRLAND	19	1382	21	2508
DAENM	78	4276	236	15728
GRIECH	2	447	6	1035
PORTUG	7	110	13	266
SPAN	7	546	35	3140
SCHWED	3	9182	18	16720
FINNL	6	204	46	1199
OESTER	84	138	618	2114
BELGI	180	1075	200	2725
ISLAND			12	179
SCHWZ	91	2395	270	12833
USA	2	8742	13	58554
AUSTRL	8	70	8	70
AUSF	1786*	49460*	8875*	238571*
EU	697	17417	4077	122821
FRANKR	69	1045	439	10176
NIEDL	15	1536	166	14694
ITAL	43	1443	521	14346
G BRIT	108	2788	629	23938
IRLAND	3	426	8	5323
DAENM	16	303	72	1085
GRIECH	7	255	172	2148
PORTUG	22	1388	307	11068
SPAN	82	1274	376	4772
SCHWED	178	712	345	5375
FINNL	15	740	58	2683
OESTER	67	2126	360	12659
BELGI	72	3383	624	14509
NORWEG	4	104	28	570
SCHWZ	36	1055	259	8546
MALTA		15	2	93
TUERK	10	801	62	5761
ESTLD	1	52	10	494
LETTLD	3	154	25	796

Wichtigste Ursprungs- und Bestimmungs-Laender	APRIL 1999 dt = 100kg	APRIL 1999 1000 DM	JAN./APR. 1999 dt = 100kg	JAN./APR. 1999 1000 DM
LITAU	10	340	25	903
POLEN	118	4069	482	13793
TSCHE	57	2708	202	8023
SLOWAK	8	601	46	2551
UNGARN	6	397	28	2764
RUMAEN	5	110	41	1440
BULGAR	10	264	33	964
UKRAIN	24	258	56	907
W RUSS			22	187
RUSSLD	132	1503	479	4862
KASACH	1	23	8	264
SLOWEN	2	457	84	2879
KROAT	2	109	11	427
BR JUG			3	170
AEGYPT	3	725	16	1240
SUDAN	3	148	3	187
KENIA	81	371	81	371
IND OZ	9	60	9	60
MAURIT	9	50	11	91
S AFR	11	556	76	4319
KANADA		647	17	2703
MEXIKO	1	59	9	507
PANAMA	32	1429	97	3442
KOLUMB	1	102	4	185
VENEZU			4	93
ECUAD	1	12	39	148
PERU	1	19	21	164
BRASIL	1	13	13	203
CHILE	9	173	31	572
ARGENT	2	537	8	1657
ZYPERN	7	60	13	349
LIBAN	1	124	40	1236
SYRIEN	13	346	14	421
ISRAEL	26	1508	95	4046
JORDAN	1	159	29	972
SAUDIA	48	2118	104	3736
KUWAIT	1	81	6	297
BAHRAI	4	141	6	256
KATAR	1	115	3	226
A EMIR	5	163	21	725
OMAN	1	55	3	128
JEMEN	1	32	8	313
PAKIST	15	258	29	754
INDIEN	3	155	4	237
BANGLA			964	2406
SRILAN	5	195	18	338
THAIL	1	26	19	246
VIETN	12	82	27	200
MALAYS	13	187	63	646
SINGAP	21	561	90	2306
PHILIP			23	1409
CHINA	2	61	15	339
SKOREA	109	1357	140	3609
JAPAN	87	509	352	2153
TAIWAN	50	1243	145	3500
HONGK	13	400	33	818
AUSTRL	46	3533	114	9716
PAPUA			22	89
NEUSEE	8	575	24	1243

3004 39 90

AND ARZNEIWAREN HORMONHALTIG

EINF	106*	25165*	511*	95833*
EU	76	11582	418	59902
FRANKR			11	5141
NIEDL	7	1624	49	11536
ITAL	7	590	7	590
G BRIT	2	317	27	4266
IRLAND	60	9019	324	38285
DAENM				52
SCHWZ	3	730	22	1607
USA	3	58	5	168
ISRAEL	4	1044	5	1162
JAPAN	20	11751	60	32946
AUSF	215*	71506*	557*	184328*
EU	68	3985	165	6053
NIEDL	41	367	115	1491
ITAL			14	279
SPAN	23	3592	31	4246
SCHWZ	133	65773	337	168622
RUMAEN			4	135
KROAT	4	177	13	728
USA			1	69
KANADA	2	803	5	1585
CHILE	2	145	6	389
ISRAEL	4	89	8	157
CHINA			3	266
JAPAN	2	534	13	6188

3004 40 10

ALKALOIDE USW AUFGEM F EINZELVERKAUF

EINF	354*	11449*	1396*	28206*
EU	199	9738	650	17541
FRANKR	91	2585	168	3399
NIEDL		22	1	647
ITAL	71	6847	207	9832
G BRIT	1	48	142	1820
IRLAND			23	608
SPAN	30	74	32	78
FINNL			4	288
OESTER	2	62	51	538
BELGI	4	100	21	312
ISLAND	6	101	16	285
SCHWZ	145	1413	719	9306
USA	4	197	5	612
ISRAEL			1	57
AUSTRL			5	405
AUSF	518*	9528*	2457*	37270*
EU	275	4503	1089	17474
FRANKR	96	1066	187	2610

Wichtigste Ursprungs- und Bestimmungs-Laender	APRIL 1999 dt = 100kg	APRIL 1999 1000 DM	JAN./APR. 1999 dt = 100kg	JAN./APR. 1999 1000 DM
NIEDL	12	930	35	1802
ITAL	98	967	239	2483
G BRIT	15	378	91	1038
IRLAND			4	126
GRIECH	4	64	13	273
PORTUG	6	50	28	350
SPAN	4	461	18	1858
SCHWED	7	73	31	512
FINNL		3	2	327
OESTER	15	280	340	4894
BELGI	15	203	95	1117
SCHWZ	21	235	110	1982
TUERK			8	58
POLEN	29	316	242	2488
TSCHE	2	25	40	789
SLOWAK	1	15	8	209
UNGARN	11	178	65	1207
RUSSLD		2	96	294
AEGYPT	20	798	20	798
NIGERI	10	70	10	70
S AFR	8	52	15	117
KANADA	14	112	57	399
ZYPERN			4	110
LIBAN	13	517	40	1161
ISRAEL	3	122	12	538
JORDAN	7	256	17	508
SAUDIA	56	1001	151	4219
KUWAIT	20	136	35	465
A EMIR	2	82	23	405
JEMEN	2	176	3	220
PAKIST	36	134	90	475
INDIEN	35	243	186	1100
THAIL				124
SINGAP	1	32	3	97
SKOREA	6	111	12	284
TAIWAN	7	95	32	399
HONGK	1	10	6	97
AUSTRL	2	59	6	234

3004 40 90

ANDERE ARZNEIWAREN ALKALOIDHALTIG

EINF	50*	11372*	169*	24462*
EU	20	589	87	3927
FRANKR	2	280	36	2547
ITAL	17	182	49	1127
SCHWED	1	127	2	253
SCHWZ			1	331
USA	30	10783	81	20204
AUSF	66*	335*	160*	9335*
EU	65	314	116	8582
FRANKR			34	8185
G BRIT			2	52
DAENM	43	57	45	60
GRIECH	2	129	2	129
SPAN	12	115	12	115
B HERZ			14	275
S AFR			1	82
MEXIKO			1	206

3004 50 10

VITAMINE USW AUFGEM F EINZELVERKAUF

EINF	524*	3990*	5137*	25534*
AUS LG		4		8
EU	495	3550	5000	23297
FRANKR	32	170	203	3082
NIEDL	57	175	2071	5795
ITAL	6	182	547	3130
G BRIT	4	74	75	332
IRLAND	244	2061	1033	3814
DAENM	124	337	149	674
PORTUG	2	25	17	1087
SPAN	19	367	55	1179
OESTER	1	34	298	2348
BELGI	6	102	552	1806
SCHWZ	27	280	95	790
SLOWAK			3	68
USA	2	134	8	539
ISRAEL			14	689
AUSF	7599*	35894*	36480*	156775*
EV	1	7	1	7
EU	3110	19214	13665	91743
FRANKR	444	1006	980	3203
NIEDL	647	10109	2301	45504
ITAL	401	2218	1689	7875
G BRIT	390	1322	1786	6967
IRLAND	41	136	55	199
DAENM	77	275	312	1199
GRIECH	6	17	89	237
PORTUG	32	262	404	3963
SPAN	527	911	1850	4343
SCHWED	98	158	463	853
FINNL	41	157	111	1027
OESTER	204	1844	2298	13228
BELGI	180	510	1293	2648
LUXEMB	22	269	34	497
SCHWZ	229	2030	1686	7678
TUERK	106	309	241	1606
LETTLD	44	142	991	1080
LITAU	29	257	165	719
POLEN	2280	2246	11698	12404
TSCHE	220	954	1260	4475
SLOWAK	13	96	73	460
UNGARN	35	306	394	2177
RUMAEN	62	315	210	1801
BULGAR	30	306	473	1124
UKRAIN	47	354	373	1459
RUSSLD	222	1319	577	2449
GEORG	2	40	35	297

Wichtigste Ursprungs- und Bestimmungs-Laender	APRIL 1999 dt = 100kg	APRIL 1999 1000 DM	JAN./APR. 1999 dt = 100kg	JAN./APR. 1999 1000 DM
KASACH		6	97	1057
TURKM			7	74
SLOWEN	144	499	293	962
KROAT	147	313	392	866
MAZED		2	16	133
MAROKK			24	235
TUNES			5	95
LIBYEN			153	293
AEGYPT			20	260
MAURIT	3	17	17	102
S AFR	40	426	149	1519
USA	103	136	485	1522
KANADA	9	45	45	275
MEXIKO	57	533	160	1594
EL SAL	8	54	15	113
PANAMA	2	5	10	103
DOM RP	6	19	9	89
ARUBA	3	62	9	99
KOLUMB	15	132	67	626
VENEZU			19	155
BRASIL		1	16	150
CHILE	3	57	6	119
ZYPERN	19	103	35	225
LIBAN	4	126	51	602
SYRIEN			25	50
ISRAEL	16	124	45	386
JORDAN	1	32	142	566
SAUDIA	100	2665	190	4557
KUWAIT	2	4	37	163
BAHRAI		3	43	71
A EMIR			350	612
OMAN	1	8	22	161
JEMEN	9	192	35	287
PAKIST	1	10	34	123
BANGLA	9	42	23	128
THAIL	1	73	31	475
KAMBOD	19	73	38	139
MALAYS	3	10	85	460
SINGAP	37	343	52	402
PHILIP	14	84	42	377
CHINA			17	117
SKOREA	5	34	16	189
JAPAN	198	909	507	2701
TAIWAN	6	13	68	591
HONGK	25	93	228	1297
AUSTRL	82	498	212	1045
3004 50 90				
AND ARZNEIWAREN VITAMINHALTIG USW				
EINF	150*	3739*	985*	17408*
EU	4	755	539	6251
FRANKR			58	247
NIEDL			106	263
ITAL	4	755	71	4019
G BRIT			17	76
IRLAND			100	282
OESTER			186	1362
NORWEG	102	468	217	1389
SCHWZ	44	2516	229	9767
AUSF	655*	993*	1666*	5381*
EU	14	213	353	2778
NIEDL		45	8	162
DAENM			13	1740
SPAN			7	86
SCHWED		1	11	79
OESTER	13	160	244	649
SCHWZ	33	67	146	498
TUERK			2	73
POLEN			18	187
TSCHE	22	308	66	950
AEGYPT	562	323	1005	627
GUATEM	3	22	13	93
3004 90 11				
JOD JODVERBINDG AUFGEM F EINZELVERKF				
EINF	521*	384*	2285*	1749*
EU	1	8	3	28
SCHWZ	520	376	2282	1721
AUSF	215*	714*	1314*	4548*
EU	33	187	640	2243
FRANKR		1	8	168
NIEDL	26	170	144	819
OESTER		2	463	888
BELGI	5	7	16	218
SCHWZ	27	59	94	212
POLEN			21	544
TSCHE	1	49	9	262
ZYPERN	4	33	22	96
LIBAN	35	102	37	106
KUWAIT			53	94
BAHRAI			61	103
TAIWAN			30	57
HONGK	32	86	98	255
3004 90 19				
AND ARZNEIWAREN AUFGEM F EINZELVERKF				
EINF	44195*	469611*	257692*	1740440*
LV			3	7
PV			2	7
AUS LG	5	641	6	1900
EU	36909	401082	223339	1402902
FRANKR	12788	57352	57110	340325
NIEDL	3570	44707	11353	140759
ITAL	5522	55064	35771	133536
G BRIT	1180	31076	17727	162819
IRLAND	450	2583	30336	20240
DAENM	95	14395	567	44370
GRIECH	372	401	10488	5293
PORTUG	63	19270	570	22065
SPAN	3566	14641	13655	43989
SCHWED	4867	83671	13526	295675
FINNL	47	5633	265	21376
OESTER	299	5592	20154	41470
BELGI	4090	56697	11817	130981
CEUTA			2	504
ISLAND	13	291	79	1509
NORWEG	1789	888	7203	2577
SCHWZ	3870	43950	17934	200727
GIBRAL	2	59	3	78
VATIK				78
TUERK	199	565	609	1662
UNGARN	57	359	170	1740
RUMAEN	91	76	159	97
AEGYPT		27		130
USA	374	19484	1882	112136
KANADA	214	2407	938	12804
ISRAEL	12	183	176	1740
MALAYS	421	45	4758	574
JAPAN	5	32	20	326
AUSTRL		102	3	828
AUSF	112285*	941516*	389735*	3569191*
EV	772	20664	2787	70540
LV			42	452
EU	61144	243564	196375	1313012
FRANKR	12514	37253	34659	184847
NIEDL	6698	19361	17601	117577
ITAL	5817	29769	23289	148488
G BRIT	9830	32386	32334	215672
IRLAND	83	1345	472	13844
DAENM	270	2806	1341	14029
GRIECH	1719	9679	4671	38620
PORTUG	1821	8432	6649	41892
SPAN	4315	20262	14205	104033
SCHWED	5851	13890	19328	82047
FINNL	1231	7167	4044	28041
OESTER	7245	37878	26075	200055
BELGI	3065	21952	10932	120989
LUXEMB	685	1384	875	2878
ISLAND	13	87	58	446
NORWEG	334	5344	1807	19689
SCHWZ	5516	38576	20208	161790
MALTA	96	516	318	2153
TUERK	1164	7502	2956	31532
ESTLD	458	858	2850	4588
LETTLD	267	1359	1624	6211
LITAU	593	3695	2463	15049
POLEN	3408	19688	17048	95838
TSCHE	2749	12912	11805	54873
SLOWAK	1114	2720	5805	15353
UNGARN	3539	7442	8979	30501
RUMAEN	1489	4327	4503	14304
BULGAR	276	1752	1132	7925
ALBAN	38	200	38	205
UKRAIN	216	1658	977	5237
W RUSS	234	238	618	1599
MOLDAU	6	63	20	215
RUSSLD	1078	6643	4691	24941
GEORG	109	221	310	863
ARMEN	38	130	73	245
ASERB	41	171	149	580
KASACH	106	409	509	2122
TURKM	9	116	44	201
USBEK	21	220	1347	4771
SLOWEN	1068	2773	5215	9580
KROAT	420	2390	1749	8772
B HERZ	694	304	2346	1457
BR JUG	90	48	552	2140
MAZED		4	53	395
MAROKK	29	127	130	793
ALGER	121	507	541	2037
TUNES	287	305	297	659
LIBYEN	917	911	1467	2157
AEGYPT	44	1293	664	8614
SUDAN	44	53	57	190
GHANA	1	16	45	472
AETHIO		32	21	357
ERITRE			30	101
DSBUTI			425	511
KENIA	127	490	295	1930
UGANDA		6	4	103
MADAG			61	129
MAURIT	19	179	301	356
MAYOTT	5	18	11	86
S AFR	860	7483	2138	34126
USA	1802	430827	5687	1195532
KANADA	414	43886	1191	132873
MEXIKO	176	1627	737	6100
GUATEM	176	644	432	2024
HONDUR	7	81	58	386
EL SAL	79	271	196	864
COSTA	109	311	182	768
PANAMA	125	887	451	2688
HAITI	7	68	7	69
DOM RP	51	434	88	1057
JAMAIK			28	322
BARBAD	14	25	53	103
TRINID	46	49	231	240
NL ANT			22	77
KOLUMB	1767	1109	3402	2684
VENEZU	142	1647	234	3345
ECUAD	61	292	193	2792
PERU	92	362	390	1589
BRASIL	145	4861	804	17756
CHILE	111	787	451	2630
BOLIV			93	369
PARAGU	5	59	21	157
URUGU	8	98	219	1161
ARGENT	1372	4204	4148	18598
ZYPERN	636	1036	1569	3135
LIBAN	534	4540	1445	14071
SYRIEN	23	26	282	555
IRAK			42	1404
IRAN	88	583	2390	5957
ISRAEL	1717	4029	4539	17405
WJ GAZ	329	165	758	402
JORDAN	603	1744	2135	6071
SAUDIA	2101	6919	9237	46753
KUWAIT	531	975	1724	5798
BAHRAI	33	249	200	1066
KATAR	20	144	49	888
A EMIR	634	2467	2325	7825
OMAN	56	638	633	1955
JEMEN	48	548	372	1157
PAKIST	271	1174	1468	4870
INDIEN	59	514	815	4715
BANGLA	1	21	60	221
SRILAN	10	163	71	411
THAIL	593	2464	1394	6975
VIETN	512	1938	1940	3851
KAMBOD	1	4	13	128
INDONE	59	266	148	735
MALAYS	381	1348	1124	3984
SINGAP	444	3007	1517	8837
PHILIP	198	1363	543	4633
CHINA	301	3135	958	10365
NKOREA			97	380
SKOREA	767	989	4222	5859
JAPAN	290	4263	1060	16639
TAIWAN	1096	5752	5328	20340
HONGK	3296	6017	11576	22464
MACAU	105	45	115	171
AUSTRL	501	11246	2799	49782
PAPUA			5	86
NEUSEE	522	3671	3469	6920
N ERM	1	8	18	181
3004 90 91				
AND ARZNEIWAREN JODHALTIG				
EINF	*	*	2*	1*
AUSF	1*	29*	64*	926*
EU			26	699
FRANKR			26	699
RUSSLD		5	7	91
3004 90 99				
ANDERE ARZNEIWAREN				
EINF	26732*	132392*	38755*	561081*
EU	24715	57748	31498	249944
FRANKR	686	13432	3031	78471
NIEDL	110	2811	273	16219
ITAL	23095	7520	24209	34420
G BRIT	293	17424	1719	62034
IRLAND	56	6690	830	26242
DAENM	26	3093	72	7788
PORTUG	106	293	106	293
SPAN	164	1025	259	7194
SCHWED	46	2641	264	10495
OESTER	55	2569	437	5893
BELGI	78	350	278	867
ISLAND	6	114	22	330
NORWEG	42	95	78	222
SCHWZ	1405	39618	4595	144895
MALTA	20	33	60	185
MARINO	3	72	3	72
TUERK	27	66	104	259
TSCHE	1	26	42	240
UNGARN	164	251	425	2033
RUMAEN			18	153
SLOWEN			17	654
USA	244	31773	1562	144266
KANADA	48	1459	87	2214
ZYPERN	2	74	5	90
ISRAEL	36	165	87	494
INDIEN	7	356	34	1826
INDONE			2	119
SKOREA	10	488	27	1216
JAPAN	2	40	79	11736
AUSTRL			10	103
AUSF	9872*	259636*	39915*	1182249*
EV	621	46282	3515	172973
LV	70	5014	2020	98067
PV			11	53
EU	3060	49529	17468	297980
FRANKR	371	8232	1459	85656
NIEDL	510	2924	1758	12936
ITAL	1291	13450	2983	75509
G BRIT	176	9655	1320	56217
IRLAND		81	747	1436
DAENM	33	987	356	2146
GRIECH	6	91	21	694
PORTUG	9	174	35	1281
SPAN	207	8429	458	31761
SCHWED	39	1071	229	5484
FINNL	1	83	22	2175
OESTER	189	1206	7192	6607
BELGI	228	3144	888	16073
NORWEG	1	36	18	346
SCHWZ	1437	61988	6983	364900
TUERK	34	2881	204	15904
LITAU	1	27	61	180
POLEN	5	372	46	2036
TSCHE	21	290	103	1102
SLOWAK	16	199	45	526
UNGARN	18	3011	524	4755
BULGAR			58	1074
UKRAIN	199	120	385	475
RUSSLD	1	39	4	224
SLOWEN	9	677	137	2272
BR JUG			35	140
MAROKK	2	143	4	464
ALGER	1	103	12	371
AEGYPT		10	19	287
KENIA	439	702	439	717
S AFR	66	5398	359	17854

Wichtigste Ursprungs- und Bestimmungs-Laender	APRIL 1999		JAN./APR. 1999	
	dt = 100kg	1000 DM	dt = 100kg	1000 DM
USA	491	86118	2219	240716
KANADA	26	3229	246	35440
MEXIKO	261	4893	508	14866
GUATEM	2	209	10	1266
EL SAL	24	637	67	1760
PANAMA	52	529	52	534
DOM RP	14	104	45	240
KOLUMB	6	878	167	4317
VENEZU	12	152	40	776
PERU	23	279	59	1042
BRASIL	33	3298	391	14942
CHILE	15	638	33	2135
URUGU	4	699	20	2197
ARGENT	109	954	454	6260
LIBAN			8	326
IRAN	46	520	272	2038
ISRAEL	26	449	186	5146
JORDAN			15	161
SAUDIA			36	672
A EMIR		5	2	80
PAKIST			18	367
INDIEN			26	153
THAIL	96	205	253	596
VIETN			3	65
INDONE	29	3158	103	6070
SINGAP				140
PHILIP	19	1257	550	5069
CHINA	2131	1547	4552	8936
SKOREA	25	195	36	668
JAPAN	971	17344	1754	74473
TAIWAN	40	132	290	923
HONGK	23	120	53	304
AUSTRL	49	6379	260	36805
NEUSEE		6	21	202
3005 10 00				
HEFTPFLASTER AND WAREN M KLEBESCHICHT				
EINF	3462*	17165*	14077*	77860*
EU	1485	4101	6325	22834
FRANKR	5	20	360	1748
NIEDL	15	53	142	650
ITAL	102	304	532	1347
G BRIT	43	167	386	1799
IRLAND	1	16	48	2045
DAENM	17	30	155	2611
SPAN	1278	3118	4467	10608
SCHWED	22	340	192	1693
OESTER	1	36	17	162
BELGI		3	22	146
NORWEG			68	243
SCHWZ	71	2676	397	15188
TSCHE	25	51	201	318
AEGYPT	29	72	106	276
USA	1264	8655	4469	32119
KANADA	60	873	514	3786
CHINA	412	346	1439	1273
JAPAN	98	332	485	1593
AUSF	5050*	27878*	16315*	89549*
EU	3811	18242	11583	58111
FRANKR	550	3452	1588	10958
NIEDL	482	1772	1650	6269
ITAL	672	4787	1876	14249
G BRIT	394	1927	965	5365
IRLAND	3	52	11	143
DAENM	32	151	84	384
GRIECH	138	418	500	1480
PORTUG	140	390	266	978
SPAN	459	1902	1517	5763
SCHWED	178	711	508	2164
FINNL	121	381	283	1395
OESTER	346	1251	1331	4523
BELGI	295	1047	999	4382
LUXEMB	1	1	5	58
NORWEG	26	173	98	603
SCHWZ	299	4548	809	11300
TUERK	5	232	137	668
LETTLD			58	146
POLEN	51	124	360	886
TSCHE	48	165	295	1161
SLOWAK	3	99	6	230
UNGARN	15	86	191	1049
RUSSLD	54	217	89	384
SLOWEN	23	139	75	374
LIBYEN			386	1510
S AFR	14	86	42	410
USA	175	1579	602	5289
ECUAD		62	7	86
PERU	13	57	14	75
BRASIL			43	1209
CHILE	4	9	14	100
ARGENT	16	481	18	556
LIBAN	30	84	74	214
ISRAEL	21	258	124	430
JORDAN	26	59	85	144
SAUDIA	196	308	264	437
SINGAP		2	92	441
SKOREA	1	60	28	119
JAPAN			182	633
HONGK	28	188	59	294
AUSTRL	126	355	380	1836
3005 90 10				
WATTE UND WAREN DARAUS				
EINF	667*	916*	2924*	3653*
PV	1	20	4	75
EU	403	433	1868	1901
FRANKR	234	210	1368	1278
ITAL	77	136	236	394
SCHWZ	215	284	845	1045
USA	16	147	58	500

Wichtigste Ursprungs- und Bestimmungs-Laender	APRIL 1999		JAN./APR. 1999	
	dt = 100kg	1000 DM	dt = 100kg	1000 DM
AUSF	696*	761*	3315*	3708*
EU	518	526	2471	2727
FRANKR	181	114	842	621
NIEDL	63	84	238	317
ITAL	27	46	166	255
G BRIT	21	45	174	345
SPAN	45	29	205	204
OESTER	83	89	422	431
BELGI	63	50	274	209
SCHWZ	43	58	233	240
SAUDIA			28	61
3005 90 31				
VERBANDZEUG USW AUS MULL U MULLWAREN				
EINF	4523*	7997*	22489*	39464*
PV	167	374	885	1899
AUS LG			46	83
EU	1942	3580	10522	18198
FRANKR	526	554	2535	2347
NIEDL	110	122	295	781
G BRIT	207	597	925	2560
DAENM	19	89	70	356
PORTUG	161	403	716	1780
SPAN	29	68	72	163
SCHWED			819	326
OESTER	821	1618	4498	8837
BELGI	52	87	542	910
POLEN	98	149	493	720
TSCHE	983	1140	3848	4917
UNGARN	11	74	23	182
KROAT	84	119	305	495
USA	10	60	44	232
ISRAEL	126	149	435	530
INDIEN			296	353
INDONE			197	207
MALAYS	29	180	91	643
CHINA	1227	2521	6149	12850
AUSF	994*	2143*	4331*	9451*
PV	232	466	1558	3234
EU	424	1008	1919	4396
FRANKR	66	132	279	563
NIEDL	32	114	363	920
ITAL	39	112	185	512
OESTER	166	367	610	1402
BELGI	102	213	381	663
SCHWZ	276	573	1706	3569
LETTLD			16	140
TSCHE	103	120	372	511
SLOWEN	9	37	54	195
INDIEN	132	259	132	259
3005 90 51				
VERBANDZEUG AUS VLIESSTOFFEN				
EINF	2673*	8948*	13163*	39617*
EU	1084	6585	7519	31188
FRANKR	309	335	1529	1588
G BRIT	586	5608	2242	23320
IRLAND	1	7	481	1175
PORTUG	133	259	366	687
FINNL			58	114
OESTER	39	87	74	154
BELGI	4	252	2726	4043
TSCHE	1140	1273	4144	4718
USA	299	622	1003	2071
MEXIKO	31	336	104	1101
CHINA	114	104	340	443
AUSF	926*	2237*	3630*	7525*
EU	783	1792	2863	5871
FRANKR	249	452	1030	1792
NIEDL	82	220	312	727
ITAL	94	278	322	814
G BRIT	36	104	185	417
DAENM	27	91	78	220
GRIECH	24	51	49	109
SPAN	100	208	243	451
SCHWED	15	59	46	141
OESTER	92	179	339	611
BELGI	50	106	190	379
SCHWZ	50	230	246	565
POLEN	17	33	62	158
TSCHE	10	15	107	140
UNGARN	18	33	96	174
SLOWEN	13	43	71	173
3005 90 55				
VERBANDZEUG AUS ANDEREN SPINNSTOFFEN				
EINF	1832*	4150*	6753*	15826*
EU	548	1216	1678	4091
FRANKR	71	137	348	633
NIEDL	38	103	70	455
ITAL	25	60	54	130
IRLAND	141	384	398	1150
DAENM	38	121	111	305
SPAN		1	30	184
OESTER	228	400	624	1164
SCHWZ	101	413	383	1433
TUERK			155	199
TSCHE	347	421	1393	1994
KROAT	9	32	163	249
B HERZ			157	199
USA	408	1445	1421	5042
MEXIKO	37	149	222	1035
CHINA	361	424	1055	1284

Wichtigste Ursprungs- und Bestimmungs-Laender	APRIL 1999		JAN./APR. 1999	
	dt = 100kg	1000 DM	dt = 100kg	1000 DM
AUSF	3216*	5498*	16774*	30373*
EU	2363	4127	13421	23782
FRANKR	204	508	1633	2743
NIEDL	284	366	1507	3308
ITAL	468	870	2146	3938
G BRIT	300	389	1830	2544
IRLAND	31	29	145	177
DAENM	82	184	433	918
GRIECH	148	149	276	371
PORTUG	15	60	187	331
SPAN	138	294	1169	2490
SCHWED	66	181	627	1378
FINNL	21	52	157	306
OESTER	411	685	2285	3063
BELGI	195	359	1026	2213
NORWEG	77	124	240	554
SCHWZ	150	187	436	1006
POLEN	34	54	60	124
TSCHE	38	52	82	115
UNGARN	25	14	127	145
SLOWEN	10	22	104	141
S AFR	27	11	121	209
USA	110	338	620	1555
CHILE	15	55	28	92
JORDAN	4	9	84	139
KUWAIT	103	82	103	82
OMAN	65	56	114	142
SINGAP	7	16	47	100
AUSTRL	48	129	485	1178
NEUSEE	4	17	53	151
3005 90 99				
ANDERES VERBANDZEUG				
EINF	1589*	4524*	9997*	27742*
EU	626	1952	4654	14901
FRANKR	431	790	3419	8037
NIEDL	20	80	375	723
G BRIT	52	472	224	1757
IRLAND		16	9	198
DAENM	23	32	205	2354
PORTUG	13	22	46	185
SCHWED	7	71	30	391
OESTER	40	101	56	163
BELGI	17	285	172	892
SCHWZ	75	295	311	2212
USA	451	1765	3525	8400
MEXIKO	10	54	82	290
SYRIEN	142	101	337	335
ISRAEL	18	61	44	129
CHINA	231	222	232	226
SKOREA	13	24	660	591
JAPAN			84	532
AUSF	1060*	3571*	3658*	12981*
EU	912	2843	2990	9859
FRANKR	155	485	681	2137
NIEDL	148	459	440	1306
ITAL	99	342	314	1054
G BRIT	105	260	258	841
DAENM	25	68	54	206
GRIECH	17	65	38	222
PORTUG	20	59	86	334
SPAN	54	128	170	727
SCHWED	21	84	45	258
FINNL	27	88	54	186
OESTER	151	572	623	1928
BELGI	87	221	197	540
NORWEG	13	50	48	198
SCHWZ	32	263	97	842
TUERK	6	17	21	191
LETTLD		2	3	84
POLEN	6	40	41	204
UNGARN	3	17	21	157
USA	38	73	74	267
SINGAP			72	72
AUSTRL	5	55	20	164
3006 10 10				
STERILES CATGUT				
EINF	6*	1052*	54*	4341*
EU		5	6	85
USA	6	1047	46	4246
AUSF	133*	1971*	319*	8140*
EU	84	1453	165	3076
FRANKR	18	364	26	680
NIEDL	52	495	113	1077
ITAL	7	334	10	476
G BRIT	3	125	6	268
GRIECH		4		266
OESTER	2	59	4	112
BULGAR	1	54	4	144
RUSSLD	2	42	50	2521
GHANA			15	706
USA	4	61	26	677
INDONE	5	153	11	294
3006 10 90				
AND STERILES NAHTMATERIAL USW				
EINF	40*	5084*	369*	27867*
EU	22	4661	253	23629
FRANKR		22	50	2278
NIEDL			2	208
G BRIT	21	3645	179	17887
DAENM			7	239
SPAN	1	76	15	132
OESTER		915		2861

Wichtigste Ursprungs- und Bestimmungs-Laender	APRIL 1999 dt = 100kg	APRIL 1999 1000 DM	JAN./APR. 1999 dt = 100kg	JAN./APR. 1999 1000 DM
SCHWZ		54		92
USA	18	1279	116	3982
SKOREA		68		140
AUSF	553*	20535*	1863*	74659*
LV				1
EU	484	17418	1583	63853
FRANKR	129	2795	432	10382
NIEDL	61	2855	159	8152
ITAL	79	3376	231	10988
G BRIT	107	2764	377	10007
GRIECH	2	49	6	981
SPAN	31	1245	99	4144
SCHWED	33	1720	151	8311
OESTER	32	2452	96	7415
BELGI	7	73	24	3221
SCHWZ	14	1000	63	3716
TUERK	1	44	4	181
POLEN		3	1	85
TSCHE	2	95	15	459
BULGAR		9	9	75
SLOWEN	1	70	2	148
BR JUG		33	3	182
S AFR	6	495	17	1234
USA	10	300	58	1733
BRASIL			4	160
ISRAEL	2	101	6	273
INDIEN			1	67
SKOREA		146	1	191
JAPAN	7	305	17	811
3006 20 00				
REAGENZIEN Z BLUTGRUPPENBESTIMMG USW				
EINF	132*	3429*	621*	16484*
AUS LG			2	52
EU	10	657	63	3415
FRANKR		19	19	707
NIEDL	9	557	19	1213
ITAL			6	355
G BRIT	1	81	7	437
OESTER			11	680
SCHWZ	64	1416	381	8779
POLEN			4	373
USA	57	1331	168	3732
AUSTRL			2	131
AUSF	149*	4034*	422*	14069*
EU	83	1959	209	6629
FRANKR	22	135	47	604
NIEDL	1	63	4	296
ITAL	21	675	54	2233
G BRIT	6	171	14	457
DAENM		29	2	132
GRIECH	2	148	10	649
PORTUG	3	67	4	121
SPAN	4	63	17	384
SCHWED	1	17	3	127
OESTER	21	524	42	1048
BELGI	1	33	9	440
NORWEG	2	39	6	200
SCHWZ	25	328	84	1048
TUERK		66	1	191
POLEN	4	123	11	333
TSCHE	4	135	19	664
UNGARN	3	178	14	865
RUMAEN	2	70	3	120
BR JUG				124
USA	3	213	13	896
KANADA	1	41	3	138
IRAN	16	351	17	389
SAUDIA	1	62	8	307
PHILIP			4	93
SKOREA	1	61	2	175
JAPAN	1	57	8	477
3006 30 00				
ROENTGENKONTRMITT DIAGNOST REAGENZIEN				
EINF	1584*	19032*	5154*	58972*
EU	808	8794	2791	30357
FRANKR	645	3156	2280	10677
NIEDL		1	9	2722
ITAL	37	317	61	484
G BRIT	10	334	32	812
IRLAND	116	4948	382	15622
DAENM		32	2	94
NORWEG	71	1329	168	2429
SCHWZ		95	3	517
USA	339	3250	1017	7786
KANADA	366	5563	1168	17810
AUSF	2702*	69189*	11943*	290305*
EU	835	14577	3823	64625
FRANKR	24	1146	507	9655
NIEDL	16	76	62	347
ITAL	246	3038	939	16983
G BRIT	183	2404	553	6909
IRLAND	15	456	23	691
GRIECH	67	537	188	2351
PORTUG	31	1148	112	3671
SPAN	45	801	243	6224
SCHWED	65	1122	242	2769
FINNL	5	130	45	1332
OESTER	72	2034	293	5731
BELGI	56	1673	471	7893
SCHWZ	20	635	122	4257
TUERK	1	28	240	7030
ESTLD	5	43	13	194
LETTLD	2	27	19	354
LITAU			17	204
POLEN	26	492	201	3874
TSCHE	13	430	100	1927
SLOWAK	27	152	62	775
UNGARN	20	68	156	695
RUMAEN	13	53	37	578
BULGAR		3	6	88
UKRAIN	3	31	19	254
W RUSS		18	16	244
RUSSLD	21	536	21	572
SLOWEN	3	73	7	121
KROAT	5	123	82	783
BR JUG			78	1209
MAZED			5	291
AEGYPT	38	153	48	324
S AFR	21	249	75	1612
USA	531	17712	1220	44909
KANADA	14	357	140	1639
MEXIKO	83	2132	290	6583
PANAMA	40	726	273	3628
KOLUMB	13	205	122	2136
VENEZU	4	118	56	449
BRASIL	80	2415	187	4931
ARGENT	15	840	39	2226
ZYPERN		2	1	77
LIBAN	7	128	9	156
IRAN		3	29	592
ISRAEL	63	645	138	1489
SAUDIA	20	149	65	502
KUWAIT			9	78
A EMIR		10	5	67
OMAN	1	16	12	114
PAKIST	36	363	72	768
INDIEN	5	77	18	310
SRILAN	6	68	7	79
THAIL	4	68	75	409
INDONE	7	135	30	592
SINGAP	29	1014	99	2472
PHILIP	3	120	50	816
CHINA	1	58	1	58
SKOREA	1	89	54	1798
JAPAN	450	19858	2758	103028
TAIWAN	103	1282	230	4539
HONGK	10	107	78	1226
AUSTRL	97	2272	641	13406
NEUSEE	19	405	47	933
3006 40 00				
ZAHNZEMENT AND ZAHNFUELLSTOFFE USW				
EINF	239*	5736*	859*	24684*
PV		11		11
AUS LG		4		4
EU	70	1977	199	4936
FRANKR		471	1	493
NIEDL	11	62	17	144
ITAL	44	42	106	191
G BRIT	2	131	33	756
SCHWED	4	139	7	316
OESTER	2	888	19	2520
BELGI	7	242	15	478
LIECHT	28	1321	143	7298
SCHWZ	12	252	43	1766
TSCHE			7	54
USA	89	1767	316	6601
ISRAEL	8	63	11	168
CHINA	25	258	42	567
JAPAN	3	62	76	3057
AUSF	580*	23574*	2314*	87830*
EU	284	7700	994	33149
FRANKR	63	1556	199	6782
NIEDL	68	1471	197	5240
ITAL	42	1298	162	5496
G BRIT	36	870	137	3212
DAENM	7	264	22	1028
GRIECH	1	18	40	937
PORTUG	1	54	5	239
SPAN	17	534	68	2366
SCHWED	21	707	52	3666
FINNL	6	250	26	1217
OESTER	14	479	66	2408
BELGI	8	143	17	399
NORWEG	3	119	14	591
LIECHT		7	1	75
SCHWZ	11	442	56	2190
MALTA			7	191
TUERK	6	121	21	467
ESTLD		9	5	240
LETTLD		23	3	149
LITAU	1	32	18	314
POLEN	22	588	67	2025
TSCHE	6	173	18	662
SLOWAK	2	68	5	182
UNGARN	6	139	22	557
RUMAEN		5	4	112
UKRAIN	4	99	11	249
W RUSS			4	111
RUSSLD	8	231	31	686
SLOWEN	1	59	4	200
KROAT	2	66	7	203
AEGYPT	1	15	10	220
S AFR	2	61	11	279
USA	84	8295	458	29001
KANADA	1	41	8	261
MEXIKO	4	73	31	672
PERU	4	76	9	192
BRASIL	24	531	145	1357
CHILE	2	54	4	100
ARGENT	3	60	10	167
LIBAN	2	60	10	344
SYRIEN	4	103	8	178
IRAN		18	1	84
ISRAEL	3	74	15	413
SAUDIA	7	265	26	662
A EMIR	1	32	6	156
THAIL		52	1	204
SINGAP	2	37	5	174
CHINA	3	74	8	229
SKOREA	1	199	5	624
JAPAN	22	1964	78	4855
TAIWAN	1	218	13	943
HONGK	16	248	45	848
AUSTRL	26	767	82	2297
3006 50 00				
TASCHEN M AUSSTATTUNG F ERSTE HILFE				
EINF	33*	85*	405*	524*
AUS LG				2
EU	12	41	64	179
TSCHE	18	29	324	272
AUSF	341*	585*	1342*	2577*
EU	143	316	685	1388
NIEDL	12	25	77	134
G BRIT	26	52	148	320
OESTER	75	119	321	507
LUXEMB	2	21	6	80
SCHWZ	20	60	132	331
TSCHE	140	85	402	482
3006 60 11				
EMPFVERHUETMITT HORMONHALT F EINZELVK				
EINF	29*	1894*	203*	13102*
EU	19	591	151	6689
FRANKR			8	354
NIEDL	1	105	19	1055
ITAL	5	138	17	953
G BRIT	3	70	38	964
IRLAND			9	695
PORTUG	5	124	24	952
SPAN	1	96	18	1046
OESTER	1	36	5	264
BELGI	2	14	12	380
SCHWZ	10	1303	52	6402
AUSF	1119*	25455*	4938*	105443*
EU	711	13514	2688	59530
FRANKR	31	347	155	3701
ITAL	83	2194	493	12374
G BRIT	374	3264	1055	11338
IRLAND	7	125	40	1082
DAENM			11	67
GRIECH	4	173	19	741
PORTUG	56	2720	144	4771
SPAN	94	2463	209	5426
SCHWED	11	377	98	3265
FINNL	5	314	46	2315
OESTER	14	748	90	4289
BELGI	21	789	328	10161
SCHWZ	14	855	69	3055
ESTLD	1	54	5	270
LETTLD	1	20	8	368
LITAU	2	80	5	290
POLEN	8	394	71	3186
TSCHE	49	3225	84	5274
SLOWAK	6	506	23	1420
UNGARN	1	38	13	385
RUMAEN	1	40	10	312
BULGAR	1	21	5	137
UKRAIN	1	39	8	190
RUSSLD	29	811	46	1320
SLOWEN	3	152	4	206
MAROKK			28	169
AEGYPT			18	248
NIGERI			16	671
ANGOLA			47	271
KENIA			207	1499
TANSAN			11	62
MOSAMB			41	273
SAMBIA			303	2439
S AFR	46	1623	116	3804
EL SAL			10	64
NICARA			35	230
PANAMA	63	1077	147	2715
DOM RP	11	83	11	83
ZYPERN			2	520
ISRAEL	14	873	48	1808
JORDAN	1	15	4	73
SAUDIA			4	56
A EMIR	1	54	5	219
JEMEN			2	72
BANGLA			115	733
SRILAN	56	343	56	343
NEPAL			15	91
MYAN			21	147
LAOS	21	127	24	146
KAMBOD			49	287
SINGAP	3	158	14	817
PHILIP	32	306	134	819
SKOREA			93	2765
TAIWAN	5	226	8	330
AUSTRL	11	165	212	5963
NEUSEE	12	390	27	884
3006 60 19				
AND EMPFAENGNISVERHUETMITT HORMONHALT				
EINF	48*	11439*	273*	63878*
EU	48	11439	273	63877
NIEDL	30	7104	208	49593
IRLAND	18	4335	65	14284
AUSF	234*	4933*	430*	16523*
EU	206	3706	345	8435

Wichtigste Ursprungs- und Bestimmungs-Laender	APRIL 1999 dt = 100kg	APRIL 1999 1000 DM	JAN./APR. 1999 dt = 100kg	JAN./APR. 1999 1000 DM
FRANKR	2	80	82	2806
IRLAND	204	3626	263	5629
USA		.	32	5262
KANADA	11	324	18	581
ARGENT	17	896	35	2238
3006 60 90				
EMPFAENGVERHUETMITT SPERMIZIDGRUNDLAG				
EINF	*	1*	2*	115*
EU			2	114
BELGI			2	94
AUSF	14*	91*	61*	395*
EU	1	6	15	105
POLEN	13	80	26	159
RUSSLD			15	90

KAPITEL 31

DUENGEMITTEL

3101 00 00				
TIERISCHE OD PFLANZL DUENGEMITTEL USW				
EINF	32388*	1220*	65062*	2251*
EU	24562	1047	53226	1895
FRANKR	1263	68	4057	187
NIEDL	21232	891	30957	1203
ITAL	315	12	4011	146
OESTER	1742	76	9401	214
BELGI			4797	141
NAMIB			2000	126
USA	3	5	2003	62
AM OZ	7633	158	7633	158
AUSF	32735*	1414*	93242*	3495*
EU	28616	1022	76405	2531
FRANKR	15099	133	43330	360
NIEDL	6563	504	21927	1431
ITAL	1763	62	2861	146
G BRIT	1680	69	1680	69
SCHWED	522	83	1113	178
OESTER	2491	129	3588	227
SCHWZ	1674	122	9550	420
TUERK	8	2	1940	102
POLEN	848	91	1180	125
A EMIR	40	83	40	83
TAIWAN	880	54	2648	146
3102 10 10				
HARNSTOFF STICKSTOFFGEH >45 GHT				
	DT N		DT N	
EINF	109996*	4297*	616137*	23934*
GEW DT	238822		1340251	
EU	29728	1329	137762	6482
NIEDL	22047	976	115613	5376
IRLAND	5428	223	13711	565
OESTER	2252	130	7261	454
LITAU	17168	634	100422	3827
POLEN	18201	708	102934	4024
TSCHE	16375	647	49677	2045
W RUSS	27953	947	172905	5566
RUSSLD			49967	1841
AUSF	477654*	19189*	1341535*	52265*
GEW DT	1030679		2874305	
EV			148575	4713
EU	464358	18363	1101472	43704
FRANKR	138099	5554	213544	9457
NIEDL	15060	607	58627	2418
ITAL	65626	2600	160872	6122
G BRIT	50891	1854	158328	5421
IRLAND	33006	1278	73263	2805
DAENM	3604	255	22694	1189
PORTUG		1	10700	421
SPAN	64787	2372	180116	6390
SCHWED	26819	1108	69984	3052
FINNL	10929	405	44815	1721
OESTER	543	42	2822	275
BELGI	54992	2286	105696	4424
NORWEG	2230	177	25881	1254
SCHWZ	6610	347	19261	932
POLEN	1258	63	3720	189
TSCHE	1195	60	1290	66
ELFBK			32200	856
USA			91208	3022
KANADA			57505	1751
PARAGU	607	69	607	69
HONGK	840	61	3035	125
3102 10 90				
ANDERER HARNSTOFF				
	DT N		DT N	
EINF	45*	57*	694*	326*
GEW DT	106		1859	
AUS LG	3	17	8	52
EU	41	37	678	269
FINNL			540	159
AUSF	76*	34*	77*	66*
GEW DT	164		169	
EU	76	33	77	64
3102 21 00				
AMMONIUMSULFAT				
	DT N		DT N	
EINF	137671*	5096*	613360*	24606*
GEW DT	648561		2970958	
EU	115240	4168	553782	21955
NIEDL	969	118	50687	4082
SPAN	7534	659	23128	1714
BELGI	106705	3488	478620	16060
LUXEMB	32	3	1182	77
POLEN	12909	640	33296	1896
TSCHE	9502	269	25464	683
AUSF	32807*	932*	138021*	4884*
GEW DT	156343		634516	
3102 29 00				
MISCHG AMMONIUMSULFAT/NITRAT USW				
	DT N		DT N	
EINF	127*	13*	977*	78*
GEW DT	486		3737	
EU	127	13	977	78
AUSF	45675*	2586*	298778*	15864*
GEW DT	177166		974438	
3102 30 10				
AMMONIUMNITRAT WAESSRIGE LOESUNG				
	DT N		DT N	
EINF	702*	56*	2679*	221*
GEW DT	2184		8196	
EU	702	56	2594	217
BELGI	700	55	1840	141
AUSF	2*	2*	17*	26*
GEW DT	10		97	
EU	2	2	17	26
3102 30 90				
AMMONIUMNITRAT IN AND FORM				
	DT N		DT N	
EINF	65258*	4471*	230706*	15358*
GEW DT	241770		779760	
EU	63701	4343	223721	14812
FRANKR	627	100	37348	2166
NIEDL	32186	1680	72326	4194
G BRIT			2513	223
SCHWED			13698	997
OESTER	87	15	2191	288
BELGI	30800	2548	95645	6943
POLEN	1148	82	3331	246
TSCHE	330	42	1166	146
BULGAR			2077	118
AUSF	4582*	372*	10726*	965*
GEW DT	16480		36616	
3102 40 10				
AMMONSALPETMISCHG STICKSTG<28GHT				
	DT N		DT N	
EINF	929887*	51706*	3242578*	188839*
GEW DT	3366990		12023854	
EU	756921	41790	2664521	154470
FRANKR	40419	2216	140389	8487
NIEDL	226038	12046	1091082	62543
ITAL			13746	626
G BRIT			3888	253
IRLAND	4834	290	43637	2616
PORTUG			7560	487
SPAN	24221	1402	46908	2896
OESTER	234341	13233	529779	30947
BELGI	226886	12588	785832	45485
LUXEMB	182	15	1699	130
POLEN	15414	854	56939	3339
TSCHE	101266	5808	320952	18905
SLOWAK	55675	3214	195455	11813
UNGARN	611	40	4711	312
AUSF	230216*	10798*	761609*	36716*
GEW DT	854537		2827862	
EU	192503	8898	497167	23564
FRANKR	2228	175	4593	293
NIEDL	752	50	7959	575
ITAL	29382	1313	124670	6020
IRLAND	13413	773	13413	773
DAENM	18270	1067	37312	1935
PORTUG			8696	469
SPAN	122514	5077	279485	12090
OESTER	1045	121	2137	208
BELGI	4730	307	16661	1038
LUXEMB	169	15	2341	163
NORWEG			3920	255
POLEN	18177	875	144733	6874
TSCHE	11422	598	51212	2662
SLOWAK	8115	427	51575	2633
SLOWEN			12824	712
3102 40 90				
AMMONSALPETMISCHG STICKSTG>28GHT				
	DT N		DT N	
EINF	*	*	722*	67*
GEW DT			2579	
EU			722	67
FRANKR			722	67
AUSF	*	*	*	*
3102 50 10				
NATUERLICHES NATRIUMNITRAT				
	DT		DT	
EINF	3496*	107*	10642*	439*
EU	3436	104	10582	436
NIEDL	3436	104	8197	269
BELGI			2385	167
AUSF	*	*	*	*
3102 50 90				
ANDERES NATRIUMNITRAT				
	DT N		DT N	
EINF	88*	25*	978*	263*
GEW DT	520		5934	
EU	50	13	502	127
AUSF	1865*	595*	8196*	3048*
GEW DT	11162		49167	
3102 60 00				
MISCH USW CALCIUM-AMMONIUMNITRAT				
	DT N		DT N	
EINF	1939*	405*	4541*	939*
GEW DT	12104		28544	
EU	1792	378	4154	868
NIEDL	1754	369	4117	859
AUSF	*	*	154*	32*
GEW DT			783	
3102 70 00				
CALCIUMCYANAMID (KALKSTICKSTOFF)				
	DT N		DT N	
EINF	45*	13*	1863*	634*
GEW DT	175		7129	
EU	45	13	1863	634
FRANKR			1681	584
AUSF	2654*	1211*	24598*	9620*
GEW DT	12993		120034	
3102 80 00				
MISCHG HARNST-AMMONIUMNITRAT				
	DT N		DT N	
EINF	280970*	11365*	574005*	23713*
GEW DT	907336		1866120	
EU	66039	2850	167022	7401
FRANKR			38537	1651
NIEDL	51930	2261	111625	5044
BELGI	14003	565	16754	682
LITAU	87506	3430	157253	6180
TSCHE	8855	432	20249	958
SLOWAK	46701	2060	98019	4336
W RUSS			24351	894
RUSSLD	71869	2593	106982	3932
AUSF	26464*	1018*	38259*	1834*
GEW DT	84660		128718	
EU	19039	619	20731	818
FRANKR	402	42	2026	217
SPAN	18637	577	18637	577
TSCHE	7425	399	17474	1007

Wichtigste Ursprungs- und Bestimmungs-Laender	APRIL 1999 dt = 100kg	APRIL 1999 1000 DM	JAN./APR. 1999 dt = 100kg	JAN./APR. 1999 1000 DM
3102 90 00				
AND MINER CHEM STICKSTDUENGEMITT				
	DT N		DT N	
EINF	10034*	761*	17318*	1404*
GEW DT	43817		72594	
EU	9932	713	16982	1275
NIEDL	536	45	5142	416
BELGI	8524	623	8898	666
USA	102	48	271	122
AUSF	1890*	707*	7416*	1837*
GEW DT	7894		27455	
3103 10 10				
SUPERPHOSPHATE GEH P205 >35%				
	DT P205		DT P205	
EINF	57685*	3829*	175013*	11406*
GEW DT	127504		387120	
EU	27408	1908	119789	7934
NIEDL	27408	1908	119710	7923
POLEN	30277	1921	55224	3472
AUSF	14*	1*	936*	77*
GEW DT	32		2082	
EU	14	1	936	77
3103 10 90				
ANDERE SUPERPHOSPHATE				
	DT P205		DT P205	
EINF	767*	70*	13713*	870*
GEW DT	3815		72526	
EU	767	70	12191	744
NIEDL	767	70	3988	272
DAENM			5238	273
OESTER			2385	166
LITAU			1522	126
AUSF	2696*	184*	16875*	1452*
GEW DT	11720		85324	
EU	2686	183	13605	1167
FRANKR	2686	183	13589	1165
SCHWZ	10	1	3270	284
3103 20 00				
DEPHOSPHORATIONSSCHLACKEN				
	DT P205		DT P205	
EINF	24*	4*	347*	57*
GEW DT	160		2561	
EU	24	4	316	52
AUSF	1147*	106*	2155*	199*
GEW DT	2763		5194	
EU	1147	106	2155	199
FRANKR	851	78	1478	135
3103 90 00				
AND MIN CHEM PHOSPHATDUENGEM				
	DT P205		DT P205	
EINF	24573*	1748*	117594*	8086*
GEW DT	60092		284525	
EU	71	4	21159	1502
NIEDL			19114	1384
BELGI	71	4	1552	97
SCHWZ	548	25	3179	144
RUSSLD	23954	1719	93252	6435
AUSF	8705*	973*	40200*	4376*
GEW DT	21080		101931	
EU	7572	828	36175	3815
NIEDL	836	103	6187	621
G BRIT	4511	490	24366	2610
DAENM	389	45	1162	134
OESTER	1315	134	3624	360
TSCHE	657	78	2245	289
SLOWEN	174	27	1108	164
3104 10 00				
CARNALL SYLVINIT NAT KALISALZ				
	DT K20		DT K20	
EINF	*	*	*	*
AUSF	2761841*	113273*	10993368*	456032*
GEW DT	4816032		19281234	
EINSCHL. 3104 20 10, 20 50, 20 90 30 00, 90 00				
FRANKR	466352	17394	2255631	85237
NIEDL	67357	3389	255236	11840
DAENM	57840	3067	230503	11335
GRIECH	4087	455	98652	7846
PORTUG	3059	201	55539	2237
SPAN	5684	453	9645	789
SCHWED	56677	2299	239599	9385
FINNL	195	58	22661	964
OESTER	48335	2237	218070	10210
BELGI	330846	13346	1689657	63107
LUXEMB	995	78	9868	569
NORWEG	21832	1456	177691	9616
SCHWZ	6203	578	21241	1770
TUERK	241	23	2803	359
POLEN	27836	1761	171802	7768
TSCHE	30081	1082	123921	4373
SLOWAK	151	10	2042	154
UNGARN	2149	179	10814	979
BULGAR	189	21	2342	252
SIMBAB			44940	2992
S AFR	33122	1474	172800	6508
USA	215	50	95772	6370
HONDUR	1287	155	2599	310
TRINID			716	53
KOLUMB	99001	3189	386222	12675
ECUAD	3	1	99198	3299
BRASIL	380872	17538	1365800	62994
SAUDIA	48	3	39672	3233
OMAN	2149	155	7109	443
INDIEN	433936	13323	751032	21568
THAIL	82266	2675	114524	4207
INDONE	3218	430	143631	6182
MALAYS	3416	250	4279	336
SINGAP	29	1	2453	322
PHILIP	582	28	5030	266
SKOREA	202	26	660	110
JAPAN	125500	5563	125632	5587
TAIWAN	943	42	18361	539
AUSTRL	143472	7553	274422	13162
3104 20 10				
KALIUMCHLORID GEH K20 < 40 GHT				
	DT K20		DT K20	
EINF	427*	54*	1643*	142*
GEW DT	1287		4792	
EU	358	24	1575	112
NIEDL	358	24	1575	112
AUSFUHR UNTER 3104 10 00				
3104 20 50				
KALIUMCHLORID GEH K20>40-62GHT				
	DT K20		DT K20	
EINF	50990*	1887*	211907*	7960*
GEW DT	83009		350938	
EU	8522	349	79656	3137
FRANKR	6936	264	58490	2134
NIEDL	1582	78	21152	996
ISRAEL	42468	1538	132251	4823
AUSFUHR UNTER 3104 10 00				
3104 20 90				
KALIUMCHLORID GEH K20 > 62 GHT				
	DT K20		DT K20	
EINF	878*	117*	4547*	692*
GEW DT	1404		7241	
EU	257	21	971	251
ITAL			48	175
USA	372	73	823	165
ISRAEL			1764	226
AUSFUHR UNTER 3104 10 00				
3104 30 00				
KALIUMSULFAT				
	DT K20		DT K20	
EINF	2434*	238*	7463*	717*
GEW DT	5352		15643	
EU	2434	238	7298	652
BELGI	1802	184	5025	484
USA			165	65
AUSFUHR UNTER 3104 10 00				
3104 90 00				
AND MINER OD CHEM KALIDUENGEM				
	DT K20		DT K20	
EINF	65*	8*	327*	39*
GEW DT	251		1190	
EU	65	8	327	39
AUSFUHR UNTER 3104 10 00				
3105 10 00				
DUENGEM IN TABLETT USW OD PACKG <10KG				
	DT		DT	
EINF	739*	410*	1963*	1257*
EU	510	216	617	316
NIEDL	68	23	175	122
G BRIT	433	189	433	189
SCHWZ	116	111	364	362
S AFR	23	15	645	401
USA	49	54	68	93
AUSF	14031*	2406*	93166*	14676*
EU	10811	1941	83669	13055
FRANKR	3928	631	38641	5228
NIEDL	353	149	905	223
ITAL	858	188	7228	1475
SPAN	887	165	5880	1052
SCHWED	6	8	1715	297
FINNL			766	229
OESTER	2771	385	15708	2586
BELGI	1860	305	12047	1694
LUXEMB	88	73	98	84
NORWEG	317	55	1239	219
SCHWZ	1503	144	4610	597
POLEN	462	50	1158	153
TSCHE	359	62	1227	254
3105 20 10				
NPK-DUENGEMITT STICKSTOFFGEH >10 GHT				
EINF	1613957*	45265*	6458271*	182317*
EU	1038528	30856	4784800	139536
FRANKR	3627	126	162217	5088
NIEDL	313712	10627	1577694	49034
DAENM	1700	76	65384	1743
SPAN	70036	1772	70036	1772
FINNL			13951	849
OESTER	270907	7947	1101153	30589
BELGI	363306	9870	1761323	49427
LUXEMB	14836	432	32398	961
NORWEG	105755	2439	264625	6050
LITAU	2293	66	2293	66
POLEN	104008	2259	219667	4597
TSCHE	151983	4150	434457	11608
SLOWAK	9817	283	239218	6534
RUSSLD	178570	3975	392230	8618
KROAT	17191	467	101552	2773
USA	5812	770	19189	2529
AUSF	490429*	17802*	2232175*	69031*
3105 20 90				
ANDERE NPK-DUENGEMITTEL				
EINF	130493*	4463*	588055*	18167*
EU	14166	944	164290	6669
FRANKR	2297	320	23405	1508
NIEDL	6965	212	122204	3079
G BRIT	2932	120	2932	120
BELGI	1972	292	14101	1928
SCHWZ	1040	91	3601	311
POLEN	115285	3425	297750	8302
SLOWAK			9528	255
RUSSLD			112612	2617
AUSF	20673*	1413*	119400*	6168*
EU	15887	1002	102798	4207
FRANKR	4359	125	43386	1394
NIEDL	20	6	2895	162
ITAL	401	41	3380	297
SPAN			30373	464
OESTER	2391	161	10971	1009
BELGI	8552	653	10910	821
NORWEG	26	6	940	100
SCHWZ	3588	256	7812	646
TSCHE	322	32	4958	836
3105 30 00				
DIAMMONIUMHYDROGENORTHOPHOSPHAT				
EINF	277855*	10645*	972225*	36367*
EV	49053	1851	93266	3459
EU	28746	1215	78944	3298
NIEDL	26900	1052	49806	1911
BELGI	1366	119	28658	1343
LITAU	57185	2197	239249	8642
POLEN	71464	2641	140271	5014
RUMAEN	20657	801	30862	1181
RUSSLD	99803	3791	482899	18232
AUSF	9882*	101*	39940*	829*
EU	9521	45	38301	549
FRANKR	9267	43	34229	306
OESTER	17	1	1725	128
AETHIO			400	62
USA			684	126
3105 40 00				
MONOAMMONIUMPHOSPHAT				
EINF	321539*	11092*	824935*	28725*
EU	32055	1379	57687	3023

Wichtigste Ursprungs- und Bestimmungs-Laender	APRIL 1999 dt = 100kg	APRIL 1999 1000 DM	JAN./APR. 1999 dt = 100kg	JAN./APR. 1999 1000 DM
NIEDL	3651	136	12233	445
G BRIT			1320	111
BELGI	28404	1244	44134	2467
RUSSLD	289484	9713	767248	25702
AUSF	13576*	624*	17047*	1081*
EU	11473	516	13677	826
FRANKR	250	41	1091	185
NIEDL	11000	452	11001	453
OESTER	221	21	1079	112
TSCHE	2083	98	2501	121
USA			524	93
3105 51 00				
NP-DUENGEMITT NITRAT- U PHOSPHATHALTG				
EINF	201654*	5992*	934906*	26426*
EU	137644	4223	589555	18055
FRANKR	13228	367	22632	647
NIEDL	9228	271	220807	6557
OESTER	68004	2165	168605	5266
BELGI	46884	1395	173961	5472
LUXEMB	210	6	2953	78
NORWEG			87314	1865
POLEN	7201	125	7441	134
TSCHE	12681	338	80491	2319
SLOWAK	7971	210	18111	504
RUSSLD	35999	1092	151836	3525
AUSF	2801*	94*	91269*	2501*
3105 59 00				
ANDERE NP-DUENGEMITTEL				
EINF	47*	4*	460*	25*
EU	47	4	460	25
AUSF	31873*	1623*	33982*	2181*
3105 60 10				
KALIUMSUPERPHOSPHATE				
EINF	96954*	2008*	540766*	11052*
EU	96954	2008	540766	11052
NIEDL	96954	2008	399870	8545
OESTER			30786	491
BELGI			110110	2016
AUSF	3447*	93*	82626*	2149*
EU	3447	93	72269	1929
FRANKR	3447	93	70108	1875
SCHWZ			10357	220
3105 60 90				
ANDERE PK-DUENGEMITTEL				
EINF	23908*	497*	79080*	1906*
EU	1411	53	24426	654
NIEDL	1200	28	9854	235
BELGI			13623	370
LITAU	20800	399	20800	399
POLEN	1697	45	24657	647
W RUSS			7992	170
AUSF	15025*	389*	79515*	2245*
EU	751	18	46248	1346
NIEDL	252	7	5544	148
ITAL	483	10	33882	1042
IRLAND			5000	106
SCHWZ	14275	371	27543	709
POLEN			5000	123
3105 90 10				
KALIUMNATRIUMNITRAT STICKSTG <16,3GHT				
EINF	*	*	*	*
AUSF	*	*	*	*
3105 90 91				
AND MIN CHEM DUENGEM STICKSTGEH>10GHT				
EINF	29729*	668*	91729*	2163*
EU	1308	132	20080	756
NIEDL	958	100	17753	610
ITAL			1275	89
POLEN	25872	341	46304	607
RUSSLD			19791	262
USA	344	44	1794	231
ISRAEL	2012	135	3002	202
JAPAN			170	56
AUSF	5008*	778*	16856*	2108*
EU	5081	602	14366	1643
FRANKR	3503	420	9754	1153
NIEDL	177	56	525	73
OESTER	22	6	477	70
BELGI	1177	67	3308	282
SCHWZ	273	44	1571	272
TSCHE	532	114	619	133
3105 90 99				
AND MINERAL OD CHEMISCHE DUENGEMITTEL				
EINF	3101*	1022*	5897*	2001*
EU	2804	964	4996	1787
G BRIT	1522	644	2785	1600
BELGI	643	103	689	112
SCHWZ			121	60
UNGARN	83	13	352	66
AUSF	6999*	1788*	25018*	5641*
EU	1304	349	4108	1841
ITAL	317	103	1169	661
GRIECH			50	53
SPAN	1	1	678	392
OESTER	77	45	184	132
BELGI	466	142	1477	436
SCHWZ	3958	158	16425	717
TUERK	191	156	390	416
POLEN	72	13	542	140
TSCHE	199	104	646	173
MAROKK			145	157
NICARA			41	84
COSTA	40	84	103	106
VENEZU	51	83	51	83
BRASIL	365	444	756	898
CHILE	97	161	97	161
LIBAN			122	83
A EMIR	20	2	52	62
THAIL	49	36	188	141

KAPITEL 32

ERB- UND FARBSTOFFAUSZUEGE; TANNINE UND
HRE DERIVATE; FARBSTOFFE, PIGMENTE UND
NDERE FARBMITTEL; ANSTRICHFARBEN UND
ACKE; KITTE; TINTEN

Wichtigste Ursprungs- und Bestimmungs-Laender	APRIL 1999 dt = 100kg	APRIL 1999 1000 DM	JAN./APR. 1999 dt = 100kg	JAN./APR. 1999 1000 DM
3201 10 00				
QUEBRACHOAUSZUG				
EINF	1406*	226*	6811*	991*
ARGENT	1406	226	6811	991
AUSF	63*	8*	223*	39*
3201 20 00				
MIMOSAAUSZUG				
EINF	2841*	253*	11979*	1197*
EU	20	4	100	37
S AFR	2400	192	9620	859
BRASIL	421	57	2259	301
AUSF	32*	6*	280*	56*
3201 90 20				
SUMACH/VALONEA/EICHEN/KASTANIENAUSZUG				
EINF	985*	195*	4761*	892*
EU	25	7	1420	278
FRANKR			1335	257
TUERK			522	66
SLOWEN	960	188	2819	548
AUSF	765*	180*	1750*	435*
EU	720	170	1680	383
ITAL	720	170	1680	383
3201 90 90				
AND PFLANZ GERBSTOFFAUSZUG TANNIN USW				
EINF	618*	293*	1402*	521*
EU	128	200	230	332
BELGI	125	195	205	313
PERU	490	93	1172	189
AUSF	152*	117*	1231*	633*
EU	72	25	613	214
S AFR			102	67
MEXIKO			79	127
TAIWAN	21	51	21	51
3202 10 00				
SYNTHETISCHE ORGANISCHE GERBSTOFFE				
EINF	3265*	781*	14420*	2874*
EU	3265	781	14420	2874
FRANKR	1187	276	3751	861
ITAL	1205	210	3723	666
G BRIT	111	37	1250	235
SPAN	670	205	5462	1004
OESTER	92	53	128	74
AUSF	70190*	14452*	271483*	55617*
EINSCHL. 3202 90 00				
EV	4876	1334	17621	4818
EU	36483	6376	146982	25972
FRANKR	12093	1891	33693	5055
NIEDL	5149	668	25116	3042
ITAL	11368	2332	46658	10364
G BRIT	1597	272	7544	1335
DAENM	267	68	1419	304
PORTUG	738	184	3979	942
SPAN	2259	492	11832	2594
SCHWED	1018	167	5005	778
FINNL	111	18	591	121
OESTER	1386	150	7473	971
BELGI	325	85	1241	330
NORWEG	270	55	920	181
SCHWZ	669	162	2585	536
TUERK	545	164	2167	647
POLEN	744	168	3048	698
SLOWAK	754	101	2574	346
UNGARN	247	35	884	164
RUMAEN	57	16	3877	497
UKRAIN	400	49	1415	177
W RUSS	126	38	571	231
RUSSLD	138	50	365	127
MAZED	185	54	410	128
TUNES	5	2	365	121
LIBYEN	5	9	865	185
AEGYPT	20	11	1135	270
SUDAN			269	72
NIGERI	133	37	646	122
MADAG			109	54
S AFR	484	141	2002	605
USA	1875	404	6569	1504
KANADA	10	4	710	133
MEXIKO	220	42	1295	330
DOM RP			430	102
KOLUMB	9	1	309	106
BRASIL	70	18	1447	360
URUGU	326	80	1974	569
ARGENT	617	134	1413	339
SYRIEN	300	82	727	171
IRAN	282	100	1017	322
PAKIST	2127	522	7495	1826
INDIEN	209	75	1663	497
BANGLA	1211	313	4283	1092
THAIL	888	228	2930	806
INDONE	793	256	2071	658
SINGAP	1494	379	3809	954
PHILIP	427	121	552	161
CHINA	2699	650	10317	2321
SKOREA	2677	628	10548	2492
JAPAN	1519	444	6453	1832
TAIWAN	8911	1879	21538	4659
HONGK	998	314	7948	2031
AUSTRL	52	12	616	161
3202 90 00				
ANORGAN GERBSTOFF USW ENZYMZUBEREITG				
EINF	915*	245*	6284*	1327*
AUS LG			5	3
EU	620	207	3432	955
FRANKR	246	95	694	305
ITAL	331	98	2574	593
S AFR	203	25	2203	259
ARGENT			480	84
AUSFUHR UNTER 3202 10 00				
3203 00 11				
KATECHU				
EINF	3*	2*	3*	2*
AUSF	1*	1*	4*	5*
EU	1	1	4	5
3203 00 19				
PFLANZL FARBSTOFFE FARBSTOFFZUBEREITG				
EINF	2283*	3628*	7279*	12097*
AUS LG	113	33	165	49
EU	466	1123	2962	5825
FRANKR	18	33	493	431
NIEDL	198	342	1037	1904
ITAL	105	286	213	488
G BRIT	22	60	76	184
IRLAND			18	331
DAENM	1	5	170	186
SPAN	121	395	684	2101
OESTER			11	67
SCHWZ	129	410	315	882
POLEN	609	355	639	402
UNGARN			49	60
MAROKK	22	99	22	99
AETHIO	51	228	51	228
S AFR			58	316
USA	8	105	52	501
MEXIKO	108	272	108	272
ECUAD	4	32	16	136
PERU	249	312	766	1120
INDIEN	2	4	65	307
CHINA	545	336	1957	927
JAPAN	5	174	9	323
AUSTRL	5	144	21	559
AUSF	1311*	3307*	4243*	10025*
EU	597	1447	1830	4275
FRANKR	112	319	249	767
NIEDL	232	510	606	1475

Wichtigste Ursprungs- und Bestimmungs-Laender	APRIL 1999		JAN./APR. 1999	
	dt = 100kg	1000 DM	dt = 100kg	1000 DM
ITAL	24	57	61	292
G BRIT	50	98	98	239
DAENM	11	11	72	141
SPAN	15	63	52	180
SCHWED	50	134	111	335
OESTER	47	56	284	312
BELGI	33	98	183	344
NORWEG	25	98	25	98
SCHWZ	32	75	52	368
POLEN	74	128	423	519
TSCHE	8	41	90	376
UNGARN	55	34	105	156
BULGAR	93	68	190	120
USA	170	540	803	2062
ARGENT	10	52	10	52
ISRAEL	4	54	12	133
JAPAN	141	636	227	1060
AUSTRL			52	142
3203 00 90				
TIER FARBSTOFFE FARBSTOFFZUBEREITUNG				
EINF	304*	456*	1172*	1650*
AUS LG	5	27	14	84
EU	293	265	1114	811
ITAL	257	109	1036	425
DAENM	2	67	2	67
SPAN	3	20	12	78
BELGI	13	47	33	167
PERU	11	191	43	630
CHILE			14	195
AUSF	81*	647*	242*	1812*
EU	58	296	171	923
NIEDL	14	106	37	277
SPAN	28	76	54	207
SCHWED	7	28	31	139
TUERK	1	55	4	76
LETTLD	5	78	5	78
ELFBK	5	49	15	147
3204 11 00				
DISPERSIONSFARBSTOFFE -FARBSTOFFZUBER				
EINF	7933*	14103*	38835*	58002*
EV			36	78
AUS LG	1086	1405	3976	5319
EU	4231	6499	25949	32454
FRANKR	48	46	1724	597
NIEDL	16	20	41	113
ITAL	5	5	1884	409
G BRIT	4101	6337	15898	27270
GRIECH	19	50	147	320
SCHWED			278	272
FINNL			59	124
BELGI	39	36	5861	3324
SCHWZ	1294	3386	4578	11760
USA	64	59	316	395
MEXIKO	1	3	64	390
BRASIL	618	1861	1821	4663
INDIEN	107	128	233	498
INDONE	346	446	1614	1705
SINGAP	74	56	203	161
CHINA	552	576	1946	2081
SKOREA	324	233	632	497
JAPAN	307	831	1287	3330
AUSF	85412*	147741*	314185*	567647*
EINSCHL. 3204 12 00, 13 00, 14 00, 16 00, 19 00				
EV	8618	20152	28791	66429
PV	2	6	2	6
EU	45042	66523	169898	261384
FRANKR	6755	8819	23411	33997
NIEDL	1476	2736	7486	14021
ITAL	14919	19767	53589	71405
G BRIT	4711	7994	18817	35264
IRLAND	458	254	3564	2167
DAENM	1077	5064	4495	12658
GRIECH	631	1453	3027	6016
PORTUG	2082	4649	8864	20438
SPAN	4272	6567	16304	26389
SCHWED	1458	1911	6777	9005
FINNL	217	203	1487	1477
OESTER	4746	3157	14451	14564
BELGI	1722	3524	6734	13053
LUXEMB	518	425	892	930
NORWEG	26	66	239	912
SCHWZ	4401	8003	14932	31410
TUERK	5236	8221	17056	28446
LETTLD	3	32	185	164
LITAU	93	205	474	635
POLEN	954	1546	3189	6277
TSCHE	121	339	637	1210
SLOWAK	80	182	336	752
UNGARN	134	172	886	1324
RUMAEN	119	173	259	470
BULGAR	20	41	217	336
W RUSS	287	403	554	782
RUSSLD	162	275	741	728
SLOWEN	124	522	607	2399
KROAT	86	228	277	660
BR JUG	1	9	85	284
MAZED	2	34	26	151
MAROKK	97	220	344	786
ALGER			78	147
TUNES	49	58	223	393
LIBYEN	40	76	53	116
AEGYPT	521	1073	1389	2795
ELFBK	48	160	130	598
NIGERI	82	255	287	729
DR KON	1	5	31	85
AETHIO			172	336
KENIA	13	65	117	386
MAURIT	126	293	1017	929
SIMBAB	19	37	199	374
S AFR	1053	1961	4515	6622
USA	6641	14243	23375	57281
KANADA	451	1306	1987	5804
MEXIKO	912	1604	3714	6747
GUATEM	45	784	179	1303
HONDUR	11	17	38	130
EL SAL	57	135	115	433
PANAMA	18	21	85	147
DOM RP	11	50	64	130
KOLUMB	61	477	321	1411
VENEZU	86	134	123	531
ECUAD	32	59	90	183
PERU	12	36	60	255
BRASIL	902	2077	4150	11193
CHILE	72	267	344	1816
URUGU	329	607	1175	2080
ARGENT	125	429	309	1476
LIBAN	54	117	91	177
SYRIEN	113	157	551	595
IRAN	368	797	469	1034
ISRAEL	339	376	934	1246
SAUDIA	57	175	187	623
A EMIR	13	89	42	229
PAKIST	415	581	1761	2476
INDIEN	179	403	748	1649
BANGLA	186	284	639	1261
SRILAN	10	27	42	179
THAIL	923	2149	3823	8448
INDONE	943	2041	4739	10403
MALAYS	215	400	802	1419
SINGAP	1239	3226	3299	7683
PHILIP	27	68	241	340
CHINA	455	591	882	1344
SKOREA	1824	3264	5691	12725
JAPAN	2554	4714	11619	22708
TAIWAN	2377	5602	7440	20277
HONGK	3527	8062	11558	24550
AUSTRL	612	692	2061	2581
NEUSEE	91	156	702	1027
3204 12 00				
SAEUREFARBSTOFF USW BEIZFARBSTOFF USW				
EINF	4879*	6812*	18894*	28646*
AUS LG	168	167	379	474
EU	2955	3840	8986	12487
FRANKR	306	816	762	1870
NIEDL	94	152	676	1645
ITAL	45	35	139	250
G BRIT	481	453	1238	1406
SPAN	1822	2040	5318	6191
BELGI	178	319	726	999
SCHWZ	464	1418	3001	8358
POLEN	36	50	61	79
TSCHE	53	74	365	646
USA	170	378	438	1580
MEXIKO	2	7	119	381
ARGENT	11	25	470	450
INDIEN	686	554	3733	2885
SRILAN	180	133	180	133
THAIL	123	80	422	337
CHINA	169	120	663	562
SKOREA			105	193
JAPAN	15	117	39	245
TAIWAN	15	14	311	302
AUSFUHR UNTER 3204 11 00				
3204 13 00				
BASISCHE FARBSTOFF -FARBSTOFFZUBEREIT				
EINF	2487*	2570*	9894*	10779*
EV			584	670
AUS LG	22	28	140	421
EU	1200	962	4009	3546
FRANKR	542	293	2206	1222
NIEDL	92	77	180	178
G BRIT			44	430
GRIECH	8	13	213	406
SPAN	540	555	1281	1179
SCHWZ	806	697	3397	2735
USA	1	9	5	231
MEXIKO	418	833	1696	3233
INDIEN	3	4	133	337
CHINA	23	53	156	266
JAPAN			386	254
TAIWAN	5	9	109	164
AUSFUHR UNTER 3204 11 00				
3204 14 00				
DIREKTFARBSTOFFE -FARBSTOFFZUBEREITG				
EINF	4359*	3490*	19286*	17043*
AUS LG	207	183	1386	1066
EU	2254	1666	10136	8610
FRANKR	130	94	654	486
NIEDL	35	53	211	314
ITAL	204	82	416	179
G BRIT	1413	1161	7524	6728
SPAN	465	263	1235	798
SCHWZ	901	970	3212	3881
TSCHE	54	77	277	450
USA	794	357	4547	2916
INDIEN	161	240	403	461
JAPAN	81	72	327	295
TAIWAN	39	52	176	237
AUSFUHR UNTER 3204 11 00				
3204 15 00				
KUEPENFARBSTOFFE -FARBSTOFFZUBEREITG				
EINF	2183*	4795*	6058*	18800*
EV	1026	1571	1141	1800
AUS LG	17	24	203	585
EU	267	98	965	756
G BRIT			75	381
SPAN	251	61	854	264
SCHWZ	209	704	713	2420
USA	6	43	396	5369
INDIEN	327	1416	822	3751
CHINA	260	675	1257	3382
JAPAN	1114	1859	1905	3122
AUSF	12508*	24640*	39816*	92376*
EV	7339	9461	18076	29192
EU	3051	8193	14256	38505
FRANKR	332	1775	1549	8380
NIEDL	124	233	1112	1835
ITAL	887	2440	3959	10753
G BRIT	263	894	1297	4708
DAENM	56	145	261	646
GRIECH	18	128	233	433
PORTUG	62	309	356	1695
SPAN	312	673	1344	2913
SCHWED	26	44	94	230
OESTER	215	676	1018	3352
BELGI	756	876	3030	3548
SCHWZ	568	1882	1657	6582
TUERK	642	2153	2818	8247
ESTLD	3	12	24	113
POLEN	10	49	76	292
TSCHE	4	15	74	223
UNGARN	120	67	314	174
TURKM	44	127	44	127
TADSCH	63	186	63	186
MAROKK	96	173	298	520
TUNES	2	31	378	626
AEGYPT	19	144	194	646
MAURET			79	388
GAMBIA	175	517	205	574
ELFBK	172	736	478	1840
GHANA	30	146	30	146
NIGERI			154	774
KENIA	9	69	19	93
MAURIT	20	94	65	369
SIMBAB			9	51
S AFR	14	113	324	845
USA	4620	2527	9102	6936
KANADA	15	76	59	261
MEXIKO	24	104	48	219
GUATEM	41	105	110	282
KOLUMB	44	180	106	390
VENEZU	1	2	43	98
ECUAD			58	139
PERU	65	136	199	408
BRASIL	227	365	453	1632
ARGENT	152	382	171	488
IRAN			64	113
SAUDIA	2	70	3	105
A EMIR	130	206	353	577
PAKIST	101	174	499	869
INDIEN	94	274	798	2028
BANGLA			78	165
THAIL	213	393	992	1656
VIETN	8	65	32	242
INDONE	61	412	368	1388
MALAYS	11	81	254	784
SINGAP	3	27	36	168
PHILIP	186	236	250	315
SKOREA	402	1331	1208	3733
JAPAN	755	1616	1813	4479
TAIWAN	13	85	120	306
HONGK	273	969	834	2535
AUSTRL	5	30	88	221
3204 16 00				
REAKTIVFARBSTOFFE -FARBSTOFFZUBEREITG				
EINF	8660*	14679*	36530*	64988*
AUS LG	1705	2542	7411	10626
EU	3793	6834	18303	35971
ITAL	275	111	308	164
G BRIT	3477	6637	17261	35076
SPAN			117	62
OESTER	24	38	112	206
BELGI	9	29	474	409
SCHWZ	2041	3845	6608	12710
TSCHE	30	63	117	144
USA	290	346	1190	1690
BRASIL	512	941	2671	4260
INDIEN	904	719	3151	2541
THAIL	14	26	130	148
INDONE	114	124	388	395
CHINA	70	160	86	191
SKOREA	28	20	262	404
JAPAN	788	1453	3188	5736
TAIWAN	75	147	416	769
AUSFUHR UNTER 3204 11 00				

Wichtigste Ursprungs- und Bestimmungs-Laender	APRIL 1999 dt = 100kg	APRIL 1999 1000 DM	JAN./APR. 1999 dt = 100kg	JAN./APR. 1999 1000 DM
3204 17 00				
PIGMENTE(ORGANISCHE) -FARBMITTELZUBER				
EINF	37626*	49201*	136088*	182452*
EV	1298	712	9419	6656
AUS LG	1260	2218	4842	10956
EU	26692	32077	92170	110702
FRANKR	4176	7549	17502	28236
NIEDL	429	577	1359	2356
ITAL	1529	1426	7772	8819
G BRIT	3419	4919	12120	17628
DAENM	279	229	4595	2710
PORTUG	1392	1289	4851	5024
SPAN	829	1360	2690	4301
FINNL		1	36	155
BELGI	13688	14403	38619	40333
LUXEMB	945	308	2593	846
SCHWZ	479	4781	2079	19747
TSCHE	195	370	2126	3709
USA	1755	2171	6738	9845
BRASIL	550	1264	2484	5618
INDIEN	1281	1932	6414	9148
CHINA	6132	5375	18497	15619
SKOREA	288	495	1750	2540
JAPAN	238	704	3634	5207
TAIWAN			100	124
AUSF	26435*	83040*	128742*	387554*
EV	8364	35869	28292	110193
PV	132	90	508	336
EU	9298	23341	68648	186731
FRANKR	1025	3341	10247	33491
NIEDL	679	1971	4647	15040
ITAL	1442	4297	14788	35770
G BRIT	2289	3898	12889	30934
IRLAND	64	139	267	662
DAENM	356	981	2650	6599
GRIECH	48	202	332	1003
PORTUG	75	281	852	2638
SPAN	778	2160	4763	14936
SCHWED	282	583	2387	6229
FINNL	91	565	1268	4516
OESTER	1025	2021	4498	10512
BELGI	1094	2793	8971	24133
LUXEMB	50	109	89	268
NORWEG	54	131	149	431
SCHWZ	1074	3120	4950	15448
TUERK	526	1215	1825	4280
POLEN	619	1697	1736	4754
TSCHE	425	421	904	1393
SLOWAK	4	19	63	242
UNGARN	58	214	281	1035
RUMAEN	18	72	75	296
BULGAR	21	72	31	102
UKRAIN	60	128	97	203
W RUSS	27	74	151	474
RUSSLD	117	462	552	1465
SLOWEN	74	218	248	914
KROAT	16	70	60	240
BR JUG	1	8	44	168
AEGYPT	296	839	1012	2426
SUDAN	85	235	99	281
ELFBK	26	59	90	175
NIGERI	19	72	67	184
DR KON			30	50
AETHIO	1	3	39	125
KENIA	13	36	117	249
SIMBAB	4	11	34	129
S AFR	198	589	1381	3704
USA	4773	21994	16465	71244
KANADA	1008	3537	2460	8653
MEXIKO	93	598	1107	3616
GUATEM	25	83	98	360
HONDUR			32	117
EL SAL	2	6	30	106
PANAMA	31	159	95	390
JAMAIK	10	52	14	63
KOLUMB	20	97	115	626
VENEZU	31	78	66	184
ECUAD	4	18	45	140
BRASIL	1648	2564	5648	7966
CHILE	9	41	45	229
ARGENT	30	152	154	583
LIBAN	5	13	36	99
IRAN			96	290
ISRAEL	110	528	506	1837
SAUDIA	95	261	444	968
A EMIR	68	183	245	634
PAKIST	323	425	1064	1664
INDIEN	70	276	147	470
BANGLA	13	38	95	223
SRILAN	8	23	32	137
THAIL	331	1152	1577	4512
INDONE	102	367	608	1686
MALAYS	316	762	1378	3029
SINGAP	232	683	820	1976
PHILIP	31	106	101	319
CHINA	12	65	455	845
SKOREA	258	1327	802	4215
JAPAN	1043	4242	3129	14075
TAIWAN	482	1844	2635	9136
HONGK	1664	6295	3820	15674
AUSTRL	344	1230	1059	4115
NEUSEE	93	309	237	744
3204 19 00				
AND SYNTH ORGAN FARBST EINSCHL MISCHG				
EINF	3056*	10006*	13242*	39799*
LV			1	19
AUS LG	99	257	286	910
EU	2240	4005	10282	18645
FRANKR	504	2761	1752	12273
NIEDL	709	748	1341	1819
ITAL	37	41	831	783
G BRIT	14	41	713	856
DAENM	3	43	106	918
SPAN	957	316	4778	1551
OESTER	1	1	465	68
BELGI	14	53	256	358
SCHWZ	539	4850	1873	16174
TSCHE	163	556	168	566
USA	12	319	106	1639
KANADA				84
BRASIL	10	101	19	191
INDIEN			118	302
CHINA			215	246
JAPAN	91	167	447	1867
AUSFUHR UNTER 3204 11 00				
3204 20 00				
SYNTH ORG ERZEUGN FLUORESZIER AUFHELL				
EINF	3276*	3234*	28025*	18267*
AUS LG	2	4	36	193
EU	1766	1129	16098	6848
FRANKR	146	146	150	162
ITAL	21	13	8807	2472
G BRIT	1461	720	6498	3106
BELGI	111	226	485	961
SCHWZ	1180	1724	10846	9552
USA	318	363	923	1238
INDIEN	10	14	150	610
AUSF	64992*	25919*	246706*	105314*
EV	290	714	2186	3790
EU	45969	15141	174405	59314
FRANKR	3894	1514	16588	6522
NIEDL	2678	853	15176	4648
ITAL	4893	1702	17109	6647
G BRIT	6868	2479	25427	9373
DAENM	153	44	812	288
GRIECH	192	225	760	755
PORTUG	3197	993	6791	2462
SPAN	743	429	2919	2197
SCHWED	8122	2391	32514	9486
FINNL	7490	1869	31223	8208
OESTER	5020	1627	17602	5507
BELGI	2719	1015	7483	3215
NORWEG	225	52	1102	272
SCHWZ	2080	1035	10214	6914
TUERK	446	566	2070	2714
POLEN	58	118	384	766
TSCHE	17	28	1628	658
UKRAIN			5	139
RUSSLD	2224	525	5664	1413
SLOWEN	201	60	1813	592
BR JUG			235	159
MAROKK	12	16	502	572
ALGER	41	34	290	235
AEGYPT	112	58	455	455
MADAG	3	2	45	59
S AFR	204	427	1160	1193
USA	1803	948	7149	4511
KANADA	171	165	332	368
MEXIKO	126	86	258	292
PANAMA	90	56	1269	1038
KOLUMB	84	101	313	423
VENEZU	1	5	180	211
BRASIL	71	242	517	1611
ARGENT	188	77	541	408
SYRIEN			389	383
ISRAEL	55	95	575	336
PAKIST	28	72	221	395
INDIEN	61	131	525	471
THAIL	552	354	3090	1605
INDONE	5717	1962	12368	4634
MALAYS			328	533
SINGAP	874	681	4806	2941
PHILIP	20	55	46	117
CHINA	540	133	967	282
SKOREA	16	138	190	257
JAPAN	1991	842	7972	3442
TAIWAN	276	697	474	1292
HONGK	168	478	1403	1824
AUSTRL	160	295	1706	1147
3204 90 00				
AND SYNTHET ORGANISCH FARBMITTEL				
EINF	241*	1341*	1346*	4267*
AUS LG	2	33	2	37
EU	125	522	854	1492
FRANKR	5	132	20	244
NIEDL	9	90	228	279
G BRIT	87	192	425	675
FINNL	10	93	16	136
BELGI	3	7	136	125
SCHWZ	73	594	337	2081
USA	10	111	34	345
JAPAN	26	36	98	201
AUSF	657*	2057*	2826*	7384*
EU	56	357	460	1931
FRANKR	1	34	40	497
NIEDL	31	52	99	163
G BRIT	8	123	21	336
SPAN		16	13	238
OESTER	6	42	25	188
BELGI		3	141	160
SCHWZ	90	209	369	935
POLEN	335	120	1642	646
USA	55	379	74	1486
INDONE	8	182	8	183
SINGAP	88	100	88	101
SKOREA	1	13	2	109
JAPAN	3	565	12	1449
3205 00 00				
ZUBEREITG IM SINNE D ANMERKG 3 KAP 32				
EINF	211*	391*	767*	1283*
EU	148	256	648	1009
G BRIT	2	31	53	268
DAENM	58	53	72	59
OESTER	57	78	130	217
BELGI	10	37	274	226
POLEN	25	56	25	56
USA	36	62	80	134
AUSF	703*	634*	3187*	3109*
PV			145	96
EU	43	72	194	391
SCHWZ	21	34	59	101
POLEN	209	165	1162	837
TSCHE	109	94	427	333
SLOWAK	49	39	159	133
UNGARN	60	43	201	181
RUMAEN	1	1	245	207
USA	12	23	160	130
BRASIL			7	81
URUGU			28	69
3206 11 00				
TITANDIOXIDPIGMENT TITANDIOXIDG>80GHT				
EINF	100193*	36423*	363883*	130257*
EV	240	450	240	450
AUS LG	1	2	19	46
EU	84396	30768	316490	114228
FRANKR	15275	5542	39138	14137
NIEDL	11326	4475	67043	26250
ITAL	3450	1081	8200	2668
G BRIT	20654	7516	73860	24755
DAENM	150	58	302	114
SPAN	720	239	1747	657
SCHWED			362	356
FINNL	226	122	10082	4261
OESTER	155	64	258	108
BELGI	32430	11671	115498	40922
NORWEG	326	108	4506	1494
POLEN	2740	838	6841	2169
TSCHE	790	219	3761	1088
UKRAIN	150	34	960	195
SLOWEN	8500	2902	17376	6018
USA	1877	654	7098	2508
KANADA			3279	850
SAUDIA	480	161	1780	599
SINGAP	200	66	400	132
JAPAN	630	634	641	682
AUSTRL	100	36	730	252
AUSF	179207*	62925*	640040*	228067*
EU	95753	34006	357314	128370
FRANKR	17060	6031	68373	24181
NIEDL	5842	2148	22189	8149
ITAL	23079	7819	97010	34548
G BRIT	13027	4826	40813	14822
IRLAND	800	292	3319	1207
DAENM	2634	923	7902	2784
GRIECH	3351	1125	7892	2663
PORTUG	4418	1543	14967	5241
SPAN	11033	3868	39538	14340
SCHWED	2172	745	8713	2931
FINNL	400	136	905	311
OESTER	3752	1411	12628	4739
BELGI	8185	3139	33145	12445
ISLAND			200	65
NORWEG	1220	374	4298	1321
LIECHT			400	165
SCHWZ	3655	1346	12135	4582
MALTA	800	275	887	303
MARINO	100	20	600	183
TUERK	10809	3942	28630	10382
POLEN	3261	1224	24329	8944
TSCHE	751	297	1945	779
SLOWAK			702	294
UNGARN	1008	359	2876	1056
RUMAEN	130	53	230	93
BULGAR	795	238	1003	318
RUSSLD	1542	481	4776	1538
KASACH	200	69	200	69
SLOWEN	963	364	2057	815
MAROKK	1200	376	4800	1552
TUNES	601	183	1801	551
LIBYEN			2352	1990
AEGYPT	701	217	1541	487
K VERD			200	64
ELFBK	405	138	2205	735
NIGERI	615	217	2695	920
KENIA	400	128	800	249
S AFR	4	6	261	137
USA	22866	7635	62934	21371
KANADA	4309	1467	11194	3709
MEXIKO			198	98
BELIZE			200	57
EL SAL	170	58	220	76
COSTA	800	259	1600	520
PANAMA	200	71	600	213
KUBA	600	218	1000	352
HAITI			200	65
DOM RP	1	17	601	222
KOLUMB	1370	470	3036	1032
VENEZU	609	205	2134	732
ECUAD	200	70	400	134

Wichtigste Ursprungs- und Bestimmungs-Laender	APRIL 1999		JAN./APR. 1999	
	dt = 100kg	1000 DM	dt = 100kg	1000 DM
PERU	200	57	635	207
BRASIL	2100	828	6234	2347
CHILE	401	142	813	278
BOLIV			800	262
URUGU			200	58
ARGENT	660	232	8161	2864
ZYPERN			350	122
LIBAN	1080	348	1186	386
SYRIEN	108	35	4338	1327
ISRAEL	3047	1000	11011	3543
SAUDIA	201	63	806	247
A EMIR	1030	326	2035	632
JEMEN	2000	617	2450	746
PAKIST	908	296	4964	1569
INDIEN	18	8	1118	426
BANGLA	200	64	450	142
SRILAN			251	79
THAIL	1828	623	4000	1466
VIETN			204	67
INDONE	653	216	3254	1033
MALAYS	984	341	2754	925
SINGAP	1406	481	3624	1199
PHILIP	200	63	784	239
CHINA	411	137	10562	3624
SKOREA	3138	1311	9251	3813
JAPAN	180	82	4950	1872
TAIWAN	1549	556	8315	2980
HONGK	405	140	1987	664
3206 19 00				
AND TITANDIOXIDPIGMENTE U -ZUBEREITG				
EINF	10553*	5315*	61045*	27479*
AUS LG	189	404	858	1861
EU	9902	4352	58538	23328
FRANKR	24	47	10463	3390
NIEDL	611	683	3500	2475
ITAL	2484	1024	7179	2855
G BRIT	31	158	404	525
DAENM	2020	609	3991	1236
PORTUG	25	11	457	187
FINNL	258	474	956	1641
OESTER	118	55	248	115
BELGI	4331	1291	30639	10623
LUXEMB			701	281
SCHWZ	75	37	179	256
USA	237	487	1324	2436
JAPAN	278	420	873	1413
AUSF	11890*	13313*	42385*	52160*
EV	6	10	23	40
EU	4741	5532	18947	24341
FRANKR	1082	1501	3964	5648
NIEDL	164	301	708	1222
ITAL	331	602	2696	4513
G BRIT	370	854	1953	4001
DAENM	11	14	251	354
GRIECH	19	29	180	167
SPAN	413	590	1545	2296
SCHWED	202	156	882	651
FINNL	5	13	254	233
OESTER	963	528	4287	2442
BELGI	1087	837	2003	2494
SCHWZ	776	469	2677	1935
TUERK	346	269	605	433
POLEN	983	446	4087	1607
TSCHE	469	218	969	596
SLOWAK	342	269	707	522
UNGARN	23	39	178	142
W RUSS	42	82	371	723
RUSSLD	418	189	921	609
AEGYPT	388	131	858	304
S AFR	105	102	123	148
USA	1757	2484	5336	9125
KANADA	10	16	150	243
MEXIKO	26	54	67	327
KOLUMB	48	63	134	199
BRASIL	370	603	1625	2504
ARGENT	9	45	136	315
INDIEN	133	115	670	578
THAIL	55	119	265	450
SINGAP	43	63	210	294
CHINA	1	4	205	155
SKOREA	136	521	330	1371
JAPAN	142	532	736	2371
TAIWAN	168	453	413	997
HONGK	57	152	377	625
AUSTRL	68	87	83	145
3206 20 00				
CHROMVERBINDGPIGMENTE U ZUBEREITUNGEN				
EINF	853*	590*	3054*	2177*
EU	852	589	2961	2020
NIEDL	118	111	710	448
ITAL	11	6	125	62
FINNL	11	82	73	241
OESTER	366	139	563	268
BELGI	261	211	1352	921
USA				87
AUSF	6198*	4296*	24735*	15800*
EU	3311	2135	14861	9806
FRANKR	279	161	2127	1157
NIEDL	153	86	666	433
ITAL	327	297	2047	1672
G BRIT	659	432	2533	1853
DAENM	251	171	1269	650
GRIECH	76	40	609	365
PORTUG	61	39	865	558
SPAN	649	366	1929	1062
OESTER	32	46	502	464

Wichtigste Ursprungs- und Bestimmungs-Laender	APRIL 1999		JAN./APR. 1999	
	dt = 100kg	1000 DM	dt = 100kg	1000 DM
BELGI	772	461	2150	1471
SCHWZ	66	122	395	457
TUERK	350	176	1231	673
POLEN	221	222	707	598
RUMAEN			188	115
BULGAR	122	73	198	136
RUSSLD	39	36	178	154
SLOWEN	151	104	433	305
AEGYPT	35	28	290	150
ELFBK	260	135	335	177
S AFR	20	13	148	100
USA	370	298	823	658
PANAMA			200	131
IRAN			150	78
ISRAEL		1	113	124
SAUDIA	148	113	239	168
KUWAIT	80	66	80	66
A EMIR	225	121	1026	578
THAIL	51	39	561	286
SINGAP	175	115	292	188
PHILIP	90	55	490	232
SKOREA	10	13	125	163
NEUSEE	76	95	152	166
3206 30 00				
PIGMENTE USW GRUNDLAGE CADMIUMVERBIND				
EINF	115*	215*	324*	729*
EU	114	210	317	708
G BRIT	64	153	242	606
AUSF	31*	101*	171*	635*
EU	25	82	107	344
FRANKR	10	40	67	203
GUATEM			21	115
3206 41 00				
ULTRAMARIN UND SEINE ZUBEREITUNGEN				
EINF	1047*	666*	4170*	2614*
EU	1046	665	4164	2609
FRANKR	726	488	3337	2180
SPAN	212	94	572	256
OESTER	108	63	177	116
AUSF	77*	66*	350*	396*
EV			15	28
EU	3	5	130	187
3206 42 00				
LITHOPONE USW GRUNDLAGE ZINKSULFID				
EINF	4841*	438*	22559*	2977*
EU	41	41	7019	1817
FRANKR			3891	968
BELGI			3016	717
CHINA	4800	397	15540	1160
AUSF	8964*	1229*	37154*	5223*
EU	6588	874	26739	3575
FRANKR	2250	288	10072	1294
NIEDL	580	109	2240	411
G BRIT	723	102	3048	391
SPAN	310	69	1450	250
OESTER	155	22	1135	208
BELGI	2150	229	6341	695
POLEN	198	66	678	212
RUMAEN			188	59
USA	470	64	1570	205
BRASIL	850	100	3652	525
3206 43 00				
PIGMENTE USW GRUNDL HEXACYANOFERRATE				
EINF	400*	162*	3443*	1630*
EU	200	37	2414	957
ITAL			160	116
G BRIT	200	35	2150	770
AUSF	1876*	1290*	5640*	3976*
EU	832	647	3461	2574
FRANKR	50	41	625	465
ITAL	541	417	1800	1297
SPAN	218	167	800	568
USA	950	563	1569	910
3206 49 10				
MAGNETIT				
EINF	25*	47*	237*	546*
EU	22	39	29	47
SKOREA			192	447
AUSF	2181*	498*	7406*	1707*
EU	2088	337	7084	1124
NIEDL	898	185	3514	581
G BRIT	85	39	475	215
BELGI	1100	104	3080	293
SCHWZ			61	129
USA	77	126	212	339

Wichtigste Ursprungs- und Bestimmungs-Laender	APRIL 1999		JAN./APR. 1999	
	dt = 100kg	1000 DM	dt = 100kg	1000 DM
3206 49 90				
AND FARBMITTEL UND AND ZUBEREITUNGEN				
EINF	13983*	8961*	79510*	42793*
EV	45	225	100	580
AUS LG	15	53	154	483
EU	13215	7448	76157	36781
FRANKR	719	599	11931	4057
NIEDL	2339	2966	10655	11850
ITAL	1000	460	3032	1667
G BRIT	914	496	3142	1595
DAENM	429	240	5405	974
SPAN	1837	502	2727	976
FINNL	33	186	391	722
OESTER	155	121	546	380
BELGI	5784	1883	38318	14449
SCHWZ	119	212	556	723
TSCHE	390	45	1646	195
USA	211	994	819	4416
KANADA			10	99
JAPAN	37	257	196	540
AUSF	97476*	43720*	304621*	150267*
EV	4030	1537	15123	5587
PV			10	13
3206 50 00				
ANORGAN ERZG ALS LUMINOPHORE VERW				
EINF	711*	3063*	1877*	8844*
EU	105	485	378	1974
NIEDL	31	367	274	1832
BELGI	69	107	69	107
USA	183	331	623	987
CHINA	3	55	10	147
JAPAN	410	2195	847	5705
AUSF	657*	3018*	2550*	11240*
EU	148	1279	553	4229
FRANKR	23	263	109	887
NIEDL	2	64	10	259
ITAL	87	716	236	2016
G BRIT	21	116	93	506
GRIECH			10	51
SPAN	9	62	67	277
BELGI	2	46	7	147
SCHWZ	33	165	70	741
TUERK	73	136	185	282
LITAU	31	130	214	948
TSCHE	1	3	34	188
USA	49	158	73	287
BRASIL	4	33	24	203
ARGENT	46	33	148	139
A EMIR		6	22	276
INDIEN	7	45	31	190
VIETN	2	51	6	153
INDONE		1	194	120
CHINA	3	22	105	184
SKOREA	45	256	255	1092
JAPAN		3	37	388
TAIWAN	33	94	173	470
HONGK	140	399	283	813
3207 10 00				
ZUBEREIT PIGMENTE TRUEBUNGSMITTEL USW				
EINF	2932*	4891*	11874*	12558*
EU	2179	3741	10138	9520
FRANKR	45	41	202	185
NIEDL	556	1014	1837	3448
ITAL	815	345	4035	1672
G BRIT	304	235	708	546
SPAN	91	63	519	436
OESTER	313	1983	802	2571
BELGI	24	42	1806	612
SCHWZ	17	64	70	164
USA	710	1029	1617	2786
AUSF	6858*	14066*	21686*	46562*
EU	4822	9908	13615	27765
FRANKR	643	2063	2102	4843
NIEDL	93	224	931	999
ITAL	2106	3328	4428	7828
G BRIT	112	933	359	2517
DAENM	5	20	46	148
GRIECH	28	121	99	399
PORTUG	251	737	862	2162
SPAN	544	1405	2031	4905
SCHWED	48	195	133	541
FINNL	9	41	221	478
OESTER	744	353	1675	1085
BELGI	191	371	652	1535
LUXEMB	48	117	75	320
SCHWZ	14	117	53	474
TUERK	83	242	461	1673
POLEN	338	276	1418	1442
TSCHE	245	232	905	1395
UNGARN	31	86	179	837
RUMAEN	208	53	817	283
BULGAR	39	81	98	191
UKRAIN	36	107	38	127
RUSSLD	152	148	183	232
SLOWEN	31	98	104	346
BR JUG		1	52	156
NIGERI			28	184
USA	72	349	568	1884
MEXIKO	19	45	55	289
BRASIL	7	48	25	151
ARGENT	2	4	13	71
SYRIEN	21	117	21	118

Wichtigste Ursprungs- und Bestimmungs-Laender	APRIL 1999 dt = 100kg	APRIL 1999 1000 DM	JAN./APR. 1999 dt = 100kg	JAN./APR. 1999 1000 DM
IRAN	1	24	13	132
A EMIR	7	24	47	93
INDIEN	15	49	64	165
BANGLA	7	39	28	178
SRILAN	11	55	62	223
THAIL	68	226	420	1227
VIETN	10	74	56	284
INDONE	74	170	447	962
CHINA	13	52	114	585
SKOREA	23	122	93	438
JAPAN	16	79	315	831
TAIWAN	231	608	645	1589
HONGK	49	343	180	953
AUSTRL	14	61	33	148
3207 20 10				
ENGOBEN				
EINF	354*	35*	502*	49*
EU	354	35	502	49
AUSF	1793*	703*	4741*	1856*
EU	643	267	1636	685
FRANKR	276	125	609	277
NIEDL	312	114	641	225
SCHWZ	5	2	709	274
POLEN	440	214	1387	588
TSCHE	410	96	659	161
MALAYS	250	83	300	101
3207 20 90				
AND SCHMELZGLASUR VERGLASB MASSEN USW				
EINF	7384*	1713*	29387*	7861*
EU	5933	1484	21813	6684
NIEDL	1625	257	3827	1094
ITAL			307	160
G BRIT	14	41	19	190
IRLAND	41	25	161	98
SPAN	2023	256	8362	1243
OESTER	44	240	190	961
BELGI	1464	523	6808	2455
LUXEMB	242	93	949	359
SCHWZ		1	29	95
TSCHE	1420	168	7450	872
USA	31	60	91	171
AUSF	11868*	6139*	37936*	18933*
PV				2
EU	7298	3480	24962	11145
FRANKR	2819	960	8726	3258
NIEDL	464	389	1914	1071
ITAL	675	461	2232	1582
G BRIT	668	174	1532	390
IRLAND	50	36	110	90
DAENM	78	50	140	107
GRIECH	83	34	496	132
PORTUG	802	327	1818	739
SPAN	838	423	5085	2088
SCHWED	21	65	95	160
OESTER	765	517	2285	1209
BELGI	39	41	301	247
SCHWZ	183	113	974	503
TUERK	1863	543	3913	1229
POLEN	173	59	433	242
TSCHE	64	71	336	381
UNGARN	196	57	760	304
UKRAIN			36	111
SLOWEN	125	64	1032	469
TUNES	107	40	812	280
AEGYPT	250	66	726	171
USA	88	736	133	1517
KANADA	3	31	10	109
BRASIL	806	387	1414	691
CHINA	179	86	219	238
SKOREA	69	41	153	183
JAPAN		21	94	134
TAIWAN	21	11	69	205
HONGK	25	66	108	204
3207 30 00				
FLUESS GLANZMITTEL U AEHNL ZUBEREITG				
EINF	58*	5600*	123*	13855*
EU	26	3664	59	7469
ITAL			2	114
G BRIT	26	3645	57	7322
USA	3	246	8	747
JAPAN	8	1145	34	5030
TAIWAN	18	543	18	551
AUSF	66*	9809*	244*	34013*
PV				20
EU	34	4665	131	15688
FRANKR	3	1234	10	3659
NIEDL		15	2	211
ITAL	4	831	18	3122
G BRIT	3	568	14	2679
IRLAND		179		394
DAENM		74		201
GRIECH		54		108
PORTUG	1	339	18	1060
SPAN	6	383	22	1506
SCHWED	2	110	5	461
FINNL	2	76	6	252
OESTER	6	351	18	838
BELGI	5	315	16	1025
LUXEMB	2	136	2	172

Wichtigste Ursprungs- und Bestimmungs-Laender	APRIL 1999 dt = 100kg	APRIL 1999 1000 DM	JAN./APR. 1999 dt = 100kg	JAN./APR. 1999 1000 DM
NORWEG		28		227
SCHWZ		37		216
TUERK	1	99	4	859
POLEN	1	153	2	430
TSCHE	5	597	15	2073
SLOWAK		54	1	191
UNGARN	3	350	6	1050
RUMAEN	1	142	1	352
BULGAR		6		65
UKRAIN		4		171
TUNES		56		190
AEGYPT		29		195
USA	1	948	8	3230
MEXIKO			9	556
BRASIL		63		104
IRAN		82		185
ISRAEL	3	121	19	830
SAUDIA		38	1	167
A EMIR		13	1	209
INDIEN		39	2	177
BANGLA	1	180	1	472
SRILAN	1	186	4	785
THAIL	1	181	3	564
SINGAP	2	516	5	859
SKOREA	1	193	5	780
JAPAN	1	165	3	518
TAIWAN	2	284	9	766
HONGK	3	369	8	1275
3207 40 10				
UEBERFANGGLAS				
EINF	3926*	1211*	22099*	4977*
EU	3926	1211	22097	4974
NIEDL	2571	596	11560	2536
ITAL	437	216	1673	462
PORTUG			280	69
SPAN	140	46	5332	785
BELGI	778	353	2723	1046
AUSF	341*	554*	2141*	1992*
EU	183	235	491	693
FRANKR	71	44	187	139
SCHWED	40	93	124	287
POLEN	9	16	520	150
RUMAEN	53	90	156	256
USA	56	144	284	604
3207 40 20				
GLAS FLOCKENFORM LAENGE 0,1-3,5MM USW				
EINF	2872*	1043*	8366*	2873*
EU	2872	1043	8364	2862
NIEDL			1362	334
G BRIT	2233	726	4981	1623
BELGI	639	317	2021	905
AUSF	24*	39*	491*	94*
EU	24	28	491	63
3207 40 30				
GLAS PULVER GRANAL >99%SILICIUMDIOXID				
EINF	746*	184*	2527*	494*
EU			201	64
USA	384	50	1731	226
JAPAN	162	114	193	161
AUSF	2*	56*	38*	61*
EU	2	56	2	56
SPAN	2	56	2	56
3207 40 80				
ANDERE GLASFRITTE USW				
EINF	10961*	1794*	49986*	7951*
EV				116
EU	5124	987	27491	4705
NIEDL	61	128	2352	476
ITAL	1248	164	6295	1024
G BRIT	72	68	240	186
SPAN	3062	392	15614	1933
BELGI	660	223	2927	1037
TSCHE	5828	683	21916	2438
USA	2	59	516	572
KANADA			53	98
JAPAN	2	57	4	119
AUSF	54540*	1750*	203124*	7112*
EU	54043	880	199368	3593
FRANKR	550	28	1315	138
NIEDL	99	76	609	413
ITAL	39322	454	147322	1824
G BRIT	245	16	960	157
OESTER	7134	133	29550	581
BELGI	2945	67	13056	219
LUXEMB	3662	70	6262	103
LIECHT	6	97	10	145
SCHWZ	38	40	190	463
LITAU	200	121	464	282
POLEN	5	4	718	108
TSCHE	33	26	526	165
USA	24	204	143	891
CHINA	20	45	88	204
JAPAN	5	69	47	205

Wichtigste Ursprungs- und Bestimmungs-Laender	APRIL 1999 dt = 100kg	APRIL 1999 1000 DM	JAN./APR. 1999 dt = 100kg	JAN./APR. 1999 1000 DM
TAIWAN	68	133	289	554
3208 10 10				
POLYESTERLOESG I SINN ANMERK.4 KAP 32				
EINF	892*	772*	3958*	2634*
EU	571	397	3171	1702
FRANKR	44	32	789	385
NIEDL	228	168	662	525
G BRIT			849	280
BELGI	218	136	696	376
LIECHT	301	337	690	767
AUSF	7185*	3531*	16873*	10121*
EU	5325	2545	11312	7029
FRANKR	674	629	3460	3134
ITAL	113	58	260	139
G BRIT	3834	1399	5400	2048
GRIECH	141	135	317	308
PORTUG	13	15	159	346
OESTER	382	173	1119	551
BELGI	62	37	342	249
LUXEMB	63	57	63	57
SCHWZ	218	117	693	375
TUERK	354	156	780	370
POLEN	453	330	1064	832
TSCHE	126	84	383	258
UNGARN	21	11	215	125
W RUSS	63	55	379	216
RUSSLD	103	98	514	335
MEXIKO			62	85
CHINA	167	33	416	168
3208 10 90				
ANSTRICHFARBEN USW POLYESTERGRUNDLAGE				
EINF	8323*	6667*	27475*	23074*
EV	2	94	3	208
AUS LG	17	41	46	171
EU	6184	4653	20184	15522
FRANKR	610	823	2247	2993
NIEDL	1774	1578	4295	3739
ITAL	367	180	1845	848
G BRIT	527	259	1573	879
SPAN	471	229	3634	2522
SCHWED	140	116	401	258
OESTER	827	510	3687	2442
BELGI	1418	901	2388	1734
LIECHT	247	233	1006	911
SCHWZ	1567	1345	5322	5374
UNGARN	86	54	92	63
USA	37	68	96	209
JAPAN	178	306	635	911
AUSF	37271*	28909*	149568*	114544*
PV	7	17	183	212
EU	18384	14898	75757	61448
FRANKR	2561	2048	12555	9523
NIEDL	2565	1952	9225	7354
ITAL	1829	1641	5019	4419
G BRIT	3801	3260	14437	13865
IRLAND	54	65	232	471
DAENM	95	177	362	522
GRIECH	60	78	552	449
PORTUG	273	216	1557	1063
SPAN	1247	1212	5463	4789
SCHWED	431	406	1809	1715
FINNL	126	91	497	466
OESTER	2868	1980	13095	9116
BELGI	2425	1728	10852	7623
NORWEG	544	464	2068	2005
SCHWZ	1348	936	5340	4325
TUERK	123	69	536	377
LITAU	200	131	627	393
POLEN	4515	2268	18351	9612
TSCHE	2471	1775	10591	6914
SLOWAK	316	252	2786	2460
UNGARN	546	405	2496	1702
RUMAEN	1164	407	4764	1651
BULGAR	35	47	291	180
UKRAIN	366	237	1301	768
W RUSS	19	12	263	222
RUSSLD	742	499	3084	1793
SLOWEN	164	161	550	541
KROAT	69	52	356	326
BR.JUG	33	26	367	275
MAZED	421	269	471	313
TUNES	6	6	182	124
AEGYPT	31	33	123	160
S AFR	107	172	426	571
USA	856	538	3392	2572
KANADA	41	38	129	129
MEXIKO	432	717	1331	2139
GUATEM	70	48	140	103
BRASIL	328	406	906	1275
CHILE	77	50	189	123
URUGU			394	192
ARGENT	195	252	592	776
ZYPERN	50	112	89	194
ISRAEL	153	154	1462	1316
JORDAN			174	89
A EMIR	130	190	221	383
INDIEN	74	109	201	257
THAIL	190	267	306	394
INDONE			279	158
MALAYS	736	303	2696	1114
SINGAP	120	116	233	234
CHINA	1380	1290	3840	3523
NKOREA	99	104	141	154
SKOREA	55	50	94	115
JAPAN	27	65	53	121
TAIWAN	47	113	225	534

Wichtigste Ursprungs- und Bestimmungs-Laender	APRIL 1999 dt = 100kg	APRIL 1999 1000 DM	JAN./APR. 1999 dt = 100kg	JAN./APR. 1999 1000 DM
HONGK	463	638	793	1258
AUSTRL	34	73	223	368
3208 20 10				
ACRYLPOLYMERLOESG I SINN ANM 4 KAP 32				
EINF	2405*	1726*	9041*	6247*
EU	1909	1402	7022	4882
FRANKR	158	146	532	669
NIEDL	1225	979	3894	2642
ITAL	142	65	336	218
OESTER	324	171	949	492
BELGI	55	35	1279	833
LIECHT	112	84	478	361
SLOWEN	97	50	660	343
USA	268	151	785	435
JAPAN	19	39	82	216
AUSF	19121*	14024*	60472*	45833*
PV	12	11	70	48
EU	13913	10071	39594	27984
FRANKR	4448	2969	12082	7832
NIEDL	1055	886	2947	2517
ITAL	1645	1107	4040	2765
G BRIT	686	646	3633	2994
IRLAND	216	267	456	533
DAENM	302	257	1181	936
GRIECH	75	96	166	208
PORTUG	212	175	596	467
SPAN	835	708	2371	1950
SCHWED	419	313	1366	965
FINNL	738	472	1474	967
OESTER	2156	1484	5039	3604
BELGI	1098	663	4215	2224
NORWEG	87	70	256	201
SCHWZ	804	601	2966	2186
TUERK	142	144	352	381
LITAU	31	28	130	111
POLEN	384	283	1332	1061
TSCHE	161	153	1066	941
SLOWAK	62	33	485	287
UNGARN	166	145	390	331
RUMAEN	7	6	152	105
BULGAR	17	26	115	131
UKRAIN	108	61	152	111
RUSSLD	14	12	192	123
SLOWEN	103	88	405	403
KROAT	83	69	238	235
NIGERI	238	107	681	337
USA	1172	724	4434	2803
MEXIKO	157	76	302	158
BRASIL	122	134	504	443
ISRAEL	124	76	349	225
A EMIR			87	98
INDIEN	38	62	114	123
THAIL	90	60	283	208
MALAYS	11	8	139	75
CHINA	80	75	332	269
SKOREA	190	197	537	942
JAPAN	158	132	1368	2631
TAIWAN	85	64	704	510
HONGK	290	203	692	518
AUSTRL	84	83	1063	860
3208 20 90				
ANSTRICHFARB USW ACRYLPOLYMERGRUNDLAG				
EINF	18431*	11668*	58699*	37900*
AUS LG	42	40	65	74
EU	13305	8644	42916	27273
FRANKR	2183	2100	6777	6415
NIEDL	2230	1607	6001	3931
ITAL	51	24	535	327
G BRIT	584	404	1528	1049
PORTUG	12	8	76	69
SPAN	2284	1298	9369	4921
SCHWED	497	339	1623	1110
OESTER	2671	1427	5169	3034
BELGI	2793	1437	11838	6415
NORWEG	333	133	514	228
LIECHT	69	79	302	342
SCHWZ	4096	2469	13207	8470
POLEN	6	5	47	121
USA	230	197	780	758
KANADA			122	98
ZYPERN			184	211
JAPAN	52	60	238	258
AUSF	39306*	30494*	143843*	119851*
PV	89	87	993	1028
EU	20356	15728	84848	66273
FRANKR	8919	4612	33994	18028
NIEDL	1074	1057	3584	4147
ITAL	1513	1904	8265	8269
G BRIT	1404	1429	6057	6589
IRLAND	125	196	442	730
DAENM	388	597	1457	2223
GRIECH	140	202	557	696
PORTUG	287	356	1017	1482
SPAN	2968	1663	12423	7207
SCHWED	467	745	1925	2767
FINNL	266	396	1010	1377
OESTER	1683	1510	7857	6581
BELGI	1092	1006	6203	6062
LUXEMB	30	55	57	115
NORWEG	245	239	883	872
SCHWZ	1876	1878	5958	6101
TUERK	346	355	1419	1394
ESTLD	51	51	166	138
LETTLD	198	51	217	70
LITAU	976	318	1091	490
POLEN	2853	1909	9356	5894
TSCHE	3017	1818	8075	6418
SLOWAK	577	499	3130	2232
UNGARN	751	593	3046	2439
RUMAEN	652	493	1833	1713
BULGAR	24	46	327	287
UKRAIN	1031	297	1844	706
RUSSLD	646	305	1548	956
GEORG	95	77	95	77
SLOWEN	177	266	907	1152
KROAT	226	149	1502	1231
B HERZ	51	50	72	72
AEGYPT	70	67	310	425
S AFR	12	26	100	229
USA	672	712	2436	2902
KANADA	97	122	187	230
MEXIKO	155	138	549	560
HONDUR	90	66	290	221
EL SAL			123	115
PANAMA			80	88
BARBAD	50	69	137	224
VENEZU	1	2	74	60
BRASIL	317	331	883	1059
ARGENT	363	382	852	921
ZYPERN	57	95	100	164
SYRIEN	9	8	102	99
ISRAEL	65	92	628	700
SAUDIA	224	119	352	226
KUWAIT	14	25	156	272
KATAR	30	51	74	136
A EMIR	161	286	384	653
INDIEN	20	30	69	130
THAIL	209	223	540	606
INDONE	333	120	612	281
MALAYS	11	19	213	306
SINGAP	28	55	200	377
CHINA	766	655	1543	1531
SKOREA	27	47	80	158
JAPAN	40	89	107	269
TAIWAN	67	114	650	878
HONGK	476	659	3028	4067
AUSTRL	286	439	1118	1674
NEUSEE	47	103	304	517
3208 90 11				
POLYURETHAN LOESUNG POLYMERGEHALT>48%				
EINF	257*	77*	302*	154*
AUS LG			4	9
EU	256	73	288	106
AUSF	197*	152*	669*	460*
EU	186	136	660	388
ITAL	111	72	344	211
3208 90 13				
COPOLYMER LOESUNG POLYMERGEHALT >48%				
EINF	*	*	*	*
AUSF	*	*	*	*
3208 90 19				
AND LOESUNGEN IM SINN ANMERK 4 KAP 32				
EINF	2217*	2601*	8358*	9311*
LV	2	100	6	293
AUS LG			16	31
EU	1927	1682	6738	5436
NIEDL	1105	1054	3565	2775
ITAL	314	244	972	829
G BRIT			325	425
DAENM	96	69	166	118
OESTER	195	167	437	382
BELGI	189	113	1166	790
SCHWZ	88	261	767	1658
USA	123	450	694	1805
JAPAN	74	201	143	393
AUSF	18900*	20523*	79872*	80351*
EV	356	255	1278	949
EU	6974	7267	31441	32106
FRANKR	1679	1600	6505	6287
NIEDL	827	637	4440	3308
ITAL	1474	1776	6157	7310
G BRIT	851	907	3455	3468
IRLAND	19	38	157	269
DAENM	66	96	1513	1257
GRIECH	212	149	801	648
PORTUG	100	145	718	876
SPAN	695	881	3180	3867
SCHWED	337	233	850	772
FINNL	71	98	360	428
OESTER	449	442	2302	2235
BELGI	190	262	998	1377
NORWEG	147	157	725	720
SCHWZ	327	457	1822	2029
TUERK	90	109	532	615
POLEN	579	576	1837	1618
TSCHE	328	356	1018	1029
SLOWAK	49	70	114	198
UNGARN	56	111	728	657
RUMAEN	234	132	509	280
RUSSLD	186	266	7377	2877
KASACH			202	81
TURKM			806	339
SLOWEN	188	214	687	917
KROAT	221	87	708	359
AEGYPT	91	146	710	979
NIGERI	221	69	241	85
S AFR	31	37	382	734
USA	2189	2385	5531	5858
MEXIKO	53	103	156	272
PERU	8	11	240	125
BRASIL	293	459	1108	1866
ARGENT	90	108	200	261
SYRIEN			36	63
ISRAEL	170	101	370	269
JORDAN			198	156
SAUDIA	4	13	179	230
KUWAIT	2	4	32	61
A EMIR	82	151	210	365
INDIEN	66	103	179	270
THAIL	163	223	787	849
INDONE	117	113	309	301
MALAYS	146	214	417	581
SINGAP	24	28	122	147
PHILIP			85	124
CHINA	652	507	2971	2855
SKOREA	919	1226	2489	3448
JAPAN	759	1061	4199	5612
TAIWAN	994	1014	3048	3035
HONGK	1953	1922	5392	5392
AUSTRL	255	383	739	1205
NEUSEE	34	62	92	172
3208 90 91				
ANSTRICHFARB USW GRUNDL SYNTH POLYMER				
EINF	19273*	12521*	47396*	35683*
EV	185	287	387	653
LV	29	28	29	28
AUS LG	32	49	73	111
EU	16699	9871	40382	26268
FRANKR	2745	1268	7199	3977
NIEDL	2868	2492	8432	6440
ITAL	6236	2121	10072	3831
G BRIT	2321	2367	7385	7283
DAENM	517	161	2505	1057
SPAN	114	49	471	264
OESTER	1576	994	3484	2209
BELGI	269	367	657	996
NORWEG	1	1	190	145
LIECHT	399	284	1502	987
SCHWZ	827	797	2458	2595
USA	719	841	1904	3517
JAPAN	128	686	371	2007
AUSF	54714*	47672*	208965*	193387*
PV	68	32	186	126
EU	21644	22631	97629	101588
FRANKR	2924	2794	13795	12729
NIEDL	2401	2387	12521	12812
ITAL	3132	2878	16417	13904
G BRIT	1643	2595	8498	12933
IRLAND	27	53	173	266
DAENM	905	1216	3778	5571
GRIECH	251	429	1560	1686
PORTUG	537	672	1935	2552
SPAN	706	834	4581	4397
SCHWED	1190	1325	4330	5124
FINNL	414	626	1150	1639
OESTER	3257	2966	10806	9947
BELGI	4158	3747	17900	17785
LUXEMB	99	109	185	243
ISLAND	1	3	45	79
NORWEG	84	108	729	776
SCHWZ	3786	2939	14694	12680
TUERK	1456	757	3472	2781
ESTLD	60	41	464	296
LETTLD	227	139	1056	566
LITAU	358	356	618	614
POLEN	4770	3281	16931	12208
TSCHE	3277	2555	11536	9252
SLOWAK	1071	651	1934	1342
UNGARN	2082	1527	6290	5018
RUMAEN	265	193	1236	879
BULGAR	178	147	971	496
UKRAIN	645	490	2029	1338
W RUSS	139	295	688	546
RUSSLD	1513	1452	4460	3598
SLOWEN	147	239	1320	1518
KROAT	258	213	1207	1044
BR JUG	159	91	433	324
MAZED			91	67
MAROKK	126	64	132	69
TUNES	33	33	266	181
AEGYPT	333	216	1934	1505
ELFBK			160	89
S AFR	118	124	899	1593
USA	2242	2653	8753	10002
KANADA	80	53	552	413
MEXIKO	178	200	521	698
EL SAL			276	100
PANAMA			219	191
KOLUMB	323	208	948	569
ECUAD	14	10	192	99
PERU	1104	467	2308	1110
BRASIL	86	124	581	693
CHILE	86	56	203	136
ARGENT	1016	667	1675	1152
SYRIEN	9	7	249	138
IRAN	1715	224	3135	411
ISRAEL	397	356	1368	1168
JORDAN	104	73	189	147
SAUDIA	20	15	190	179
KUWAIT	24	45	312	406
BAHRAI	12	20	59	93
KATAR	54	92	111	175
A EMIR	150	263	542	734
OMAN	48	64	301	282
INDIEN	243	194	966	409
THAIL	296	372	949	1266
VIETN	156	73	226	156
INDONE	226	314	656	841

Wichtigste Ursprungs- und Bestimmungs-Laender	APRIL 1999 dt = 100kg	APRIL 1999 1000 DM	JAN./APR. 1999 dt = 100kg	JAN./APR. 1999 1000 DM
MALAYS	50	31	453	417
SINGAP	356	201	1848	1551
CHINA	1236	672	3062	2618
NKOREA	160	83	160	83
SKOREA	35	50	807	623
JAPAN	153	257	913	858
TAIWAN	166	222	975	1391
HONGK	315	250	1016	970
AUSTRL	537	496	1454	1586
NEUSEE	23	23	257	257
3208 90 99				
ANSTRICHFARB USW GRUNDL NAT POLYMERE				
EINF	5846*	4197*	19878*	14687*
AUS LG				2
EU	3279	2700	10236	8950
FRANKR	981	858	3585	3354
NIEDL	859	704	2512	2347
G BRIT	601	375	2095	1248
DAENM	104	98	133	129
SPAN	147	129	501	394
SCHWED	65	63	130	147
OESTER	273	150	646	489
BELGI	181	249	443	669
SCHWZ	1188	875	5137	3890
TSCHE	1259	387	4273	1366
USA	40	91	126	185
JAPAN	1	78	2	209
AUSF	20768*	10014*	72537*	35399*
PV	8	11	43	57
EU	10176	4964	32878	15943
FRANKR	2534	1141	6731	3355
NIEDL	4140	1422	14003	5207
ITAL	186	181	674	597
G BRIT	275	179	1121	673
DAENM	737	332	2769	1211
GRIECH	39	37	317	254
PORTUG	52	131	133	243
SPAN	41	58	178	219
SCHWED	451	240	966	514
FINNL	123	55	285	139
OESTER	612	447	2231	1329
BELGI	972	728	3251	2148
SCHWZ	707	356	2955	1436
TUERK	13	8	1050	439
ESTLD	378	115	1393	440
LITAU	550	176	2404	807
POLEN	1502	813	5181	2913
TSCHE	792	493	3008	1833
SLOWAK	123	66	631	384
UNGARN	618	271	2932	1326
RUMAEN	1370	564	2312	925
BULGAR	362	111	487	150
UKRAIN	421	145	1577	622
W RUSS	853	296	4162	1533
RUSSLD	1447	650	4298	1968
SLOWEN	228	135	730	498
KROAT	405	171	980	411
B HERZ	7	5	465	165
MAZED	22	6	355	138
AEGYPT			302	175
USA	18	19	140	258
MEXIKO	26	56	118	139
INDIEN	157	52	389	117
SINGAP	2	2	51	74
CHINA	28	47	609	588
SKOREA		1	327	126
JAPAN	29	21	159	145
TAIWAN	66	23	211	110
HONGK	133	185	696	568
3209 10 00				
ACRYLPOLYMERANSTRICHFARB WAESS MEDIUM				
EINF	10326*	4646*	33177*	16102*
EU	7410	2942	23622	10721
FRANKR	576	601	1915	1943
NIEDL	4343	645	12341	2326
ITAL	283	134	657	407
G BRIT	406	130	1059	397
DAENM	44	28	158	115
SPAN	14	32	84	157
SCHWED	1053	875	3748	3008
OESTER	669	475	3378	2138
BELGI	22	22	281	229
SCHWZ	1913	1184	6972	4042
POLEN	197	26	659	137
USA	314	284	666	695
JAPAN	480	171	1129	393
AUSF	141151*	41398*	424767*	118581*
PV			14	12
EU	87963	26750	281079	73550
FRANKR	9659	2458	34642	8508
NIEDL	5259	2223	31202	7152
ITAL	5670	2235	10767	4367
G BRIT	37068	9919	108052	25005
IRLAND	347	223	730	387
DAENM	842	359	1787	851
GRIECH	227	105	754	343
PORTUG	145	70	693	498
SPAN	166	166	726	530
SCHWED	542	600	3590	2587
FINNL	111	49	319	205
OESTER	18457	4821	58931	12810
BELGI	8267	3138	25960	9566
LUXEMB	1203	384	2926	744
NORWEG	91	77	953	411
SCHWZ	7823	2447	29157	9115

Wichtigste Ursprungs- und Bestimmungs-Laender	APRIL 1999 dt = 100kg	APRIL 1999 1000 DM	JAN./APR. 1999 dt = 100kg	JAN./APR. 1999 1000 DM
TUERK	371	83	1042	360
ESTLD	42	14	585	122
LETTLD	4805	576	10037	1293
LITAU	1441	254	2855	612
POLEN	9418	3716	25595	10674
TSCHE	5638	2058	14836	6923
SLOWAK	1291	744	2862	1939
UNGARN	4463	1049	8086	2451
RUMAEN	2495	209	6163	599
BULGAR	1611	210	4437	621
UKRAIN	4115	552	9904	1591
W RUSS	54	45	747	460
RUSSLD	3656	633	11807	2250
KASACH	372	128	600	275
SLOWEN	215	113	897	464
BR JUG			41	52
NIGERI	1271	246	2608	483
S AFR	9	13	234	144
USA	772	355	1650	742
BRASIL	140	128	271	258
CHILE	78	26	368	141
ARGENT	531	195	1446	536
LIBAN			160	56
ISRAEL	357	128	721	275
KUWAIT			240	110
SINGAP			193	78
PHILIP			188	83
CHINA	321	75	517	203
JAPAN	224	111	547	271
TAIWAN	2	1	96	84
HONGK	159	60	407	153
AUSTRL	29	13	186	106
3209 90 00				
AND POLYMERANSTRICHFARB WAESS MEDIUM				
EINF	9193*	4427*	31499*	15243*
EV		2	3	8
AUS LG	153	72	519	245
EU	7493	3307	25613	10444
FRANKR	129	31	739	220
NIEDL	916	1238	1723	2358
ITAL	556	229	2145	855
G BRIT	1908	353	5142	1000
DAENM	57	62	200	200
GRIECH	1	9	150	97
SPAN	1402	147	7967	1364
SCHWED	465	240	1069	482
OESTER	1933	936	6049	3601
BELGI	126	59	426	260
NORWEG	208	136	474	323
SCHWZ	790	522	2782	2109
POLEN	324	134	708	281
USA	162	164	750	1273
ARGENT	153	70	822	406
JAPAN	10	43	19	277
AUSF	46486*	29916*	168244*	115463*
PV	4	4	46	57
EU	26768	18479	104006	74899
FRANKR	4825	2353	14889	7567
NIEDL	2031	1900	7015	7672
ITAL	2157	1092	8754	4140
G BRIT	3313	2931	13648	11529
DAENM	238	201	1165	840
GRIECH	136	129	555	438
PORTUG	1506	1268	6119	5273
SPAN	682	306	5377	3098
SCHWED	2053	2266	8098	8672
FINNL	494	294	2461	1885
OESTER	3710	2406	13975	9706
BELGI	5555	3267	21706	13873
NORWEG	18	25	258	176
SCHWZ	1040	690	4551	2990
TUERK	760	363	2001	940
LITAU	144	66	223	116
POLEN	3031	1485	9137	5262
TSCHE	7338	4536	24183	16041
SLOWAK	687	438	2766	1537
UNGARN	393	320	1620	1145
RUMAEN	2025	700	2916	1169
UKRAIN	568	72	1324	178
RUSSLD	1042	728	2569	1675
SLOWEN	89	63	251	180
KROAT	129	62	355	168
AEGYPT	12	24	198	111
S AFR	83	114	420	844
USA	200	403	2309	2645
MEXIKO	44	21	156	102
BRASIL	186	241	1261	1368
CHILE	12	7	803	190
ARGENT	198	126	943	449
LIBAN			151	71
SYRIEN			190	65
ISRAEL	223	123	557	308
INDIEN	120	62	344	213
SRILAN	1	1	80	63
MALAYS	120	55	531	226
CHINA	405	230	1593	985
SKOREA	42	55	60	76
JAPAN	4	10	211	128
AUSTRL	246	81	606	207
3210 00 10				
ANSTRICHFARBE GRUNDLG TROCKNENDE OELE				
EINF	1048*	588*	3125*	1939*
EU	623	255	1513	813
FRANKR	568	224	1163	646
NORWEG	45	38	155	130
SCHWZ	374	287	1446	979
AUSF	2143*	1710*	9666*	8753*

Wichtigste Ursprungs- und Bestimmungs-Laender	APRIL 1999 dt = 100kg	APRIL 1999 1000 DM	JAN./APR. 1999 dt = 100kg	JAN./APR. 1999 1000 DM
EU	593	636	4269	3890
FRANKR	22	23	604	419
NIEDL	88	144	494	758
G BRIT	236	170	1258	979
SPAN	24	31	195	259
OESTER	73	107	478	454
BELGI	61	68	792	633
SCHWZ	760	482	1955	1393
POLEN	114	97	376	285
TSCHE	188	164	445	404
USA	13	11	226	168
ISRAEL	28	33	346	319
SKOREA	79	54	95	74
JAPAN	85	91	922	1559
3210 00 90				
AND ANSTRICHFARBEN LACKE USW				
EINF	2844*	2282*	9139*	7589*
EU	1348	1029	3768	3394
FRANKR	14	9	66	101
NIEDL	875	753	2529	2126
ITAL	296	214	535	420
G BRIT	8	13	257	526
OESTER	120	17	265	80
BELGI	19	13	96	126
SCHWZ	1388	1128	4961	3723
USA	53	92	224	287
JAPAN	10	17	74	130
AUSF	8973*	4951*	36968*	20674*
EU	5669	2881	25181	12557
FRANKR	253	157	1327	784
NIEDL	875	528	2856	2037
ITAL	1653	718	5295	2581
G BRIT	415	166	1837	728
IRLAND	97	56	299	169
DAENM	358	173	1339	791
GRIECH	24	101	81	157
SPAN	141	113	596	437
SCHWED	355	146	950	619
FINNL	65	48	154	121
OESTER	1073	390	8795	3213
BELGI	167	96	1372	759
LUXEMB	160	59	161	61
SCHWZ	770	313	1883	799
POLEN	310	226	1394	906
TSCHE	440	293	750	533
UNGARN	82	112	274	371
UKRAIN	23	20	319	166
W RUSS	199	122	452	248
RUSSLD	391	62	786	249
SLOWEN	50	47	249	227
ALGER			277	179
AETHIO			147	89
USA	547	403	1735	1073
URUGU	51	52	90	92
ARGENT	28	61	107	99
PAKIST	33	34	137	133
THAIL			241	127
MALAYS	1	1	5	62
SINGAP			763	395
SKOREA			350	647
JAPAN	94	33	194	122
HONGK	7	5	249	194
AUSTRL	14	9	71	260
NEUSEE	3	42	101	129
3211 00 00				
ZUBEREITETE SIKKATIVE				
EINF	1238*	651*	7367*	3598*
AUS LG			4	5
EU	1183	590	7246	3475
FRANKR	32	20	3179	1593
NIEDL	32	46	306	183
G BRIT	38	16	360	201
SPAN	569	238	1320	437
FINNL	387	152	1832	821
OESTER	57	85	57	85
BELGI	67	32	162	150
AUSF	1219*	904*	3306*	2645*
PV	7	9	32	34
EU	684	487	1963	1487
NIEDL	165	76	437	203
G BRIT	63	67	166	170
DAENM	163	128	392	378
OESTER	163	100	517	333
SCHWZ	169	115	273	200
RUSSLD	21	20	57	95
AEGYPT	5	5	32	63
USA	145	84	292	251
3212 10 10				
PRAEGEFOLIEN AUF GRUNDL UNEDL METALLE				
EINF	1339*	2998*	4333*	9435*
AUS LG	22	78	58	205
EU	204	375	1006	2217
FRANKR	7	18	228	567
G BRIT	152	293	608	1290
SPAN		2	110	273
OESTER	43	56	43	56
TSCHE	94	114	478	591
USA	250	1188	701	2835
MALAYS	751	1155	1944	2942
JAPAN	28	155	170	782

Wichtigste Ursprungs- und Bestimmungs-Laender	APRIL 1999 dt = 100kg	APRIL 1999 1000 DM	JAN./APR. 1999 dt = 100kg	JAN./APR. 1999 1000 DM
AUSF	3379*	12669*	13294*	51042*
EV	731	3016	2604	10975
EU	1871	6901	8302	29317
FRANKR	874	3088	3687	12110
NIEDL	54	239	264	1038
ITAL	356	1053	1446	4331
G BRIT	246	1457	1162	6231
IRLAND	11	41	112	387
DAENM	5	12	77	306
GRIECH	10	35	40	150
PORTUG	1	5	24	111
SPAN	224	548	934	2326
SCHWED	31	140	101	407
FINNL	7	32	37	150
OESTER	51	248	412	1737
SCHWZ	136	829	622	2982
TUERK	47	78	170	251
POLEN	108	380	337	1255
TSCHE	101	315	333	944
UNGARN	23	318	144	1761
UKRAIN	21	71	85	984
RUSSLD	74	261	180	649
S AFR	44	98	196	437
USA	50	229	160	1016
KOLUMB	3	18	18	99
ISRAEL	18	46	66	170
INDIEN	412	474	880	1530
THAIL	6	25	34	159
MALAYS	7	66	16	200
SINGAP	21	85	66	295
SKOREA	14	72	47	230
JAPAN	44	200	138	944
TAIWAN	12	39	89	266
HONGK	209	1654	793	5459
AUSTRL	39	118	270	764
NEUSEE	1	3	45	152
3212 10 90				
ANDERE PRAEGEFOLIEN				
EINF	745*	1323*	2802*	6342*
PV	1	4	1	4
EU	286	285	1103	1623
NIEDL	181	70	360	263
ITAL	24	48	88	213
G BRIT	78	154	437	881
SPAN			47	109
OESTER		1	148	85
SCHWZ			22	142
USA	155	572	1107	3600
MALAYS	301	456	553	834
JAPAN	1	2	13	125
AUSF	1729*	9198*	6561*	32731*
EV	490	2081	1922	8295
PV	2	18	4	26
EU	955	5473	3416	18540'
FRANKR	212	1252	736	3851
NIEDL	64	270	231	907
ITAL	201	1197	611	3887
G BRIT	222	1220	705	3754
DAENM	27	113	112	497
GRIECH	23	133	51	285
PORTUG	10	61	31	174
SPAN	120	747	429	2607
SCHWED	24	132	146	750
FINNL	9	56	48	283
OESTER	35	266	272	1394
SCHWZ	41	377	174	1176
MALTA	6	27	36	141
TUERK	16	49	86	182
POLEN	47	212	172	826
TSCHE	9	43	71	325
UNGARN	19	81	94	367
RUSSLD	9	93	35	380
KASACH			4	56
AEGYPT	15	51	35	116
S AFR	3	15	50	264
USA	218	830	787	2911
KOLUMB	9	62	35	154
BRASIL	10	42	58	276
LIBAN	18	42	75	191
ISRAEL	4	21	21	113
INDIEN	95	426	186	695
THAIL	8	43	81	222
MALAYS	17	130	80	379
SKOREA	19	65	62	286
JAPAN	56	237	249	1002
TAIWAN	13	64	70	323
HONGK	43	260	233	1561
AUSTRL	32	162	161	871
3212 90 10				
PERLENESSENZ				
	KG		KG	
EINF	2170*	94*	5485*	237*
AUS LG	1280	48	3293	123
EU	880	45	2182	113
AUSF	1676*	63*	4481*	158*
EU	817	40	2865	117

Wichtigste Ursprungs- und Bestimmungs-Laender	APRIL 1999 dt = 100kg	APRIL 1999 1000 DM	JAN./APR. 1999 dt = 100kg	JAN./APR. 1999 1000 DM
3212 90 31				
PIGMENT HERST ANSTRICHFARBE ALUPULVER				
	DT		DT	
EINF	1891*	2918*	6861*	10174*
EU	1583	2666	6049	9581
FRANKR	316	1029	776	2954
ITAL	1083	1144	4082	4121
G BRIT	102	406	933	2259
BELGI	52	53	103	102
SCHWZ	130	99	390	297
USA	82	111	181	199
AUSF	5281*	7161*	23748*	34087*
EU	2236	2376	8747	10305
FRANKR	582	589	1863	2250
NIEDL	208	239	891	1020
ITAL	175	360	1140	2054
G BRIT	582	640	2125	2090
DAENM	13	23	72	121
GRIECH	96	56	204	149
PORTUG	24	29	190	198
SPAN	64	133	360	779
SCHWED	28	33	165	230
OESTER	54	85	242	399
BELGI	398	269	1431	905
NORWEG	14	12	154	134
SCHWZ	47	89	252	510
TUERK	563	501	1824	1615
POLEN	352	311	1077	951
TSCHE	62	143	147	371
UNGARN	1	2	98	136
RUMAEN	63	67	140	172
BULGAR	1	2	102	72
SLOWEN	10	29	51	143
ELFBK	160	85	166	106
S AFR	8	25	67	216
USA	234	478	2078	5170
KANADA	98	361	639	2495
MEXIKO	44	182	182	710
KOLUMB	1	4	112	85
VENEZU			252	190
BRASIL	36	123	1013	800
CHILE	28	53	54	115
ARGENT	20	34	293	255
ISRAEL	95	76	398	255
SAUDIA	17	7	152	88
KUWAIT	4	9	417	312
INDIEN	9	16	59	124
THAIL	111	160	682	736
INDONE	18	41	228	245
MALAYS	191	144	466	428
SINGAP	63	31	145	159
SKOREA	59	217	538	1355
JAPAN	40	112	97	359
TAIWAN	208	553	600	1296
HONGK	178	415	1494	2638
AUSTRL	75	187	367	682
3212 90 39				
AND PIGMENTE Z HERSTELLG ANSTRICHFARB				
EINF	1447*	1261*	6216*	5719*
AUS LG		1		2
EU	1032	791	4369	3859
FRANKR	300	244	1510	1375
NIEDL	40	49	135	223
ITAL	448	65	1814	645
G BRIT	24	79	74	169
FINNL	18	43	425	819
OESTER	73	55	157	143
BELGI	121	241	226	450
SCHWZ	325	328	1586	1484
USA	29	50	109	186
JAPAN	53	79	108	141
AUSF	3425*	5207*	11905*	18593*
PV			2	2
EU	2606	3874	8724	13153
FRANKR	896	1217	2617	3674
NIEDL	139	194	469	751
ITAL	97	173	687	1170
G BRIT	239	334	926	1495
DAENM	110	189	238	482
GRIECH	39	83	162	289
PORTUG	47	113	187	429
SPAN	466	754	1667	2330
SCHWED	97	147	283	445
FINNL	81	112	127	200
OESTER	226	284	543	788
BELGI	164	259	906	1062
SCHWZ	46	70	220	400
TUERK	57	76	155	236
POLEN	16	33	69	151
SLOWEN	35	56	123	194
S AFR	66	83	280	431
USA	76	169	597	893
DOM RP			26	80
BRASIL	78	103	271	397
CHINA	4	12	35	89
SKOREA	14	31	144	311
JAPAN	79	142	281	494
TAIWAN	30	44	112	174
AUSTRL	48	109	109	239
3212 90 90				
FAERBE-U AND FARBMITTEL F EINZELVERK				
EINF	247*	365*	2037*	3254*

Wichtigste Ursprungs- und Bestimmungs-Laender	APRIL 1999 dt = 100kg	APRIL 1999 1000 DM	JAN./APR. 1999 dt = 100kg	JAN./APR. 1999 1000 DM
PV	17	24	848	1309
AUS LG				2
EU	157	119	699	609
NIEDL	40	44	245	300
ITAL	77	61	256	176
SCHWZ	34	100	326	801
TSCHE	17	24	825	1289
USA	37	119	98	491
AUSF	626*	1594*	2482*	6453*
PV			272	484
EU	444	1000	1098	2582
FRANKR	79	227	158	435
NIEDL	52	119	123	362
ITAL	85	189	140	397
SPAN	7	59	24	182
OESTER	177	210	477	722
BELGI	22	76	63	212
SCHWZ	30	58	506	829
POLEN	29	67	178	511
TSCHE	14	30	342	623
USA	52	230	105	1025
PARAGU			4	50
3213 10 00				
FARBENZUSAMMENSTELLG F KUNSTMALER USW				
EINF	612*	573*	2344*	2195*
PV	2	10	62	117
AUS LG	13	103	36	247
EU	188	144	723	594
FRANKR			112	131
TSCHE	14	19	89	134
RUSSLD			26	57
USA	1	5	163	278
CHINA	150	157	718	558
SKOREA	161	192	405	409
AUSF	978*	1627*	2865*	4254*
PV			60	112
EU	624	1136	1381	2189
FRANKR	27	47	63	144
NIEDL	15	37	121	177
ITAL	195	429	277	547
G BRIT	40	61	61	91
GRIECH	37	55	44	66
SPAN	35	101	51	128
OESTER	168	211	494	654
BELGI	35	56	61	100
SCHWZ	129	159	439	676
POLEN	2	4	213	116
TSCHE			64	120
S AFR			70	50
USA	35	72	147	342
MALAYS	28	55	88	87
3213 90 00				
AND FARBE F KUNSTMALER UNTERRICHT USW				
EINF	766*	1117*	3865*	5051*
AUS LG	3	19	27	49
EU	331	372	1667	1798
NIEDL	142	178	606	923
G BRIT	137	133	863	654
SCHWZ	87	197	358	774
USA	345	528	1757	2347
AUSF	930*	1956*	3757*	8178*
PV			5	9
EU	580	1243	2429	5559
FRANKR	117	225	464	814
NIEDL	61	126	234	548
ITAL	125	234	425	971
G BRIT	51	93	279	893
SPAN	12	24	78	109
FINNL	15	15	149	286
OESTER	134	366	527	1397
BELGI	9	33	72	151
SCHWZ	201	352	815	1331
USA	13	76	30	234
3214 10 10				
GLASERKITT HARZZEMENT U ANDERE KITTE				
EINF	22518*	16217*	86201*	57537*
EV	1	3	1	4
AUS LG	5	11	6	15
EU	14093	8319	52951	26947
FRANKR	455	427	1551	1550
NIEDL	2161	630	9259	2885
ITAL	2343	1104	6228	2689
G BRIT	1061	2637	2685	4742
IRLAND	620	234	2183	799
DAENM	19	15	150	137
SPAN	29	12	1067	547
SCHWED	1534	451	5561	1401
OESTER	180	91	700	337
BELGI	5656	2703	23484	11828
LIECHT			140	96
SCHWZ	7087	6816	28858	28011
POLEN			215	76
USA	904	903	1925	1868
ISRAEL			1632	177

Wichtigste Ursprungs- und Bestimmungs-Laender	APRIL 1999 dt = 100kg	APRIL 1999 1000 DM	JAN./APR. 1999 dt = 100kg	JAN./APR. 1999 1000 DM
JAPAN	33	92	74	201
AUSF	51480*	37506*	218447*	144961*
EV	2105	1183	8642	4718
LV			15	31
EU	29070	20255	131984	80731
FRANKR	6629	2667	23323	12150
NIEDL	2344	1717	13309	7935
ITAL	6459	4694	24496	15016
G BRIT	3661	2994	21537	12948
IRLAND	491	540	1736	1498
DAENM	1013	674	6164	3304
GRIECH	137	138	688	612
PORTUG	584	273	3106	1387
SPAN	1209	1359	9576	6101
SCHWED	644	902	4883	4150
FINNL	170	136	1852	1045
OESTER	2297	2031	8805	7038
BELGI	2536	1584	11573	6826
LUXEMB	896	646	936	724
ISLAND	31	24	168	147
NORWEG	1067	546	3905	2162
LIECHT	131	227	614	842
SCHWZ	2775	1723	11393	6780
TUERK	1183	656	5865	2950
ESTLD	221	103	641	323
LITAU	472	258	945	551
POLEN	3258	1251	10929	4379
TSCHE	818	480	3232	2196
SLOWAK	22	21	280	221
UNGARN	778	247	4039	1253
RUMAEN	50	26	254	174
UKRAIN	23	22	233	179
RUSSLD	635	418	1632	951
SLOWEN	234	120	793	449
AEGYPT	17	56	54	116
BURKIN			70	154
NIGERI	233	40	2927	459
S AFR	354	295	1181	967
USA	2036	4196	6715	13249
KANADA	87	62	213	164
MEXIKO	716	333	2236	1370
BRASIL	127	97	430	263
ARGENT	586	380	1834	853
LIBAN	4	10	123	111
ISRAEL	303	165	871	521
SAUDIA	22	56	301	266
A EMIR	38	55	443	339
INDIEN	126	109	320	246
SINGAP	325	761	3906	6280
PHILIP			84	158
CHINA	185	141	436	436
SKOREA	316	292	1149	914
JAPAN	2922	2135	9373	7168
TAIWAN	288	520	2931	2433
HONGK	1091	592	1894	1155
AUSTRL	343	472	2069	1785
NEUSEE	155	50	297	137
3214 10 90				
SPACHTELMASSEN F ANSTREICHERARBEITEN				
EINF	15063*	4250*	49393*	14140*
EU	12157	1621	40292	5289
FRANKR	147	108	1898	452
NIEDL	1062	499	3820	1626
ITAL	490	165	1582	501
DAENM	2873	281	5172	419
SPAN	138	102	532	396
SCHWED	6371	342	24066	1344
BELGI	1043	107	3186	527
SCHWZ	2738	2392	8657	8234
JAPAN	143	224	401	594
AUSF	21831*	5883*	72064*	19349*
PV	1	4	1	4
EU	11267	3040	36260	9471
FRANKR	2710	847	10164	2677
NIEDL	927	361	5627	1423
ITAL	781	243	2340	712
G BRIT	105	101	294	301
DAENM	123	51	466	158
PORTUG	45	19	234	122
SPAN	581	293	1808	948
SCHWED	16	12	511	105
FINNL	224	76	858	181
OESTER	3970	635	8931	1690
BELGI	1364	250	4157	870
LUXEMB	305	121	414	167
NORWEG	62	30	470	185
SCHWZ	634	240	2917	1135
ESTLD	34	20	150	93
LETTLD	447	41	1678	157
LITAU	153	32	573	124
POLEN	832	330	2922	787
TSCHE	547	159	1704	531
UNGARN	118	49	587	168
UKRAIN	1073	130	3081	358
W RUSS	95	11	1370	137
RUSSLD	3128	400	8581	1255
KASACH	572	49	2087	192
SLOWEN	179	50	682	199
USA	1612	855	5416	2966
THAIL	138	89	197	128
TAIWAN	28	15	297	124
HONGK	162	113	480	355
3214 90 00				
NICHTFEUERFEST SPACHTEL- VERPUTZMASSE				
EINF	24130*	8010*	85705*	20803*
EV	21	24	41	48

Wichtigste Ursprungs- und Bestimmungs-Laender	APRIL 1999 dt = 100kg	APRIL 1999 1000 DM	JAN./APR. 1999 dt = 100kg	JAN./APR. 1999 1000 DM
AUS LG	92	41	183	136
EU	19427	6022	70349	15363
FRANKR	3830	3366	9525	6354
NIEDL	10502	1425	38382	5042
ITAL	516	227	3583	996
G BRIT	596	161	853	285
SPAN			141	77
SCHWED	554	63	2205	252
OESTER	499	55	2539	363
BELGI	2626	711	11788	1903
SCHWZ	3881	1401	11544	3739
TSCHE	151	86	401	173
USA	176	173	1271	741
JAPAN	188	198	338	409
AUSF	365513*	33765*	1388527*	122002*
EV			4	10
PV			61	23
EU	230857	17419	949973	68704
FRANKR	62941	4056	183323	12277
NIEDL	64915	3351	315752	16634
ITAL	5171	1043	23421	4458
G BRIT	2753	775	16289	4781
IRLAND	80	40	884	348
DAENM	5690	828	40614	3821
GRIECH	2181	396	7250	1051
PORTUG	347	286	1077	534
SPAN	2747	536	10922	2719
SCHWED	1889	432	17175	2071
FINNL	3746	385	20140	1722
OESTER	17214	1657	74254	6403
BELGI	43047	2806	190698	9747
LUXEMB	18136	828	48174	2038
ISLAND	54	13	1103	170
NORWEG	723	162	8383	1200
SCHWZ	57690	3960	186918	13752
TUERK	1820	387	7775	1613
ESTLD	285	46	2316	312
LETTLD	1519	378	5207	880
LITAU	3883	369	13490	1362
POLEN	33122	4136	99806	13230
TSCHE	14392	1763	54706	6027
SLOWAK	952	105	2600	328
UNGARN	1710	304	5538	1115
RUMAEN	213	53	1302	318
BULGAR	824	66	2523	287
UKRAIN	1466	187	3666	455
W RUSS	224	46	727	191
RUSSLD	4006	611	9974	1506
KASACH	760	110	840	134
SLOWEN	537	143	2273	667
KROAT	275	59	754	190
AEGYPT	82	48	387	130
S AFR	187	109	911	465
USA	471	180	1735	548
MEXIKO	166	241	397	442
BRASIL	705	303	1780	945
CHILE	393	313	676	497
URUGU	34	14	176	107
ARGENT	117	94	521	340
SYRIEN	56	53	56	53
IRAN	68	54	210	75
ISRAEL	288	177	1479	597
SAUDIA	2534	194	2791	295
KUWAIT	487	172	2018	557
A EMIR	296	58	727	210
THAIL	72	10	654	225
MALAYS	85	76	442	202
SINGAP	402	403	1576	804
PHILIP	142	88	162	102
CHINA	963	86	2121	372
SKOREA	372	67	1216	327
JAPAN	59	63	1060	346
TAIWAN	112	48	1214	249
HONGK	54	89	278	137
AUSTRL	139	83	572	297
NEUSEE	149	107	451	243
3215 11 00				
DRUCKFARBEN SCHWARZ				
EINF	8075*	12942*	24757*	35868*
AUS LG	114	221	314	584
EU	5691	10577	16225	27467
FRANKR	139	377	287	731
NIEDL	4444	8970	12282	22666
ITAL	90	52	411	538
G BRIT	109	754	828	2556
BELGI	842	338	2273	824
SCHWZ	2134	1485	7534	4983
USA	57	170	180	730
CHINA	8	129	32	524
JAPAN	179	552	776	2058
AUSF	18327*	12375*	71353*	42889*
EU	11909	8607	50367	28365
FRANKR	3331	1273	12895	4826
NIEDL	1681	2117	7292	4466
ITAL	963	522	6583	3119
G BRIT	889	624	4252	2903
IRLAND	169	109	581	425
DAENM	283	186	1414	976
GRIECH	362	245	1349	836
PORTUG	207	65	679	285
SPAN	1497	588	4677	2169
SCHWED	390	229	2434	1355
FINNL	295	85	1289	475
OESTER	708	1938	2586	4235
BELGI	1134	625	4312	2281
NORWEG	84	55	380	289
SCHWZ	411	473	1595	1647
TUERK	79	65	482	363
POLEN	1637	616	3990	1766
TSCHE	375	189	1176	895

Wichtigste Ursprungs- und Bestimmungs-Laender	APRIL 1999 dt = 100kg	APRIL 1999 1000 DM	JAN./APR. 1999 dt = 100kg	JAN./APR. 1999 1000 DM
SLOWAK	159	95	340	230
UNGARN	507	212	1072	549
RUMAEN	135	58	442	250
BULGAR	100	74	299	180
UKRAIN	79	75	219	239
RUSSLD	189	117	464	453
SLOWEN	70	64	187	200
TUNES	112	60	127	83
AEGYPT	50	30	161	110
S AFR	37	80	425	410
USA	453	397	1681	1658
BRASIL	478	179	1112	538
CHILE	3	2	135	113
ARGENT	180	154	457	385
ISRAEL	483	229	1123	781
SAUDIA	23	21	247	172
A EMIR	2	3	504	610
INDIEN	10	9	208	117
VIETN			310	103
CHINA	6	8	47	125
HONGK	39	33	365	210
AUSTRL	133	92	340	262
3215 19 00				
ANDERE DRUCKFARBEN				
EINF	21831*	24720*	80435*	88248*
AUS LG	10	39	15	49
EU	9837	14436	34061	45974
FRANKR	646	737	1381	2616
NIEDL	2756	6194	11416	17148
ITAL	708	999	2836	3433
G BRIT	555	1343	5341	9251
DAENM	48	58	151	218
SPAN	851	984	2636	3116
BELGI	3634	3623	9372	9397
LUXEMB	506	447	732	661
SCHWZ	11771	9255	45316	37818
USA	156	514	594	2228
KANADA	35	284	65	528
JAPAN	26	212	357	1629
AUSF	133244*	95695*	460663*	342963*
EV	175	323	1091	1916
PV	7	16	20	47
EU	95974	61532	336599	225277
FRANKR	31032	15894	106788	56649
NIEDL	9734	7679	36996	29183
ITAL	7653	5389	24946	18668
G BRIT	5991	5373	23416	21911
IRLAND	190	186	969	922
DAENM	2962	2250	11177	10695
GRIECH	1087	1001	4290	4152
PORTUG	1665	988	4087	2896
SPAN	8702	5481	25053	17855
SCHWED	2898	2074	12950	9256
FINNL	3383	1422	12871	5583
OESTER	10789	8341	34851	25913
BELGI	9856	5413	38145	21522
ISLAND	79	90	346	407
NORWEG	150	197	960	1064
SCHWZ	3692	2844	14089	10899
MALTA	4	11	45	99
TUERK	1084	1355	3637	4380
ESTLD	50	62	146	154
LETTLD	79	68	373	494
LITAU	1233	776	2340	1371
POLEN	10021	5911	27929	17681
TSCHE	2689	1844	8506	6403
SLOWAK	499	417	1299	1250
UNGARN	2505	1790	7526	5888
RUMAEN	94	109	873	835
BULGAR	410	471	873	1098
UKRAIN	445	541	2354	2304
W RUSS	133	263	789	973
RUSSLD	1419	1372	5465	5263
KASACH	32	44	115	137
SLOWEN	274	416	685	1034
KROAT	257	259	867	873
BR JUG			249	318
TUNES	498	615	967	1212
AEGYPT	755	517	1693	1307
NIGERI	6	1274	13	1283
S AFR	235	225	1340	1134
USA	3465	3084	11311	13384
KANADA	28	45	149	263
MEXIKO	42	247	150	622
GUATEM	68	98	182	293
EL SAL	36	52	161	260
DOM RP	2	5	45	66
KOLUMB	46	105	725	559
VENEZU	9	13	122	154
PERU	93	102	290	308
BRASIL	590	552	4135	3370
CHILE	21	27	551	598
BOLIV		2	58	67
URUGU	91	94	318	381
ARGENT	617	874	1705	2163
ZYPERN	28	54	181	274
LIBAN	11	34	347	375
SYRIEN			474	441
ISRAEL	1771	1440	4581	4082
JORDAN	56	77	253	266
SAUDIA	553	496	1434	1514
KUWAIT	26	30	174	167
BAHRAI	1	5	80	117
A EMIR	16	48	703	677
JEMEN			114	143
INDIEN	29	123	842	907
THAIL	134	226	542	991
VIETN	7	8	480	348
INDONE	182	289	333	591
MALAYS	243	118	334	199
SINGAP	75	210	243	683
PHILIP	352	911	1161	2497
CHINA	548	619	2733	3318

Wichtigste Ursprungs- und Bestimmungs-Laender	APRIL 1999 dt = 100kg	APRIL 1999 1000 DM	JAN./APR. 1999 dt = 100kg	JAN./APR. 1999 1000 DM
SKOREA	23	87	124	391
JAPAN	12	47	416	470
TAIWAN	84	343	873	2003
HONGK	465	1128	1466	3213
AUSTRL	634	706	1709	2040
NEUSEE	58	99	347	482
3215 90 10				
TINTE TUSCHE Z SCHREIBEN OD ZEICHNEN				
EINF	899*	1892*	3144*	7771*
AUS LG	8	12	9	20
EU	338	1154	1576	5166
FRANKR	14	250	47	456
NIEDL	70	331	921	3557
G BRIT	20	27	48	100
SCHWED	79	151	223	421
OESTER	90	361	268	563
SCHWZ		4	45	242
SLOWEN	389	180	936	544
USA	57	147	239	546
JAPAN	109	383	303	1125
AUSF	1098*	2399*	5280*	12401*
EU	259	767	2600	7058
FRANKR	78	204	394	902
NIEDL	13	52	1012	3411
ITAL	49	109	514	833
G BRIT	10	49	65	331
PORTUG	12	26	54	106
SPAN	11	37	56	187
OESTER	14	67	282	676
BELGI	62	175	144	411
SCHWZ	38	88	161	338
POLEN	95	152	346	570
USA	41	156	139	365
MEXIKO	27	40	115	172
BRASIL	28	62	53	109
PAKIST	3	9	46	87
INDIEN	32	57	84	135
THAIL	83	132	178	308
MALAYS	61	101	145	248
PHILIP	18	42	103	238
CHINA	98	125	270	336
JAPAN	5	24	69	224
TAIWAN	18	35	95	231
HONGK	26	43	134	248
3215 90 80				
ANDERE TINTEN UND TUSCHEN				
EINF	1636*	14778*	7704*	70196*
AUS LG	645	7690	2513	24692
EU	408	3047	1381	11094
FRANKR	22	119	98	498
NIEDL	131	1112	345	4265
ITAL	56	278	139	2008
G BRIT	136	663	582	2389
OESTER	50	832	112	1621
BELGI	4	17	20	187
SCHWZ	205	695	907	4307
USA	122	1277	599	4240
MEXIKO			3	76
CHINA	38	273	166	1166
SKOREA			38	240
JAPAN	840	9434	4541	48673
HONGK			19	146
AUSF	5354*	15326*	14152*	50787*
PV	1	3	5	17
EU	2333	6660	5802	23245
FRANKR	237	1104	1069	3519
NIEDL	1105	1695	1634	4905
ITAL	72	744	506	2278
G BRIT	72	414	272	1087
DAENM	10	51	50	236
GRIECH	16	331	46	752
PORTUG	13	35	34	138
SPAN	110	622	307	1653
SCHWED	10	137	37	357
OESTER	210	861	807	4862
BELGI	466	625	1007	3326
SCHWZ	242	1217	773	4727
TUERK	100	227	195	500
LITAU	2	13	11	110
POLEN	93	681	440	2117
TSCHE	35	226	97	609
SLOWAK	2	35	25	418
UNGARN	78	1479	328	5048
RUMAEN	6	60	29	433
BULGAR	7	72	42	153
RUSSLD	111	151	260	417
GEORG	21	150	21	150
SLOWEN	9	55	48	407
AEGYPT	81	72	148	137
S AFR	22	64	41	135
USA	76	212	281	1071
MEXIKO	362	680	1168	2144
KOLUMB	27	64	105	212
VENEZU		2	8	61
PERU	31	51	110	180
BRASIL	114	216	213	406
SYRIEN	27	30	50	88
IRAN	8	21	58	108
JORDAN			115	98
SAUDIA	28	54	66	149
A EMIR			80	270
PAKIST	31	56	100	170
INDIEN	212	328	355	550
BANGLA	2	6	250	453
THAIL	184	368	376	757
VIETN	108	204	140	270
INDONE	174	348	252	561
MALAYS	52	87	102	192
SINGAP	16	37	73	317
PHILIP			235	549
CHINA	308	380	565	690
JAPAN	18	94	63	271
TAIWAN	220	292	440	612
HONGK	46	94	148	254
AUSTRL	22	222	96	695
KAPITEL 33				
ETHERISCHE OELE UND RESINOIDE; ZUBEREITETE RIECH-, KOERPERPFLEGE- ODER SCHOENHEITS-MITTEL				
3301 11 10				
BERGAMOTTEOEL TERPENHALTIG				
EINF	21*	242*	114*	1038*
EU	21	242	111	1002
FRANKR	5	80	7	92
ITAL	16	162	103	897
AUSF	5*	67*	8*	115*
EU	5	64	6	77
3301 11 90				
BERGAMOTTEOEL TERPENFREI				
EINF	*	*	*	*
AUSF	*	*	*	5*
EU				1
3301 12 10				
SUESS- BITTERORANGENOEL TERPENHALTIG				
EINF	3607*	614*	11914*	2291*
EU	295	104	1606	542
ITAL	105	51	858	373
G BRIT	141	34	608	115
USA	226	117	367	225
KUBA	167	67	263	77
BRASIL	2919	326	9625	1382
AUSF	574*	257*	1925*	1223*
EU	319	67	1278	754
NIEDL	1	2	163	204
BELGI			190	226
SCHWZ	178	121	349	194
KANADA			13	61
3301 12 90				
SUESS- U BITTERORANGENOEL TERPENFREI				
EINF	32*	111*	161*	430*
EU	3	18	6	31
USA	29	86	87	281
BRASIL		1	65	96
AUSF	3*	35*	9*	123*
EU	3	17	7	69
3301 13 10				
CITRONENOEL TERPENHALTIG				
EINF	295*	777*	982*	2242*
EU	105	292	726	1527
ITAL	91	257	477	1250
GRIECH			18	52
SPAN			189	156
S AFR	130	293	130	293
BRASIL	46	145	46	145
URUGU	9	26	27	77
ARGENT	2	6	31	96
AUSF	26*	135*	220*	853*
EU	3	10	106	402
FRANKR		2	33	84
SPAN			3	95
OESTER	1	3	20	110
SCHWZ		1	37	116
3301 13 90				
CITRONENOEL TERPENFREI				
EINF	1*	2*	30*	118*
EU			14	42
AUSF	2*	49*	10*	128*
EU	1	9	8	68
3301 14 10				
LIMETTEOEL TERPENHALTIG				
EINF	22*	59*	175*	505*
EU	15	34	48	163
G BRIT	13	13	39	99
MEXIKO			102	257
AUSF	11*	96*	62*	413*
EU			40	188
SCHWZ	7	80	15	193
3301 14 90				
LIMETTEOEL TERPENFREI				
EINF	*	*	3*	41*
EU			1	12
AUSF	2*	50*	2*	57*
JAPAN	2	50	2	50
3301 19 10				
AND ETH OEL V CITRUSFRUCHT TERPENHALT				
EINF	168*	372*	514*	1223*
EU	32	220	96	641
ITAL	12	118	27	255
GRIECH			23	202
KUBA	135	134	317	300
ISRAEL			24	98
CHINA			65	97
AUSF	47*	59*	427*	765*
EU	2	13	170	455
NIEDL		2	107	195
BELGI		1	11	101
SCHWZ	36	36	177	224
3301 19 90				
AND ETH OEL V CITRUSFRUCHT TERPENFREI				
EINF	12*	173*	50*	1014*
EU	12	165	41	894
ITAL	9	66	17	139
G BRIT	3	89	24	745
ISRAEL			5	72
AUSF	3*	147*	25*	378*
EU			20	87
OESTER			20	86
USA	1	82	3	214
TAIWAN	2	63	2	64
3301 21 10				
GERANIUMOEL TERPENHALTIG				
EINF	13*	117*	73*	521*
EU	7	72	60	381
FRANKR	7	72	60	381
AUSF	*	2*	3*	53*
EU		1	2	24
3301 21 90				
GERANIUMOEL TERPENFREI				
EINF	*	*	*	5*
EU				3
AUSF	1*	28*	1*	44*
3301 22 10				
JASMINOEL TERPENHALTIG				
EINF	*	26*	*	51*
EU		26		51
AUSF	*	2*	*	4*
3301 22 90				
JASMINOEL TERPENFREI				
EINF	*	*	4*	5*
EU			1	3
AUSF	*	*	*	*
3301 23 10				
LAVENDEL- U LAVANDINOEL TERPENHALTIG				
EINF	164*	643*	699*	2531*

Wichtigste Ursprungs- und Bestimmungs-Laender	APRIL 1999 dt = 100kg	APRIL 1999 1000 DM	JAN./APR. 1999 dt = 100kg	JAN./APR. 1999 1000 DM
EU	160	625	687	2443
FRANKR	155	594	679	2391
AUSF	10*	74*	53*	345*
EU	5	41	20	161
3301 23 90				
LAVENDELOEL U LAVANDINOEL TERPENFREI				
EINF	*	3*	3*	18*
EU			1	4
AUSF	*	*	2*	17*
EU				1
3301 24 10				
PFEFFERMINZOEL TERPENHALTIG				
EINF	193*	482*	1346*	3920*
AUS LG			121	109
EU	126	199	196	351
FRANKR	21	87	45	141
G BRIT	105	112	151	209
USA	53	250	663	3049
INDIEN			265	196
CHINA			203	256
AUSF	283*	532*	618*	1521*
EU	150	203	301	462
G BRIT	111	147	198	246
SCHWZ	99	178	168	393
MAROKK	10	21	30	74
INDIEN			27	169
SINGAP	4	17	14	82
3301 24 90				
PFEFFERMINZOEL TERPENFREI				
EINF	17*	58*	91*	371*
EU	9	35	26	146
G BRIT			8	76
SCHWZ	6	13	58	194
AUSF	3*	6*	12*	41*
EU	2	2	5	6
3301 25 10				
ANDERE MINZENOELE TERPENHALTIG				
EINF	618*	539*	1348*	1834*
AUS LG			162	105
EU	29	57	56	107
FRANKR	29	57	51	94
USA	14	72	166	759
INDIEN	434	285	837	589
CHINA			130	219
HONGK	140	124	140	124
AUSF	314*	456*	405*	726*
EU	295	414	309	457
FRANKR	288	400	288	402
SCHWZ	2	8	38	103
3301 25 90				
ANDERE MINZENOELE TERPENFREI				
EINF	*	*	11*	59*
EU			1	5
AUSF	*	1*	*	7*
EU				1
3301 26 10				
VETIVEROEL TERPENHALTIG				
EINF	4*	27*	7*	44*
EU		9	1	21
AUSF	*	1*	2*	25*
EU		1		3
3301 26 90				
VETIVEROEL TERPENFREI				
EINF	*	2*	2*	12*
EU			2	7
AUSF	*	*	*	*

Wichtigste Ursprungs- und Bestimmungs-Laender	APRIL 1999 dt = 100kg	APRIL 1999 1000 DM	JAN./APR. 1999 dt = 100kg	JAN./APR. 1999 1000 DM
3301 29 11				
GEWUERZNELKENOEL USW TERPENHALTIG				
EINF	14*	115*	501*	791*
EU	12	102	89	474
FRANKR	8	83	68	432
MADAG	2	8	357	261
AUSF	12*	25*	40*	102*
EU	7	16	11	44
3301 29 31				
GEWUERZNELKENOEL USW TERPENFREI				
EINF	2*	3*	5*	26*
EU			1	14
AUSF	*	7*	*	20*
EU				2
3301 29 61				
ANDERE ETHERISCHE OELE TERPENHALTIG				
EINF	1788*	5547*	7579*	21602*
EU	445	2608	1896	10219
FRANKR	308	1870	1191	6700
NIEDL	40	311	47	807
ITAL		27	33	224
G BRIT	19	94	236	1056
SPAN	39	110	260	654
OESTER	37	123	105	553
BELGI		57		102
SCHWZ		3	6	535
TUERK			1	441
UNGARN	16	105	37	314
BULGAR	7	24	18	192
KROAT	2	9	4	67
TUNES	4	27	35	150
AEGYPT	5	59	8	207
S AFR	144	114	389	442
USA	47	104	257	459
KANADA		1	7	57
BRASIL	70	455	79	521
PARAGU	33	96	75	247
A EMIR			2	96
INDIEN	16	184	68	834
SRILAN	4	16	17	145
NEPAL	4	75	4	75
INDONE	147	545	372	1652
SINGAP	17	58	27	119
CHINA	741	561	3734	2577
HONGK			144	129
AUSTRL	76	407	315	1606
NEUSEE			5	102
AUSF	399*	1516*	1305*	5468*
EU	280	780	764	2262
FRANKR	63	272	225	544
NIEDL	73	172	171	521
ITAL	60	48	101	174
G BRIT	35	122	62	197
OESTER	29	131	135	543
SCHWZ	54	280	151	925
TSCHE	10	68	41	212
USA	2	27	30	283
MEXIKO	2	19	7	125
BRASIL	1	9	17	100
ARGENT		1	10	96
PAKIST	11	51	12	50
INDIEN			29	201
CHINA	5	87	7	132
JAPAN		1	22	103
3301 29 91				
ANDERE ETHERISCHE OELE TERPENFREI				
EINF	46*	216*	209*	1177*
EU	41	183	83	526
FRANKR	41	171	67	373
NIEDL			5	76
SCHWZ		2	28	103
RUMAEN			30	224
AUSTRL	1	3	54	112
AUSF	6*	186*	28*	508*
EU	1	19	5	95
USA	3	60	8	183
SINGAP	1	80	1	85
3301 30 00				
RESINOIDE				
EINF	74*	297*	283*	1348*
EU	52	231	158	778
FRANKR	44	201	134	678
INDIEN	20	56	114	533
AUSF	12*	92*	47*	364*
EU	6	23	18	84

Wichtigste Ursprungs- und Bestimmungs-Laender	APRIL 1999 dt = 100kg	APRIL 1999 1000 DM	JAN./APR. 1999 dt = 100kg	JAN./APR. 1999 1000 DM
3301 90 10				
TERPENHALT NEBENERZEUGN AUS ETHER OEL				
EINF	563*	204*	3334*	842*
EU	282	58	1100	500
ITAL		1	600	279
USA	68	120	170	146
BRASIL	198	21	2037	146
AUSF	21*	12*	448*	259*
EU	12	6	162	85
3301 90 21				
EXTR OLEORESINE V SUESSHOLZWURZEL USW				
EINF	*	*	*	*
AUSF	*	1*	*	1*
EU		1		1
3301 90 29				
EXTRAHIERT OLEORESINE V PYRETHRUM USW				
EINF	1*	10*	28*	131*
EU	1	10	26	86
NIEDL			25	72
AUSF	14*	19*	38*	51*
3301 90 31				
OLEORESINE ZU MEDIZINISCHEN ZWECKEN				
EINF	*	3*	*	10*
AUSF	*	*	4*	3*
EU			4	2
3301 90 39				
ANDERE OLEORESINE				
EINF	33*	75*	71*	240*
EU	27	49	60	168
DAENM			10	59
AUSF	6*	44*	26*	174*
EU	3	20	18	98
3301 90 90				
KONZENTRATE USW V ETHERISCHEN OELEN				
EINF	947*	554*	8240*	3467*
EU	107	258	1616	1061
NIEDL	4	6	558	376
ITAL	48	51	852	194
OESTER	35	165	117	327
SCHWZ	371	176	826	649
POLEN	428	69	4702	718
USA	2	26	245	349
INDIEN			21	92
AUSTRL			56	411
AUSF	462*	312*	2424*	1807*
EU	402	206	1480	844
FRANKR	83	35	547	193
NIEDL	234	74	520	169
G BRIT	59	53	220	172
SCHWED		1	60	107
SCHWZ	45	73	362	497
JAPAN	3	9	488	179
3302 10 10				
ZUBEREITUNG GETRAENKEIND ALK >0,5%VOL				
EINF	1255*	2554*	4694*	9412*
EU	1192	2358	4176	8489
FRANKR	158	431	525	1344
NIEDL	752	1431	2401	4940
ITAL	56	99	391	418
G BRIT	190	337	547	1152
IRLAND	1	3	18	170
DAENM	30	50	86	136
SPAN			52	128
OESTER	5	6	134	135
BELGI		1	14	55
SCHWZ	8	44	261	95
USA	25	126	184	749
AUSF	2724*	14643*	6668*	29155*
EU	2274	13662	4691	25488
FRANKR	20	14	105	163
NIEDL	10	21	163	405
ITAL	1	1	92	313
G BRIT	2209	13597	3815	23414
FINNL			31	114
OESTER	3	2	217	527
BELGI	24	11	149	263
SCHWZ	,8	21	68	142
POLEN	83	100	282	343

Wichtigste Ursprungs- und Bestimmungs-Laender	APRIL 1999 dt = 100kg	APRIL 1999 1000 DM	JAN./APR. 1999 dt = 100kg	JAN./APR. 1999 1000 DM
TSCHE	51	96	101	208
RUSSLD	54	59	586	729
GEORG	42	62	156	179
TUNES	27	249	55	516
NIGERI			61	112
S AFR	57	95	145	264
VENEZU	1	3	32	79
3302 10 21				
ZUBEREITUNG GETRAENK O MILCHFETT USW				
EINF	105*	62*	388*	362*
EU	100	52	339	280
FRANKR			45	136
AUSF	47*	79*	115*	177*
EU			3	3
KENIA	16	54	32	101
3302 10 29				
ZUBEREITUNG GETRAENK M MILCHFETT USW				
EINF	10*	5*	82*	44*
EU	10	5	82	44
AUSF	2*	19*	130*	146*
EU			125	108
3302 10 40				
AND ZUBEREITUNG F GETRAENKEINDUSTRIE				
EINF	1613*	2799*	5537*	9795*
EU	958	1024	2433	3276
FRANKR	185	640	473	1568
NIEDL	762	345	1522	694
IRLAND			25	216
OESTER			119	468
BELGI			266	230
SCHWZ	60	272	115	498
USA	387	1442	1863	5716
BRASIL	190	35	1038	169
AUSF	978*	1284*	4318*	6187*
EV	153	151	350	300
EU	217	217	776	1108
FRANKR	51	46	183	132
NIEDL	79	84	195	261
G BRIT	3	4	50	124
OESTER	36	48	136	219
BELGI	3	7	91	240
TUERK	14	22	135	170
LITAU	2	3	81	131
POLEN	26	53	215	320
TSCHE	212	228	564	613
SLOWAK	46	66	183	245
UNGARN	19	34	127	169
RUSSLD	107	190	871	1141
GEORG	106	146	328	447
USA	35	38	91	149
CHILE			63	157
SYRIEN			11	54
A EMIR			6	59
VIETN			25	53
JAPAN	6	19	19	145
3302 10 90				
ZUBEREITUNG F LEBENSMITTELINDUSTRIE				
EINF	16112*	25798*	50008*	58451*
PV	53	76	177	110
EU	12495	22192	27940	40410
FRANKR	3708	15095	6296	21563
NIEDL	3605	3547	8200	8737
ITAL	286	260	910	1147
G BRIT	4087	2340	8023	5171
IRLAND			42	58
DAENM	320	358	608	557
SPAN	156	266	526	982
SCHWED	223	122	825	396
OESTER	78	195	317	443
BELGI	32	9	2193	1346
SCHWZ	2257	2593	11262	13514
TUERK	2	37	1052	207
POLEN	171	25	2830	359
MOLDAU			2607	298
USA	981	905	2881	2526
KANADA			124	73
MEXIKO			15	59
ISRAEL			1	320
JAPAN	1	9	26	446
AUSF	12672*	25470*	58140*	107442*
EU	3195	8013	22383	46529
FRANKR	913	1246	5332	8275
NIEDL	514	1064	3616	8516
ITAL	198	2018	1260	5103
G BRIT	232	810	3372	6210
IRLAND	2	12	136	313
DAENM	100	246	1099	1815
GRIECH	25	41	309	611
PORTUG	4	20	45	131
SPAN	340	781	1665	3455
SCHWED	166	190	682	1075
FINNL	110	263	776	1878
OESTER	385	952	3089	6510
BELGI	189	304	1057	2568
LUXEMB	17	56	23	71
NORWEG	80	207	536	1182
SCHWZ	597	1340	2219	4796
MALTA	6	7	75	146
TUERK	201	459	916	1397
LETTLD	14	71	64	251
LITAU	26	55	58	135
POLEN	3026	3353	12369	12694
TSCHE	185	417	765	1752
UNGARN	436	555	1428	2080
RUMAEN	16	31	110	334
BULGAR	61	150	236	564
RUSSLD	361	719	1167	2157
SLOWEN	14	51	147	587
KROAT	267	457	574	1135
B HERZ			41	180
BR JUG	4	39	162	351
MAROKK			52	126
TUNES	22	64	92	162
LIBYEN			300	511
AEGYPT	272	520	317	705
SUDAN	119	207	172	291
ELFBK	12	36	93	329
NIGERI	203	286	1322	1721
KENIA	30	170	199	505
S AFR	255	707	791	1977
USA	336	640	1724	3122
KANADA	8	21	126	214
MEXIKO	48	163	80	357
GUATEM	15	30	49	94
DOM RP			221	313
KOLUMB	35	101	52	157
VENEZU	11	51	47	197
ECUAD	3	7	80	140
BRASIL	6	79	50	376
CHILE	78	226	207	524
ARGENT	10	19	138	241
LIBAN	39	74	83	198
SYRIEN	209	479	306	582
IRAN	58	353	294	934
ISRAEL	31	83	387	374
JORDAN	68	82	114	152
SAUDIA	89	131	393	842
INDIEN	11	70	19	109
SRILAN	11	35	42	150
THAIL	88	62	289	230
VIETN	6	6	78	130
INDONE	195	351	1107	3152
SINGAP	361	746	943	2134
PHILIP	359	699	628	1188
CHINA	7	12	56	191
SKOREA	353	853	1598	2661
JAPAN	306	991	801	2652
TAIWAN	123	171	222	385
HONGK	158	351	425	824
AUSTRL	95	284	319	836
3302 90 10				
ALKOHOLISCHE MISCHUNGEN				
EINF	140*	703*	483*	2150*
AUS LG				2
EU	80	407	180	1024
FRANKR	37	179	94	625
NIEDL	5	48	34	183
DAENM	25	105	25	105
USA	25	229	256	1027
AUSF	324*	454*	1305*	1901*
EU	144	225	534	678
NIEDL	127	188	457	729
RUMAEN	2	3	50	190
RUSSLD	80	100	264	339
3302 90 90				
AND MISCHUNGEN V RIECHSTOFFEN USW				
EINF	3306*	10138*	18512*	55899*
EU	2711	8582	14151	40260
FRANKR	1057	4484	3977	17726
NIEDL	475	1215	1946	5877
ITAL	155	308	393	932
G BRIT	595	1732	5018	9664
IRLAND	120	305	308	1081
SPAN	150	340	2191	4354
OESTER	13	42	45	142
BELGI	129	127	249	448
SCHWZ	125	521	2038	10787
USA	91	414	924	2936
BRASIL	216	209	521	488
ISRAEL			288	416
CHINA	160	386	320	751
JAPAN	2	15	38	130
AUSF	13624*	29902*	81337*	174728*
EU	2901	7715	35780	79192
FRANKR	416	1589	6834	15790
NIEDL	524	1720	1431	3789
ITAL	587	1546	9094	19606
G BRIT	780	1157	5934	12050
IRLAND	1	3	63	369
DAENM	43	148	233	959
GRIECH	10	43	566	1254
PORTUG	44	141	590	461
SPAN	220	618	6311	14395
SCHWED	45	199	242	994
FINNL	12	45	70	296
OESTER	132	223	950	1855
BELGI	87	283	3372	7331
NORWEG	19	82	53	222
SCHWZ	218	944	1426	5140
MALTA	19	71	109	477
MARINO	1	13	11	112
TUERK	704	1609	2891	6167
LETTLD	8	28	59	148
POLEN	672	1475	2784	5570
TSCHE	350	656	3160	5210
SLOWAK	322	287	746	976
UNGARN	160	347	701	1508
RUMAEN	33	67	120	246
BULGAR	218	898	585	2078
UKRAIN	707	346	1949	843
W RUSS	56	149	102	277
RUSSLD	1127	997	3336	3096
SLOWEN	172	517	569	1411
KROAT	63	160	103	390
BR JUG	28	60	92	242
MAZED	36	65	78	148
MAROKK	288	498	1018	2051
ALGER	38	181	184	662
TUNES	151	274	312	582
AEGYPT	214	555	1738	4040
SENEG	1	3	56	185
ELFBK	319	216	961	659
GHANA	33	66	165	325
NIGERI	362	273	1005	800
KENIA	23	59	227	406
UGANDA	12	26	55	118
TANSAN	55	120	154	389
SAMBIA			219	378
SIMBAB	8	26	179	346
S AFR	204	574	558	1747
USA	300	957	804	2875
MEXIKO	39	174	87	421
GUATEM	7	34	21	165
EL SAL	9	37	82	350
COSTA	6	18	42	109
KOLUMB	24	99	87	322
VENEZU	63	124	175	495
ECUAD	2	10	92	147
PERU	9	42	29	148
BRASIL	25	108	102	391
CHILE	34	171	124	478
ARGENT	17	30	133	245
ZYPERN	26	82	118	302
LIBAN	87	230	364	999
SYRIEN	335	1066	1621	3529
IRAN	1	2	299	471
ISRAEL	148	483	945	3181
JORDAN	110	101	371	723
SAUDIA	655	2002	2623	7144
A EMIR	37	59	294	637
OMAN	44	118	69	201
JEMEN	34	104	79	299
PAKIST	127	264	357	877
INDIEN	90	286	354	1248
SRILAN	6	34	180	260
THAIL	52	129	555	1695
VIETN	8	22	50	142
INDONE	98	312	1065	1981
MALAYS	41	93	66	153
SINGAP	90	250	379	1048
PHILIP	36	73	431	906
CHINA	164	517	1248	3545
SKOREA	193	710	973	3418
JAPAN	80	268	508	1849
TAIWAN	26	79	122	355
HONGK	1031	1236	4534	6089
AUSTRL	16	102	173	641
3303 00 10				
DUFTSTOFFE (PARFUEMS)				
EINF	3957*	10381*	13607*	45301*
AUS LG		22		88
EU	1865	5784	6975	26707
FRANKR	1213	3846	5019	20884
NIEDL	240	184	733	687
ITAL	60	520	373	2230
G BRIT	69	567	160	1439
IRLAND	46	374	62	427
DAENM			31	60
OESTER		1	32	153
BELGI	205	247	494	694
SCHWZ	13	183	398	3512
TSCHE	1959	3417	5353	9393
USA	86	933	664	5113
MEXIKO	13	32	72	216
AUSF	1350*	6303*	6381*	31283*
EU	223	2013	2859	17351
FRANKR	8	116	659	2312
NIEDL	6	33	73	203
ITAL	66	649	227	1754
G BRIT	11	235	226	1154
GRIECH	29	250	1050	8274
PORTUG	41	357	155	1141
SPAN	2	27	252	575
OESTER	44	154	173	1616
BELGI	15	183	39	289
SCHWZ	48	242	190	1744
LETTLD	4	57	9	131
TSCHE	840	2616	2350	5722
UNGARN	46	69	219	584
UKRAIN		2	60	296
RUSSLD	88	186	187	447
SLOWEN	27	63	154	534
KROAT	7	52	30	200
USA	32	289	90	869
JAPAN	1	28	9	235
HONGK	21	251	71	934
SCHIFF	3	332	13	1402

Wichtigste Ursprungs- und Bestimmungs-Laender	APRIL 1999 dt = 100kg	APRIL 1999 1000 DM	JAN./APR. 1999 dt = 100kg	JAN./APR. 1999 1000 DM
3303 00 90				
DUFTWAESSER (TOILETTEWAESSER)				
EINF	17373*	71519*	39992*	192671*
AUS LG	15	1053	54	3866
EU	16721	68090	37701	172075
FRANKR	14288	53906	30995	131281
NIEDL	507	3505	1269	6870
ITAL	192	2097	1432	10779
G BRIT	802	5470	1671	15867
IRLAND	182	1393	223	2081
SPAN	282	1070	1439	3707
SCHWED	3	5	34	152
BELGI	365	639	617	1265
SCHWZ	144	2204	1004	16320
UKRAIN	138	55	270	50
USA	231	1118	396	3538
A EMIR			82	239
HONGK			1	54
AUSF	5070*	62012*	26050*	233167*
EU	3115	28461	11441	89197
FRANKR	829	7893	2774	28361
NIEDL	636	6998	1580	15596
ITAL	186	923	998	4739
G BRIT	340	2900	826	6531
IRLAND	23	291	54	684
DAENM	181	1840	500	4386
GRIECH	196	1117	567	3089
PORTUG	119	1084	1017	5298
SPAN	177	1734	1453	7375
SCHWED	81	863	225	2807
FINNL	24	206	113	918
OESTER	266	2221	1037	7721
BELGI	50	202	280	1185
LUXEMB	7	189	17	507
ISLAND	3	39	30	317
NORWEG	23	200	144	1511
SCHWZ	483	2660	1915	12227
GIBRAL	2	26	16	175
MALTA	23	258	55	591
TUERK	444	848	907	2073
ESTLD	16	40	36	235
LETTLD	8	86	22	305
LITAU	17	96	50	375
POLEN	78	570	467	2549
TSCHE	98	1301	473	5263
SLOWAK	42	312	106	798
UNGARN	39	609	223	2152
RUMAEN	12	120	30	361
BULGAR	4	60	33	369
UKRAIN	1	11	594	1538
W RUSS		6	11	133
RUSSLD	174	1558	1512	5886
GEORG		7	3	119
KASACH		3	5	225
SLOWEN	22	351	81	1068
KROAT	15	422	89	1973
B HERZ	4	212	29	1128
MAZED	3	195	76	1274
TUNES	4	33	40	344
AEGYPT			288	3098
S AFR	10	114	180	762
USA	186	1922	1047	10704
KANADA	27	290	92	894
MEXIKO	7	72	50	296
PANAMA	41	410	110	1485
PERU			55	533
BRASIL	5	93	59	695
URUGU	88	458	335	1944
ARGENT	9	20	47	147
ZYPERN	32	396	86	1178
LIBAN	9	37	42	416
ISRAEL	12	88	250	2109
JORDAN		2	127	1133
SAUDIA	267	2805	552	5759
KUWAIT	25	260	131	835
BAHRAI	1	22	50	599
KATAR	4	77	25	320
A EMIR	135	1641	681	5333
OMAN			36	391
PAKIST	14	19	38	279
MALDIV			38	427
THAIL			9	103
INDONE			8	82
MALAYS	6	81	10	130
SINGAP	143	1044	742	5282
PHILIP		2	48	562
SKOREA	116	1270	514	5636
JAPAN	54	631	543	3638
TAIWAN	13	233	302	2059
HONGK	52	621	355	3709
AUSTRL	11	71	158	1148
NEUSEE	8	84	35	296
AM OZ	3	99	3	99
MARIAN	26	251	128	1116
SCHIFF	112	10079	419	35912
3304 10 00				
SCHMINKMITTEL (MAKE-UP) F DIE LIPPEN				
EINF	1557*	11448*	4820*	35089*
AUS LG		104		371
EU	1431	10483	4099	30585
FRANKR	1032	7977	2574	22898
NIEDL	5	98	29	250
ITAL	184	1485	356	2904
G BRIT	16	85	265	1361
IRLAND	15	253	18	290
DAENM	1	9	10	109
SPAN	55	158	561	1044
SCHWED			35	345
OESTER	19	59	55	226
BELGI	102	355	194	1154
SCHWZ	3	12	105	813
USA	69	535	322	1982
KANADA	9	98	36	315
MEXIKO	12	36	58	180
JAPAN	7	180	36	758
TAIWAN	19	38	116	267
HONGK	4	50	6	88
AUSF	2687*	20579*	8175*	65246*
EU	1908	11533	4666	28326
FRANKR	527	2502	1057	5526
NIEDL	25	302	253	1292
ITAL	221	1577	418	3567
G BRIT	527	2984	976	5860
IRLAND	22	253	38	423
DAENM	10	93	49	220
GRIECH	38	371	260	2201
PORTUG	54	205	215	936
SPAN	230	1355	398	2442
SCHWED	7	59	14	115
FINNL	2	17	9	112
OESTER	37	411	407	2401
BELGI	207	1403	569	3221
NORWEG	3	52	9	192
SCHWZ	30	319	210	1966
TUERK	13	183	74	844
POLEN	40	365	421	2250
TSCHE	14	102	203	577
UNGARN	73	354	337	1643
RUMAEN			24	170
UKRAIN	49	226	103	516
RUSSLD	17	70	185	872
KROAT	42	33	46	110
B HERZ		4	12	149
TUNES			7	105
AEGYPT	12	140	14	153
S AFR		1	17	268
USA	225	3524	899	14325
KANADA	32	457	122	1764
MEXIKO			9	154
KOLUMB	4	40	33	320
VENEZU		4	8	72
BRASIL	8	124	33	501
ARGENT	1	17	10	135
LIBAN			7	93
ISRAEL	11	180	31	534
SAUDIA	24	315	125	1228
KUWAIT	12	140	19	255
A EMIR	1	17	19	127
MALAYS	9	127	34	415
SINGAP	4	66	9	124
CHINA	11	61	16	87
SKOREA	14	208	30	447
JAPAN	8	146	35	632
TAIWAN	7	138	13	228
HONGK	59	846	203	2628
AUSTRL	17	249	46	691
SCHIFF	2	303	6	1125
3304 20 00				
SCHMINKMITTEL (MAKE-UP) F DIE AUGEN				
EINF	1897*	9517*	6861*	30737*
AUS LG		76	2	329
EU	1670	8236	5611	25650
FRANKR	1109	5921	2729	18706
NIEDL	13	174	35	244
ITAL	263	846	1051	2140
G BRIT	104	558	1424	2786
IRLAND	9	124	15	199
SPAN	146	378	260	732
SCHWED			15	168
OESTER	8	58	24	146
BELGI	15	166	32	356
LUXEMB			11	85
SCHWZ	7	27	133	748
USA	81	755	312	2190
KANADA	11	99	37	329
MEXIKO	3	7	28	120
JAPAN	9	166	41	663
TAIWAN	95	162	459	732
HONGK	2	24	10	105
AUSF	1176*	13349*	4406*	51083*
PV	3	6	3	15
EU	374	4218	1414	14714
FRANKR	73	1036	295	3085
NIEDL	7	124	35	500
ITAL	48	664	133	2079
G BRIT	104	1190	191	2309
IRLAND	3	53	20	303
DAENM	4	79	16	155
GRIECH	35	309	296	2401
PORTUG	6	43	108	612
SPAN	17	183	114	1113
SCHWED	24	86	31	146
FINNL	5	43	15	161
OESTER	31	322	120	1406
BELGI	16	84	39	432
NORWEG	5	68	16	248
SCHWZ	31	370	179	1687
TUERK	15	223	110	1160
LETTLD	2	34	17	164
LITAU	5	58	21	158
POLEN	40	328	199	1158
TSCHE	62	154	97	547
UNGARN	48	193	123	738
RUSSLD	2	18	84	468
KROAT	20	51	22	97
TUNES		2	8	130
AEGYPT	17	206	35	324
USA	247	3562	1094	16625
KANADA	22	349	92	1414
MEXIKO			6	98
KOLUMB	6	48	42	383
BRASIL	9	172	50	919
CHILE	2	21	18	257
ARGENT			29	421
LIBAN		6	5	82
ISRAEL	28	431	61	935
SAUDIA	29	227	51	508
KUWAIT	8	64	13	153
A EMIR	45	293	104	610
AFGHAN			26	140
PAKIST			7	57
INDIEN	1	14	13	142
BANGLA	6	72	6	72
THAIL	1	21	6	115
SINGAP	6	69	12	140
SKOREA	15	155	32	351
JAPAN	54	882	109	1850
TAIWAN	2	29	12	153
HONGK	20	298	91	1099
AUSTRL	18	207	66	781
SCHIFF	2	225	6	903
3304 30 00				
ZUBEREITUNGEN ZUR HAND- OD FUSSPFLEGE				
EINF	2708*	5251*	10450*	21414*
AUS LG		6		24
EU	2245	3907	8427	16250
FRANKR	1370	2223	3692	8167
NIEDL	3	13	45	128
ITAL	430	919	638	1503
G BRIT	189	307	1518	2616
SPAN	182	241	2265	2951
SCHWED	26	42	139	380
OESTER	22	96	70	313
SCHWZ	213	319	952	1744
LETTLD			45	143
USA	197	907	756	2589
ISRAEL	24	42	50	118
TAIWAN	3	5	60	98
AUSF	3643*	6738*	13327*	23853*
PV			8	78
EU	2664	4616	8353	13935
FRANKR	201	461	721	1362
NIEDL	140	398	766	1986
ITAL	341	628	1337	2511
G BRIT	1250	1845	2316	3247
DAENM	24	74	176	242
GRIECH	21	69	86	258
SPAN	184	276	390	617
SCHWED	30	95	505	394
FINNL	9	27	65	186
OESTER	327	526	1410	2278
BELGI	81	134	445	649
NORWEG	32	74	113	308
SCHWZ	89	282	980	2304
LITAU	16	37	100	205
POLEN	27	71	558	864
TSCHE	46	120	187	402
SLOWAK	11	17	104	129
UNGARN	205	175	841	1004
UKRAIN	47	83	140	189
RUSSLD	52	58	424	480
SLOWEN	19	50	74	185
USA	64	238	215	1080
KANADA	178	421	297	710
VENEZU	15	122	250	393
ARGENT			22	118
HONGK	12	45	29	165
SCHIFF	6	54	21	184
3304 91 00				
PUDER LOSE ODER FEST				
EINF	1571*	4134*	5100*	17596*
PV			257	738
AUS LG		42		200
EU	1139	2805	3231	11685
FRANKR	844	2198	1995	9029
ITAL	33	264	312	990
G BRIT	149	191	587	723
SPAN	34	85	190	457
SCHWED			18	81
BELGI	72	58	141	369
SCHWZ	85	75	244	406
POLEN	273	594	1262	3064
USA	54	548	230	1971
KANADA	9	65	27	173
MEXIKO	2	5	46	93
JAPAN	3	35	16	150
AUSF	520*	2437*	2680*	14868*
EU	379	1640	1892	10068
FRANKR	79	238	432	1338
NIEDL	63	322	200	1069
ITAL	45	259	202	1327
G BRIT	39	176	146	678
IRLAND	15	54	107	474
GRIECH	31	214	348	2608
PORTUG	9	50	92	488
SPAN	11	24	37	171
FINNL	24	55	59	194
OESTER	54	193	165	1123
BELGI	1	9	48	407
SCHWZ	14	139	77	731
TUERK	12	89	18	130
POLEN	50	125	344	1047
TSCHE	5	34	31	210
UNGARN	2	10	19	140
RUSSLD	17	47	69	485
S AFR			6	76

Wichtigste Ursprungs- und Bestimmungs-Laender	APRIL 1999		JAN./APR. 1999	
	dt = 100kg	1000 DM	dt = 100kg	1000 DM
USA		2	20	110
ISRAEL	5	41	34	286
JAPAN	4	32	45	416
SCHIFF	2	83	6	309
3304 99 00				
AND ZUBEREITETE SCHOENHEITSMITTEL USW				
EINF	33332*	87758*	106944*	274765*
EV	1	1	1	1
LV			3	25
PV			29	7
AUS LG	44	1459	153	5332
EU	25989	64124	79384	182975
FRANKR	12430	47387	35484	124558
NIEDL	4301	3026	9599	8066
ITAL	2966	3496	8578	9553
G BRIT	2311	5105	9080	17755
IRLAND	514	1103	2739	5268
DAENM		4	46	180
GRIECH			28	55
SPAN	1711	1746	4318	4745
SCHWED	645	755	3560	5226
OESTER	215	511	778	1470
BELGI	167	519	2048	3928
LUXEMB	729	472	3126	2169
NORWEG	192	182	378	387
SCHWZ	2603	7642	11295	34834
LETTLD			278	235
POLEN	214	136	1141	839
TSCHE	1267	366	2188	578
SLOWEN			96	208
USA	2016	9877	7596	30364
KANADA	8	59	39	301
URUGU			122	170
ISRAEL	33	110	69	237
CHINA	54	62	77	103
JAPAN	672	4696	3678	22454
TAIWAN	21	57	120	243
HONGK	144	345	148	370
AUSF	47468*	75539*	172247*	296118*
LV			3	24
PV	1	4	1	4
EU	35150	49426	107975	177718
FRANKR	2705	4768	9445	19052
NIEDL	1429	2556	10666	12858
ITAL	6792	8124	15111	26089
G BRIT	8650	9490	18520	17919
IRLAND	583	599	980	1011
DAENM	431	763	1278	2185
GRIECH	606	2398	5038	26773
PORTUG	403	1013	2344	6904
SPAN	4225	3820	10959	13816
SCHWED	1774	2185	6527	7504
FINNL	270	453	1130	4478
OESTER	5625	11852	20000	30296
BELGI	1495	1346	5818	8589
LUXEMB	62	59	159	244
ISLAND	8	27	41	159
NORWEG	178	669	680	2843
LIECHT	129	212	736	1070
SCHWZ	2242	5689	8572	23353
MALTA	28	92	71	267
TUERK	256	809	1613	3475
ESTLD	188	347	461	862
LETTLD	125	226	376	859
LITAU	90	248	513	1078
POLEN	1712	1619	13349	10769
TSCHE	1418	1036	4494	4333
SLOWAK	64	124	174	335
UNGARN	441	632	2990	3647
RUMAEN	87	93	318	354
BULGAR	37	95	149	292
UKRAIN	206	274	870	1144
RUSSLD	343	467	2581	2501
TADSCH			876	934
SLOWEN	98	288	471	1322
KROAT	85	297	263	849
ALGER			412	293
LIBYEN			241	234
AEGYPT	16	32	89	109
NIGERI	125	102	219	217
DSBUTI			199	189
S AFR	91	116	395	857
USA	674	2364	2401	8420
KANADA	97	405	635	2070
MEXIKO	14	48	119	370
PANAMA	7	51	8	57
VENEZU	1	5	1727	1926
ECUAD	14	85	23	107
BRASIL	1	1	35	106
BOLIV	13	68	36	134
PARAGU	10	65	174	159
URUGU	7	18	280	205
ARGENT	5	13	91	211
ZYPERN	33	177	115	588
LIBAN	8	25	128	172
IRAN	88	130	219	331
ISRAEL	65	227	506	1240
JORDAN	75	64	191	158
SAUDIA	1270	1272	4992	5614
KUWAIT	440	506	1284	1443
BAHRAI	43	49	166	224
KATAR	94	95	286	309
A EMIR	197	328	3142	3931
OMAN	202	209	887	912
JEMEN	126	119	126	119
NEPAL			160	140
MALAYS	32	87	386	536
SINGAP	16	122	257	729
NKOREA	50	31	163	131
SKOREA	135	623	395	1561
JAPAN	68	796	498	5700
TAIWAN	201	740	909	2729
HONGK	86	481	402	2197

Wichtigste Ursprungs- und Bestimmungs-Laender	APRIL 1999		JAN./APR. 1999	
	dt = 100kg	1000 DM	dt = 100kg	1000 DM
AUSTRL	31	147	1296	1513
NEUSEE	12	36	55	152
SCHIFF	111	2912	483	10573
N ERM	19	53	53	132
3305 10 00				
HAARWASCHMITTEL (SHAMPOO)				
EINF	13715*	7028*	37710*	21238*
PV	24	22	429	1108
AUS LG		5	3	16
EU	11981	5181	32295	15478
FRANKR	7160	2480	20570	8636
NIEDL	1279	580	3056	1628
ITAL	610	459	905	624
G BRIT	1366	771	2902	1813
DAENM	436	194	2117	985
SPAN	826	505	1440	1072
SCHWED	103	62	217	149
BELGI	59	69	361	223
LUXEMB	142	59	657	294
SCHWZ	330	576	1317	1955
POLEN	235	45	500	173
TSCHE	169	506	574	1593
RUSSLD	282	78	1153	288
USA	665	604	1424	1486
SAUDIA			211	160
AUSF	34062*	13947*	147824*	59012*
PV			118	57
EU	24035	9012	98647	34515
FRANKR	3667	1329	14264	4820
NIEDL	1746	712	9227	3243
ITAL	2781	1126	9752	4072
G BRIT	6629	1866	18454	5084
DAENM	490	222	2202	831
GRIECH	318	169	1805	726
PORTUG	810	244	3510	975
SPAN	1531	1001	6218	2591
SCHWED	1251	358	6443	2147
FINNL	578	263	2656	1360
OESTER	3216	1376	11292	4822
BELGI	980	308	12663	3706
LUXEMB	25	22	98	105
NORWEG	368	268	1956	1375
SCHWZ	997	589	3866	2237
MALTA	28	15	152	85
TUERK	503	271	1523	909
ESTLD	209	77	427	170
LETTLD	494	125	1300	341
LITAU	628	150	1170	371
POLEN	1661	528	6260	2214
TSCHE	458	163	2903	1230
SLOWAK	133	45	500	197
UNGARN	95	29	1191	354
BULGAR	101	36	661	261
UKRAIN	273	113	771	286
RUSSLD	684	288	6315	1695
KROAT	98	38	778	206
KANADA	27	17	161	102
VENEZU	110	35	305	97
BRASIL	30	11	610	246
ARGENT	211	152	525	348
ISRAEL	42	21	348	145
SAUDIA	1087	823	8343	5997
KUWAIT	411	325	1863	1381
BAHRAI	94	70	310	234
KATAR	1	1	292	221
A EMIR	167	116	1136	686
OMAN	128	103	396	312
PAKIST			287	122
MALAYS	60	29	370	186
SINGAP	104	56	341	192
JAPAN	35	23	118	92
TAIWAN	133	80	296	193
HONGK	43	19	285	168
3305 20 00				
DAUERWELLMITTEL U ENTKRAUSUNGSMITTEL				
EINF	1551*	1044*	6616*	4315*
EU	1462	929	6023	3542
FRANKR	685	477	4630	2530
ITAL	47	82	154	199
G BRIT	326	261	532	444
SPAN	288	69	591	329
USA	88	113	503	597
AUSF	3031*	2282*	12335*	9465*
EU	1549	1236	5927	4771
FRANKR	362	260	840	630
NIEDL	385	393	1834	1364
ITAL	73	52	321	179
G BRIT	203	173	624	750
SPAN	101	72	325	213
SCHWED	12	10	103	115
OESTER	271	167	1030	618
BELGI	59	50	562	630
NORWEG	29	46	126	172
SCHWZ	255	209	686	603
POLEN	164	74	697	392
TSCHE	117	55	530	219
UNGARN	283	158	713	367
UKRAIN	119	63	310	152
RUSSLD	28	9	417	130
LIBYEN			245	370
ARGENT			131	65
SAUDIA	187	198	933	924
A EMIR	12	18	125	188
TAIWAN	11	9	124	107

Wichtigste Ursprungs- und Bestimmungs-Laender	APRIL 1999		JAN./APR. 1999	
	dt = 100kg	1000 DM	dt = 100kg	1000 DM
3305 30 00				
HAARLACKE				
EINF	4179*	3271*	17711*	10761*
AUS LG		2		6
EU	3405	2550	15555	8882
FRANKR	758	681	9134	4063
NIEDL	155	79	822	515
ITAL	5	6	355	149
G BRIT	2028	1386	4114	3063
OESTER			217	121
BELGI	417	362	805	873
SCHWZ	471	302	1533	1013
USA	303	419	617	860
AUSF	8279*	5181*	40231*	26337*
LV	69	69	200	209
EU	5301	3113	25884	15629
FRANKR	379	179	2399	1182
NIEDL	802	467	3945	2431
ITAL	659	360	2975	1758
G BRIT	860	488	2699	1486
DAENM	58	38	447	504
GRIECH	394	214	1208	783
PORTUG	52	34	833	363
SPAN	264	148	1807	891
SCHWED	373	236	1607	966
FINNL	178	178	607	591
OESTER	1259	751	4081	2384
BELGI	22	19	3275	2288
NORWEG	122	127	547	512
SCHWZ	275	197	999	717
TUERK	175	102	544	336
LETTLD	109	69	411	289
LITAU	154	105	331	238
POLEN	611	360	2659	1587
TSCHE	223	149	994	615
SLOWAK	51	33	211	131
UNGARN	31	19	647	357
BULGAR	2	1	128	90
UKRAIN	37	30	288	183
RUSSLD	406	258	2464	1566
USA	19	32	771	1357
CHILE	57	37	190	124
LIBAN	59	30	236	151
ISRAEL	17	13	191	166
SAUDIA	31	37	158	226
KUWAIT	20	19	74	88
JAPAN	104	64	364	378
TAIWAN	1	1	137	149
HONGK	97	87	153	124
AUSTRL	111	65	123	83
NEUSEE	13	8	287	162
3305 90 10				
HAARWAESSER				
EINF	179*	304*	1680*	2638*
AUS LG			1	51
EU	145	137	1495	2089
FRANKR	75	76	1136	1774
G BRIT			143	163
SPAN	27	50	60	89
USA	17	103	115	269
CHINA			29	125
AUSF	158*	229*	1600*	1390*
EU	74	107	1218	835
GRIECH	10	11	163	135
PORTUG	3	5	126	64
SPAN			282	139
JAPAN	12	17	34	86
3305 90 90				
AND ZUBEREITETE HAARBEHANDLUNGSMITTEL				
EINF	17260*	15200*	62415*	51944*
AUS LG		1		4
EU	15954	13733	55255	46561
FRANKR	3643	2894	19680	13036
NIEDL	116	229	357	614
ITAL	2612	2726	11705	12978
G BRIT	3194	2296	8054	6030
IRLAND	74	85	125	150
DAENM	1	1	34	111
SPAN	1539	944	3232	1979
SCHWED	2	3	133	180
BELGI	4752	4533	11860	11382
SCHWZ	375	477	1168	1402
UNGARN			1598	475
RUSSLD	61	16	949	226
SLOWEN	10	21	124	103
USA	810	904	3105	2945
AUSF	39241*	37616*	158652*	159342*
LV	67	63	332	388
EU	23458	19077	84976	77303
FRANKR	2431	2529	11468	13949
NIEDL	2138	1703	10270	7536
ITAL	5898	3861	10882	8908
G BRIT	3152	2335	9414	8598
DAENM	185	229	1309	1681
GRIECH	515	541	1749	1465
PORTUG	546	378	2033	1275
SPAN	1133	939	5177	5113
SCHWED	1053	857	5154	4011

Wichtigste Ursprungs- und Bestimmungs-Laender	APRIL 1999 dt = 100kg	APRIL 1999 1000 DM	JAN./APR. 1999 dt = 100kg	JAN./APR. 1999 1000 DM
FINNL	791	1089	2649	3657
OESTER	4538	3570	15512	12450
BELGI	1077	1045	9332	8630
ISLAND	13	14	68	119
NORWEG	459	891	2293	3503
SCHWZ	1333	2048	5983	7805
MALTA	76	71	235	261
TUERK	961	966	2586	2946
ESTLD	134	221	370	522
LETTLD	176	203	831	971
LITAU	311	351	742	985
POLEN	1303	1043	8580	6575
TSCHE	784	523	4675	3740
SLOWAK	129	97	1315	989
UNGARN	554	500	3432	2517
RUMAEN	190	131	447	441
BULGAR	164	96	853	505
UKRAIN	207	332	853	864
W RUSS	22	18	112	124
MOLDAU	24	53	151	213
RUSSLD	1113	998	5484	4299
GEORG	94	200	173	287
ARMEN			117	202
ASERB	90	204	309	616
KASACH	136	176	278	331
USBEK	82	81	263	315
TADSCH	97	83	97	83
SLOWEN	66	58	256	343
KROAT	120	79	235	192
B HERZ	80	101	405	527
BR JUG	12	7	47	65
MAZED			63	62
LIBYEN			132	233
S AFR	94	109	261	338
USA	500	824	3306	3327
KANADA	72	85	411	411
TRINID	7	11	77	108
KOLUMB	57	45	244	310
VENEZU	17	21	163	176
BRASIL	46	30	2519	3337
CHILE	577	374	771	517
PARAGU	9	9	100	107
ARGENT	145	120	359	336
ZYPERN	77	99	511	634
LIBAN	44	65	276	321
ISRAEL	155	181	547	669
JORDAN	4	3	63	62
SAUDIA	418	678	2584	4569
KUWAIT	292	562	908	1630
BAHRAI	49	74	108	173
KATAR			137	227
A EMIR	514	693	2530	3636
OMAN	65	156	233	408
PAKIST			123	134
NEPAL	1	2	60	112
THAIL	60	70	383	420
MALAYS	54	51	263	235
SINGAP	63	81	326	517
PHILIP			67	62
SKOREA	146	136	322	331
JAPAN	1844	2493	7874	10819
TAIWAN	286	261	893	826
HONGK	176	187	723	779
AUSTRL	943	1144	3650	4311
NEUSEE	79	126	414	540
3306 10 00				
ZAHNPUTZMITTEL				
EINF	16313*	13007*	56801*	42951*
PV	51	104	74	149
AUS LG			1	3
EU	15609	12043	54901	39519
FRANKR	1	7	225	217
NIEDL	42	72	223	331
ITAL	21	47	7070	4893
G BRIT	12424	7829	38442	23326
IRLAND	1802	2598	4743	7131
DAENM	27	11	125	102
SPAN	1290	1477	3805	3044
SCHWED	1	1	230	423
SCHWZ	52	108	377	940
POLEN	28	20	337	309
TSCHE	51	104	74	149
USA	417	672	834	1763
AUSF	14643*	11805*	68318*	53280*
EV	529	322	1179	687
PV			54	84
EU	1961	1543	19431	14026
FRANKR	532	354	3473	2157
NIEDL	3	7	434	252
ITAL	14	26	4577	2612
G BRIT	38	17	1670	1610
GRIECH	296	219	696	574
PORTUG	176	150	736	465
SPAN	352	285	1682	1033
SCHWED	9	5	104	86
OESTER	235	312	4057	3957
BELGI	270	108	1732	946
LUXEMB	21	44	133	244
SCHWZ	1015	908	3338	3132
TUERK	971	726	2919	3661
ESTLD	85	101	114	141
LETTLD	148	170	190	230
LITAU	216	295	490	610
POLEN	3201	1993	14909	9821
TSCHE	312	586	1549	2262
UNGARN	487	390	2122	1611
RUMAEN	347	221	1888	1223
BULGAR	203	229	735	715
UKRAIN	1741	1255	7844	5175
W RUSS	145	56	148	71
RUSSLD	1847	1488	5514	4165
KASACH			342	195
USBEK			173	144
SLOWEN	434	424	1253	1244
KROAT	538	562	1293	1281
B HERZ	79	75	192	179
LIBYEN			74	109
GHANA	85	73	127	110
MEXIKO	255	191	1044	779
BRASIL			209	148
IRAN	74	63	162	161
A EMIR	4	8	49	98
JAPAN	1	12	794	744
TAIWAN	312	213	695	439
3306 20 00				
ZAHNSEIDE				
EINF	81*	370*	565*	2525*
EU	34	251	461	2262
G BRIT	17	78	67	289
IRLAND	17	158	198	1174
SCHWED		1	183	748
USA	46	116	98	233
AUSF	1*	20*	24*	291*
EU			16	181
OESTER			16	177
3306 90 00				
AND ZUBEREIT ZAHN- MUNDPFLEGEMITT USW				
EINF	6780*	4566*	27925*	18949*
AUS LG			2	6
EU	3936	3055	15753	13253
FRANKR	62	48	75	101
G BRIT	1711	359	6455	1552
IRLAND	1841	2302	8679	10609
SPAN	31	90	33	142
SCHWED	36	81	226	600
BELGI	255	174	271	199
SCHWZ	2704	1106	9624	3981
USA	128	397	2525	1673
AUSF	2424*	2981*	10540*	15579*
EU	935	677	4204	5948
NIEDL	12	26	156	222
ITAL	848	524	1366	1685
G BRIT		6	191	446
DAENM	22	24	109	241
PORTUG		2	158	177
SPAN	6	6	216	304
OESTER	23	42	1651	1803
BELGI	13	18	191	453
LUXEMB	10	18	146	491
SCHWZ	165	277	724	1262
POLEN	55	254	316	1469
TSCHE	185	312	364	800
SLOWAK	2	6	28	121
UNGARN	15	30	131	334
SLOWEN	1	1	43	105
KROAT	2	4	39	84
USA	783	755	3714	3506
BRASIL	30	90	30	90
ARGENT	21	137	63	391
A EMIR			65	63
JAPAN	17	143	34	286
AUSTRL	100	81	396	315
3307 10 00				
ZUBEREITETE RASIERMITTEL				
EINF	8063*	9268*	23106*	28713*
AUS LG	5	113	18	414
EU	6958	7805	18619	22081
FRANKR	2163	3868	8218	11878
NIEDL	76	143	356	654
ITAL	1321	832	2044	1449
G BRIT	2908	2464	6866	6650
SPAN	399	442	1004	1272
SCHWZ	32	298	196	1709
USA	1067	1158	4220	4635
AUSF	9430*	11083*	37971*	42316*
EU	5141	6024	18984	19431
FRANKR	785	945	2624	2984
NIEDL	562	871	3027	3570
ITAL	1169	542	2502	1462
G BRIT	833	1055	3029	3143
IRLAND	20	106	40	232
DAENM	135	643	441	1539
GRIECH	323	359	924	1020
PORTUG	71	135	681	541
SPAN	396	367	1154	1009
SCHWED	37	123	439	476
FINNL	24	95	119	318
OESTER	694	690	2973	2399
BELGI	88	68	1017	666
ISLAND	6	22	19	109
NORWEG	10	33	187	173
SCHWZ	906	816	4968	4582
MALTA	21	50	34	82
TUERK	76	62	384	258
LETTLD	36	50	163	188
LITAU	20	25	227	252
POLEN	864	612	2890	1967
TSCHE	151	204	992	999
UNGARN	76	95	772	562
BULGAR	116	106	150	156
UKRAIN	56	53	164	162
RUSSLD	350	299	2022	1549
TADSCH			85	149
SLOWEN	23	49	108	198
KROAT	42	52	181	256
MAZED	2	21	87	146
AEGYPT			296	712
S AFR	115	90	331	307
USA	11	67	150	486
KANADA	32	96	66	271
VENEZU			165	148
BRASIL	510	212	752	328
ZYPERN	69	48	92	200
ISRAEL	3	9	79	457
SAUDIA	33	37	265	296
KUWAIT	87	111	150	199
A EMIR	25	32	352	487
PAKIST	3	4	26	139
SKOREA	22	42	43	144
TAIWAN	130	68	374	254
HONGK	13	37	84	270
AUSTRL	133	88	1201	967
SCHIFF	76	1137	237	3873
3307 20 00				
KOERPERDESODORIERUNGSMITTEL USW				
EINF	5856*	8048*	25397*	33249*
AUS LG	5	89	33	353
EU	3290	5573	20284	27396
FRANKR	1773	3394	7773	11051
NIEDL	529	301	719	543
ITAL	143	219	864	1029
G BRIT	615	1364	7143	10187
IRLAND	153	178	186	231
SPAN	46	62	3000	3267
OESTER	14	21	164	450
BELGI	13	25	386	516
SCHWZ	1073	873	1906	2210
POLEN			191	154
TSCHE	166	54	221	77
USA	882	1303	1784	2657
THAIL	432	218	979	688
AUSF	17257*	17840*	66420*	71890*
EU	7728	7620	32458	32410
FRANKR	1117	952	5477	5314
NIEDL	1474	1199	5559	4996
ITAL	888	683	3120	2654
G BRIT	68	190	514	706
DAENM	234	1246	1280	4249
GRIECH	169	323	582	900
PORTUG	388	301	2222	1562
SPAN	1554	975	5857	3995
SCHWED	247	278	697	855
FINNL	64	177	266	607
OESTER	1132	947	4152	3956
BELGI	385	302	2708	2490
NORWEG	28	88	179	603
SCHWZ	882	1216	2339	3951
MALTA	60	93	82	127
TUERK	584	447	3030	2183
ESTLD	31	43	308	399
LETTLD	50	77	249	413
LITAU	164	204	333	495
POLEN	3300	2649	9356	7276
TSCHE	234	250	1462	1547
SLOWAK	27	77	78	195
UNGARN	132	145	961	898
RUMAEN	262	147	557	345
BULGAR	30	33	126	135
UKRAIN	137	127	408	510
RUSSLD	543	597	2067	2791
ARMEN			44	51
SLOWEN	14	51	80	254
KROAT	8	34	45	160
MAZED	1	3	111	123
ALGER			57	92
LIBYEN	255	361	595	822
AEGYPT	101	102	278	307
GHANA			31	70
KENIA	2	3	149	126
USA	1	6	262	657
GUATEM			355	220
VENEZU	58	23	537	748
BRASIL	847	464	2096	1056
CHILE	156	113	337	300
PARAGU	11	23	578	348
URUGU	5	9	46	80
ARGENT	150	78	641	654
ZYPERN	14	48	124	256
LIBAN	20	57	270	405
IRAN	255	302	659	839
ISRAEL	5	9	199	279
JORDAN	22	34	82	119
SAUDIA	101	145	626	689
KUWAIT	98	168	236	399
BAHRAI	49	86	124	261
KATAR	30	49	92	210
A EMIR	26	89	1255	2090
OMAN	29	100	221	511
AFGHAN	121	61	121	61
PAKIST			48	54
NEPAL	52	89	140	224
VIETN	51	84	51	84
MALAYS	28	60	52	115
PHILIP			150	189
HONGK	62	109	316	394
AUSTRL	229	164	600	433
SCHIFF	56	767	194	2792
3307 30 00				
PARFUEM BADESALZ ZUB BAD- DUSCHZUSATZ				
EINF	35241*	13727*	68367*	31863*
LV			1	5

Wichtigste Ursprungs- und Bestimmungs-Laender	APRIL 1999 dt = 100kg	APRIL 1999 1000 DM	JAN./APR. 1999 dt = 100kg	JAN./APR. 1999 1000 DM
AUS LG	6	40	25	159
EU	32863	12607	61227	27590
FRANKR	5030	2835	10195	7423
NIEDL	3038	1220	5908	2995
ITAL	20371	6099	33205	9679
G BRIT	1972	1249	2543	2309
SPAN	1875	857	4900	2821
SCHWED	97	79	894	723
OESTER	60	55	277	198
BELGI	38	32	971	582
LUXEMB	382	181	2284	781
SCHWZ	1166	683	3169	2618
POLEN	166	38	845	279
TSCHE			600	229
USA	33	139	222	593
ISRAEL	427	33	1244	125
CHINA	421	155	648	262
AUSF	28479*	13007*	153355*	63763*
EU	16790	6991	110105	41698
FRANKR	3677	1240	19142	6676
NIEDL	3254	1629	18943	9736
ITAL	1736	496	23041	7103
G BRIT	2033	843	8173	2563
IRLAND	32	31	385	170
DAENM	186	135	1900	785
GRIECH	226	152	2883	1166
PORTUG	648	104	1386	371
SPAN	499	237	3886	1236
SCHWED	430	226	3561	1493
FINNL	125	118	475	343
OESTER	2424	1300	15837	6982
BELGI	1491	450	10118	2885
LUXEMB	29	30	375	189
NORWEG	469	245	1560	835
SCHWZ	3054	1675	10676	6012
TUERK	91	55	535	274
LETTLD	68	37	319	176
LITAU	137	33	375	156
POLEN	1054	451	4762	1656
TSCHE	2142	663	5676	1843
SLOWAK	111	58	623	243
UNGARN	1040	401	3790	1361
RUMAEN	193	57	302	96
UKRAIN	163	211	354	387
RUSSLD	108	57	942	376
SLOWEN	37	35	244	176
USA	73	64	1661	1470
KANADA	119	73	811	452
HAITI	44	102	44	102
ARGENT	85	53	145	81
LIBAN	108	66	168	96
SAUDIA	26	14	453	137
KUWAIT	7	5	106	85
A EMIR	30	22	401	179
SINGAP	91	55	172	122
SKOREA	17	14	188	142
JAPAN	32	46	1537	731
TAIWAN	1602	809	4332	2142
HONGK	100	69	333	254
AUSTRL	6	8	251	138
SCHIFF	111	274	345	1006

3307 41 00

AGARBATTI AND DUFT ZUBER RAUECHERMITT

EINF	73*	127*	360*	445*
AUS LG			2	7
EU			95	38
INDIEN	66	102	169	283
AUSF	8*	43*	22*	99*
EU			9	27

3307 49 00

RAUMDESODORIERUNGSMITTEL USW

EINF	5502*	3927*	31426*	20303*
AUS LG	8	17	18	45
EU	3856	2250	21217	10972
FRANKR	1369	584	7653	2880
NIEDL	23	24	2137	2196
ITAL	152	48	730	392
G BRIT	1925	648	9479	3725
SPAN	359	898	871	1448
OESTER	12	29	66	123
BELGI	4	2	110	90
SCHWZ	523	1123	3802	6276
TSCHE	953	280	5492	1691
USA	89	145	359	536
INDIEN	4	6	66	84
NEPAL			195	109
CHINA	30	39	149	195
TAIWAN	6	33	89	334
AUSF	2874*	2841*	16010*	10445*
EU	2060	2005	12524	6904
FRANKR	462	981	3417	2739
NIEDL	453	145	582	246
ITAL	152	95	711	297
G BRIT	225	223	1386	753
PORTUG	58	40	541	185
SPAN	172	108	2711	1017
FINNL			72	110
OESTER	470	350	1735	1065
BELGI	53	48	1206	366
SCHWZ	148	302	719	1624
TUERK	3	3	401	196
POLEN	115	64	428	253
TSCHE	344	284	1205	824
UNGARN	38	21	156	98
SLOWEN	10	11	123	100
KROAT			112	93

3307 90 00

AND ZUB RIECH- KOERPERPFLEGMITTEL USW

EINF	13092*	8533*	40482*	24000*
EU	8105	6471	19809	14185
FRANKR	5131	4839	10677	8662
NIEDL	1501	509	6968	2590
ITAL	747	477	981	1007
G BRIT	698	612	821	1475
IRLAND			77	97
SPAN	1	4	75	185
SCHWZ	841	502	1589	1677
TUERK	366	143	1188	464
POLEN	39	19	401	513
USA	76	318	375	1832
ISRAEL	3653	1021	15868	5099
AUSF	4665*	5783*	20923*	24983*
LV			7	106
EU	2334	2593	13557	14042
FRANKR	122	187	2453	1467
NIEDL	206	435	595	1294
ITAL	217	721	953	1731
G BRIT	11	43	1534	1726
DAENM	28	32	240	174
GRIECH	15	111	132	917
PORTUG	16	72	511	1134
SPAN	1	3	860	569
SCHWED	11	12	226	243
OESTER	1652	886	3298	2463
BELGI	47	63	2699	2180
SCHWZ	341	506	1278	1875
MALTA	3	9	35	99
TUERK	112	340	234	651
POLEN	251	269	1003	1072
TSCHE	197	261	483	680
SLOWAK	127	74	158	114
UNGARN	121	188	237	412
BULGAR	51	73	110	197
RUSSLD	63	85	248	323
SLOWEN	9	22	114	170
KROAT	7	17	54	89
MAZED			332	198
S AFR	344	212	637	384
USA	21	209	96	685
BRASIL			33	89
ARGENT		1	32	87
ZYPERN	9	30	165	357
LIBAN			91	182
ISRAEL	101	148	195	364
SAUDIA	32	66	221	304
A EMIR			123	349
SINGAP	159	116	421	325
SKOREA	19	60	106	281
JAPAN	87	124	154	289
TAIWAN	29	117	120	244
AUSTRL		1	28	98
MARIAN	3	22	28	167

KAPITEL 34

SEIFEN; ORGANISCHE GRENZFLAECHENAKTIVE STOFFE; ZUBEREITETE WASCHMITTEL, ZUBEREITETE SCHMIERMITTEL, KUENSTLICHE WACHSE, ZUBEREITETE WACHSE, SCHUHCREME, SCHEUERPULVER UND DERGLEICHEN, KERZEN UND AEHNLICHE ERZEUGNISSE, MODELLIERMASSEN, "DENTALWACHS"UND ZUBEREITUNGEN FUER ZAHNAERZTLICHE ZWECKE AUF DER GRUNDLAGE VON GIPS

3401 11 00

SEIFE Z KOERPERPFLEGE AUCH MED ZWECKE

EINF	14579*	5409*	48518*	18838*
PV			576	464
AUS LG	75	60	96	112
EU	12035	4534	39475	15101
FRANKR	2873	1151	8840	3906
NIEDL	367	268	2063	1072
ITAL	6227	1472	10005	2470
G BRIT	207	150	13214	3825
IRLAND	257	376	344	495
SPAN	285	180	951	599
SCHWED	1699	887	2841	2208
BELGI	49	19	981	370
LUXEMB	50	28	197	115
SCHWZ	227	54	1359	423
TUERK	96	44	761	205
POLEN	167	25	642	110
TSCHE	43	17	590	521
UNGARN			405	101
USA	49	113	237	626
ISRAEL	1727	411	4431	1119
CHINA	146	135	353	372
JAPAN	46	56	66	157
AUSF	40162*	15938*	261904*	99592*
PV	81	59	444	335
EU	12802	5078	139205	52067
FRANKR	3035	1378	31859	11815
NIEDL	1553	580	12370	4813
ITAL	1053	364	11957	4394
G BRIT	2796	1190	40181	14403
IRLAND	48	8	1230	457
DAENM	266	185	841	447
GRIECH	53	60	2822	1557
PORTUG	343	98	6607	2109
SPAN	363	131	6558	2526
SCHWED	531	88	5071	1668
FINNL	62	24	671	528
OESTER	1342	514	7729	3076
BELGI	1334	440	11224	4208
ISLAND	24	10	320	117
NORWEG	507	217	2546	1051
SCHWZ	2364	1328	7937	4034
MALTA	15	17	305	131
TUERK	1110	447	3479	1554
LETTLD	48	28	370	151
LITAU	151	60	442	205
POLEN	3749	1115	17459	5260
TSCHE	552	213	2233	1149
SLOWAK	7	5	159	61
UNGARN	190	71	1056	348
RUMAEN	49	19	450	171
BULGAR	1	1	791	306
UKRAIN	15	7	258	113
RUSSLD	358	191	1393	633
KROAT	47	34	281	132
MAROKK			703	246
ALGER			142	82
TUNES			499	171
LIBYEN	840	299	1987	672
AEGYPT			214	75
S AFR	214	74	4040	1384
USA	541	399	2563	1753
KANADA	234	159	1167	613
MEXIKO	652	166	1511	420
EL SAL	187	64	748	263
COSTA	424	146	848	299
DOM RP	200	69	300	102
TRINID	97	33	289	98
KOLUMB	636	220	636	221
VENEZU	312	107	951	326
ECUAD	237	81	480	164
PERU	312	108	552	202
BRASIL	3014	1097	31647	11194
CHILE	741	245	1707	652
URUGU	316	109	648	230
ARGENT	3395	1172	5145	1740
ZYPERN	115	40	460	188
LIBAN	83	34	2857	926
ISRAEL	680	231	1860	669
SAUDIA	394	172	785	306
KUWAIT	302	145	381	192
KATAR	135	52	311	133
A EMIR	37	42	3055	1252
OMAN	198	81	252	99
VIETN	100	35	406	130
MALAYS	26	26	169	145
SINGAP	230	77	807	300
SKOREA	175	62	1612	592
JAPAN	233	375	2971	2180
TAIWAN	653	253	2767	1014
HONGK	112	51	375	186
AUSTRL	1717	594	4164	1496
NEUSEE	117	41	1419	487
SCHIFF	52	50	180	182

3401 19 00

AND SEIFE IN TAFELN RIEGELN USW

EINF	1108*	392*	5495*	1749*
AUS LG				3
EU	535	195	2966	1042
ITAL	284	99	1722	603
DAENM			147	57
SCHWZ	320	87	1563	357
TSCHE	51	23	592	102
AUSF	351*	489*	2477*	2096*
EU	242	316	1626	1433
FRANKR	54	81	259	311
NIEDL	61	112	655	331
G BRIT	7	12	300	204
SCHWED		1	48	126
FINNL	5	8	42	126
OESTER	57	25	154	115
NORWEG	15	74	34	168
SCHWZ	21	34	149	219
NKOREA			393	52

3401 20 10

SEIFENFLOCKEN -KOERNER ODER -PULVER

EINF	660*	82*	8412*	1135*
EU	660	82	8406	1114
G BRIT			6031	783
BELGI	275	37	1214	173
AUSF	5397*	1150*	15775*	3129*
EU	3304	634	9283	1619
FRANKR	685	64	1141	148
G BRIT	2057	483	3840	903
DAENM	432	65	772	115
SPAN			939	118
SCHWED	120	15	1715	191
SCHWZ	310	51	1329	245
USA			401	71
SAUDIA	1779	453	4006	1050

Wichtigste Ursprungs- und Bestimmungs-Laender	APRIL 1999 dt = 100kg	APRIL 1999 1000 DM	JAN./APR. 1999 dt = 100kg	JAN./APR. 1999 1000 DM
3401 20 90				
ANDERE SEIFEN IN ANDEREN FORMEN				
EINF	5661*	1500*	23242*	6962*
EU	4152	1180	17103	5124
FRANKR	469	227	2847	1561
NIEDL	2059	388	6499	1246
ITAL	461	189	1969	652
G BRIT	11	11	487	148
SPAN	391	76	658	145
SCHWED	218	114	656	358
FINNL	210	45	1697	363
OESTER	276	83	2169	590
SCHWZ	1080	354	3647	1275
POLEN	405	71	1881	322
AUSF	6227*	1866*	30607*	9416*
EU	4527	1261	21853	6564
FRANKR	1042	259	4658	1050
NIEDL	710	125	3435	874
ITAL	635	237	2901	969
G BRIT	279	76	1556	391
DAENM	171	40	812	213
PORTUG	240	69	1213	328
SPAN	362	95	1530	323
SCHWED	116	44	1467	702
FINNL	54	36	290	147
OESTER	705	212	2378	934
BELGI	121	34	1343	483
SCHWZ	261	98	2201	765
POLEN	267	74	1114	239
TSCHE	223	71	1545	387
JAPAN	3	1	430	139
3402 11 10				
ORG GRENZFLAKT STOFF ANION WASSERLOES				
EINF	2013*	566*	9021*	2483*
EU	1382	379	5585	1520
NIEDL	1327	359	5225	1442
NORWEG			773	100
USA	592	167	2593	830
AUSF	152*	55*	574*	198*
EU	136	39	473	136
3402 11 90				
AND ORGAN GRENZFL AKTIV STOFFE ANION				
EINF	30730*	8785*	126661*	27628*
AUS LG	152	105	501	334
EU	24427	4874	105998	19108
FRANKR	7633	1022	42504	5036
NIEDL	5613	1352	20161	4999
ITAL	2670	414	8991	1857
G BRIT	2414	640	3833	1478
SPAN	3356	743	9151	2072
OESTER	814	118	16893	1872
BELGI	1876	555	5234	1689
NORWEG	281	62	2278	411
SCHWZ	3021	2915	7873	4594
TSCHE	1113	154	2223	307
USA	815	355	2715	1310
BRASIL	240	104	1374	568
INDONE	536	168	1368	425
JAPAN	242	143	1061	725
AUSF	120080*	21732*	609412*	107721*
EU	54063	8676	339128	53155
FRANKR	7348	1374	68842	11941
NIEDL	13883	1939	66558	9605
ITAL	2234	658	29536	5655
G BRIT	12372	1795	50852	7723
IRLAND	338	86	787	215
DAENM	1272	204	22825	2737
GRIECH	234	51	7428	1048
PORTUG	64	40	681	318
SPAN	2843	529	13594	2885
SCHWED	1281	260	9618	1537
FINNL	99	31	4189	675
OESTER	2007	293	15207	2264
BELGI	10041	1304	48515	6433
LUXEMB	47	12	496	119
NORWEG	716	87	2691	415
SCHWZ	6714	1188	35556	9815
TUERK	2702	515	7354	1383
POLEN	7479	1107	26621	4016
TSCHE	5966	854	36451	5126
SLOWAK	593	68	4219	575
UNGARN	3731	544	11884	1825
RUMAEN	3624	541	9536	1478
BULGAR	967	168	4081	681
UKRAIN	290	78	1189	285
W RUSS	1495	277	6141	1118
RUSSLD	5139	950	18642	3388
SLOWEN	131	40	1905	342
KROAT	753	124	2196	359
B HERZ	445	55	613	79
BR JUG	441	79	6342	1072
MAZED	379	70	508	97
MAROKK	362	63	1508	262
ALGER			2702	518
TUNES	151	29	1061	178
AEGYPT	1008	180	2404	412
ELFBK	63	26	732	164
S AFR	217	49	3178	765
USA	4070	1757	12715	4143
KANADA	33	28	2439	464
MEXIKO	58	27	491	195
DOM RP	189	33	1136	192
KOLUMB	257	55	1040	243
ECUAD			990	170
PERU	83	18	650	137
BRASIL	176	52	896	397
CHILE	3279	499	5544	933
BOLIV	381	66	505	110
ARGENT	905	167	4167	1026
ZYPERN	72	26	885	177
LIBAN	202	28	867	174
SYRIEN	619	66	1273	150
IRAN	213	162	271	200
ISRAEL	736	184	4312	795
JORDAN	381	56	1160	179
SAUDIA	1494	209	5061	729
PAKIST	793	140	1853	349
INDIEN	644	213	3098	973
NEPAL	112	34	552	166
THAIL	397	93	2091	462
VIETN	758	107	2279	332
INDONE	182	41	2517	553
MALAYS	963	149	1556	270
SINGAP	70	24	471	174
PHILIP	2	6	350	104
CHINA	304	146	2556	599
SKOREA	1574	468	4415	1302
JAPAN	1149	427	4658	1706
TAIWAN	270	123	1828	630
HONGK	626	159	1836	405
AUSTRL	377	108	2657	646
3402 12 00				
ORGAN GRENZFL AKTIV STOFFE KATIONISCH				
EINF	7981*	2509*	38130*	10896*
AUS LG		1		3
EU	7524	2029	36734	9355
FRANKR	3605	1124	13186	4032
NIEDL	266	99	7339	1537
G BRIT	510	110	976	448
SPAN	1754	404	12263	2665
SCHWED	380	75	762	178
BELGI	981	204	2124	451
SCHWZ	96	151	747	970
USA	299	291	388	414
AUSF	15952*	4559*	73291*	19978*
EU	7267	2052	40362	11027
FRANKR	876	399	5179	1938
NIEDL	1980	437	12964	2738
ITAL	393	226	3681	1354
G BRIT	317	167	3488	1425
DAENM	490	97	2599	544
SPAN	86	86	327	287
SCHWED	80	65	185	149
FINNL	271	50	1254	271
OESTER	1480	268	6538	1300
BELGI	1167	227	3602	848
NORWEG	348	105	1631	470
SCHWZ	912	214	2390	680
TUERK	319	88	818	274
POLEN	1638	370	5421	1206
TSCHE	1431	427	5450	1353
UNGARN	1758	331	7626	1460
SLOWEN	65	59	192	128
AEGYPT			664	215
S AFR	29	28	135	99
USA	217	96	396	208
BRASIL	92	39	398	176
IRAN	101	64	198	110
ISRAEL	299	69	1752	407
SAUDIA	147	38	585	147
THAIL			201	57
SINGAP	156	73	176	111
SKOREA	353	101	2055	494
TAIWAN	304	136	897	338
3402 13 00				
ORG GRENZFL AKTIV STOFFE NICHTIONOGEN				
EINF	45858*	15010*	170628*	51463*
AUS LG			231	39
EU	38785	11597	144300	40003
FRANKR	3015	1005	10534	3343
NIEDL	5812	2714	22721	8222
ITAL	4768	1102	14712	3848
G BRIT	4699	1282	15663	4437
DAENM	340	79	1814	447
SPAN	5915	1388	16445	3585
SCHWED	1409	439	7356	2147
BELGI	11756	3531	54851	13851
SCHWZ	5533	2011	20854	6572
USA	1219	1088	3632	3611
JAPAN	320	312	1274	1165
AUSF	130282*	47640*	732834*	225560*
EV	237	136	2144	1227
EU	70293	22145	485496	128428
FRANKR	15329	4342	105065	26362
NIEDL	9504	2826	66338	17192
ITAL	7797	3451	92124	23440
G BRIT	10927	3625	46087	15814
IRLAND	192	162	1169	605
DAENM	2801	855	14210	3958
GRIECH	881	405	6117	1993
PORTUG	740	188	3846	1238
SPAN	10175	2448	62630	14611
SCHWED	2263	641	10662	3119
FINNL	2494	768	11779	3445
OESTER	1809	653	15637	4064
BELGI	5268	1747	47233	12439
LUXEMB	113	34	599	148
NORWEG	640	249	2541	956
SCHWZ	4274	1596	18796	6852
TUERK	4802	1219	24299	6003
POLEN	2875	971	15357	4157
TSCHE	878	313	5793	1577
SLOWAK	129	75	254	144
UNGARN	996	322	11755	2624
RUMAEN	132	90	408	265
BULGAR	210	76	412	161
W RUSS	350	109	1491	455
RUSSLD	1506	409	4587	1439
SLOWEN	335	153	1661	638
KROAT	475	147	1951	721
B HERZ	36	17	517	110
BR JUG	138	58	883	279
MAROKK	1136	221	1932	503
ALGER			597	411
TUNES	205	101	938	327
AEGYPT	324	205	2756	967
ELFBK	51	20	624	214
GHANA	52	43	118	100
NIGERI	126	53	948	532
UGANDA			141	119
S AFR	479	266	4280	1834
USA	7488	4182	24076	14049
KANADA	977	417	11037	3669
MEXIKO	778	394	2423	1225
GUATEM	143	62	1186	600
COSTA	159	104	517	298
DOM RP	88	39	313	152
KOLUMB	202	123	1080	628
VENEZU	92	129	1104	705
ECUAD	40	21	461	357
PERU	173	72	1130	548
BRASIL	2577	1434	6208	3620
CHILE	599	249	2632	1078
URUGU	22	12	878	240
ARGENT	2128	633	7630	2323
ZYPERN	35	18	707	210
LIBAN	348	120	816	216
SYRIEN	557	149	1546	399
IRAN	4548	1162	5165	1377
ISRAEL	956	308	4106	1369
SAUDIA	1068	397	2994	1461
A EMIR	1854	350	3081	740
PAKIST	224	150	1646	713
INDIEN	500	240	1522	677
BANGLA	28	17	448	194
THAIL	1042	494	4338	1659
INDONE	786	233	4598	1254
MALAYS	959	822	3839	2091
SINGAP	333	105	3609	1219
PHILIP	277	146	1176	610
CHINA	597	250	3431	1405
SKOREA	1837	1090	6704	4111
JAPAN	826	395	3847	2581
TAIWAN	1342	630	4813	2125
HONGK	3725	2574	10816	6743
AUSTRL	1157	629	8722	2653
NEUSEE	340	112	1763	528
3402 19 00				
AND ORGAN GRENZFLAECHENAKTIVE STOFFE				
EINF	11081*	3597*	33727*	11266*
AUS LG	24	20	50	45
EU	8070	2383	22174	6802
FRANKR	270	71	1882	354
NIEDL	720	409	2187	1089
ITAL	642	153	1199	302
G BRIT	1950	457	5496	1462
SPAN	3943	823	9237	1757
SCHWED	15	4	462	82
OESTER	5	39	30	121
BELGI	525	427	1681	1635
NORWEG			448	53
SCHWZ	2911	1113	10581	3889
USA	85	93	470	478
AUSF	16359*	4363*	80115*	19518*
EU	9236	2479	49064	11763
FRANKR	2946	873	14752	3111
NIEDL	2282	363	9134	1516
ITAL	1154	273	6771	1398
G BRIT	195	127	1186	730
IRLAND	48	14	346	125
DAENM	186	74	1163	351
GRIECH	157	29	774	194
SPAN	1294	244	3065	580
SCHWED	162	64	1166	351
OESTER	98	91	1829	551
BELGI	655	298	8369	2685
NORWEG	82	32	2213	335
SCHWZ	1782	412	7050	1772
TUERK	70	17	1022	178
POLEN	864	215	2521	621
TSCHE	94	86	2144	405
UNGARN	165	67	1160	344
W RUSS	430	97	536	125
RUSSLD	1078	261	2817	727
SLOWEN	37	9	1083	216
BR JUG			239	67
TUNES	5	9	304	81
USA	255	74	1450	651
KANADA			139	70
SYRIEN	20	4	272	74
ISRAEL	281	73	814	184
SINGAP	352	59	952	164
JAPAN	32	28	461	158
TAIWAN	57	67	175	198
HONGK	147	80	210	137

Wichtigste Ursprungs- und Bestimmungs-Laender	APRIL 1999 dt = 100kg	APRIL 1999 1000 DM	JAN./APR. 1999 dt = 100kg	JAN./APR. 1999 1000 DM
3402 20 10				
GRENZFLAECHAKTIV ZUBEREIT F EINZELVKF				
EINF	17453*	6132*	38812*	14892*
EU	17231	5926	38090	14301
FRANKR	14968	4318	26288	7694
NIEDL	442	294	4686	1569
ITAL	29	18	407	238
G BRIT	714	171	2246	512
IRLAND			89	57
SPAN	825	967	3728	3818
BELGI	192	129	564	356
SCHWZ	17	53	340	244
USA	203	150	356	332
AUSF	7204*	2632*	42090*	14149*
EU	5083	1518	32785	9717
FRANKR	2805	518	15217	2542
NIEDL	190	89	944	337
ITAL	196	108	781	435
G BRIT	155	84	575	296
DAENM	23	12	1355	554
GRIECH	4	4	248	112
SPAN	266	130	1183	489
SCHWED	54	36	1587	546
FINNL	202	176	1149	622
OESTER	699	161	6514	1864
BELGI	435	155	2659	1761
NORWEG	43	28	345	156
SCHWZ	746	363	3453	1361
TUERK	87	45	697	477
POLEN	116	31	785	213
RUSSLD	187	70	531	193
KANADA	5	7	121	93
ISRAEL	6	6	566	187
MALAYS	24	16	125	105
HONGK	244	193	559	491
3402 20 90				
ZUB WASCH- REINIGMITTEL USW EINZELVKF				
EINF	239276*	37559*	961540*	161488*
AUS LG	4	6	9	11
EU	219519	33159	876997	143576
FRANKR	86258	10895	179777	24826
NIEDL	43807	9661	216064	36198
ITAL	3944	647	146739	26663
G BRIT	196	112	37789	6161
IRLAND			463	142
DAENM	38769	4080	80425	9960
SPAN	3275	702	11347	2877
SCHWED		1	215	150
OESTER	416	253	12640	2450
BELGI	39795	6148	156521	27475
LUXEMB	3046	655	34986	6665
NORWEG	2627	714	13516	3573
SCHWZ	11827	2731	50063	10756
TUERK	920	86	3071	380
POLEN	2532	311	11243	1386
TSCHE	393	80	1682	334
UNGARN	810	147	1485	230
KROAT	389	38	2266	245
USA	91	156	739	724
KANADA	110	70	110	70
LIBAN			205	53
AUSF	222178*	52268*	1005350*	223791*
EU	166497	36614	761623	164584
FRANKR	52815	10452	241906	46106
NIEDL	14273	4814	72948	20927
ITAL	24629	4984	104766	22780
G BRIT	25207	5157	93349	19197
IRLAND	193	142	513	320
DAENM	2649	630	24242	5210
GRIECH	1461	386	7821	2114
PORTUG	2626	637	11281	2964
SPAN	8162	1723	35304	8231
SCHWED	425	309	1652	1188
FINNL	206	181	1797	770
OESTER	17885	3946	85556	18764
BELGI	15164	2881	75989	14467
LUXEMB	782	372	4499	1546
NORWEG	4942	1670	53472	12075
SCHWZ	17784	4901	77428	19726
TUERK	1858	931	5971	2313
LITAU	291	88	800	214
POLEN	5754	2028	13929	3752
TSCHE	7074	1540	30950	5628
SLOWAK	1219	170	3148	477
UNGARN	2031	899	5855	2227
BULGAR	230	35	2845	434
UKRAIN	37	12	1943	389
RUSSLD	615	220	2388	861
TURKM			817	150
SLOWEN	1723	497	4948	1291
KROAT	180	51	428	142
B HERZ	32	27	283	142
AEGYPT	2	1	383	310
USA	623	367	3007	1478
KANADA	69	24	303	144
ZYPERN	329	92	495	131
ISRAEL	631	164	3502	1554
KUWAIT	124	56	305	149
CHINA	2	3	330	92
JAPAN	1129	533	1859	997
TAIWAN	160	78	243	150
HONGK	15	6	283	167
AUSTRL	6172	764	17506	2218
NEUSEE	1615	162	5842	584

Wichtigste Ursprungs- und Bestimmungs-Laender	APRIL 1999 dt = 100kg	APRIL 1999 1000 DM	JAN./APR. 1999 dt = 100kg	JAN./APR. 1999 1000 DM
3402 90 10				
AND GRENZFLAECHENAKTIVE ZUBEREITUNGEN				
EINF	17799*	6380*	68285*	21956*
AUS LG			25	24
EU	15269	4563	57626	15764
FRANKR	4261	1200	15728	4239
NIEDL	2474	628	15344	2804
ITAL	1043	346	2861	960
G BRIT	110	50	2667	1378
DAENM	277	96	1141	369
SPAN	2658	916	6721	1916
SCHWED	751	213	3769	1238
FINNL	105	39	514	192
OESTER	2277	581	4651	755
BELGI	1313	494	4230	1913
SCHWZ	1245	392	4705	1570
USA	1115	1312	4739	4087
KANADA	84	60	199	173
JAPAN	33	47	205	279
AUSF	104073*	38940*	575048*	200653*
EV	60	45	1498	571
PV	16	10	33	23
EU	55147	17695	399419	118795
FRANKR	21225	4794	130812	36129
NIEDL	4201	1366	27529	7467
ITAL	8946	3017	46265	14485
G BRIT	4695	1659	28650	10122
IRLAND	136	71	432	212
DAENM	1099	376	25810	4058
GRIECH	927	589	3528	1996
PORTUG	1553	803	7229	3599
SPAN	2980	1480	22363	8220
SCHWED	1200	636	8320	3265
FINNL	247	107	2073	943
OESTER	3049	956	16489	5210
BELGI	4862	1798	79212	22617
LUXEMB	27	23	1007	472
NORWEG	526	191	1374	627
SCHWZ	1649	771	8384	3598
TUERK	2116	833	8214	3671
LITAU	178	59	539	199
POLEN	1922	762	7014	2875
TSCHE	1078	444	4937	1992
SLOWAK	908	238	2877	959
UNGARN	121	70	732	415
RUMAEN	590	191	893	339
BULGAR	544	163	1549	414
UKRAIN	37	11	409	170
RUSSLD	618	325	4873	1977
ASERB			170	52
KASACH	33	16	2495	936
USBEK			414	130
SLOWEN	499	200	1796	687
KROAT	433	138	1371	535
BR JUG	156	101	455	235
MAROKK	415	167	1600	618
ALGER	62	22	304	255
TUNES	49	22	1181	483
LIBYEN	172	85	1896	1052
AEGYPT	753	280	2371	1040
NIGERI	50	20	253	97
DR KON	10	4	186	84
MAURIT	278	102	1117	353
S AFR	1293	539	4112	1650
USA	3168	2356	14388	11497
KANADA	433	186	1555	809
MEXIKO	340	169	1497	624
GUATEM	38	22	235	143
PANAMA	145	53	200	75
KOLUMB	656	310	1883	871
PERU	86	48	752	323
BRASIL	1410	841	5522	3595
CHILE	554	183	1132	559
URUGU	227	81	666	205
ARGENT	1670	428	7811	2220
LIBAN	67	32	297	115
SYRIEN	241	65	1601	285
IRAN	655	218	1356	491
ISRAEL	359	260	2016	1139
JORDAN	2670	732	3821	1040
SAUDIA	705	203	3852	1329
A EMIR	37	20	413	191
PAKIST	436	111	1949	561
INDIEN	602	256	2710	984
BANGLA	294	98	698	244
SRILAN	63	32	372	189
THAIL	408	171	3327	1290
VIETN	6	5	251	107
INDONE	346	229	1847	870
MALAYS	349	147	767	459
SINGAP	156	66	1361	553
PHILIP	94	47	981	547
CHINA	6291	2387	14050	5402
SKOREA	1437	875	5211	2916
JAPAN	1966	1055	6365	4902
TAIWAN	2559	1267	7247	3763
HONGK	3876	1562	10190	4224
AUSTRL	621	428	3190	1998
NEUSEE	282	90	775	308
N ERM	432	149	584	207
3402 90 90				
AND ZUB WASCH- WASCHHILFS- REINIGMITT				
EINF	58530*	9529*	212150*	42473*
EV	5	4	5	4
AUS LG	9	5	9	5
EU	49699	7246	180157	33154
FRANKR	9536	1570	22454	3495
NIEDL	19876	2188	52688	7156
ITAL	2659	328	17055	4903

Wichtigste Ursprungs- und Bestimmungs-Laender	APRIL 1999 dt = 100kg	APRIL 1999 1000 DM	JAN./APR. 1999 dt = 100kg	JAN./APR. 1999 1000 DM
G BRIT	762	191	3416	876
DAENM	1521	318	6465	1280
SPAN	2360	336	26940	4121
SCHWED	841	180	6424	1311
OESTER	37	42	329	268
BELGI	12101	2085	44270	9678
SCHWZ	3075	1253	13092	4900
POLEN	4833	539	13524	1521
TSCHE	444	156	3254	971
SLOWEN	130	24	600	145
USA	297	252	885	928
JAPAN	5	40	112	723
AUSF	57278*	14801*	268954*	56028*
EU	31035	7590	171583	38230
FRANKR	3910	1110	32037	7821
NIEDL	5267	1234	48100	8810
ITAL	3151	817	11251	3281
G BRIT	2174	462	22361	3662
IRLAND	50	30	555	204
DAENM	895	286	4149	1646
GRIECH	871	205	1725	556
PORTUG	1067	195	2112	496
SPAN	1856	365	5097	1259
SCHWED	686	230	1457	651
FINNL	269	116	960	422
OESTER	7599	1579	26780	5808
BELGI	3128	917	14521	3441
LUXEMB	112	44	478	173
NORWEG	268	130	1503	554
SCHWZ	7446	1746	23217	5807
TUERK	1392	347	4056	1060
LITAU	174	82	323	182
POLEN	3195	710	12247	2927
TSCHE	5350	1316	19873	5011
SLOWAK	511	143	2090	540
UNGARN	664	204	2668	786
RUMAEN	209	47	497	143
UKRAIN	94	66	210	148
RUSSLD	1387	361	2954	1102
SLOWEN	885	230	3129	837
KROAT	193	103	806	275
BR JUG			1215	249
MAROKK	1	1	332	172
LIBYEN	100	34	271	175
AEGYPT	80	22	406	142
S AFR	99	42	1746	430
USA	241	113	2126	870
MEXIKO	94	16	1815	337
ARGENT	19	13	571	178
SYRIEN	163	64	240	89
ISRAEL	427	153	1236	462
SAUDIA	245	104	1695	686
A EMIR	168	44	1197	280
LAOS			130	89
VIETN	10	4	176	68
INDONE	199	139	501	254
SINGAP	152	57	747	334
CHINA	380	142	966	364
JAPAN	236	105	755	299
TAIWAN	43	46	464	174
HONGK	156	70	667	430
AUSTRL	127	34	435	155
3403 11 00				
SPINNSTOFF- USW BEHANDMITT ERDOELHALT				
EINF	150*	98*	890*	406*
EU	158	87	886	394
NIEDL	1	1	351	103
AUSF	18858*	5655*	85905*	25359*
EU	6082	1569	36281	9479
FRANKR	3010	510	15208	2748
NIEDL	57	32	620	243
ITAL	1299	445	9882	3000
G BRIT	546	173	2848	935
GRIECH	104	31	665	220
PORTUG	62	19	585	156
SPAN	642	241	3769	1268
FINNL	27	7	587	176
OESTER	229	67	1491	404
BELGI	84	38	546	270
SCHWZ	38	31	390	183
TUERK	1062	254	3699	1066
POLEN	468	167	2186	633
W RUSS	105	45	330	132
RUSSLD	215	73	721	257
MAROKK	19	7	413	146
ALGER			527	124
S AFR	402	111	1131	326
USA	712	391	2100	1161
MEXIKO	31	15	682	238
VENEZU	215	63	397	127
BRASIL			251	90
URUGU	343	97	797	330
ARGENT	663	233	1990	718
SAUDIA			739	329
PAKIST	583	86	1715	304
INDIEN	677	210	2871	925
THAIL	51	13	706	166
INDONE	420	130	1181	372
CHINA	867	292	3076	1047
SKOREA	2879	933	11661	3554
JAPAN	412	128	1384	436
TAIWAN	1296	389	5010	1511
HONGK	349	117	1854	548
AUSTRL	166	47	820	224
3403 19 10				
SCHMIERMITT ERDOELGEH>70GHT N CHARAKT				
EINF	1300*	477*	3994*	1505*
AUS LG	6	10	11	18

Wichtigste Ursprungs- und Bestimmungs-Laender	APRIL 1999 dt = 100kg	APRIL 1999 1000 DM	JAN./APR. 1999 dt = 100kg	JAN./APR. 1999 1000 DM
EU	1011	262	3069	898
NIEDL	483	117	1432	344
SPAN	130	52	1110	413
SCHWZ	85	54	263	166
USA	202	157	598	413
AUSF	4867*	2012*	23510*	9628*
EU	2720	904	12501	4687
FRANKR	705	295	3634	1550
NIEDL	57	27	470	203
ITAL	528	154	1904	551
G BRIT	122	46	921	424
PORTUG	134	57	511	197
SPAN	253	73	1475	575
SCHWED	27	16	849	292
OESTER	438	134	1125	418
BELGI	130	37	590	187
SCHWZ	119	58	869	370
POLEN	518	82	2161	380
TSCHE	138	45	712	289
RUSSLD	156	88	923	772
S AFR	136	43	591	232
USA	330	441	786	933
MEXIKO	5	4	149	95
ARGENT	6	1	192	57
MALAYS			387	83
CHINA			391	134
SKOREA	8	5	801	212
TAIWAN	301	132	677	302
3403 19 91				
SCHMIERM F MASCHINEN USW ERDOELHALTIG				
EINF	15239*	5688*	72710*	24460*
EV			34	11
AUS LG				13
EU	13911	5031	67239	21939
FRANKR	4985	1894	26786	9715
NIEDL	5551	1885	20806	6963
G BRIT	179	90	461	200
SPAN	112	30	300	186
OESTER	313	73	1058	709
BELGI	2726	1012	17218	3917
SCHWZ	823	451	2687	1435
USA	420	162	2490	914
AUSF	30297*	16628*	100310*	57795*
PV			13	10
EU	14234	7719	42840	25139
FRANKR	1709	918	6033	3644
NIEDL	1429	845	6694	3612
ITAL	807	496	4308	2469
G BRIT	1852	981	4478	2832
DAENM	1764	783	2897	1501
GRIECH	198	106	479	368
PORTUG	188	131	402	366
SPAN	1903	989	4199	2401
SCHWED	1753	1013	3646	2374
FINNL	509	281	1771	1229
OESTER	1470	754	6087	2958
BELGI	638	411	1816	1334
NORWEG	153	120	524	351
LIECHT	60	80	232	312
SCHWZ	869	401	2701	1640
TUERK	144	175	437	409
LETTLD	107	88	576	293
LITAU	105	87	441	318
POLEN	2747	1198	6850	2923
TSCHE	1719	905	6240	2785
SLOWAK	279	115	1991	797
UNGARN	1674	668	6049	2698
RUMAEN	207	174	725	584
BULGAR	157	168	438	452
UKRAIN	431	335	1722	1238
W RUSS	295	138	985	506
RUSSLD	1512	1132	5533	3891
KASACH			211	142
SLOWEN	280	160	1170	607
KROAT	266	155	1042	597
B HERZ	53	42	171	133
MAZED	133	112	180	158
AEGYPT	2050	336	2907	493
MAURET			65	52
S AFR	148	82	692	396
USA	184	315	1048	1540
MEXIKO	9	4	321	223
EL SAL	1	1	51	77
PERU	1	3	56	65
BRASIL	386	204	1595	1027
ARGENT	12	11	255	133
ISRAEL	12	18	204	151
AFGHAN			128	51
INDIEN	79	92	443	361
THAIL	394	267	1429	771
INDONE	2	3	87	107
SINGAP	92	101	453	457
CHINA	335	190	943	512
SKOREA	19	47	1366	540
JAPAN	106	76	733	599
TAIWAN	494	264	3493	1761
HONGK	320	249	1240	679
AUSTRL	73	96	313	341
3403 19 99				
AND ZUBEREIT SCHMIERMITTEL ERDOELHALT				
EINF	11060*	3580*	35267*	13144*
AUS LG	58	27	114	47
EU	9092	2575	27396	8733
FRANKR	2368	596	4483	1528
NIEDL	4678	1255	16589	4562
G BRIT	39	24	1014	752
SCHWED	62	55	150	133
BELGI	1937	640	4902	1656
SCHWZ	1467	699	6483	3515
USA	501	302	1382	868
AUSF	20990*	9107*	84770*	36941*
EU	12231	5257	44429	18945
FRANKR	816	490	4809	2491
NIEDL	1237	540	6209	2517
ITAL	1989	737	7522	2889
G BRIT	1496	547	3079	1217
DAENM	266	242	1613	1194
PORTUG	152	67	908	297
SPAN	1906	1017	5603	2887
SCHWED	834	347	2981	1187
FINNL	20	13	384	168
OESTER	1638	577	5471	1976
BELGI	1773	641	5329	1922
LUXEMB	25	11	220	66
NORWEG	46	24	413	184
SCHWZ	888	437	4416	1939
TUERK	450	210	1601	732
POLEN	1384	437	5436	1867
TSCHE	1009	447	5817	2764
SLOWAK	122	59	447	204
UNGARN	616	248	2562	1096
RUMAEN	251	95	905	349
BULGAR	76	51	497	300
W RUSS	17	8	797	355
RUSSLD	29	39	902	459
SLOWEN	130	116	743	493
KROAT	94	36	372	144
BR JUG	60	42	261	149
NIGERI			197	112
S AFR	29	17	202	90
USA	516	333	2193	1268
KANADA	18	15	216	142
MEXIKO	284	140	709	375
BRASIL	85	33	436	196
ISRAEL	166	92	330	149
SAUDIA	32	14	188	147
INDIEN	101	49	569	337
THAIL	271	97	1495	570
INDONE	173	62	201	86
MALAYS	251	87	586	183
SINGAP	106	34	393	197
CHINA	436	130	1080	336
SKOREA	19	19	248	146
JAPAN	46	47	226	235
TAIWAN	411	142	3069	1154
HONGK	232	72	1457	441
AUSTRL	119	69	149	90
3403 91 00				
ZUBER Z BEHAND V SPINNSTOFF LEDER USW				
EINF	2377*	847*	8658*	3010*
EU	1692	548	6387	2155
FRANKR	883	345	1790	642
NIEDL	245	36	594	99
ITAL	54	12	922	249
G BRIT	355	117	1021	644
SPAN	154	37	1787	430
TUERK	320	96	1600	480
JAPAN	331	187	616	352
AUSF	56500*	19726*	220616*	75214*
EU	21356	6845	87223	26461
FRANKR	7551	1542	27882	5677
NIEDL	151	73	1326	470
ITAL	6587	1948	27797	8018
G BRIT	511	587	3749	1720
DAENM	874	352	3360	1367
GRIECH	100	38	863	249
PORTUG	380	210	1762	940
SPAN	1379	496	4143	1321
SCHWED	61	53	172	91
FINNL	48	21	1098	406
OESTER	302	120	2394	864
BELGI	3412	1405	12968	5334
NORWEG	32	15	271	147
SCHWZ	696	277	1806	761
MALTA			277	105
TUERK	2012	741	5673	1926
LETTLD	22	6	302	149
LITAU	78	25	553	199
POLEN	381	154	1532	623
TSCHE	130	36	637	237
SLOWAK	37	21	807	508
UNGARN	3	4	504	211
RUMAEN	8	3	199	91
UKRAIN	76	29	554	266
W RUSS	462	235	2088	1035
RUSSLD	177	81	584	342
SLOWEN	75	47	582	254
LIBYEN	79	33	383	177
AEGYPT	402	148	2025	774
NIGERI	96	56	321	149
AETHIO			260	63
S AFR	417	157	1922	753
USA	1291	545	4393	1843
KANADA	273	104	761	287
KOLUMB	436	138	834	270
BRASIL	1356	391	3833	1236
URUGU	156	45	1938	561
ARGENT	1312	378	6938	1827
SYRIEN	70	13	255	75
IRAN	176	67	825	285
ISRAEL	143	69	546	278
JORDAN			231	105
SAUDIA			1271	516
A EMIR	180	66	398	140
PAKIST	1154	242	5129	1318
INDIEN	2224	770	10052	3524
THAIL	2271	765	9432	2855
INDONE	868	374	5537	2357
MALAYS	305	120	529	196
SINGAP	311	100	849	264
CHINA	9733	3765	22710	8990
SKOREA	1915	761	13779	5073
JAPAN	613	232	2529	931
TAIWAN	3290	1204	12024	4649
HONGK	786	236	3094	896
AUSTRL	340	141	1427	537
3403 99 10				
AND ZUBER SCHMIERMITT F MASCHINEN USW				
EINF	9442*	6030*	39811*	24263*
EV	31	262	62	512
AUS LG	31	279	177	836
EU	7613	3491	26580	13173
FRANKR	3031	1082	9855	3415
NIEDL	3749	1743	11748	5592
G BRIT	380	306	1857	1417
IRLAND			93	72
DAENM	14	52	14	53
OESTER	24	37	936	864
BELGI	149	182	1632	1466
LIECHT	8	61	36	282
SCHWZ	775	452	2452	1416
USA	916	1351	4354	5320
KANADA	10	9	116	159
MALAYS			5812	1196
JAPAN	80	385	251	1889
SCHIFF	31	262	110	752
AUSF	6038*	6777*	34346*	35557*
PV	1	5	4	23
EU	3061	2880	20206	18846
FRANKR	544	586	8919	5604
NIEDL	423	564	1103	1198
ITAL	144	307	1642	2894
G BRIT	119	251	1853	2276
DAENM	384	143	517	422
GRIECH	212	60	752	372
PORTUG	26	25	112	141
SPAN	73	157	798	1394
SCHWED	271	189	1421	1084
FINNL	9	13	130	234
OESTER	251	247	1381	1732
BELGI	596	328	1531	1443
NORWEG	53	26	169	137
LIECHT	118	144	397	557
SCHWZ	473	401	1585	1558
TUERK	181	152	1491	1040
POLEN	140	225	630	781
TSCHE	115	116	447	517
SLOWAK	144	117	643	559
UNGARN	95	125	354	873
RUMAEN	121	86	134	107
UKRAIN	2	8	133	129
W RUSS	7	7	379	233
RUSSLD	11	14	323	263
GEORG	322	53	415	64
SLOWEN	28	52	279	342
KROAT	7	18	53	140
BR JUG			227	104
KAMERU			309	89
S AFR	8	36	271	364
USA	183	667	711	2112
MEXIKO	6	16	66	265
KOLUMB	7	10	172	75
BRASIL	45	139	201	542
ARGENT	5	16	90	218
SYRIEN	38	11	155	103
ISRAEL	19	21	205	245
SAUDIA	3	6	195	111
INDIEN	94	76	145	203
THAIL	35	60	217	279
SINGAP	29	81	148	244
PHILIP			65	87
CHINA	13	12	130	109
SKOREA	53	111	184	327
JAPAN	104	301	328	809
TAIWAN	91	164	414	686
HONGK	86	150	321	522
AUSTRL	81	219	345	604
3403 99 90				
AND ZUBEREITETE SCHMIERMITTEL USW				
EINF	6036*	2971*	23607*	11751*
AUS LG	14	10	42	33
EU	4934	2014	18955	8238
FRANKR	528	328	1611	851
NIEDL	2780	824	7474	2051
ITAL	2	5	652	221
G BRIT	367	277	1368	1099
SPAN	468	124	4179	1035
OESTER	112	137	559	726
BELGI	671	312	3000	2157
SCHWZ	214	188	1393	884
S AFR	190	29	760	115
USA	575	584	1884	1822
ARGENT	13	7	131	69
JAPAN	69	125	238	497
AUSF	18521*	8815*	68283*	31839*
EV			15	73
EU	8505	4680	31582	16701
FRANKR	2312	1403	7677	4331
NIEDL	975	498	4220	2123
ITAL	842	560	2816	1736
G BRIT	821	550	4029	2345
DAENM	85	80	433	271

Wichtigste Ursprungs- und Bestimmungs-Laender	APRIL 1999 dt = 100kg	APRIL 1999 1000 DM	JAN./APR. 1999 dt = 100kg	JAN./APR. 1999 1000 DM
GRIECH	79	61	342	257
PORTUG	274	84	874	325
SPAN	903	418	2792	1352
SCHWED	199	120	598	409
FINNL	192	144	861	489
OESTER	668	307	2621	1313
BELGI	564	260	2761	1274
LUXEMB	579	186	1397	435
NORWEG	19	12	191	125
SCHWZ	568	243	2311	1067
TUERK	482	287	1438	682
POLEN	780	330	3863	1547
TSCHE	598	250	1979	909
SLOWAK	86	61	417	291
UNGARN	258	178	764	496
RUMAEN	5	4	617	208
RUSSLD	102	72	232	140
KASACH	151	79	172	120
SLOWEN	156	86	514	244
MAROKK	113	48	291	142
AEGYPT	268	60	599	139
S AFR	459	143	1526	509
USA	776	372	3588	1505
KANADA	103	24	601	149
BRASIL	124	57	755	338
ARGENT	238	102	356	157
ISRAEL	9	8	260	175
SAUDIA	288	72	701	206
A EMIR	4	2	268	85
INDIEN	236	68	917	306
THAIL	453	154	1606	549
INDONE	448	135	1489	417
MALAYS	295	126	845	312
SINGAP	58	97	203	305
PHILIP	401	74	458	101
CHINA	136	57	1787	653
SKOREA	1413	430	3714	1057
JAPAN	49	27	607	377
TAIWAN	287	74	1049	375
HONGK	92	111	216	212
AUSTRL	78	55	806	357
3404 10 00				
CHEMISCH MODIFIZIERTES MONTANWACHS				
EINF	89*	55*	313*	172*
EU	73	34	255	94
AUSF	1442*	1048*	22071*	16702*
EV			10	12
EU	224	157	9653	6551
FRANKR	157	105	1810	1195
NIEDL	5	4	1022	674
ITAL	3	3	4346	2807
G BRIT	7	6	598	495
DAENM			126	107
PORTUG			154	119
SPAN	46	29	825	480
SCHWED		3	133	110
BELGI			524	471
SCHWZ			410	438
TUERK			290	165
POLEN	4	4	212	142
TSCHE	5	4	212	172
UNGARN			72	159
BULGAR			140	92
KENIA			213	153
S AFR			170	136
USA	700	456	4670	3701
KANADA			472	267
MEXIKO			80	79
HONDUR			100	78
COSTA			140	118
VENEZU			240	142
PERU			119	104
INDIEN			163	95
INDONE			140	113
PHILIP			112	97
SKOREA			180	192
JAPAN	425	364	2634	2351
TAIWAN			362	377
HONGK		1	243	144
AUSTRL			264	154
3404 20 00				
POLYETHYLENGLYKOLWACHS				
EINF	3813*	833*	13130*	2770*
EU	3601	780	12053	2500
FRANKR	1402	302	3956	835
ITAL	18	10	341	93
G BRIT	91	27	1056	249
BELGI	1939	404	6267	1225
SCHWZ	160	40	531	133
USA	2	5	496	129
AUSF	2476*	777*	31523*	8978*
PV			40	13
EU	1778	518	24580	6708
FRANKR	28v	86	5910	2137
NIEDL	51	30	1821	537
ITAL	219	71	2720	637
G BRIT	115	35	2484	709
IRLAND			794	303
DAENM	267	82	2910	640
SPAN	50	12	303	101
SCHWED	30	10	671	236
OESTER	135	49	1183	369
BELGI	501	111	5271	872
SCHWZ	4	2	577	208
TUERK			294	92
AEGYPT			228	86

Wichtigste Ursprungs- und Bestimmungs-Laender	APRIL 1999 dt = 100kg	APRIL 1999 1000 DM	JAN./APR. 1999 dt = 100kg	JAN./APR. 1999 1000 DM
USA			1046	318
THAIL	15	15	685	139
PHILIP			435	86
CHINA	80	33	366	134
JAPAN			281	138
3404 90 10				
ZUBEREITETE WACHSE EINSCHL SIEGELLACK				
EINF	3126*	1613*	12858*	6503*
EU	2628	1076	10371	4188
FRANKR	10	6	714	470
NIEDL	1806	820	7585	2693
G BRIT	32	19	318	198
DAENM	460	98	550	162
SCHWED	270	122	874	478
BELGI			191	113
USA	459	471	2435	2224
JAPAN	19	51	19	52
AUSF	9789*	5083*	48671*	24216*
EV			1313	889
EU	3541	1887	25216	11171
FRANKR	213	140	3263	1644
NIEDL	887	458	4343	2005
ITAL	416	267	2989	1407
G BRIT	585	217	3689	1362
DAENM	542	198	3570	952
GRIECH	336	187	1520	736
PORTUG	177	72	613	282
SPAN	43	70	2086	1014
SCHWED	85	55	471	316
FINNL	42	51	370	247
OESTER	155	135	1059	761
BELGI	59	42	540	332
NORWEG	261	69	483	151
SCHWZ	665	450	2550	1767
TUERK	166	67	1288	652
POLEN	409	174	1765	827
TSCHE	229	165	905	638
UNGARN	171	119	377	258
SLOWEN	110	53	499	269
KROAT	17	10	423	211
B HERZ			115	115
MAZED	195	166	213	180
AEGYPT	171	108	325	202
NIGERI	541	237	740	313
S AFR	107	79	398	261
USA	262	119	2015	1245
MEXIKO	106	35	354	193
GUATEM			378	211
COSTA			331	264
KOLUMB	70	50	628	419
ECUAD	103	59	228	141
CHILE	115	70	268	169
ISRAEL	198	130	864	502
THAIL	162	68	598	244
INDONE	263	91	462	161
MALAYS	148	52	561	181
SINGAP	2	2	154	84
SKOREA	30	25	569	294
JAPAN	228	130	738	465
TAIWAN	444	180	1749	828
HONGK	285	119	489	323
AUSTRL	33	9	402	141
3404 90 90				
ANDERE KUENSTLICHE WACHSE				
EINF	26608*	9672*	81919*	30081*
AUS LG			50	22
EU	20931	6739	60120	18888
FRANKR	562	251	1858	831
NIEDL	2837	1041	9276	2955
ITAL	535	121	3146	965
G BRIT	2989	1081	11463	3567
DAENM	6199	2381	20557	7118
SPAN	259	68	560	147
SCHWED	1592	175	1655	188
OESTER	34	24	261	109
BELGI	5924	1697	11344	3008
SCHWZ	27	30	124	298
POLEN	26	6	390	82
USA	5045	2663	17530	9570
BRASIL	80	48	720	436
MALAYS	150	38	1780	456
JAPAN	158	103	297	207
AUSF	28323*	10288*	187003*	71485*
EU	10889	4244	102726	40826
FRANKR	2118	691	18057	6879
NIEDL	1040	414	14864	5343
ITAL	1227	578	19390	7502
G BRIT	1640	638	12481	4784
DAENM	222	130	2652	944
GRIECH	133	52	1505	577
PORTUG	347	148	2067	860
SPAN	1470	485	13811	6190
SCHWED	159	110	2567	1401
FINNL	157	81	797	438
OESTER	829	403	5378	2334
BELGI	1463	486	8641	3435
NORWEG	284	137	1089	534
SCHWZ	617	311	3936	1895
TUERK	536	208	2801	1156
POLEN	992	220	2179	672
TSCHE	150	56	978	409
SLOWAK	55	32	373	158
UNGARN	226	98	992	360
RUMAEN	45	25	345	266
W RUSS	5	3	950	350
RUSSLD	211	109	1886	936

Wichtigste Ursprungs- und Bestimmungs-Laender	APRIL 1999 dt = 100kg	APRIL 1999 1000 DM	JAN./APR. 1999 dt = 100kg	JAN./APR. 1999 1000 DM
SLOWEN	54	17	331	166
KROAT	90	40	427	189
MAROKK	24	8	79	79
ALGER			169	70
AEGYPT	155	55	675	228
S AFR	613	128	1977	524
USA	952	444	8957	3127
KANADA	262	76	1368	425
MEXIKO	432	144	2188	781
KOLUMB	310	92	1089	306
ECUAD	40	48	186	136
PERU	67	23	278	98
BRASIL	637	295	2612	1066
CHILE	210	62	955	263
ARGENT	540	171	1790	552
SYRIEN	59	22	262	79
IRAN	10	3	1065	282
ISRAEL	422	173	3018	1172
SAUDIA	36	12	541	173
A EMIR	210	52	411	132
PAKIST	60	38	378	143
INDIEN	545	145	2591	573
SRILAN	168	59	200	76
THAIL	301	127	2168	708
INDONE	206	82	1555	597
MALAYS	683	243	2085	808
SINGAP	222	39	857	230
PHILIP	435	99	1629	488
CHINA	693	219	3795	1352
SKOREA	560	241	2117	968
JAPAN	1314	439	6368	2252
TAIWAN	1540	497	7609	2727
HONGK	1447	420	5105	1815
AUSTRL	602	184	1819	522
NEUSEE			351	149
3405 10 00				
SCHUHCREME AEHNL SCHUH-LEDERPFLEGMITT				
EINF	2170*	1341*	7401*	4783*
EU	2039	1166	6768	4297
FRANKR	205	142	1745	1129
NIEDL	1109	420	1200	461
G BRIT	2	3	227	88
SPAN	201	163	579	505
OESTER	498	426	1776	1571
BELGI	2	2	1123	426
SCHWZ	109	157	211	247
CHINA	2	2	294	153
AUSF	1339*	1760*	7622*	8836*
EU	522	733	2695	3519
FRANKR	90	134	564	815
NIEDL	76	113	445	651
ITAL	46	69	260	407
G BRIT	9	23	108	166
DAENM	128	159	256	323
GRIECH	1	3	401	376
SPAN	41	64	143	158
OESTER	66	83	332	358
BELGI	12	20	60	103
SCHWZ	27	64	465	777
TUERK	27	37	240	474
POLEN	114	140	1736	1085
W RUSS	55	62	55	62
RUSSLD	165	221	829	982
NIGERI	248	271	493	561
USA	1	3	32	65
ZYPERN			97	108
A EMIR			171	180
JAPAN	23	35	93	155
AUSTRL		1	37	58
3405 20 00				
MOEBEL- U BOHNERWACHS AEHNL ZUBEREITG				
EINF	1319*	1310*	11026*	3953*
EU	607	400	9892	2439
NIEDL			8372	1549
DAENM	304	271	655	526
SCHWED	204	65	585	198
SCHWZ	365	699	622	1170
USA	317	162	420	214
AUSF	2305*	990*	20711*	5903*
EU	884	441	12535	3335
FRANKR	55	37	1947	465
NIEDL	208	108	1769	519
G BRIT	14	14	380	107
GRIECH	31	9	712	170
PORTUG			712	169
OESTER	240	155	2546	697
BELGI	221	50	3056	692
LUXEMB	1	2	542	124
SCHWZ	157	67	1991	727
POLEN	166	63	1545	376
AEGYPT	176	57	184	61
ISRAEL	143	44	1422	332
JAPAN	86	105	203	246
3405 30 00				
POLIERMITT F KAROSSERIE AUTOPFLEGMITT				
EINF	1942*	1228*	5239*	3349*
PV			21	25
AUS LG	4	3	20	22
EU	1435	879	4287	2544
FRANKR	521	494	1751	1484
NIEDL	344	116	781	313
G BRIT	141	65	630	324

Wichtigste Ursprungs- und Bestimmungs-Laender	APRIL 1999		JAN./APR. 1999	
	dt = 100kg	1000 DM	dt = 100kg	1000 DM
BELGI	346	169	929	388
SCHWZ	76	50	295	207
USA	408	287	564	427
AUSF	2804*	2244*	9286*	7089*
EU	1543	1136	4921	3486
FRANKR	165	89	723	420
NIEDL	142	111	521	364
ITAL	125	83	466	286
G BRIT	77	43	431	215
DAENM	131	91	314	209
SCHWED	229	234	413	368
FINNL	57	37	128	101
OESTER	323	299	944	990
BELGI	92	51	401	240
NORWEG	29	58	65	97
SCHWZ	158	149	650	714
POLEN	293	149	842	477
TSCHE	89	65	390	215
UNGARN	52	54	117	111
RUSSLD	86	61	124	88
S AFR	12	10	246	148
USA	80	109	234	261
LIBAN			117	76
JORDAN			141	84
A EMIR	44	51	78	91
PAKIST	55	58	55	58
JAPAN	75	104	145	217
HONGK	6	5	148	89
3405 40 00				
SCHEUERPASTEN -PULVER AEHNL ZUBEREITG				
EINF	14557*	1467*	43996*	5152*
AUS LG		1		3
EU	14407	1397	43192	4724
NIEDL	13750	1149	38944	3597
ITAL	411	107	2232	560
SPAN			1056	123
SCHWED	150	57	737	269
BELGI	64	77	110	128
SCHWZ	148	56	662	295
USA		3	140	120
AUSF	4418*	1748*	19171*	6276*
EU	3912	1525	16326	5132
FRANKR	1536	401	8397	1808
G BRIT	529	273	2529	932
PORTUG	21	13	179	87
SPAN	362	88	673	193
SCHWED	323	136	741	358
OESTER	297	137	538	259
BELGI	722	366	2561	1178
LUXEMB	26	66	43	123
SCHWZ	62	42	637	353
USA	83	39	708	254
3405 90 10				
METALLPOLIERMITTEL				
EINF	423*	747*	1839*	2833*
EU	140	349	1138	1652
NIEDL	34	64	150	232
ITAL	25	28	152	182
DAENM	2	199	156	542
OESTER		1	44	326
SCHWZ	92	131	286	432
USA	167	242	317	590
TAIWAN	2	2	57	65
AUSF	9778*	3649*	37143*	12796*
EU	4626	2032	16250	6453
FRANKR	1269	656	4448	1839
NIEDL	329	192	1431	732
ITAL	1084	312	3195	1168
G BRIT	841	325	2514	861
DAENM	43	39	316	147
GRIECH	2	3	108	140
SPAN	124	61	337	185
SCHWED	223	149	551	260
FINNL	23	8	376	121
OESTER	178	133	608	380
BELGI	463	136	1852	469
NORWEG	69	29	662	207
SCHWZ	826	292	3978	1309
TUERK	688	140	2429	403
POLEN	224	69	2033	422
TSCHE	361	93	1596	377
UNGARN	284	53	794	160
BULGAR	183	24	1297	205
RUSSLD	34	16	179	85
S AFR	177	61	410	162
USA	384	197	981	818
KANADA	6	7	152	121
ISRAEL	26	11	473	146
THAIL	551	94	999	201
SINGAP	523	131	1799	445
JAPAN	12	25	118	126
HONGK	433	174	522	216
3405 90 90				
AND ZUBEREITUNGEN DER POSITION 3405				
EINF	1923*	1053*	7639*	4683*
AUS LG	9	14	40	72
EU	675	348	3720	1625
FRANKR	195	95	211	217
NIEDL	280	143	1711	650
G BRIT	37	37	1209	407
DAENM	7	12	112	105
OESTER	142	36	359	112
SCHWZ	943	381	2089	1100
USA	96	89	889	854
JAPAN	199	220	906	1058
AUSF	3816*	1860*	14610*	6839*
PV	57	20	176	54
EU	2281	935	9628	3823
FRANKR	194	99	1041	451
NIEDL	931	234	3471	867
ITAL	146	88	383	295
G BRIT	85	46	447	213
DAENM	26	28	516	247
SPAN	92	59	361	221
SCHWED	78	51	219	149
OESTER	319	142	2043	830
BELGI	240	103	554	267
SCHWZ	268	137	737	409
TUERK	19	16	190	148
TSCHE	430	196	703	370
UNGARN	28	55	94	122
USA	127	60	540	273
MEXIKO	113	93	193	147
JAPAN	1	3	410	229
HONGK	121	65	283	146
3406 00 11				
KERZEN GLATT NICHT PARFUEMIERT				
EINF	33312*	9072*	119275*	32924*
AUS LG	8	3	210	75
EU	14229	3937	52453	14580
FRANKR	331	208	735	345
NIEDL	2487	979	13061	4206
ITAL	5002	1158	5632	1337
G BRIT	25	11	184	132
DAENM	584	277	1773	874
PORTUG	5500	1202	30277	7348
FINNL	282	86	282	86
BELGI	10	5	431	193
NORWEG	329	152	1256	737
POLEN	9412	2212	23173	5619
TSCHE	1070	360	3058	972
SLOWAK	180	43	1469	386
UNGARN	2151	580	11103	2837
SLOWEN	88	26	1381	340
ISRAEL	563	130	1722	459
INDONE	601	198	1483	490
CHINA	4505	1323	21516	6153
TAIWAN	103	66	173	126
HONGK	58	12	371	75
AUSF	21155*	6903*	89144*	30669*
PV			22	11
EU	17925	5688	64697	21720
FRANKR	135	61	948	574
NIEDL	5096	1424	20745	6590
ITAL	181	116	735	466
G BRIT	1930	865	6564	2793
DAENM	5327	1426	18629	4976
GRIECH	184	62	573	228
SPAN	613	228	871	342
SCHWED	2109	671	5111	1658
FINNL	2	1	110	73
OESTER	1210	490	5587	2481
BELGI	1058	304	4658	1448
NORWEG	147	70	5956	2053
SCHWZ	1227	444	7381	3012
LITAU			280	120
POLEN	197	81	1176	362
TSCHE	830	226	2776	748
KASACH			58	91
SLOWEN	60	22	1029	180
USA	181	101	3434	1350
KANADA	323	149	822	308
3406 00 19				
ANDERE KERZEN ALLER ART				
EINF	15622*	5608*	56360*	22145*
AUS LG	158	75	968	303
EU	1855	1751	10927	5877
FRANKR	42	44	182	201
NIEDL	232	230	1697	936
ITAL	237	513	6830	3260
G BRIT	551	620	593	666
DAENM	153	41	287	150
PORTUG	605	265	1195	524
SCHWZ	1007	292	1834	628
POLEN	4218	1387	8970	3160
TSCHE	553	154	3139	884
SLOWAK	280	62	1852	494
UNGARN	293	96	2310	717
USA	10	14	180	214
MEXIKO	75	75	213	179
ISRAEL			183	56
SINGAP			89	71
CHINA	6843	2458	25322	9076
TAIWAN	340	221	646	361
AUSF	13525*	4998*	38688*	15693*
EU	12490	4124	32739	11776
FRANKR	720	216	1918	757
NIEDL	2825	801	12589	3759
ITAL	320	196	775	520
G BRIT	3394	830	5242	1353
DAENM	28	17	352	173
GRIECH	202	81	1061	475
SPAN	92	69	240	163
SCHWED	994	227	1647	416
OESTER	2386	1172	4878	2826
BELGI	1499	481	3880	1186
SCHWZ	852	701	4100	2724
USA	17	25	459	286
3406 00 90				
ANDERE ERZEUGNISSE DER POSITION 3406				
EINF	22351*	5207*	123334*	25473*
AUS LG	100	68	1090	412
EU	18306	3893	108918	20640
NIEDL	14854	2970	99780	17729
G BRIT	99	64	184	95
DAENM	464	67	2486	828
PORTUG	2715	676	5432	1545
OESTER	11	6	354	119
NORWEG	150	73	330	139
POLEN	280	83	578	302
SLOWAK	15	3	266	85
UNGARN	87	67	865	202
KANADA			515	96
ISRAEL			197	51
CHINA	3054	854	10752	3487
TAIWAN	150	87	168	107
HONGK	178	55	210	71
AUSF	10223*	3687*	35717*	14251*
EU	9497	3253	29329	11112
FRANKR	435	111	1377	710
NIEDL	1606	631	6629	2149
G BRIT	841	300	2131	861
IRLAND	102	51	172	81
DAENM	4950	1407	12540	4656
GRIECH	514	157	943	297
SCHWED	749	297	2532	863
FINNL	1	26	264	123
OESTER	127	123	1985	913
BELGI	90	81	458	253
NORWEG	109	53	1861	776
SCHWZ	451	293	2334	1256
USA	2	2	1166	651
3407 00 00				
MODELLIERMASSEN USW				
EINF	1628*	1761*	7166*	5698*
AUS LG			195	45
EU	1067	802	4868	3135
NIEDL	23	112	152	480
ITAL	450	303	2069	1015
G BRIT	73	123	110	158
IRLAND	154	60	908	326
GRIECH			28	51
OESTER			78	300
BELGI	341	187	1444	718
SCHWZ	85	295	354	1121
USA	403	492	1170	1682
JAPAN	15	137	162	441
AUSF	3738*	14202*	14728*	48364*
EU	2666	8940	10235	30786
FRANKR	685	826	2484	4408
NIEDL	529	3785	2452	8872
ITAL	250	1014	1099	4718
G BRIT	396	1268	1372	5104
DAENM	44	219	385	1043
GRIECH	13	22	104	305
PORTUG	18	28	71	150
SPAN	83	271	375	1132
SCHWED	203	230	428	1033
FINNL	45	127	154	430
OESTER	301	1051	959	2973
BELGI	87	78	318	524
NORWEG	4	28	49	272
SCHWZ	125	513	476	1950
TUERK	12	53	110	135
POLEN	18	57	81	299
TSCHE	7	34	114	206
UNGARN	28	62	108	255
RUMAEN	2	7	15	92
RUSSLD	54	121	72	201
SLOWEN	22	72	82	252
KROAT		4	28	88
AEGYPT	10	22	25	160
S AFR	9	87	72	411
USA	366	2876	1335	8432
KANADA	12	69	65	280
BRASIL	56	101	194	488
ISRAEL	129	199	470	510
SINGAP	2	9	11	81
NKOREA			13	61
SKOREA	5	33	19	132
JAPAN	19	139	299	928
TAIWAN	24	76	32	135
HONGK	20	146	254	297
AUSTRL	66	263	171	644
N ERM			24	98

Wichtigste Ursprungs- und Bestimmungs-Laender	APRIL 1999 dt = 100kg	APRIL 1999 1000 DM	JAN./APR. 1999 dt = 100kg	JAN./APR. 1999 1000 DM
KAPITEL 35				
EIWEISSSTOFFE; MODIFIZIERTE STAERKE; KLEBSTOFFE; ENZYME				
3501 10 10				
CASEIN Z HERST V KUENSTL SPINNSTOFFEN				
EINF	*	*	1*	1*
EU			1	1
AUSF	*	*	*	*
3501 10 50				
CASEIN INDUSTR ZWECKE NICHT LEBMITTEL				
EINF	3467*	2190*	16701*	10614*
AUS LG	1785	1228	6995	4719
EU			2681	1818
FRANKR			1678	1200
NIEDL			503	326
IRLAND			500	292
SCHWZ	150	84	410	251
UKRAIN	600	318	2333	1291
RUSSLD	400	232	1309	636
USA			261	205
CHINA	180	95	1823	884
AUSTRL	158	112	631	436
NEUSEE	1935	1338	7219	5022
AUSF	2307*	1667*	7454*	5161*
EV			443	281
EU	2287	1654	6793	4707
FRANKR	323	255	523	413
NIEDL	128	101	531	425
ITAL	253	199	385	276
G BRIT			451	285
PORTUG	128	83	205	134
SPAN	1080	784	3469	2448
SCHWED			240	149
FINNL			443	218
OESTER	105	66	225	144
BELGI	260	166	320	214
NORWEG			443	281
POLEN			46	55
JAPAN			180	103
3501 10 90				
ANDERES CASEIN				
EINF	12918*	8219*	54493*	35843*
EV	5081	3124	21999	12932
AUS LG	5889	3620	22299	13284
EU	3909	2506	18182	13559
FRANKR	244	170	2178	1599
NIEDL	1456	762	5217	3655
ITAL			220	163
IRLAND	2113	1499	9502	7454
DAENM			243	154
SCHWED			600	439
BELGI	96	75	122	95
NORWEG			693	306
SCHWZ	750	466	1500	932
LETTLD			1400	893
LITAU	570	379	3908	2622
POLEN			220	137
TSCHE	960	685	1870	1343
UNGARN			217	161
UKRAIN	1205	709	7989	4591
W RUSS			860	481
RUSSLD	2307	1386	8453	4826
INDIEN	849	554	3042	1929
AUSTRL	160	117	620	437
NEUSEE	2208	1415	5537	3610
AUSF	7358*	5689*	31426*	23502*
EV	143	98	2723	1904
EU	6121	4648	21660	16159
FRANKR	554	460	3384	2675
NIEDL	1080	836	6492	4947
ITAL	831	580	2342	1660
G BRIT		9	107	110
DAENM	210	177	315	268
GRIECH	435	322	865	668
SPAN	1554	1228	2636	2130
OESTER	1141	823	2926	2041
BELGI	263	171	2445	1535
SCHWZ	22	53	29	62
MAROKK	840	516	2100	1473
AEGYPT	160	134	160	134
USA	15	39	2354	1697
MEXIKO	1	1	251	193
ARGENT			376	259
ISRAEL			70	80
AFGHAN			75	53
SKOREA	11	31	149	136
JAPAN	3	12	3734	2831
3501 90 10				
CASEINLEIME				
EINF	224*	57*	838*	213*
EU	224	57	838	213
BELGI	224	57	774	189
AUSF	3031*	904*	12833*	3711*
EU	464	172	1609	583
FRANKR	191	68	382	138
G BRIT	173	67	698	270
SCHWZ	19	4	431	108
POLEN	548	140	2950	657
TSCHE	443	130	852	272
SLOWAK	243	65	885	228
RUMAEN	209	56	416	116
UKRAIN	118	50	249	107
RUSSLD	211	45	1879	527
ALGER	127	38	301	88
VIETN	59	21	1068	345
3501 90 90				
CASEINATE UND ANDERE CASEINDERIVATE				
EINF	12330*	9742*	36170*	28883*
EV			389	276
AUS LG	2253	1600	9427	6743
EU	10077	8139	26275	21773
FRANKR	1554	1268	3313	2729
NIEDL	5285	4295	15239	12700
IRLAND	540	336	578	361
DAENM	2088	1743	5563	4718
OESTER			634	495
BELGI	610	499	947	769
SCHWZ			150	98
UNGARN			101	76
UKRAIN			200	155
NEUSEE	2253	1600	9427	6743
AUSF	7766*	6459*	35123*	28136*
EV	3148	2544	14888	11541
EU	3853	3260	16818	13707
FRANKR	753	627	3468	2813
NIEDL	489	415	1892	1541
ITAL	960	759	4822	3822
G BRIT	516	415	1511	1181
DAENM	50	41	160	132
GRIECH	135	119	808	630
SPAN	626	611	2472	2183
SCHWED	70	56	515	422
OESTER	52	49	269	229
BELGI	197	161	852	709
NORWEG			91	73
SCHWZ	80	67	232	203
TUERK	280	233	810	677
ESTLD			460	348
SLOWEN	50	41	165	137
KROAT	100	82	275	226
B HERZ	63	54	210	179
AEGYPT	158	139	638	574
USA	1368	1072	7806	5924
KANADA	440	347	2420	1838
BRASIL	139	144	291	288
CHILE			479	386
ARGENT	275	220	551	429
ZYPERN			160	142
LIBAN	130	105	268	216
SAUDIA	20	22	120	107
MALAYS	200	155	676	516
PHILIP	138	114	276	221
CHINA			320	258
SKOREA	250	209	1060	859
JAPAN			313	256
TAIWAN			70	54
HONGK	158	134	269	219
3502 11 10				
EIERALBUMIN UNGENIESSB USW GETROCKNET				
EINF	*	*	*	*
AUSF	*	*	*	*
3502 11 90				
ANDERES EIERALBUMIN GETROCKNET				
EINF	547*	635*	4275*	5097*
EU	547	634	4270	5069
FRANKR	100	116	305	321
NIEDL	261	314	1637	2082
ITAL	128	140	1726	1918
G BRIT			72	102
DAENM	33	33	416	503
BELGI	25	31	82	105
AUSF	220*	285*	3503*	4175*
EU	200	259	1115	1387
FRANKR	100	110	460	509
NIEDL			309	392
DAENM	80	122	200	304
OESTER	20	27	85	107
POLEN			39	52
RUSSLD			260	330
JAPAN			2000	2294
3502 19 10				
ANDERES EIERALBUMIN UNGENIESSBAR USW				
EINF	*	1*	*	1*
EU		1		1
AUSF	*	*	*	*
3502 19 90				
ANDERES EIERALBUMIN				
EINF	1262*	225*	5076*	797*
EU	1262	215	5076	772
FRANKR	10	1	1081	139
NIEDL	435	60	2111	276
BELGI	792	149	1845	349
AUSF	5009*	628*	15218*	1942*
EU	4914	605	14194	1738
NIEDL	2150	264	5090	628
DAENM	982	120	4888	586
OESTER	985	127	2244	288
BELGI	474	57	974	120
SCHWZ	95	23	461	114
SKOREA			540	86
3502 20 10				
MOLKENPROTEINE UNGENIESSBAR USW				
EINF	*	*	*	*
AUSF	*	*	*	*
3502 20 91				
MOLKENPROTEINE GETROCK BLAETTER USW				
EINF	547*	476*	1825*	1759*
EV			4	3
LV			41	27
AUS LG	16	10	40	26
EU	531	458	1744	1684
NIEDL	108	141	586	719
DAENM	229	189	793	701
BELGI	194	128	342	234
AUSF	1485*	1781*	5646*	5987*
EU	44	30	894	702
FRANKR			67	121
NIEDL	12	18	233	208
ITAL			113	118
G BRIT			233	106
SPAN			85	62
USA			226	159
KANADA	464	345	991	725
SKOREA	3	105	6	210
JAPAN	911	1253	3456	4138
3502 20 99				
ANDERE MOLKENPROTEINE				
EINF	*	*	53*	10*
EU			53	10
AUSF	10*	30*	12*	147*
EU	10	30	12	147
ITAL		2	2	119
3502 90 20				
ANDERE ALBUMINE UNGENIESSBAR USW				
EINF	2*	102*	13*	507*
USA	2	102	13	504
AUSF	*	*	2*	9*
EU			2	9
3502 90 70				
ANDERE ALBUMINE				
EINF	233*	770*	679*	1538*
EU	225	165	660	489
BELGI	225	165	650	481
USA	8	604	14	928
KANADA			3	71
AUSF	8*	92*	21*	444*
EU	8	50	18	224
3502 90 90				
ALBUMINATE UND ANDERE ALBUMINDERIVATE				
EINF	6*	13*	19*	54*
EU	6	11	17	45
AUSF	8*	129*	20*	296*
EU	7	60	13	115
USA		21		87

Wichtigste Ursprungs- und Bestimmungs-Laender	APRIL 1999 dt = 100kg	APRIL 1999 1000 DM	JAN./APR. 1999 dt = 100kg	JAN./APR. 1999 1000 DM
3503 00 10				
GELATINE UND IHRE DERIVATE				
EINF	20330*	15959*	64443*	52290*
EV			199	157
AUS LG	600	337	850	474
EU	14311	11666	44463	37880
FRANKR	5964	5173	12603	10486
NIEDL	998	786	2739	2392
ITAL	523	397	5329	4233
G BRIT	493	409	854	831
DAENM	20	18	1322	953
SPAN	211	116	546	330
SCHWED	2873	2325	10879	8814
OESTER			102	76
BELGI	3229	2442	10059	9738
SCHWZ	1001	850	4029	3523
S AFR	100	60	450	271
USA	1210	727	2823	1871
KOLUMB	400	330	1400	1113
BRASIL	2170	1681	6502	4682
ARGENT	590	416	1080	918
PAKIST			750	649
CHINA	380	111	920	200
SKOREA	160	85	1570	838
TAIWAN			404	229
AUSF	21964*	21851*	63540*	67757*
PV	30	26	40	42
EU	11323	10910	32570	35206
FRANKR	1895	1842	5407	5737
NIEDL	1745	1515	5302	5215
ITAL	761	775	2651	2729
G BRIT	1682	1748	3837	4090
IRLAND	630	504	646	519
DAENM	941	329	2561	977
PORTUG	56	207	147	407
SPAN	8	15	423	537
SCHWED	311	198	647	598
OESTER	544	597	1655	1760
BELGI	2705	3109	9184	12491
NORWEG	239	202	568	531
SCHWZ	641	940	2874	3469
TUERK	1190	898	3225	2552
LITAU	88	73	323	272
POLEN	2843	2413	6928	6072
TSCHE	353	318	1713	1545
UNGARN	28	32	162	197
RUMAEN	60	74	225	266
RUSSLD	24	40	289	178
SLOWEN	39	44	101	134
KROAT			203	226
BR JUG			55	61
AEGYPT	184	190	839	923
USA	1446	1792	3872	4945
KANADA	378	378	758	767
COSTA			28	55
VENEZU	454	601	950	1168
BRASIL	6	8	676	876
ZYPERN	115	101	285	250
IRAN	300	310	355	407
JORDAN	100	71	100	71
THAIL	36	60	264	274
VIETN	130	147	130	147
PHILIP	211	186	439	388
CHINA	200	141	300	208
SKOREA	326	379	1436	1758
JAPAN	369	576	1446	2083
TAIWAN	698	740	1332	1390
HONGK	65	60	81	90
AUSTRL	12	15	569	632
3503 00 80				
HAUSENBLASE AND LEIME TIER URSPRUNGS				
EINF	9493*	1037*	15062*	2806*
EU	597	249	4473	1647
NIEDL	320	110	3520	1231
ITAL	136	93	136	93
G BRIT	1	8	54	88
BELGI	140	38	637	207
TUERK	200	63	400	126
POLEN	8388	656	8625	676
BRASIL			200	84
CHINA	280	51	1212	214
AUSF	3319*	1186*	10414*	4063*
EU	1438	612	5213	2261
FRANKR	585	252	1277	599
ITAL	311	126	1732	722
G BRIT	15	11	617	234
DAENM			100	62
SPAN	275	99	661	247
SCHWED	251	122	682	314
SCHWZ	60	14	260	82
POLEN	20	11	320	98
BRASIL			150	79
LIBAN			305	106
INDONE			790	331
PHILIP	146	81	146	81
HONGK	1378	369	1878	485
3504 00 00				
PEPTONE USW AND EIWEISSSTOFFE USW				
EINF	8239*	11390*	37946*	56276*
EV	20	78	20	78
LV			147	139
AUS LG	2038	2002	8997	8766
EU	2086	1306	16172	11468
FRANKR	115	117	346	2979
NIEDL	1040	497	5949	3005
ITAL			2464	493
G BRIT	45	162	314	964
IRLAND	3	8	12	97
DAENM	9	21	373	750
SPAN	164	80	548	572
BELGI	710	421	6111	2586
SCHWZ	131	669	354	2626
LITAU	53	36	431	315
POLEN	1	2	192	116
RUSSLD				105
USA	230	4361	1018	23673
BRASIL	224	39	963	192
JAPAN	233	786	879	2912
NEUSEE	5006	4131	17282	14752
AUSF	6911*	7710*	20584*	22309*
EV	223	123	745	487
LV			96	63
EU	5761	4602	16035	12577
FRANKR	1500	1164	5139	3720
NIEDL	1487	725	3965	1687
ITAL	246	374	1118	1314
G BRIT	70	61	203	373
DAENM	31	54	288	287
GRIECH	570	531	1522	1464
SPAN	1301	1058	2795	2363
SCHWED	92	79	191	211
FINNL	121	140	219	269
OESTER	29	179	158	432
BELGI	314	236	427	426
SCHWZ	62	212	398	764
POLEN	225	124	738	482
UNGARN	26	34	118	133
RUSSLD	247	315	961	802
USA	275	595	1083	2904
KANADA		10	114	187
SKOREA	44	760	91	1473
JAPAN	77	751	421	1971
3505 10 10				
DEXTRINE				
EINF	2492*	390*	16709*	2950*
EU	2381	369	16424	2863
FRANKR	1616	285	13646	2509
NIEDL	3	1	981	137
ITAL	752	73	1296	137
AUSF	6493*	1056*	16950*	3801*
EU	4039	611	10574	2262
FRANKR	1377	233	4574	1383
ITAL	1067	141	2522	348
G BRIT	955	142	2010	279
SCHWZ	1006	128	2254	287
USA	192	29	739	340
JAPAN	180	148	751	546
3505 10 50				
VERETHERTE UND VERESTERTE STAERKEN				
EINF	100334*	14827*	451040*	66067*
AUS LG	265	47	975	168
EU	99682	12747	447561	57673
FRANKR	27474	2457	184566	15132
NIEDL	52414	7632	212631	28806
ITAL	11	10	25606	3856
G BRIT	522	145	6323	1168
DAENM	3557	429	7664	891
SCHWED	3054	334	14074	1293
OESTER	12353	1609	24131	5557
BELGI	102	82	2263	900
USA	205	889	1697	4811
JAPAN	160	1130	442	3287
TAIWAN	23	16	269	87
AUSF	179645*	22135*	618449*	74642*
EV	225	20	900	105
EU	126078	14979	353504	40473
FRANKR	13149	1815	31630	4379
NIEDL	11342	1514	68215	6443
ITAL	28570	3491	53247	6790
G BRIT	3197	860	37472	5293
IRLAND	537	100	1391	182
DAENM	333	49	2196	245
GRIECH	973	125	3343	458
PORTUG	12633	1365	28508	3185
SPAN	5262	585	13337	1724
SCHWED	21437	2175	48216	4733
FINNL	17813	1591	44230	4036
OESTER	9437	1154	17133	2437
BELGI	1405	155	4578	491
LUXEMB			8	77
NORWEG	224	55	934	445
SCHWZ	1925	608	10235	2338
TUERK	7047	861	25396	2731
POLEN	3121	564	10263	1893
TSCHE	343	105	3151	674
UNGARN	172	34	1451	282
RUMAEN	23	5	466	189
RUSSLD	946	186	6187	1095
TUNES			1003	139
LIBYEN	405	76	810	138
AEGYPT	20	3	584	81
S AFR	180	18	2387	256
USA	17378	2206	81247	10458
KANADA	660	71	9910	812
MEXIKO	225	20	3275	380
KOLUMB	46	19	1303	125
SYRIEN			510	69
ISRAEL	183	30	816	109
SAUDIA	163	22	638	171
A EMIR			700	92
INDIEN	267	47	2457	299
THAIL	15	2	1153	218
INDONE	3023	402	10717	1503
MALAYS	747	77	2504	255
PHILIP	130	14	1191	126
CHINA	3697	225	17088	1431
SKOREA	217	48	25542	2953
JAPAN	6580	636	20281	2092
TAIWAN	830	87	6793	664
HONGK	597	132	777	151
AUSTRL	2344	246	7845	853
NEUSEE	5	3	441	113
3505 10 90				
ANDERE MODIFIZIERTE STAERKEN				
EINF	12068*	1894*	47072*	6473*
AUS LG	34	37	34	37
EU	12031	1852	46808	6208
FRANKR	4335	441	19475	1803
NIEDL	5935	975	19753	2953
ITAL	200	33	992	138
DAENM	691	111	3095	391
SCHWED	144	98	1384	339
OESTER	416	81	1073	247
BELGI	256	71	927	270
JAPAN	34	37	135	100
AUSF	39054*	4100*	127198*	13577*
EV	30	4	30	4
EU	19383	2548	49212	7282
FRANKR	3270	540	5782	1272
NIEDL	3713	356	12260	1223
ITAL	9656	1096	18351	2171
G BRIT	563	83	1938	290
SPAN	1085	147	2122	290
SCHWED	551	74	3350	726
BELGI	357	222	2725	1119
SCHWZ	13353	741	63553	2991
TUERK	3682	312	7368	628
POLEN	442	90	1545	282
USA	8	89	284	350
MEXIKO	600	95	1431	229
OMAN			3450	417
INDONE	194	23	4077	501
JAPAN	40	41	1506	283
3505 20 10				
LEIME STAERKEGEHALT USW < 25 GHT				
EINF	184*	15*	1335*	131*
EU	184	15	1323	126
NIEDL			400	53
AUSF	449*	84*	1580*	354*
EU	434	78	1308	247
FRANKR	374	65	833	144
ITAL	36	8	401	87
KASACH			45	54
3505 20 30				
LEIME STAERKEGEHALT USW > 25 - 55 GHT				
EINF	151*	45*	554*	156*
EU	114	31	449	117
AUSF	1500*	287*	4831*	932*
EU	971	155	2747	461
NIEDL	143	20	585	79
G BRIT	653	100	1516	243
RUSSLD	53	12	343	85
MEXIKO	300	56	612	114
3505 20 50				
LEIME STAERKEGEHALT USW > 55 - 80 GHT				
EINF	1139*	394*	9125*	846*
EU	1139	394	9125	846
ITAL	644	221	6204	530
OESTER	452	152	2114	207
AUSF	10082*	1371*	27214*	3424*
EU	7584	1055	17806	2253
FRANKR	3638	413	10928	1135
ITAL	670	106	1760	270
G BRIT	510	60	1071	127
BELGI	2020	240	2932	405
LUXEMB	450	189	688	219
SCHWZ	1102	110	4962	507
TUERK	415	29	1801	134
POLEN	50	16	141	80
S AFR	402	57	525	73
3505 20 90				
LEIME STAERKEGEHALT USW > 80 GHT				
EINF	56*	38*	1388*	473*

Wichtigste Ursprungs- und Bestimmungs-Laender	APRIL 1999		JAN./APR. 1999	
	dt = 100kg	1000 DM	dt = 100kg	1000 DM
EU	46	27	1358	441
FRANKR	44	26	340	114
G BRIT			982	316
AUSF	18079*	1623*	27746*	2658*
EU	2761	284	5725	631
FRANKR	1359	123	2686	256
G BRIT	365	64	1063	184
TUERK	929	129	2301	295
POLEN	3201	288	4049	354
SLOWAK	648	61	846	79
ALGER	800	73	800	73
TUNES	5436	379	5508	386
NIGERI	1080	137	1890	236
ZYPERN	1109	86	1426	111
A EMIR	1392	110	1914	152
INDIEN			800	99
3506 10 00				
KLEBSTOFFERZ EINZELVERKAUF BEH <1 KG				
EINF	2812*	5085*	15048*	20304*
EV		11	2	40
AUS LG	25	56	72	164
FRANKR	293	276	886	704
NIEDL	815	1040	5281	4983
ITAL	73	132	286	537
G BRIT	342	1095	1557	4179
DAENM	39	11	266	146
SPAN	122	163	1161	999
LIECHT	9	32	40	195
SCHWZ	321	1005	1270	2467
ESTLD			137	200
TSCHE	39	16	323	103
USA	57	403	436	1842
KANADA	16	138	23	207
THAIL	51	88	72	163
CHINA	69	46	527	521
SKOREA	60	78	454	623
JAPAN	28	90	81	503
TAIWAN	69	70	567	376
AUSF	8583*	14029*	38828*	60348*
PV	4	11	16	52
3506 91 00				
KLEBSTOFF KAUTSCHUKGRUNDLG BEH < 1 KG				
EINF	49575*	18144*	176098*	75734*
EV	1	13	3	36
LV			4	41
PV	6	4	33	5
AUS LG	28	51	60	91
EU	38198	12005	129875	50500
FRANKR	13379	4491	48156	14795
NIEDL	9431	2967	33927	13156
ITAL	8283	1651	17060	4946
G BRIT	1122	904	6962	3981
IRLAND	178	66	755	5013
DAENM	194	55	234	87
SPAN	237	109	303	144
SCHWED	1295	219	3281	504
OESTER	698	186	1268	420
BELGI	3350	1338	17794	7316
LIECHT		1	8	127
SCHWZ	8572	3411	34850	13879
POLEN	165	76	452	221
TSCHE	9	6	252	111
SLOWEN	224	49	1113	239
USA	1894	2273	8473	9751
JAPAN	22	116	147	440
TAIWAN	393	141	662	254
AUSF	75919*	38248*	307396*	150924*
EV	70	18	268	79
PV	99	78	565	494
EU	37690	18017	145038	72827
FRANKR	9775	3855	33362	15144
NIEDL	7563	2855	28801	10735
ITAL	3417	2124	12488	8315
G BRIT	4002	2704	18553	12302
IRLAND	73	79	635	424
DAENM	1541	938	4882	2776
GRIECH	580	234	2524	1079
PORTUG	195	149	1041	764
SPAN	1146	788	5481	4014
SCHWED	1242	823	4628	3087
FINNL	180	164	860	606
OESTER	5400	2032	19548	7624
BELGI	2231	1163	11589	5735
LUXEMB	245	109	646	232
ISLAND	10	5	365	134
NORWEG	426	652	2524	2263
SCHWZ	3797	1763	15378	6914
TUERK	1837	926	6157	3172
LETTLD	321	119	1144	345
LITAU	110	42	1018	362
POLEN	8964	3911	40678	16380
TSCHE	2717	1305	12366	5856
SLOWAK	753	448	2617	1545
UNGARN	2751	1339	9083	4652
RUMAEN	364	162	1510	667
BULGAR	415	172	1401	621
UKRAIN	474	174	2336	582
W RUSS	413	142	1741	720
RUSSLD	2478	778	16118	3864
USBEK			189	55
SLOWEN	536	274	1345	704
KROAT	212	183	1370	884
B HERZ	116	77	226	163

Wichtigste Ursprungs- und Bestimmungs-Laender	APRIL 1999		JAN./APR. 1999	
	dt = 100kg	1000 DM	dt = 100kg	1000 DM
BR JUG	2	2	128	124
MAROKK	305	156	592	332
TUNES	232	271	877	818
LIBYEN	50	24	588	237
AEGYPT	280	177	1463	751
MAURET			68	67
ANGOLA	144	104	144	104
KENIA	42	23	333	147
SAMBIA			525	222
S AFR	378	244	1069	830
USA	1814	1288	8595	4987
KANADA	183	159	996	716
MEXIKO	318	159	2018	1451
KOLUMB			78	105
VENEZU	76	79	224	137
ECUAD	56	56	111	92
BRASIL	332	266	865	675
CHILE	187	173	412	318
URUGU	306	114	635	256
ARGENT	203	105	564	362
ZYPERN	80	36	425	175
LIBAN	20	11	214	116
ISRAEL	320	190	1368	863
SAUDIA	646	356	2491	1361
A EMIR	78	54	264	171
PAKIST	21	15	220	143
INDIEN	159	142	445	414
THAIL	672	326	1583	730
INDONE	530	257	919	495
MALAYS	332	267	956	589
SINGAP	406	220	1236	714
PHILIP	54	35	378	184
CHINA	494	360	2508	1481
SKOREA	1102	736	3366	2161
JAPAN	295	300	1551	1643
TAIWAN	377	219	1773	845
HONGK	145	200	647	581
AUSTRL	243	227	1367	1101
3506 99 00				
AND ZUBEREIT LEIM KLEBSTOFF BEH<1 KG				
EINF	15814*	4479*	73019*	19157*
EV	5	82	5	87
AUS LG	1	5	3	17
EU	12847	2515	63282	12683
FRANKR	2398	855	8403	2733
NIEDL	872	341	5458	4086
ITAL	1133	221	5152	1197
G BRIT	150	116	889	601
DAENM	40	23	290	108
SCHWED	105	60	224	151
OESTER	7810	570	41333	2569
BELGI	188	292	1313	1149
SCHWZ	1628	986	6857	4004
USA	471	559	1237	1442
ISRAEL	632	135	1002	208
JAPAN	24	236	72	547
TAIWAN	30	19	192	142
AUSF	9218*	4064*	45424*	19046*
PV	1	3	56	67
EU	2884	1078	21509	7297
FRANKR	305	139	5258	1556
NIEDL	212	102	1376	474
ITAL	374	143	2272	888
G BRIT	11	36	432	253
DAENM	138	25	949	297
GRIECH	5	6	98	101
PORTUG	52	77	341	228
SPAN	394	93	2130	964
SCHWED	47	23	211	120
FINNL	226	62	598	196
OESTER	260	107	2211	766
BELGI	822	223	5417	1344
NORWEG	51	54	289	193
SCHWZ	596	261	2322	974
TUERK	85	43	264	152
LITAU	162	67	209	96
POLEN	1067	409	4331	1806
TSCHE	406	160	2005	818
SLOWAK	132	45	420	210
UNGARN	350	147	1394	600
RUMAEN	21	10	272	125
BULGAR	185	47	638	170
UKRAIN	145	32	416	124
RUSSLD	1069	469	3043	1407
SLOWEN	52	65	182	211
AEGYPT			164	50
USA	774	459	3344	2144
BRASIL	86	27	391	334
ISRAEL	209	78	436	157
CHINA	61	35	244	156
SKOREA	71	138	247	273
JAPAN	11	18	172	203
HONGK	209	81	405	138
AUSTRL	152	61	295	132
3507 10 00				
LAB UND SEINE KONZENTRATE				
EINF	469*	377*	2273*	2146*
EU	448	352	2217	2047
FRANKR	283	211	711	634
NIEDL	109	91	425	355
DAENM			820	789
OESTER	34	31	162	155
NEUSEE	21	22	56	89
AUSF	72*	86*	328*	359*
EU	70	81	263	272
FRANKR	16	16	90	92

Wichtigste Ursprungs- und Bestimmungs-Laender	APRIL 1999		JAN./APR. 1999	
	dt = 100kg	1000 DM	dt = 100kg	1000 DM
3507 90 10				
LIPOPROTEINLIPASE				
EINF	9*	55*	676*	1854*
EU	9	46	675	990
NIEDL	8	20	674	960
JAPAN			1	836
AUSF	*	10*	*	125*
EU		3		87
G BRIT				82
3507 90 20				
ASPERGILLUS-ALKALIN PROTEASE				
EINF	*	1*	3*	56*
JAPAN			3	50
AUSF	2*	67*	2*	69*
SKOREA	2	67	2	67
3507 90 90				
AND ENZYME ZUBEREITETE ENZYME AWGNI				
EINF	8786*	22156*	40022*	89674*
EV			61	1204
LV	2	17	7	73
AUS LG	68	537	210	1863
EU	7971	10799	37299	48806
FRANKR	1888	2978	5554	7177
NIEDL	2090	3150	11838	17459
ITAL	86	289	473	1534
G BRIT	248	519	671	1500
IRLAND	84	257	98	298
DAENM	709	1082	9304	11056
SCHWED	100	58	100	74
FINNL	980	678	1749	1315
OESTER	1134	1305	6212	7139
BELGI	652	483	1216	1192
LUXEMB			84	56
SCHWZ	148	730	674	2707
LITAU	2	361	6	1276
BULGAR	60	24	302	148
W RUSS		80		133
S AFR		282	3	611
USA	149	3077	573	11355
KANADA	10	57	11	130
BRASIL				161
ARGENT	24	3682	88	13806
ISRAEL	2	236	7	965
THAIL	50	494	149	1571
CHINA		80	49	803
JAPAN	368	1818	807	6469
TAIWAN	1	406	7	861
AUSF	6046*	22219*	27557*	94717*
EV	12	28	396	951
PV	24	17	78	55
EU	2343	7313	10432	34998
FRANKR	578	1462	2006	5965
NIEDL	131	665	1137	3244
ITAL	228	793	696	2463
G BRIT	355	1131	1053	4088
IRLAND	11	919	59	3892
DAENM	17	119	2231	4287
GRIECH	78	134	193	375
PORTUG	24	62	150	205
SPAN	291	779	975	5052
SCHWED	19	131	54	459
OESTER	164	302	481	1901
BELGI	445	783	1345	2929
NORWEG	26	52	74	163
SCHWZ	67	539	678	3302
TUERK	72	173	826	1423
POLEN	216	364	773	1274
TSCHE	48	134	142	431
UNGARN	53	131	250	601
RUMAEN	71	80	215	273
BULGAR	20	18	401	206
RUSSLD	54	102	295	424
SLOWEN	14	45	50	192
KROAT	22	55	34	111
TUNES		1	238	319
AEGYPT	40	81	124	399
GHANA	123	194	426	684
TOGO	35	68	35	68
KAMERU	2	6	34	72
S AFR	39	163	304	688
USA	1678	8323	6143	28690
KANADA	30	243	255	1426
MEXIKO		10	633	2237
GUATEM			67	182
DOM RP		3	123	78
KOLUMB	60	179	185	583
VENEZU	25	136	29	165
PERU	1	2	27	69
BRASIL	14	58	229	560
CHILE	13	23	143	378
URUGU	21	40	56	127
ARGENT	30	81	471	987
IRAN	28	60	81	458
ISRAEL	3	45	56	408
OMAN			140	231
INDIEN	35	84	144	438
THAIL	119	116	293	393
VIETN		59	2	126
MALAYS	15	33	67	174
SINGAP	60	202	177	416
PHILIP	70	149	183	288

Wichtigste Ursprungs- und Bestimmungs-Laender	APRIL 1999 dt = 100kg	APRIL 1999 1000 DM	JAN./APR. 1999 dt = 100kg	JAN./APR. 1999 1000 DM
CHINA		30	316	686
SKOREA	176	652	719	2756
JAPAN	7	888	91	2948
TAIWAN	51	178	304	1021
HONGK	180	517	517	1346
AUSTRL	29	249	181	848
NEUSEE	14	54	71	232

KAPITEL 36

PULVER UND SPRENGSTOFFE; PYROTECHNISCHE ARTIKEL; ZUENDHOELZER; ZUENDMETALLEGIERUNGEN; LEICHT ENTZUENDLICHE STOFFE

3601 00 00

SCHIESSPULVER

EINF	1001*	1713*	2519*	4642*
EU	356	975	875	2428
FRANKR	71	229	88	298
ITAL			50	100
SCHWED	8	22	150	392
FINNL	18	70	65	257
BELGI	259	653	522	1380
SCHWZ	205	388	408	1126
POLEN			127	205
UNGARN			30	54
SLOWEN	437	344	1069	794
AUSF	27*	78*	723*	844*

3602 00 00

ZUBEREIT SPRENGSTOFF AUSG SCHIESSPULV

EINF	6011*	1898*	13660*	7117*
EU	105	16	258	75
NORWEG	58	246	961	2251
SCHWZ	1234	760	2519	2839
POLEN	3097	579	7148	1336
TSCHE	667	125	1531	344
SLOWEN	440	63	631	98
USA	9	61	11	103
AUSF	5351*	1422*	20782*	7843*

3603 00 10

SICHERHEITS- SPRENGZUENDSCHNUERE

EINF	279*	871*	1124*	4180*
EU	61	494	378	3009
FRANKR	61	494	376	2998
POLEN	39	80	150	281
TSCHE			75	68
USA	176	263	477	747
AUSF	83*	174*	291*	630*

3603 00 90

ZUENDHUETCHEN SPRENGKAPSELN USW

EINF	1597*	18676*	2075*	36944*
EV		7		49
AUS LG	2	6	17	66
EU	1513	14227	1606	16490
FRANKR	4	162	54	2222
NIEDL	860	6185	860	6185
ITAL	606	7812	610	7822
OESTER	2	19	7	92
BELGI	13	29	46	116
SCHWZ	23	3666	101	15559
TSCHE	52	419	238	1667
USA	9	356	85	3169
AUSF	273*	3465*	1173*	13717*

3604 10 00

FEUERWERKSKOERPER

EINF	2928*	2185*	26162*	11388*
AUS LG	47	20	5828	1712
EU	142	443	230	669
ITAL	142	443	173	538
SPAN			27	56
SCHWZ	7	9	163	154
TSCHE	132	99	132	99
CHINA	2167	1360	25137	10139
JAPAN	474	265	488	299
AUSF	1649*	2981*	6907*	7334*
EU	675	765	4529	2893
FRANKR	258	166	356	304
ITAL	223	186	3609	1586
G BRIT	1	7	71	196
DAENM	28	84	28	84
OESTER	88	176	276	412
BELGI	44	66	142	210
SCHWZ	785	1773	1745	3413
TSCHE			186	198
NIGERI	31	63	31	63
S AFR			9	56
USA	107	271	165	505

3604 90 00

SIGNALRAKETEN U AND PYROTECHN ARTIKEL

EINF	330*	304*	795*	820*
AUS LG	117	84	447	320
EU	36	89	81	206
ITAL	26	65	26	65
TSCHE	176	75	250	97
USA	1	54	36	185
CHINA	117	84	415	288
AUSF	664*	2863*	2205*	9418*
EU	303	1422	954	4387
FRANKR	21	72	42	156
NIEDL	43	154	170	632
G BRIT	142	816	326	1899
DAENM	29	124	98	607
GRIECH			83	95
PORTUG	12	45	30	181
SCHWED	6	27	42	174
FINNL	12	50	40	164
OESTER	21	73	41	129
NORWEG	28	107	84	350
SCHWZ	41	63	113	249
TUERK	4	19	82	197
POLEN	5	26	22	126
S AFR	20	88	20	88
USA	45	259	260	1188
KANADA	35	203	153	825
CHILE	13	89	14	99
ARGENT		4	13	295
ZYPERN			106	94
ISRAEL	4	17	8	128
KUWAIT	4	96	4	96
THAIL	2	9	67	180
SINGAP	20	74	47	178
SKOREA	22	65	23	71
JAPAN			8	114
TAIWAN	13	61	25	110
NEUSEE		2	3	53

3605 00 00

ZUENDHOELZER

EINF	1599*	1173*	6973*	4479*
AUS LG	1	1	8	16
EU	379	442	652	720
SPAN	96	288	127	384
SCHWED	267	129	491	284
POLEN	11	14	234	536
TSCHE	60	13	1136	339
UNGARN	413	268	1474	876
RUSSLD			164	87
KROAT	162	32	2029	420
PAKIST	324	58	324	58
JAPAN	183	303	769	1281
AUSF	1298*	611*	3419*	1897*
PV			4	3
EU	1214	482	3095	1560
FRANKR	739	209	1693	581
NIEDL	36	28	106	107
ITAL	288	163	951	541
SCHWED	6	15	72	138
AUSTRL			53	85

3606 10 00

FEUERZEUGFLUESSIGGAS USW BEH <300 CM3

EINF	260*	272*	766*	1991*
AUS LG	216	131	216	131
EU	44	141	548	1828
FRANKR	2	15	56	461
NIEDL	3	21	56	122
IRLAND	31	83	420	1191
USA	216	131	216	131
AUSF	537*	561*	5248*	1473*
EU	507	460	5078	745
NIEDL	161	113	190	175
DAENM	234	177	240	223
OESTER	13	70	4524	170
S AFR	2	10	46	193
SKOREA			38	138
HONGK			9	111

3606 90 10

CER-EISEN AND ZUENDMETALLEGIERUNG

	KG		KG	
EINF	1008*	5*	1274*	30*
EU	1000	4	1020	12
AUSF	16*	1*	38*	15*
EU	16	1	38	14

3606 90 90

AND WAREN IM SINNE ANMERKUNG 2 KAP 36

	DT		DT	
EINF	4642*	1039*	25487*	4813*
AUS LG	40	11	85	27
EU	3003	490	18097	2249
NIEDL	983	122	13011	1490
ITAL	223	115	223	115
G BRIT	462	104	1857	308
IRLAND	1335	149	3000	328
SCHWZ	408	204	2058	1108
USA	982	273	4184	1174
AUSF	10812*	1359*	30068*	4098*
EU	9278	1130	25094	3416
FRANKR	1189	184	4023	686
NIEDL	462	55	667	81
ITAL	2141	243	7257	846
DAENM	109	16	402	202
GRIECH	181	25	830	129
PORTUG	1282	144	2462	270
SPAN	1463	161	4246	494
BELGI	2259	234	4541	496
SCHWZ	904	104	1964	232
POLEN	319	50	1748	214

KAPITEL 37

ERZEUGNISSE ZU PHOTOGRAPHISCHEN UND KINEMATOGRAPHISCHEN ZWECKEN

3701 10 10

PLATTEN F MEDIZ ROENTGENAUFN N BEL

	M2		M2	
EINF	1212476*	19008*	4871471*	72888*
GEW DT	3941		17415	
AUS LG	95724	1513	459338	7276
EU	1007994	15708	3857328	56765
FRANKR	377868	7307	1424693	25325
ITAL	1933	21	16496	182
G BRIT	38593	408	146159	1326
SPAN	35624	467	143811	1246
SCHWED	18546	344	109081	1789
OESTER	2492	54	2992	58
BELGI	532938	7087	2011096	26804
SCHWZ			159731	1621
USA	98162	1510	307371	5587
ISRAEL			1363	99
SINGAP			102	94
JAPAN	102746	1711	522727	8403
AUSF	627751*	10629*	2438358*	39045*
GEW DT	2350		9070	
EV	372	14	5496	104
EU	142085	5292	548056	18086
FRANKR	24309	731	124581	2568
NIEDL	24035	855	97822	3030
ITAL	12602	819	36979	1812
G BRIT	10996	564	32457	2384
DAENM	1728	213	6577	862
PORTUG	608	71	2919	213
SPAN	3490	127	15792	964
SCHWED	2295	384	8934	1299
FINNL	1195	88	4621	432
OESTER	54963	1011	197722	4017
BELGI	5515	95	17235	262
NORWEG	1123	65	10528	201
SCHWZ	14230	242	57935	1083
TUERK	295	3	15363	116
LETTLD	15335	132	21276	218
POLEN	758	9	105824	817
TSCHE	14711	108	67966	719
UNGARN	4407	44	58541	519
RUMAEN	8830	80	22466	204
BULGAR	6369	58	14518	135
UKRAIN	11577	96	26408	212
W RUSS	34171	493	67311	859
RUSSLD	286039	2206	1130852	8634
AEGYPT	270	18	1513	116
ERITRE	8010	63	12217	97
KENIA	9255	63	11610	79
S AFR	524	38	4673	488
USA	8863	722	32661	3108
BRASIL	900	130	3857	557
ISRAEL	2114	131	13899	444
A EMIR	3950	138	14106	421
JAPAN	27360	231	100560	1009

3701 10 90

PLATTEN F AND ROENTGENAUFN N BEL

	M2		M2	
EINF	18453*	1090*	85229*	5054*
GEW DT	183		791	
AUS LG	1218	51	7025	295
EU	17031	1030	77066	4656
BELGI	16986	1029	76245	4640
JAPAN	1409	58	8976	377

Wichtigste Ursprungs- und Bestimmungs-Laender	APRIL 1999 dt = 100kg	APRIL 1999 1000 DM	JAN./APR. 1999 dt = 100kg	JAN./APR. 1999 1000 DM
AUSF	1084*	15*	5282*	89*
GEW DT	3		14	
EU	400	10	1111	65

3701 20 00

SOFORTBILD-PLANFILME NICHT BELICHT

	STUECK		STUECK	
EINF	172677*	3475*	2592821*	50067*
GEW DT	353		5269	
EV			100	1
AUS LG	3126	64	422265	5455
EU	107416	2398	1741717	37789
FRANKR	2500	69	73184	939
NIEDL	51679	1023	1354252	30794
ITAL	11100	154	11100	154
G BRIT	42137	1162	302681	5892
USA	25691	597	220968	4433
MALAYS			4500	120
SKOREA			2300	55
JAPAN	35526	436	609645	7462
HONGK			4000	92
AUSF	36140*	833*	238080*	5077*
GEW DT	47		399	
EU	24810	533	154302	2949
FRANKR			7146	156
NIEDL	507	9	12798	308
ITAL	5060	96	33015	555
G BRIT	9230	226	16704	441
DAENM			4840	133
GRIECH			52200	765
SPAN	8420	174	15122	332
OESTER	205	4	8885	187
SCHWZ	1068	28	5437	151
MARINO			5400	106
TUERK			4500	104
LITAU	1613	38	7683	202
POLEN	1228	28	6954	172
TSCHE	3362	89	34585	906
SLOWAK	1577	54	1631	55
UKRAIN	1561	40	10688	261

3701 30 00

PLATTE PLANFILM SEITLAENGE >255MM

	M2		M2	
EINF	2369987*	20729*	8227487*	60332*
GEW DT	12046		30026	
AUS LG	116770	2563	528833	10526
EU	2036401	15794	4882062	41635
FRANKR	327911	4447	1043932	13970
NIEDL	820611	5916	1770376	13487
ITAL	25160	62	86946	529
G BRIT	709428	3827	1383061	7931
SPAN	11470	69	32124	208
BELGI	141821	1473	564813	5507
SCHWZ	69131	471	207011	1492
TSCHE			7961	81
BULGAR	24488	153	52484	321
USA	133227	3013	597602	11624
SINGAP	156	113	3944	283
JAPAN	106584	1185	475365	4887
AUSF	4269004*	67554*	16358544*	227703*
GEW DT	39117	*	144334	
EV	91396	1185	521828	8963
EU	2319030	38793	9533833	125557
FRANKR	693380	8409	2561259	27820
NIEDL	168831	3289	598974	9812
ITAL	405774	6023	1463293	17051
G BRIT	277788	8770	912087	19904
IRLAND	3537	109	50147	791
DAENM	41175	1110	235239	3931
GRIECH	57544	814	247412	2649
PORTUG	65790	423	199072	1349
SPAN	216260	3471	1140028	14047
SCHWED	202891	2438	632458	7652
FINNL	6676	409	251835	3516
OESTER	121145	2326	465142	7105
BELGI	58238	1202	666129	8806
LUXEMB			110758	1324
ISLAND	5231	77	24747	326
NORWEG	54755	419	231886	2112
SCHWZ	84560	1036	344711	4287
MALTA	368	5	9091	229
TUERK	158461	1733	416036	4819
ESTLD	3698	51	15678	221
LETTLD	207	3	19350	275
LITAU	34487	346	77912	811
POLEN	245420	2585	750966	8402
TSCHE	20246	410	74262	1575
SLOWAK	9549	214	25208	664
UNGARN	11928	261	85015	1840
RUMAEN	4147	68	52218	601
BULGAR	5949	73	64338	658
UKRAIN	25172	308	46940	636
W RUSS	540	20	50578	648
RUSSLD	19010	375	63087	1874
SLOWEN	6984	223	27490	561
KROAT	1485	60	6689	190
BR JUG			6596	147
MAZED	1208	146	2556	170
MAROKK	1869	34	15291	200
ALGER			18041	185
TUNES	13	4	3465	68
AEGYPT	57145	729	192815	2490
ELFBK	131	24	6798	134
KENIA	559	8	5963	156
S AFR	61269	625	209225	2744
USA	204419	7526	740022	22080
KANADA	2596	29	50684	594
MEXIKO	8102	320	25601	1363
GUATEM	3144	57	6559	112
COSTA	7668	88	16155	202
DOM RP	4790	79	9576	175
KOLUMB	6427	230	11660	561
VENEZU	15138	174	22677	494
ECUAD	1019	98	22505	552
BRASIL	6840	833	104612	3367
CHILE	689	85	2870	285
ARGENT	37573	1202	46130	2122
ZYPERN	10180	125	30809	363
LIBAN	2999	47	36367	507
SYRIEN			18930	242
IRAN	21048	236	52973	673
ISRAEL	63105	762	291412	3465
JORDAN	8927	74	29901	338
SAUDIA	44381	481	126595	1887
KUWAIT	18226	143	40263	401
BAHRAI	14282	120	17347	147
KATAR			6337	68
A EMIR	31439	356	170959	2072
JEMEN			9939	119
PAKIST	442	23	1720	126
INDIEN	5542	92	60028	851
SRILAN	5164	62	8523	128
THAIL	12752	129	52553	655
INDONE	21095	138	92945	681
MALAYS	12953	111	31905	331
SINGAP	100719	773	181361	1648
PHILIP	2105	101	13154	247
CHINA	1665	214	2725	257
SKOREA	49174	344	120166	866
JAPAN	79948	727	245925	3027
TAIWAN	38365	354	91463	853
HONGK	191045	1533	503907	4687
AUSTRL	78462	903	494990	5026
NEUSEE	15511	175	134124	1884

3701 91 00

AND PLATTEN PLANFILME MEHRFARB N BEL

	DT		DT	
EINF	140*	1407*	728*	5898*
AUS LG	26	553	118	2544
EU	37	624	354	2403
FRANKR			14	153
NIEDL	5	70	24	321
G BRIT	30	510	118	868
OESTER			192	967
USA	22	446	113	2241
JAPAN	81	337	260	1246
AUSF	66*	347*	419*	2850*
PV			15	43
EU	16	194	95	1008
NIEDL	8	93	31	365
OESTER	3	50	22	273
USA	2	24	164	1387

3701 99 00

AND PLATTE PLANFILM USW NICHT BELICHT

EINF	387*	3963*	1316*	13405*
AUS LG	23	118	118	600
EU	235	470	710	1375
FRANKR	10	55	53	237
ITAL	27	34	323	417
SPAN	177	200	269	330
BELGI	8	133	20	235
SCHWZ	2	395	15	930
USA	35	948	143	3721
JAPAN	115	2150	447	7371
AUSF	213*	714*	1218*	3773*
EU	52	183	562	1583
FRANKR	9	40	26	140
ITAL	2	34	47	321
G BRIT	1	8	11	155
BELGI	1	4	403	646
TSCHE	12	41	40	196
UNGARN		3	6	65
RUSSLD	24	63	145	167
S AFR			9	70
USA	82	249	288	932
JAPAN	4	29	26	123
NEUSEE			16	51

3702 10 00

ROLLFILM F ROENTGENAUFN N BELICHT

	M2		M2	
EINF	760920*	3319*	1709638*	8611*
GEW DT	2142		4719	
EV			44426	296
AUS LG	93	4	121	5
EU	675372	2802	1392927	6655
FRANKR	666009	2549	1357462	5649
BELGI	9108	223	35160	966
USA	9631	107	164945	1134
JAPAN	75917	410	151765	820
AUSF	154111*	1728*	365893*	3879*
GEW DT	358		836	
EV	52426	875	108931	1695
EU	76877	451	154142	898
G BRIT	75824	407	151596	813
SCHWZ	3776	63	3937	66
TUERK	1021	13	11926	177
W RUSS	5311	157	5855	171
RUSSLD	62903	978	151406	2023
AEGYPT			8348	121
A EMIR	942	12	13416	162

3702 20 00

SOFORTBILD-ROLLFILM NICHT BELICHT

	STUECK		STUECK	
EINF	*	*	770*	11*
GEW DT			1	
EU			600	9
AUSF	4362*	58*	32462*	412*
GEW DT	7		41	
EU			5220	30
MARINO			2640	62
UKRAIN	4062	52	4062	52
USA			5040	57
JAPAN			15000	205

3702 31 10

FARBFILM BREITE<105 MM LAENGE<30M

	STUECK		STUECK	
EINF	415638*	1506*	1504863*	5317*
GEW DT	118		421	
AUS LG	66708	201	404130	1243
EU	348930	1305	1098551	4046
G BRIT	348930	1305	1082330	3951
JAPAN	59210	180	382299	1162
AUSF	283387*	1374*	860074*	4062*
GEW DT	122		394	
EV			1500	4
EU	108682	405	448627	1939
FRANKR	19412	77	82311	303
ITAL	21461	85	79359	365
G BRIT	14423	38	63978	209
GRIECH	2045	6	38865	150
SPAN	11597	52	36039	215
SCHWED	4757	20	21630	156
OESTER	30434	109	106846	416
SCHWZ	12604	82	15808	110
LITAU	28100	102	68098	244
POLEN	23348	54	25709	73
USA	71227	569	182677	1099

3702 31 91

FARBFILM SOFBILDF BR75-105MM L>100M

	M		M	
EINF	1203*	9*	1203*	9*
GEW DT	2		2	
AUSF	*	*	*	*

3702 31 99

AND FARBFILM BR<105MM LAENGE>30 M

	M		M	
EINF	14570*	35*	373213*	285*
GEW DT	2		38	
LV			303780	112
AUS LG	14570	35	68033	167
USA	14570	35	68033	167
JAPAN			305180	118
AUSF	354895*	425*	781218*	950*
GEW DT	41		98	
EU	1464	5	5940	25
USA	219471	286	574830	726
KANADA	124745	110	124745	110

3702 32 11

MIKROFILM USW BREITE <35 MM N BELICHT

	DT		DT	
EINF	185*	914*	1057*	4617*
AUS LG	6	34	18	95
EU	130	699	912	4043
FRANKR	52	258	590	2326
BELGI	78	440	318	1697
KANADA	3	25	16	105
JAPAN	49	179	117	423

Wichtigste Ursprungs- und Bestimmungs-Laender	APRIL 1999		JAN./APR. 1999	
	dt = 100kg	1000 DM	dt = 100kg	1000 DM
AUSF	52*	208*	322*	1368*
EU	38	146	168	656
PORTUG	11	52	55	246
SCHWED	26	90	78	283
BR JUG			19	102
SAUDIA			13	78
A EMIR	1	8	24	116
3702 32 19				
AND ROLLFILME BREITE <35 MM N BELICHT				
EINF	3*	52*	16*	265*
AUS LG	1	18	1	55
EU	2	34	15	208
FRANKR			8	110
AUSF	18*	141*	99*	963*
EU	1	6	12	148
TSCHE	5	27	27	230
USA	8	73	43	467
3702 32 31				
MIKROFILME BREITE > 35 MM N BELICHTET				
EINF	182*	679*	703*	2498*
AUS LG	132	370	475	1363
EU	47	279	84	454
FRANKR	42	252	45	268
BELGI	5	27	39	185
USA	134	387	608	1970
AUSF	23*	124*	84*	405*
EU	18	105	76	366
NIEDL	5	54	10	65
3702 32 51				
ROLLFILM GRAPH ZWECK BREIT>35MM N BEL				
EINF	2077*	2927*	5588*	9935*
AUS LG				1
EU	1822	2407	4254	6312
NIEDL	63	175	618	1726
G BRIT	1759	2232	3636	4586
TUERK			31	86
AEGYPT			8	84
USA	4	16	122	350
JAPAN	251	481	1173	3074
AUSF	2100*	8471*	7445*	26460*
EU	1088	4826	3390	11847
FRANKR	11	40	42	168
NIEDL	185	794	1102	2666
ITAL	306	1056	659	2376
G BRIT	178	1181	803	3138
IRLAND	18	96	28	150
DAENM	28	120	51	213
GRIECH	43	206	93	512
PORTUG	76	320	82	346
SPAN			20	88
SCHWED	150	608	282	1180
FINNL	12	54	25	106
OESTER	14	63	36	166
BELGI	67	288	167	738
SCHWZ	70	233	316	1445
TUERK	74	205	260	764
POLEN	54	240	260	1083
TSCHE	70	334	263	1114
UNGARN	42	163	173	614
RUMAEN	16	58	25	101
BULGAR	45	182	91	362
W RUSS	13	51	19	74
RUSSLD	137	535	494	1659
SLOWEN	53	215	157	669
BR JUG			56	231
KENIA			24	94
S AFR	84	255	290	941
ZYPERN	15	58	35	137
ISRAEL	26	95	240	953
SAUDIA	2	9	54	206
BAHRAI	17	55	17	55
A EMIR	24	82	247	842
PAKIST	54	178	54	178
INDIEN	115	314	625	1717
SINGAP	50	178	173	623
3702 32 90				
AND ROLLFILME BREITE >35 MM N BELICHT				
EINF	6*	68*	35*	369*
AUS LG	1	15	2	48
EU	5	51	34	319
NIEDL			7	75
G BRIT	5	51	27	244
AUSF	23*	190*	95*	780*
EU	9	62	52	397
USA	9	83	21	171

Wichtigste Ursprungs- und Bestimmungs-Laender	APRIL 1999		JAN./APR. 1999	
	dt = 100kg	1000 DM	dt = 100kg	1000 DM
3702 39 00				
AND ROLLFILME BREITE<105 MM N BELICHT				
EINF	108*	316*	1760*	2346*
AUS LG		1		8
EU	55	192	1205	1323
FRANKR	39	171	64	204
G BRIT	9	18	1134	1116
SCHWZ	50	104	434	790
USA	3	19	114	212
AUSF	178*	561*	315*	881*
EU	158	491	223	589
G BRIT	138	453	138	454
3702 41 00				
FARBFILM BREITE>610 MM LAENGE>200M				
	M2		M2	
EINF	237*	1*	237*	1*
EU	237	1	237	1
AUSF	1*	6*	3*	11*
3702 42 00				
AND FILM BREITE>610 MM LAENGE>200M				
	M2		M2	
EINF	2077638*	10653*	6874479*	32032*
GEW DT	3800		10487	
EV	462546	2561	762665	4117
EU	11400	43	45900	111
NIEDL	11400	43	45900	111
USA	1626564	9136	4812048	25835
JAPAN	424989	1442	1985046	6017
AUSF	410243*	1699*	1981540*	9295*
GEW DT	837		4622	
EU	1528	15	3009	29
SCHWZ	164891	691	727428	3077
UKRAIN			1857	56
RUSSLO	18845	70	18845	70
BR JUG			11535	61
S AFR	15983	117	152485	1110
USA	206596	793	875111	3867
KANADA			159006	846
3702 43 00				
AND FILM BREITE>610 MM LAENGE<200M				
	M2		M2	
EINF	422897*	2581*	1593705*	9876*
GEW DT	771		2895	
AUS LG	178042	903	583223	2968
EU	233563	1579	873854	5744
FRANKR	783	23	8191	185
BELGI	232176	1552	853220	5472
SCHWZ	6797	68	93452	797
USA	8552	138	34765	583
JAPAN	173892	805	591390	2749
AUSF	1123302*	15791*	2866055*	35446*
GEW DT	947		3523	
EV	20888	338	111699	1708
EU	852269	13549	1553116	24764
FRANKR	267307	4715	456069	7927
NIEDL	34433	631	79442	1459
ITAL	139558	1810	283160	3144
G BRIT	335223	5175	650350	9620
DAENM	12221	213	25603	432
GRIECH	11155	150	43983	455
SPAN	25664	367	63478	853
SCHWED	12147	211	20477	353
FINNL	8047	142	11399	199
OESTER	5760	124	16087	270
SCHWZ	6656	101	25251	339
POLEN	3754	61	27238	361
S AFR			37343	513
USA	188231	1381	829621	5759
BRASIL	4939	80	23107	330
LIBAN			18509	119
IRAN			14884	83
SKOREA	762	12	7350	114
JAPAN	20699	208	50747	549
TAIWAN	8023	49	23770	138
HONGK	1993	25	11950	114
AUSTRL	7598	54	24995	162
3702 44 00				
AND FILM BREITE > 105 MM - 610 MM				
	M2		M2	
EINF	803513*	5714*	4357576*	26280*
GEW DT	1444		7237	
AUS LG	296586	2184	1002290	8143
EU	374212	2334	2718778	13884

Wichtigste Ursprungs- und Bestimmungs-Laender	APRIL 1999		JAN./APR. 1999	
	dt = 100kg	1000 DM	dt = 100kg	1000 DM
NIEDL	48488	95	334960	1395
G BRIT	185	5	983924	2964
BELGI	321189	2201	1390720	9446
SCHWZ	18698	129	130296	1019
USA	11518	121	217584	1071
JAPAN	398985	3129	1290818	10305
AUSF	616637*	7304*	2204572*	21792*
GEW DT	804		3759	
EV	16744	306	87921	1444
EU	382599	5404	977759	11823
FRANKR	82315	1428	153623	2683
NIEDL	11449	190	27213	540
ITAL	127416	1419	236455	2764
G BRIT	84499	1317	195246	2503
DAENM	5796	97	11353	447
GRIECH	26491	351	70918	764
SPAN	35923	459	67050	935
FINNL	2405	40	8331	119
OESTER	4312	67	191868	781
SCHWZ	2242	31	30738	333
POLEN	29726	294	182761	1629
TSCHE	10246	82	26359	264
UNGARN	4772	58	20963	258
RUSSLD	888	28	15116	221
ALGER			10112	99
AEGYPT			7277	96
S AFR	26459	148	87079	665
USA	89563	614	488586	3432
SAUDIA	7240	54	15376	178
JAPAN	22306	246	124635	978
TAIWAN	8670	51	31855	185
HONGK	330	6	13089	126
3702 51 00				
FARBFILM BREITE<16 MM LAENGE<14 M				
	STUECK		STUECK	
EINF	412985*	1221*	495382*	1388*
GEW DT	132		147	
AUS LG	7825	13	53890	105
EU	405160	1208	425512	1261
G BRIT	403240	1206	403240	1206
JAPAN	500	1	33840	75
AUSF	900854*	2220*	2243304*	4757*
GEW DT	253		575	
EU	656803	1929	1300931	3659
FRANKR	167150	569	271320	820
NIEDL	111118	315	287535	861
ITAL	108810	356	175030	545
G BRIT	128470	301	327719	803
IRLAND			21800	80
SPAN	95600	294	113873	349
USA	4000	5	219947	256
KOLUMB	54421	61	59421	68
ARGENT			97054	117
HONGK	112500	124	337050	342
3702 52 10				
FARBFILM BREITE <16MM LAENGE <30 M				
	STUECK		STUECK	
EINF	8753*	110*	31154*	250*
GEW DT	17		38	
AUS LG	1172	16	1172	16
EU	7581	94	28181	205
FRANKR	7581	94	28181	205
AUSF	1634*	17*	7766*	80*
GEW DT	1		7	
EU	1426	16	7477	78
3702 52 90				
FARBFILM BREITE <16 MM LAENGE >30 M				
	M		M	
EINF	2746943*	1556*	6325901*	4477*
GEW DT	117		309	
AUS LG	290813	67	691453	203
EU	2162116	1331	4952680	3894
FRANKR	2147476	1329	4546235	3753
JAPAN	531426	205	1207178	513
AUSF	143983*	129*	485319*	444*
GEW DT	8		27	
EU	123893	114	396705	368
OESTER	123893	114	368035	346
3702 53 00				
DIAFARBFILM >16-35 MM LAENGE <30 M				
	STUECK		STUECK	
EINF	1521626*	5954*	4204320*	18319*
GEW DT	479		1359	
AUS LG	717831	2691	1984214	8124
EU	708560	2930	2054305	9421

Wichtigste Ursprungs- und Bestimmungs-Laender	APRIL 1999 dt = 100kg	APRIL 1999 1000 DM	JAN./APR. 1999 dt = 100kg	JAN./APR. 1999 1000 DM
ITAL	5000	35	18910	108
G BRIT	694257	2854	2021592	9253
USA	7726	37	31420	199
CHINA	15000	50	15000	50
JAPAN	790340	2937	2102536	8633
AUSF	429198*	1621*	1946788*	7281*
GEW DT	169		757	
EU	311877	1152	1366081	5047
FRANKR	36850	130	144600	517
NIEDL	31050	98	160097	454
ITAL	76308	242	306156	926
G BRIT	65032	225	168066	524
DAENM	8274	26	46661	141
GRIECH	3880	11	55005	259
SPAN	29369	85	98845	309
SCHWED	10204	31	66099	230
OESTER	50630	302	285663	1530
LUXEMB			30000	130
USA	48504	228	220588	1109
MEXIKO			27033	62
SKOREA			40001	92
3702 54 10				
FARBFILM BREIT>16-24 MM LAENGE<30M				
	100 ST		100 ST	
EINF	15756*	3015*	56149*	10507*
GEW DT	337		1180	
AUS LG	2837	630	11500	2779
EU	7963	1875	27500	6335
FRANKR			12460	2741
ITAL			310	76
G BRIT	7960	1874	14702	3510
USA			592	162
JAPAN	7793	1140	28057	4010
AUSF	8338*	2845*	34266*	12015*
GEW DT	172		728	
EU	6619	2203	25414	8790
FRANKR	1416	496	3749	1362
NIEDL	336	121	2011	853
ITAL	533	161	1979	653
G BRIT	2810	910	11699	3833
SPAN	241	71	1085	341
SCHWED	621	219	1302	476
OESTER	573	195	2601	936
BELGI			321	91
LUXEMB			200	75
SCHWZ	205	227	466	433
LITAU			696	171
POLEN	151	44	1512	435
UKRAIN	341	110	2211	641
USA	742	172	2688	1135
3702 54 90				
FARBFILM BREIT>24-35 MM LAENGE<30M				
	100 ST		100 ST	
EINF	151476*	33415*	372629*	80659*
GEW DT	4209		10492	
AUS LG	3568	734	31130	5216
EU	146646	32168	333192	73031
FRANKR	49938	11660	135460	30863
NIEDL	66595	13896	118977	24468
ITAL	1280	314	8192	1843
G BRIT	28157	6089	63891	14029
DAENM	12	5	397	86
GRIECH	272	48	564	116
OESTER	372	148	3633	1036
LUXEMB			1956	546
SCHWZ	39	24	1478	769
UKRAIN			795	225
ECUAD			501	115
SKOREA			816	195
JAPAN	4766	1212	35757	6284
AUSF	209327*	35490*	860995*	145066*
GEW DT	7094		28257	
PV			400	70
EU	119103	20102	488532	85771
FRANKR	18580	3239	65866	12074
NIEDL	23215	3758	101140	16270
ITAL	14200	1961	65888	10769
G BRIT	31771	4779	110327	16882
IRLAND	3207	458	8623	1198
DAENM	1284	364	5495	1522
GRIECH	3815	679	14321	3105
SPAN	9526	1761	40075	6682
SCHWED	5783	1211	21847	4400
FINNL			7169	1398
OESTER	7614	1880	40082	9825
BELGI	93	27	6407	1558
CEUTA	2047	434	2785	548
ISLAND			137	86
NORWEG	22	4	525	158
SCHWZ	6312	2257	19972	6773
MALTA	116	25	650	141
MARINO			512	163
TUERK	616	244	8387	1979
POLEN	3994	777	11012	2028
TSCHE	3951	800	13686	2649
UNGARN	5261	1142	14052	2781
RUMAEN	59	10	469	90
BULGAR			985	180
UKRAIN			1753	330
RUSSLD	570	109	696	135
MAROKK	1115	162	2229	362

Wichtigste Ursprungs- und Bestimmungs-Laender	APRIL 1999 dt = 100kg	APRIL 1999 1000 DM	JAN./APR. 1999 dt = 100kg	JAN./APR. 1999 1000 DM
ALGER	120	26	1701	328
TUNES	337	53	1306	227
LIBYEN	1224	227	2424	449
NIGERI	5266	947	7899	1428
KENIA	568	101	4168	654
S AFR	3581	474	10018	1237
USA	9867	1198	57490	6685
KANADA	9674	1018	37919	3949
MEXIKO	238	60	916	166
GUATEM	1233	197	1233	197
HONDUR			480	82
EL SAL	300	57	410	77
COSTA	79	16	908	169
DOM RP			699	85
KOLUMB	2220	290	4467	566
VENEZU	677	96	5540	826
BRASIL	1233	140	4727	498
CHILE	1719	401	14791	2447
URUGU	1160	183	1160	183
ARGENT	247	60	9976	1667
ZYPERN	556	114	1269	273
LIBAN.			2388	448
ISRAEL	641	121	5709	1102
JORDAN			2311	346
SAUDIA	269	49	2371	424
KUWAIT	271	49	862	159
A EMIR	1206	195	8506	1447
INDIEN			1020	104
THAIL	1970	360	2649	456
MALAYS	7	4	2436	417
SINGAP	533	84	562	89
PHILIP			2512	319
SKOREA	8076	1057	31051	3944
JAPAN	1854	296	9585	1509
TAIWAN			1050	139
HONGK	7093	977	32281	4878
AUSTRL	2631	357	15363	2021
3702 55 00				
FARBFILM BREIT>16-35 MM LAENGE>30M				
	M		M	
EINF	27251823*	4424*	70460293*	16489*
GEW DT	946		3601	
AUS LG	4518956	1120	20497332	4935
EU	22461497	3098	49173208	10828
FRANKR	21702783	2915	42914742	9476
BELGI	745784	157	6240688	1314
USA	185039	133	337785	361
JAPAN	4605287	1193	20949300	5300
AUSF	4705316*	3418*	27174709*	15546*
GEW DT	344		1842	
PV			514600	690
EU	287706	345	11053653	3969
FRANKR	8218	12	6905254	1674
ITAL	1924	4	1543793	403
G BRIT	17727	14	420662	362
SPAN	66732	81	1148336	629
OESTER	182983	259	791845	787
UNGARN	185852	216	730073	509
USA	2741792	2039	11856161	8368
CHINA			514600	690
NKOREA	300114	120	344949	182
HONGK	1133298	650	2249970	1459
3702 56 10				
FARBFILM BREITE >35MM LAENGE <30M				
	STUECK		STUECK	
EINF	340*	9*	82552*	371*
GEW DT			27	
AUS LG			8580	29
EU	300	8	40700	148
NIEDL			30000	115
TUERK			7620	96
JAPAN	40	1	33832	125
AUSF	1425*	17*	16250*	121*
GEW DT			5	
EU	798	13	13459	87
3702 56 90				
FARBFILM BREITE >35 MM LAENGE >30M				
	M		M	
EINF	12338*	57*	24982*	97*
GEW DT	1		3	
AUS LG	11897	55	23811	90
EU	441	2	1121	5
USA	11897	55	21371	81
AUSF	37*	7*	85*	11*
EU	37	7	85	11
3702 91 10				
FILM GRAPH ZWECKE <16 MM LAENGE <14M				
	DT		DT	
EINF	*	*	*	3*

Wichtigste Ursprungs- und Bestimmungs-Laender	APRIL 1999 dt = 100kg	APRIL 1999 1000 DM	JAN./APR. 1999 dt = 100kg	JAN./APR. 1999 1000 DM
AUSF	*	*	*	*
3702 91 90				
AND FILME BREITE<16 MM LAENGE<14M				
	STUECK		STUECK	
EINF	2*	1*	350*	8*
AUSF	*	*	*	*
3702 92 10				
FILM GRAPH ZWECKE <16 MM LAENGE >14M				
	DT		DT	
EINF	*	*	*	1*
AUSF	*	*	*	*
3702 92 90				
AND FILM BREITE <16 MM LAENGE >14M				
	M		M	
EINF	481785*	181*	663470*	255*
GEW DT	55		64	
AUS LG			18810	5
EU	481785	181	644013	249
FRANKR	481785	181	644013	249
AUSF	12659*	10*	37575*	36*
GEW DT	1		2	
EU	6925	9	20861	33
3702 93 10				
MIKROFILM BREITE >16-35MM LAENGE<30M				
	DT		DT	
EINF	*	*	*	*
AUSF	*	*	*	1*
3702 93 90				
AND FILM BREITE>16-35MM LAENGE<30M				
	STUECK		STUECK	
EINF	449547*	1281*	1728070*	5462*
GEW DT	144		545	
AUS LG	12110	62	107837	493
EU	432483	1154	1492792	4442
FRANKR	62633	201	81322	268
NIEDL			72000	742
G BRIT	359850	953	1301480	3237
SPAN			37990	195
USA	5363	87	106412	584
JAPAN	10200	30	86719	262
AUSF	313586*	816*	1405786*	3822*
GEW DT	109		491	
EU	121759	255	658718	1604
FRANKR	50897	71	200080	339
G BRIT	5441	14	45834	154
OESTER	18253	58	187838	538
USA	136144	417	508044	1584
3702 94 10				
MIKROFILM BREITE>16-35 MM LAENGE>30M				
	DT		DT	
EINF	*	1*	3*	12*
AUS LG				1
EU			1	3
AUSF	*	*	*	2*
EU				2
3702 94 90				
AND FILM BREITE>16-35MM LAENGE>30M				
	M		M	
EINF	701518*	541*	2151193*	1468*
GEW DT	45		149	
AUS LG	118796	127	329249	336
EU	514625	336	1723518	1004
FRANKR	422546	275	953646	580
G BRIT	17199	27	80448	97
BELGI	74880	34	671424	302
USA	180878	201	410477	440
AUSF	262078*	153*	1132276*	609*
GEW DT	20		88	

Wichtigste Ursprungs- und Bestimmungs-Laender	APRIL 1999 dt = 100kg	APRIL 1999 1000 DM	JAN./APR. 1999 dt = 100kg	JAN./APR. 1999 1000 DM
EU	95101	36	635770	246
FRANKR	86736	28	325246	97
G BRIT			212890	70
USA	42412	42	147344	151
3702 95 00				
AND FILME BREITE > 35MM NICHT BELICHT				
	DT		DT	
EINF	45*	282*	145*	850*
AUS LG			2	34
EU	28	230	94	646
G BRIT		11	45	343
BELGI	18	184	20	191
AUSF	1*	8*	5*	41*
EU	1	3	5	35
3703 10 00				
PHOTOPAPIERROLLE BREITE >610MM N BEL				
EINF	3397*	3303*	20783*	20836*
EV			105	118
AUS LG	1081	1125	2823	3023
EU	2159	1991	15974	15701
FRANKR	227	210	1389	1457
NIEDL	1451	1545	7003	8206
ITAL	387	123	945	439
G BRIT	94	113	363	434
BELGI			6274	5165
USA	1227	1290	4579	4783
JAPAN	2	4	178	257
AUSF	41767*	53225*	165014*	212923*
EINSCHL. 3703 20 90				
EV			19	19
PV			7	4
3703 20 10				
PHOTOPAP F ABZUG UMKEHRFILM N BELICHT				
EINF	150*	399*	630*	1324*
AUS LG	5	36	27	184
EU	131	324	575	1082
FRANKR	78	146	295	529
NIEDL	53	178	280	553
JAPAN	6	56	28	205
AUSF	105*	198*	305*	625*
3703 20 90				
PHOTOPAPIER MEHRFARBAUFN N BELICHTET				
EINF	22153*	26258*	64858*	76962*
AUS LG	126	157	637	808
EU	21998	26004	64056	75619
FRANKR	10	41	1357	2720
NIEDL	8351	10471	13584	17262
ITAL	26	40	881	1320
G BRIT	13611	15452	47715	53644
DAENM			99	144
GRIECH			198	260
BELGI			209	249
SCHWZ		1	28	129
USA	122	151	501	648
JAPAN	16	72	189	454
AUSFUHR UNTER 3703 10 00				
3703 90 10				
LICHTEMPF PAPIER SILBER OD PLATINSALZ				
EINF	314*	743*	6057*	13053*
AUS LG	81	236	320	921
EU	214	475	5456	11586
FRANKR	146	339	4737	9853
NIEDL			289	948
ITAL			49	56
G BRIT	57	91	333	527
BELGI	11	45	48	202
USA	18	33	224	478
JAPAN	74	223	306	885
AUSF	900*	1839*	4243*	8903*
EU	457	988	2444	5365
FRANKR	84	184	387	850
NIEDL	94	214	579	1279
ITAL	60	119	335	642
G BRIT	65	138	383	711
DAENM	16	37	111	259
SPAN	70	140	253	502
SCHWED	28	69	186	569
OESTER	23	47	112	229
SCHWZ	29	60	90	206
USA	145	280	680	1364
KANADA	77	146	300	528
VIETN	2	8	29	100
AUSTRL	89	168	226	430
3703 90 90				
AND LICHTEMPF PHOTOPAPIER USW N BEL				
EINF	967*	819*	3790*	3103*
AUS LG	17	51	61	193
EU	891	614	3395	2266
FRANKR	246	241	1103	1007
NIEDL	16	36	144	250
ITAL	599	262	2080	892
G BRIT	26	72	64	110
KROAT	21	67	21	67
USA	26	62	112	237
JAPAN	13	38	220	422
AUSF	509*	599*	2534*	2617*
EU	155	268	593	712
FRANKR	30	89	43	109
ITAL	10	8	289	211
SCHWED	60	84	91	130
TUERK	92	126	257	367
POLEN	166	90	496	274
BR JUG			200	236
AETHIO			118	73
ISRAEL			94	51
BAHRAI			34	60
SINGAP	41	73	41	73
HONGK			229	384
3704 00 10				
PHOTOPLATTEN -FILME BELICHT N ENTWICK				
EINF	1782*	1640*	2222*	4404*
EU	1676	962	1838	2116
FRANKR	129	67	144	100
NIEDL	1318	442	1319	451
DAENM	16	237	63	932
OESTER	24	153	106	536
BELGI	189	63	189	66
SCHWZ	96	494	360	1852
USA	3	87	9	219
AUSF	11*	266*	45*	1160*
EU	7	152	28	671
G BRIT	1	31	7	159
SCHWED	2	49	6	215
USA	2	46	10	229
AUSTRL	1	13	5	86
3704 00 90				
PHOTOPAPIER USW BELICHT NICHT ENTWICK				
EINF	1*	8*	12*	41*
EU			10	9
AUSF	3*	42*	42*	367*
EU	3	23	41	327
NIEDL	3	22	34	236
3705 10 00				
OFFSETREPROPLATTE BELICHTET ENTW				
	KG		KG	
EINF	1178*	1449*	5807*	5673*
AUS LG	15	2	127	14
EU	300	295	2778	2256
NIEDL	10	5	1129	151
ITAL	196	263	1227	1845
OESTER	5	8	156	190
SCHWZ	295	584	1226	1521
TSCHE	39	24	106	101
SLOWEN	36	89	139	409
USA	176	191	586	466
JAPAN	127	174	505	526
HONGK	90	54	208	182
AUSF	172*	465*	1360*	2408*
EU	136	386	1200	1951
FRANKR	17	84	81	400
NIEDL	63	186	529	988
G BRIT	21	57	70	146
OESTER	16	26	63	213
BELGI	1	3	331	91
SCHWZ	14	46	77	261
3705 20 00				
MIKROFILME BELICHTET ENTWICKELT				
	KG		KG	
EINF	2043*	436*	7403*	1366*
EV			60	2
AUS LG	51	3	1455	21
EU	1130	271	2079	548
FRANKR	239	71	575	159
G BRIT	110	98	176	127
OESTER	766	87	867	145
USA	824	110	4903	567
JAPAN	76	30	311	205
AUSF	692*	491*	3960*	2164*
EU	276	184	1664	1102
FRANKR	44	57	217	199
ITAL	46	4	431	253
G BRIT	54	6	149	72
SPAN	19	74	198	205
OESTER	38	23	228	157
SCHWZ	77	65	169	103
USA	112	76	702	348
JAPAN	58	53	481	242
3705 90 00				
AND PHOTOPLATTE -FILM BELICHTET ENTW				
	DT		DT	
EINF	64*	2431*	369*	12174*
AUS LG	3	41	3	51
EU	15	324	101	2304
FRANKR	4	40	13	1071
ITAL	1	85	4	136
G BRIT	8	120	20	733
GRIECH			9	78
SCHWZ	9	324	47	1306
USA	38	1346	201	5850
JAPAN	2	415	18	2533
AUSF	206*	4679*	1037*	19744*
PV				15
EU	195	2593	996	13504
FRANKR	2	602	73	3184
NIEDL	6	77	145	1450
ITAL	2	1048	43	2074
G BRIT	2	75	36	942
DAENM	173	493	602	2047
SCHWED		9	7	156
OESTER	9	204	41	2826
BELGI	1	72	46	681
SCHWZ	7	424	22	1402
POLEN		233		445
S AFR	1	99	5	424
USA	3	964	8	2352
BRASIL		55		71
BAHRAI		78		85
SINGAP		4		130
JAPAN		1	4	139
TAIWAN		84		471
3706 10 10				
KINEMAT FILM NUR TON >35MM BEL ENTW				
	M		M	
EINF	3837*	5*	29345*	28*
GEW DT			1	
EU	587	1	587	1
AUSF	*	*	6100*	3*
EU			6100	3
3706 10 91				
NEGATIVE USW BREITE > 35MM BEL ENTW				
	M		M	
EINF	132747*	151*	286290*	409*
GEW DT	14		28	
EU	4890	2	42954	55
USA	46103	58	114006	178
AUSF	18990*	69*	41439*	106*
GEW DT	2		4	
EU	990	19	8565	40
SLOWEN	18000	50	18000	50
3706 10 99				
AND POSITIVE BREITE >35MM BEL ENTW				
	M		M	
EINF	501241*	456*	1986181*	1420*
GEW DT	44		165	
PV	10976	6	19966	12
AUS LG	44043	98	44043	98
EU	235200	176	957982	540
ITAL	83082	80	353101	234
G BRIT	115842	61	525199	217
RUSSLD	3680	9	15149	83
USA	213722	229	821494	577
AUSF	86278*	211*	410421*	527*
GEW DT	17		47	
EU	44990	115	109577	175
OESTER	44480	112	87489	141
SCHWZ	35885	36	214045	210
SLOWEN	5403	60	5403	60

Wichtigste Ursprungs- und Bestimmungs-Laender	APRIL 1999 dt = 100kg	APRIL 1999 1000 DM	JAN./APR. 1999 dt = 100kg	JAN./APR. 1999 1000 DM
3706 90 10				
KINEMAT FILM NUR TON <35MM BEL ENTW				
	M		M	
EINF	23658*	5*	23658*	5*
AUSF	*	*	*	*
3706 90 31				
NEGATIVE USW BREITE < 35MM BEL ENTW				
	M		M	
EINF	*	*	39894*	14*
GEW DT			2	
EU			590	2
AUSF	1703*	47*	1932*	53*
EU	703	16	932	22
3706 90 51				
WOCHENSCHAUFILME BELICHTET ENTWICK				
	M		M	
EINF	*	*	*	*
AUSF	*	*	*	*
3706 90 91				
AND KINEMAT FILM <10MM BELICHT ENTW				
	M		M	
EINF	440*	1*	1490*	4*
AUSF	*	*	*	*
3706 90 99				
AND KINEMAT FILM >10MM BELICHT ENTW				
	M		M	
EINF	123834*	115*	358483*	263*
GEW DT	9		25	
AUS LG	30124	54	30124	54
EU	13122	8	51168	34
USA	47452	69	154938	114
AUSF	7497*	15*	30178*	42*
GEW DT			4	
EU	6255	8	14499	13
3707 10 00				
EMULSIONEN Z SENSIBILISIEREN V OBERFL				
	DT		DT	
EINF	3390*	7036*	14498*	27174*
EV	1169	1386	2531	2990
EU	372	2651	1832	11089
NIEDL	329	2597	1320	10152
G BRIT	12	23	375	677
BELGI	2	4	106	227
SCHWZ	4	13	10	207
USA	2986	3795	12553	14166
JAPAN	28	577	93	1701
AUSF	5153*	10914*	15811*	38205*
EV	103	264	399	1197
EU	4303	9699	12396	33526
FRANKR	1032	2016	2659	5621
NIEDL	62	298	139	531
ITAL	395	1086	704	1847
G BRIT	662	1528	1275	2805
DAENM	175	379	462	1005
PORTUG	56	140	127	314
SPAN	176	386	467	982
SCHWED	125	305	266	614
FINNL	152	286	372	5877
OESTER	556	1384	1101	2728
BELGI	906	1878	4777	11124
SCHWZ	42	108	132	393
TUERK	44	129	142	404
POLEN	14	36	67	183
TSCHE	19	43	117	198
SLOWAK	4	11	24	72
UNGARN	35	101	170	358
UKRAIN	57	41	563	371
RUSSLD	308	142	1144	642
SLOWEN	13	41	47	209
S AFR	13	16	68	119
USA	58	83	150	204
ISRAEL	55	147	153	420
PAKIST		3	16	95
JAPAN	25	41	71	122
HONGK	47	78	119	210

Wichtigste Ursprungs- und Bestimmungs-Laender	APRIL 1999 dt = 100kg	APRIL 1999 1000 DM	JAN./APR. 1999 dt = 100kg	JAN./APR. 1999 1000 DM
3707 90 11				
ENTWICKLER FIXIERER MEHRFARBFILM USW				
EINF	1911*	769*	5610*	2280*
AUS LG	31	34	123	94
EU	1833	647	5294	1857
FRANKR	235	107	1495	460
G BRIT	625	201	1894	687
BELGI	906	317	1814	669
SCHWZ	41	62	159	251
AUSF	11895*	5330*	45194*	19613*
EU	4693	2450	17859	8119
FRANKR	786	255	2781	928
NIEDL	209	106	874	449
ITAL	450	156	2001	791
G BRIT	802	562	3727	1868
DAENM	386	85	1254	326
GRIECH	131	56	592	259
PORTUG	16	7	92	58
SPAN	706	268	2618	1100
SCHWED	222	120	764	389
FINNL	90	21	286	77
OESTER	524	191	2120	917
BELGI	352	602	670	918
SCHWZ	175	52	521	237
TUERK	199	75	917	354
LITAU	2	1	206	79
POLEN	232	105	1295	550
RUSSLD	531	191	1056	372
KASACH			107	68
LIBYEN	130	114	181	154
AEGYPT		2	207	85
NIGERI	152	44	1462	770
S AFR	134	56	379	147
USA	899	298	3445	1357
KANADA	196	72	522	200
MEXIKO	32	10	336	147
VENEZU	29	17	196	99
BRASIL	389	117	938	325
CHILE	190	79	576	231
ARGENT	72	23	779	305
ISRAEL	171	82	878	374
SAUDIA	133	95	376	219
A EMIR	656	193	951	356
NEPAL	204	77	204	77
THAIL	65	32	424	186
MALAYS	186	108	379	225
SINGAP	22	10	370	173
PHILIP	114	59	303	131
SKOREA	137	63	484	214
JAPAN	374	132	1882	856
TAIWAN	58	30	1386	275
HONGK	610	239	1885	761
AUSTRL	191	98	1418	567
3707 90 19				
AND ENTWICKLER FIXIERER MEHRFARBAUFN				
EINF	670*	699*	2395*	2365*
AUS LG	59	200	223	862
EU	603	467	2145	1405
FRANKR	365	365	1457	1100
USA	20	98	59	287
JAPAN	43	122	169	592
AUSF	7012*	2438*	25690*	8885*
EU	2541	874	8993	3109
FRANKR	385	100	794	248
NIEDL	383	115	900	328
ITAL	424	118	1474	445
G BRIT	410	138	1895	605
GRIECH	147	59	388	137
SPAN	326	115	1196	374
SCHWED	136	60	505	217
OESTER	252	125	1550	610
SCHWZ	105	57	342	212
POLEN	122	41	612	196
UNGARN	145	66	455	197
RUSSLD	135	57	206	85
NIGERI			728	246
USA	1445	526	4861	1780
KANADA	191	58	541	167
CHILE	160	36	541	125
ARGENT	20	8	580	141
JAPAN	358	99	962	325
HONGK	147	63	611	221
AUSTRL	475	150	2262	688
3707 90 30				
ENTWICKLER FIXIERER EINFARB AUFNAHMEN				
EINF	15135*	24823*	55202*	91024*
EV	5	9	89	78
AUS LG	1836	6379	7238	24047
EU	10783	12686	39481	43886
FRANKR	5665	2104	18833	9297
NIEDL	912	6909	2554	15825
ITAL	15	73	255	1539
G BRIT	66	326	1455	5596
DAENM		1	94	272
PORTUG			9	92
OESTER			95	935
BELGI	4125	3273	16089	10255
SCHWZ	369	930	946	2365
UNGARN			89	268
MAZED			88	267
USA	1322	1817	4992	6990
KANADA		15	23	89

Wichtigste Ursprungs- und Bestimmungs-Laender	APRIL 1999 dt = 100kg	APRIL 1999 1000 DM	JAN./APR. 1999 dt = 100kg	JAN./APR. 1999 1000 DM
SINGAP	1	2	37	236
CHINA	194	666	922	3259
JAPAN	2445	8697	8566	33450
TAIWAN	20	4	43	162
AUSF	12362*	23883*	47038*	96646*
PV	6	14	81	160
EU	8500	15191	34157	65924
FRANKR	1783	2600	7858	11440
NIEDL	892	2687	3436	9447
ITAL	676	1757	3362	11378
G BRIT	1406	2419	5022	9936
IRLAND	44	197	261	644
DAENM	304	325	1828	2719
GRIECH	147	385	580	1577
PORTUG	251	674	764	2914
SPAN	838	1009	2698	4589
SCHWED	285	516	1269	3589
FINNL	103	232	422	873
OESTER	1256	1791	5169	5247
BELGI	515	399	1486	1551
NORWEG	92	113	402	506
SCHWZ	359	666	1690	3134
TUERK	290	252	754	1364
ESTLD			20	154
POLEN	815	857	2057	3047
TSCHE	307	252	1100	1153
SLOWAK	9	29	63	139
UNGARN	239	1719	913	6243
UKRAIN	44	129	136	355
RUSSLD	189	356	384	888
SLOWEN	12	60	62	341
KROAT	4	27	47	149
MAROKK	24	195	63	347
TUNES	5	35	62	394
AEGYPT	22	12	446	174
S AFR	95	77	171	363
USA	391	2380	1062	7137
KANADA	36	53	124	160
MEXIKO			17	120
GUYANA	38	135	41	141
ARGENT	38	52	49	91
ISRAEL	23	97	334	398
SAUDIA	116	70	328	151
A EMIR	44	122	434	536
PAKIST	2	3	107	109
SINGAP	71	207	93	284
CHINA			95	74
JAPAN	30	105	297	456
HONGK	15	34	66	148
AUSTRL	22	61	136	385
3707 90 90				
AND CHEM ERZEUGN PHOTOZWECKE EINZELVK				
EINF	8585*	28856*	33661*	99192*
EV			52	9
PV	11	31	69	214
AUS LG	1501	7565	6732	30616
EU	3245	7851	17474	30959
FRANKR	834	1994	2268	4510
NIEDL	265	1489	2446	7699
ITAL	19	34	57	130
G BRIT	1163	2948	8888	13132
IRLAND	97	163	348	710
OESTER	9	86	55	371
BELGI	841	1125	2571	3024
LUXEMB			810	1317
SCHWZ	237	797	1015	3486
USA	1340	3852	4130	12677
MEXIKO	22	98	71	311
TRINID			53	193
SINGAP	3	27	37	346
CHINA	111	879	381	2304
JAPAN	3593	15037	10295	47181
HONGK	30	287	166	1542
N ERM	3	20	15	103
AUSF	9699*	17249*	39684*	67020*
EV	5	53	9	102
PV	29	137	63	221
EU	5189	10803	21078	38577
FRANKR	1315	2279	4327	7146
NIEDL	604	1687	3104	5515
ITAL	148	341	1042	2463
G BRIT	1099	1978	5920	6754
DAENM	99	401	379	1453
GRIECH	342	409	1168	1022
PORTUG	39	126	163	666
SPAN	262	719	829	2611
SCHWED	355	986	1218	4960
FINNL	90	291	284	1029
OESTER	367	912	1178	2799
BELGI	463	648	1301	2004
LUXEMB			145	65
NORWEG	58	135	423	1179
SCHWZ	359	673	1297	2379
MALTA	45	248	255	989
TUERK	132	171	807	724
ESTLD	2	18	26	204
LITAU	34	87	78	248
POLEN	254	458	870	1848
TSCHE	140	267	512	1279
UNGARN	150	742	658	3766
RUMAEN	22	115	113	750
BULGAR	133	40	273	196
UKRAIN	10	15	24	76
RUSSLD	417	231	826	561
SLOWEN	66	53	364	188
KROAT	3	30	44	296
MAROKK	2	8	69	128
TUNES	12	81	28	187
S AFR	41	46	409	515
USA	1411	1207	5792	5069

Wichtigste Ursprungs- und Bestimmungs-Laender	APRIL 1999 dt = 100kg	APRIL 1999 1000 DM	JAN./APR. 1999 dt = 100kg	JAN./APR. 1999 1000 DM
KANADA	28	75	131	285
BRASIL	3	16	61	156
ARGENT	16	51	26	91
ZYPERN	4	18	51	180
LIBAN	15	81	21	117
ISRAEL	162	50	516	180
SAUDIA			248	106
A EMIR	95	68	591	375
MALAYS			41	130
SINGAP	4	18	54	136
CHINA	1	3	36	164
JAPAN	599	956	2790	4248
HONGK	10	63	121	213
AUSTRL	25	81	77	183

KAPITEL 38

VERSCHIEDENE ERZEUGNISSE DER CHEMISCHEN INDUSTRIE

3801 10 00

KUENSTLICHER GRAPHIT

EINF	12313*	4221*	72707*	20098*
LV			142	11
AUS LG	250	33	250	33
EU	3837	2354	24661	12216
FRANKR	2016	1861	9844	8483
NIEDL	569	154	8262	1198
ITAL	18	59	3634	1579
G BRIT	66	59	561	433
OESTER	1163	210	1788	390
BELGI			544	101
SCHWZ	765	346	4422	1985
POLEN	164	51	888	62
RUMAEN	480	35	2860	221
RUSSLD	1023	88	6188	443
AEGYPT			727	65
S AFR			1135	102
USA	298	707	849	1697
INDIEN	61	53	3315	360
CHINA	5280	487	26858	2599
JAPAN	5	68	177	266
AUSF	17680*	5401*	48380*	21625*
EU	15133	3394	40654	12270
FRANKR	9047	1336	24935	4097
NIEDL	558	106	1575	657
ITAL	627	525	1832	1946
G BRIT	2662	382	5307	1392
DAENM	294	96	1233	605
PORTUG	132	47	497	140
SPAN	930	479	2615	1824
SCHWED	16	108	58	350
FINNL	42	74	47	97
OESTER	310	143	1317	802
BELGI	514	95	1237	356
SCHWZ	51	70	231	346
TUERK	904	64	1171	248
POLEN	604	153	1463	747
TSCHE	26	57	267	333
RUSSLD			58	126
SLOWEN	11	43	38	169
AEGYPT			70	254
S AFR	2	6	72	191
USA	489	893	1804	3596
MEXIKO	29	5	265	166
VENEZU			31	125
BRASIL	25	28	183	248
ARGENT			14	57
IRAN			639	102
INDIEN	22	54	38	79
SKOREA	77	356	263	1100
JAPAN	26	31	260	591
TAIWAN	31	77	102	238

3801 20 10

KOLLOID GRAPHIT OELIGE SUSPENSION USW

EINF	292*	202*	1011*	710*
EU	193	136	883	617
NIEDL	91	57	489	279
DAENM	41	46	202	262
USA	99	66	99	66
AUSF	6*	6*	23*	24*
EU	5	5	8	8

3801 20 90

AND KOLLOIDER HALBKOLLOIDER GRAPHIT

EINF	1932*	1002*	7791*	3319*
EU	1793	887	7548	3059
NIEDL	1458	805	6885	2793
G BRIT	294	63	610	235
JAPAN	65	82	147	197
AUSF	304*	117*	647*	504*
EU	104	27	201	135
TAIWAN	39	15	97	153

3801 30 00

KOHLENSTOFFHALT PASTE F ELEKTRODE USW

EINF	5124*	460*	16835*	1542*
AUSF	11204*	782*	41462*	4202*
EU	4516	316	10980	783
FRANKR	3682	241	7367	482
ITAL	508	42	2300	189
OESTER			719	51
ISLAND	1476	99	7464	501
NORWEG	1229	83	5002	420
SCHWZ			393	159
UNGARN	3036	193	6124	396
RUMAEN			596	128
BULGAR			411	77
B HERZ	217	32	1236	182
KANADA	530	34	1624	108
A EMIR			1000	170
INDONE			6410	1250

3801 90 00

AND ZUBEREITG GRUNDLAGE GRAPHIT USW

EINF	12811*	1946*	52003*	6523*
EV				5
AUS LG				5
EU	325	260	1575	1313
FRANKR	50	29	354	407
NIEDL	27	171	454	676
OESTER	248	51	726	145
ISLAND	6929	214	26878	629
POLEN	4282	897	15580	3118
TSCHE	61	65	275	269
S AFR			6463	90
USA	6	64	32	169
JAPAN	803	414	1763	881
AUSF	3202*	2364*	25327*	11876*
EU	901	930	16244	7775
FRANKR	226	132	3738	983
NIEDL	241	61	382	898
ITAL	103	206	430	1162
G BRIT	25	187	170	971
SPAN	20	64	151	430
SCHWED	15	57	74	416
OESTER	20	192	82	747
BELGI	250	25	13191	2060
SCHWZ	45	37	194	132
POLEN	1027	711	1819	1216
RUMAEN			30	98
BR JUG			27	113
USA	269	284	707	633
MEXIKO	98	39	265	266
BRASIL	32	40	428	214
SKOREA	12	16	72	99
JAPAN			99	80
AUSTRL	157	33	551	168

3802 10 00

AKTIVKOHLE

EINF	15100*	5283*	67886*	22550*
EV	151	488	224	718
LV	78	246	172	556
AUS LG	476	699	1525	1715
EU	5966	2607	43078	13986
FRANKR	1075	610	5021	2609
NIEDL	3223	947	12953	4880
G BRIT	1638	596	5747	2034
GRIECH			603	339
FINNL	107	16	1420	223
BELGI	870	424	16875	3795
SCHWZ	163	376	493	1399
POLEN	1480	226	1917	301
USA	526	226	1186	598
SRILAN	400	105	1600	394
INDONE	400	52	3052	611
MALAYS	200	55	1024	239
CHINA	2800	408	10643	1595
JAPAN	487	1001	1458	2727
TAIWAN	840	163	1903	387
AUSF	13120*	3791*	22893*	10722*
PV			11	34
EU	1597	733	5981	3394
FRANKR	39	46	477	310
NIEDL	63	37	594	163
ITAL	41	72	303	233
G BRIT	317	164	525	342
DAENM	29	17	142	96
SCHWED	46	83	314	232
FINNL	4	4	1350	1184
OESTER	241	76	355	189
BELGI	639	189	1597	534
SCHWZ	146	123	773	401
POLEN	18	14	218	168
UNGARN	40	28	248	143
SLOWEN			198	173
MAROKK			313	146
USA	648	551	2289	1537
KANADA			61	361
KUBA			36	54
BRASIL			125	121
PAKIST			78	152
INDIEN			163	264
JAPAN	10347	2143	10542	2600
HONGK	5	3	145	412

3802 90 00

AKTIV NAT MINERAL STOFFE TIER SCHWARZ

EINF	211848*	5255*	530776*	17554*
AUS LG	3419	206	14628	838
EU	191546	3724	457081	12452
FRANKR	14448	1027	48769	4637
NIEDL	128272	1296	131745	2022
ITAL	516	105	914	120
G BRIT	2575	329	5003	629
GRIECH	40076	507	253596	3685
SPAN	3260	297	9102	743
BELGI	2215	152	7760	595
ISLAND	804	52	4884	317
POLEN	3250	485	9700	1364
USA	12104	758	45607	2847
INDONE	2514	155	5556	337
AUSF	69168*	3779*	244626*	17293*
EU	43902	1415	148239	6925
FRANKR	9808	303	37901	1744
NIEDL	11596	258	35096	1250
ITAL	195	34	1242	225
G BRIT	2841	131	7928	451
SCHWED	489	57	1317	205
FINNL	3029	98	8055	454
OESTER	9260	307	29894	1273
BELGI	6349	165	25303	1112
NORWEG			1647	193
SCHWZ	3110	250	14890	1320
TUERK	5261	465	7364	725
POLEN	1582	164	5686	560
TSCHE	1114	210	4430	777
UNGARN	597	52	3995	323
RUMAEN	919	108	2234	276
SLOWEN	720	134	3044	525
KROAT	2580	202	4999	471
MAROKK			4335	325
TUNES	1150	99	7380	564
AEGYPT	173	19	1893	193
ELFBK	4940	315	4940	315
USA	16	4	3608	420
ISRAEL	822	49	4698	406
KUWAIT			2206	176
A EMIR	170	14	1918	162
INDIEN	203	17	3648	309
INDONE			103	60
MALAYS			154	75
SINGAP			216	100
JAPAN	5	1	2969	737
TAIWAN			1698	239

3803 00 10

TALLOEL ROH

EINF	*	*	6478*	275*
EU			5922	205
FINNL			4424	158
AUSF	*	*	6137*	276*
EU			6137	276
OESTER			5916	249

3803 00 90

ANDERES TALLOEL

EINF	7721*	990*	24141*	3121*
EU	4282	557	13925	1800
FRANKR	1084	138	2005	254
G BRIT	227	53	387	87
SCHWED	1303	150	4399	526
FINNL	1452	188	6542	857
NORWEG	3439	433	9918	1254
JAPAN			298	65
AUSF	8*	1*	1275*	184*
EU	8	1	1151	144
SPAN			592	86

3804 00 10

SULFITABLAUGEN

EINF	81846*	2217*	311090*	6459*
EV	1691	348	2774	569
AUS LG	1691	348	1691	348
EU	5948	237	15993	932
FRANKR	1677	70	5679	217
ITAL	3114	82	3904	115
SCHWED	1157	85	5661	557
NORWEG	13156	1188	64738	3167
SCHWZ	55645	378	214400	1458
USA	1786	369	3801	776
AUSF	95143*	3716*	232232*	9405*
EU	68204	2287	151534	5003
FRANKR	28983	973	59155	2059
NIEDL	11475	296	23747	623
ITAL	2749	136	13142	508
G BRIT	1325	90	1475	101
DAENM	2801	102	4901	165
SPAN	4899	258	8283	419
OESTER	2501	89	6357	293
BELGI	13248	328	33925	788
SCHWZ	2268	89	10691	419
TUERK	2675	146	9317	475

Wichtigste Ursprungs- und Bestimmungs-Laender	APRIL 1999 dt = 100kg	APRIL 1999 1000 DM	JAN./APR. 1999 dt = 100kg	JAN./APR. 1999 1000 DM
POLEN	1208	82	3161	238
BRASIL			1620	113
LIBAN	747	39	2235	121
ISRAEL	743	40	3021	157
SAUDIA	1600	84	3095	156
KUWAIT	2249	119	4765	245
A EMIR	10528	533	28168	1444
INDIEN	318	27	2854	175
PHILIP			990	92
3804 00 90				
AND ABLAUGEN AUS ZELLSTOFFHERSTELLUNG				
EINF	1756*	112*	15991*	415*
EU	326	52	1305	96
RUSSLD			9600	106
AUSF	269*	409*	323*	437*
EU	289	409	290	410
NIEDL	43	55	43	55
ITAL	56	82	56	82
FINNL	50	77	50	77
BELGI	39	59	39	59
3805 10 10				
BALSAMTERPENTINOEL				
EINF	909*	108*	3503*	400*
EU	317	52	1093	174
PORTUG	317	52	1093	174
W RUSS	452	39	1790	149
AUSF	637*	150*	2619*	577*
EU	488	85	2147	348
FRANKR	432	69	1324	224
NIEDL			679	79
3805 10 30				
HOLZTERPENTINOEL				
EINF	2*	1*	2*	1*
AUSF	144*	26*	306*	55*
EU	144	26	306	55
3805 10 90				
SULFATTERPENTINOEL				
EINF	1606*	29*	12161*	327*
EU			6119	204
FINNL			3029	108
OESTER			2848	88
AUSF	*	*	11036*	631*
EU			11036	631
FRANKR			11036	631
3805 20 00				
PINE-OIL				
EINF	425*	102*	2894*	571*
EU	425	102	812	217
FRANKR	168	50	394	124
USA			570	111
CHINA			1440	225
AUSF	96*	31*	1084*	379*
EU	69	21	398	119
SCHWZ			230	93
3805 90 00				
AND TERPENHALTIGE OELE USW				
EINF	1007*	155*	3343*	510*
EU	849	134	2283	372
FRANKR			182	83
FINNL	584	67	1874	208
BRASIL			600	79
AUSF	444*	84*	4219*	819*
EU	433	80	3977	740
FRANKR	62	15	715	233
OESTER	1	1	2135	289
3806 10 10				
BALSAMHARZ				
EINF	28255*	3477*	236803*	25541*
EV			911	83
LV	648	71	1032	111
AUS LG			76516	7188
EU	3504	582	12828	2033
NIEDL	319	77	553	132
PORTUG	2760	402	11300	1664
BELGI	425	103	975	237
NORWEG			713	86
W RUSS	3014	353	4417	508
RUSSLD	2979	289	11139	1082
USA			193	68
HONDUR	1400	167	4000	457
PERU			1000	145
BRASIL	5550	712	17205	2060
ARGENT			1479	239
INDONE	2304	255	7680	762
CHINA	9504	1119	175744	18061
AUSF	3158*	395*	14670*	1934*
EV	226	16	226	16
EU	2485	310	11590	1483
FRANKR	349	67	1512	312
NIEDL	705	83	4546	507
ITAL	726	75	3718	418
SPAN	482	53	962	106
SCHWZ	281	24	1239	171
TUERK			387	62
TSCHE	216	24	1160	148
3806 10 90				
ANDERES KOLOPHONIUM UND HARZSAEUREN				
EINF	6306*	774*	20278*	2957*
AUS LG			5	2
EU	5100	598	18400	2665
NIEDL	920	176	3945	745
ITAL	3103	214	7426	514
G BRIT	403	81	1859	378
DAENM			214	61
SCHWED	248	55	983	218
FINNL	192	30	3412	638
NORWEG			664	100
RUSSLD	1038	113	1038	113
BRASIL	168	63	168	63
AUSF	2651*	247*	11105*	1105*
EU	2549	216	10275	903
FRANKR	2545	213	9542	806
NIEDL			688	69
3806 20 00				
SALZE DES KOLOPHONIUMS USW				
EINF	6907*	1244*	21670*	3917*
EU	6907	1244	21670	3917
FRANKR	551	95	4307	756
FINNL	6356	1149	17272	3141
AUSF	420*	118*	27179*	4698*
EV			150	53
EU	93	21	12540	2298
FRANKR	71	10	2176	438
NIEDL			8353	1587
G BRIT			1002	98
SPAN			937	153
SCHWZ	280	71	587	157
TUERK			828	174
TSCHE			9928	1374
SLOWAK			500	112
S AFR			150	53
INDIEN	9	10	1129	197
THAIL			1120	208
3806 30 00				
HARZESTER				
EINF	23156*	6111*	52304*	14409*
EV	4	5	34	73
AUS LG	4	5	34	73
FRANKR	4592	1331	15709	4518
NIEDL	1180	463	2874	1170
ITAL	975	278	2126	610
G BRIT	312	90	375	108
SCHWED	8332	1974	15751	3720
FINNL	2676	554	3471	845
BELGI			313	59
USA	1792	442	6655	1903
ARGENT	375	101	1355	368
JAPAN	49	21	151	180
AUSF	1398*	486*	13127*	4332*
EV	72	28	736	283
EU	108	41	9092	2888
FRANKR	36	12	2526	787
NIEDL	3	1	378	141
ITAL	53	18	1738	546
G BRIT			2165	620
SPAN	3	2	839	304
SCHWED			481	135
OESTER		3	518	180
SCHWZ	899	278	2437	791
SINGAP	164	80	164	80
3806 90 00				
LEICHTE SCHWERE HARZOELE SCHMELZHARZE				
EINF	14479*	3835*	57837*	15677*
EU	12675	3437	52852	14611
FRANKR	2722	735	11337	3111
NIEDL	151	56	1551	434
G BRIT	220	57	1524	308
IRLAND			325	98
DAENM			923	264
PORTUG	230	53	1170	197
SPAN	1695	481	4757	1346
SCHWED	282	67	877	171
OESTER	1331	187	2355	318
BELGI	6040	1796	28029	8359
USA	559	151	1380	415
BRASIL	480	70	1440	206
CHINA	528	111	1600	305
AUSF	2118*	640*	11024*	2632*
EU	326	126	1941	593
FRANKR	168	54	170	56
DAENM			880	215
SCHWED	134	50	280	105
OESTER	4	2	225	70
BELGI		1	202	62
SCHWZ	520	162	882	285
TUERK			671	150
TSCHE	546	92	4528	657
AEGYPT			251	109
S AFR	500	172	1399	482
3807 00 10				
HOLZTEERE				
EINF	336*	62*	742*	127*
EU	336	62	711	120
FRANKR	264	50	617	104
AUSF	1443*	60*	3336*	236*
EU	1443	60	3243	218
SCHWED			254	93
3807 00 90				
HOLZTEEROELE HOLZKREOSOT USW				
EINF	90*	30*	602*	89*
EU	90	30	590	78
AUSF	18*	16*	357*	101*
EU	4	9	250	71
3808 10 10				
INSEKTIZIDE GRUNDLAGE PYRETHROID				
EINF	957*	3772*	4528*	16509*
PV	37	41	135	146
EU	757	3411	4230	16035
FRANKR	320	747	1947	5482
NIEDL	28	62	608	392
ITAL	50	70	57	82
G BRIT	352	2488	1610	10031
SCHWZ	162	315	162	321
TSCHE	37	41	135	148
AUSF	1274*	5186*	5500*	18164*
EV	114	527	238	922
PV	2	8	17	71
EU	461	2989	3329	12163
FRANKR	45	108	1763	3217
NIEDL	70	272	114	504
ITAL	43	1469	248	4033
G BRIT	13	20	100	158
IRLAND	47	193	63	239
DAENM		1	22	105
GRIECH	6	81	67	280
PORTUG			194	466
SPAN	169	431	407	965
SCHWED	19	265	131	1576
OESTER	4	14	56	186
BELGI	45	133	164	432
NORWEG	100	88	101	104
SCHWZ	74	204	134	391
TUERK			25	178
TSCHE	14	20	248	431
UNGARN	10	35	52	131
W RUSS	136	279	158	302
RUSSLD	129	281	439	736
AEGYPT	69	161	69	161
S AFR	9	85	18	134
COSTA	6	78	10	128
ANTIGU			48	190
PERU	6	48	24	172
IRAN			51	374
MALAYS	17	42	63	149
CHINA	21	116	21	117
SKOREA			92	127
JAPAN	58	348	252	1029
TAIWAN	67	150	115	264
HONGK		1	53	165
3808 10 20				
INSEKTIZID GRLAGE CHLORKOHLENWASSERST				
EINF	13*	17*	21*	27*
EU	13	17	21	27
AUSF	*	*	9*	20*

Wichtigste Ursprungs- und Bestimmungs-Laender	APRIL 1999 dt = 100kg	APRIL 1999 1000 DM	JAN./APR. 1999 dt = 100kg	JAN./APR. 1999 1000 DM
EU			9	20
3808 10 30				
INSEKTIZIDE GRUNDLAGE CARBAMAT				
EINF	140*	187*	323*	1080*
LV	91	104	91	104
EU	4	12	121	321
NIEDL	4	12	56	106
ITAL			30	60
G BRIT			35	155
SCHWZ			66	584
POLEN	91	104	91	104
S AFR	42	63	42	63
AUSF	1143*	3858*	5527*	17874*
EV	197	346	570	944
EU	740	2847	3706	13698
FRANKR	169	785	1869	6572
NIEDL	182	588	648	2301
ITAL	125	444	253	826
G BRIT	73	112	146	308
GRIECH	57	266	216	989
PORTUG	37	129	92	343
SPAN	82	348	377	1738
OESTER	8	126	37	331
BELGI	7	49	65	260
SCHWZ	3	4	15	287
POLEN	5	25	49	249
UNGARN	33	193	36	209
MAROKK	67	125	113	212
ALGER			21	101
NIGERI	180	198	518	567
S AFR	10	57	26	142
MEXIKO	20	94	20	94
KOLUMB	4	16	20	103
ISRAEL	11	29	35	104
THAIL			272	276
MALAYS			116	227
PHILIP			51	88
CHINA			240	277
JAPAN	20	160	75	587
TAIWAN			41	116
3808 10 40				
INSEKTIZID GRL ORG PHOSPHORVERBINDUNG				
EINF	857*	1310*	5893*	6896*
AUS LG	430	503	430	503
EU	347	634	2393	2959
FRANKR	18	34	276	209
NIEDL	57	386	127	795
G BRIT	26	60	212	808
DAENM	246	154	1778	1146
SCHWZ	80	173	399	1000
POLEN			152	136
MEXIKO	430	503	430	503
INDIEN			2353	2163
CHINA			160	118
AUSF	4971*	12309*	18977*	43409*
EV	92	265	227	655
EU	2309	4976	11594	24826
FRANKR	406	282	6554	14423
NIEDL	67	903	425	1928
ITAL	954	982	1786	1874
G BRIT	18	104	112	433
DAENM	192	873	215	939
GRIECH	503	1243	1272	2603
PORTUG	13	71	193	536
SPAN	116	313	719	1206
SCHWED	3	68	35	139
OESTER	14	69	120	492
BELGI	15	50	81	160
SCHWZ	80	244	314	703
TUERK	30	157	73	327
POLEN	83	182	154	363
SLOWAK	19	70	44	166
UNGARN	76	281	181	597
UKRAIN	339	337	679	1102
RUSSLD	19	49	161	426
SLOWEN			112	272
KROAT	68	258	96	284
BR JUG	16	16	72	189
MAZED			32	62
ALGER	100	300	100	300
AEGYPT			50	126
MAURET	107	494	107	494
BURKIN	80	202	240	588
SENEG			61	188
ELFBK			22	86
GHANA	97	677	98	681
NIGERI			85	252
AETHIO	10	35	87	312
S AFR	9	27	170	438
USA	417	1318	983	2655
MEXIKO	167	275	358	607
GUATEM	529	1117	854	1642
EL SAL	100	175	103	183
NICARA	30	81	30	81
COSTA	10	41	35	158
KUBA			50	125
KOLUMB	19	96	128	386
CHILE			64	105
SYRIEN			382	697
JORDAN			52	70
A EMIR	6	26	78	207
OMAN	23	93	31	130
SRILAN	20	34	57	113
THAIL	13	50	93	258
INDONE	6	10	63	260
MALAYS	17	36	140	196
PHILIP	29	117	92	356
SKOREA	5	30	177	348
JAPAN	66	168	191	535
HONGK			47	60
AUSTRL	1	68	7	172
NEUSEE			1	138
3808 10 90				
ANDERE INSEKTIZIDE				
EINF	1961*	2410*	10417*	11547*
LV	7	160	7	160
EU	478	1347	3464	5632
FRANKR	172	330	993	2932
NIEDL	104	152	1143	507
G BRIT	47	70	322	316
PORTUG			452	752
SCHWED	35	748	35	748
OESTER			220	205
SCHWZ	344	401	763	1943
TSCHE	970	243	5045	1802
SLOWEN	110	191	778	1423
USA	34	176	243	508
CHINA	20	36	52	118
JAPAN			40	81
AUSF	10579*	31638*	27751*	116163*
EV	2	66	425	7857
EU	4408	16912	14450	64579
FRANKR	2798	8589	8774	36579
NIEDL	327	2209	920	4939
ITAL	290	3062	556	5077
G BRIT	120	400	573	2217
DAENM	11	11	88	2502
GRIECH	183	408	821	2279
PORTUG	67	685	329	2183
SPAN	316	853	872	5168
SCHWED	21	87	94	253
OESTER	117	222	922	2083
BELGI	158	385	493	1286
NORWEG	79	228	83	439
SCHWZ	260	775	1173	2398
TUERK	268	519	493	3456
POLEN	678	573	1399	2654
TSCHE	114	282	850	2727
UNGARN	133	138	1404	1426
RUMAEN	3	11	77	142
BULGAR	6	18	73	184
RUSSLD	16	52	17	56
SLOWEN	1	3	213	643
MAZED	11	172	11	172
BURKIN			70	811
DSBUTI	106	260	106	260
KENIA			58	180
MADAG			329	121
S AFR	136	533	153	671
KANADA		2	120	130
MEXIKO	1	30	156	2394
GUATEM			72	1785
DOM RP	54	132	63	350
KOLUMB			56	700
PERU	7	92	31	308
BRASIL	128	3221	472	11134
CHILE			98	1088
URUGU	1	2	170	1122
IRAN	1	32	55	228
ISRAEL	39	549	71	758
JORDAN			109	88
PAKIST	3508	3705	3553	4464
INDIEN	224	921	486	4895
BANGLA	121	114	282	206
THAIL	64	369	510	2246
MALAYS	45	191	117	765
JAPAN	24	163	36	281
TAIWAN		5	11	64
AUSTRL	90	1549	125	1800
3808 20 10				
FUNGIZIDZUBER GRLAGE KUPFERVERBINDUNG				
EINF	360*	924*	551*	1009*
EU	331	900	522	985
FRANKR	331	900	331	900
OESTER			155	65
AUSF	5661*	2407*	20470*	8286*
EU	2106	989	6573	2616
FRANKR	227	115	754	300
ITAL	306	200	788	462
G BRIT			220	65
DAENM	270	183	389	233
GRIECH	12	11	313	210
PORTUG	105	99	105	99
SPAN	240	66	1750	514
SCHWED	340	141	459	178
OESTER	280	92	656	283
BELGI	326	82	1016	243
SCHWZ	519	182	1143	405
POLEN	625	393	2921	1658
TSCHE	55	47	161	124
RUMAEN			150	72
BULGAR	294	143	294	143
MAROKK			600	191
AEGYPT			1000	320
KENIA	2000	629	6000	1929
TANSAN			96	55
SIMBAB			408	201
SYRIEN			248	172
THAIL			108	50
3808 20 15				
ANDERE ANORGANISCHE FUNGIZIDE				
EINF	1220*	203*	6319*	1603*
EU	1216	202	6255	1546
FRANKR	1214	194	6029	737
SCHWED			224	801
SCHWZ	4	1	64	57
AUSF	15547*	2484*	68608*	11108*
EU	3793	540	39519	6372
FRANKR	683	87	20396	3291
ITAL	1122	150	10300	1777
G BRIT	887	116	1117	142
SPAN	280	32	3282	371
OESTER	238	47	2684	416
BELGI	491	88	1317	260
SCHWZ	98	15	950	150
POLEN	68	22	392	230
SLOWAK	298	60	394	78
UNGARN	600	76	600	76
RUMAEN	736	164	736	164
SLOWEN	890	104	1561	234
KROAT			990	179
MAROKK	150	29	750	144
USA	4892	712	8158	1176
KANADA	600	79	1500	192
MEXIKO	150	34	1350	251
BRASIL			2400	234
SYRIEN			200	86
IRAN	1200	270	1200	270
THAIL			450	67
TAIWAN	598	78	748	123
3808 20 30				
FUNGIZIDE GRUNDLAGE DITHIOCARBAMAT				
EINF	4420*	4228*	13100*	15319*
EV	161	70	161	70
EU	3136	2083	10328	10337
FRANKR	1919	956	4780	2492
NIEDL	648	356	1163	1044
ITAL			2236	3776
G BRIT	408	703	1687	2828
OESTER	161	68	457	194
SCHWZ	1123	2075	2611	4912
INDIEN	120	50	120	50
AUSF	15857*	11219*	54618*	47840*
EV	75	82	75	82
EU	5077	3113	23869	25965
FRANKR	673	622	6117	14139
NIEDL	52	43	481	369
ITAL	2357	830	6579	2385
G BRIT	189	136	313	190
DAENM	126	86	294	200
GRIECH	190	164	547	420
PORTUG	890	830	4935	4523
SPAN	242	194	2412	1459
SCHWED			150	89
FINNL			158	94
OESTER	30	23	616	1121
BELGI	208	121	987	806
LUXEMB	120	64	280	170
NORWEG	1	5	209	227
TUERK	499	394	1683	1446
LETTLD	226	208	226	208
POLEN	858	586	2202	1174
TSCHE	10	7	108	59
UNGARN	60	93	312	257
RUMAEN	565	430	606	464
BULGAR	30	19	155	99
UKRAIN			182	146
W RUSS	185	590	186	594
GEORG	106	76	111	100
ASERB	100	86	100	86
SLOWEN	160	90	961	634
KROAT	304	194	304	194
MAZED	124	84	124	84
TUNES			95	70
NIGERI	75	82	75	82
KENIA	415	329	835	656
S AFR	179	136	295	205
USA	1567	1040	4798	3190
KANADA	1100	819	3570	1609
MEXIKO			472	511
GUATEM	1	3	631	422
HONDUR	20	14	231	151
COSTA	105	74	325	220
KUBA			114	219
DOM RP			205	192
KOLUMB	1008	872	2328	1937
ECUAD	34	46	171	174
URUGU			200	96
ISRAEL	68	58	368	229
SAUDIA	63	61	163	134
PAKIST			315	184
SRILAN			105	79
THAIL			420	299
INDONE	1680	1019	2600	1574
MALAYS	210	128	420	252
PHILIP	210	165	420	322
JAPAN	13	50	1188	1239
TAIWAN	753	610	1773	1285
HONGK			560	339
AUSTRL			343	222
3808 20 40				
FUNGIZIDE GRUNDLAGE BENZIMIDAZOL				
EINF	552*	817*	1665*	3200*

Wichtigste Ursprungs- und Bestimmungs-Laender	APRIL 1999 dt = 100kg	APRIL 1999 1000 DM	JAN./APR. 1999 dt = 100kg	JAN./APR. 1999 1000 DM
EU	526	774	1639	3157
FRANKR	276	602	1373	2955
G BRIT	229	154	235	158
AUSF	3559*	4481*	13197*	17462*
EV	167	151	267	313
EU	3050	3841	11314	14584
FRANKR	1162	1637	8014	10751
NIEDL	695	737	790	821
G BRIT	972	923	1320	1317
IRLAND	67	81	151	183
GRIECH			15	58
PORTUG			50	73
SPAN	36	49	169	227
OESTER	44	73	205	424
BELGI	42	97	510	601
SCHWZ	6	7	75	89
TSCHE	70	50	227	128
SLOWAK	109	74	126	98
RUMAEN	29	58	48	91
UKRAIN			51	76
RUSSLD			120	93
MAROKK	14	30	72	148
MEXIKO			84	201
KOLUMB			78	159
ECUAD	50	106	70	150
LIBAN			34	71
SYRIEN			195	489
A EMIR			78	145
VIETN	116	68	116	68
INDONE			80	95
TAIWAN	37	86	37	86
AUSTRL	14	32	77	170
NEUSEE	11	20	78	88
3808 20 50				
FUNGIZIDE GRUNDLAGE DIAZOL OD TRIAZOL				
EINF	4070*	18457*	12562*	53183*
EU	3979	17869	10500	42953
FRANKR	3075	15682	9642	40395
NIEDL	200	489	205	513
G BRIT	704	1698	704	1698
BELGI			49	347
SCHWZ	91	588	1962	10230
AUSF	5291*	13881*	41862*	95255*
EV	137	421	320	920
EU	1569	5165	33334	74277
FRANKR	1109	2734	26015	55602
ITAL	118	475	714	2332
G BRIT			3921	5524
IRLAND			402	1603
DAENM	5	35	124	131
GRIECH	70	395	314	1312
PORTUG	140	977	534	3407
SPAN	12	70	238	959
FINNL			681	1974
OESTER	1	2	83	179
BELGI	72	368	193	893
LUXEMB	20	94	67	309
NORWEG			65	89
SCHWZ	18	27	242	199
TUERK			308	683
POLEN	384	904	1649	4351
TSCHE	349	725	523	1114
SLOWAK	51	123	60	153
UNGARN	714	2391	1121	3648
UKRAIN	36	104	40	119
RUSSLD	144	386	178	467
GEORG	37	139	37	140
SLOWEN	25	69	51	191
KROAT	110	251	300	706
MAROKK			90	313
TUNES			30	127
LIBYEN	171	812	171	812
KENIA	100	282	475	1422
S AFR	137	285	137	285
USA			177	143
KANADA	200	267	600	772
MEXIKO	29	168	95	538
GUATEM			201	764
COSTA	20	100	70	330
DOM RP			28	110
URUGU			32	71
LIBAN			22	130
PAKIST			22	54
INDONE			29	178
PHILIP	1	2	53	140
TAIWAN	10	30	67	264
HONGK	1173	1607	1565	2398
3808 20 60				
FUNGIZIDE GRLAGE DIAZIN OD MORPHOLIN				
EINF	339*	1546*	5827*	20107*
EU	10	34	1120	2120
FRANKR	9	32	1119	2118
SCHWZ	329	1512	4707	17985
AUSF	8357*	32706*	41440*	132690*
EU	4932	19816	35357	108777
FRANKR	53	160	17723	45951
NIEDL	1185	6095	1745	8677
ITAL	34	51	194	366
G BRIT	1541	3806	10934	28690
IRLAND	384	2264	1455	9140
DAENM	181	608	294	1332
SPAN	7	29	49	186
SCHWED			74	237
OESTER	59	320	469	2727
BELGI	1377	5909	2172	10275
LUXEMB	111	574	228	1196
SCHWZ			362	1973
LETTLD	76	176	76	176
LITAU	298	682	298	682
POLEN	1108	5354	1451	7469
TSCHE	457	1694	633	2277
SLOWAK	10	70	15	89
UNGARN	789	2463	979	3363
RUMAEN	114	513	312	1394
BULGAR			222	845
SLOWEN	103	402	103	402
MAROKK			24	87
ELFBK			43	129
KAMERU	62	182	93	280
SIMBAB			27	95
MEXIKO	30	97	44	154
COSTA	196	639	399	1268
JAMAIK			203	666
KOLUMB	169	566	422	1383
ECUAD			48	164
THAIL			19	55
INDONE			43	127
PHILIP			153	463
TAIWAN			14	75
3808 20 80				
ANDERE ORGANISCHE FUNGIZIDE				
EINF	7927*	35592*	33152*	116497*
LV			164	276
AUS LG	12	32	407	133
EU	5007	25086	25120	91587
FRANKR	801	3652	8505	18824
NIEDL	93	145	282	501
ITAL	267	102	342	181
G BRIT	3191	20461	14586	70160
SCHWED			40	145
OESTER	104	67	236	233
BELGI	551	659	996	1494
SCHWZ	2537	9709	6264	21605
TSCHE			164	276
BULGAR			851	201
BR JUG	118	215	118	215
USA	62	75	64	85
ISRAEL	200	453	400	893
JAPAN	3	54	83	1499
TAIWAN			86	133
AUSF	12226*	46964*	58238*	185214*
EV	1179	3690	4614	14632
LV			18	18
EU	7062	24631	43008	111708
FRANKR	808	2026	20704	46341
NIEDL	866	2116	3427	9348
ITAL	495	910	2426	3810
G BRIT	701	2497	2598	6890
IRLAND	15	99	50	224
DAENM	1223	7344	3052	18880
GRIECH	85	110	649	997
PORTUG	760	1376	3714	5863
SPAN	381	1028	1546	3422
SCHWED	776	3910	1676	6192
FINNL	202	272	874	1255
OESTER	77	236	1118	4068
BELGI	657	2544	1158	4255
LUXEMB	16	163	16	163
NORWEG	259	890	797	2945
SCHWZ	88	128	389	1504
TUERK	213	517	1178	1955
POLEN	447	2403	2153	7222
TSCHE	42	136	231	831
SLOWAK	85	411	175	940
UNGARN	117	1027	714	3369
RUMAEN	46	452	143	699
BULGAR	3	46	133	511
UKRAIN	24	370	225	962
W RUSS	10	159	221	871
MOLDAU	3	70	5	79
RUSSLD	232	1228	250	1289
SLOWEN	31	158	574	1844
KROAT	5	60	76	356
BR JUG	30	445	166	766
MAZED	6	72	22	225
TUNES			109	83
AEGYPT			293	471
KENIA			242	408
S AFR	217	571	346	769
USA	2059	7188	5605	21490
MEXIKO	129	479	401	861
KOLUMB	140	438	535	1284
BRASIL	180	610	860	2520
URUGU			95	55
ARGENT	111	288	171	353
LIBAN	3	61	3	61
ISRAEL	62	340	434	1885
JORDAN			318	431
SAUDIA			27	86
A EMIR	3	56	90	325
THAIL	39	91	137	272
VIETN			181	205
INDONE	4	6	1921	1287
MALAYS			304	362
SINGAP	39	88	47	126
SKOREA	78	613	3713	3418
JAPAN	325	2545	1042	8567
TAIWAN	67	253	170	730
HONGK			112	208
AUSTRL			189	284
3808 30 11				
HERBIZID GRUNDLAGE PHENOXYPHYTOHORMON				
EINF	927*	1993*	27461*	19289*
EU	927	1993	21102	15292
FRANKR	786	1915	5009	9653
NIEDL	137	72	9157	2915
ITAL			112	465
G BRIT	4	6	3331	1027
BELGI			3493	1232
POLEN			5318	2857
UKRAIN			326	275
USA			622	389
JAPAN			80	455
AUSF	9403*	5089*	29892*	15180*
EU	3123	1598	17904	7888
FRANKR	934	175	3928	949
NIEDL	41	31	796	127
ITAL			830	218
G BRIT	194	78	2669	1014
IRLAND	93	69	138	107
SPAN	524	212	2089	980
FINNL	812	579	2402	1670
OESTER	399	211	4529	2424
BELGI	126	243	405	334
SCHWZ	41	80	450	462
LITAU	1278	497	1461	590
TSCHE			305	195
SLOWAK			93	70
UNGARN			139	99
RUMAEN	1	1	73	109
BULGAR			787	820
UKRAIN	1003	683	2283	1417
W RUSS	316	308	942	846
MAROKK			94	57
AETHIO	3137	1662	3137	1662
KANADA			962	316
CHILE	401	207	825	412
A EMIR			102	62
3808 30 13				
HERBIZIDE GRUNDLAGE TRIAZIN				
EINF	2871*	5436*	19830*	32787*
EU	2124	3794	17857	28252
FRANKR	1340	2347	11187	20028
G BRIT	766	1436	3838	3636
SPAN			10	83
OESTER			2794	4487
SCHWZ	495	397	1607	1274
USA	252	2245	366	3261
AUSF	3259*	9321*	24754*	90589*
EV	183	1172	1102	5529
EU	2052	5535	20928	77024
FRANKR	430	985	14382	59310
NIEDL		2	307	1055
ITAL	668	1676	1301	3609
G BRIT	180	568	180	568
DAENM			1248	4750
GRIECH	10	94	45	347
PORTUG	159	120	1551	1548
SPAN	65	476	383	1659
FINNL			24	79
OESTER	121	388	1043	2693
BELGI	419	1226	464	1386
SCHWZ			30	72
TUERK			99	551
POLEN	245	858	1283	4459
TSCHE		1	24	67
SLOWAK	70	259	217	804
UNGARN			557	1710
RUMAEN	72	240	225	704
UKRAIN	66	330	257	1226
W RUSS	19	82	74	352
RUSSLD	99	737	159	991
SLOWEN			200	1118
MAZED	26	95	26	95
USA	585	1040	585	1040
COSTA	9	51	9	51
PAKIST			36	97
3808 30 15				
HERBIZIDE GRUNDLAGE AMID				
EINF	33*	25*	1109*	1261*
AUS LG	33	25	514	438
EU			595	823
FRANKR			169	144
NIEDL			374	463
ITAL			52	216
USA	33	25	514	438
AUSF	2723*	17726*	12575*	37122*
EU	1563	14724	8217	25181
FRANKR	1344	13980	5390	20446
NIEDL	55	198	190	685
G BRIT			1631	2759
IRLAND	25	96	25	96
SPAN	17	60	74	233
SCHWED	83	282	124	423
FINNL			58	150
OESTER			489	952
BELGI	28	69	200	296
SCHWZ			40	147
LETTLD	32	55	62	106
LITAU	475	825	680	1182
POLEN			313	1150
TSCHE	347	908	671	1706
SLOWAK			32	65
UNGARN	1	5	1092	1166
UKRAIN	32	119	35	126
W RUSS	238	961	756	3019
CHILE			166	365

Wichtigste Ursprungs- und Bestimmungs-Laender	APRIL 1999 dt = 100kg	APRIL 1999 1000 DM	JAN./APR. 1999 dt = 100kg	JAN./APR. 1999 1000 DM
MALAYS	9	55	9	55
JAPAN			424	1654
3808 30 17				
HERBIZIDE GRUNDLAGE CARBAMAT				
EINF	289*	17853*	2696*	21722*
EU	289	17853	2655	21588
FRANKR	273	17823	790	19193
NIEDL	8	15	58	104
ITAL	8	15	401	359
PORTUG			59	104
SPAN			251	355
OESTER			251	341
BELGI			828	1102
UNGARN			41	134
AUSF	3008*	7364*	25405*	42787*
EU	695	1253	12364	20160
FRANKR			1399	1592
NIEDL			2159	2740
ITAL	359	574	2512	7062
G BRIT	68	95	2097	2206
IRLAND			450	860
GRIECH			235	402
SPAN			1806	2557
OESTER			586	1324
BELGI	256	584	1120	1417
SCHWZ			141	337
TUERK			696	969
LETTLD			410	1173
LITAU			1400	2980
POLEN	21	43	2759	4870
TSCHE	615	1846	1981	3573
SLOWAK	173	192	802	528
UNGARN			1458	1722
RUMAEN	238	618	238	618
UKRAIN			182	539
W RUSS	835	2193	1271	2808
RUSSLD	1	3	923	762
SLOWEN			173	255
KROAT			79	125
CHILE	400	1175	400	1175
JAPAN			20	67
3808 30 21				
HERBIZIDE GRLAGE DINITROANILINDERIVAT				
EINF	1*	1*	3443*	4641*
EU	1	1	3367	4596
FRANKR			3246	4552
AUSF	137*	219*	3207*	5539*
EU	137	219	3123	5388
FRANKR	4	5	63	78
G BRIT	21	19	112	99
GRIECH	112	195	2568	4522
SPAN			353	636
BELGI			27	53
TAIWAN			84	151
3808 30 23				
HERBIZIDE GRLAGE HARNSTOFFDERIVAT USW				
EINF	6040*	16751*	15670*	67157*
LV			4	4
EU	5852	16282	15138	65712
FRANKR	5616	15866	14598	64838
NIEDL	74	211	77	228
G BRIT			180	182
DAENM	7	38	27	146
SPAN	80	83	101	165
BELGI	75	84	155	153
SCHWZ			340	972
USA	61	343	61	343
ISRAEL	127	126	127	126
AUSF	5490*	15070*	24464*	54011*
EV	2120	2713	5330	5796
EU	2207	5336	10970	28411
FRANKR	998	2419	3290	11239
NIEDL	997	2403	3275	7284
ITAL			427	1821
G BRIT	8	19	112	3195
IRLAND			57	125
GRIECH			721	682
PORTUG			765	945
SPAN	28	51	627	715
SCHWED			179	314
FINNL			124	162
OESTER			512	237
BELGI	176	444	881	1691
NORWEG			95	132
SCHWZ	55	37	365	708
TUERK			238	236
LETTLD			6	145
LITAU			36	111
POLEN	189	180	4278	6435
TSCHE	321	965	3095	4046
UNGARN	76	99	643	888
RUMAEN			2	73
UKRAIN	74	3348	74	3349
RUSSLD	14	993	15	1022
SLOWEN	78	145	248	1024
KROAT			103	131
S AFR	53	552	77	586
MEXIKO			140	150
EL SAL			63	69
KUBA	1973	2546	2603	3299
KOLUMB			4	76
CHILE	57	90	168	233
ARGENT			82	86
SYRIEN			50	88
THAIL	10	9	137	157
VIETN	41	291	99	648
PHILIP	177	252	247	318
JAPAN			183	900
AUSTRL			119	177
NEUSEE	50	89	100	178
3808 30 27				
ANDERE HERBIZIDE				
EINF	26477*	51762*	75161*	157890*
AUS LG	1280	691	1882	922
EU	22954	40343	62072	120800
FRANKR	5171	18039	23238	57813
NIEDL	372	437	8187	10835
ITAL	867	534	1297	1465
G BRIT	1815	6103	7607	24831
DAENM	136	343	172	691
PORTUG	5	6	98	137
SPAN			195	431
OESTER	195	107	2883	4817
BELGI	14393	14774	18395	19760
SCHWZ	2243	10728	4052	17962
RUMAEN	315	342	315	342
BULGAR			99	57
RUSSLD	485	144	1987	779
USA			513	146
MALAYS	480	205	1230	511
JAPAN			4701	17260
AUSF	23035*	59290*	113706*	225919*
EV	1323	4365	7849	11980
LV			57	32
EU	7192	14518	59140	91841
FRANKR	1977	3348	22663	27485
NIEDL	847	2295	3034	6871
ITAL	705	466	7996	10948
G BRIT	333	503	6193	10571
IRLAND	13	36	160	410
DAENM	471	633	2462	3351
GRIECH		1	1219	3631
PORTUG	248	467	687	1299
SPAN	718	1425	5989	9033
SCHWED	383	1417	2616	6347
FINNL			236	507
OESTER	26	51	1651	3386
BELGI	1453	3864	4006	7720
LUXEMB	18	15	228	282
NORWEG	35	86	52	168
SCHWZ			456	1183
TUERK	162	204	2668	4208
LETTLD	151	127	187	177
LITAU	57	97	64	106
POLEN	583	1227	4788	7863
TSCHE	911	870	1938	2734
SLOWAK	549	220	1301	743
UNGARN	909	789	3704	3848
RUMAEN	949	1470	1686	2372
BULGAR	27	72	266	234
UKRAIN	363	1244	1203	2096
W RUSS	483	863	2403	4300
RUSSLD	1992	4726	3038	6010
KASACH	47	92	52	100
TURKM	75	154	2156	1514
SLOWEN	34	76	455	606
KROAT	189	308	1675	2118
BR JUG			465	1061
MAZED	34	100	195	260
MAROKK	40	86	92	205
TUNES			40	51
AEGYPT	37	68	37	68
GHANA	91	133	146	222
AETHIO	6	25	160	323
S AFR	11	51	11	51
USA	481	3406	3601	13415
KANADA	4731	20394	10894	56938
MEXIKO			60	279
DOM RP			264	827
KOLUMB	219	1236	447	2048
VENEZU			85	471
ECUAD			29	192
CHILE	782	1568	954	1692
ZYPERN	21	59	21	59
LIBAN	102	222	164	378
SYRIEN			770	1843
ISRAEL	161	230	353	410
SRILAN			108	287
THAIL	525	1295	717	1650
VIETN	693	2701	1440	4502
INDONE			105	99
MALAYS	30	82	161	382
CHINA			4051	3667
JAPAN	6	28	170	762
TAIWAN	40	164	40	164
HONGK			677	863
NEUSEE	54	216	116	350
3808 30 30				
KEIMHEMMUNGSMITTEL				
EINF	97*	146*	535*	1039*
AUS LG	2	12	8	45
EU	21	39	324	540
NIEDL	5	7	166	284
BELGI	12	26	117	195
SCHWZ	14	56	127	352
USA	2	24	24	120
AUSF	377*	422*	732*	759*
EU	232	159	501	377
FINNL	207	121	427	237
SCHWZ	17	59	48	115
CHINA	76	136	81	142
3808 30 90				
PFLANZENWUCHSREGULATOREN				
EINF	13670*	5315*	26896*	13042*
EU	12560	4961	23272	11607
FRANKR	727	327	5110	3872
NIEDL	8863	2794	9143	3161
G BRIT	2746	1675	5410	3556
DAENM	50	85	50	85
SPAN			3189	710
BELGI	174	80	369	222
SCHWZ			425	386
TSCHE	1110	353	3191	995
AUSF	12782*	11080*	45029*	33587*
EV			195	878
EU	9352	6569	37197	23000
FRANKR	4411	4049	20006	13552
NIEDL	39	61	209	145
ITAL	1003	627	4864	2298
G BRIT	2719	866	7309	3693
IRLAND	63	95	173	262
DAENM	389	113	1558	722
GRIECH	104	171	108	224
PORTUG	24	12	198	158
SPAN	194	115	863	415
SCHWED	40	62	723	291
FINNL			441	445
OESTER	5	14	28	113
BELGI	361	384	696	659
SCHWZ	2	6	134	157
POLEN	108	146	275	380
MAROKK			72	50
S AFR	829	737	884	842
USA	14	19	189	108
KANADA			44	50
MEXIKO	20	96	588	975
PERU	107	65	223	138
BRASIL	231	412	484	1358
CHILE	1294	771	3009	1797
ISRAEL	30	47	170	177
AUSTRL	349	1887	1171	3968
NEUSEE	341	227	341	227
3808 40 10				
DESINFMITTEL GRLAG QUART AMMONIUMSALZ				
EINF	523*	198*	1671*	658*
EU	402	82	1426	412
NIEDL	112	30	276	133
OESTER			6	53
INDIEN	100	87	190	163
AUSF	4187*	2441*	14259*	8456*
EU	3543	2035	11678	6538
FRANKR	1868	1002	5898	3122
NIEDL	368	239	1496	889
ITAL	223	143	624	352
G BRIT	183	101	881	378
DAENM	21	10	298	196
SPAN	125	96	394	272
OESTER	200	199	612	494
BELGI	543	232	1532	706
SCHWZ	68	44	840	621
POLEN	39	27	447	264
TSCHE	115	89	265	197
JAPAN	4	2	91	217
AUSTRL	156	59	161	67
3808 40 20				
DESINFMITTEL GRL HALOGEN VERBINDUNG				
EINF	200*	218*	760*	914*
EU	65	52	445	308
G BRIT	1	1	185	101
BELGI	40	5	128	91
SLOWEN	10	4	138	174
USA	123	74	171	102
JAPAN	2	88	6	330
AUSF	636*	332*	3359*	1495*
EU	222	143	1040	661
NIEDL	13	9	107	89
ITAL	68	50	220	154
OESTER	63	44	165	133
BELGI	49	35	356	197
SCHWZ	38	51	60	93
ISRAEL	58	19	443	117
3808 40 90				
ANDERE DESINFEKTIONSMITTEL				
EINF	12186*	4501*	39860*	16742*
EU	8052	2589	21042	8257
FRANKR	3305	866	8224	2340
NIEDL	1362	591	3776	1749
ITAL			527	260
G BRIT	2549	385	6087	1592
IRLAND			15	153

Wichtigste Ursprungs- und Bestimmungs-Laender	APRIL 1999 dt = 100kg	APRIL 1999 1000 DM	JAN./APR. 1999 dt = 100kg	JAN./APR. 1999 1000 DM
DAENM	32	16	186	97
SPAN			137	104
OESTER	21	11	107	122
BELGI	783	720	1911	1793
SCHWZ	2211	1258	10587	5700
TSCHE	1111	325	5750	1836
USA	739	310	2138	855
AUSF	19739*	7555*	66214*	29409*
PV			180	19
EU	12450	4449	37558	16266
FRANKR	5076	798	10423	2620
NIEDL	398	225	1674	790
ITAL	2319	820	8597	2946
G BRIT	309	97	1413	876
DAENM	65	141	291	518
GRIECH	444	129	1057	400
PORTUG	196	173	439	423
SPAN	1500	605	3608	1570
SCHWED	81	93	2073	624
FINNL	9	10	1027	378
OESTER	1424	960	4547	3517
BELGI	582	376	2321	1542
NORWEG	186	83	675	312
SCHWZ	1823	682	8678	3142
TUERK	107	77	408	233
ESTLD	88	54	190	123
LITAU	184	138	289	202
POLEN	1474	549	5406	2499
TSCHE	256	127	1466	723
SLOWAK	409	100	1076	339
UNGARN	250	111	1170	465
RUMAEN	91	48	277	218
W RUSS			40	52
RUSSLD	142	118	616	534
KROAT	10	10	112	114
BR JUG	73	76	205	218
SIMBAB			85	50
S AFR	97	69	111	80
KOLUMB	97	20	334	147
PERU	432	99	1218	211
ARGENT	7	8	889	262
ISRAEL	36	20	503	208
A EMIR	167	31	330	167
INDIEN	173	77	308	137
VIETN			170	183
JAPAN	174	205	671	790
AUSTRL	28	12	129	112
3808 90 10				
RODENTIZIDE				
EINF	249*	127*	889*	477*
EU	229	121	793	427
FRANKR	13	23	233	129
G BRIT	210	89	543	274
AUSF	982*	1156*	1780*	2561*
EU	51	228	540	1077
FRANKR		1	20	190
G BRIT			31	156
DAENM			62	66
PORTUG	3	122	4	163
OESTER	15	21	353	310
SCHWZ			29	63
TUERK	2	63	3	105
UNGARN	51	121	94	215
KOLUMB	1	59	3	114
SYRIEN	563	294	563	294
PAKIST	149	160	149	160
TAIWAN	47	76	47	76
3808 90 90				
AND SCHAEDLINGSBEKAEMPFUNGSMITTEL USW				
EINF	8823*	5237*	17663*	12798*
AUS LG				1
EU	8508	4813	15755	10639
FRANKR	158	130	412	467
NIEDL	385	114	672	240
G BRIT	2857	2660	7752	7119
BELGI	3172	1573	4471	2352
LUXEMB	1884	255	2292	311
SCHWZ	310	412	1274	1489
TSCHE	4	9	143	258
USA			163	209
JAPAN	1	3	210	99
AUSF	38837*	21797*	151156*	85069*
EV	5	46	6	58
EU	23930	11632	97694	49170
FRANKR	2834	1702	18825	12279
NIEDL	5605	2353	28221	10458
ITAL	2401	1406	8371	5223
G BRIT	2075	1260	7948	3934
IRLAND	142	155	586	707
DAENM	138	85	549	489
GRIECH	387	199	1100	768
PORTUG	82	55	539	370
SPAN	5082	1630	11317	4399
SCHWED	393	236	1320	717
FINNL	294	227	925	890
OESTER	3785	1537	9619	4790
BELGI	702	782	8310	4112
NORWEG	1588	746	3070	1389
SCHWZ	520	421	2111	1903
TUERK	488	276	1864	1007
LITAU	9	10	114	99
POLEN	2072	1057	7202	3764
TSCHE	294	199	767	806
SLOWAK	72	68	254	374
UNGARN	55	124	823	584
BULGAR	72	70	177	172
RUSSLD	40	29	155	122
SLOWEN	70	65	241	337
B HERZ	5	4	14	123
MAROKK	30	10	110	175
ALGER			35	180
SUDAN	58	58	183	176
NIGERI	24	44	297	217
KENIA	247	186	507	435
S AFR	189	168	1849	717
USA	2053	1433	6243	5121
KANADA	193	139	734	453
MEXIKO	27	14	166	77
GUATEM	96	92	122	128
NICARA	108	75	106	75
COSTA	5	5	29	62
DOM RP	75	64	282	181
JAMAIK			255	181
KOLUMB	416	291	789	650
VENEZU	96	138	211	236
ECUAD			132	76
BRASIL	41	65	698	732
CHILE	88	55	430	281
ARGENT	68	32	616	503
SYRIEN	28	123	38	132
IRAN			132	60
ISRAEL	158	73	482	378
SAUDIA	25	38	1390	580
A EMIR	93	60	423	150
PAKIST	164	126	250	192
INDIEN	256	361	702	933
BANGLA	13	10	146	96
SRILAN	2	6	189	142
THAIL	199	111	826	465
VIETN	125	73	199	105
INDONE	1	2	399	184
MALAYS	404	283	1760	1174
SINGAP	442	353	927	738
PHILIP	221	154	778	476
CHINA	138	142	332	331
SKOREA	22	38	428	165
JAPAN	2577	1684	8789	5745
TAIWAN	286	125	724	298
HONGK	45	22	282	148
AUSTRL	4	4	1556	916
NEUSEE	12	17	226	130
3809 10 10				
ZURICHTMITT GRUNDL STAERKE GEH <55GHT				
EINF	3525*	695*	11643*	2247*
EU	3518	693	11581	2228
NIEDL	20	14	1376	279
G BRIT	3143	614	9596	1826
BELGI	226	50	420	90
AUSF	5061*	1002*	26182*	5033*
EU	2860	551	15927	3129
FRANKR	383	63	1603	268
NIEDL	522	43	2951	307
ITAL	225	37	1090	478
G BRIT	200	94	210	99
SCHWED	458	73	4634	727
OESTER	779	154	3996	711
BELGI	190	59	1138	468
TUERK	188	65	949	196
UNGARN	218	42	1861	361
S AFR	1441	241	5761	919
3809 10 30				
ZURICHTMITT GRDL STAERKE GEH>55-70GHT				
EINF	306*	64*	540*	113*
SCHWZ	306	64	540	113
AUSF	2692*	413*	10671*	1705*
EU	1226	148	3735	523
FRANKR	541	45	1331	142
ITAL	628	91	1712	225
PORTUG			558	123
POLEN	130	37	410	117
KROAT	9	4	153	68
SKOREA	690	105	3796	561
3809 10 50				
ZURICHTMITT GRDL STAERKE GEH>70-83GHT				
EINF	198*	46*	829*	207*
EU	198	46	298	95
SCHWZ			531	112
AUSF	3458*	425*	10566*	1155*
EU	1332	220	5617	605
ITAL	203	25	1101	127
BELGI	688	149	2208	226
TUERK	278	28	1729	151
TSCHE	737	72	1889	216
JAPAN	1020	69	1020	69
3809 10 90				
ZURICHTMITT GRUNDL STAERKE GEH >83GHT				
EINF	2675*	341*	13379*	1234*
EU	2567	317	12684	1090
FRANKR			8355	563
NIEDL	2363	300	4015	478
SCHWZ	108	24	695	144
AUSF	1366*	177*	3141*	481*
EV	290	27	480	45
EU	782	91	2051	285
3809 91 00				
AND TEXTILZURICHTEMITTEL ZUBEREITET				
EINF	23631*	12644*	81378*	35518*
EV	480	721	680	1052
AUS LG			63	18
EU	15303	4691	56474	17622
FRANKR	7486	1655	16869	3581
NIEDL	3160	1083	24687	5789
ITAL	1357	425	4085	1332
G BRIT	590	292	3076	1664
SPAN	1936	496	2425	616
SCHWED	6	3	419	341
OESTER	105	54	477	251
BELGI	633	667	4369	4011
SCHWZ	5288	5165	14465	9899
USA	1687	1183	6452	4140
KANADA	310	201	1300	792
MEXIKO	170	220	520	509
BRASIL			150	53
JAPAN	743	1141	1445	2377
AUSF	110805*	43669*	618975*	192885*
EV	2052	640	6996	2117
PV	44	17	57	24
EU	54687	23460	384610	114136
FRANKR	11651	4227	53428	16365
NIEDL	3114	1103	13139	4535
ITAL	9107	4414	41387	18898
G BRIT	5776	3113	161421	27022
DAENM	2066	1101	8293	4618
GRIECH	1003	638	5486	2933
PORTUG	4556	1711	18417	7248
SPAN	2773	1482	12320	6533
SCHWED	2642	816	12267	3638
FINNL	183	79	1512	688
OESTER	3724	1451	17563	6606
BELGI	8083	3315	39092	14797
LUXEMB			221	187
NORWEG	216	70	654	279
SCHWZ	4033	1161	18389	4973
TUERK	3082	1327	15763	5982
ESTLD	198	96	443	202
LETTLD	309	120	740	303
LITAU	505	230	1730	797
POLEN	2632	1169	9843	4320
TSCHE	5764	1093	31077	5362
SLOWAK	225	87	772	341
UNGARN	614	207	2938	933
RUMAEN	707	235	2407	836
BULGAR	110	44	895	207
W RUSS	429	169	1642	685
RUSSLD	437	130	1538	541
SLOWEN	1461	279	5899	1223
KROAT	1458	274	6957	1070
B HERZ	372	54	410	79
BR JUG			202	138
MAZED	101	47	209	117
MAROKK	731	248	2697	980
TUNES	126	49	2050	679
LIBYEN			186	126
AEGYPT	540	209	3836	1768
ELFBK	13	3	297	98
NIGERI	90	21	972	1267
KAMERU			236	176
DR KON	55	16	282	170
KENIA	50	27	231	117
MAURIT	972	351	2619	985
S AFR	968	445	4071	1781
USA	1540	877	3730	2644
KANADA	369	140	1041	426
MEXIKO	444	190	2286	857
EL SAL	234	103	323	125
PANAMA	351	130	950	391
KOLUMB	446	119	1509	464
VENEZU	57	18	330	163
PERU	176	54	724	272
BRASIL	1347	480	3326	1393
CHILE	107	68	2473	621
URUGU	221	93	342	171
ARGENT	232	130	1054	483
SYRIEN	639	203	1701	398
IRAN	247	186	882	405
ISRAEL	1443	471	3925	1371
SAUDIA	3	1	929	490
A EMIR	75	21	934	171
PAKIST	1671	443	6835	1796
INDIEN	1043	462	3588	1365
BANGLA	766	258	2757	1116
SRILAN	374	164	2228	847
THAIL	922	337	4185	1581
VIETN	320	124	1339	457
INDONE	3787	1369	10185	3885
MALAYS	129	56	783	267
SINGAP	679	662	3380	2639
PHILIP	1590	236	15987	1946
CHINA	360	153	2263	747
SKOREA	2582	899	9052	3152
JAPAN	1449	759	4066	2357
TAIWAN	1537	411	5714	1764
HONGK	3076	1640	10193	5246
AUSTRL	880	419	2571	1130
NEUSEE	42	27	571	179
N ERM	213	84	347	132

Wichtigste Ursprungs- und Bestimmungs-Laender	APRIL 1999 dt = 100kg	APRIL 1999 1000 DM	JAN./APR. 1999 dt = 100kg	JAN./APR. 1999 1000 DM
3809 92 00				
AND PAPIERZURICHTEMITTEL ZUBEREITET				
EINF	13120*	3951*	49996*	15206*
EU	5101	2084	23211	8461
FRANKR	754	321	4876	1623
NIEDL	240	175	3116	1228
ITAL	136	38	365	125
G BRIT	59	24	896	210
IRLAND	2335	964	7505	3090
SPAN			240	112
OESTER	1375	248	4989	1067
BELGI	183	306	972	971
SCHWZ	5731	1240	21447	4670
USA	188	130	410	271
JAPAN	2100	497	4632	1771
AUSF	28699*	5719*	130851*	26970*
EU	15668	2480	75391	12330
FRANKR	2059	380	10758	2036
NIEDL	1412	234	8562	1264
ITAL	1645	310	7577	1547
G BRIT	1447	257	5617	1000
DAENM	3044	261	11105	1177
SPAN	372	53	3647	570
SCHWED	1634	390	9440	1879
FINNL	1151	165	8545	1234
OESTER	1494	258	5737	943
BELGI	1077	138	3602	580
NORWEG	438	69	1283	196
SCHWZ	3581	556	18246	3446
TUERK	1038	296	5631	1521
TSCHE	714	203	4437	1083
SLOWAK	139	59	280	112
UNGARN	594	180	2380	465
RUSSLD	167	57	167	57
SLOWEN	671	249	2534	700
USA	250	44	3196	550
KANADA	736	153	3905	704
VENEZU	252	78	516	158
BRASIL	211	80	761	315
CHILE	125	56	581	257
INDIEN	516	94	845	196
INDONE	2484	686	7591	3699
CHINA	354	201	480	226
SKOREA			179	62
JAPAN	107	30	323	181
TAIWAN	12	3	311	208
3809 93 00				
ANDERE ZURICHTEMITTEL ZUBEREITET				
EINF	3243*	1080*	8689*	3461*
PV	23	34	23	34
AUS LG	17	32	68	104
EU	2458	928	6700	3125
FRANKR	697	343	2399	1182
ITAL	1544	437	3254	1220
BELGI	69	102	558	515
SCHWZ	744	84	1789	182
JAPAN	17	32	48	91
AUSF	28029*	10454*	97471*	38072*
PV	9	11	54	63
EU	15629	4888	52264	18660
FRANKR	9318	1170	17301	2495
NIEDL	485	211	2594	914
ITAL	2466	1042	12797	4956
G BRIT	812	531	4238	2230
DAENM	155	84	1043	548
PORTUG	243	131	1270	779
SPAN	376	152	2796	861
SCHWED	474	260	1874	852
FINNL	225	199	1550	603
OESTER	969	1058	5580	4081
BELGI	59	25	852	170
SCHWZ	80	107	346	357
TUERK	236	59	825	297
POLEN	321	149	1107	518
SLOWAK	176	58	649	226
UNGARN	29	32	243	175
UKRAIN	39	17	353	153
W RUSS	91	76	193	164
RUSSLD	35	6	419	227
TUNES	28	20	188	152
LIBYEN	205	106	725	349
AEGYPT	109	37	480	180
MADAG			58	57
S AFR	373	235	3000	1355
USA	309	235	1788	1155
KANADA	32	7	395	74
MEXIKO	61	27	377	248
COSTA	78	34	314	145
VENEZU	54	39	117	124
BRASIL	367	315	1591	676
BOLIV			99	55
URUGU	408	368	1420	949
ARGENT	751	168	2777	673
IRAN	7	9	121	93
PAKIST	321	159	799	469
INDIEN	232	111	1162	529
BANGLA	157	63	462	144
THAIL	75	22	928	251
INDONE	159	79	705	362
MALAYS	348	68	1813	353
SINGAP	173	116	425	277
CHINA	771	341	2614	1193
SKOREA	1057	370	2023	743
JAPAN	757	260	2674	977
TAIWAN	3025	984	7758	2651
HONGK	1006	563	2381	1264
AUSTRL	109	76	1309	660
NEUSEE	19	7	482	123

Wichtigste Ursprungs- und Bestimmungs-Laender	APRIL 1999 dt = 100kg	APRIL 1999 1000 DM	JAN./APR. 1999 dt = 100kg	JAN./APR. 1999 1000 DM
3810 10 00				
METALLABBEIZMITT SCHWEISS- LOETPASTE				
EINF	3206*	1687*	19195*	9362*
EV	1	24	1	24
AUS LG	1	24	1	24
EU	1524	428	7801	3599
NIEDL	765	184	2825	814
G BRIT	629	154	3528	2080
SCHWED			450	133
BELGI	77	38	836	482
SCHWZ	165	336	505	783
TSCHE	285	92	917	274
UNGARN	998	134	4644	729
SLOWEN	30	10	4039	716
USA	11	107	292	1403
CHINA	70	182	134	345
JAPAN	119	373	377	1420
AUSF	10631*	6854*	32178*	20152*
EV	1864	1611	4240	3638
PV			52	46
EU	6194	3744	18624	11572
FRANKR	1883	952	5937	3224
NIEDL	960	317	2307	968
ITAL	562	298	1287	1006
G BRIT	364	417	1501	1315
DAENM	267	104	888	414
SPAN	504	200	1300	820
SCHWED	153	150	803	510
FINNL	113	69	478	180
OESTER	1092	741	2934	2003
BELGI	218	449	803	909
SCHWZ	483	274	1765	1117
POLEN	334	289	829	638
TSCHE	171	182	498	476
SLOWAK	92	72	141	193
UNGARN	76	70	459	321
AEGYPT	180	72	387	168
S AFR			79	61
USA	1291	1163	2779	2336
BRASIL	2	1	105	107
IRAN	171	80	363	106
ISRAEL	184	101	515	313
THAIL	221	40	338	158
MALAYS	12	5	637	84
SKOREA			428	81
JAPAN	524	403	1424	1127
AUSTRL	1	1	299	110
3810 90 10				
UEBERZUGMASSE USW F SCHWEISSELEKTRODE				
EINF	41*	49*	381*	316*
EU	41	48	381	314
BELGI	41	48	247	282
AUSF	2737*	787*	7368*	2359*
EU		1	23	18
TUERK	21	6	274	126
BRASIL			750	156
IRAN	1928	538	4488	1393
MALAYS	480	99	780	169
3810 90 90				
FLUSS- AND HILFSMITT Z SCHWEISSEN USW				
EINF	1135*	1036*	4702*	5035*
AUS LG	1	1	2	3
EU	1083	895	4542	4688
FRANKR	251	306	1657	1956
NIEDL	217	163	903	642
ITAL	380	68	447	114
G BRIT	168	293	1082	1766
USA	40	107	71	227
AUSF	8985*	3336*	30967*	13683*
PV			14	20
EU	5309	1820	17368	7470
FRANKR	1791	331	2855	874
NIEDL	765	196	2758	841
ITAL	693	358	2154	1287
G BRIT	1315	449	3790	1569
IRLAND			111	63
DAENM	168	98	1107	664
PORTUG	65	67	261	279
SPAN	194	76	857	307
SCHWED	6	49	403	274
FINNL	8	40	285	247
OESTER	283	120	2484	862
BELGI	21	34	291	177
NORWEG	124	52	726	319
SCHWZ	456	259	1618	824
TUERK	436	60	774	179
POLEN	341	232	1024	693
TSCHE	51	34	706	313
UNGARN	80	62	617	391
NIGERI			190	70
S AFR	15	11	579	138
KANADA	126	60	657	236
IRAN			1805	565
ISRAEL	65	48	384	170
SAUDIA	486	53	587	97
MYAN	130	63	135	65
THAIL	8	4	89	62
SKOREA	515	99	905	206
JAPAN	172	258	1074	913

Wichtigste Ursprungs- und Bestimmungs-Laender	APRIL 1999 dt = 100kg	APRIL 1999 1000 DM	JAN./APR. 1999 dt = 100kg	JAN./APR. 1999 1000 DM
HONGK	9	6	142	223
3811 11 10				
ANTIKLOPFMITTEL GRUNDL TETRAETHYLBLEI				
EINF	70*	24*	14768*	12396*
AUSF	21919*	17334*	46130*	30110*
LV	10494	2498	10694	2548
3811 11 90				
ANTIKLOPFMITT GRUNDL AND BLEIVERBINDG				
EINF	*	*	20*	8*
EU			20	8
AUSF	*	*	1*	3*
EU			1	3
3811 19 00				
ANDERE ZUBEREITETE ANTIKLOPFMITTEL				
EINF	1961*	811*	9830*	3881*
EU	1961	808	9820	3869
FRANKR	1891	743	7895	3109
NIEDL	8	5	196	115
G BRIT			347	96
DAENM	57	53	178	169
BELGI	5	7	1204	380
AUSF	1931*	616*	6099*	2059*
EU	36	28	102	89
POLEN	879	285	3783	1227
S AFR	997	283	2004	572
3811 21 00				
SCHMIEROELADDITIVES ERDOELHALTIG				
EINF	59409*	15538*	243233*	68154*
AUS LG	93	42	351	161
EU	58879	15096	240142	66080
FRANKR	30817	9110	92697	29473
NIEDL	212	92	2427	1077
ITAL	609	119	28995	6812
G BRIT	16953	2892	42813	7948
BELGI	10133	2830	73052	20711
SCHWZ	2	2	380	341
USA	526	439	2621	1691
AUSF	23785*	9168*	111829*	40151*
EU	15181	5526	67502	22898
FRANKR	3820	1460	10122	3841
NIEDL	319	152	1607	714
ITAL	2069	733	6029	2292
G BRIT	703	334	3683	1674
DAENM	252	78	402	158
SPAN	1796	662	3955	1468
SCHWED	1410	511	3696	1352
FINNL	537	215	1628	594
OESTER	1597	397	2778	799
BELGI	2622	959	32796	9807
LUXEMB			459	50
NORWEG	176	86	1240	527
SCHWZ	110	48	428	259
TUERK	269	94	2917	1032
LITAU			199	73
POLEN	344	142	957	388
BR JUG			328	284
AEGYPT			2366	817
S AFR	142	50	823	380
USA	717	357	1930	1093
MEXIKO			522	212
BRASIL	8	10	171	105
CHILE			108	54
ARGENT	20	8	324	124
SAUDIA			171	64
A EMIR	53	20	792	270
INDIEN	325	188	913	406
THAIL	321	113	759	286
SINGAP	1608	630	3595	1450
CHINA	377	199	1718	660
SKOREA	1702	714	6504	2538
JAPAN	1892	711	14228	4770
TAIWAN	104	76	423	224
AUSTRL	140	45	1467	519
NEUSEE	61	28	504	205
3811 29 00				
ANDERE SCHMIEROELADDITIVES				
EINF	1497*	998*	7502*	4127*
AUS LG	360	484	772	1073
EU	796	298	5148	1726
FRANKR	311	103	2072	639
NIEDL			118	132
G BRIT	417	161	1485	462
SPAN			303	159
BELGI	68	34	1016	270
SLOWAK	219	131	526	316
USA	386	521	1391	1740
JAPAN	26	23	189	231

Wichtigste Ursprungs- und Bestimmungs-Laender	APRIL 1999 dt = 100kg	APRIL 1999 1000 DM	JAN./APR. 1999 dt = 100kg	JAN./APR. 1999 1000 DM
AUSF	1192*	940*	7671*	5273*
EU	513	473	4157	2797
FRANKR	120	75	770	658
ITAL	82	79	301	238
G BRIT	34	62	795	669
SPAN	57	77	236	163
SCHWED	22	28	295	205
OESTER	56	46	180	171
BELGI	136	101	1468	632
SCHWZ	123	149	627	575
RUSSLD	153	92	238	143
USA	104	56	1057	606
A EMIR			385	199
PAKIST			140	68
3811 90 00				
AND ADDITIVES ZUBEREITG F MINERALOEL				
EINF	28504*	7480*	101656*	26838*
EV	1	10	1	10
AUS LG	1	10	44	28
EU	27817	6874	99144	25111
FRANKR	18549	4088	56366	10497
ITAL	132	50	182	65
G BRIT	2153	1010	17574	8222
DAENM	4375	851	14926	2975
SPAN	193	60	822	277
OESTER	786	374	1254	602
BELGI	1517	432	7884	2425
SCHWZ	6	9	398	203
USA	306	377	964	873
JAPAN	374	210	1104	620
AUSF	25645*	9988*	266883*	91109*
EU	15618	5970	189012	60546
FRANKR	3075	1248	46038	13027
NIEDL	1380	414	24996	7986
ITAL	858	361	24436	6621
G BRIT	3022	1032	32440	10657
IRLAND	382	153	967	331
DAENM	1664	745	8212	3755
GRIECH	1084	290	4169	1318
PORTUG	236	56	1773	783
SPAN	242	73	11368	3282
SCHWED	1580	673	13393	4827
FINNL	361	149	6266	2227
OESTER	1597	678	8070	2980
BELGI	133	91	6880	2745
NORWEG	1910	866	7066	3040
SCHWZ	733	219	4128	1481
TUERK	1781	485	3348	984
LETTLD	380	130	558	186
LITAU	180	88	1355	641
POLEN	719	285	8194	3279
TSCHE	101	57	2296	772
SLOWAK	242	119	3052	1350
UNGARN	20	12	1774	638
RUMAEN	27	26	1257	694
BULGAR	3	4	1259	334
UKRAIN	13	14	116	103
W RUSS	2	3	209	76
RUSSLD	572	196	6466	2209
KASACH			381	152
KROAT	187	60	248	104
BR JUG			491	185
MAROKK			190	99
ALGER			274	95
TUNES	7	3	518	233
LIBYEN			8	67
S AFR			1707	516
USA	346	229	1367	852
MEXIKO	7	6	1084	410
KUBA	97	54	340	170
BRASIL	205	75	205	82
CHILE	17	10	383	161
ARGENT	873	395	1304	567
SYRIEN			6284	3025
IRAN	180	60	281	108
ISRAEL			1122	405
A EMIR			215	128
PAKIST			250	97
INDIEN	2	2	91	55
VIETN			1053	575
MALAYS			816	333
SINGAP	309	124	4487	1193
CHINA	30	9	573	183
SKOREA	12	9	6431	2183
JAPAN	740	294	5364	2085
TAIWAN	113	80	178	137
HONGK	119	48	469	178
3812 10 00				
VULKANISATIONSBESCHLEUNIGER ZUBEREIT				
EINF	7168*	3960*	21459*	11686*
AUS LG	65	55	281	208
EU	6578	3515	19618	10320
FRANKR	2766	1735	6279	4229
NIEDL	29	28	904	544
ITAL	520	348	2229	1155
G BRIT	147	175	619	675
SPAN	443	186	1670	655
BELGI	2673	1043	7901	3049
SLOWAK	102	47	643	282
USA	420	336	587	661
CHINA			230	87
JAPAN	68	61	374	324
AUSF	10743*	7196*	32140*	22978*
3812 20 10				
WEICHMACHER F KAUTSCH USW REAKTIONGEM				
EINF	224*	112*	2722*	1285*
EU	224	112	2722	1285
FRANKR	224	112	915	463
BELGI			1788	808
AUSF	9*	3*	55*	42*
EU	3	2	31	34
3812 20 90				
AND WEICHMACHER F KAUTSCH USW ZUSGES				
EINF	4023*	1304*	13374*	4089*
AUS LG	677	114	1682	319
EU	3229	1100	10252	3260
NIEDL	1470	526	3939	1363
ITAL	111	161	1422	562
G BRIT	1624	396	4652	1227
USA	794	203	2065	599
MALAYS			962	160
JAPAN			65	57
AUSF	34515*	9015*	154914*	38398*
EV	3276	1038	13797	4213
EU	23337	5270	101482	22494
FRANKR	3939	1133	18459	4810
NIEDL	865	394	9258	2571
ITAL	6361	871	30078	4161
G BRIT	1659	609	8812	3184
IRLAND			1029	145
DAENM	177	49	569	157
GRIECH	2812	221	4923	466
PORTUG	990	161	1635	369
SPAN	1986	410	7177	1847
SCHWED	1409	376	4951	1226
FINNL	267	86	1637	417
OESTER	192	333	1530	595
BELGI	2321	576	10567	2727
LUXEMB	359	51	837	119
NORWEG	149	51	318	112
SCHWZ	2596	756	11263	3348
TUERK	97	35	651	347
LETTLD			7503	526
POLEN	787	350	2213	1002
SLOWAK	159	59	239	84
UNGARN	136	45	490	170
RUSSLD	2	1	106	110
S AFR	135	85	551	200
USA	945	335	2957	1187
MEXIKO	39	12	144	75
KOLUMB	50	18	948	287
BRASIL	20	15	221	98
ISRAEL	24	11	405	197
PAKIST			256	93
SRILAN	22	16	552	156
THAIL	461	134	1440	461
INDONE	175	57	413	131
MALAYS	131	36	1207	374
CHINA	385	144	1554	593
SKOREA	48	28	5133	1510
JAPAN	198	95	1208	587
TAIWAN	3274	949	9573	2599
HONGK	554	252	1464	625
AUSTRL			257	142
3812 30 20				
ZUBEREITETE ANTIOXIDATIONSMITTEL				
EINF	7872*	5597*	30354*	21752*
EV			38	117
LV	38	121	38	121
PV	1200	577	4755	2820
AUS LG	1204	581	4765	2831
EU	3990	2666	13798	9106
FRANKR	419	304	1345	976
NIEDL	490	305	1432	882
ITAL	847	391	2972	1467
G BRIT	383	651	1834	2440
SPAN	1415	490	4933	1897
OESTER	3	2	241	191
BELGI	433	523	1041	1253
SCHWZ	1508	1708	7186	7291
UNGARN	265	66	1216	289
S AFR	1200	577	4755	2820
USA	600	381	2481	1660
KANADA	200	135	600	407
MEXIKO	101	57	202	114
AUSF	7783*	6385*	24543*	21205*
EV	31	13	242	76
EU	5902	4836	16329	13704
FRANKR	1044	803	2719	2245
NIEDL	188	54	934	526
ITAL	743	494	2173	1668
G BRIT	706	708	1736	1959
DAENM	86	67	176	155
GRIECH	109	69	431	284
PORTUG	233	184	427	348
SPAN	789	544	2823	2012
SCHWED	106	204	224	299
OESTER	658	520	1732	1137
BELGI	1222	1177	2853	2994
SCHWZ	36	21	404	425
TUERK	190	134	858	611
SLOWAK	286	208	722	499
MAROKK	330	341	479	449
TANSAN			100	120
S AFR	263	208	785	632
USA	17	22	447	623
BRASIL	11	19	350	394
ZYPERN	50	53	88	95
ISRAEL	68	59	162	208
SAUDIA	435	326	2330	1910
KUWAIT			771	818
SKOREA	2	2	52	68
HONGK	20	9	100	115
3812 30 80				
STABILISATOR USW F KAUTSCHUK KUNSTST				
EINF	12838*	10384*	40212*	36410*
AUS LG			16	14
EU	10782	8612	32903	29431
FRANKR	2476	4454	6955	13784
NIEDL	440	205	1117	552
ITAL	2464	1916	7257	7806
G BRIT	827	309	2675	1004
DAENM	1005	253	2000	602
SPAN	1645	708	7633	3384
OESTER	1730	685	4960	2152
BELGI	141	57	229	111
NORWEG	859	201	2247	632
SCHWZ	168	996	831	3835
MARINO	260	73	1587	392
SLOWAK			323	159
USA	42	116	803	794
KANADA			51	180
JAPAN	357	277	784	769
AUSF	83041*	36635*	272373*	126111*
EV	2	6	2	6
PV			1	3
EU	53815	21466	154444	66034
FRANKR	11498	3737	33665	12559
NIEDL	3130	1379	11189	5026
ITAL	10534	4243	30935	12643
G BRIT	9877	4425	26705	12828
IRLAND	332	116	884	357
DAENM	955	342	2368	1007
GRIECH	491	153	1960	766
PORTUG	2308	720	4670	1600
SPAN	3152	1563	10124	5177
SCHWED	2657	1144	7453	3367
FINNL	420	176	1764	759
OESTER	2267	1133	4799	2569
BELGI	6194	2335	17755	7301
LUXEMB			153	75
NORWEG	424	242	1560	978
SCHWZ	605	295	2903	1090
TUERK	1521	658	5191	2185
POLEN	4281	1596	16355	5678
TSCHE	1068	521	3730	1688
SLOWAK	265	147	1376	539
UNGARN	1256	587	3784	1674
RUMAEN	151	49	887	299
BULGAR			488	178
RUSSLD	528	313	1604	1123
USBEK			383	150
SLOWEN	114	19	324	184
KROAT	22	14	263	119
BR JUG			555	424
MAZED	117	48	395	207
MAROKK	512	210	2264	1029
ALGER			449	124
TUNES	220	60	2172	515
LIBYEN			656	795
AEGYPT	413	217	2993	1214
ELFBK	230	76	740	208
GHANA	160	37	929	239
NIGERI	512	128	955	320
S AFR	295	134	1870	807
USA	2677	2729	12227	11805
KANADA	166	114	856	942
MEXIKO	578	527	1992	1686
COSTA	46	19	330	204
KUBA	195	75	325	121
KOLUMB	103	41	431	203
VENEZU	12	14	187	155
BRASIL	567	422	1473	926
CHILE	114	44	312	132
ARGENT	273	101	1189	868
ZYPERN	333	117	435	159
LIBAN	50	14	1506	401
SYRIEN	8	2	445	135
ISRAEL	672	237	4217	1456
JORDAN	66	60	520	181
SAUDIA	1238	411	5167	1568
KUWAIT	101	24	501	137
A EMIR	450	126	956	297
PAKIST	200	102	230	113
INDIEN	166	227	1200	1014
BANGLA	150	36	433	154
THAIL	455	198	1881	726
VIETN	190	58	260	88
INDONE	167	196	1913	673
MALAYS	350	128	1092	335
SINGAP	589	334	1759	1087
CHINA	854	413	2439	1181
SKOREA	850	365	3319	1504
JAPAN	1581	901	3267	1915
TAIWAN	1012	599	2895	1531
HONGK	1170	715	5573	4669
AUSTRL	472	216	1878	980
NEUSEE	223	86	428	145
3813 00 00				
GEMISCHE F FEUERLOESCHGERAETE USW				
EINF	957*	284*	3099*	1011*

Wichtigste Ursprungs- und Bestimmungs-Laender	APRIL 1999 dt = 100kg	APRIL 1999 1000 DM	JAN./APR. 1999 dt = 100kg	JAN./APR. 1999 1000 DM
EU	777	220	2744	659
G BRIT	557	107	1731	286
BELGI	211	100	757	318
NORWEG			80	245
USA	180	64	274	106
AUSF	17862*	2841*	60997*	10045*
EU	8423	1250	23821	3839
FRANKR	2127	296	5228	838
NIEDL	772	324	3124	927
ITAL	3642	354	8226	841
GRIECH			456	76
SPAN	526	63	1067	128
SCHWED	225	45	1181	244
FINNL	377	51	570	92
OESTER	101	17	679	161
BELGI	600	86	2162	318
NORWEG	234	53	1455	314
SCHWZ	160	65	554	134
TUERK	200	24	1369	189
POLEN	1309	163	4642	638
TSCHE	465	53	2627	304
UNGARN	1096	148	3200	523
SLOWEN	250	38	889	130
KROAT	520	54	2554	265
AEGYPT	1029	172	5728	1090
USA	222	40	798	133
JORDAN			312	79
KUWAIT	336	155	336	155
A EMIR	268	45	1393	255
MALAYS	400	50	1200	119
SINGAP	544	91	794	129
JAPAN	951	256	2774	851
TAIWAN			983	141
3814 00 10				
LACKLOESUNGMITT USW GRDLG BUTYLACETAT				
EINF	873*	285*	2266*	840*
EU	873	285	2237	790
FRANKR	5	1	242	125
NIEDL	849	278	1925	641
AUSF	3241*	1110*	12596*	4277*
EU	1351	546	5911	2127
FRANKR	413	201	1935	653
ITAL	277	102	785	294
G BRIT	83	32	404	165
SPAN	193	73	756	302
OESTER	199	49	1149	305
POLEN	159	87	647	289
TSCHE	389	81	2466	393
SLOWAK	519	77	740	127
INDIEN	6	3	30	67
HONGK	117	53	462	209
AUSTRL	47	30	271	167
3814 00 90				
AND LACKLOESUNGS- VERDUENNUNGSMITTEL				
EINF	7202*	2713*	24773*	10788*
EV	9	13	40	38
AUS LG	29	8	249	74
EU	6450	2198	20871	7502
FRANKR	288	135	1016	376
NIEDL	1835	756	5829	2370
ITAL	105	25	294	97
G BRIT	824	370	3805	1399
OESTER	457	76	1067	224
BELGI	2894	819	8655	2948
SCHWZ	480	347	2346	1750
USA	102	130	842	1145
JAPAN	1	6	136	186
AUSF	19384*	7968*	91354*	32570*
EV		5		5
PV			21	13
EU	11419	4206	55357	16550
FRANKR	1880	657	14554	2915
NIEDL	1321	568	4883	2045
ITAL	1726	359	11749	1773
G BRIT	650	414	2351	1510
IRLAND	16	15	208	137
DAENM	575	341	2018	965
GRIECH	637	130	2085	440
PORTUG	253	121	882	567
SPAN	563	207	2759	1003
SCHWED	102	78	564	395
FINNL	84	53	319	195
OESTER	2606	875	9198	3176
BELGI	893	339	3640	1352
SCHWZ	1112	438	4409	1866
TUERK	139	76	516	338
POLEN	1957	745	7225	2825
TSCHE	1235	649	4634	2179
SLOWAK	141	75	739	341
UNGARN	462	189	1980	895
RUMAEN	123	57	740	341
UKRAIN	125	55	454	177
W RUSS	47	21	300	141
RUSSLD	161	97	1006	456
SLOWEN	122	81	490	302
KROAT	216	87	1230	302
TUNES	32	17	275	163
USA	245	174	849	662
KANADA	17	9	214	102
MEXIKO	68	50	237	173
BRASIL	4	2	73	71
SYRIEN	3	13	600	106
ISRAEL	63	35	530	230
SAUDIA	12	8	256	135

Wichtigste Ursprungs- und Bestimmungs-Laender	APRIL 1999 dt = 100kg	APRIL 1999 1000 DM	JAN./APR. 1999 dt = 100kg	JAN./APR. 1999 1000 DM
KUWAIT	9	7	185	131
A EMIR	77	57	353	249
MALAYS	2	1	816	126
SINGAP	20	13	260	208
CHINA	98	73	790	372
JAPAN	151	104	1102	623
TAIWAN	130	90	1335	400
HONGK	240	113	650	314
AUSTRL	139	39	431	153
3815 11 00				
KATALYSATOR NICKEL USW AKTIV SUBSTANZ				
EINF	676*	1414*	3718*	4086*
AUS LG	2	9	2	10
EU	585	1181	2926	2196
NIEDL	243	661	2512	1522
G BRIT	306	481	336	564
POLEN	68	133	68	133
USA	18	60	611	1405
JAPAN	5	40	93	307
AUSF	4244*	7616*	17818*	28612*
EU	1545	2538	4090	7078
FRANKR	142	477	324	1075
NIEDL	640	819	1219	1692
ITAL	193	315	928	1830
G BRIT	358	478	842	1246
PORTUG	43	178	51	191
SPAN	39	87	252	422
BELGI	90	128	330	440
NORWEG	206	212	656	664
SCHWZ	36	77	175	346
POLEN	30	38	225	222
SLOWAK			162	707
RUSSLD	15	29	148	214
LIBYEN	512	2155	512	2155
S AFR			147	491
USA	819	1000	4221	5350
KANADA	230	334	462	641
MEXIKO			115	123
KUBA			19	72
BRASIL	37	46	137	312
CHILE			62	71
ARGENT			83	118
IRAN			2158	2562
SAUDIA			152	558
KUWAIT			204	756
KATAR			721	1140
PAKIST			301	370
INDIEN			13	55
BANGLA			75	84
INDONE			274	380
MALAYS	227	227	828	1292
PHILIP			54	64
CHINA	154	173	406	416
SKOREA	80	109	81	112
JAPAN	192	443	581	1159
TAIWAN	44	53	136	167
HONGK			30	94
AUSTRL	26	23	132	143
3815 12 00				
KATALYSATOR EDELMETALL AKTIV SUBSTANZ				
EINF	4378*	47300*	14298*	151296*
EV	488	5479	1586	16668
LV	2	52	4	89
PV			621	8548
AUS LG			57	655
EU	2457	26898	8243	91219
FRANKR	495	2816	1039	6608
NIEDL		1	283	1981
ITAL	53	747	172	1804
G BRIT	1608	21627	5980	76711
SCHWED	241	1434	660	3744
BELGI	60	273	64	317
S AFR	84	871	578	5577
USA	1734	17766	5335	51792
KANADA	60	934	77	1497
MEXIKO	37	559	39	582
JAPAN	2	194	4	451
AUSF	9539*	59638*	23466*	168384*
LV			6	100
PV	129	2147	224	4005
EU	8857	49445	20629	121285
FRANKR	4128	22509	10175	57389
NIEDL	96	695	300	2612
ITAL	883	5091	2499	16803
G BRIT	1028	5321	1920	10888
SPAN	803	5746	1783	12243
SCHWED	1672	8762	3367	17470
FINNL		3	4	101
OESTER	21	221	69	661
BELGI	221	1028	489	2861
NORWEG	4	416	14	1004
SCHWZ	35	1328	180	10512
TUERK			12	221
TSCHE	207	2227	709	6434
UNGARN	1	305	4	917
KROAT	27	339	92	3207
S AFR	3	73	150	1257
USA	286	3807	1117	18261
MEXIKO	2	205	17	445
BRASIL	56	610	133	1320
KATAR	35	424	35	424
INDIEN	5	44	299	1552
INDONE			31	572
CHINA	9	126	12	189
SKOREA	5	113	9	251

Wichtigste Ursprungs- und Bestimmungs-Laender	APRIL 1999 dt = 100kg	APRIL 1999 1000 DM	JAN./APR. 1999 dt = 100kg	JAN./APR. 1999 1000 DM
JAPAN	3	82	7	156
TAIWAN	3	69	10	244
3815 19 10				
KAT KOERNER OXIDMISCH CU20-35% WI2-3%				
EINF	*	*	784*	1031*
EU			466	163
NIEDL			266	85
USA			318	868
AUSF	*	*	*	*
3815 19 90				
AND KATALYSATOREN AUF TRAEGER FIXIERT				
EINF	4428*	9798*	11302*	21609*
AUS LG	146	112	198	193
EU	483	876	1490	2108
NIEDL	362	546	674	1080
G BRIT		1	254	296
DAENM	8	51	27	111
OESTER	98	269	228	501
SCHWZ	68	80	270	324
S AFR	1	8	927	476
USA	1857	5189	5915	14062
SKOREA		1	2	63
JAPAN	1651	3626	2067	4540
AUSF	39210*	24162*	194190*	109798*
PV			28	1155
EU	30329	14028	151116	67561
FRANKR	3071	1030	21231	7204
NIEDL	504	2065	1108	3760
ITAL	4170	1894	18113	7988
G BRIT	10717	3779	43122	19183
GRIECH	2280	859	8190	2955
PORTUG	1076	452	6286	2448
SPAN	4056	1516	27354	10914
SCHWED	244	85	1664	462
FINNL	711	297	4351	1595
OESTER	519	197	1985	1112
BELGI	2981	1853	17712	9939
NORWEG	969	663	6685	3040
LITAU	1715	338	3144	711
POLEN	752	419	2644	1104
UNGARN	28	148	1172	2147
RUMAEN			765	291
BULGAR			2497	793
RUSSLD	2388	1532	6822	3055
TURKM			1489	265
KROAT	466	187	1162	458
MAZED			409	237
ALGER			100	75
S AFR	22	1099	40	1998
USA	1894	3768	3493	13610
MEXIKO			184	1213
BRASIL	13	567	13	567
CHILE			1629	2178
ISRAEL			705	200
SAUDIA			2796	642
BAHRAI			4659	1641
INDIEN	20	129	20	131
THAIL			208	777
CHINA			43	243
SKOREA	91	578	1053	3556
TAIWAN	466	634	1142	2959
AUSTRL			54	153
3815 90 10				
ETHYLTRIPHENYLPHOSPHONIUMACETAT-KAT				
EINF	*	*	11*	66*
USA			11	66
AUSF	*	*	73*	8*
EU			73	8
3815 90 90				
AND REAKTIONSAUSLOESER -BESCHLEUNIGER				
EINF	7291*	25270*	26624*	48944*
AUS LG	410	310	935	545
EU	3187	4277	17573	20301
FRANKR	511	244	1456	1335
NIEDL	1353	1118	11328	8414
ITAL	642	1522	3063	6505
G BRIT	514	981	611	2182
DAENM	8	100	8	100
SCHWED	2	2	32	149
OESTER			384	277
BELGI	156	307	672	1294
NORWEG	87	34	424	200
SCHWZ	170	380	631	1232
S AFR	10	55	70	367
USA	2123	9470	4081	12981
KANADA			1671	1231
JAPAN	1713	11047	2019	12501
AUSF	14338*	19675*	44651*	74256*
EV	52	209	289	1207
PV	9	17	120	124
EU	8090	9191	24847	35348

Wichtigste Ursprungs- und Bestimmungs-Laender	APRIL 1999 dt = 100kg	APRIL 1999 1000 DM	JAN./APR. 1999 dt = 100kg	JAN./APR. 1999 1000 DM
FRANKR	1709	1761	4411	5450
NIEDL	250	365	758	1311
ITAL	1141	1363	4849	5306
G BRIT	2414	2829	5194	5810
DAENM	136	179	332	343
GRIECH	142	167	533	646
SPAN	306	478	1832	2787
SCHWED	183	186	571	726
FINNL	70	367	192	868
OESTER	378	386	1519	1580
BELGI	1291	983	4341	9867
LUXEMB	21	101	92	499
NORWEG	46	54	175	198
SCHWZ	291	833	611	1531
TUERK	103	161	344	484
POLEN	170	160	908	708
TSCHE	203	180	716	741
SLOWAK	4	8	183	251
UNGARN	48	62	332	412
RUMAEN	25	27	187	206
SLOWEN	68	110	216	289
KROAT	5	7	128	203
BR JUG			80	144
LIBYEN	48	195	51	200
AEGYPT	100	85	249	227
S AFR	29	41	157	411
USA	3103	5055	5712	18543
MEXIKO	13	24	248	509
KOLUMB	192	274	575	884
VENEZU	210	276	306	412
BRASIL	15	33	134	391
IRAN	201	288	1065	2287
ISRAEL	147	119	1022	868
SAUDIA		2	610	2541
KUWAIT		1	298	642
INDIEN	24	37	497	1457
THAIL	41	65	64	112
INDONE	91	112	190	200
MALAYS	14	14	459	730
SKOREA	124	281	540	954
JAPAN	179	1361	434	1862
TAIWAN	412	239	1015	638
HONGK	25	43	884	403
AUSTRL	19	41	94	174
3816 00 00				
FEUERFESTE ZEMENTE MOERTEL BETON USW				
EINF	66749*	6172*	195645*	19844*
AUS LG	360	58	1500	185
EU	45675	4913	122641	15153
FRANKR	8453	1204	38841	4411
NIEDL	2612	276	10760	954
ITAL	4122	337	12039	1175
G BRIT	3543	396	8973	1329
IRLAND	19607	1426	19607	1426
DAENM	407	75	1305	280
SPAN	1207	127	5108	606
SCHWED	21	7	964	177
FINNL			1369	114
OESTER	1946	183	9608	866
BELGI	3756	881	14066	3814
NORWEG	2896	171	15378	944
SCHWZ	2717	435	8955	1261
POLEN	1628	73	3982	164
TSCHE	10518	234	31711	787
UNGARN	920	56	2298	141
S AFR			1129	115
USA	214	149	1288	423
KANADA	1598	72	4596	419
CHINA	360	58	2554	235
JAPAN			621	173
AUSF	277917*	34264*	986694*	121240*
EU	100226	11583	336898	37128
FRANKR	33404	4540	99148	10766
NIEDL	8547	684	32631	2769
ITAL	11773	1072	35337	4067
G BRIT	3903	392	18191	1930
DAENM	4683	556	12348	1554
GRIECH	56	6	1202	177
PORTUG	331	47	1741	357
SPAN	1753	248	6991	1241
SCHWED	2988	431	9196	1409
FINNL	3189	459	10664	1513
OESTER	11715	1531	57907	6629
BELGI	15282	1392	47956	4308
LUXEMB	2573	222	3003	268
ISLAND	181	45	692	239
NORWEG	3543	378	11423	1097
SCHWZ	28186	1746	76191	5147
TUERK	5071	644	17687	2498
LETTLD	257	19	1704	145
LITAU	579	61	944	136
POLEN	12314	1593	46591	5863
TSCHE	22589	1761	48425	5035
SLOWAK	896	160	4417	910
UNGARN	2110	312	6882	957
RUMAEN	1311	104	4798	529
BULGAR	427	54	2965	395
UKRAIN	1614	374	10746	2269
W RUSS	12256	2299	34814	6805
MOLDAU	6335	1654	13211	3006
RUSSLD	1973	662	5809	2148
KASACH	60	115	60	115
USBEK			840	246
SLOWEN	3075	467	12908	1823
KROAT	849	89	4108	425
MAZED			446	72
MAROKK	480	77	551	95
ALGER	7576	722	20057	2084
TUNES	289	57	2824	488
LIBYEN	10484	892	78514	6674
AEGYPT	3336	338	20894	1842
SENEG	160	16	1368	172
NIGERI			2040	498
KENIA	40	11	740	159

Wichtigste Ursprungs- und Bestimmungs-Laender	APRIL 1999 dt = 100kg	APRIL 1999 1000 DM	JAN./APR. 1999 dt = 100kg	JAN./APR. 1999 1000 DM
TANSAN	414	90	577	101
S AFR	12958	1905	51010	7337
USA	3666	708	9038	1735
KANADA	448	60	1196	226
MEXIKO	1466	133	12136	1005
COSTA			548	108
TRINID	108	9	4921	1130
VENEZU	1410	217	6889	834
ECUAD	617	44	25782	1952
PERU	487	48	1850	182
BRASIL	3354	320	9522	873
ARGENT	118	20	2300	512
SYRIEN			530	88
IRAN	328	95	3033	1155
ISRAEL	478	50	3918	682
SAUDIA	1497	163	11910	1634
KATAR	1836	273	4921	550
A EMIR	766	112	1854	438
OMAN	10	2	1318	181
PAKIST	72	9	503	99
INDIEN	1904	290	5812	953
THAIL	1744	123	4952	521
INDONE	1255	219	5128	1131
MALAYS	894	159	3701	732
SINGAP	380	61	993	268
CHINA	1114	128	3017	553
SKOREA	2173	366	6965	1253
JAPAN	44	15	1047	206
TAIWAN	9413	2002	18517	4132
AUSTRL	1143	138	6671	674
NEUSEE	401	75	621	111
3817 10 10				
DODECYLBENZOL				
EINF	*	*	338*	54*
EU			338	54
FRANKR			338	54
AUSF	1*	1*	1*	1*
EU	1	1	1	1
3817 10 50				
LINEARES ALKYLBENZOL				
EINF	63480*	7808*	200396*	24832*
EU	53041	6196	170735	20459
ITAL	53041	6196	159825	18670
G BRIT			10507	1731
SPAN			403	58
RUSSLD			5336	710
BR JUG	439	59	3635	456
SKOREA	10000	1563	20495	3173
AUSF	10996*	1805*	71281*	11756*
EU	702	114	33186	5443
FRANKR	702	114	20763	3408
ITAL			3717	595
G BRIT			4995	804
GRIECH			3385	570
POLEN	9194	1515	35904	5956
TSCHE			580	97
SLOWAK	1100	176	1561	250
3817 10 80				
ANDERE ALKYLBENZOL-GEMISCHE				
EINF	5464*	627*	18996*	2403*
EU	5076	567	18019	2252
FRANKR	1899	339	6350	975
NIEDL	245	29	2426	261
ITAL	172	11	4238	548
G BRIT			142	102
FINNL	1611	86	1611	86
BELGI	1149	102	3252	283
INDONE	194	29	588	87
AUSF	1318*	338*	4819*	977*
EU	967	224	2922	592
FRANKR	47	8	582	82
NIEDL	363	75	672	140
BELGI	189	49	794	173
3817 20 00				
ALKYLNAPHTHALIN-GEMISCHE				
EINF	*	*	4*	32*
EU			1	1
AUSF	*	*	*	*
3818 00 10				
DOTIERTES SILICIUM VERWEND ELEKTRONIK				
EINF	146*	15637*	780*	80963*
EV	7	342	54	3177
LV	9	2113	20	4829
PV		608		2511
EU	23	5611	123	26871
FRANKR	2	963	6	3062
NIEDL		2		78
ITAL	10	2334	32	7015
G BRIT	1	80	51	9284

Wichtigste Ursprungs- und Bestimmungs-Laender	APRIL 1999 dt = 100kg	APRIL 1999 1000 DM	JAN./APR. 1999 dt = 100kg	JAN./APR. 1999 1000 DM
DAENM	1	215	4	1861
FINNL	9	1981	29	5316
OESTER		36	1	260
UKRAIN			2	87
USA	28	3469	131	12512
MALAYS	12	483	47	1685
SKOREA	1	26	9	195
JAPAN	79	6168	456	39184
TAIWAN	1	34	1	210
AUSF	252*	57797*	1002*	228785*
EINSCHL. 3818 00 90				
PV	2	285	17	2525
EU	126	27885	438	101666
FRANKR	31	7750	112	28127
NIEDL	28	5395	85	18188
ITAL	38	6503	125	19399
G BRIT	6	1688	20	4781
IRLAND	7	2031	34	10257
SPAN	4	335	6	819
SCHWED	1	290	3	1124
OESTER	7	2709	38	14435
BELGI	4	1181	14	4512
SCHWZ		181	4	1058
SLOWEN		8		109
BRASIL	1	115	2	256
ISRAEL	5	1886	19	7369
INDIEN		64		139
SINGAP	10	1158	47	3298
CHINA	2	367	8	1513
SKOREA	5	1151	17	3754
JAPAN	27	5399	115	21770
TAIWAN	30	5647	131	26131
AUSTRL	2	97	46	2446
3818 00 90				
AND CHEM ELEMENTE VERWENDG ELEKTRONIK				
EINF	9*	2450*	45*	12835*
EU	2	247	11	1945
FRANKR	1	184	6	1600
G BRIT		43	1	277
NORWEG			6	254
USA	3	449	15	3359
JAPAN	3	1713	9	7168
AUSFUHR UNTER 3818 00 10				
3819 00 00				
FLUESSIGK F HYDRAULISCHE BREMSEN USW				
EINF	9070*	2606*	33307*	9696*
EV			20	60
AUS LG	2	5	153	98
EU	7985	1906	28627	6763
FRANKR	270	76	1731	421
NIEDL	2341	565	8615	2114
ITAL			495	100
G BRIT	2621	755	10425	2505
DAENM	279	88	279	88
BELGI	2433	408	6252	1352
SCHWZ	893	476	4018	2205
USA	161	198	622	700
AUSF	28851*	7329*	101498*	22999*
EV	1771	339	3763	715
EU	10590	2657	51154	10561
FRANKR	887	275	4610	1197
NIEDL	2975	427	9726	1619
ITAL	1713	436	8591	1923
G BRIT	770	313	3966	1134
DAENM	77	30	511	188
GRIECH	127	57	345	168
PORTUG	213	62	910	260
SPAN	903	233	3800	1013
SCHWED	422	148	2321	782
OESTER	1625	382	13621	1488
BELGI	831	275	2614	707
CEUTA			137	55
NORWEG	47	28	398	218
SCHWZ	448	108	2953	665
TUERK	7236	1049	14758	2199
POLEN	1124	375	5348	1269
TSCHE	1189	380	4141	1030
SLOWAK	141	42	596	156
UNGARN	701	143	2448	492
BULGAR	2	2	763	124
RUSSLD	196	76	412	118
KROAT	504	116	577	150
BR JUG			363	80
MAROKK	132	51	395	148
KENIA			337	80
USA	1149	597	3476	1399
MEXIKO	715	304	1736	718
BRASIL	846	218	1401	341
LIBAN	527	208	565	228
SAUDIA	1	1	337	72
A EMIR	39	13	197	76
AFGHAN			450	202
THAIL	493	108	881	212
INDONE	285	51	789	127
SINGAP	259	61	554	169
CHINA	311	186	349	202
JAPAN	653	185	1533	594
TAIWAN	242	79	729	227

Wichtigste Ursprungs- und Bestimmungs-Laender	APRIL 1999 dt = 100kg	APRIL 1999 1000 DM	JAN./APR. 1999 dt = 100kg	JAN./APR. 1999 1000 DM
3820 00 00				
ZUBER GEFRIERSCHUTZ- ENTEISUNGSMITTEL				
EINF	10873*	1544*	62311*	10866*
EV	356	212	1445	861
AUS LG	4	1	27	4
EU	10402	1276	54613	9051
FRANKR	56	26	919	223
NIEDL	1365	230	24380	3882
ITAL			1046	139
G BRIT	50	5	978	144
OESTER	104	20	639	165
BELGI	8827	995	25643	4383
LUXEMB			599	77
NORWEG			506	271
TSCHE			5183	436
USA	412	246	1693	985
AUSF	25969*	4470*	220825*	37259*
EV			401	69
EU	17709	2800	141046	21725
FRANKR	843	240	13836	2438
NIEDL	3084	421	19233	2675
ITAL	913	184	5662	1339
G BRIT	1572	339	9740	1962
DAENM	728	111	3452	587
GRIECH	26	8	1061	265
PORTUG	1498	208	4987	743
SPAN	3297	436	16215	2276
SCHWED	1957	273	20830	2775
FINNL	157	26	7888	1136
OESTER	916	186	22017	3361
BELGI	2408	325	15207	2039
NORWEG	239	60	1453	331
SCHWZ	492	73	23930	3758
TUERK	115	21	2582	216
ESTLD			439	97
POLEN	701	142	4861	966
TSCHE	1113	128	4093	617
SLOWAK	512	78	1564	280
UNGARN	970	133	4713	739
RUMAEN	23	5	890	204
BULGAR			263	85
RUSSLD	250	101	8862	1809
USBEK	56	20	1559	566
KROAT	8	4	839	198
BR JUG			902	182
MAZED	3	1	362	88
S AFR	200	31	1941	289
USA	131	41	3919	853
ISRAEL	523	100	2598	436
SAUDIA	4	1	201	56
A EMIR	21	4	321	86
AFGHAN			395	111
THAIL	276	63	456	114
SINGAP	352	96	1555	435
CHINA	574	124	1853	400
SKOREA	3	1	352	62
JAPAN	213	106	2845	1056
TAIWAN	259	54	810	217
HONGK	599	89	1396	257
AUSTRL	76	29	419	143
3821 00 00				
NAEHRSUBSTRAT Z ZUCHT MIKROORGANISMEN				
EINF	4979*	5122*	14686*	20259*
AUS LG			2	13
EU	4132	2956	11445	10980
FRANKR	2875	1764	7376	5029
G BRIT	1	7	116	311
DAENM			3	125
FINNL	8	37	213	975
BELGI	1246	1134	3647	4417
SCHWZ	7	21	52	197
TSCHE	390	102	1350	400
USA	442	1933	1797	8266
KANADA	3	57	4	166
AUSF	3126*	4432*	12095*	21276*
EU	2739	2367	9242	12103
FRANKR	1325	589	3438	2541
NIEDL	39	108	217	628
ITAL	36	171	358	1103
G BRIT	40	235	123	857
IRLAND	5	38	36	237
DAENM	420	214	701	528
GRIECH	132	117	229	271
PORTUG	83	63	422	313
SPAN	448	335	1302	1103
SCHWED	10	122	68	530
OESTER	158	257	783	1372
BELGI	41	107	1536	2532
SCHWZ	29	132	155	573
TUERK	111	141	502	536
POLEN	16	101	59	407
UNGARN	12	97	56	438
RUMAEN	2	31	15	146
BR JUG			132	122
USA	60	372	238	1500
MEXIKO	4	36	91	239
GUATEM	1	9	17	146
KOLUMB	3	22	620	560
VENEZU	7	67	47	205
BRASIL	1	9	26	146
CHILE	8	54	21	147
PARAGU		3	30	65
ARGENT	5	36	362	439
THAIL	20	72	35	187
PHILIP	4	39	23	186
JAPAN	28	245	142	1100
AUSTRL	15	51	26	141

Wichtigste Ursprungs- und Bestimmungs-Laender	APRIL 1999 dt = 100kg	APRIL 1999 1000 DM	JAN./APR. 1999 dt = 100kg	JAN./APR. 1999 1000 DM
3822 00 00				
ZUSAMMGES DIAGNOSTIK- LABORREAGENZIEN				
EINF	6413*	75561*	34071*	315099*
AUS LG	116	1324	1926	14086
EU	1838	20396	15372	117349
FRANKR	656	6353	2470	25966
NIEDL	117	1946	728	5940
ITAL	171	2086	505	6519
G BRIT	334	2923	2333	31478
IRLAND	109	834	6556	11731
DAENM	159	1117	1354	5938
SPAN	13	322	18	425
SCHWED	76	1066	506	5789
FINNL	25	166	100	1574
OESTER	47	770	209	3774
BELGI	130	2812	589	18148
NORWEG	9	606	61	4047
SCHWZ	180	5947	961	14231
POLEN	9	499	43	2360
TSCHE	9	242	60	1160
UNGARN		60	16	435
S AFR	3	150	5	259
USA	3974	41565	16371	158499
KANADA	1	79	4	281
MEXIKO	2	79	4	152
CHINA	1	22	7	216
SKOREA	1	20	10	132
JAPAN	372	5462	1120	13996
TAIWAN	6	178	16	434
AUSTRL	5	132	13	1250
AUSF	13779*	107751*	89389*	420921*
EU	7292	53432	65975	218889
FRANKR	1669	8233	13804	32456
NIEDL	531	3796	4093	19156
ITAL	646	14946	10224	52155
G BRIT	941	7665	9623	30769
IRLAND	102	223	653	934
DAENM	143	905	784	4350
GRIECH	531	1029	2031	3534
PORTUG	233	545	2108	2567
SPAN	1172	7172	9174	26059
SCHWED	276	1715	2087	7428
FINNL	127	648	1500	2470
OESTER	504	4499	3920	21994
BELGI	401	1863	5728	14215
LUXEMB	16	193	46	802
ISLAND	2	19	6	172
NORWEG	142	848	631	4449
SCHWZ	449	5780	2346	23909
MALTA	5	121	13	238
TUERK	1279	2179	2600	6256
ESTLD	3	76	20	340
LETTLD	7	97	88	480
LITAU	146	164	287	559
POLEN	612	2035	2357	10689
TSCHE	149	1538	918	6805
SLOWAK	44	276	210	1131
UNGARN	55	1477	574	5892
RUMAEN	16	229	122	1329
BULGAR	42	276	120	872
UKRAIN	67	44	91	306
RUSSLD	26	303	140	2165
GEORG			6	75
SLOWEN	123	621	482	2898
KROAT	38	868	247	2701
B HERZ	1	58	8	146
BR JUG	3	67	98	690
MAZED	5	88	35	378
MAROKK	21	77	51	320
ALGER	2	22	35	370
TUNES	7	110	29	385
AEGYPT	477	749	870	2372
ELFBK	3	33	14	185
GHANA	2	80	5	121
NIGERI	3	100	10	235
AETHIO	11	56	17	128
KENIA	16	121	33	339
TANSAN			3	126
S AFR	453	1400	1412	4272
USA	679	15701	2457	53048
KANADA	46	932	237	3911
MEXIKO	37	463	125	1822
GUATEM	7	102	30	420
COSTA	4	72	17	239
PANAMA	7	91	14	195
DOM RP		6	8	99
KOLUMB	9	129	87	1087
VENEZU	6	76	38	450
ECUAD	7	49	40	421
PERU	10	148	32	448
BRASIL	67	1641	191	3726
CHILE	15	211	134	1770
PARAGU	7	93	18	188
URUGU	10	135	32	416
ARGENT	29	393	194	2609
ZYPERN	102	89	110	253
LIBAN	10	439	109	943
SYRIEN	7	89	146	507
IRAK	1	61	1	61
IRAN	4	62	13	257
ISRAEL	193	757	834	2994
JORDAN	19	275	159	670
SAUDIA	135	1000	730	4857
KUWAIT	16	344	380	955
BAHRAI	3	155	11	295
KATAR	2	35	18	444
A EMIR	104	372	143	1264
OMAN	19	297	50	668
JEMEN		1	50	92
PAKIST	33	300	79	730
INDIEN	39	421	402	1578
BANGLA	7	80	22	255
THAIL	30	271	127	1262
VIETN	6	53	162	154
INDONE	43	367	191	1584
MALAYS	27	235	105	840

Wichtigste Ursprungs- und Bestimmungs-Laender	APRIL 1999 dt = 100kg	APRIL 1999 1000 DM	JAN./APR. 1999 dt = 100kg	JAN./APR. 1999 1000 DM
SINGAP	29	430	88	1289
PHILIP	12	140	47	626
CHINA	10	127	78	526
SKOREA	52	581	233	3220
JAPAN	165	3327	522	9991
TAIWAN	31	319	170	1305
HONGK	84	981	199	2493
AUSTRL	111	1979	442	5927
NEUSEE	8	139	73	1000
3823 11 00				
STEARINSAEURE				
EINF	36559*	4690*	133919*	15812*
EU	29017	3905	96891	11467
NIEDL	1487	342	16230	2231
ITAL	4810	569	14181	1667
G BRIT	1732	178	2758	289
SCHWED	2650	296	7598	854
OESTER	683	83	839	103
BELGI	17426	2423	55021	6292
NORWEG	1046	129	5753	842
TSCHE	2339	216	8035	768
INDONE	1460	161	5590	617
MALAYS	2590	265	17539	2102
AUSF	65409*	8180*	183378*	23979*
EU	56021	6744	151514	19105
FRANKR	23296	2764	61165	7599
NIEDL	17898	2124	35071	4320
ITAL	163	30	4862	630
G BRIT	2090	364	12007	1620
DAENM	1069	119	6322	799
PORTUG	611	82	1250	173
SPAN	2754	384	6171	982
SCHWED	776	87	1028	116
FINNL	236	33	2596	335
OESTER	6792	697	15399	1708
BELGI	310	54	5283	763
NORWEG	549	60	779	106
SCHWZ	1534	199	4087	532
TUERK	209	37	950	159
POLEN	1289	176	5325	679
UNGARN	372	64	1182	190
BULGAR	1278	211	2817	462
UKRAIN	372	71	554	119
RUSSLD	1101	127	4681	629
KROAT	618	96	2328	371
USA	279	52	579	116
BRASIL	55	18	475	129
JORDAN	128	23	855	137
3823 12 00				
OELSAEURE				
EINF	6986*	1101*	26303*	4549*
EU	5471	924	21009	3921
NIEDL	933	163	8035	1734
ITAL	1532	257	4234	715
BELGI	2630	451	7661	1320
POLEN	256	35	624	88
TSCHE	450	60	2253	252
INDONE			599	90
AUSF	576*	109*	7472*	1363*
EU	525	94	6577	1172
FRANKR	9	2	829	157
NIEDL			1196	262
G BRIT	434	75	3949	641
SCHWZ			481	91
3823 13 00				
TALLOELFETTSAEUREN				
EINF	6314*	772*	23573*	2734*
EU	5481	685	20329	2362
G BRIT	1102	130	4496	462
SCHWED	1234	158	5630	697
FINNL	2830	363	5062	634
OESTER			3781	404
USA	833	87	3244	372
AUSF	280*	57*	515*	112*
EU	20	10	128	39
3823 19 10				
DESTILLIERTE FETTSAEUREN				
EINF	64498*	8976*	307984*	38842*
AUS LG	41	8	313	45
EU	45799	6573	203361	25702
FRANKR	740	39	3041	214
NIEDL	18985	3323	110212	14470
ITAL	12435	1565	32553	4108
G BRIT	684	26	3339	325
SPAN	2809	397	3281	466
SCHWED	3585	389	26516	3018
OESTER	644	65	644	65
BELGI	5917	769	23775	3036
POLEN	2241	130	10237	586
TSCHE	4475	363	13823	1253
RUMAEN	505	55	1013	111
BR JUG			2489	212
USA	578	161	1010	375
BRASIL			750	215
INDIEN	200	47	10831	1725

Wichtigste Ursprungs- und Bestimmungs-Laender	APRIL 1999 dt = 100kg	APRIL 1999 1000 DM	JAN./APR. 1999 dt = 100kg	JAN./APR. 1999 1000 DM
THAIL			1200	296
INDONE	9175	1478	33955	4674
MALAYS	1015	84	23017	2703
PHILIP	150	22	5453	894
AUSF	34041*	6136*	169766*	30367*
EV	27	10	1066	501
EU	28334	4837	133087	21893
FRANKR	3691	681	20651	3186
NIEDL	8924	1283	37680	4923
ITAL	3083	644	22888	4225
G BRIT	6122	995	17844	2907
DAENM	529	97	3602	604
GRIECH	349	72	1112	216
PORTUG	32	8	504	146
SPAN	2988	526	13857	2223
SCHWED	764	191	1891	441
OESTER	1412	246	5738	1132
BELGI	440	94	6952	1840
NORWEG	300	56	1510	282
SCHWZ	534	161	2231	537
TUERK	717	158	3766	712
POLEN			1095	201
TSCHE	11	5	300	61
UNGARN	255	37	976	179
BULGAR			4571	794
RUSSLD	266	29	470	100
BR JUG			999	153
MAROKK			698	122
TUNES	752	118	3694	588
S AFR			391	159
USA	358	76	2426	691
MEXIKO	144	29	1588	349
BRASIL			839	154
SYRIEN			421	70
CHINA	486	56	925	117
SKOREA	549	186	1778	806
JAPAN	369	167	3322	1395
3823 19 30				
DESTILLATIONSFETTSAEUREN				
EINF	338*	68*	1227*	223*
EU	218	26	864	107
ITAL	218	26	864	107
AUSF	*	*	226*	12*
EU			226	9
3823 19 90				
AND TECHN EINB FETTSAEUREN SAURE OELE				
EINF	167504*	15090*	549138*	44022*
EU	58714	3566	268110	16926
FRANKR	2340	145	14662	890
NIEDL	37743	2261	161733	10465
ITAL	9161	463	28193	1490
G BRIT	50	2	368	93
DAENM	1980	175	15519	1150
SPAN	935	80	29170	1520
SCHWED	1949	120	7447	500
OESTER	736	60	2977	259
BELGI	3820	260	8121	559
NORWEG	1755	287	2617	424
TUERK	1175	73	3224	202
POLEN	5220	306	16693	962
TSCHE	5682	293	19778	1084
SLOWAK	943	53	4558	254
UNGARN	655	39	2770	158
RUMAEN	3214	210	9410	593
KROAT	218	14	1945	119
BR JUG			1813	120
MAROKK			9898	596
USA	5	10	2033	473
INDONE	33217	3161	62639	6309
MALAYS	17688	2309	49549	5025
PHILIP	37865	4699	86160	10315
AUSF	109591*	8392*	377621*	27077*
EU	105214	7799	361302	25441
NIEDL	35883	3174	115147	8437
ITAL	691	73	3287	429
DAENM	59853	3904	212374	14105
GRIECH			611	122
SCHWED	6705	492	26428	2003
OESTER	668	65	1273	125
NORWEG	690	90	690	90
SCHWZ	1094	94	5497	432
ESTLD	753	67	3269	293
POLEN	846	83	5179	456
AEGYPT	544	54	544	54
USA	329	154	912	210
3823 70 00				
TECHNISCHE FETTALKOHOLE				
EINF	25175*	5426*	116499*	21578*
EV			4076	846
AUS LG			4097	851
EU	24247	5118	108976	19579
FRANKR	8645	2069	21654	4718
NIEDL	6660	1418	20303	4158
ITAL	229	20	1524	161
G BRIT	7389	1353	28110	5313
SPAN			1757	372
SCHWED	3	1	10685	2589
BELGI	1318	256	24916	2262
USA	52	56	4173	988
PHILIP	668	169	1564	391
JAPAN	197	70	1195	449
AUSF	82975*	18938*	462297*	105722*
EV	17805	4449	33586	9863
EU	46859	9959	291371	62713
FRANKR	4049	1016	51811	12363
NIEDL	3869	935	15195	3843
ITAL	12034	2515	59606	13577
G BRIT	1648	400	11067	2870
DAENM			238	66
GRIECH			1023	216
SPAN	8416	2020	31283	7521
SCHWED	809	237	4872	1459
FINNL	306	91	1308	418
BELGI	15648	2719	114155	20168
NORWEG	635	155	4723	767
SCHWZ	2271	494	9419	2086
TUERK	1458	369	5271	1324
POLEN	842	203	2924	696
SLOWAK	470	87	1357	256
UNGARN	405	91	847	201
UKRAIN			72	65
W RUSS	885	260	1413	407
RUSSLD	1894	415	6411	1547
SLOWEN	367	80	867	183
S AFR	135	46	667	217
USA	1702	669	18173	5909
KANADA	133	63	809	220
MEXIKO	195	81	991	366
PERU	34	10	238	75
BRASIL	6825	1552	60774	13727
ARGENT	881	232	4109	1031
ISRAEL	1540	384	5476	1324
INDIEN	646	212	2485	758
INDONE	404	111	1682	478
SINGAP			114	53
CHINA	10559	2324	20983	4300
SKOREA	945	257	4887	1458
JAPAN	1672	547	9952	3668
TAIWAN	161	36	1905	491
AUSTRL	375	98	1796	616
3824 10 00				
BINDEMITTEL F GIESSEREIFORM OD -KERNE				
EINF	1597*	512*	5458*	1678*
EU	1474	370	3898	1109
FRANKR	42	11	529	230
NIEDL	811	154	2195	519
ITAL			519	139
G BRIT	602	134	602	134
BELGI	19	71	19	71
SCHWZ	76	77	266	238
SLOWAK			930	51
USA	47	64	304	197
AUSF	14780*	4208*	73625*	19435*
EV	1043	400	6907	2569
EU	6129	1981	34980	9000
FRANKR	1053	293	3285	1129
NIEDL	1001	268	6765	1737
ITAL	204	71	767	242
G BRIT	886	280	2635	856
IRLAND	132	53	160	54
DAENM	625	215	3119	731
PORTUG	23	9	427	181
SPAN	587	199	2893	1018
SCHWED	414	137	1434	468
FINNL	240	113	1991	888
OESTER	168	56	8023	420
BELGI	796	287	3343	1213
NORWEG	262	49	1248	213
SCHWZ	1881	233	7342	1020
TUERK	238	86	1148	438
POLEN	1797	446	7616	1888
TSCHE	1593	426	6989	1870
UNGARN	284	94	1530	447
RUMAEN	82	26	464	162
BULGAR	75	28	363	139
BR JUG	210	56	355	102
AEGYPT	12	5	412	177
S AFR	152	58	166	64
USA	207	78	3602	1341
INDIEN			304	118
SKOREA	532	213	2080	818
JAPAN	726	232	1862	606
TAIWAN	1	2	335	134
HONGK	254	58	613	171
AUSTRL	156	36	1139	254
3824 20 00				
NAPHTHENSAEURE WASSERUNLOESL SALZ USW				
EINF	1133*	149*	3122*	544*
EU	93	25	652	209
FRANKR			379	133
RUMAEN	1040	124	2316	275
USA			154	60
AUSF	3504*	612*	5628*	1179*
EU	2358	416	3573	826
FRANKR	22	5	402	111
NIEDL	301	54	452	101
G BRIT	2003	329	2640	551
USA	820	117	1420	203
3824 30 00				
NICHT GESINTERTE METALLCARBIDE USW				
EINF	575*	2716*	2777*	11576*
EV	160	893	677	3279
LV			6	29
PV			31	69
EU	279	1277	962	4396
FRANKR			225	1045
NIEDL	70	243	211	799
SPAN	41	157	157	636
SCHWED	29	149	123	671
OESTER	95	412	200	922
BELGI	44	316	45	318
S AFR	48	155	264	852
USA	216	1196	952	4808
CHINA	32	88	595	1513
AUSF	186*	972*	480*	3107*
EV			44	140
EU	123	668	259	2035
FRANKR	8	42	42	235
NIEDL	103	549	163	958
ITAL			5	153
SPAN	10	68	44	539
BELGI	2	9	4	104
RUMAEN		1	12	81
S AFR	8	29	28	113
USA	28	114	126	532
INDIEN	21	125	43	283
3824 40 00				
ZUBER ZEMENT- MOERTEL- BETONADDITIVE				
EINF	16362*	2440*	48425*	7930*
AUS LG	43	55	254	136
EU	11318	1639	27127	5189
FRANKR	269	79	780	498
NIEDL	92	28	844	330
ITAL	6171	673	12612	1922
G BRIT	668	111	2547	464
IRLAND			80	99
OESTER	3773	663	9117	1632
BELGI	290	68	763	154
SCHWZ	2247	252	12338	1451
TSCHE	1215	70	5196	308
USA	61	121	276	265
KANADA			196	53
JAPAN	1194	333	1770	555
AUSF	31519*	5671*	137773*	24019*
EV	21	17	61	50
EU	12900	2256	78802	10676
FRANKR	565	91	3731	623
NIEDL	2461	339	22286	2380
ITAL	723	191	4459	1196
G BRIT	799	138	3579	1007
IRLAND	44	6	573	119
DAENM	2609	104	10984	531
GRIECH	962	171	2548	501
PORTUG	284	74	427	126
SPAN	195	56	1038	264
SCHWED	60	16	1039	313
FINNL	233	34	2597	317
OESTER	1531	351	14025	1523
BELGI	2428	683	11482	1768
ISLAND			682	127
NORWEG	28	37	1027	874
SCHWZ	980	219	3775	883
TUERK	68	22	1054	240
LITAU	251	32	673	96
POLEN	7027	961	22054	3023
TSCHE	2829	372	7772	946
SLOWAK	779	93	1991	285
UNGARN	689	84	3271	421
RUMAEN	80	46	460	145
RUSSLD	323	90	543	155
TURKM			14	56
KROAT	715	140	1672	372
MAROKK	13	7	790	213
AEGYPT	15	11	200	111
NIGERI			399	540
USA	679	134	2865	803
BRASIL	51	9	222	61
ZYPERN	107	36	652	189
IRAN	2345	443	2711	557
ISRAEL	5	3	591	119
SAUDIA			70	225
KUWAIT			9	52
KATAR	27	68	109	327
A EMIR	20	23	318	226
PAKIST			64	120
SINGAP	60	109	387	733
PHILIP	163	51	163	51
SKOREA	274	79	852	268
JAPAN	21	17	166	105
AUSTRL	14	7	845	127
3824 50 10				
FRISCHBETON NICHT FEUERFEST				
EINF	9155*	53*	80322*	526*
EU	9155	53	80322	526
FRANKR	6650	40	71690	443
AUSF	103712*	527*	341356*	1802*
EU	53828	273	137065	711

Wichtigste Ursprungs- und Bestimmungs-Laender	APRIL 1999 dt = 100kg	APRIL 1999 1000 DM	JAN./APR. 1999 dt = 100kg	JAN./APR. 1999 1000 DM
NIEDL	44646	225	120179	623
SCHWZ	49884	254	204291	1091
3824 50 90				
MOERTEL UND AND BETON NICHT FEUERFEST				
EINF	61570*	2451*	157479*	6675*
EU	57422	2346	146348	6329
FRANKR	10045	473	11575	1146
NIEDL	5588	73	12781	261
ITAL	13920	895	29664	1955
G BRIT	3050	200	5564	325
DAENM	2577	8	12149	184
OESTER	20779	625	65995	2230
BELGI	1463	72	8519	222
POLEN	664	28	3629	169
AUSF	354893*	12756*	1139600*	54089*
EU	233835	6069	773140	34706
FRANKR	24077	641	74078	2233
NIEDL	66419	1736	235590	15100
ITAL	1601	141	4056	381
G BRIT	853	49	4076	260
IRLAND	72	12	360	133
DAENM	2123	115	18113	552
GRIECH	827	70	5390	388
PORTUG	734	72	2067	233
SCHWED	908	58	14814	1165
FINNL	943	31	4652	190
OESTER	54196	1183	140237	7724
BELGI	70311	1659	242499	5606
LUXEMB	10183	262	25478	605
ISLAND	88	10	1258	140
NORWEG	1590	122	7070	517
SCHWZ	62908	2693	192373	7633
TUERK	353	75	1734	204
LETTLD	558	42	3583	233
LITAU	501	33	1375	108
POLEN	31307	1887	79574	4692
TSCHE	9963	631	39534	2349
SLOWAK	210	26	4324	299
UNGARN	8057	431	17837	1023
RUSSLD	642	78	1648	152
KROAT	650	55	1348	108
AEGYPT	9	1	4013	162
MADAG	407	68	407	68
A EMIR	20	4	99	124
INDONE			364	104
SINGAP	1265	78	1464	88
CHINA	665	139	816	157
TAIWAN	681	101	1081	412
AUSTRL	175	14	397	83
3824 60 11				
SORBIT WAESSR LOES GEH D-MANNIT <1GHT				
EINF	*	*	*	*
AUSF	4318*	466*	9234*	1101*
EINSCHL. 3824 60 19, 60 91, 60 99				
EV			22	3
3824 60 19				
SORBIT WAESSR LOES GEH D-MANNIT >2GHT				
EINF	20*	3*	20315*	2542*
EU	20	3	20315	2542
FRANKR	20	3	20315	2542
AUSFUHR UNTER 3824 60 11				
3824 60 91				
AND SORBIT GEHALT D-MANNIT < 2 GHT				
EINF	*	*	*	*
AUSFUHR UNTER 3824 60 11				
3824 60 99				
AND SORBIT GEHALT D-MANNIT > 2 GHT				
EINF	2*	1*	100*	26*
EU	2	1	98	25
AUSFUHR UNTER 3824 60 11				
3824 71 00				
MISCHUNG ACYCL KWST F CL PERHALOGEN				
EINF	941*	530*	2214*	1435*
EU	939	525	2211	1423
FRANKR	639	318	1911	1216
SPAN	300	207	300	207
AUSF	131*	109*	670*	486*
EU	68	85	211	312
G BRIT	48	78	191	304
A EMIR			232	78

Wichtigste Ursprungs- und Bestimmungs-Laender	APRIL 1999 dt = 100kg	APRIL 1999 1000 DM	JAN./APR. 1999 dt = 100kg	JAN./APR. 1999 1000 DM
3824 79 00				
MISCHUNG ACYCL KWST AND HALOGEN PERH				
EINF	61*	97*	526*	677*
EU	61	97	467	560
FRANKR			157	132
NIEDL	3	3	45	79
ITAL	36	61	124	204
G BRIT	22	33	66	130
USA			59	117
AUSF	64*	108*	208*	370*
EU	48	77	121	228
3824 90 10				
PETROLEUMSULFONATE USW				
EINF	1389*	444*	3510*	1161*
EU	1389	443	3431	1114
NIEDL	1324	424	3210	1039
AUSF	446*	230*	1702*	798*
EU	446	228	1674	760
ITAL	217	106	1152	483
SCHWED	155	90	338	196
3824 90 15				
IONENAUSTAUSCHER				
EINF	2966*	618*	8961*	3528*
EU	2757	487	7446	2360
FRANKR	2505	338	6316	1472
ITAL	230	141	774	422
G BRIT			45	234
BELGI			270	203
USA	191	106	1304	1023
CHINA	1	1	131	51
AUSF	30132*	3995*	230083*	26911*
EV	120	61	1044	541
EU	23740	1659	196406	16535
FRANKR	7052	335	35172	2459
NIEDL	1239	74	24197	1542
ITAL	621	79	14329	1846
G BRIT	112	16	5345	2041
DAENM	86	13	1151	374
PORTUG	1	2	433	185
SPAN	407	361	2369	1490
SCHWED	19	4	1462	1125
OESTER	2597	119	6565	756
BELGI	11606	656	104993	4566
SCHWZ	1619	226	8278	935
TUERK	19	27	845	342
POLEN	784	183	5766	1941
TSCHE	44	11	372	147
UNGARN	282	131	781	297
RUSSLD	177	53	594	238
ALGER	11	23	155	91
LIBYEN			527	192
USA	1477	907	6325	2306
BRASIL	68	24	282	114
ISRAEL	5	3	595	93
SAUDIA	5	11	223	111
INDIEN			621	508
CHINA			1514	692
SKOREA	351	174	732	299
JAPAN	592	239	1510	765
TAIWAN	120	61	254	154
3824 90 20				
ABSORBENTIEN Z VAKUUM ELEKTR ROEHREN				
EINF	23*	441*	82*	2073*
EU	23	437	69	1724
ITAL	23	437	69	1704
USA		4	1	231
SKOREA			12	118
AUSF	1*	78*	5*	264*
EU			2	76
BRASIL	1	65	3	119
3824 90 25				
PYROLIGNITE CALCIUMTARTRAT/CITRAT ROH				
EINF	243*	49*	968*	173*
EU	241	40	964	160
NIEDL	241	40	964	160
AUSF	*	*	14*	5*
3824 90 30				
GASREINIGUNGSMASSE				
EINF	164*	115*	166*	165*
EU	164	111	166	116
FRANKR	163	105	163	105
AUSF	464*	274*	1892*	1772*

Wichtigste Ursprungs- und Bestimmungs-Laender	APRIL 1999 dt = 100kg	APRIL 1999 1000 DM	JAN./APR. 1999 dt = 100kg	JAN./APR. 1999 1000 DM
EU	214	111	597	370
FRANKR	162	84	253	142
USA	16	29	92	263
ISRAEL			90	147
INDIEN			99	286
SKOREA			69	65
JAPAN	24	15	260	185
AUSTRL	86	39	309	140
3824 90 35				
ZUBER ROSTSCHUTZMITT AMINEBESTANDTEIL				
EINF	1478*	718*	4190*	2151*
EU	1345	559	3674	1481
NIEDL	211	91	1097	304
ITAL	190	61	375	120
G BRIT	336	140	519	211
SPAN	370	144	878	399
BELGI	221	112	760	418
SCHWZ	52	77	316	334
USA	76	75	193	322
AUSF	1576*	704*	6952*	3104*
EU	1062	499	4671	2020
FRANKR	216	98	714	358
NIEDL	141	63	906	301
ITAL	132	62	481	239
G BRIT	187	118	942	421
SCHWED	56	21	394	188
OESTER	239	67	872	265
SCHWZ	93	47	491	266
POLEN	18	10	270	145
TSCHE	131	40	704	228
CHINA			96	60
TAIWAN	202	53	273	79
3824 90 40				
ZUSAMMGES ANORGAN LACKLOESGMITTEL USW				
EINF	117*	139*	315*	309*
EU		1	96	35
SCHWZ	100	104	199	233
AUSF	108*	50*	297*	171*
EU	56	19	119	72
3824 90 45				
KESSELSTEINENTFERNUNGSMITTEL				
EINF	6659*	1498*	9622*	2286*
AUS LG	1	4	3	10
EU	6523	1449	9050	2119
FRANKR	306	73	445	121
NIEDL	266	107	444	165
BELGI	5933	1254	8030	1771
AUSF	1644*	709*	6850*	2950*
EV		6		26
EU	888	402	3894	1549
FRANKR	217	96	970	422
NIEDL	138	52	485	163
SPAN	103	50	239	96
OESTER	210	70	1240	382
BELGI	80	54	370	183
SCHWZ	307	119	998	463
SLOWAK	12	7	108	60
UNGARN	6	3	59	55
RUSSLD	9	9	268	96
LIBYEN	74	63	74	63
NIGERI			311	262
3824 90 50				
ZUBEREITUNGEN FUER DIE GALVANOTECHNIK				
EINF	10430*	1894*	29549*	9815*
EU	9860	1582	27643	8654
FRANKR	141	54	286	101
NIEDL	8242	703	18778	3155
ITAL	19	32	652	239
G BRIT	672	329	4895	3106
IRLAND	288	161	1176	821
SPAN	330	230	406	266
SCHWED	8	29	665	322
OESTER	5	6	85	475
SCHWZ	161	117	724	514
USA	14	120	152	338
JAPAN	155	52	443	196
AUSF	13288*	14212*	53999*	51658*
EV	146	48	643	207
EU	6441	5389	30679	22111
FRANKR	897	856	3859	3530
NIEDL	707	589	3373	2472
ITAL	295	457	1575	1938
G BRIT	557	650	1852	2407
IRLAND	12	10	59	333
DAENM	382	164	1646	798
GRIECH	48	58	332	282
PORTUG	66	39	545	264
SPAN	455	521	1404	1541
SCHWED	771	337	5420	2521
FINNL	192	103	772	358
OESTER	1899	1383	8390	4895

Wichtigste Ursprungs- und Bestimmungs-Laender	APRIL 1999 dt = 100kg	APRIL 1999 1000 DM	JAN./APR. 1999 dt = 100kg	JAN./APR. 1999 1000 DM
BELGI	160	220	1452	766
NORWEG	52	29	381	172
LIECHT	234	65	616	172
SCHWZ	561	506	1662	1519
MALTA	10	11	23	176
TUERK	208	171	691	718
POLEN	371	236	1512	970
TSCHE	308	358	2175	1754
SLOWAK	47	59	269	259
UNGARN	127	136	509	550
RUMAEN	64	70	336	375
UKRAIN	3	4	81	170
SLOWEN	317	115	712	482
AEGYPT	79	90	337	472
S AFR	81	88	151	132
USA	241	418	748	1610
KANADA	1	103	10	142
KOLUMB			18	78
BRASIL	142	361	240	637
ARGENT			47	108
SYRIEN	210	73	366	120
IRAN	45	39	172	211
ISRAEL	293	187	795	488
JORDAN	6	8	488	314
KUWAIT	62	21	227	72
INDIEN	88	121	132	246
THAIL	86	113	217	406
INDONE	2	7	25	422
SINGAP	389	324	735	709
CHINA	303	374	876	1252
SKOREA	116	288	399	990
JAPAN	579	1601	2299	4641
TAIWAN	996	1888	2836	5450
HONGK	663	788	2078	2670
AUSTRL	46	62	82	143
3824 90 55				
EMULGIERMITTEL FUER FETTSTOFFE				
EINF	2891*	1316*	6867*	2940*
AUS LG			39	17
EU	2884	1299	6805	2841
NIEDL	824	267	3188	1123
ITAL	707	129	1203	220
DAENM	1249	852	2168	1388
AUSF	4798*	2001*	15555*	6557*
EU	2316	841	8083	3261
FRANKR	571	201	2591	989
NIEDL	642	200	1558	487
ITAL	299	107	1279	452
G BRIT	37	22	443	385
SPAN	317	122	957	387
BELGI	250	86	658	252
SCHWZ	306	144	554	279
TUERK	310	127	705	305
POLEN	195	106	1070	469
TSCHE	227	85	613	207
RUMAEN	13	5	101	81
RUSSLD	6	4	559	200
AEGYPT	211	76	389	126
NIGERI	125	55	250	110
S AFR	112	61	171	95
USA	233	162	950	513
JAPAN	80	54	176	93
NEUSEE	230	56	230	56
3824 90 61				
ZWISCHENERZEUGN D ANTIBIOTIKAGEWINNG				
EINF	1*	1*	63*	735*
EU			62	734
NIEDL			62	734
AUSF	6*	6*	22*	24*
3824 90 62				
ZWISCHENERZEUGN A MONESINSALZGEWINNG				
EINF	*	*	*	*
AUSF	28*	30*	238*	135*
EU	28	30	238	135
OESTER	18	18	206	86
3824 90 64				
AND ERZEUGNIS USW PHARMA CHIR ZWECK				
EINF	163*	490*	1553*	2518*
AUS LG				3
EU	7	50	1258	892
FRANKR	4	16	1016	513
OESTER	3	33	72	143
BELGI			153	82
SCHWZ			57	416
RUSSLD			29	317
USA	156	440	187	831
AUSF	28133*	22071*	51098*	42419*
EU	22645	18124	29722	26081
FRANKR	915	758	3685	3081
NIEDL	103	231	445	937
ITAL	679	602	2152	2086
G BRIT	469	324	1282	1218
DAENM	5	56	62	244
PORTUG	33	16	228	178
SPAN	64	363	365	1359
SCHWED	41	161	302	500
OESTER	165	151	736	645
BELGI	20099	15382	20322	15603
LIECHT	33	27	303	259
SCHWZ	303	1053	1670	6257
TUERK	1597	166	8884	880
POLEN	131	137	834	715
TSCHE	71	69	191	174
UNGARN	46	47	258	253
RUSSLD	346	233	1257	737
SLOWEN	81	93	116	162
BR JUG	1	1	145	128
AEGYPT	99	67	334	206
S AFR	80	71	190	204
USA	447	431	921	1149
KANADA	76	52	250	148
MEXIKO	98	84	210	192
BRASIL	22	70	77	258
ARGENT	30	29	236	183
ISRAEL	130	139	166	164
MALAYS	241	72	509	126
CHINA	18	7	161	147
SKOREA	43	42	165	158
JAPAN	482	490	1358	2077
TAIWAN	280	172	431	310
HONGK		10	165	94
3824 90 65				
GIESSEREIHILFSMITTEL				
EINF	15011*	1295*	59515*	4805*
PV			112	28
EU	6838	621	28864	2246
FRANKR	70	17	4230	167
NIEDL	1843	357	5222	1035
SCHWED	2381	129	10058	627
BELGI	2409	101	8768	371
NORWEG	7960	632	30104	2321
JAPAN			66	116
AUSF	187446*	16587*	739782*	58093*
EU	131986	10901	537624	34843
FRANKR	15222	1646	113888	6150
NIEDL	13290	983	58343	3807
ITAL	17200	1788	48470	5145
G BRIT	24486	1930	69221	5062
DAENM	6377	164	27381	668
SPAN	8518	897	20243	2340
SCHWED	8322	957	36648	2798
FINNL	3788	512	31019	1710
OESTER	24609	898	96897	3706
BELGI	8202	857	31634	2930
LUXEMB	1705	229	2955	374
NORWEG	12329	207	27152	792
SCHWZ	4982	585	17283	2609
TUERK	2250	231	8992	893
POLEN	4291	468	15132	1874
TSCHE	2533	484	8719	1499
SLOWAK	1967	187	5072	538
UNGARN	1573	231	4688	874
RUMAEN	1586	172	5785	593
SLOWEN	695	77	2505	237
BR JUG			1052	183
ALGER	70	26	1066	89
LIBYEN	567	71	768	97
AEGYPT	10	3	3134	419
NIGERI			302	184
S AFR	1638	223	7254	925
USA	5914	751	19727	2793
KANADA	2973	372	4704	564
MEXIKO	120	48	3133	368
VENEZU	495	47	1001	97
BRASIL	4421	504	18368	2028
ARGENT	4	1	2906	484
IRAN	10	7	2579	197
ISRAEL	671	88	1860	285
INDIEN	1566	183	16642	1715
THAIL	72	15	570	78
MALAYS	880	97	2436	247
TAIWAN	2027	211	9196	1114
AUSTRL	494	151	2219	466
NEUSEE	150	23	963	147
3824 90 70				
FLAMM- WASSER- BAUWERKSCHUTZMITTEL				
EINF	9117*	1005*	16593*	2047*
EU	8973	949	16066	1866
FRANKR	3378	179	7154	463
G BRIT	56	3	299	119
OESTER	5267	721	7785	1145
AUSF	21583*	8275*	91083*	31503*
EV	1102	1036	3769	3151
EU	14815	4553	57632	17632
FRANKR	1212	482	4888	2070
NIEDL	4154	1136	15320	3681
ITAL	958	284	6574	1778
G BRIT	1138	756	4779	2637
IRLAND	242	47	544	174
DAENM	320	164	887	378
GRIECH	215	33	1519	475
PORTUG	8	17	303	286
SPAN	1069	240	3811	852
SCHWED	940	244	2339	810
FINNL	139	106	416	357
OESTER	1632	470	5751	1688
BELGI	2627	524	9949	2313
LUXEMB	161	50	552	136
NORWEG	197	158	1177	810
SCHWZ	1090	726	3994	2298
TUERK	46	62	180	230
LETTLD	95	14	4315	434
LITAU	113	74	369	461
POLEN	895	320	2663	831
TSCHE	236	145	698	377
UNGARN	272	114	518	245
BULGAR	166	52	511	170
RUSSLD	48	9	1164	917
KROAT	7	12	71	88
USA	845	798	2534	2139
MEXIKO	22	32	468	114
GUATEM			34	50
COSTA	85	141	136	224
VENEZU	107	173	209	329
ARGENT	3	3	263	108
ISRAEL	44	41	246	208
SAUDIA			482	205
KUWAIT			528	145
A EMIR			293	122
THAIL	162	116	243	172
SINGAP	319	190	2890	895
PHILIP	220	21	930	126
SKOREA	200	18	658	172
JAPAN	617	175	4191	745
TAIWAN			104	105
HONGK	682	120	1754	255
AUSTRL	31	30	391	269
3824 90 75				
LITHIUM-NIOBAT-SCHEIBEN NICHT DOTIERT				
EINF	28*	2722*	103*	10290*
USA	28	2722	103	10290
AUSF	8*	7*	11*	345*
EU	8	7	8	7
SINGAP			3	338
3824 90 80				
MISCHG V AMINEN A DIMERIS FETTSAEUREN				
EINF	198230*	4190*	674473*	14758*
EU	198215	4127	674458	14695
FRANKR	198056	4073	673698	14260
NIEDL			172	168
G BRIT	35	33	247	212
USA	15	63	15	63
AUSF	197*	55*	1060*	301*
EU	197	49	1060	280
3824 90 85				
3-ISOXAZOL-5-YLAMIN IN TOLUOL GELOEST				
EINF	241*	108*	514*	167*
EU	241	105	514	164
FRANKR	240	103	470	117
AUSF	5*	6*	5*	6*
3824 90 95				
AND ERZEUGN ZUBEREITG CHEMISCH INDUST				
EINF	550141*	109398*	1786066*	376270*
EV	661	271	887	472
LV	8	13	25	38
PV			3	9
AUS LG	4992	3461	17163	12825
EU	449127	70648	1468041	239625
FRANKR	58247	11750	213676	32119
NIEDL	92914	16901	284177	58005
ITAL	33298	5624	128091	19529
G BRIT	26368	8505	105479	32434
IRLAND	54	135	455	487
DAENM	3249	557	9324	1698
PORTUG	784	285	3663	791
SPAN	9886	2204	21993	4640
SCHWED	3368	758	23215	5330
OESTER	4358	1189	18507	8579
BELGI	215967	22697	660395	75775
LUXEMB	634	43	2003	219
NORWEG	860	49	1636	183
LIECHT	10	413	1087	2406
SCHWZ	28077	12289	93408	47432
POLEN	8576	432	28412	1253
SLOWAK	2326	122	7947	433
UNGARN	930	408	3594	1624
SLOWEN	268	64	1371	280
USA	15656	14096	64705	47080
KANADA	1015	285	2702	1040
MEXIKO	45	90	59	118
BRASIL		1	453	1043
ARGENT			3420	644
IRAN			416	74
INDIEN	328	141	994	583
INDONE			151	381
MALAYS	38939	5251	68650	9192
SINGAP	200	79	425	151
CHINA	583	132	14187	1048
SKOREA	940	476	2417	1726
JAPAN	1512	4221	6690	18220
TAIWAN	44	132	803	1311
AUSF	889603*	247454*	3866143*	1084012*
EV	8004	2910	36297	11262
LV	66	224	137	737

Wichtigste Ursprungs- und Bestimmungs-Laender	APRIL 1999 dt = 100kg	APRIL 1999 1000 DM	JAN./APR. 1999 dt = 100kg	JAN./APR. 1999 1000 DM
PV	54	49	437	333
EU	528177	135421	2635659	669020
FRANKR	98743	27062	500117	117108
NIEDL	85101	13935	538499	104644
ITAL	67945	23758	338891	105391
G BRIT	68216	17681	314056	98391
IRLAND	2483	612	11293	3684
DAENM	19817	5531	85827	23390
GRIECH	2210	964	13186	4561
PORTUG	4387	2079	15369	7707
SPAN	26094	9637	160989	55958
SCHWED	10388	3689	50087	16721
FINNL	6114	2360	24788	16294
OESTER	43801	11196	168938	41136
BELGI	89232	15844	400981	69133
LUXEMB	3646	1073	12638	4902
ISLAND	223	102	934	264
NORWEG	11252	2033	56619	7262
LIECHT	200	165	500	370
SCHWZ	28618	9006	116647	40110
MARINO	483	232	1249	658
TUERK	29177	5057	72918	19997
ESTLD	551	185	1127	439
LETTLD	408	150	1800	608
LITAU	908	412	5156	1684
POLEN	32344	8857	115083	30684
TSCHE	21991	5501	73986	21924
SLOWAK	1981	618	9055	3046
UNGARN	6941	2369	25381	8523
RUMAEN	5468	1009	29442	5142
BULGAR	654	215	2027	826
UKRAIN	814	354	2291	1134
W RUSS	2506	934	12212	4286
RUSSLD	5699	2584	25160	9857
USBEK			176	143
SLOWEN	3854	1836	15964	6464
KROAT	1206	883	3979	2500
B HERZ	482	182	627	235
BR JUG	70	142	3265	1469
MAZED	123	69	364	207
MAROKK	527	185	1708	634
ALGER	259	123	3163	1551
TUNES	1074	429	3482	1180
LIBYEN	816	102	1245	334
AEGYPT	2025	788	12971	5109
SUDAN	254	193	372	261
SENEG	30	12	444	198
ELFBK	12	24	416	252
GHANA	71	36	426	166
NIGERI	189	66	4177	1584
KAMERU	10	15	83	113
R KONG	6	2	297	130
DR KON	100	140	109	147
AETHIO	9	5	169	117
KENIA	77	54	413	175
MAURIT	144	41	886	181
SIMBAB	191	111	249	131
S AFR	4429	1969	23882	9581
USA	96209	14692	253274	51620
KANADA	970	644	2876	2347
MEXIKO	2848	794	12218	4605
EL SAL	37	18	300	154
COSTA	92	60	330	238
PANAMA	29	16	227	102
DOM RP	37	37	734	359
KOLUMB	709	326	3250	1719
VENEZU	763	195	6089	1606
ECUAD	163	74	899	463
PERU	368	190	1228	561
BRASIL	3330	2959	13993	10641
CHILE	755	603	3275	1888
BOLIV	7	9	211	139
URUGU	61	36	768	232
ARGENT	1592	801	4087	2566
ZYPERN	467	125	925	302
LIBAN	883	388	1801	652
SYRIEN	1655	331	7744	2104
IRAN	454	197	5375	1722
ISRAEL	2682	1150	18680	5217
JORDAN	110	60	952	461
SAUDIA	2081	681	8826	3000
KUWAIT	345	189	1142	589
BAHRAI	54	70	130	141
KATAR	194	134	267	207
A EMIR	1243	603	4516	2001
OMAN	64	44	405	225
PAKIST	1198	422	4601	1399
INDIEN	5644	1653	13898	5079
BANGLA	76	38	502	276
SRILAN	253	67	2455	321
NEPAL	14	9	100	69
THAIL	2124	939	8097	3657
VIETN	268	94	1132	443
INDONE	9047	5827	28956	15353
MALAYS	1906	898	8861	3418
SINGAP	10651	2405	15654	4711
PHILIP	859	341	2255	930
CHINA	15016	4612	39491	14001
NKOREA			23	52
SKOREA	3795	4248	16310	14417
JAPAN	7573	5292	29624	20458
TAIWAN	6884	4506	23625	16072
HONGK	3981	4666	12812	17309
AUSTRL	6360	2736	22756	9177
PAPUA	160	106	185	125
NEUSEE	532	247	1620	922
N ERM	47	29	299	152

ABSCHNITT VII

KUNSTSTOFFE UND WAREN DARAUS; KAUTSCHUK UND WAREN DARAUS

KAPITEL 39

KUNSTSTOFFE UND WAREN DARAUS

3901 10 10

LINEARES POLYETHYLEN DICHTE <0,94

Wichtigste Ursprungs- und Bestimmungs-Laender	APRIL 1999 dt = 100kg	APRIL 1999 1000 DM	JAN./APR. 1999 dt = 100kg	JAN./APR. 1999 1000 DM
EINF	110244*	14692*	437022*	57433*
AUS LG	13138	1378	45693	4742
EU	67619	10329	268936	40073
FRANKR	3006	488	16592	2614
NIEDL	29053	4020	123976	19191
ITAL	3787	517	9916	1381
G BRIT	22153	4036	63069	9617
SPAN	1216	167	4880	629
SCHWED	751	69	10548	1515
FINNL			1689	522
OESTER	1722	222	3159	372
BELGI	5931	810	35107	4262
NORWEG	1795	139	6167	544
POLEN	3734	354	11692	1065
TSCHE	877	66	1833	156
SLOWAK	1142	106	3463	324
UNGARN	3096	312	12006	1199
RUMAEN	2750	260	7750	737
UKRAIN	12925	1363	16575	1732
BR JUG	226	16	34057	3345
USA	1269	236	7072	1136
KANADA	450	69	6365	793
SAUDIA	13062	1290	56302	5817
KUWAIT	990	98	2474	237
TAIWAN			562	99
AUSF	14243*	2054*	475649*	60991*
PV			238	34
EU	2487	353	424332	51779
FRANKR			17801	2533
NIEDL	145	13	15898	2139
ITAL	116	38	10795	1642
G BRIT			51576	6857
IRLAND			19195	2438
DAENM	10	1	17504	2477
PORTUG	411	29	4427	448
SPAN			89875	9308
SCHWED			66635	7482
FINNL	640	74	13802	1923
OESTER	346	103	15215	2592
BELGI	819	95	89989	10118
LUXEMB			11619	1822
NORWEG	490	60	1900	244
SCHWZ	3202	442	13911	3162
TUERK	523	105	2070	367
ESTLD			519	92
POLEN	3678	497	13633	1970
TSCHE	36	11	1323	276
SLOWAK			903	140
UNGARN	1426	195	6022	943
KROAT			451	50
AEGYPT			743	149
SIMBAB			1760	313
USA			391	170
ARGENT	248	64	248	64
IRAN			248	86
ISRAEL	1128	150	1871	331
HONGK	154	72	1991	429
AUSTRL			1083	100

3901 10 90

ANDERES POLYETHYLEN DICHTE <0,94

Wichtigste Ursprungs- und Bestimmungs-Laender	APRIL 1999 dt = 100kg	APRIL 1999 1000 DM	JAN./APR. 1999 dt = 100kg	JAN./APR. 1999 1000 DM
EINF	429456*	50203*	2111185*	242688*
AUS LG	7263	676	9756	1014
EU	301054	34589	1595993	181911
FRANKR	97929	10164	406366	43265
NIEDL	69833	7316	519502	58313
ITAL	16494	1916	64745	7745
G BRIT	6797	1142	40208	5075
DAENM	3613	864	6989	1688
PORTUG	230	53	543	118
SPAN	4248	573	23813	2982
SCHWED	3750	834	21761	4317
FINNL	2248	273	22333	2408
OESTER	57174	6278	153617	16931
BELGI	38738	5176	336116	39069
NORWEG	4446	457	26941	2965
SCHWZ	4045	769	13049	3146
POLEN	6372	546	67605	5872
TSCHE	7112	1635	24495	5306
SLOWAK	43073	4202	178751	17106
UNGARN	13790	1375	50255	4918
RUMAEN	3541	341	4007	384
BULGAR	988	89	4796	423
W RUSS	1372	120	9541	843
RUSSLD	1800	158	3329	476
KROAT	20732	2044	64096	6416
BR JUG	8105	654	19601	1638
MAZED	3000	243	10213	837
USA	3928	1499	15275	4856
KANADA	2708	359	11091	1481
ISRAEL	3	1	1223	129
KUWAIT			1738	187
INDIEN			460	105
CHINA	1400	276	4160	834
SKOREA	500	71	663	83
JAPAN	1042	732	2978	2658
AUSF	545021*	67518*	1909005*	240647*
EV	200	137	200	137
LV			70	21
PV	785	106	2593	278
EU	405957	49181	1422363	175713
FRANKR	83133	10809	327174	41236
NIEDL	39186	4671	146406	17673
ITAL	88030	10189	270508	31658
G BRIT	40025	5041	140591	17929
IRLAND	939	150	3956	751
DAENM	17197	1870	57351	7117
GRIECH	14804	1648	34272	4055
PORTUG	6912	781	19661	2404
SPAN	30848	3694	113414	13766
SCHWED	10988	1835	49985	8182
FINNL	16401	2025	64343	7370
OESTER	11993	1397	42642	5205
BELGI	45501	5071	152050	18367
NORWEG	3633	413	17397	1977
SCHWZ	29999	3804	104827	14358
TUERK	5139	779	13756	2251
LITAU	619	51	2459	165
POLEN	4742	677	17001	2472
TSCHE	6983	802	24503	3006
SLOWAK	2115	275	8521	989
UNGARN	2576	396	10033	1452
UKRAIN			1188	197
W RUSS	391	31	2251	308
RUSSLD	103	50	476	160
SLOWEN	482	108	749	200
KROAT	104	28	3058	466
BR JUG	1542	231	4310	731
MAROKK	2347	289	6799	860
TUNES	739	84	1302	161
AEGYPT	7645	887	20491	2733
ELFBK	2025	218	2520	262
NIGERI	280	68	5408	813
SIMBAB			488	65
MALAWI	650	76	813	93
S AFR	520	79	2282	348
USA	1596	396	5873	1226
KANADA	40	7	1365	261
MEXIKO	2880	596	5428	1241
EL SAL	200	34	790	137
KUBA			640	84
DOM RP	675	66	1639	202
BARBAD			450	60
KOLUMB	1050	164	2164	340
SURIN	450	53	1125	146
ECUAD	160	21	2158	328
PERU			2843	442
BRASIL	1653	258	4680	792
BOLIV	323	46	1083	173
ARGENT			798	146
LIBAN	2475	240	5940	666
SYRIEN	160	24	2140	267
IRAN	492	141	6836	1249
ISRAEL	352	165	1349	606
JORDAN	385	56	585	127
SAUDIA	1080	209	3121	504
A EMIR	1980	244	6271	811
JEMEN			675	116
PAKIST	3365	416	18600	1979
INDIEN	11528	1674	39436	5230
BANGLA	557	74	1903	299
MYAN			795	147
THAIL	4781	419	23136	1801
VIETN	835	86	2215	226
INDONE	2970	281	7962	952
MALAYS	3005	425	10439	1453
PHILIP	2865	467	10665	1473
CHINA	3977	466	11808	1506
SKOREA			90	70
JAPAN	290	97	320	108
TAIWAN	2877	308	11639	1219
HONGK	9914	932	28930	2662
AUSTRL	2089	429	5627	1096

3901 20 10

POLYETHYLEN >0,94 F CHLORSULF POLYETH

Wichtigste Ursprungs- und Bestimmungs-Laender	APRIL 1999 dt = 100kg	APRIL 1999 1000 DM	JAN./APR. 1999 dt = 100kg	JAN./APR. 1999 1000 DM
EINF	781*	92*	8023*	1141*
EU	781	92	8023	1141
NIEDL			1622	148
SPAN			3666	609
SCHWED	250	42	1176	203
AUSF	1208*	48*	8073*	504*
EU			6414	414
FRANKR			873	50
ITAL			4593	265

3901 20 90

ANDERES POLYETHYLEN DICHTE >0,94

Wichtigste Ursprungs- und Bestimmungs-Laender	APRIL 1999 dt = 100kg	APRIL 1999 1000 DM	JAN./APR. 1999 dt = 100kg	JAN./APR. 1999 1000 DM
EINF	471889*	67540*	1684903*	220891*
AUS LG	239	18	15963	1676
EU	395474	60250	1391145	190821
FRANKR	84088	9510	262231	30666
NIEDL	29164	3571	177949	22020
ITAL	24600	2623	86894	10436
G BRIT	71213	21537	129987	33389
DAENM	1822	176	5306	570
PORTUG	1224	106	3710	516
SPAN	11136	1580	39945	5503
SCHWED	20214	3654	74552	14270
FINNL	511	74	52634	8846
OESTER	16528	1612	96202	11179

Wichtigste Ursprungs- und Bestimmungs-Laender	APRIL 1999 dt = 100kg	APRIL 1999 1000 DM	JAN./APR. 1999 dt = 100kg	JAN./APR. 1999 1000 DM
BELGI	134974	15827	461735	55426
NORWEG	10515	1098	35370	3999
SCHWZ	1562	135	3400	497
LITAU	225	22	1575	147
TSCHE	36133	3201	121345	10985
SLOWAK	450	39	2575	231
UNGARN	8129	854	39030	4263
BULGAR			1566	179
UKRAIN			7074	800
BR JUG	500	40	14763	1378
USA	950	178	6921	1286
SAUDIA	16110	1503	48488	4727
A EMIR			998	153
THAIL			2557	350
SINGAP	14	1	989	89
SKOREA	195	23	2162	239
JAPAN	191	81	620	293
AUSF	1008506*	132604*	2059607*	284030*
PV	738	74	1432	145
EU	894412	115243	1602017	211151
FRANKR	165846	21819	316015	41353
NIEDL	48410	5782	135928	16204
ITAL	209566	25349	390903	48502
G BRIT	109783	15014	162337	24797
IRLAND	4245	631	6033	879
DAENM	28170	4256	32344	4741
GRIECH	10331	1132	27420	2997
PORTUG	12600	1652	18426	2322
SPAN	115065	15975	203491	27501
SCHWED	10427	1706	17073	2986
FINNL	10273	1605	12636	2065
OESTER	44853	6094	89506	12892
BELGI	79078	10277	143807	19711
LUXEMB	45365	3951	46098	4201
CEUTA	450	53	7200	783
ISLAND	1260	148	1560	196
NORWEG	4506	678	26687	4191
SCHWZ	18419	2515	83271	11970
TUERK	9023	1282	24869	3416
POLEN	18488	2353	58554	7731
TSCHE	1423	174	10550	1594
SLOWAK	3305	495	12935	1887
UNGARN	4677	683	12908	1780
RUMAEN	2480	362	12419	1998
BULGAR	1050	147	7054	909
RUSSLD	394	128	1000	322
SLOWEN	4010	899	11383	2273
KROAT	414	43	6804	822
MAROKK	450	50	2100	348
ALGER	990	116	2186	332
TUNES	101	19	1691	314
LIBYEN			18065	3422
AEGYPT	150	27	2722	473
NIGERI	900	105	1050	131
KAMERU			1819	336
ANGOLA			480	95
S AFR	508	116	1260	320
USA	2836	608	21906	4392
MEXIKO	988	268	1908	553
KOLUMB			300	52
ECUAD			320	60
BRASIL	75	25	4029	804
CHILE			1488	204
ARGENT	2049	249	6980	1004
ISRAEL	4942	865	19075	3201
SAUDIA			790	158
KATAR	1024	90	1799	169
A EMIR	540	146	700	176
OMAN			4000	671
PAKIST	5	1	985	116
INDIEN	1336	218	5778	1817
THAIL	366	90	763	203
INDONE	840	139	2020	426
MALAYS	1925	245	4385	583
SINGAP	5	2	2105	374
CHINA	2016	488	7802	1830
SKOREA	1655	315	6440	1701
JAPAN	2334	601	5036	1357
TAIWAN	6610	752	15886	1840
HONGK	9285	1436	26488	3790
AUSTRL	428	160	3540	1026
3901 30 00				
ETHYLEN-VINYLACETAT-COPOLYMERE				
EINF	34018*	6368*	235075*	38926*
AUS LG	2	2	19	15
EU	30067	5255	222813	35916
FRANKR	17129	2819	61176	10635
NIEDL	616	89	1370	305
ITAL	763	194	13680	2047
G BRIT			4531	1479
SPAN	3314	659	11424	2096
SCHWED			91	80
BELGI	8245	1494	130116	19216
SCHWZ	409	250	461	280
USA	3205	759	9310	2130
KANADA	280	77	355	131
JAPAN	37	26	2059	418
AUSF	78447*	14173*	222375*	41604*
EU	68304	11766	179745	31018
FRANKR	6178	1204	17594	3468
NIEDL	5760	967	11823	1968
ITAL	31909	5320	78234	13522
G BRIT	5442	909	15754	2719
DAENM	1738	267	6082	892
GRIECH	2400	395	5240	922
PORTUG	75	35	414	132
SPAN	8222	1478	22727	3892
SCHWED	3795	646	8081	1402
FINNL	220	32	2202	268
OESTER	155	130	1815	462
BELGI	2183	343	9410	1277

Wichtigste Ursprungs- und Bestimmungs-Laender	APRIL 1999 dt = 100kg	APRIL 1999 1000 DM	JAN./APR. 1999 dt = 100kg	JAN./APR. 1999 1000 DM
NORWEG			929	234
SCHWZ	2193	495	9697	2138
TUERK	202	87	2911	982
POLEN	603	203	2889	746
TSCHE	797	159	5344	1010
RUMAEN			190	61
SLOWEN	240	41	554	117
MAROKK			300	91
TUNES	681	112	1746	264
S AFR	953	111	2331	311
USA			224	93
VENEZU			775	104
BRASIL			448	133
ARGENT			1286	352
ISRAEL	1581	276	2971	484
A EMIR	220	57	440	124
BANGLA			200	61
THAIL	200	46	870	293
VIETN			720	86
CHINA	1200	243	4634	744
SKOREA	135	222	530	835
JAPAN	134	135	650	779
HONGK	7	7	317	79
3901 90 10				
IONOMERES HARZ				
EINF	9*	5*	156*	119*
EU	2	3	99	92
AUSF	21*	18*	56*	63*
3901 90 20				
BLOCKCOPOLYM D ETHYLENS ANM 6B KAP 39				
EINF	2714*	1860*	7984*	5311*
EU	2330	1608	5763	3857
FRANKR	1730	1217	5021	3394
BELGI	493	343	493	343
USA	333	218	2119	1386
AUSF	26*	29*	86*	115*
3901 90 90				
AND POLYMERE DES ETHYLENS PRIMAERFORM				
EINF	96588*	17346*	545445*	85673*
EU	84838	13117	489372	69701
FRANKR	14346	2044	96963	12033
NIEDL	37635	4118	162187	21738
ITAL	7011	1013	19345	2781
G BRIT	1217	311	103948	9686
SPAN	13691	2377	50986	9494
SCHWED	660	108	7788	1577
FINNL	41	12	1700	502
OESTER	1008	158	1026	177
BELGI	9221	2967	45396	11480
SCHWZ	458	102	3152	936
UNGARN	380	113	1403	423
USA	8277	3040	28367	9447
KANADA	878	350	1788	703
SAUDIA			13693	1518
JAPAN	1590	584	7235	2835
AUSF	167102*	23501*	568116*	76263*
EU	158965	21670	529709	67405
FRANKR	36379	5182	131052	16730
NIEDL	8532	1028	32337	4113
ITAL	39325	4617	122653	14771
G BRIT	29152	3204	87576	9396
IRLAND	225	19	1361	141
DAENM	2841	465	11506	1375
GRIECH	1700	163	5881	698
PORTUG	668	150	1771	278
SPAN	8190	1224	29649	3909
SCHWED	4852	478	24114	2325
FINNL	2185	195	7492	767
OESTER	2253	408	6445	999
BELGI	22663	4537	67872	11903
SCHWZ	811	187	3620	698
TUERK	561	207	6353	2100
POLEN	1529	153	5168	581
TSCHE	81	84	1237	440
SLOWAK			430	161
UNGARN	225	19	1577	142
UKRAIN	750	252	750	252
TUNES	390	64	3190	540
AEGYPT	192	55	550	184
NIGERI			480	202
S AFR	96	33	942	415
USA	270	200	683	411
BRASIL	113	61	1266	644
ARGENT	150	60	600	231
ISRAEL			320	119
SAUDIA	165	73	276	133
INDIEN	495	42	1738	155
THAIL	20	9	1110	138
MALAYS	200	83	943	146
SINGAP	1980	178	3646	506
CHINA			291	102
TAIWAN			1238	155
AUSTRL			292	106
3902 10 00				
POLYPROPYLEN				
EINF	382542*	42334*	1465990*	156516*
AUS LG	47	92	100	216

Wichtigste Ursprungs- und Bestimmungs-Laender	APRIL 1999 dt = 100kg	APRIL 1999 1000 DM	JAN./APR. 1999 dt = 100kg	JAN./APR. 1999 1000 DM
EU	317095	36623	1151281	127949
FRANKR	53889	6191	270423	28778
NIEDL	71741	6945	161768	16475
ITAL	10555	2035	24232	5016
G BRIT	6475	1396	20531	4563
DAENM	652	206	827	286
SPAN	18161	1730	48669	4729
SCHWED	149	61	1649	465
FINNL	3965	1047	10667	1893
OESTER	43679	6265	142063	17641
BELGI	107829	10747	470359	48179
NORWEG	13600	1181	74146	7119
SCHWZ	33	13	3562	565
POLEN	9710	675	33448	2645
TSCHE	19227	1555	85768	6813
SLOWAK	9589	723	47299	3438
UNGARN	9523	796	48362	4057
RUSSLD	439	55	1832	165
USA	1552	454	11238	2442
ISRAEL	1440	130	6905	750
JAPAN	85	106	311	399
AUSF	381064*	41188*	1891402*	213120*
PV	581	177	1535	474
EU	274585	26386	1458217	147692
FRANKR	32776	3266	214112	21712
NIEDL	19966	2054	132382	12487
ITAL	107592	9542	539739	48654
G BRIT	12375	1437	49329	7593
IRLAND			2154	207
DAENM	6185	560	39353	4044
GRIECH	3175	343	10290	978
PORTUG	6226	513	41390	3502
SPAN	7358	979	53487	6771
SCHWED	2657	1021	25824	6146
FINNL	2326	273	8150	1142
OESTER	50867	4405	176247	15986
BELGI	23082	1993	164793	18179
NORWEG	1181	130	5484	919
SCHWZ	13386	1755	51171	7338
TUERK	10049	1780	55634	9854
POLEN	13511	1513	54161	5935
TSCHE	12922	2235	41994	6909
SLOWAK	1985	325	8544	1513
UNGARN	5415	487	28891	2697
RUMAEN	775	76	4224	573
UKRAIN	1786	182	10231	1026
W RUSS	373	120	1248	409
RUSSLD	193	53	193	53
SLOWEN	1561	369	7149	1553
KROAT	921	160	3240	588
MAROKK	1138	100	4448	448
ALGER	28	3	2517	302
TUNES	384	42	472	110
AEGYPT	1073	105	6442	759
SENEG	495	57	1499	171
ELFBK			450	54
GHANA	930	97	4450	469
USA	3083	715	10266	3127
KANADA			132	64
MEXIKO	2527	588	7645	1795
BRASIL	576	65	3738	645
CHILE	495	65	2528	384
LIBAN			1385	218
SYRIEN			11056	1809
IRAN	2895	327	11130	1517
ISRAEL	10168	764	36743	2718
SAUDIA			1170	112
OMAN	248	66	252	68
PAKIST	7200	569	7500	593
INDIEN	2595	272	4438	717
BANGLA	600	50	1200	99
SRILAN	2250	172	2473	217
INDONE	145	23	4654	1074
MALAYS	1392	129	3085	356
CHINA	1700	862	6109	2929
SKOREA	171	46	329	133
JAPAN	83	38	418	247
TAIWAN	401	205	597	302
HONGK	1363	107	20031	3865
3902 20 00				
POLYISOBUTYLEN				
EINF	24560*	3763*	44573*	7824*
AUS LG			45	15
EU	23319	3395	38710	5826
FRANKR	4113	574	9633	1390
NIEDL	1605	254	1807	336
ITAL	240	77	713	228
G BRIT	2893	570	5140	1052
BELGI	14457	1917	21406	2817
RUSSLD	539	171	2369	794
USA	441	112	2953	1082
JAPAN	256	81	256	81
AUSF	8374*	2721*	210179*	33557*
PV			91	35
EU	4361	1900	190218	30010
FRANKR	1778	772	78739	10505
NIEDL	259	130	1171	456
ITAL	1090	465	104526	16938
G BRIT	533	203	2946	976
SPAN	351	169	870	431
SCHWED	73	41	399	204
BELGI	205	85	1110	362
SCHWZ	298	52	1302	216
UNGARN	152	85	170	95
USA	131	52	309	127
ARGENT	8	9	105	70
SAUDIA			592	205
SINGAP	2635	339	15664	1874
CHINA	120	74	272	159
SKOREA	180	104	402	235

Wichtigste Ursprungs- und Bestimmungs-Laender	APRIL 1999 dt = 100kg	APRIL 1999 1000 DM	JAN./APR. 1999 dt = 100kg	JAN./APR. 1999 1000 DM
JAPAN	30	18	308	208
3902 30 00				
PROPYLEN-COPOLYMERE				
EINF	312196*	43322*	940304*	131609*
EU	309721	42644	928864	129013
FRANKR	34301	4018	167296	25170
NIEDL	143981	17409	299200	37712
ITAL	639	136	1933	505
G BRIT	1126	404	4005	1332
SPAN	50	18	484	154
SCHWED	45	7	295	74
FINNL	110	20	29856	3049
OESTER	34982	4378	88147	12633
BELGI	94484	16253	337329	48367
NORWEG			1019	142
SCHWZ	1577	307	6220	1232
TSCHE	76	17	510	89
USA	92	44	673	426
ISRAEL	240	22	2160	209
JAPAN	480	278	788	462
AUSF	125668*	22765*	779627*	127572*
EU	59862	11934	515221	76055
FRANKR	7335	1434	66418	10890
NIEDL	8259	1462	55295	7352
ITAL	15522	4104	152397	24658
G BRIT	2908	523	60726	8127
IRLAND	193	32	1461	242
DAENM	610	129	8253	1306
GRIECH	2	1	1865	184
SPAN	8233	983	45697	6000
SCHWED	4989	1124	35201	6212
FINNL	595	135	4278	726
OESTER	2069	422	5289	1148
BELGI	9147	1585	75743	9159
ISLAND	299	62	394	102
NORWEG	1262	241	13043	2349
SCHWZ	7018	882	28173	3913
TUERK	3281	446	9740	1587
LITAU			200	135
POLEN	23551	2311	83422	8815
TSCHE	5162	787	23468	4074
UNGARN	507	123	1861	410
RUMAEN	580	152	1031	253
UKRAIN			1200	122
RUSSLD	200	158	1379	746
SLOWEN	290	53	2654	565
KROAT	450	41	1311	228
BR JUG			687	93
MAZED			425	53
MAROKK	870	55	1870	161
ALGER	736	82	736	82
TUNES	1582	136	5967	628
AEGYPT	200	160	3500	799
SENEG			495	56
NIGERI	4430	433	7671	746
S AFR	985	198	2365	785
USA	3995	1914	19038	8957
KANADA	638	293	3706	2058
MEXIKO	150	24	5245	730
BRASIL	10	2	626	345
ARGENT	675	287	7631	3140
LIBAN			930	91
SYRIEN			2080	209
ISRAEL	1475	219	6614	1267
SAUDIA	328	121	3059	827
A EMIR			960	98
INDIEN	100	49	1044	458
THAIL	160	58	328	114
INDONE	1280	153	3790	474
MALAYS	130	74	260	148
SINGAP	663	431	3387	1982
CHINA	215	32	594	210
SKOREA	580	276	3000	1545
JAPAN	14	6	1279	291
TAIWAN	220	130	1080	645
HONGK	3452	323	4462	537
AUSTRL	180	72	660	214
3902 90 10				
BLOCKCOPOLYM D PROPYLENS ANM 6B KAP39				
EINF	221*	107*	2241*	1019*
AUS LG			145	71
EU	221	107	2025	907
FRANKR	210	103	1018	460
NIEDL	11	4	296	299
ITAL			146	63
SPAN			512	54
UNGARN			143	59
AUSF	560*	421*	2688*	1784*
EU	459	346	1994	1306
NIEDL	15	6	495	240
ITAL	203	149	479	346
G BRIT	53	32	283	187
IRLAND	50	50	100	94
SPAN	53	51	113	89
OESTER	82	56	399	257
BELGI	2	1	94	66
SCHWZ	43	34	373	269
3902 90 20				
POLY,BUT-ETH-COPOLYMER ANM 6B KAP 39				
EINF	200*	104*	2161*	1241*
EU	20	14	1242	766
G BRIT			763	559
BELGI			459	193
USA			118	75
JAPAN	180	90	801	400
AUSF	172*	103*	1040*	661*
EU	172	103	1040	661
NIEDL			200	140
ITAL	100	59	340	205
SCHWED	30	18	183	111
OESTER			60	50
3902 90 90				
AND POLYMERE DES POLYPROPYLEN USW				
EINF	36982*	11278*	157022*	47509*
AUS LG	27	36	52	67
EU	25693	7162	122914	35513
FRANKR	3032	433	19587	4893
NIEDL	491	139	8120	2341
ITAL	675	375	2442	1110
G BRIT	599	249	2207	1221
SPAN	263	39	1452	302
SCHWED	127	113	127	113
BELGI	20362	5774	88698	25446
SCHWZ	52	52	113	179
USA	10218	3289	30148	9108
KANADA	692	502	2570	1758
JAPAN	327	273	1234	946
AUSF	32625*	9338*	134411*	36374*
EU	9982	2645	60343	15025
FRANKR	5272	1620	25984	8149
NIEDL	537	132	3529	782
ITAL	2130	288	10843	1312
G BRIT	331	131	6056	1684
SPAN	1097	273	4939	1405
SCHWED	96	24	1055	266
OESTER	340	125	5261	895
BELGI	21	9	1204	395
SCHWZ	1717	711	4778	1912
TUERK	476	167	1640	563
POLEN	4644	941	17452	3538
TSCHE	1019	258	3219	755
UNGARN	215	65	638	188
S AFR	282	95	436	186
USA	13053	3827	38035	11064
ECUAD			75	51
BRASIL	193	74	786	234
CHILE	64	102	64	102
SAUDIA	110	23	1640	151
THAIL	405	225	2560	1355
CHINA	50	15	708	283
SKOREA	32	36	348	189
JAPAN	2	1	465	189
3903 11 00				
POLYSTYROL EXPANDIERBAR				
EINF	133859*	16264*	328508*	42081*
AUS LG	720	87	850	102
EU	118399	14466	270626	35170
FRANKR	52749	5944	114568	13578
NIEDL	26691	3396	63778	8679
ITAL	6599	750	8252	955
G BRIT	6730	792	19010	2577
DAENM	686	108	1243	228
SPAN	110	33	790	106
SCHWED			492	79
FINNL	9120	1133	16660	2131
OESTER	8021	1187	21736	3350
BELGI	7688	1120	23619	3420
TSCHE	5552	603	19029	2111
UNGARN	5507	625	22667	2576
SKOREA	2572	333	10436	1453
TAIWAN	1730	212	4615	564
AUSF	636684*	100892*	2819143*	457232*
EINSCHL. 3903 19 00, 20 00, 30 00, 90 10, 90 20, 90 90				
EV	10658	2645	30918	7432
PV	161	68	987	367
EU	433950	67030	2119949	336086
FRANKR	76633	11461	353511	52127
NIEDL	36891	5717	134101	21622
ITAL	114055	17274	587433	83841
G BRIT	31664	6332	152887	31091
IRLAND	4640	790	23317	4454
DAENM	10930	2945	52885	13973
GRIECH	7901	916	25252	3286
PORTUG	5296	864	25242	4034
SPAN	34150	5364	177996	28520
SCHWED	12643	2416	85135	29528
FINNL	5298	1005	33090	5440
OESTER	49987	7253	278921	35735
BELGI	43355	4600	189398	22284
LUXEMB	507	103	781	151
NORWEG	4442	856	16255	3101
SCHWZ	41058	5354	173850	26486
MALTA	371	94	2602	744
TUERK	29287	4290	80349	13006
ESTLD	433	60	453	69
LETTLD	429	119	991	302
LITAU	1070	187	5560	1045
POLEN	25118	3790	85525	12889
TSCHE	5991	1142	18908	4270
SLOWAK	2164	390	12980	2549
UNGARN	10488	1937	35761	6999
RUMAEN	1835	276	6364	1013
BULGAR	933	158	2783	581
UKRAIN	308	86	1595	289
W RUSS	5808	1195	21374	4221
RUSSLD	3632	833	19733	4007
SLOWEN	7937	1364	22984	4016
KROAT	1423	167	3217	452
B HERZ			355	309
BR JUG	50	28	4494	606
MAZED			815	210
MAROKK	910	116	1638	238
ALGER	1104	154	2631	427
TUNES	368	45	1926	254
LIBYEN			8474	1381
AEGYPT	4978	692	18066	2689
SENEG	200	40	800	151
ELFBK			380	79
GHANA	180	30	542	102
NIGERI	443	143	993	269
AETHIO	173	36	523	111
S AFR	6266	1060	14503	2735
USA	4027	1516	15802	5064
KANADA	1310	212	6320	1236
MEXIKO	3842	929	10194	2593
EL SAL	360	52	1080	160
DOM RP			1388	137
TRINID	400	80	500	118
KOLUMB	233	56	465	111
ECUAD			720	109
BRASIL	7419	1156	20311	3178
CHILE			722	180
BOLIV	720	88	900	110
URUGU			590	91
ARGENT	363	70	2148	452
ZYPERN	170	25	332	84
LIBAN	400	50	2048	249
SYRIEN			930	112
ISRAEL	8178	1339	25257	4422
SAUDIA	625	213	1557	448
PAKIST	200	32	1125	167
INDIEN	2308	292	3183	438
SRILAN			268	64
THAIL	16	7	173	103
MALAYS	966	197	3315	732
SINGAP	450	83	1595	358
CHINA	5272	823	8179	1321
SKOREA	687	140	1591	275
JAPAN	166	72	1150	404
TAIWAN	314	48	2013	372
HONGK	5546	485	14106	1679
AUSTRL	180	58	243	103
3903 19 00				
ANDERES POLYSTYROL				
EINF	396646*	44789*	1190129*	144053*
AUS LG	2894	277	7636	758
EU	372770	41948	1084589	131227
FRANKR	55747	6289	187138	21861
NIEDL	71386	7376	195460	22062
ITAL	19090	3830	43734	11463
G BRIT	64638	7019	152135	18020
DAENM			2188	541
SPAN	2766	264	12032	1275
SCHWED	29079	2677	74889	8108
OESTER	1915	211	16186	2015
BELGI	128149	14082	400387	45832
SCHWZ	298	39	2333	304
POLEN	210	23	1474	182
TSCHE	10098	1091	42319	4775
KROAT	8388	905	42998	4759
USA	7	38	989	415
SAUDIA	1237	126	3712	406
INDIEN	564	62	1785	197
SKOREA			1541	175
JAPAN	285	284	871	848
TAIWAN	2330	215	5891	566
AUSFUHR UNTER 3903 11 00				
3903 20 00				
STYROL-ACRYLNITRIL-COPOLYMERE (SAN)				
EINF	11897*	1904*	50835*	7969*
AUS LG	265	40	1367	212
EU	8967	1431	31592	5150
FRANKR	37	22	605	205
NIEDL	3739	477	14428	2122
ITAL	3243	569	5258	1079
SPAN	211	34	5380	776
SCHWED			200	82
BELGI	1737	329	4671	883
THAIL			6204	981
SKOREA	1565	196	9250	1082
TAIWAN	1202	236	3172	588
AUSFUHR UNTER 3903 11 00				
3903 30 00				
ACRYLNITRIL-BUTADIEN-STYROL-COPOLYMER				
EINF	126450*	29906*	414101*	97209*
AUS LG	8213	1421	39813	6990
EU	111269	27243	341663	84707
FRANKR	8098	2564	30196	9634
NIEDL	36190	9270	134328	33560
ITAL	41603	9796	75631	20105
G BRIT	2311	768	8680	2813
DAENM			1187	573
SPAN	53	15	949	282
SCHWED	125	40	1786	482
OESTER	11	4	254	66

Wichtigste Ursprungs- und Bestimmungs-Laender	APRIL 1999		JAN./APR. 1999	
	dt = 100kg	1000 DM	dt = 100kg	1000 DM
BELGI	22868	4778	88642	17184
TSCHE	562	61	1735	165
SLOWEN	164	26	1695	232
USA	819	136	2290	525
MALAYS	1120	166	2471	350
SKOREA	1180	202	10744	1742
JAPAN	1284	399	3086	976
TAIWAN	9369	1600	47034	8186
AUSFUHR UNTER 3903 11 00				
3903 90 10				
COPOLYMER A STYROL ALLYLALK ACETZ>175				
EINF	5710*	2282*	11852*	4431*
EU	5710	2282	11852	4431
G BRIT			1269	435
SPAN	180	58	180	58
BELGI	5530	2224	10327	3904
AUSFUHR UNTER 3903 11 00				
3903 90 20				
BROMIERTES POLYSTYROL BROMGEH 58-71%				
EINF	*	*	220*	155*
EU			220	155
FRANKR			220	155
AUSFUHR UNTER 3903 11 00				
3903 90 90				
AND POLYMERE DES STYROLS PRIEMAERFORM				
EINF	167780*	26680*	589722*	96119*
AUS LG	74	33	392	148
EU	164504	25916	579799	93445
FRANKR	7005	1199	28756	4953
NIEDL	69875	10857	226470	35887
ITAL	2069	359	5237	918
G BRIT	10722	2559	47394	11016
SPAN	899	220	6808	2060
SCHWED	9067	1053	26995	3019
BELGI	64697	9632	237644	35460
SCHWZ	21	4	330	173
UNGARN	1980	189	3080	299
KROAT	440	55	1990	263
USA	719	412	3986	1596
KANADA			160	73
JAPAN	57	76	156	186
AUSFUHR UNTER 3903 11 00				
3904 10 00				
POLYVINYLCHLORID NICHT GEMISCHT				
EINF	506352*	43375*	1996165*	176560*
EV	255	20	948	75
AUS LG	132	13	132	13
EU	397394	34553	1473560	134658
FRANKR	142641	11918	514706	44511
NIEDL	111762	9312	398436	36401
ITAL	12772	1857	46692	6701
G BRIT	5568	951	31172	4711
DAENM	759	76	1302	132
SPAN	1795	327	8050	1393
SCHWED	15701	1719	76678	7764
FINNL	4823	399	23573	2043
OESTER	835	94	17888	1695
BELGI	100738	7900	355063	29307
NORWEG	12083	1074	32328	2788
POLEN	24571	1864	141091	11095
TSCHE	44229	3465	153848	12045
SLOWAK	8463	757	55626	4561
UNGARN	5437	444	42317	3293
RUMAEN	9840	702	47254	3425
KROAT			4233	237
BR JUG	132	13	4621	283
USA			690	129
KOLUMB	440	63	2420	343
ISRAEL			22235	1859
SAUDIA	3465	413	15111	1715
AUSF	639270*	82164*	2122945*	269466*
EU	525803	68609	1719563	219311
FRANKR	86238	11239	251210	32449
NIEDL	94222	11285	326612	37988
ITAL	127407	18169	408319	54782
G BRIT	90458	11453	292589	36085
IRLAND	1328	174	5035	547
DAENM	3124	336	13895	1355
GRIECH	217	39	2144	212
PORTUG	1610	212	9971	1073
SPAN	5917	1256	21991	3746
SCHWED	17281	2251	68493	8196
FINNL	5262	973	11507	2046
OESTER	19197	2315	65979	7895
BELGI	69999	8561	222699	31012
LUXEMB	2543	346	19119	1925
NORWEG	4371	426	18747	1945
SCHWZ	21349	2192	89498	9627
TUERK	4155	503	28241	2629
ESTLD	500	85	720	122
LITAU	980	75	1703	140
POLEN	9457	1144	29746	3624
TSCHE	9845	1368	30087	4384
SLOWAK	393	60	393	60

Wichtigste Ursprungs- und Bestimmungs-Laender	APRIL 1999		JAN./APR. 1999	
	dt = 100kg	1000 DM	dt = 100kg	1000 DM
UNGARN	5186	583	16604	2105
RUMAEN	214	29	1299	157
BULGAR	400	77	2307	413
SLOWEN	1311	192	4288	588
KROAT	195	48	622	197
BR JUG	205	50	2288	427
AEGYPT	140	18	5398	615
GHANA	990	77	1980	154
TOGO			2145	192
NIGERI	1650	127	9100	658
KENIA			250	61
SIMBAB	294	45	829	134
S AFR	3730	599	16226	2673
USA	5472	956	19865	3430
KANADA	1013	161	7795	1233
MEXIKO			437	109
KOLUMB	700	93	7955	1027
BRASIL	940	180	9937	1199
ARGENT	1056	143	2714	423
LIBAN			900	72
ISRAEL	246	52	534	125
JORDAN	1800	101	4275	269
A EMIR	900	75	6005	627
JEMEN	2115	204	2115	204
INDIEN	563	45	2317	300
THAIL	50	10	1067	177
VIETN			300	78
INDONE	1758	255	5346	783
MALAYS	1392	259	3099	520
SINGAP	592	50	878	85
PHILIP	137	28	1937	373
CHINA	6346	636	8275	980
SKOREA	4670	736	14405	2231
JAPAN	200	63	2405	657
TAIWAN			1340	264
HONGK	17017	1611	32902	3404
AUSTRL	659	106	1379	202
NEUSEE	173	34	1096	181
3904 21 00				
POLYVINYLCHLORID NICHT WEICHGEMACHT				
EINF	27874*	3967*	139435*	21319*
EU	25567	3503	107956	15989
FRANKR	14987	1954	51048	7082
NIEDL	167	22	7323	1039
ITAL	4173	763	11179	2504
G BRIT	272	54	3219	958
SPAN			271	67
SCHWED			2869	299
BELGI	5968	710	32006	4028
SCHWZ	2126	420	17681	3542
POLEN	110	25	12847	1179
USA	30	5	506	562
AUSF	44395*	7507*	164885*	28733*
EU	27002	4659	90560	16335
FRANKR	7163	1169	22882	3838
NIEDL	2162	312	9006	1353
ITAL	911	93	3098	401
G BRIT	10292	1673	33897	5542
DAENM	1183	236	3226	699
SPAN	3791	686	11399	2017
OESTER	389	125	2757	826
BELGI	1030	359	4214	1643
SCHWZ	1383	254	4536	849
LITAU	190	44	2520	581
POLEN	12683	1906	51765	7615
TSCHE	396	114	1311	390
UNGARN	542	76	2272	353
RUMAEN	1010	206	2853	596
RUSSLD	298	68	410	94
USBEK			1802	462
KANADA	8	1	4160	914
LIBAN			340	70
3904 22 00				
POLYVINYLCHLORID WEICHGEMACHT				
EINF	24501*	4522*	89942*	18715*
EU	23591	4282	87512	18165
FRANKR	11373	1309	42931	8945
NIEDL	1273	347	4220	1308
ITAL	6756	1532	23666	4879
G BRIT	2547	629	4362	990
SCHWED	11	12	2263	196
BELGI	1468	401	9794	1761
SCHWZ	676	186	1650	415
AUSF	81335*	14218*	248115*	48129*
EV	848	242	2688	747
PV	232	50	2016	308
EU	42065	6544	97634	18188
FRANKR	17784	2011	28291	3476
NIEDL	962	246	3530	993
ITAL	315	90	4984	916
G BRIT	1797	624	5962	1970
IRLAND	189	95	813	274
DAENM	4576	621	9456	1343
GRIECH	285	64	286	66
PORTUG	667	153	2496	535
SPAN	4909	617	8236	1440
SCHWED	577	131	1735	401
OESTER	5577	1078	12644	2773
BELGI	2459	473	17088	3631
LUXEMB	1506	293	1506	293
NORWEG	352	115	884	291
SCHWZ	1059	246	3954	860
TUERK	1399	274	5773	1128
LITAU	596	105	1379	259
POLEN	5931	1202	21957	4756
TSCHE	7658	1102	26998	3842
SLOWAK	2933	440	11934	1873

Wichtigste Ursprungs- und Bestimmungs-Laender	APRIL 1999		JAN./APR. 1999	
	dt = 100kg	1000 DM	dt = 100kg	1000 DM
UNGARN	2224	467	9706	2103
RUMAEN	298	49	2033	285
UKRAIN	484	87	2193	535
W RUSS	440	101	1281	303
MOLDAU	345	71	493	111
RUSSLD	764	201	3121	783
SLOWEN	2009	367	6723	1230
KROAT	380	36	1585	215
BR JUG	8	3	1518	211
MAROKK	395	109	1191	340
TUNES	1046	220	5238	1101
AEGYPT	156	41	570	126
GHANA	185	50	1516	305
NIGERI	185	44	740	188
KENIA	400	79	1213	320
S AFR	20	14	888	229
USA	1567	291	2985	627
KANADA	335	154	664	274
MEXIKO	1040	251	4123	1004
PANAMA	200	65	400	126
VENEZU			1935	399
PERU	180	122	540	246
BOLIV			571	180
URUGU	118	34	445	128
LIBAN	35	13	533	141
SYRIEN	2124	244	8210	867
SAUDIA			645	162
PAKIST			1336	379
INDIEN	840	168	2887	654
SRILAN			185	62
THAIL			406	148
VIETN			663	211
INDONE	46	10	1231	291
MALAYS	594	165	1659	484
PHILIP	353	92	1377	466
CHINA	483	161	1607	499
HONGK	1097	303	1471	357
AUSTRL	366	73	380	79
3904 30 00				
VINYLCHLORID-VINYLACETAT-COPOLYMERE				
EINF	11552*	1877*	49785*	8579*
EU	11425	1779	49173	8133
FRANKR	7621	1096	23536	3529
ITAL	2875	427	22072	3354
G BRIT			120	143
BELGI	929	256	3342	1079
USA	127	98	292	210
JAPAN			300	218
AUSF	65053*	12757*	197189*	40249*
EU	56315	10795	162966	32424
FRANKR	3407	836	10152	3167
NIEDL	9049	1516	31701	5235
ITAL	14838	2632	43295	7612
G BRIT	18752	3778	50831	10716
GRIECH	227	53	442	106
PORTUG	238	65	310	100
SPAN	1753	377	5782	1520
SCHWED	2666	450	5792	961
OESTER	122	71	510	300
BELGI	5205	986	13736	2591
NORWEG	2179	379	8420	1426
SCHWZ	357	111	905	314
TUERK	439	95	1363	323
POLEN	221	44	881	193
UNGARN	463	88	1139	220
W RUSS	11	3	646	151
RUSSLD	200	46	744	168
TUNES			178	99
AEGYPT			649	166
S AFR	48	36	596	155
USA	469	52	836	153
KANADA			981	166
MEXIKO	257	53	1940	417
BRASIL	214	59	259	89
ARGENT	15	14	836	317
INDIEN	56	27	306	124
INDONE	320	57	708	114
CHINA	583	175	2091	641
SKOREA	873	192	2819	650
JAPAN	200	72	1145	401
TAIWAN	540	115	2070	417
HONGK	859	225	3315	718
3904 40 00				
AND COPOLYMERE DES VINYLCHLORIDS				
EINF	2206*	1134*	5878*	3365*
EU	191	189	1393	1176
BELGI	173	174	1318	1097
SCHWZ	490	325	490	325
TSCHE	1011	274	2210	597
USA	495	341	1735	1242
AUSF	73318*	15860*	241839*	53280*
EU	60655	10321	200793	34925
FRANKR	20617	2711	56991	8109
NIEDL	3605	907	12798	2987
ITAL	17684	2815	41899	6979
G BRIT	2222	957	9107	3189
DAENM	2005	460	7734	1903
GRIECH	316	131	681	290
PORTUG	59	40	273	151
SPAN	225	120	1189	619
FINNL	20	12	527	233
OESTER	8146	1320	22121	3935
BELGI	5654	806	47253	6455
SCHWZ	193	88	781	349
TUERK	1912	388	4111	1023
POLEN	3083	931	10303	2641
TSCHE	107	53	490	233
UNGARN	1137	402	3261	1277

Wichtigste Ursprungs- und Bestimmungs-Laender	APRIL 1999		JAN./APR. 1999	
	dt = 100kg	1000 DM	dt = 100kg	1000 DM
RUSSLD	18	9	207	114
SLOWEN	45	31	377	212
S AFR	287	173	685	385
USA	82	54	359	198
KANADA	48	27	196	106
MEXIKO	149	84	430	229
BRASIL	293	156	2440	1316
ISRAEL	105	68	114	72
A EMIR			170	102
INDIEN	38	23	362	232
INDONE	160	97	690	407
SINGAP	2205	1237	5404	3178
PHILIP	80	51	789	466
CHINA	99	46	232	121
SKOREA	1378	900	4664	2943
JAPAN	388	291	1057	781
TAIWAN	178	111	1047	499
HONGK	187	120	567	355
AUSTRL	102	47	636	337
3904 50 10				
VINYLIDENCHLORID-ACRYLNITRIL-COPOLYM				
EINF	6*	16*	10*	31*
EU	6	16	10	31
AUSF	*	*	*	*
3904 50 90				
ANDERE POLYMERE DES VINYLIDENCHLORIDS				
EINF	2020*	736*	9494*	3214*
EU	1784	620	7836	2483
FRANKR	1401	456	5998	1984
NIEDL	200	53	365	123
SCHWED	88	71	515	265
USA	236	116	1658	731
AUSF	16874*	3796*	53328*	13535*
EU	12105	2235	37545	8288
FRANKR	9110	1329	21774	3284
NIEDL	205	56	739	233
ITAL	630	180	3563	1087
G BRIT	981	294	5238	1818
DAENM	430	158	1658	561
SPAN	269	71	845	222
SCHWED	252	87	532	182
BELGI			1469	691
SCHWZ	2756	915	10234	3412
POLEN	201	61	501	153
USA	552	194	2123	746
INDIEN	554	186	737	242
SINGAP			165	65
CHINA	702	202	1589	476
3904 61 00				
POLYTETRAFLUORETHYLEN				
EINF	3908*	9605*	10689*	27427*
EV			41	60
AUS LG	358	517	1371	1724
EU	2324	5536	6813	17126
NIEDL	2048	4876	4858	12314
ITAL	95	214	950	2057
G BRIT	176	428	863	2221
BELGI	3	13	101	424
SCHWZ			62	85
RUSSLD	764	1030	1746	2181
USA	421	1525	1101	4083
JAPAN	399	1514	967	3951
AUSF	7934*	14401*	22117*	40071*
EV	20	38	20	38
PV	80	138	80	138
EU	5342	10357	13379	24672
FRANKR	1004	2472	2727	6106
NIEDL	461	591	1370	1889
ITAL	1442	2296	4005	5950
G BRIT	902	1995	2293	4545
IRLAND	41	52	95	111
DAENM	239	425	472	929
SPAN	264	473	530	950
SCHWED	165	443	407	1086
FINNL	52	107	140	361
OESTER	589	1099	982	1859
BELGI	162	378	305	810
SCHWZ	672	480	1248	1848
TUERK	28	43	128	300
UNGARN	8	53	37	248
USA	838	1280	3138	5418
BRASIL	185	450	477	1001
ARGENT	14	26	39	82
ISRAEL		2	107	200
SAUDIA			1198	1690
THAIL			60	111
SINGAP	310	478	735	1052
NKOREA			25	56
SKOREA	245	536	553	1059
JAPAN	228	551	682	1581
TAIWAN	19	57	92	270
3904 69 10				
POLYVINYLFLUORID FORM ANM 6B KAP 39				
EINF	143*	745*	522*	2514*
EU			282	1349
FRANKR			75	340
BELGI			204	990
USA	143	745	240	1164
AUSF	*	*	163*	567*
SCHWZ			112	352
RUMAEN			51	215
3904 69 90				
AND FLUORIERT POLYMERE D VINYLCHLORID				
EINF	3157*	11490*	11342*	38221*
AUS LG	15	14	15	14
EU	2156	7815	7841	25156
FRANKR	664	1982	5200	14228
NIEDL	1029	3886	1752	6782
ITAL	13	70	116	609
BELGI	446	1858	749	3459
SCHWZ	68	96	112	155
USA	340	1150	829	2626
JAPAN	592	2424	2539	10198
AUSF	4698*	8530*	19538*	42397*
PV	4	52	5	90
EU	2595	3483	9804	16256
FRANKR	174	580	1334	2903
NIEDL	74	171	151	454
ITAL	175	687	887	3172
G BRIT	197	750	606	2141
DAENM		1	17	75
SPAN	16	60	755	1620
FINNL	31	124	49	208
OESTER	49	163	485	1396
BELGI	1859	924	5495	4244
SCHWZ	106	373	468	1554
TSCHE	34	145	130	496
UNGARN	61	507	220	1813
RUMAEN			104	192
MAZED			15	83
S AFR	20	82	85	348
USA	741	2132	5338	14749
BRASIL	39	167	260	894
ISRAEL			21	118
SAUDIA	1069	1503	2957	5333
JAPAN	28	115	117	482
3904 90 00				
AND POLYMERE DES VINYLCHLORIDS USW				
EINF	1414*	552*	9042*	4546*
EV			136	385
EU	1250	443	8537	3435
NIEDL	260	13	869	220
ITAL	105	57	155	80
BELGI	840	315	7324	3001
USA			326	920
AUSF	7024*	4385*	27217*	16158*
EU	2771	1465	11463	5811
FRANKR	264	237	986	782
NIEDL	717	127	2986	665
ITAL	470	285	2418	1436
G BRIT	542	342	1706	1079
DAENM	214	124	424	234
SPAN	490	275	2296	1275
SCHWZ	63	58	218	233
TUERK	125	80	230	159
POLEN	589	411	1622	1125
TSCHE			250	154
AEGYPT			300	202
USA	610	588	2130	1806
KANADA	140	110	252	179
MEXIKO	400	284	400	284
DOM RP	100	77	100	77
BRASIL	234	123	364	233
ARGENT			130	93
INDONE	60	40	80	125
SINGAP	730	391	1971	1013
CHINA	100	56	950	551
SKOREA	400	221	1000	610
JAPAN	250	189	2770	1750
TAIWAN	100	64	900	522
HONGK			260	135
AUSTRL	80	47	250	156
3905 12 00				
POLYVINYLACETAT WAESSRIGE DISPERSION				
EINF	22603*	3217*	64923*	11180*
EU	19806	2751	56263	8100
FRANKR	602	98	1191	195
NIEDL	289	47	8524	1199
ITAL	9815	1122	18091	2031
G BRIT	787	219	3846	885
SPAN	1072	184	3011	464
SCHWED	1818	240	10739	1533
OESTER	5423	841	10857	1791
NORWEG	1417	188	3392	469
SCHWZ	376	86	1558	1948
SLOWEN	990	165	3695	630
AUSF	55410*	11755*	270334*	55036*
EV	776	122	2070	341
PV			3	2
EU	37331	7210	194663	35927
FRANKR	5003	1070	25934	5141
NIEDL	4045	823	22693	3958
ITAL	8694	1438	43147	6925
G BRIT	2525	652	17586	3704
IRLAND	160	143	796	258
DAENM	2482	543	9239	1862
PORTUG	563	98	2654	520
SPAN	1660	293	9611	1973
SCHWED	3069	529	13907	2440
FINNL	862	154	4873	838
OESTER	4278	732	22837	4139
BELGI	3659	557	20659	3941
NORWEG	233	50	897	204
SCHWZ	4676	951	17362	3568
TUERK	396	107	790	232
ESTLD	118	25	537	116
LETTLD	450	100	1570	341
LITAU	149	40	487	127
POLEN	4289	1043	20527	5103
TSCHE	702	176	2802	753
UNGARN	1404	260	4472	910
RUMAEN	334	77	1732	407
RUSSLD	547	504	1917	876
SLOWEN	247	49	1521	309
SENEG	377	69	943	172
ELFBK			760	135
S AFR	186	53	208	67
USA	803	234	1641	1421
JAMAIK			286	54
VENEZU			3750	784
ARGENT	192	57	297	87
ISRAEL	40	15	636	184
SAUDIA	419	59	1066	183
MALAYS	230	60	1369	315
SINGAP	210	48	2364	497
PHILIP	55	19	509	143
JAPAN	18	14	134	115
HONGK	303	75	1237	306
AUSTRL	49	18	249	111
3905 19 00				
ANDERES POLYVINYLACETAT				
EINF	6581*	2928*	25778*	11589*
EU	5721	2486	20801	9421
FRANKR	2191	1131	4017	2088
NIEDL	190	120	484	445
ITAL	1137	411	2936	1163
G BRIT	1737	794	12702	5830
BELGI	455	38	551	93
SCHWZ	636	228	4353	1800
USA	18	46	199	173
CHINA	206	158	206	158
AUSF	18268*	6937*	80944*	30194*
EV	60	32	176	94
EU	11325	4339	51837	20373
FRANKR	3764	1493	17271	7186
NIEDL	524	225	2058	927
ITAL	1441	525	8163	3033
G BRIT	518	287	2460	1247
IRLAND	1800	545	10091	3053
DAENM	227	115	1158	560
SPAN	1617	498	5480	1800
SCHWED	109	50	620	291
OESTER	726	385	3425	1794
BELGI	566	201	971	425
NORWEG			203	133
SCHWZ	382	203	958	490
TUERK	569	197	1756	594
POLEN	2348	925	3952	1580
TSCHE	133	64	304	152
UNGARN	27	13	443	236
RUSSLD	88	60	224	118
MAROKK	50	26	175	108
USA	2596	819	19245	5681
SINGAP			359	134
CHINA	400	126	627	201
AUSTRL	75	34	296	149
3905 21 00				
VINYLACETAT-COPOLYMER WAESSER DISPERS				
EINF	13266*	2425*	54553*	10112*
EU	13266	2425	52374	9640
NIEDL	6680	1310	29891	5685
ITAL	3847	588	8724	1338
G BRIT	989	207	5535	1051
SPAN	54	12	1833	303
OESTER	1366	245	5945	1172
SLOWEN			200	54
JAPAN			1262	282
AUSF	35954*	6662*	206026*	41387*
EV	1236	262	4269	1038
EU	25957	4677	161262	31290
FRANKR	3274	643	22552	4381
NIEDL	1353	285	32860	6707
ITAL	3776	667	22309	3904
G BRIT	4726	903	25958	6066
IRLAND	170	34	710	146
DAENM	1071	213	5702	1212
GRIECH	228	46	689	160
PORTUG	556	94	2382	443
SPAN	432	83	3151	627
SCHWED	3876	672	21056	3502
FINNL	1214	221	5547	1075
OESTER	1109	217	5904	1167
BELGI	4172	599	12253	1857
SCHWZ	5078	930	26383	4771
TUERK	1074	226	1724	375
POLEN	1500	264	4169	936

Wichtigste Ursprungs- und Bestimmungs-Laender	APRIL 1999 dt = 100kg	APRIL 1999 1000 DM	JAN./APR. 1999 dt = 100kg	JAN./APR. 1999 1000 DM
TSCHE	176	51	483	148
UNGARN	292	74	1355	1408
SLOWEN	449	102	1562	344
BR JUG	216	57	1117	245
ALGER			203	55
AEGYPT	20	9	479	124
NIGERI			189	110
ANGOLA			307	78
BRASIL	47	10	1235	206
SAUDIA	285	50	1058	213
INDONE	214	40	754	138
3905 29 00				
ANDERE VINYLACETAT-COPOLYMERE				
EINF	13173*	6218*	41338*	20382*
EU	1520	813	7414	3813
NIEDL	488	242	3009	1423
ITAL	204	86	306	129
G BRIT	421	254	2525	1368
SPAN	407	231	1574	893
SCHWZ	11480	5364	33096	16351
TAIWAN			360	117
AUSF	26505*	12946*	112065*	54095*
EV	2324	994	5598	2503
EU	15149	7555	74561	36250
FRANKR	2973	1368	15790	7334
NIEDL	380	220	3193	1715
ITAL	3012	1503	14778	7040
G BRIT	1777	1069	5189	3420
IRLAND	27	16	805	354
DAENM	513	253	2802	1392
GRIECH	192	80	734	368
PORTUG	101	69	1014	496
SPAN	1292	596	5271	2472
SCHWED	506	261	2630	1361
FINNL	1987	875	12099	5299
OESTER	1953	1101	7430	4020
BELGI	436	144	1826	979
NORWEG	24	12	382	226
SCHWZ	932	482	2120	1122
TUERK	309	161	1522	686
POLEN	4884	2041	11102	4658
TSCHE	348	182	1259	659
SLOWAK	150	79	319	171
UNGARN	368	217	1136	703
RUMAEN			393	233
BULGAR	72	36	329	164
W RUSS			165	90
RUSSLD	105	61	619	405
SLOWEN	50	29	482	263
KROAT	210	117	590	313
S AFR	107	52	928	476
USA	1379	760	5296	2382
VENEZU	15	17	246	151
BRASIL	268	144	1019	533
ARGENT	158	81	210	114
ISRAEL	280	121	1381	588
SAUDIA			372	180
KUWAIT			93	51
A EMIR	79	36	386	181
SINGAP	45	21	1211	560
CHINA			337	143
SKOREA	270	118	858	472
JAPAN	199	89	299	137
TAIWAN	149	64	525	235
AUSTRL	581	231	2541	1073
NEUSEE	170	82	374	183
3905 30 00				
POLYVINYLALKOHOL USW				
EINF	15325*	5663*	58921*	21257*
AUS LG	6939	1912	21511	5996
EU	2786	1566	8830	4877
FRANKR	520	426	1304	983
NIEDL	1219	377	3891	1446
ITAL	108	102	971	490
G BRIT	939	661	2468	1861
SPAN			196	97
SCHWZ	1	1	2868	858
ELFBK			890	224
USA	550	195	2697	919
CHINA	3297	971	11812	3526
SKOREA	27	6	658	168
JAPAN	2528	1217	11783	5259
TAIWAN	6136	1707	19333	5415
AUSF	11786*	4305*	59166*	26125*
EV	4981	2228	12441	5317
3905 91 00				
COPOLYMERE				
EINF	2522*	2241*	8190*	7263*
AUS LG			1	3
EU	164	149	896	603
FRANKR	140	130	729	543
USA	1299	1117	4085	3710
JAPAN	1059	975	3238	2948
AUSF	6740*	5024*	29083*	22099*
EV	1791	1197	4773	3629
EU	2463	1955	13636	10642
FRANKR	414	306	2170	1735
NIEDL	262	92	1127	834
ITAL	674	427	4361	2573
G BRIT	556	678	2381	2367
IRLAND	26	9	97	155
DAENM	61	52	300	253
GRIECH	36	48	338	295
SPAN	145	140	1522	1522
SCHWED	104	59	408	231
FINNL	6	8	76	111
OESTER	107	84	580	325
BELGI	58	41	251	213
SCHWZ	81	89	287	288
TUERK	755	339	1199	562
POLEN	120	152	258	318
TSCHE	28	29	209	136
UNGARN	13	38	73	140
BULGAR	134	95	186	129
RUSSLD	30	16	311	269
SLOWEN	54	65	323	368
BR JUG			46	93
AEGYPT			295	152
ELFBK			32	92
S AFR	32	69	122	187
USA	1282	707	6512	3990
MEXIKO	541	459	1001	819
ZYPERN	29	55	52	67
ISRAEL	416	166	977	404
BAHRAI	104	50	359	172
SINGAP	26	11	360	157
SKOREA	79	104	314	394
JAPAN	228	224	805	839
HONGK	115	210	479	808
AUSTRL	21	39	269	326
3905 99 10				
POLY(VINYLFORMAL) FORM ANM 6B KAP 39				
EINF	180*	215*	601*	718*
JAPAN	180	215	601	718
AUSF	*	*	*	*
3905 99 90				
AND VINYLPOLYMERE USW PRIMAERFORMEN				
EINF	5875*	2675*	37761*	17513*
EV	3400	1297	8268	2997
AUS LG	6	11	41	82
EU	1032	229	2484	812
NIEDL			330	149
G BRIT	28	62	33	65
OESTER			450	100
BELGI	1004	167	1604	442
USA	4839	2434	35223	16606
AUSF	14437*	20310*	62414*	85294*
EV	2699	3590	6275	8529
PV	79	165	163	343
EU	6286	7694	33088	41031
FRANKR	1703	2668	8422	12238
NIEDL	359	466	1551	2401
ITAL	1262	1217	5219	5801
G BRIT	570	866	4742	6681
IRLAND	34	105	185	599
DAENM	236	175	1611	2075
GRIECH	52	129	458	565
PORTUG	95	95	525	575
SPAN	1102	1085	5106	4979
SCHWED	115	264	453	993
FINNL	10	37	233	322
OESTER	215	197	2189	1493
BELGI	533	390	2388	2302
NORWEG	92	193	334	557
SCHWZ	639	1373	2152	4314
TUERK	262	375	913	1341
POLEN	84	75	919	1287
TSCHE	17	36	103	120
UNGARN	91	165	364	582
RUMAEN	15	45	54	149
BULGAR	26	77	89	254
W RUSS	80	168	187	395
RUSSLD	147	242	348	583
SLOWEN	82	96	202	254
KROAT			22	168
MAROKK	18	46	35	132
AEGYPT	24	49	273	364
SIMBAB	2	8	25	65
S AFR	191	191	656	859
USA	1854	2548	5370	7906
KANADA	250	391	674	976
MEXIKO	185	278	902	1384
GUATEM	26	147	39	198
KUBA	6	15	36	94
DOM RP			70	222
KOLUMB	13	26	60	122
VENEZU	27	80	59	155
PERU	10	27	67	160
BRASIL	215	702	1411	2403
CHILE	12	31	169	152
PARAGU	22	72	22	72
ARGENT	173	205	655	642
ZYPERN	7	19	57	114
IRAN	2	5	152	187
ISRAEL	60	59	185	287
JORDAN	10	32	53	143
SAUDIA	102	219	239	333
A EMIR	29	62	78	204
PAKIST	37	131	107	357
INDIEN	213	279	486	607
BANGLA	8	22	102	281
THAIL	212	336	489	992
INDONE	115	209	288	525
MALAYS	369	174	1090	551
SINGAP	112	93	423	346
PHILIP	97	223	230	511
CHINA	62	31	294	262
SKOREA	1341	1692	3919	4381
JAPAN	485	865	2529	5211
TAIWAN	62	117	898	964
HONGK	50	36	315	336
AUSTRL	73	86	627	877
3906 10 00				
POLYMETHYL-METHACRYLAT				
EINF	16980*	5221*	60009*	19776*
AUS LG	870	146	3083	682
EU	12862	3951	44890	14366
FRANKR	1481	155	4427	688
NIEDL	9635	3002	31963	10086
ITAL	1465	533	6993	2631
G BRIT	85	128	315	369
OESTER	4	88	71	275
BELGI	30	15	735	222
LIECHT	34	135	106	432
SCHWZ	434	125	1458	772
BULGAR	1800	395	4600	1030
USA	595	359	1690	920
JAPAN	378	87	4142	1531
TAIWAN	870	146	3064	677
AUSF	52560*	19782*	152874*	57347*
EV			4	7
PV	20	12	30	19
EU	34666	15223	101756	42700
FRANKR	7521	2863	25614	9817
NIEDL	826	517	4300	1691
ITAL	8625	3342	25047	9267
G BRIT	1718	720	8808	3267
IRLAND	107	126	249	247
DAENM	1180	523	4331	1933
PORTUG	465	167	1182	490
SPAN	7866	2157	15450	4488
SCHWED	1879	865	3582	1743
FINNL	1650	632	2929	1150
OESTER	2627	1275	6197	2948
BELGI	131	2001	2979	5556
LIECHT	34	60	34	60
SCHWZ	631	461	2337	1463
TUERK	100	15	315	195
POLEN	288	113	787	329
TSCHE	746	290	3441	1283
UNGARN	275	132	1099	529
UKRAIN	170	89	400	202
RUSSLD	443	153	1258	458
SLOWEN	12	11	128	93
BR JUG	1	3	195	74
S AFR	187	93	1386	421
USA	641	394	1355	1135
MEXIKO	25	13	276	160
BRASIL	43	42	103	172
ISRAEL	3176	569	7956	1491
SAUDIA	2702	400	4403	685
INDIEN	61	47	1597	185
INDONE			94	123
MALAYS	1031	210	2806	606
CHINA	882	283	2660	952
SKOREA	437	135	1884	648
JAPAN	34	51	190	237
TAIWAN	543	116	4743	958
HONGK	3144	190	5787	436
AUSTRL	1797	469	4464	1147
NEUSEE	79	25	217	79
3906 90 10				
POLY(N-ACRYLAMID)				
EINF	290*	36*	2499*	558*
EU			48	14
TSCHE	289	34	1188	148
SKOREA			1100	277
AUSF	70*	78*	100*	204*
EU	10	55	23	173
FRANKR	7	54	19	162
3906 90 20				
COPOLYMER LOESUNGFORM COPOLYMERG>55%				
EINF	189*	186*	189*	186*
USA	189	186	189	186
AUSF	*	*	53*	72*
3906 90 30				
COPOLYMER A ACRYLSAEURE ETHYLHEXYLACR				
EINF	31*	15*	60*	54*
EU	31	15	31	15
AUSF	26*	14*	26*	14*
3906 90 40				
ACRYLNITRIL-METHYLACRYLAT-COPOLYMER				
EINF	*	*	185*	152*

Wichtigste Ursprungs- und Bestimmungs-Laender	APRIL 1999 dt = 100kg	APRIL 1999 1000 DM	JAN./APR. 1999 dt = 100kg	JAN./APR. 1999 1000 DM
USA			185	152
AUSF	*	1*	582*	215*
EU			421	164
FRANKR			409	159
3906 90 50				
POLYMERISATERZ F DRUCKPASTEVERDICKMIT				
EINF	3271*	403*	12287*	1587*
EU	3271	403	12287	1587
FRANKR	1164	224	4589	883
NIEDL	2054	170	7102	592
AUSF	39*	37*	190*	159*
EU			97	87
OESTER			29	51
3906 90 60				
COPOLYMER A METHYLACRYLAT ETHYLEN USW				
EINF	2091*	1529*	6589*	4654*
EU	1171	536	4095	2251
FRANKR	93	130	304	247
G BRIT	780	154	2039	549
SPAN			370	138
BELGI	293	249	1336	1286
USA	798	804	2324	2130
JAPAN	92	162	140	246
AUSF	*	1*	*	3*
3906 90 90				
ANDERE ACRYLPOLYMERE IN PRIMAERFORMEN				
EINF	211596*	63658*	680842*	209777*
LV			111	87
AUS LG	215	319	635	765
EU	195894	55418	618746	179047
FRANKR	85567	22511	297587	76203
NIEDL	20283	7406	58184	25906
ITAL	7133	1085	31185	4908
G BRIT	34565	11613	127499	41794
SPAN	15715	3738	50653	12634
SCHWED	1113	466	3979	2347
OESTER	1687	718	4433	1757
BELGI	28678	7843	44451	13227
LUXEMB			238	154
NORWEG			129	60
LIECHT	5	159	702	470
SCHWZ	502	458	2083	1671
TUERK	477	88	1669	531
TSCHE	899	125	2314	322
USA	11970	5767	46068	20854
THAIL			520	165
SINGAP			64	68
SKOREA	32	68	65	152
JAPAN	1612	1538	7974	6293
AUSF	520153*	137536*	2305145*	569857*
EV	10191	3288	36861	12213
PV	30	47	39	59
EU	377313	91627	1772932	396208
FRANKR	69496	19410	343750	86241
NIEDL	41630	10236	195765	46329
ITAL	64597	13969	302800	61343
G BRIT	56877	13527	273643	61164
IRLAND	897	623	4139	1970
DAENM	12679	3961	45918	12311
GRIECH	3496	874	12214	3360
PORTUG	4116	1104	20815	5161
SPAN	12919	4284	75661	21278
SCHWED	21507	5668	121308	25582
FINNL	23999	4163	110813	18695
OESTER	30937	5447	141234	23892
BELGI	33912	8279	122914	28365
LUXEMB	261	82	1958	526
ISLAND	246	61	552	165
NORWEG	1252	412	5686	2123
LIECHT	245	111	498	230
SCHWZ	13038	4058	58584	17760
MALTA	51	40	182	133
MARINO			14	86
TUERK	14496	4062	48670	14295
ESTLD	414	98	584	142
LETTLD	1424	306	2113	466
LITAU	168	86	572	311
POLEN	25500	7116	85992	24113
TSCHE	8732	1549	36771	6020
SLOWAK	1263	353	6014	1770
UNGARN	3856	936	10602	2808
RUMAEN	602	146	2644	537
BULGAR	521	122	3627	752
UKRAIN	289	113	1520	506
W RUSS	763	297	2137	828
RUSSLD	4183	912	14221	4669
KASACH	218	136	478	262
SLOWEN	1923	439	6749	1688
KROAT	531	148	3154	900
BR JUG	131	46	751	275
MAROKK	774	184	1810	513
TUNES	1097	351	4697	1429
LIBYEN	610	176	1455	460
AEGYPT	3266	566	11127	2356
SENEG			180	82
ELFBK	336	96	634	244
GHANA	53	24	571	182
NIGERI	52	14	797	158

Wichtigste Ursprungs- und Bestimmungs-Laender	APRIL 1999 dt = 100kg	APRIL 1999 1000 DM	JAN./APR. 1999 dt = 100kg	JAN./APR. 1999 1000 DM
KAMERU	29	7	91	85
AETHIO	31	16	761	180
KENIA	177	30	1042	219
S AFR	1243	494	6650	2769
USA	18537	8217	62968	28985
KANADA	707	317	3792	1737
MEXIKO	488	303	3963	2316
EL SAL	100	51	469	225
COSTA	126	47	431	161
PANAMA	215	88	239	95
DOM RP	16	5	638	128
KOLUMB	388	215	1029	542
VENEZU	1	2	526	202
ECUAD	4	1	83	56
PERU	34	19	199	130
BRASIL	3772	1786	9853	4639
CHILE	242	149	2925	1469
URUGU	31	13	294	115
ARGENT	391	166	3000	876
ZYPERN	17	17	390	167
LIBAN	856	98	2576	420
SYRIEN	1256	159	4896	700
IRAN	648	459	1733	1003
ISRAEL	3582	723	15456	3026
JORDAN	1	11	689	396
SAUDIA	5443	1054	19719	4055
KUWAIT	1020	232	4229	681
BAHRAI	183	29	585	132
A EMIR	904	213	5311	1466
OMAN			618	120
PAKIST	570	179	2834	875
INDIEN	1234	718	2842	1740
BANGLA	624	164	3587	874
SRILAN	17	6	301	121
THAIL	714	263	2966	1136
VIETN	98	76	488	277
INDONE	297	106	3531	1398
MALAYS	688	372	3040	1520
SINGAP	1266	826	5586	2992
PHILIP	302	140	793	390
CHINA	1964	892	9518	4358
SKOREA	1617	814	5978	2969
JAPAN	1240	1479	3609	4478
TAIWAN	1715	556	5604	2083
HONGK	2177	777	5283	2035
AUSTRL	1133	486	5299	2165
3907 10 00				
POLYACETALE				
EINF	35673*	15854*	97672*	38520*
AUS LG	413	190	1677	793
EU	23716	12096	54157	25748
FRANKR			817	286
NIEDL	22875	11682	46483	22925
ITAL	160	57	1109	295
G BRIT	72	39	1592	741
SCHWED			233	120
OESTER	18	9	618	205
BELGI	541	294	3246	1157
POLEN	950	255	3300	914
RUSSLD			300	81
KROAT	450	52	1818	200
USA	2788	1286	8845	3659
MEXIKO	135	88	320	212
THAIL	640	145	800	185
SINGAP			893	284
SKOREA	3195	845	16154	3914
JAPAN	1986	574	5265	1738
TAIWAN	556	154	1323	345
HONGK	1250	355	4037	1101
AUSF	521737*	223416*	2063405*	902576*
EINSCHL. 3907 20 11, 3908 10 00, 90 00, 3911 90 11, 90 13, 90 19				
EV	7362	4541	30476	16953
PV	457	627	1240	1619
EU	348978	144222	1358717	593167
FRANKR	45716	22301	206030	102651
NIEDL	32595	12176	135848	56261
ITAL	64073	23084	271292	102363
G BRIT	37765	15141	154329	69385
IRLAND	1861	1078	8207	4651
DAENM	7787	3047	38899	17066
GRIECH	1149	482	5228	2837
PORTUG	2600	1242	14543	7271
SPAN	21781	10277	106158	49868
SCHWED	6425	3472	32111	16988
FINNL	9236	3062	38627	13422
OESTER	18824	8834	85607	43206
BELGI	99036	39940	259830	106512
LUXEMB	130	86	1008	586
NORWEG	1494	658	5723	3037
SCHWZ	13384	6795	51762	26966
MALTA	2812	849	13283	3649
TUERK	5571	2018	24309	8795
ESTLD	207	79	556	216
LETTLD	160	114	410	290
LITAU	97	52	209	121
POLEN	3284	1532	11139	5647
TSCHE	9630	4543	34122	17027
SLOWAK	595	241	2601	1133
UNGARN	2575	1304	12444	6432
RUMAEN	210	126	778	465
BULGAR	946	436	2784	905
W RUSS	324	575	772	1370
RUSSLD	3038	1434	9224	4555
SLOWEN	2454	1020	9495	4239
KROAT	134	71	723	425
BR JUG			624	295
MAZED	153	67	366	193
MAROKK	328	122	1028	426
ALGER			104	71
TUNES	38	66	466	356
AEGYPT	690	409	1787	871

Wichtigste Ursprungs- und Bestimmungs-Laender	APRIL 1999 dt = 100kg	APRIL 1999 1000 DM	JAN./APR. 1999 dt = 100kg	JAN./APR. 1999 1000 DM
DR KON	48	79	48	79
KENIA			170	141
S AFR	2891	1347	10216	5370
USA	15300	12800	58105	50989
KANADA	1519	582	10729	4058
MEXIKO	1037	757	5736	3451
GUATEM	13	20	201	185
KOLUMB	331	187	1678	893
VENEZU	80	82	306	330
ECUAD	1034	416	1970	695
BRASIL	1917	874	8207	5262
CHILE	390	156	1650	806
ARGENT	895	368	7228	2392
ZYPERN	175	91	457	227
LIBAN	176	160	369	367
IRAN			746	241
ISRAEL	4515	1226	16940	4946
JORDAN	73	77	186	148
SAUDIA	2342	749	6629	1908
KUWAIT	74	17	320	134
A EMIR	85	79	1797	1152
INDIEN	137	154	1296	1146
BANGLA	956	212	4478	935
THAIL	560	278	4045	1267
INDONE	13740	3247	36356	7788
MALAYS	1832	886	12139	3107
SINGAP	8739	4790	29136	15342
PHILIP	215	103	601	303
CHINA	6939	2505	29216	8877
SKOREA	4527	3562	13851	11884
JAPAN	10587	7495	49498	32136
TAIWAN	33973	8233	165430	36913
HONGK	6204	3072	26267	10903
AUSTRL	2402	1520	10642	5919
NEUSEE	410	330	1210	710
3907 20 11				
POLYETHYLENGLYKOLE				
EINF	8024*	1356*	20970*	4302*
EU	7975	1249	20329	3316
NIEDL	1998	311	4754	657
ITAL	240	63	2400	627
OESTER	1361	170	1633	229
BELGI	4295	660	11170	1676
SCHWZ	2	1	209	52
USA	47	106	344	815
JAPAN			85	116
AUSFUHR UNTER 3907 10 00				
3907 20 21				
AND POLYETHERALKOHOL HYDROXYLZAHL<100				
EINF	107593*	23031*	468478*	100444*
AUS LG			3	1
EU	95848	20265	422640	90301
FRANKR	4668	1228	60371	13659
NIEDL	49234	10016	206604	43387
ITAL	450	179	1374	573
G BRIT	6647	1284	15327	3068
SPAN	6464	1340	24604	5083
BELGI	28385	6218	114360	24531
POLEN	1562	338	12246	2354
RUMAEN	3896	784	13563	2729
RUSSLD	1305	159	2798	302
USA	3260	987	10691	2971
MEXIKO	1720	497	6114	1710
AUSF	90527*	25144*	353831*	100212*
EV	202	131	592	363
EU	59831	16217	228962	64826
FRANKR	9517	2660	41061	11936
NIEDL	2988	886	7735	2430
ITAL	16116	4024	53533	13762
G BRIT	6420	2167	28606	9904
IRLAND	2	4	269	60
DAENM	2599	663	9144	2465
GRIECH	295	72	1299	340
PORTUG	1473	399	3124	984
SPAN	2653	645	8689	2358
SCHWED	2980	805	11098	3226
FINNL	152	60	908	451
OESTER	3784	1058	19078	5191
BELGI	10852	2774	44418	11699
NORWEG	1926	459	8580	2145
SCHWZ	4436	1128	25208	6535
TUERK	2208	679	6836	1991
POLEN	3628	1258	9149	3206
TSCHE	2866	842	7648	2272
UNGARN	3391	761	11080	2551
RUMAEN	100	32	690	224
BULGAR	196	64	358	113
UKRAIN	303	82	864	254
W RUSS	164	43	586	169
RUSSLD	281	115	1303	502
SLOWEN	668	150	3161	770
KROAT	648	152	2557	665
LIBYEN	552	151	2002	536
AEGYPT	1068	355	3205	1076
MALI	320	71	320	71
GAMBIA	671	140	1846	373
GHANA	848	203	2752	621
NIGERI	320	79	1868	366
AETHIO			344	74
S AFR	513	151	1589	456
USA	503	174	808	456
MEXIKO	24	11	127	119
ARGENT	163	80	576	262
SYRIEN			327	69
IRAN			348	127
ISRAEL	616	145	1942	441
JORDAN	490	114	490	114

Wichtigste Ursprungs- und Bestimmungs-Laender	APRIL 1999		JAN./APR. 1999	
	dt = 100kg	1000 DM	dt = 100kg	1000 DM
SAUDIA	243	75	15939	3921
INDIEN	2210	729	7227	2432
INDONE	3	1	186	149
MALAYS	279	166	473	316
CHINA	196	83	1384	577
SKOREA	162	42	382	106
JAPAN	18	26	499	270
TAIWAN	181	78	716	279
3907 20 29				
ANDERE POLYETHERALKOHOLE				
EINF	37891*	9524*	124955*	31021*
EU	37108	8963	122207	28625
FRANKR	1331	379	2625	1032
NIEDL	15194	3761	55268	13184
ITAL	229	67	918	352
G BRIT	397	116	1397	350
SPAN	1916	426	6222	1226
SCHWED	253	154	570	337
OESTER	182	102	573	278
BELGI	17606	3958	54634	11866
USA	361	307	1809	1795
JAPAN	414	251	889	560
AUSF	64138*	23557*	251741*	91623*
EV	322	103	1057	333
PV	420	198	1075	505
EU	39091	13985	153608	54944
FRANKR	5454	2052	21848	8265
NIEDL	1833	585	6656	2196
ITAL	8988	2904	37126	12003
G BRIT	2966	1058	12021	4414
IRLAND	6	4	307	126
DAENM	1257	473	5409	1990
GRIECH	212	57	1392	437
PORTUG	2722	1172	14401	6117
SPAN	5896	1727	21191	6298
SCHWED	863	284	4441	1529
FINNL	623	253	1695	752
OESTER	4584	1638	18366	5626
BELGI	3032	1447	9280	3962
LUXEMB	665	331	2475	1229
NORWEG	247	92	477	182
SCHWZ	1592	722	8052	2276
TUERK	1003	346	5692	1964
LETTLD			227	82
LITAU	456	152	1906	630
POLEN	4729	1808	17199	6445
TSCHE	1747	719	5854	2472
SLOWAK	839	352	6054	2394
UNGARN	1215	435	3141	1162
RUMAEN	248	82	859	340
BULGAR	52	20	402	166
UKRAIN	565	205	674	250
W RUSS	1638	485	6823	2259
RUSSLD	490	168	1845	624
SLOWEN	1771	628	8500	2915
KROAT	20	14	389	185
BR JUG			452	152
MAROKK	20	10	262	349
TUNES	820	339	3224	1337
AEGYPT	424	159	1730	652
NIGERI			380	123
S AFR	394	205	1975	770
USA	161	63	631	283
BRASIL	348	104	2499	603
ZYPERN	103	50	103	50
LIBAN	60	18	290	85
SYRIEN	189	226	432	284
IRAN	384	202	2369	892
ISRAEL	640	207	1501	495
SAUDIA	180	67	1058	353
A EMIR	320	100	843	266
PAKIST	168	40	1528	348
INDIEN	111	44	483	184
MALAYS	517	129	1896	523
CHINA	2392	876	6002	2273
SKOREA			347	246
TAIWAN	157	60	174	80
HONGK	220	111	680	287
AUSTRL	310	119	1209	550
NEUSEE	64	21	1552	536
3907 20 91				
COPOLYM A 1-CHLOR-2,3-EPOXYPROPAN USW				
EINF	3837*	2977*	11970*	9479*
EU	22	17	36	30
USA	1575	1250	5339	4267
JAPAN	2240	1710	6595	5182
AUSF	*	*	84*	93*
EU			63	67
G BRIT			63	67
3907 20 99				
ANDERE POLYETHER IN PRIMAERFORMEN				
EINF	32306*	16129*	127593*	64766*
EU	29374	14202	100350	49846
FRANKR	2823	1621	10851	6128
NIEDL	18161	9738	67781	36128
ITAL	2860	819	5819	1829
G BRIT	322	199	622	387
DAENM	71	51	182	129
SCHWED	24	28	54	90
OESTER	4531	1323	13204	3875
BELGI	582	423	1830	1275
SCHWZ	271	103	1152	331

Wichtigste Ursprungs- und Bestimmungs-Laender	APRIL 1999		JAN./APR. 1999	
	dt = 100kg	1000 DM	dt = 100kg	1000 DM
RUMAEN			890	156
RUSSLD	200	88	1402	624
USA	1561	1020	5238	3649
KANADA			90	94
SKOREA			10138	5295
JAPAN	832	686	8165	4717
AUSF	21838*	11680*	104571*	56406*
EU	12528	7289	62185	37260
FRANKR	1365	809	7734	4506
NIEDL	971	617	6611	4082
ITAL	5908	3461	24511	14890
G BRIT	1044	589	7557	3924
IRLAND	100	71	322	264
DAENM	278	158	1040	647
GRIECH	2	1	585	269
SPAN	9	7	771	563
SCHWED	422	308	3757	2763
FINNL	35	24	366	218
OESTER	2024	1059	6455	3588
BELGI	338	172	2286	1450
LUXEMB			95	58
NORWEG	264	80	703	324
SCHWZ	538	465	2379	1513
TUERK	49	33	262	175
POLEN	597	346	2408	1426
TSCHE	281	181	1164	717
SLOWAK	139	95	220	146
UNGARN	378	251	1214	885
BULGAR	5	4	237	171
W RUSS			204	127
RUSSLD	1282	196	6145	1222
KASACH	446	74	636	106
TURKM	441	69	671	98
ALGER			998	318
AEGYPT	14	7	98	75
S AFR	5	9	307	181
USA	2818	1322	17393	6990
KANADA	128	78	665	526
SINGAP			913	371
SKOREA	40	60	142	151
JAPAN	39	29	725	704
TAIWAN	137	68	460	250
HONGK	1550	919	3799	2258
3907 30 00				
EPOXIDHARZE				
EINF	56781*	28242*	198891*	104508*
LV	465	384	1510	1225
AUS LG	58	61	75	159
EU	33380	12923	99599	40573
FRANKR	334	192	1384	1069
NIEDL	10967	3912	42817	15786
ITAL	5799	2098	11277	4189
G BRIT	3633	2187	10521	6665
IRLAND	20	27	592	484
SPAN	996	340	4254	1474
OESTER	1061	725	3584	2700
BELGI	10570	3442	25159	8196
SCHWZ	16181	9798	70586	44104
TSCHE	1870	615	6393	1959
UNGARN	1131	380	2916	1063
USA	1759	2672	7617	9394
BRASIL			240	120
THAIL	489	146	6619	1987
SINGAP	252	375	733	1082
JAPAN	517	984	1710	3471
TAIWAN	1200	343	2082	610
AUSF	84145*	45489*	389286*	187291*
PV	63	62	143	136
EU	55963	30857	281636	131542
FRANKR	17415	9383	73469	34240
NIEDL	7808	5033	26099	14941
ITAL	6215	3330	52290	20454
G BRIT	8537	4220	45515	19145
IRLAND	39	28	1381	877
DAENM	148	210	3598	1792
GRIECH	355	152	1996	1031
PORTUG	725	414	4998	2497
SPAN	7240	2942	30210	12199
SCHWED	2489	1712	11071	5974
FINNL	490	271	4171	2062
OESTER	3042	2025	15561	8849
BELGI	1409	1049	11206	7379
LUXEMB	51	88	71	102
NORWEG	1247	651	4446	2450
SCHWZ	3345	2101	14785	8985
TUERK	1966	753	10461	4202
LETTLD			115	78
LITAU	39	50	358	246
POLEN	1579	1275	5991	4414
TSCHE	514	560	2431	1999
SLOWAK	130	65	907	457
UNGARN	1355	826	5500	2775
RUMAEN	456	201	812	418
W RUSS	123	163	218	222
RUSSLD	347	199	2094	971
KASACH			71	71
KIRGIS	20	19	120	103
SLOWEN	340	272	1196	872
KROAT	33	37	296	230
MAZED			212	147
MAROKK	82	51	195	113
TUNES	56	71	1070	744
AEGYPT	440	125	1856	678
NIGERI	32	75	565	470
S AFR	530	298	2335	1120
USA	1298	607	3477	2022
KANADA	71	72	223	267
MEXIKO	172	188	766	574
VENEZU	160	72	801	376
BRASIL	229	162	1691	916
CHILE	100	87	114	99

Wichtigste Ursprungs- und Bestimmungs-Laender	APRIL 1999		JAN./APR. 1999	
	dt = 100kg	1000 DM	dt = 100kg	1000 DM
ARGENT	260	96	685	311
LIBAN	2	4	364	165
SYRIEN	210	78	353	145
IRAN	161	121	895	698
ISRAEL	417	204	2224	1063
JORDAN			317	131
SAUDIA	632	204	2569	964
KUWAIT			225	82
BAHRAI			202	56
A EMIR	2677	923	11569	4217
PAKIST	132	66	285	143
INDIEN	389	213	2153	1415
THAIL	723	497	2489	1465
INDONE	301	97	1404	548
MALAYS	202	108	1047	479
SINGAP	4535	1663	8760	2947
PHILIP	290	138	365	256
CHINA	902	429	2477	1445
SKOREA	55	19	227	144
JAPAN	95	72	912	525
TAIWAN	250	113	1266	586
HONGK	442	156	1783	767
AUSTRL	338	163	992	492
NEUSEE	260	79	263	85
3907 40 00				
POLYCARBONATE PRIMAERFORM				
EINF	74166*	30986*	318456*	134729*
EV	1011	721	18037	8263
AUS LG			474	205
EU	66211	27013	273749	113415
FRANKR	739	462	2571	1557
NIEDL	19072	9534	92372	47652
ITAL	10792	5486	40684	20922
G BRIT	217	117	901	851
SPAN	505	340	2752	1711
SCHWED	563	375	868	549
OESTER	38	18	297	168
BELGI	34285	10681	133185	39908
SCHWZ	2461	1664	8508	5561
POLEN	1249	96	1249	96
USA	3002	1386	22974	9624
GUATEM			1050	178
ISRAEL			45	88
THAIL	141	59	641	251
SINGAP	116	59	315	149
SKOREA	117	57	1550	684
JAPAN	679	552	7602	4235
HONGK	170	84	560	251
AUSF	312041*	148926*	1310270*	606786*
EINSCHL. 3907 99 11, 99 19, 99 91, 99 99				
EV	7145	3562	34376	16253
LV	1659	672	4650	1836
PV	825	381	2043	1026
EU	197865	92118	836827	376549
FRANKR	28511	14275	128518	65738
NIEDL	25676	10098	87650	35923
ITAL	27565	15883	126722	59091
G BRIT	20320	11448	125763	63183
IRLAND	2497	1673	7851	4920
DAENM	3254	1910	16010	9739
GRIECH	604	295	4017	1622
PORTUG	868	505	3752	2246
SPAN	12784	6018	60547	27471
SCHWED	4952	3081	23661	15432
FINNL	3485	2260	13077	8211
OESTER	10980	5680	44707	23360
BELGI	56039	18495	194032	58933
LUXEMB	330	597	520	680
NORWEG	1683	957	6136	3517
LIECHT	264	136	1005	555
SCHWZ	8176	5443	33729	20987
MALTA	25	25	95	165
MARINO	52	33	344	217
TUERK	2083	834	7088	3493
LETTLD	8	4	87	67
LITAU	234	108	507	255
POLEN	6063	2722	17972	8617
TSCHE	2054	1240	7781	5010
SLOWAK	483	273	2114	1094
UNGARN	4556	2258	17071	8639
RUMAEN	292	193	1529	815
BULGAR	124	79	444	292
UKRAIN	249	143	1198	725
W RUSS	1084	503	3075	1373
MOLDAU	186	113	282	157
RUSSLD	2305	1203	8887	4793
USBEK	77	30	384	183
SLOWEN	956	445	4592	2141
KROAT	178	101	534	307
BR JUG	49	39	314	206
MAZED			797	496
MAROKK	128	63	1285	521
TUNES	200	139	988	655
AEGYPT	362	221	1611	811
NIGERI	326	104	586	215
S AFR	3709	1756	15605	8161
USA	9526	6425	28691	21681
KANADA	1839	1561	11250	5935
MEXIKO	659	403	3637	1895
COSTA	188	113	338	195
KOLUMB	351	227	2052	1202
VENEZU			598	393
ECUAD	130	144	354	351
PERU	150	84	829	598
BRASIL	2161	1222	11600	5447
CHILE	439	348	1475	905
ARGENT	557	317	3103	1580
SYRIEN			7476	1719
IRAN	433	238	1352	833
ISRAEL	1910	1078	12473	6302
SAUDIA	500	297	3291	1948
KUWAIT	2	3	104	53

Wichtigste Ursprungs- und Bestimmungs-Laender	APRIL 1999 dt = 100kg	APRIL 1999 1000 DM	JAN./APR. 1999 dt = 100kg	JAN./APR. 1999 1000 DM
A EMIR	12	12	532	271
OMAN	300	161	300	161
PAKIST	320	135	1306	578
INDIEN	1960	753	6929	2852
THAIL	3277	1223	12314	4391
INDONE	412	235	1557	890
MALAYS	2308	1044	13518	5889
SINGAP	6473	2634	20653	7978
PHILIP	38	47	800	733
CHINA	1077	669	4835	2785
NKOREA			140	98
SKOREA	4454	1959	9257	4205
JAPAN	1130	774	8026	4760
TAIWAN	7681	3153	38522	13967
HONGK	28143	11570	115656	49039
AUSTRL	1223	514	11433	4753
NEUSEE	543	220	2639	1128
3907 50 00				
ALKYDHARZE				
EINF	36232*	11001*	101931*	31200*
EU	35720	10812	99437	29864
FRANKR	548	171	765	264
NIEDL	11823	3143	37611	10194
ITAL	4717	1515	8492	2690
G BRIT	2032	563	4846	1360
DAENM	125	56	378	114
SPAN	601	214	1350	449
SCHWED	806	220	1563	472
OESTER	14571	4734	40362	12963
BELGI	498	196	4050	1358
NORWEG	179	54	466	157
SCHWZ	146	80	1185	817
ASERB			116	50
USA			49	120
AUSF	31919*	8022*	106202*	28208*
EU	23797	5650	80233	19964
FRANKR	5265	1329	17554	4509
NIEDL	8069	1766	27653	6220
ITAL	274	94	1776	636
G BRIT	1163	216	3199	809
DAENM	2174	488	7187	1494
GRIECH	696	147	1857	438
SPAN	169	68	641	276
SCHWED	134	59	792	381
FINNL	764	184	2933	679
OESTER	844	350	3513	1554
BELGI	4155	922	12951	2906
NORWEG	2339	574	4164	1038
SCHWZ	819	252	3278	1048
TUERK	214	43	1258	271
POLEN	837	211	1687	430
RUSSLD	100	212	534	1193
AEGYPT	775	139	1325	229
GHANA			411	129
USA	155	74	509	219
MEXIKO	120	74	122	75
GUATEM	634	95	634	95
DOM RP			1414	241
LIBAN	221	61	533	101
ISRAEL	245	87	812	228
SAUDIA			3219	388
INDIEN	16	8	206	108
THAIL	99	32	568	169
INDONE	8	4	329	522
MALAYS	285	117	560	244
SINGAP	135	21	607	132
CHINA			139	79
JAPAN	29	15	684	295
HONGK	357	140	491	231
3907 60 00				
POLYETHYLENTEREPHTHALAT				
EINF	93574*	16367*	274965*	51212*
EV			1260	332
LV	6010	672	6960	775
AUS LG			1300	136
EU	69174	13310	192411	37709
FRANKR	12652	1722	20311	2740
NIEDL	10716	2226	25728	5938
ITAL	28515	3768	90847	11902
G BRIT	6959	1813	22394	6960
SPAN	6217	1556	25104	5845
BELGI	4015	2225	8027	4324
SCHWZ	2837	194	8342	1106
USA	1957	636	10432	3922
SAUDIA	504	50	519	53
PAKIST	2009	118	2009	118
INDIEN	600	65	4424	556
THAIL	240	22	4920	446
INDONE	1140	122	2900	306
MALAYS	4290	484	5140	581
SKOREA	3640	456	21122	2450
JAPAN	5372	733	18931	3661
TAIWAN	1450	161	1920	209
AUSF	87128*	11340*	750858*	100403*
EV			260	569
EU	16012	2042	533385	70898
FRANKR	630	144	144628	20065
NIEDL	6808	647	44492	5497
ITAL	345	220	86042	12523
G BRIT	453	83	63267	9484
IRLAND			28176	2031
DAENM	2822	342	7603	1004
GRIECH	1	8	122	146
PORTUG		1	1979	161
SPAN	1438	145	30654	3736
SCHWED	2540	272	18092	3083
FINNL	243	82	252	115
OESTER	721	77	39038	4686
BELGI	10	13	64640	7820
LUXEMB	1	8	4400	547
NORWEG	10	5	195	91
SCHWZ	3967	758	26928	4173
TUERK	3499	710	3759	760
POLEN	17359	2242	63413	8255
TSCHE	8717	1105	23317	3021
UNGARN	8889	1101	22799	2876
RUMAEN	620	61	1630	170
RUSSLD	12978	1592	31124	4113
KROAT	2875	351	14013	1632
MAROKK	4940	494	9880	1037
NIGERI	5910	648	7090	776
USA			315	820
BRASIL	5	1	31	80
ISRAEL			10154	1172
JAPAN	760	167	993	259
3907 91 10				
AND POLYESTER UNGESAETTIGT FLUESSIG				
EINF	52536*	11653*	145452*	33012*
EV				8
EU	47351	10459	130794	29506
FRANKR	11973	3536	37242	10451
NIEDL	13443	2431	43183	7410
ITAL	16318	3578	36056	8737
G BRIT	931	88	3269	598
SPAN	4306	707	9963	1952
OESTER	216	56	721	202
NORWEG	4786	1084	12186	2717
SCHWZ	103	51	397	240
SLOWEN	12	2	1197	260
KROAT	244	42	711	151
USA	38	14	163	134
AUSF	33564*	10940*	84061*	31598*
EV	722	222	5436	1543
PV			201	55
EU	24432	7501	54383	19769
FRANKR	1086	559	5556	2583
NIEDL	1101	347	7538	2214
ITAL	3072	1140	8079	3310
G BRIT	800	411	4168	1666
DAENM	10890	2379	12091	2880
GRIECH	2340	668	3553	1066
PORTUG	59	24	239	91
SPAN	3233	801	4987	1691
SCHWED	226	145	2325	1101
FINNL	124	79	698	412
OESTER	411	382	1034	778
BELGI	1077	555	4072	1950
NORWEG	380	82	1308	314
SCHWZ	744	347	2160	1001
TUERK	347	106	1937	615
POLEN	781	328	3385	1354
TSCHE	636	289	2232	843
SLOWAK	428	149	1174	428
UNGARN	308	121	686	269
RUMAEN	486	191	488	200
UKRAIN			145	95
SLOWEN	83	68	344	257
KROAT	35	25	99	106
BR JUG			218	120
MAROKK	8	5	719	241
ALGER	162	49	648	198
TUNES	276	113	824	377
AEGYPT	11	3	667	163
NIGERI			175	51
S AFR	164	103	360	225
USA	361	300	1840	996
KANADA	128	64	669	385
MEXIKO			720	419
VENEZU			320	221
BRASIL	235	81	428	173
ARGENT			236	133
LIBAN	2760	605	4724	1013
ISRAEL			124	67
SAUDIA			496	155
THAIL	3	6	180	115
SINGAP	85	61	201	146
JAPAN			166	84
TAIWAN	154	66	227	113
HONGK	114	87	189	142
AUSTRL			203	173
3907 91 90				
AND POLYESTER PRIMAERFORM UNGESAETT				
EINF	12023*	4987*	21616*	10269*
EU	10704	4200	17939	7776
FRANKR	3748	2340	7065	4379
NIEDL	681	194	1135	341
ITAL	1446	656	3985	1709
G BRIT	4	5	147	92
SPAN	3928	643	4424	724
SCHWED	550	158	550	158
OESTER	105	48	272	130
BELGI	242	156	361	243
NORWEG	207	152	552	281
SCHWZ	595	486	1766	1470
USA	100	83	469	350
INDONE	400	54	403	56
JAPAN	4	5	53	251
AUSF	28890*	10339*	67088*	26196*
PV			3	2
EU	17995	7481	38845	16454
FRANKR	6160	2273	14500	5565
NIEDL	491	188	1041	521
ITAL	4920	1852	8638	3641
G BRIT	2193	1114	4625	2461
DAENM	188	112	816	400
SPAN	1939	905	5067	1804
SCHWED	694	500	1307	912
OESTER	914	285	1316	466
BELGI	459	228	1397	584
SCHWZ	937	536	4444	2522
TUERK	184	81	433	150
POLEN	681	397	2014	1148
TSCHE	728	314	2983	1113
UNGARN	296	171	1456	732
RUMAEN	9	5	119	63
UKRAIN	18	9	118	103
RUSSLD			82	78
SLOWEN	561	234	2285	847
KROAT	202	95	939	432
USA	46	27	300	219
KANADA	30	34	90	100
MEXIKO	429	74	821	145
CHINA	78	51	235	145
SKOREA	6122	435	10459	913
TAIWAN	138	97	151	108
HONGK	16	12	162	119
3907 99 11				
POLY(ETHYLENNAPHT USW) HYDROXYLZ <100				
EINF	274*	142*	2230*	870*
EU	274	142	1060	547
NIEDL	274	142	1046	537
JAPAN			1170	323
AUSFUHR UNTER 3907 40 00				
3907 99 19				
AND POLYESTER PRIMF HYDROXYLZAHL <100				
EINF	56226*	37167*	142840*	82965*
EV	194	94	194	94
LV			389	201
AUS LG	1963	1005	7241	3911
EU	47605	31693	116100	65643
FRANKR	1277	439	4577	1537
NIEDL	620	350	3747	2176
ITAL	3494	1222	15841	5647
G BRIT	7978	3378	25207	10366
SPAN	1240	511	4245	1820
OESTER	103	49	335	159
BELGI	29022	21958	55828	37776
LUXEMB	3871	3786	6234	6116
USA	5353	4442	16666	13734
SKOREA	2	1	531	130
JAPAN	3257	1020	8383	3118
TAIWAN			1120	290
AUSFUHR UNTER 3907 40 00				
3907 99 91				
AND POLY(ETHYLENNAPHTALIN-DICARBOXYL)				
EINF	*	*	5*	1*
AUSFUHR UNTER 3907 40 00				
3907 99 99				
ANDERE POLYESTER IN PRIMAERFORMEN				
EINF	59067*	28531*	179579*	93975*
EV			390	105
AUS LG			32	18
EU	48923	22546	141321	70603
FRANKR	437	414	1695	1101
NIEDL	30429	14633	86449	44407
ITAL	2732	917	8224	3039
G BRIT	7209	2815	17589	7538
SPAN	6169	2599	22090	10661
OESTER	717	609	2279	2126
BELGI	1201	545	2859	1641
NORWEG	7	10	113	131
SCHWZ	9379	5399	33895	20954
USA	487	431	879	907
SINGAP			283	124
SKOREA	237	91	953	360
JAPAN	11	16	803	471
TAIWAN			796	229
AUSFUHR UNTER 3907 40 00				
3908 10 00				
POLYAMID-6,-11,-12, USW				
EINF	368031*	124689*	922560*	324234*
EV	254	125	434	225
PV	14	1	27	2
AUS LG	160	66	160	66
EU	325005	108492	768064	265404
FRANKR	12815	8011	49233	30539
NIEDL	150788	45757	328132	101660
ITAL	35086	12345	105240	36300
G BRIT	44156	12680	88168	26298
DAENM	565	226	2865	1019
SPAN	417	201	6876	2708
SCHWED	251	124	549	272

Wichtigste Ursprungs- und Bestimmungs-Laender	APRIL 1999		JAN./APR. 1999	
	dt = 100kg	1000 DM	dt = 100kg	1000 DM
OESTER	14145	3551	16951	4426
BELGI	66745	25585	170013	62170
SCHWZ	8835	6323	44332	29506
TUERK	240	60	1187	326
LETTLD	1322	244	4213	813
POLEN	9390	1956	31025	6458
TSCHE	1090	76	2666	229
SLOWAK	218	43	1881	400
UNGARN	582	129	1751	396
RUMAEN			989	188
RUSSLD	3751	652	9312	1704
SLOWEN	6864	1642	24312	5985
USA	7864	3656	23911	9391
KANADA	82	165	456	303
ISRAEL	578	185	2062	748
SRILAN			238	132
SINGAP	38	14	304	114
SKOREA			1232	191
JAPAN	1793	963	2993	1551
TAIWAN	10	4	480	209
AUSFUHR UNTER 3907 10 00				
3908 90 00				
ANDERE POLYAMIDE IN PRIMAERFORMEN				
EINF	32242*	14071*	92891*	49234*
AUS LG	3	7	29	62
EU	25949	9222	85057	29230
FRANKR	584	711	6898	5965
NIEDL	1099	1137	7684	4484
ITAL	16975	3568	30878	9248
G BRIT	3026	1105	12061	4705
DAENM			307	144
SPAN			258	192
SCHWED			272	51
OESTER	12	15	82	132
BELGI	4244	2678	6634	4299
SCHWZ	3267	2951	15276	13417
TUERK			240	96
SLOWEN	656	69	4848	427
USA	906	743	2278	2253
KANADA			121	54
ISRAEL	161	84	462	223
SINGAP	224	97	1320	680
PHILIP			150	57
CHINA	200	393	530	963
JAPAN	499	486	1828	1586
HONGK			300	111
AUSFUHR UNTER 3907 10 00				
3909 10 00				
HARNSTOFF/THIOHARNSTOFFHARZ PRIMAERF				
EINF	311235*	13491*	1272398*	56579*
EU	235772	10826	964134	45871
FRANKR	552	81	5076	393
NIEDL	87930	3453	196737	8219
ITAL	24177	1376	234685	9694
G BRIT	1324	250	8235	1358
DAENM	5159	167	12483	524
SPAN	19125	781	84736	3691
SCHWED	8352	1072	34642	4857
OESTER	70517	2977	350809	15727
BELGI	18636	669	36690	1396
NORWEG	1812	180	6193	577
TUERK	80	13	1290	321
POLEN	28279	1130	116146	3916
TSCHE	7334	185	49790	1373
SLOWAK	19419	453	67825	1702
SLOWEN	17945	572	63209	2024
USA	56	23	228	137
ISRAEL	480	92	2878	573
AUSF	164464*	10791*	712961*	46952*
EV	2835	457	9801	1476
EU	152971	7927	665374	35887
FRANKR	91882	3474	373201	15184
NIEDL	4216	511	21042	2573
ITAL	10944	834	42952	3339
G BRIT	3637	530	18968	2581
DAENM	630	130	5799	877
GRIECH	587	90	1916	294
PORTUG	88	30	1065	298
SPAN	1274	297	4940	1139
SCHWED	13626	418	54238	2048
FINNL	148	73	345	116
OESTER	7185	659	34569	2566
BELGI	18754	881	94433	4423
LUXEMB			10904	418
SCHWZ	1704	379	9235	1266
TUERK	108	26	653	232
POLEN	3827	636	14882	2441
TSCHE	577	143	1818	507
MAROKK	58	13	458	208
GHANA	700	116	1400	232
NIGERI	1750	279	1754	280
AETHIO			2478	313
S AFR	30	15	540	169
USA	977	551	3181	1832
KANADA	244	115	1295	324
KOLUMB	76	62	172	135
SAUDIA			562	282
A EMIR	176	57	363	135
SINGAP	199	35	2320	735
CHINA			517	129
SKOREA	255	127	687	338
JAPAN	154	82	556	278
TAIWAN	40	19	298	155
HONGK	42	18	1539	254
AUSTRL	87	44	357	167

Wichtigste Ursprungs- und Bestimmungs-Laender	APRIL 1999		JAN./APR. 1999	
	dt = 100kg	1000 DM	dt = 100kg	1000 DM
3909 20 00				
MELAMINHARZE PRIMAERFORM				
EINF	35080*	6224*	139801*	24655*
EU	25160	4034	97554	15374
FRANKR	1920	180	13675	1792
NIEDL	1390	361	7625	2128
ITAL	2687	421	8572	1622
G BRIT	1083	365	4490	1453
SPAN	28	10	931	252
SCHWED	2697	334	8730	1010
OESTER	15254	2314	41029	6432
BELGI	101	49	12502	685
NORWEG	3588	1168	13930	4575
SCHWZ	1	4	158	75
TUERK	250	86	1650	616
POLEN	1156	168	5564	831
TSCHE			864	142
SLOWEN	4080	410	17939	2054
USA	231	103	476	238
ISRAEL	460	193	1113	489
JAPAN	54	39	301	193
AUSF	73453*	15718*	340628*	67954*
EV	3358	1119	13286	4288
EU	44017	8766	255660	46690
FRANKR	8203	1463	60595	10366
NIEDL	2521	777	16247	3558
ITAL	5820	1603	26985	6537
G BRIT	1504	614	5176	1896
IRLAND	441	136	1431	412
DAENM	132	46	1898	277
GRIECH	177	57	745	253
PORTUG	260	119	1352	542
SPAN	1696	606	11530	2747
SCHWED	7364	855	19532	2451
FINNL	220	98	2244	613
OESTER	4083	696	49679	8007
BELGI	8792	1364	38368	5347
LUXEMB	2804	332	19878	2684
NORWEG	448	110	712	209
SCHWZ	1102	339	3975	1276
TUERK	145	60	752	275
POLEN	12983	1684	32794	4758
TSCHE	995	166	3867	592
SLOWAK	423	56	1191	189
UNGARN	379	42	1603	293
UKRAIN	195	98	345	190
W RUSS			155	71
SLOWEN	681	450	2620	1310
KROAT	299	63	429	125
BR JUG			350	201
AEGYPT			334	121
S AFR	172	75	1430	558
USA	4286	1275	10493	3199
KANADA	936	223	4675	1032
MEXIKO	375	152	1560	630
BRASIL	408	147	1267	435
ARGENT	234	84	644	240
SYRIEN	280	57	363	103
KUWAIT	163	51	163	51
A EMIR			234	72
PAKIST	163	76	499	230
INDIEN	51	22	194	80
INDONE	453	234	473	242
SINGAP	245	85	1412	535
PHILIP	163	51	163	51
CHINA	378	148	1113	466
SKOREA	642	217	2504	829
JAPAN	1590	475	4955	1379
TAIWAN	513	211	2005	808
AUSTRL	202	81	506	205
3909 30 00				
ANDERE AMINOHARZE IN PRIMAERFORMEN				
EINF	5241*	3727*	21233*	14572*
EU	3728	3332	15672	12879
FRANKR	2599	2565	12320	10460
NIEDL	230	88	520	219
G BRIT	620	556	2343	1957
OESTER	154	75	289	165
NORWEG	1511	392	5211	1554
BRASIL			132	66
AUSF	4939*	1113*	28362*	5689*
EV	74	25	342	111
EU	3398	569	19315	3354
FRANKR	2597	259	11505	1242
NIEDL	3	1	685	161
ITAL	146	59	2749	502
G BRIT	363	81	1186	331
SPAN	16	7	219	134
FINNL			596	127
OESTER	210	118	1575	558
BELGI	31	30	579	191
SCHWZ	626	141	5128	743
TSCHE	67	23	342	164
S AFR	31	9	216	132
MEXIKO	117	78	157	104
BRASIL	149	104	231	161
TAIWAN	48	16	275	141
HONGK	177	52	204	62
NEUSEE			342	58
3909 40 00				
AND PHENOLHARZE IN PRIMAERFORMEN				
EINF	50415*	8980*	117861*	26796*
EU	48317	8477	106027	23787

Wichtigste Ursprungs- und Bestimmungs-Laender	APRIL 1999		JAN./APR. 1999	
	dt = 100kg	1000 DM	dt = 100kg	1000 DM
FRANKR	19750	3054	31110	6077
NIEDL	1897	549	9810	3129
ITAL	3354	545	6405	1018
G BRIT	8277	1627	12235	2879
PORTUG	1470	323	7434	1863
SPAN	2013	376	3387	647
OESTER	7758	860	21593	2507
BELGI	3770	1128	14623	5557
NORWEG	149	69	430	208
POLEN	1136	137	5989	758
TSCHE			247	66
SLOWEN	466	30	3717	374
USA	323	196	1177	1073
JAPAN	7	61	198	480
AUSF	171828*	27310*	343553*	72188*
EV	56	59	356	312
PV	62	11	429	98
EU	138724	18155	224442	38323
FRANKR	30010	4595	43352	8875
NIEDL	55511	3310	76119	6420
ITAL	11563	2920	25890	7144
G BRIT	13934	3599	21932	6156
IRLAND	1096	115	1126	133
DAENM	10	3	619	186
GRIECH	439	88	827	270
PORTUG	1123	223	1750	464
SPAN	2620	822	5621	2066
SCHWED	1276	314	2129	643
OESTER	10000	1193	17454	2895
BELGI	8787	813	18403	2360
LUXEMB	2240	120	8998	613
NORWEG	130	64	435	252
LIECHT	104	50	340	169
SCHWZ	4078	1046	16226	3928
TUERK	1280	346	3958	1174
POLEN	3516	906	12872	3269
TSCHE	1403	366	6638	1784
SLOWAK	56	9	565	161
UNGARN	638	239	3309	1247
RUMAEN	10	6	425	114
BULGAR	66	31	301	128
UKRAIN	56	21	446	110
SLOWEN	2859	773	8059	2138
KROAT	610	158	1482	451
BR JUG	120	38	370	126
TUNES	35	14	594	207
NIGERI	300	182	754	327
S AFR	277	105	1875	691
USA	1984	747	7257	2843
KANADA	290	63	1171	334
MEXIKO	30	10	372	143
KOLUMB	30	22	208	139
VENEZU	86	56	205	122
BRASIL	396	139	1278	572
CHILE	203	131	487	291
ARGENT			301	127
ISRAEL	108	66	444	188
SAUDIA	207	38	743	209
A EMIR	350	52	1190	188
INDIEN	222	68	700	214
SRILAN	128	32	768	188
THAIL	1303	384	4041	1371
INDONE	89	62	595	369
MALAYS	1803	324	5118	941
SINGAP	186	109	453	260
PHILIP	244	117	918	462
CHINA	649	280	2779	1472
SKOREA	4999	906	19402	3563
JAPAN	306	128	664	376
TAIWAN	1033	401	3180	1173
HONGK	1408	249	2422	478
AUSTRL	589	159	2649	705
NEUSEE	191	52	231	69
3909 50 10				
POLYURETHAN LOESUNGFORM COPOLYMG >50%				
EINF	3834*	1891*	11162*	5995*
EU	3490	1626	9351	5011
FRANKR	46	30	194	153
NIEDL	2146	869	3597	1415
ITAL	231	155	1085	550
G BRIT	421	189	929	578
DAENM	214	109	515	222
SPAN	105	94	164	135
OESTER	229	103	707	360
BELGI	98	77	2160	1498
POLEN			99	68
SLOWEN	173	78	1393	624
USA	151	165	289	262
AUSF	2009*	927*	4905*	2476*
EU	1231	515	1979	977
NIEDL	245	107	357	173
G BRIT	147	64	251	170
DAENM	166	74	299	146
OESTER	38	64	59	89
BELGI	523	131	842	296
LITAU	425	280	1664	925
S AFR	246	61	663	165
3909 50 90				
ANDERE POLYURETHANE IN PRIMAERFORMEN				
EINF	39004*	23701*	153431*	91700*
AUS LG	32	50	94	130
EU	26269	14695	109374	60071
FRANKR	1359	683	5263	2570
NIEDL	7331	5012	28051	17845
ITAL	2851	1340	11043	6296
G BRIT	1331	991	4285	2991

Wichtigste Ursprungs- und Bestimmungs-Laender	APRIL 1999		JAN./APR. 1999	
	dt = 100kg	1000 DM	dt = 100kg	1000 DM
DAENM	198	147	509	354
SPAN	1601	1195	6886	4274
OESTER	472	335	2089	1255
BELGI	11104	4975	51175	24439
NORWEG	82	103	288	182
SCHWZ	10362	6883	35457	24009
POLEN	289	200	962	666
SLOWEN	427	282	1205	862
USA	1202	1104	5110	4512
JAPAN	337	417	790	1248
AUSF	120402*	77690*	502966*	325162*
EV	4704	3080	18659	11978
PV	350	174	1082	578
EU	54428	37141	266650	175410
FRANKR	9947	7104	52823	35652
NIEDL	5363	3624	22083	13968
ITAL	18241	11199	81937	49469
G BRIT	4798	3747	29588	20448
IRLAND	553	381	1992	1224
DAENM	571	445	6928	4953
GRIECH	788	476	2865	1719
PORTUG	944	541	4272	2543
SPAN	3615	2201	19543	10956
SCHWED	1722	1373	6687	5462
FINNL	363	303	3258	2609
OESTER	5088	4183	22437	18136
BELGI	2246	1502	11544	7932
LUXEMB	189	92	693	339
NORWEG	456	356	2495	2082
SCHWZ	4766	3433	18773	13501
TUERK	3378	1629	12139	6285
ESTLD	613	348	1015	576
LITAU	146	67	326	156
POLEN	11704	5052	27468	12443
TSCHE	3258	1902	11192	6768
SLOWAK	2039	987	6564	3644
UNGARN	2277	1184	8005	4251
RUMAEN	140	57	1243	675
BULGAR	113	62	219	122
UKRAIN	171	91	388	211
W RUSS	594	346	2110	1167
RUSSLD	1305	944	3304	2117
USBEK	91	56	408	219
SLOWEN	821	423	2997	1602
KROAT	162	108	1224	885
BR JUG	400	131	1226	544
TUNES	32	36	207	178
AEGYPT	1000	436	4190	1866
S AFR	1931	1243	9694	6400
USA	5158	4048	21187	16797
KANADA	326	202	2765	1671
MEXIKO	545	393	1318	940
GUATEM	15	11	158	128
EL SAL	10	10	275	269
COSTA	37	27	330	258
ARUBA			33	78
KOLUMB	114	88	1087	836
VENEZU	347	207	964	600
ECUAD	140	110	527	381
PERU	171	130	312	273
BRASIL	2105	1205	5964	3768
CHILE	99	63	439	222
URUGU	468	259	1837	1023
ARGENT	151	136	1089	730
LIBAN	128	76	179	114
SYRIEN			347	131
IRAN	496	250	1287	766
ISRAEL	602	505	3011	2165
SAUDIA	632	268	1904	892
A EMIR	88	86	890	756
JEMEN			468	174
PAKIST	222	110	382	203
INDIEN	752	394	2376	1341
THAIL	401	319	1786	1242
VIETN			332	166
INDONE	1595	958	7406	5118
MALAYS	464	300	1186	905
SINGAP	1077	884	3081	2325
PHILIP	391	184	809	437
CHINA	903	658	5374	2948
SKOREA	3606	2793	13212	10053
JAPAN	1478	1309	5283	4209
TAIWAN	2700	1756	14973	8704
HONGK	3581	2705	11710	8634
AUSTRL	969	598	4513	3156
NEUSEE	274	233	673	477
3910 00 00				
SILICONE IN PRIMAERFORMEN				
EINF	29835*	21328*	129551*	95370*
EV		55	3	471
LV	54	120	188	397
AUS LG	11	54	63	217
EU	25322	16542	114754	77164
FRANKR	11169	6408	43008	25543
NIEDL	1303	1155	3686	4725
ITAL	557	587	2900	2965
G BRIT	5985	4912	34335	24019
SPAN	810	366	2383	1228
FINNL	36	55	71	107
OESTER	90	65	128	119
BELGI	4356	2967	28233	18370
SCHWZ	314	232	1092	965
TSCHE	245	23	708	131
UKRAIN			715	278
RUSSLD	1	4	371	149
USA	3750	3939	10762	13467
JAPAN	176	583	1088	3154
AUSF	113895*	91763*	456321*	357994*
EINSCHL. 3914 00 00				
EV	19912	14316	82653	56984

Wichtigste Ursprungs- und Bestimmungs-Laender	APRIL 1999		JAN./APR. 1999	
	dt = 100kg	1000 DM	dt = 100kg	1000 DM
PV				6
FRANKR	11100	8823	29708	27899
NIEDL	6808	5257	37106	26338
ITAL	9306	7496	47738	35999
G BRIT	5885	6533	22239	22624
IRLAND	171	276	685	950
DAENM	309	516	2233	2854
GRIECH	316	199	1601	1114
PORTUG	187	216	1077	954
SCHWED	902	1143	4101	5284
FINNL	792	949	3172	3547
OESTER	2188	2608	9117	11114
BELGI	17906	8505	76162	36197
LUXEMB	296	383	1710	2206
NORWEG	805	917	3377	3655
SCHWZ	3467	3968	16492	17396
TUERK	570	620	4218	3812
LETTLD	24	35	110	137
POLEN	721	656	4279	3189
TSCHE	381	440	1644	1796
SLOWAK	214	197	688	522
UNGARN	586	561	2556	2080
RUMAEN	182	196	666	589
BULGAR	53	71	184	184
RUSSLD	1097	423	3986	1662
KASACH			230	129
SLOWEN	430	288	2377	1605
KROAT	35	44	177	210
B HERZ	2	5	324	201
MAROKK	271	99	554	221
ALGER	84	66	112	98
TUNES	9	10	86	212
AEGYPT	261	405	685	908
S AFR	873	716	3395	2571
USA	18494	16544	64994	53257
KANADA	91	166	679	721
MEXIKO	166	384	1198	2005
KOLUMB	260	176	642	653
VENEZU	15	177	97	298
PERU	173	76	547	332
BRASIL	1751	1234	4465	3859
CHILE	97	90	269	282
BOLIV			148	97
URUGU			205	104
ARGENT	318	230	1565	1184
SYRIEN	128	91	277	151
ISRAEL	521	530	2012	2086
JORDAN	43	17	160	101
SAUDIA	46	60	632	561
A EMIR	130	124	229	276
PAKIST	167	236	1435	1215
INDIEN	1458	734	3465	2111
BANGLA	1	1	245	121
SRILAN	60	33	254	176
THAIL	579	357	2613	1888
INDONE	574	449	1636	1312
MALAYS	71	116	2707	1550
SINGAP	1140	927	4835	3399
PHILIP	52	146	331	474
CHINA	640	509	2366	2250
SKOREA	2491	2124	9816	7805
JAPAN	2949	3306	13044	15024
TAIWAN	4168	2765	13591	8431
HONGK	5124	3061	10784	7586
AUSTRL	997	778	3674	2709
NEUSEE	41	48	351	257
3911 10 00				
PETROLEUMHARZE CUMARONHARZE USW				
EINF	24872*	5177*	117807*	26683*
AUS LG	720	145	2026	398
EU	17876	4080	91810	22480
FRANKR	4776	1024	50356	12501
NIEDL	10738	2376	32065	7011
ITAL	130	53	1230	363
G BRIT	329	100	1410	485
BELGI	1903	527	6741	2114
BULGAR	1200	92	2200	163
RUSSLD			6206	567
USA	1376	413	7083	1832
BRASIL	602	131	2112	401
CHINA	2735	246	4855	442
SKOREA	620	84	1650	270
JAPAN	225	98	1629	491
AUSF	34526*	11055*	122327*	40468*
EINSCHL. 3911 90 91, 90 93, 90 99				
EV	3120	549	7297	1298
EU	19056	6261	74331	22485
FRANKR	3653	1141	10355	3488
NIEDL	654	340	8414	2394
ITAL	3453	1258	12855	4837
G BRIT	3057	1195	8009	3544
DAENM	869	293	2058	750
PORTUG	184	55	1390	324
SPAN	3773	1038	21162	4061
SCHWED	954	233	1692	453
FINNL	479	115	1384	383
OESTER	999	291	3090	869
BELGI	864	264	3583	1272
NORWEG	18	9	415	130
SCHWZ	615	295	1620	893
TUERK	458	109	1741	562
POLEN	128	67	373	197
TSCHE	246	81	1357	461
UNGARN	90	20	823	351
SLOWEN	25	28	211	143
KROAT	5	2	259	81
MAZED			277	152
MAROKK	40	5	763	446
USA	417	224	4160	2848
KANADA	72	92	636	245
MEXIKO	70	42	249	153

Wichtigste Ursprungs- und Bestimmungs-Laender	APRIL 1999		JAN./APR. 1999	
	dt = 100kg	1000 DM	dt = 100kg	1000 DM
BRASIL	658	213	2065	918
URUGU			161	53
ISRAEL	10	2	501	192
SAUDIA	786	215	2089	561
KUWAIT			389	73
BAHRAI	1400	178	1410	182
A EMIR	410	84	2480	508
INDIEN	49	21	480	200
THAIL	210	28	349	162
INDONE	1256	556	2054	917
MALAYS	370	64	1613	337
SINGAP	575	171	1424	368
CHINA	261	58	1055	458
SKOREA	4636	1015	9679	2425
JAPAN	550	393	1592	1092
TAIWAN	365	192	1730	777
HONGK	984	407	3311	1147
AUSTRL	216	61	573	179
3911 90 11				
POLY(OXY1,4-PHENYLENSULFONYL USW)				
EINF	90*	200*	307*	666*
EU	50	110	257	553
NIEDL	10	22	86	194
OESTER			46	90
BELGI	40	88	125	269
USA	40	90	50	113
AUSFUHR UNTER 3907 10 00				
3911 90 13				
POLY(THIO-1,4-PHENYLEN)				
EINF	3563*	4040*	10812*	12177*
EU	670	767	3143	3627
NIEDL	42	158	174	591
G BRIT	311	138	1678	1468
BELGI	307	455	1251	1512
USA	2893	3273	7638	8485
JAPAN			31	65
AUSFUHR UNTER 3907 10 00				
3911 90 19				
AND KONDENSATIONPOLYMERISATIONERZ USW				
EINF	4961*	7032*	21022*	19643*
AUS LG	17	109	57	311
EU	4638	6670	19320	18356
FRANKR	1794	524	8712	2560
NIEDL	1555	2625	5787	9788
ITAL			761	528
G BRIT	872	3390	2573	4856
SPAN			288	93
OESTER	43	31	152	134
BELGI	240	82	838	343
SCHWZ	56	46	548	182
USA	28	87	224	346
JAPAN	339	229	921	754
AUSFUHR UNTER 3907 10 00				
3911 90 91				
COPOLYMER A P-KRESOL U DIVINYLBENZOL				
EINF	*	*	*	*
AUSFUHR UNTER 3911 10 00				
3911 90 93				
HYDRIERT COPOLYMERE A VINYLTOULOL USW				
EINF	*	*	*	*
AUSFUHR UNTER 3911 10 00				
3911 90 99				
ANDERE POLYSULFIDE POLYSULFONE USW				
EINF	4435*	2146*	13657*	7707*
LV			200	1028
AUS LG	364	363	364	363
EU	3710	1575	11105	4924
FRANKR	429	406	2232	1639
NIEDL	687	369	1207	703
ITAL			1204	475
G BRIT	1324	360	3477	1167
SPAN	973	351	2105	663
BELGI	276	83	753	232
SCHWZ	126	53	781	459
BULGAR	20	21	811	115
USA	6	28	63	193
BRASIL	2	2	92	461
JAPAN	571	466	805	1555
AUSFUHR UNTER 3911 10 00				
3912 11 00				
CELLULOSEACETATE NICHT WEICHGEMACHT				
EINF	25138*	10365*	95483*	39491*

Wichtigste Ursprungs- und Bestimmungs-Laender	APRIL 1999 dt = 100kg	APRIL 1999 1000 DM	JAN./APR. 1999 dt = 100kg	JAN./APR. 1999 1000 DM
EV	10083	4317	40203	16728
EU	15055	6047	55144	22367
FRANKR	9700	3732	39423	15299
ITAL	4113	1591	11058	4377
G BRIT	1100	584	4248	2220
SCHWED	27	81	132	326
BELGI	115	59	283	145
USA	10083	4316	40278	16910
JAPAN			61	214
AUSF	133*	181*	136*	186*
USA	130	169	130	170
3912 12 00				
CELLULOSEACETATE WEICHGEMACHT				
EINF	399*	229*	1943*	1182*
EU	398	226	1783	1076
ITAL	367	202	959	574
G BRIT	31	24	698	395
USA	1	3	156	103
AUSF	12*	16*	67*	59*
EU	4	3	38	33
3912 20 11				
COLLODIUM CELLOIDIN NICHT WEICHGEM				
EINF	240*	63*	2481*	814*
EU	240	63	2481	812
FRANKR			734	296
NIEDL			63	62
ITAL	240	63	1680	441
AUSF	5*	19*	74*	84*
EU	4	12	15	38
3912 20 19				
AND CELLULOSENITRATE NICHT WEICHGEM				
EINF	787*	276*	6234*	2396*
EU	118	40	3361	1215
FRANKR	5	4	3230	1168
SCHWZ	15	30	339	409
TSCHE	366	108	1814	531
UNGARN	288	95	720	236
AUSF	14342*	5370*	48293*	18006*
EU	6102	2604	22306	9349
FRANKR	479	249	1842	843
NIEDL	294	109	1042	401
ITAL	1273	627	4672	2157
G BRIT	177	111	1801	922
IRLAND			212	69
DAENM	592	202	2090	715
GRIECH	181	53	410	126
PORTUG	20	9	376	137
SPAN	1053	506	2572	1230
SCHWED	265	90	905	300
FINNL	292	109	1401	528
OESTER	460	184	1765	740
BELGI	1015	355	3218	1181
NORWEG	51	21	510	195
SCHWZ	546	184	2668	926
TUERK	1675	564	3157	1078
POLEN	444	138	1291	399
TSCHE			257	51
BULGAR			173	57
KROAT			216	75
TUNES	139	50	256	91
AEGYPT	1403	486	2959	1025
SIMBAB			185	66
USA	815	254	4210	1288
KANADA	58	28	653	197
MEXIKO	421	162	1871	722
KOLUMB	182	67	265	96
ECUAD			198	64
URUGU	411	144	580	203
LIBAN	260	72	627	172
SYRIEN	190	57	190	57
PAKIST	137	48	484	162
SRILAN	203	65	307	98
VIETN	164	52	229	72
INDONE	161	48	533	157
MALAYS	185	57	1495	461
SINGAP	275	87	275	87
TAIWAN			306	89
AUSTRL	231	78	1035	373
3912 20 90				
CELLULOSENITRATE WEICHGEMACHT				
EINF	60*	37*	1138*	429*
EU	60	37	231	130
BR JUG			743	236
AUSF	5290*	2731*	14758*	7749*
EU	3053	1755	8665	4969
FRANKR	266	186	803	558
NIEDL	82	46	259	144
ITAL	2255	1237	5488	3009
G BRIT	226	159	808	527
SPAN	140	83	710	415
OESTER	73	35	392	185
TUERK	515	213	1321	574
AEGYPT	531	191	1062	408
S AFR	180	79	572	252
USA	311	150	1227	600
MEXIKO			120	74
DOM RP	367	183	715	361
JORDAN	180	65	634	231
3912 31 00				
CARBOXYMETHYLCELLULOSE UND IHRE SALZE				
EINF	7772*	3247*	28800*	10952*
FRANKR	91	92	277	222
NIEDL	573	280	4188	1655
ITAL	2355	558	7956	1815
USA	85	217	101	235
INDONE	1440	697	2840	1340
SKOREA			320	138
JAPAN	30	76	60	116
AUSF	10848*	4143*	37659*	16708*
EU	5696	2069	20872	8348
FRANKR	1134	271	3330	1074
NIEDL	452	272	3052	1723
ITAL	588	260	1774	790
G BRIT	1580	455	4423	1648
IRLAND	1059	228	2318	681
DAENM	10	9	92	73
GRIECH	3	9	253	134
PORTUG	25	28	253	154
SPAN	1527	422	3416	1212
OESTER	117	78	669	310
BELGI	201	37	1184	526
NORWEG	233	118	1293	688
SCHWZ	108	52	267	135
TUERK	217	116	1106	642
POLEN	20	13	547	216
TSCHE	16	10	235	150
RUSSLD	1084	263	2953	742
TURKM			200	115
ALGER	100	53	120	68
TUNES	20	7	385	227
AEGYPT	304	165	917	502
USA	102	77	112	84
KANADA	110	68	191	120
MEXIKO	402	249	634	403
BRASIL	50	44	790	515
LIBAN			70	51
SYRIEN			500	100
ISRAEL			747	256
A EMIR	710	362	2851	1485
INDONE	150	69	286	121
CHINA	100	70	103	72
TAIWAN			210	145
AUSTRL	139	118	380	286
3912 39 10				
ETHYLCELLULOSE				
EINF	298*	445*	1522*	2003*
AUS LG	6	17	6	17
EU	46	109	113	241
NIEDL	46	109	90	211
USA	252	336	1409	1759
AUSF	27*	43*	147*	377*
EU	27	43	139	303
OESTER			79	198
3912 39 20				
HYDROXYPROPYLCELLULOSE				
EINF	11*	24*	133*	377*
JAPAN	11	24	133	377
AUSF	13*	36*	60*	213*
EU	10	25	26	72
3912 39 80				
ANDERE CELLULOSEETHER				
EINF	4084*	5382*	16002*	21284*
AUS LG	662	643	4659	4781
NIEDL	200	127	390	359
ITAL	76	84	235	261
G BRIT	50	168	193	724
SCHWED	601	580	2191	2168
OESTER			93	121
SCHWZ	149	201	434	574
USA	2326	2967	9993	11945
SKOREA	360	321	890	795
JAPAN	193	463	1088	2948
AUSF	18037*	18243*	112095*	115900*
PV			2	5
EU	6347	6541	56555	62039
FRANKR	776	928	9153	10790
NIEDL	309	373	3163	3774
ITAL	628	751	11376	12579
G BRIT	746	921	4467	5904
IRLAND	9	12	628	694
DAENM	424	447	985	1349
GRIECH	83	97	1372	1678
PORTUG	100	120	1846	2090
SPAN	1952	1324	13671	11167
SCHWED	8	9	352	436
FINNL	20	37	1216	1511
OESTER	1216	1440	5617	6708
BELGI	76	82	2703	3351
SCHWZ	1360	1678	4504	5944
TUERK	1810	1276	6195	4575
LETTLD			203	260
LITAU			75	96
POLEN	1092	1380	3963	4759
TSCHE	586	678	1707	2066
SLOWAK	147	181	567	686
UNGARN	282	257	1161	1155
RUMAEN	75	110	423	611
BULGAR	138	151	854	1007
UKRAIN	35	48	120	158
RUSSLD	387	530	1423	1893
KASACH			153	275
SLOWEN	65	82	161	213
KROAT	43	61	116	166
B HERZ	100	134	120	162
BR JUG			98	139
MAROKK			74	92
ALGER			564	652
TUNES	10	14	366	114
LIBYEN			75	104
AEGYPT	5	22	373	515
SENEG	45	54	45	54
NIGERI			99	98
KENIA			65	115
S AFR	2	1	730	830
USA	1064	948	7411	5703
KANADA	47	47	331	301
MEXIKO	18	15	482	472
GUATEM	5	11	85	106
KOLUMB	110	133	500	640
VENEZU	252	277	714	760
BRASIL	1291	1106	7845	6391
CHILE	334	320	1052	974
ARGENT	584	516	1887	1705
ZYPERN	74	91	195	241
SYRIEN	100	116	108	159
IRAN	27	103	593	504
ISRAEL	67	107	641	803
SAUDIA	9	10	157	182
BAHRAI	10	12	80	90
A EMIR	1	1	323	356
THAIL	27	22	394	334
VIETN			276	157
INDONE	203	57	509	215
MALAYS	55	26	251	191
SINGAP	99	87	707	622
PHILIP	100	99	104	107
SKOREA	2	3	481	442
JAPAN	99	84	1206	1160
TAIWAN	621	534	3679	3077
HONGK	83	74	213	203
AUSTRL	99	101	316	321
NEUSEE	54	56	158	163
3912 90 10				
CELLULOSEESTER				
EINF	2791*	2675*	14157*	13999*
EV	489	376	1477	1187
AUS LG	1145	870	3011	2267
EU	50	46	63	51
USA	2691	2482	13992	13535
JAPAN	40	147	100	411
AUSF	524*	646*	2747*	3162*
EV	149	196	1257	1444
EU	297	339	1210	1347
FRANKR	23	9	255	241
ITAL	54	61	87	80
G BRIT			142	144
SPAN	131	163	323	390
SCHWED	52	63	75	95
FINNL	1	1	182	199
SCHWZ	157	209	1231	1419
MAURIT			54	58
S AFR			58	62
CHINA	50	53	50	53
3912 90 90				
AND CELLULOSE IHRE CHEM DERIVATE USW				
EINF	1404*	1032*	7023*	6010*
AUS LG	96	39	781	316
FRANKR	7	32	30	121
IRLAND	713	533	4134	3539
DAENM	25	36	100	144
SPAN			134	139
FINNL	412	287	1298	914
SCHWZ	4	3	23	87
USA	15	25	147	140
JAPAN	1	6	104	463
TAIWAN	211	90	1006	409
AUSF	3006*	1542*	10843*	5135*
EU	1817	672	4320	1491
ITAL	588	113	1767	323
G BRIT	575	155	1117	306
IRLAND	323	257	509	411
DAENM	126	51	386	158
PORTUG			9	81
SPAN	143	57	160	75
SCHWZ	63	18	162	100
TUERK	100	85	171	172
POLEN	174	118	225	205

Wichtigste Ursprungs- und Bestimmungs-Laender	APRIL 1999 dt = 100kg	APRIL 1999 1000 DM	JAN./APR. 1999 dt = 100kg	JAN./APR. 1999 1000 DM
TSCHE	11	29	107	97
SLOWAK	1	3	176	60
BULGAR	225	128	257	137
RUSSLD			28	76
SUDAN	40	50	60	120
USA	176	75	3500	1373
BRASIL	112	90	179	132
IRAN	20	54	542	560
3913 10 00				
ALGINSAEURE IHRE SALZE UND ESTER				
EINF	4078*	5660*	11004*	12771*
EU	1582	3387	3014	5220
FRANKR	529	672	1498	1829
ITAL	10	65	183	206
G BRIT	1033	2630	1233	2997
DAENM	10	20	100	188
NORWEG	651	1065	2765	4185
INDIEN			560	356
CHINA	1842	1204	4642	2976
AUSF	1515*	1327*	6915*	5935*
3913 90 10				
CHEMISCHE DERIVATE D NATURKAUTSCHUKS				
EINF	6*	6*	176*	121*
EU	6	6	138	100
ITAL	6	6	137	99
AUSF	226*	285*	564*	697*
EU	5	7	11	15
USA	190	233	380	451
SKOREA			50	67
3913 90 20				
AMYLOPEKTIN				
EINF	*	*	*	*
AUSF	*	1*	*	1*
3913 90 30				
AMYLOSE				
EINF	*	*	*	*
AUSF	*	*	*	*
3913 90 80				
MODIFIZIERTE NATUERLICHE POLYMERE USW				
EINF	4231*	8939*	11051*	21154*
EV				247
AUS LG	1	6	6	41
EU	3511	6496	8454	14553
FRANKR	685	1370	2390	4714
NIEDL	13	16	77	118
ITAL	155	365	995	893
G BRIT	2398	4273	3408	5833
DAENM	2	15	20	204
OESTER	243	414	1381	2312
BELGI	7	12	161	393
NORWEG	5	21	10	89
SLOWAK			20	104
USA	404	1932	1588	5055
CHINA	310	457	675	931
JAPAN	1	27	19	285
AUSF	2804*	5382*	9997*	16157*
EU	849	882	3772	3691
FRANKR	116	174	438	596
NIEDL	265	270	865	937
ITAL	59	127	329	408
GRIECH		1	65	133
SPAN	31	19	515	326
SCHWED	6	9	22	99
OESTER	95	38	239	174
BELGI	242	159	1210	708
NORWEG	190	102	197	117
SCHWZ	32	43	295	320
TUERK	188	141	820	440
POLEN	25	50	66	146
KASACH			71	167
AEGYPT			40	135
NIGER	70	60	150	80
USA	47	1467	392	4584
KANADA		6	29	355
MEXIKO	33	71	35	74
VENEZU		142		281
THAIL		434	460	898
INDONE	516	230	1445	542
PHILIP			12	95
CHINA	151	52	457	168
SKOREA	172	67	826	306
JAPAN	3	1373	17	2766
TAIWAN	151	93	155	105
AUSTRL	1	3	5	126
3914 00 00				
IONENAUSTAUSCHER GRUNDLG POLYMERE USW				
EINF	10441*	4595*	34555*	15680*
AUS LG	1	4	69	199
EU	9346	3560	31103	11857
FRANKR	7765	2738	26893	9199
NIEDL	59	29	197	91
ITAL	867	421	2639	1470
G BRIT	188	148	555	348
SCHWED			13	383
FINNL	467	224	536	310
SCHWZ	7	10	47	96
RUMAEN	504	229	2375	635
USA	456	660	924	2887
JAPAN	98	135	104	200
AUSFUHR UNTER 3910 00 00				
3915 10 00				
ABFALL SCHNITZEL USW ETHYLENPOLYMERE				
EINF	5567*	226*	21411*	928*
EU	4365	180	16250	719
NIEDL	1744	50	8969	362
AUSF	151611*	4242*	558352*	14900*
EU	54086	1406	188172	5006
FRANKR	1090	43	9772	152
NIEDL	31231	665	98272	2059
ITAL	4548	158	17942	617
G BRIT	263	32	2394	154
DAENM	1390	66	8444	428
GRIECH			2813	111
SPAN	5276	179	12639	406
OESTER	1610	67	2562	143
BELGI	5964	132	28377	835
SCHWZ	3182	250	14440	823
LITAU	7207	152	20718	426
NIGERI			5144	163
INDIEN	1810	64	7463	270
HONGK	82508	2300	311888	7932
3915 20 00				
ABFALL SCHNITZEL USW STYROLPOLYMERE				
EINF	5750*	307*	19361*	1024*
EU	5059	278	13615	830
FRANKR	1080	61	2978	188
NIEDL	2728	169	7378	465
DAENM			771	63
AUSF	5432*	340*	15081*	922*
EU	4910	328	13488	879
NIEDL	4226	257	11103	721
ITAL	537	63	1108	97
3915 30 00				
ABFAELLE USW VINYLCHLORIDPOLYMERE				
EINF	11449*	389*	47311*	2252*
EU	8348	262	34947	1710
FRANKR	1560	31	10126	646
NIEDL	2728	86	5184	185
G BRIT	730	44	4348	272
SPAN			2059	103
OESTER	214	16	1195	109
BELGI	2193	78	9078	308
SCHWZ	1408	57	5298	207
POLEN	189	15	1247	114
AUSF	20595*	786*	76179*	2911*
EU	12212	476	40535	1660
NIEDL	2654	166	7202	326
ITAL	498	25	2983	322
G BRIT	534	16	5669	148
PORTUG	565	31	1825	109
OESTER	5654	146	10822	288
BELGI	2321	91	11003	432
PHILIP	448	18	15540	578
HONGK	6577	198	16728	491
3915 90 11				
ABFALL SCHNITZEL USW PROPYLENPOLYMERE				
EINF	872*	67*	7145*	589*
EU	398	29	4785	436
NIEDL	81	6	2337	206
DAENM			1328	110
SCHWED			637	85
AUSF	6072*	270*	33999*	1210*
EU	5538	255	31940	1148
NIEDL	2236	95	8838	305
ITAL	2470	106	19359	705
BELGI			2454	54
3915 90 13				
ABFALL SCHNITZEL USW ACRYLPOLYMERE				
EINF	98*	35*	390*	126*
AUSF	6372*	385*	17194*	1046*
EU	1331	79	2831	176
ITAL	432	24	1361	77
CHINA	2582	157	8140	509
HONGK	2422	147	6115	350
3915 90 19				
ABFAELLE USW AND ADDITPOLYMERISATERZG				
EINF	1246*	105*	3391*	315*
EV	13	6	132	48
EU	504	48	1493	112
JAPAN			138	60
AUSF	15768*	1476*	65597*	6501*
EU	6251	496	21953	1643
NIEDL	2299	79	10301	379
ITAL	3393	345	8001	898
OESTER			1197	127
BELGI	507	68	682	107
USA	8823	893	41740	4661
3915 90 91				
ABFAELLE SCHNITZEL USW EPOXIDHARZE				
EINF	*	*	588*	25*
EU			588	25
AUSF	2*	2*	2*	2*
3915 90 93				
ABFAELLE SCHNITZEL USW CELLULOSE USW				
EINF	2*	1*	902*	300*
EU	2	1	902	300
ITAL			900	299
AUSF	14*	2*	177*	5*
EU			157	2
3915 90 99				
ABFAELLE SCHNITZEL USW AND KUNSTSTOFF				
EINF	12520*	1298*	45491*	4186*
EV			414	17
LV			376	15
EU	8788	1034	30003	3195
FRANKR	270	9	2285	261
NIEDL	2348	147	9046	792
ITAL	3856	764	4379	830
G BRIT	728	70	1778	191
IRLAND			1052	124
DAENM	93	4	2549	227
SPAN	334	18	2498	224
OESTER	185	2	2957	256
BELGI	881	14	2297	179
SCHWZ	1394	109	3626	211
MEXIKO	505	34	2212	119
BRASIL			821	90
AUSF	52490*	34511*	199028*	114149*
EINSCHL. 3916 90 13, 3917 31 90, 3920 92 00				
PV	290	391	610	796
EU	29789	24254	101437	78774
FRANKR	3432	3063	17940	15124
NIEDL	5271	3214	17257	11486
ITAL	3766	2886	16182	10073
G BRIT	1287	1227	5249	4938
IRLAND	59	42	2966	365
DAENM	1617	1074	6477	4325
GRIECH	313	253	1020	912
PORTUG	183	282	551	705
SPAN	1349	1134	6333	5357
SCHWED	987	939	1959	2652
FINNL	157	168	470	521
OESTER	1758	2002	5544	6692
BELGI	9602	7965	19478	15590
CEUTA	16	16	119	115
NORWEG	122	210	526	823
LIECHT			27	96
SCHWZ	1885	1888	9116	8371
TUERK	229	259	478	636
POLEN	1793	1692	4382	4512
TSCHE	268	267	1461	1465
SLOWAK	17	34	116	199
UNGARN	130	154	737	835
RUMAEN	22	47	88	123
RUSSLD	30	48	230	246
SLOWEN	77	770	378	1163
KROAT	29	38	83	115
AEGYPT	3	20	235	160
S AFR	123	153	246	271
USA	14779	3109	56315	9454
KANADA	30	25	2299	367
MEXIKO	2	2	100	202
COSTA			113	92
BRASIL	12	21	93	155
CHILE	37	19	258	207
ISRAEL	164	152	384	372
SAUDIA	1	2	855	200
KUWAIT	86	70	86	70
A EMIR	44	74	121	190
INDIEN	4	27	57	274
SINGAP	38	64	224	379
CHINA	12	45	57	154
SKOREA	165	224	470	645
JAPAN	41	88	713	301

Wichtigste Ursprungs- und Bestimmungs-Laender	APRIL 1999 dt = 100kg	APRIL 1999 1000 DM	JAN./APR. 1999 dt = 100kg	JAN./APR. 1999 1000 DM
TAIWAN	55	158	789	888
HONGK	2152	114	14974	599
AUSTRL	87	158	436	605
3916 10 00				
MONOFIL STAB STANGE USW A ETHYLEN USW				
EINF	210*	404*	2461*	2984*
EU	198	336	2384	2773
FRANKR	19	31	131	228
NIEDL	7	9	1312	1431
G BRIT	81	207	246	595
SPAN			175	78
OESTER	20	26	128	119
BELGI	17	31	190	214
USA	2	49	25	141
AUSF	4257*	4358*	12060*	12561*
PV			8	9
EU	2408	2680	7022	7604
FRANKR	521	583	1407	1581
NIEDL	142	132	809	996
ITAL	624	739	1634	1781
G BRIT	86	82	377	325
DAENM	525	554	886	894
SPAN	133	117	239	247
SCHWED	56	66	589	440
OESTER	122	211	452	516
BELGI	133	129	415	499
NORWEG	30	82	74	128
SCHWZ	241	251	852	1024
TUERK	44	25	290	188
POLEN	158	121	346	342
TSCHE	202	166	663	566
UNGARN	70	62	334	304
RUSSLD	130	146	217	247
SLOWEN	27	95	69	270
USA	293	150	566	356
MEXIKO	6	8	63	69
PHILIP			60	92
NKOREA			38	51
AUSTRL	123	167	229	275
3916 20 10				
MONOFIL STAB USW POLYVINYLCHLORID				
EINF	17622*	8848*	55090*	26768*
EU	14754	6880	44579	21663
FRANKR	11684	4978	33856	14928
NIEDL	763	488	2889	1907
ITAL	30	8	668	422
G BRIT	935	577	2573	1782
DAENM	461	99	565	220
SPAN	17	12	1644	483
SCHWED	60	72	275	321
OESTER	515	525	1398	1300
BELGI	289	121	546	272
SCHWZ	1	1	352	184
LITAU	418	126	1714	505
POLEN	417	155	774	323
TSCHE	412	242	3102	1575
UNGARN	181	48	591	189
RUMAEN	432	104	862	244
SLOWEN	467	1024	746	1142
KROAT	388	141	588	212
BR JUG			494	175
KANADA			28	59
ISRAEL	5	8	525	196
AUSF	165787*	80917*	572998*	307142*
EV	47	39	205	129
PV	110	50	598	401
EU	90696	44773	335781	187199
FRANKR	28796	12217	102641	43895
NIEDL	9856	5497	39295	27779
ITAL	5403	3190	15037	10681
G BRIT	20543	9304	64713	32781
IRLAND	1826	805	5777	2370
DAENM	1160	790	6524	4235
GRIECH	2127	1227	7732	4578
PORTUG	348	235	1305	910
SPAN	5217	2920	24830	16047
SCHWED	214	153	1694	5865
FINNL	445	385	944	805
OESTER	8500	4486	36798	19770
BELGI	6089	3477	28050	17263
LUXEMB	152	87	241	220
NORWEG	193	184	856	743
SCHWZ	9360	4566	35178	17366
TUERK	892	530	2976	1782
ESTLD	1169	464	3895	1559
LETTLD	1183	592	3375	1797
LITAU	1238	624	4675	2312
POLEN	28313	12221	77630	34805
TSCHE	11125	5346	36616	17986
SLOWAK	1310	657	5071	2761
UNGARN	1112	542	3985	2061
RUMAEN	785	390	3798	1999
BULGAR	171	98	886	506
UKRAIN	1126	631	4186	2456
W RUSS	519	298	1492	1018
RUSSLD	8600	4362	23872	12732
GEORG	61	43	260	183
ASERB			455	258
KASACH	44	28	246	165
USBEK			100	57
KIRGIS			88	70
SLOWEN	2678	1229	6038	3044
KROAT	1942	989	6687	3317
B HERZ	882	442	3201	1683
BR JUG			530	318
MAZED			107	58

Wichtigste Ursprungs- und Bestimmungs-Laender	APRIL 1999 dt = 100kg	APRIL 1999 1000 DM	JAN./APR. 1999 dt = 100kg	JAN./APR. 1999 1000 DM
SENEG	102	68	102	68
MAURIT	41	15	498	258
S AFR	59	47	167	127
USA	525	298	1519	947
KANADA	148	112	719	394
MEXIKO	37	37	478	407
BRASIL	82	236	324	815
CHILE			186	154
ARGENT	101	46	453	191
IRAN			42	61
ISRAEL	92	57	365	283
SAUDIA	37	33	317	177
KATAR	69	42	168	107
A EMIR	81	59	493	409
OMAN			222	208
THAIL	62	52	138	75
SINGAP	16	17	540	347
CHINA	181	130	532	590
SKOREA	64	71	172	143
JAPAN	171	136	1005	901
TAIWAN	211	92	554	298
HONGK	15	12	338	200
AUSTRL	110	167	772	895
3916 20 90				
MONOFIL USW AND POLYMERE VINYLCHLORID				
EINF	332*	209*	1224*	773*
EU	101	89	164	157
NIEDL	98	85	119	113
SCHWZ	193	112	668	480
BR JUG			189	67
AUSF	1662*	1459*	5259*	4478*
EV			6	9
PV	6	7	15	18
EU	354	335	1291	1140
FRANKR	75	67	150	147
NIEDL	72	62	251	212
BELGI	34	53	377	337
NORWEG	129	107	207	173
SCHWZ	166	126	224	183
POLEN	492	318	1403	860
TSCHE	144	104	788	569
UNGARN	94	65	208	175
UKRAIN	3	2	230	142
RUSSLD	78	203	339	715
SKOREA	47	70	75	109
3916 90 11				
MONOFIL STAB STANGE USW POLYESTER USW				
EINF	402*	496*	1674*	1839*
EU	396	473	1195	1353
FRANKR	208	290	367	494
ITAL	114	111	383	404
BELGI	58	54	405	389
ISRAEL			425	409
AUSF	612*	866*	3012*	3660*
EU	294	401	2008	2049
FRANKR	37	40	146	210
NIEDL	67	75	306	364
ITAL	21	26	911	603
G BRIT	29	30	197	244
SPAN	9	6	113	105
OESTER	99	173	180	286
BELGI	10	17	81	127
SCHWZ	72	109	221	320
USA	12	17	107	208
KANADA	93	163	332	584
INDIEN	83	54	142	95
3916 90 13				
MONOFIL STAB STANGE USW POLYAMIDE USW				
EINF	1781*	1641*	5683*	5308*
AUS LG	77	61	239	183
EU	1187	840	3881	2740
NIEDL	29	36	139	219
ITAL	88	63	975	591
G BRIT	18	15	91	77
OESTER	596	406	1243	829
BELGI	390	257	1274	878
POLEN			258	520
TSCHE	184	251	652	778
USA	381	483	820	1007
TAIWAN	5	45	33	185
AUSFUHR UNTER 3915 90 99				
3916 90 15				
MONOFIL STAB STANGE USW EPOXIDHARZ				
EINF	38*	65*	107*	155*
EU	34	35	87	95
AUSF	110*	330*	327*	1123*
EU	53	71	215	382
G BRIT	12	14	57	141
SCHWZ	11	99	38	306
TSCHE	8	92	28	302

Wichtigste Ursprungs- und Bestimmungs-Laender	APRIL 1999 dt = 100kg	APRIL 1999 1000 DM	JAN./APR. 1999 dt = 100kg	JAN./APR. 1999 1000 DM
3916 90 19				
MONOFILE USW KONDESATPOLYMERISATERZG				
EINF	3384*	2884*	10078*	10500*
AUS LG	1	3	3	9
EU	3166	2463	8633	8093
FRANKR	25	100	194	432
NIEDL	37	33	673	875
ITAL	1714	1045	3243	2056
G BRIT	67	97	297	300
OESTER	1038	851	2751	2282
BELGI	285	337	1470	2138
POLEN	5	12	47	89
TSCHE	23	34	117	190
USA	105	309	603	1597
ISRAEL	75	45	468	345
AUSF	2115*	3260*	8041*	11106*
PV	95	163	292	555
EU	1420	1807	4941	5850
FRANKR	84	235	290	740
NIEDL	160	223	804	962
ITAL	595	203	2098	960
G BRIT	39	63	171	269
DAENM	18	55	43	100
GRIECH	45	58	147	139
PORTUG	31	95	69	220
SPAN	39	96	83	178
SCHWED	37	115	108	313
FINNL	45	104	247	591
OESTER	275	442	775	1121
BELGI	51	113	100	227
SCHWZ	122	185	572	1057
TSCHE	196	366	632	1274
BULGAR			51	54
RUSSLD	19	51	39	93
SLOWEN	7	112	180	327
USA	49	121	245	505
KANADA	1	7	59	65
MEXIKO	81	114	214	293
BRASIL	48	65	125	114
JAPAN	70	301	493	859
AUSTRL	6	9	95	95
3916 90 51				
MONOFIL STAB STANGE USW PROPYLEN USW				
EINF	1059*	584*	3269*	1699*
EU	801	386	2262	884
FRANKR	378	247	1463	567
ITAL	319	94	451	158
S AFR	190	173	825	742
AUSF	3570*	2837*	11385*	9971*
EU	1840	1265	4506	3974
FRANKR	476	233	1137	759
NIEDL	297	116	549	331
ITAL	263	91	418	204
G BRIT	219	170	695	505
DAENM	83	63	155	122
PORTUG	137	317	565	1197
SPAN	109	84	330	295
OESTER	82	96	336	344
BELGI	139	72	209	126
SCHWZ	101	109	298	319
TUERK	239	283	847	889
POLEN	94	61	198	145
TSCHE	442	529	1512	1696
UNGARN	193	131	490	365
SLOWEN	151	92	1582	1098
S AFR	89	64	222	180
USA	65	45	395	266
MEXIKO	169	98	629	385
SINGAP	24	19	192	149
3916 90 59				
MONOFILE USW ADDITPOLYMERISATERZEUGN				
EINF	207*	440*	829*	1502*
EU	150	362	530	1338
FRANKR	12	65	103	389
ITAL	134	286	419	923
USA	55	60	83	88
AUSF	1727*	2319*	4807*	6621*
EV	1	2	6	9
EU	1243	1640	3335	4359
FRANKR	164	210	758	910
NIEDL	49	85	193	352
ITAL	64	77	207	252
G BRIT	200	375	335	584
DAENM	151	153	399	399
SPAN	58	132	222	443
SCHWED	329	266	559	474
FINNL	64	53	200	228
OESTER	135	236	372	628
SCHWZ	158	122	408	483
POLEN	163	263	324	580
TSCHE	89	78	327	344
RUSSLD	13	90	50	159
USA	12	29	65	153
THAIL		2	30	70

Wichtigste Ursprungs- und Bestimmungs-Laender	APRIL 1999 dt = 100kg	APRIL 1999 1000 DM	JAN./APR. 1999 dt = 100kg	JAN./APR. 1999 1000 DM
3916 90 90				
MONOFILE USW AUS AND KUNSTSTOFFEN				
EINF	5511*	2951*	8991*	6531*
EV	5	36	13	90
AUS LG		7		16
EU	5286	2289	8206	3907
NIEDL	193	148	376	249
ITAL	4323	1819	6178	2680
SCHWED	97	136	466	419
OESTER	613	144	931	283
BELGI	50	34	159	165
SCHWZ	194	549	697	2012
USA	7	68	26	246
JAPAN	2	7	7	259
AUSF	3439*	6997*	16248*	31907*
EINSCHL. 3920 73 10, 73 50, 73 90, 79 00				
LV			109	137
PV			1	4
EU	2328	3732	11189	17542
FRANKR	337	491	1291	2058
NIEDL	129	383	591	1557
ITAL	275	444	1738	2377
G BRIT	337	549	1443	2657
IRLAND	1	66	8	214
DAENM	175	238	845	1204
SPAN	180	266	1600	2125
SCHWED	64	121	554	853
FINNL	12	48	76	243
OESTER	776	1012	2766	3596
BELGI	31	76	203	485
NORWEG	49	73	154	315
SCHWZ	155	316	664	1247
TUERK	2	35	31	140
POLEN	52	77	235	396
TSCHE	50	72	342	676
UNGARN	15	36	241	483
RUSSLD	114	218	326	499
SLOWEN	26	50	146	232
USA	57	713	471	4034
HAITI	25	54	73	150
BANGLA			3	112
SKOREA	76	191	727	1395
JAPAN	257	802	782	1962
TAIWAN	79	141	389	807
HONGK	40	59	54	179
AUSTRL	9	24	43	165
3917 10 10				
KUNSTDAERME GEHAERTETE EIWEISSSTOFFE				
EINF	5020*	9313*	15064*	28641*
EU	56	151	310	1005
SPAN	53	144	219	573
SCHWED			32	223
POLEN	2	7	183	329
TSCHE	4722	8038	13847	23848
USA	237	1112	718	3448
AUSF	10868*	24505*	27874*	55190*
PV			2	5
EU	3031	8900	5256	15840
FRANKR	772	2307	1328	4185
NIEDL	243	975	382	1577
ITAL	465	971	806	1794
G BRIT	372	1326	552	1986
IRLAND	42	135	72	257
DAENM	171	805	321	1460
SPAN	4	20	307	440
SCHWED	132	595	248	1270
FINNL	458	803	676	1173
OESTER	180	440	270	824
BELGI	192	523	288	852
ISLAND	50	174	71	251
NORWEG	94	298	207	640
SCHWZ	117	452	259	1069
TUERK	66	251	103	399
ESTLD	27	153	30	167
LITAU	51	113	61	138
POLEN	164	504	425	1683
TSCHE	4586	5575	16097	19511
SLOWAK	9	38	49	217
UNGARN	50	203	104	372
RUMAEN	100	286	194	493
ALBAN	36	87	38	92
MOLDAU			74	100
RUSSLD	21	29	73	206
SLOWEN	39	155	65	269
B HERZ	73	297	111	435
BR JUG			330	884
MAZED			41	119
USA	1066	3577	2205	6440
KANADA	395	1019	635	1626
COSTA	105	264	109	271
VENEZU	23	69	23	72
BRASIL	94	228	163	366
ARGENT	184	268	197	290
ISRAEL	40	173	157	646
THAIL	46	161	61	230
CHINA	2	15	15	81
SKOREA	22	91	71	289
HONGK	10	44	34	133
AUSTRL	316	927	526	1540
3917 10 90				
KUNSTDAERME AUS CELLULOSEKUNSTSTOFFEN				
EINF	1041*	2467*	9045*	15608*
AUS LG			3	4
EU	575	1009	6418	8677
NIEDL			143	149
SPAN	279	497	720	1495
FINNL	40	125	117	355
OESTER			268	1037
BELGI	249	377	4939	5504
POLEN	114	307	657	1830
TSCHE	280	1000	1650	4430
JAPAN	50	101	235	481
AUSF	3817*	10584*	16330*	43508*
EU	512	1984	3239	10831
FRANKR	164	702	643	2643
NIEDL	56	235	270	852
ITAL	26	124	161	576
G BRIT	17	76	198	644
DAENM	87	175	577	1174
GRIECH	4	21	83	230
PORTUG			31	78
SCHWED	24	129	226	847
FINNL	40	67	173	392
OESTER	70	373	697	2760
BELGI	23	76	143	535
NORWEG	17	67	46	178
SCHWZ	74	191	219	688
TUERK	16	31	88	235
LETTLD	31	82	102	265
LITAU	28	68	80	204
POLEN	426	1223	2400	6305
TSCHE	371	1105	980	2832
UNGARN	147	341	613	1489
BULGAR	65	164	148	351
UKRAIN	21	59	84	277
RUSSLD	144	415	498	1170
SLOWEN	3	6	42	89
AEGYPT	34	66	332	586
S AFR	51	111	77	172
USA	1155	2951	4959	12248
KANADA	52	148	137	412
KOLUMB	48	101	76	153
VENEZU	6	14	106	186
BRASIL	95	172	442	774
CHILE	35	95	109	313
ARGENT	126	229	232	387
ISRAEL	38	119	155	546
CHINA	44	142	68	213
JAPAN	128	254	508	1048
AUSTRL	69	140	217	405
3917 21 10				
ROHRE USW N BIEGSAM NAHTLOS A ETHYLEN				
EINF	2953*	2052*	8623*	6185*
LV			3	4
AUS LG	1	2	6	8
EU	2667	1915	7234	5509
FRANKR	522	115	1114	253
NIEDL	52	81	180	191
ITAL	26	21	274	109
G BRIT	50	89	93	163
DAENM	107	173	388	660
SCHWED	1364	1307	3816	3679
FINNL	537	114	1166	354
NORWEG	74	29	445	154
SCHWZ	149	67	692	364
AUSF	33760*	10284*	84875*	29702*
EU	22040	6266	61537	20187
FRANKR	2939	770	8050	2592
NIEDL	8853	2352	22157	6145
ITAL	390	463	1832	2172
G BRIT	804	197	3267	836
IRLAND	904	186	2445	519
DAENM	824	267	2307	741
GRIECH	57	85	90	111
SCHWED	26	19	229	112
OESTER	614	220	3756	1824
BELGI	6569	1667	17583	5017
SCHWZ	2526	849	6770	2805
POLEN	932	463	2960	1364
TSCHE	3845	923	5257	1361
SLOWAK	262	69	272	73
UNGARN	44	19	545	329
BULGAR	644	182	1205	343
SLOWEN	350	97	700	210
KROAT			3	74
MAROKK	171	54	418	130
LIBYEN	22	5	103	62
TANSAN	1042	265	1046	268
USA	78	63	215	113
BRASIL	342	128	474	184
LIBAN			110	139
SAUDIA		87		87
A EMIR	1130	576	2380	1220
AUSTRL	18	17	83	178
3917 21 91				
ETHYLENROHRE USW F GASLTG USW ZIV LFZ				
EINF	*	4*	*	7*
AUSF	5*	6*	8*	9*
EU	5	4	8	6
3917 21 99				
AND ROHRE U SCHLAEUCHE ETHYLENPOLYMER				
EINF	5111*	4143*	16355*	14493*
EU	1356	909	2366	1733
NIEDL	38	60	86	152
G BRIT	77	107	282	341
DAENM	6	17	120	121
OESTER	1211	705	1743	972
SCHWZ	3713	3192	13684	12464
USA	2	7	9	99
AUSF	5200*	1936*	14219*	5847*
EU	1936	707	7185	2824
FRANKR	343	138	969	532
NIEDL	767	202	3167	847
G BRIT	153	51	469	158
OESTER	198	65	703	266
BELGI	348	165	1398	602
SCHWZ	146	67	494	386
TUERK	1	1	35	77
POLEN	336	174	1004	613
TSCHE	1420	363	3219	803
BULGAR	197	58	441	131
KROAT	86	83	96	90
LIBYEN	665	254	681	260
USA	16	13	97	108
3917 22 10				
ROHRE USW N BIEGSAM NAHTLOS PROPYLEN				
EINF	266*	268*	1265*	836*
EU	219	119	1152	601
ITAL	179	82	593	255
BELGI	31	21	497	277
USA	2	97	3	123
AUSF	5397*	3155*	25806*	14905*
PV			1	48
EU	4507	2454	19301	10187
FRANKR	142	105	325	229
NIEDL	329	142	1048	409
ITAL	1435	677	9585	4843
G BRIT	320	148	601	360
DAENM	214	84	710	262
GRIECH	56	33	215	126
PORTUG	146	71	463	231
SPAN	833	601	2840	1746
SCHWED	98	74	456	273
OESTER	461	301	1342	933
BELGI	437	197	1543	694
SCHWZ	72	51	241	223
TUERK			421	224
LITAU			229	177
POLEN	182	144	1898	1430
TSCHE	44	30	256	244
AEGYPT			278	191
USA	183	98	358	193
CHILE			13	151
LIBAN			74	54
SAUDIA			260	150
KUWAIT	245	213	977	627
A EMIR			212	118
CHINA	50	20	234	144
TAIWAN	33	17	164	107
3917 22 91				
PROPYLENROHRE USW GASLTG USW ZIV LFZ				
EINF	*	*	*	*
AUSF	*	*	*	*
3917 22 99				
AND ROHRE SCHLAEUCHE PROPYLENPOLYMERE				
EINF	892*	517*	3821*	1926*
EU	715	372	3426	1630
NIEDL	236	135	242	157
ITAL	452	201	2368	999
OESTER	3	5	641	321
SCHWZ	61	56	61	67
USA	31	55	53	114
AUSF	4812*	4352*	19410*	14762*
EV			1	3
PV			5	6
EU	2935	2274	12290	8189
FRANKR	259	136	861	398
NIEDL	73	75	372	346
ITAL	1135	958	3879	2573
DAENM	62	56	433	345
GRIECH	22	9	220	106
PORTUG	88	57	284	147
SPAN	255	104	972	394
SCHWED	25	12	322	204
OESTER	868	745	3967	3173
BELGI	55	82	535	326
ISLAND	86	55	95	63
SCHWZ	142	105	366	288
TUERK	158	1184	177	1192
POLEN	392	172	1101	565
TSCHE	343	170	961	550
UKRAIN	120	56	212	108
RUSSLD	12	8	209	163
AEGYPT			629	131
USA	59	24	195	110
CHILE			390	1570
SAUDIA			137	124
KUWAIT			527	298
A EMIR	50	45	371	295
CHINA			198	300

Wichtigste Ursprungs- und Bestimmungs-Laender	APRIL 1999		JAN./APR. 1999	
	dt = 100kg	1000 DM	dt = 100kg	1000 DM
3917 23 10				
ROHR USW N BIEGSAM NAHTL VINYLCHLORID				
EINF	1033*	497*	5206*	2125*
EU	999	393	4454	1603
NIEDL	117	56	658	215
ITAL	193	85	1005	424
DAENM	145	44	469	144
GRIECH	106	63	154	96
SPAN	3	3	123	69
OESTER	105	44	1363	356
BELGI	112	37	240	141
SCHWZ	20	88	67	166
SLOWEN			416	171
USA	1	6	105	100
AUSF	10463*	3703*	42238*	16372*
PV			6	19
EU	8637	2866	34736	10394
FRANKR	3311	670	15116	3119
NIEDL	1440	352	4206	1265
ITAL	192	133	835	491
G BRIT	644	329	2042	1035
DAENM	1107	381	1722	579
GRIECH	2	4	1550	323
PORTUG	4	2	245	107
SPAN	211	196	1077	725
SCHWED	403	170	851	357
OESTER	875	410	2586	1059
BELGI	372	162	4146	1176
SCHWZ	600	188	2402	789
POLEN	347	144	1141	623
TSCHE	393	165	1359	616
UNGARN	166	134	611	486
CHILE			614	2495
3917 23 91				
VINYLCHLORIDROHRE USW GASLTG ZIV LFZ				
EINF	*	*	*	*
AUSF	*	*	4*	2*
3917 23 99				
AND ROHRE U SCHLAEUCHE VINYLCHLORID				
EINF	3426*	1058*	8223*	2811*
EU	2215	636	4797	1622
FRANKR	97	22	467	153
NIEDL	303	158	530	210
ITAL	283	122	630	333
G BRIT	29	31	147	151
DAENM	152	66	577	293
OESTER	1351	237	2239	378
SCHWZ	621	107	2133	452
USA	121	157	167	218
ZYPERN			64	66
AUSF	21808*	6509*	61710*	18449*
PV	9	31	70	164
EU	15170	3811	39760	10491
FRANKR	2976	658	4675	1179
NIEDL	2401	610	5102	1310
ITAL	686	182	1500	586
G BRIT	82	41	220	152
DAENM	1454	327	5840	1299
GRIECH	45	13	494	192
SPAN	455	368	1128	877
SCHWED	68	141	129	191
FINNL	67	11	505	108
OESTER	5932	1223	16125	3558
BELGI	695	160	3450	882
NORWEG	118	33	416	140
SCHWZ	668	215	2876	836
LITAU	172	61	351	103
POLEN	2004	511	9155	1980
TSCHE	2308	1154	5288	2570
SLOWAK	109	27	314	103
UNGARN	349	120	900	242
UKRAIN	31	40	146	200
LIBYEN	15	10	119	86
DR KON			338	81
TANSAN	62	24	259	101
USA	124	179	541	917
ARGENT	95	68	97	69
3917 29 12				
ROHRE USW N BIEGSAM KONDENSATPOLYMER				
EINF	218*	512*	962*	2307*
EU	198	440	799	1857
FRANKR	28	173	93	306
NIEDL	17	19	188	351
ITAL	35	19	256	104
G BRIT	22	64	74	735
DAENM	5	27	47	123
SPAN	70	84	103	157
SCHWZ		1	65	238
AUSF	914*	1944*	6389*	9209*
PV			1	3
EU	644	1287	3429	4875
FRANKR	224	385	727	1241
NIEDL	18	49	135	252
ITAL	66	151	1576	1179
DAENM	93	153	387	549
SPAN	26	67	55	122
SCHWED	19	134	73	617
OESTER	70	158	204	426
BELGI	98	140	162	313
SCHWZ	135	355	346	964
POLEN	98	87	357	255
UNGARN	16	47	83	233
KASACH			2002	2092
USA	1	7	21	122
CHINA	2	37	30	140
3917 29 15				
ROHRE USW N BIEGSAM ADDITPOLYMERISAT				
EINF	251*	300*	1359*	1452*
EU	241	260	1295	1169
ITAL	166	181	916	869
OESTER	27	38	308	199
SCHWZ	10	38	62	210
USA		2	1	70
AUSF	7570*	2083*	16195*	4983*
EU	318	457	676	1336
FRANKR	39	76	98	166
NIEDL	11	15	47	93
ITAL			9	114
G BRIT	18	63	60	180
DAENM	55	61	94	107
PORTUG	6	6	66	206
SPAN	107	126	152	194
OESTER	37	53	67	97
POLEN	6469	1313	13684	2933
TSCHE	589	177	1202	370
3917 29 19				
ROHRE USW N BIEGSAM AND POLYMERISAT				
EINF	551*	1279*	2072*	4507*
EU	94	195	496	1074
FRANKR		1	237	494
G BRIT	54	78	91	133
SPAN	22	47	37	97
SCHWED	7	40	30	156
SCHWZ	292	398	1131	1744
TSCHE	3	12	39	107
USA	76	620	193	1269
KANADA			85	195
CHINA	86	54	86	54
AUSF	1740*	2845*	7385*	10683*
EV	7	29	11	50
EU	605	1121	2409	4928
FRANKR	47	138	255	667
NIEDL	45	56	120	183
ITAL	11	47	68	233
G BRIT	117	194	431	753
DAENM	12	31	28	122
SPAN	226	329	1063	1984
FINNL	30	75	36	100
OESTER	82	158	280	570
BELGI	19	39	80	152
SCHWZ	299	212	1232	1041
TUERK	4	5	1353	773
POLEN	397	152	1194	570
TSCHE	6	23	163	765
UNGARN	43	119	61	341
BR JUG	25	55	28	61
USA	11	54	14	66
MEXIKO	58	117	436	868
BRASIL	61	121	69	138
ISRAEL	218	825	248	952
3917 29 91				
ROHRE AND KUNSTST USW GASLTG ZIV LFZ				
EINF	*	*	*	*
AUSF	*	6*	26*	16*
EU			26	10
3917 29 99				
ROHRE U SCHLAUECHE A AND KUNSTSTOFFEN				
EINF	785*	1941*	2884*	6107*
AUS LG	1	2	5	8
EU	511	873	2019	3050
FRANKR		5	426	615
NIEDL	36	79	213	265
ITAL	395	668	1111	1673
G BRIT	67	99	158	252
OESTER	11	18	89	189
SCHWZ	236	755	653	2197
USA	29	257	172	699
AUSF	1564*	2931*	6802*	13262*
EU	878	1688	4486	8907
FRANKR	19	59	133	398
NIEDL	92	211	228	528
G BRIT	194	361	1149	2412
DAENM	169	250	444	696
GRIECH		1	65	74
PORTUG		1	222	173
SCHWED	45	68	167	267
BELGI	279	603	1711	3894
SCHWZ	80	80	313	326
POLEN	61	121	182	453
TSCHE	43	140	205	787
UNGARN	17	54	25	70
KASACH			56	69
USA	334	493	1018	1491
KANADA	66	83	116	152
BRASIL	13	72	29	120
3917 31 10				
BIEGSAME ROHRE USW MIT FORMST ZIV LFZ				
EINF	1*	11*	5*	51*
EU	1	3	5	40
AUSF	*	7*	2*	12*
3917 31 90				
AND BIEGSAME ROHRE USW DRUCK>27,6 MPA				
EINF	10397*	9856*	24765*	24115*
AUS LG		5		8
EU	9765	8083	22298	18201
FRANKR	1695	928	3529	2350
NIEDL	92	172	326	479
ITAL	1475	426	5377	2206
G BRIT	512	580	2113	2714
DAENM	31	29	306	385
OESTER	11	7	248	172
BELGI	5943	5925	10371	9844
NORWEG	12	68	12	70
SCHWZ	377	655	1269	2158
TSCHE	59	114	76	189
UNGARN	1	1	379	217
USA	169	855	640	3035
AUSFUHR UNTER 3915 90 99				
3917 32 10				
KONDENSATPOLYMERISATROHR N VERSTAERKT				
EINF	2505*	4604*	6120*	13052*
AUS LG		1	2	13
EU	1603	2720	3357	7511
FRANKR	15	72	20	104
NIEDL	38	36	289	263
ITAL	14	42	582	147
G BRIT	4	9	49	362
IRLAND	2	56	12	212
DAENM	171	57	248	248
BELGI	1357	2442	2150	6161
SCHWZ	82	112	177	214
POLEN	14	64	24	88
TSCHE	717	1211	2330	3717
USA	10	96	32	486
JAPAN	79	400	200	1030
AUSF	6310*	20599*	16615*	55308*
PV	6	25	16	85
EU	1599	6535	4667	22282
FRANKR	524	2203	1268	6847
NIEDL	127	691	391	2213
ITAL	68	384	263	1631
G BRIT	104	473	437	1730
IRLAND	39	257	92	724
DAENM	94	265	176	536
GRIECH		2	53	320
PORTUG	23	133	110	673
SPAN	56	201	117	642
SCHWED	45	244	261	1346
FINNL	213	613	311	998
OESTER	170	700	786	3259
BELGI	136	368	402	1361
NORWEG	74	329	154	727
SCHWZ	127	405	268	851
TUERK	44	288	175	1168
LITAU	86	371	115	495
POLEN	124	252	345	720
TSCHE	1069	1657	3590	4938
UNGARN	344	1044	812	2565
RUMAEN	4	16	43	129
RUSSLD	87	258	170	542
SLOWEN	66	260	150	586
KROAT	3	14	39	174
B HERZ	36	247	72	477
MAROKK	6	62	17	205
TUNES	13	54	46	175
AEGYPT	16	68	18	82
SENEG			3	76
USA	1317	3935	3004	8787
MEXIKO	99	639	198	997
EL SAL			15	51
COSTA	70	316	93	439
DOM RP	61	277	136	666
VENEZU	98	560	187	984
ECUAD	4	17	58	195
PERU	33	117	95	346
BRASIL	462	893	1216	2609
CHILE	284	1064	485	1847
URUGU			30	239
ARGENT	74	401	82	437
ISRAEL	1	8	24	94
MALAYS	1	6	6	59
CHINA	14	86	28	230
AUSTRL	15	50	18	58

Wichtigste Ursprungs- und Bestimmungs-Laender	APRIL 1999 dt = 100kg	APRIL 1999 1000 DM	JAN./APR. 1999 dt = 100kg	JAN./APR. 1999 1000 DM
3917 32 31				
AND ETHYLENPOLYMERROHRE N VERSTAERKT				
EINF	13371*	22105*	29434*	38943*
EV				3
AUS LG				3
EU	12148	19728	24325	32131
FRANKR	347	676	593	829
NIEDL	925	591	3421	1420
ITAL	106	487	430	636
G BRIT	1913	6621	3278	11367
IRLAND	1070	7971	1521	10796
SPAN	36	33	292	130
OESTER	6800	1885	11234	3026
BELGI	938	1423	3537	3857
SCHWZ	463	190	1984	1365
POLEN	146	224	601	896
SLOWEN	176	67	742	295
USA	96	1197	259	2105
ISRAEL	171	133	579	523
CHINA	5	32	30	168
SKOREA			139	70
JAPAN	137	506	299	1165
AUSF	21077*	21713*	75229*	72634*
PV	158	110	577	561
EU	13422	7937	55825	40752
FRANKR	7344	2330	27289	10015
NIEDL	1452	1043	8230	4738
ITAL	863	782	3512	3419
G BRIT	126	150	1127	3897
IRLAND	54	68	534	602
DAENM	444	420	1774	1988
GRIECH	485	474	2070	2289
PORTUG	238	294	684	913
SPAN	160	254	623	1664
SCHWED	395	359	1106	1587
FINNL	51	33	293	370
OESTER	823	917	3006	3491
BELGI	976	800	5545	5708
LUXEMB	11	13	32	71
NORWEG	210	453	810	1403
SCHWZ	1151	1082	3463	3514
MALTA	3	13	30	341
TUERK	32	89	176	434
LETTLD	46	165	58	185
LITAU	29	114	47	149
POLEN	1204	1045	3191	2823
TSCHE	427	677	1565	2137
SLOWAK	23	84	66	227
UNGARN	563	802	1146	1845
RUMAEN	26	119	89	277
BULGAR	382	107	1011	284
UKRAIN	24	52	47	102
RUSSLD	37	273	182	523
SLOWEN	9	49	46	154
KROAT	62	185	100	284
B HERZ	78	55	80	74
MAZED	8	100	12	126
AEGYPT	182	605	296	984
S AFR	87	272	116	413
USA	1227	2213	2590	4780
KANADA	90	67	216	164
MEXIKO	4	18	21	182
KUBA	2	67	4	135
BRASIL	2	4	41	105
URUGU	133	340	178	462
LIBAN	20	52	21	53
IRAN	22	71	25	83
ISRAEL	38	152	51	200
SAUDIA	156	546	274	904
KUWAIT	1	1	84	93
BAHRAI	12	58	17	79
A EMIR	33	170	241	608
OMAN	35	138	69	250
JEMEN			156	96
PAKIST	43	119	58	153
INDIEN	66	208	140	398
THAIL		1	18	89
SINGAP	802	1693	1891	3883
CHINA	4	14	91	98
SKOREA	53	641	92	1045
JAPAN	55	252	77	473
TAIWAN	7	58	15	73
HONGK	6	88	40	326
AUSTRL	57	96	91	166
3917 32 35				
AND VINYLCHLORIDROHR USW N VERSTAERKT				
EINF	4278*	3011*	13507*	9423*
EV	2	11	6	62
AUS LG		5	2	32
EU	3828	2169	11424	6399
FRANKR	133	105	295	385
NIEDL	1354	726	3281	1811
ITAL	1847	643	6210	2140
G BRIT	97	50	164	216
DAENM	150	90	497	310
SPAN	117	415	480	1030
BELGI	37	73	274	350
SCHWZ	90	79	278	300
POLEN	27	42	117	179
TSCHE	73	493	173	1340
SLOWEN			618	242
USA	15	82	86	417
MALAYS	177	78	533	217
AUSF	7229*	4857*	23448*	16181*
EV	32	17	154	352
PV	54	27	605	321
EU	3152	2174	10564	7149
FRANKR	205	190	931	784
NIEDL	315	259	1028	872
ITAL	266	114	690	396
G BRIT	142	159	449	515
IRLAND	72	44	387	284
PORTUG	861	645	2320	1438
SPAN	427	221	1120	599
SCHWED	52	38	244	235
OESTER	434	287	1737	1105
BELGI	346	192	1481	763
SCHWZ	101	66	437	284
POLEN	1959	674	4889	1971
TSCHE	407	574	1636	1773
UNGARN	545	498	1312	1188
W RUSS	500	300	1935	1128
BR JUG	7	11	147	103
S AFR	6	7	224	150
USA	140	154	559	767
BRASIL	8	123	32	144
MALAYS	7	4	46	247
JAPAN	11	9	119	165
3917 32 39				
AND ROHRE USW AND ADDITPOLYMERISATERZ				
EINF	4162*	4419*	15937*	16687*
EV				1
AUS LG		1	1	13
EU	3612	3561	14519	13425
FRANKR	2193	1513	9455	6431
NIEDL	16	149	182	747
ITAL	118	132	564	633
G BRIT	1032	1340	3470	3739
SCHWED	39	135	165	523
FINNL	152	136	465	464
OESTER	54	86	169	655
BELGI	4	67	40	222
SCHWZ	38	63	209	193
TSCHE	229	401	586	1404
USA	5	34	68	452
THAIL	5	29	20	134
JAPAN	13	243	114	905
AUSF	4877*	4563*	13411*	16690*
PV	17	8	53	30
EU	4525	3171	11871	11408
FRANKR	222	514	886	2096
NIEDL	456	321	1385	1329
ITAL	138	589	453	2048
G BRIT	24	90	218	1115
DAENM	32	72	64	248
PORTUG	32	84	94	243
SPAN	59	200	290	908
SCHWED	103	221	195	501
FINNL	11	49	49	195
OESTER	47	145	136	504
BELGI	3385	812	8072	2098
NORWEG	7	46	26	167
SCHWZ	103	371	286	989
TUERK	36	124	190	444
POLEN	30	55	107	210
TSCHE	12	46	240	611
UNGARN	10	90	37	414
W RUSS	11	59	22	140
SLOWEN	7	28	27	113
USA	41	217	163	673
MEXIKO	9	27	49	134
3917 32 51				
AND ROHR USW AND KUNSTST N VERSTAERKT				
EINF	109*	242*	646*	1262*
EU	47	114	352	703
G BRIT	20	59	156	364
BELGI	8	16	59	99
SCHWZ	54	61	180	255
USA	6	32	34	162
AUSF	277*	584*	831*	1688*
PV		4		4
EU	163	326	345	674
FRANKR	62	130	91	193
NIEDL	39	78	100	201
OESTER	44	69	107	181
SCHWZ	15	46	182	215
POLEN	83	158	216	486
3917 32 91				
AND KUNSTDAERME A AND KUNSTST N VERST				
EINF	188*	425*	803*	2535*
EU	5	33	343	1554
NIEDL	4	2	178	728
OESTER			159	752
RUSSLD	73	250	119	421
JAPAN	61	64	198	327
AUSF	547*	964*	3183*	6595*
EU	111	264	1572	3547
FRANKR	25	116	227	546
NIEDL	1	5	232	711
ITAL			122	416
G BRIT			166	403
SPAN	44	58	492	590
OESTER	35	76	191	541
BELGI			84	213
TUERK	13	46	65	313
LITAU			44	61
POLEN	2	8	43	124
TSCHE	136	161	303	385
UNGARN	6	19	120	239
RUMAEN			146	190
RUSSLD	134	236	135	237
SLOWEN	29	71	43	105
BR JUG			21	97
TUNES			22	50
USA	2	3	56	80
BRASIL			84	187
CHILE			40	189
AUSTRL	48	38	213	184
3917 32 99				
AND ROHR USW AUS AND KUNSTSTOFFEN USW				
EINF	2949*	2757*	11891*	10906*
PV			27	14
AUS LG		1		3
EU	443	517	1251	1720
FRANKR	84	47	276	278
NIEDL	14	35	60	191
ITAL	107	106	449	404
G BRIT	39	69	189	368
DAENM	119	82	150	183
BELGI	75	152	114	231
SCHWZ	1921	1579	7940	5933
TSCHE	109	161	241	325
USA	17	140	164	1102
THAIL			282	130
INDONE	142	71	392	192
MALAYS			395	173
CHINA	97	97	543	402
JAPAN	35	118	348	740
AUSF	5504*	6335*	18670*	22941*
PV		3	9	39
EU	3948	3438	13133	12473
FRANKR	760	561	1956	1865
NIEDL	583	462	2119	1772
ITAL	424	306	1971	1492
G BRIT	228	155	508	481
DAENM	79	100	337	400
GRIECH	266	325	512	591
PORTUG	128	91	371	385
SPAN	467	493	1695	1815
SCHWED	133	133	732	796
FINNL	39	53	144	207
OESTER	172	271	584	954
BELGI	668	485	2199	1704
SCHWZ	94	256	355	738
TUERK	39	66	199	340
POLEN	233	289	577	725
TSCHE	303	663	981	2037
SLOWAK	148	232	422	729
UNGARN	263	414	1100	1539
MAROKK	20	39	205	227
TUNES	41	52	210	300
USA	85	263	299	816
MEXIKO	82	318	289	876
BRASIL	23	32	162	212
CHINA	58	62	160	255
JAPAN	2	5	46	907
3917 33 10				
ROHR USW MIT FORMST GASLTG ZIV LUFTFZ				
EINF	*	4*	*	5*
AUSF	*	*	1*	260*
EU			1	260
FRANKR			1	260
3917 33 90				
AND ROHRE USW MIT FORMST USW N VERST				
EINF	1497*	1567*	6730*	6172*
AUS LG		20	14	35
EU	895	618	4553	2833
FRANKR	138	76	1479	771
ITAL	190	145	487	383
G BRIT	38	79	263	280
SCHWED	39	93	122	296
BELGI	458	192	2078	957
SCHWZ	103	161	237	440
TUERK			79	73
TSCHE	427	485	1502	1642
UNGARN			14	117
USA	34	123	124	548
JAPAN	1	108	12	207
AUSF	6496*	4228*	19572*	12719*
EU	5864	3043	17373	8139
FRANKR	2050	809	7887	2809
NIEDL	656	247	1563	582
ITAL	290	399	1128	1048
G BRIT	75	78	345	204
IRLAND		2	356	115
DAENM	166	68	584	244
PORTUG	18	123	336	531
SPAN	19	50	206	164
SCHWED	46	84	96	246
OESTER	1449	768	2779	1336
BELGI	1036	378	2024	792
SCHWZ	142	145	307	364
TUERK	26	111	173	732

Wichtigste Ursprungs- und Bestimmungs-Laender	APRIL 1999 dt = 100kg	APRIL 1999 1000 DM	JAN./APR. 1999 dt = 100kg	JAN./APR. 1999 1000 DM
POLEN	136	175	387	547
TSCHE	181	404	518	1430
RUSSLD	1	2	130	126
USA	16	52	114	252
BRASIL	15	81	64	306
3917 39 12				
KONDENSATPOLYMERISATROHRE NAHTLOS				
EINF	854*	1617*	1887*	3524*
AUS LG		6		28
EU	796	1493	1783	3265
FRANKR	90	130	439	649
NIEDL	31	144	49	201
IRLAND	239	446	289	765
PORTUG	94	25	298	79
SCHWED	157	270	440	756
BELGI	106	450	181	759
SCHWZ	1	7	28	105
TSCHE	56	103	56	103
AUSF	332*	648*	1357*	2679*
EU	298	510	1266	2364
FRANKR	225	349	894	1406
NIEDL	13	35	49	114
SPAN	27	42	124	459
BELGI	8	23	66	198
SCHWZ	9	56	46	144
3917 39 15				
AND ADDITPOLYMERISATROHRE USW NAHTLOS				
EINF	5028*	2991*	16091*	8872*
EV	3	36	13	136
AUS LG	16	95	49	317
EU	4994	2877	15250	8136
NIEDL	1105	624	1819	1239
ITAL	300	234	4929	2128
G BRIT		2	271	210
DAENM		1	733	174
GRIECH	2875	1039	4459	1559
BELGI	643	920	2776	2629
SCHWZ			742	295
USA	6	66	32	315
AUSF	7221*	3538*	24461*	13796*
PV	8	5	67	40
EU	5720	2583	17661	8610
FRANKR	753	319	2317	1135
NIEDL	321	180	1298	769
ITAL	297	230	1007	946
G BRIT	1022	424	2968	1254
DAENM	55	44	260	248
SPAN	119	234	308	664
SCHWED	257	69	954	375
FINNL	1221	312	2158	583
OESTER	1582	656	6067	2173
BELGI	45	67	240	366
NORWEG	261	111	961	811
SCHWZ	324	274	1020	1233
POLEN	92	69	764	499
TSCHE	215	122	1933	606
UNGARN	280	105	971	401
RUMAEN	151	69	229	106
USA	3	16	329	415
INDIEN			127	268
3917 39 19				
AND ROHRE AND POLYMERISATERZ NAHTLOS				
EINF	202*	210*	581*	969*
EV				1
AUS LG				1
EU	61	105	197	397
ITAL	16	26	64	120
SCHWZ	106	64	264	212
USA	2	18	79	317
AUSF	277*	437*	1432*	2702*
PV		4	1	6
EU	232	239	1201	1903
FRANKR	4	7	707	971
NIEDL	192	96	265	225
ITAL	18	81	59	190
DAENM		1	28	74
SPAN	2	10	64	155
SCHWED	10	15	39	138
SLOWAK		1	11	79
AEGYPT			31	101
THAIL	16	55	18	62
3917 39 91				
ROHR M FORMST AND KUNSTST LTG ZIV LFZ				
EINF	*	*	*	22*
AUSF	*	*	*	1*

Wichtigste Ursprungs- und Bestimmungs-Laender	APRIL 1999 dt = 100kg	APRIL 1999 1000 DM	JAN./APR. 1999 dt = 100kg	JAN./APR. 1999 1000 DM
3917 39 99				
AND ROHRE U SCHLAEUCHE AND KUNSTSTOFF				
EINF	6145*	6634*	19731*	21115*
EV	7	86	8	141
LV				6
AUS LG	9	445	31	955
EU	3090	2867	8058	8749
FRANKR	74	76	212	309
NIEDL	5	4	255	340
ITAL	1325	1056	5113	3616
G BRIT	691	654	1229	1553
DAENM	32	74	207	291
SCHWED	571	533	855	833
FINNL	212	238	487	611
OESTER	153	173	586	964
BELGI	27	59	96	210
SCHWZ	1818	2028	7627	7711
TUERK			144	68
USA	87	619	259	1926
KANADA	125	181	297	394
ISRAEL	578	257	1016	500
INDONE	30	22	135	99
CHINA	354	127	924	393
JAPAN	6	472	13	977
TAIWAN	1	7	153	99
AUSF	5686*	9194*	24779*	35124*
EV			2	159
PV	6	34	18	94
EU	3199	4704	13397	16744
FRANKR	248	606	1620	3123
NIEDL	235	426	1039	1617
ITAL	875	1177	2872	3345
G BRIT	161	204	360	828
DAENM	168	215	318	513
PORTUG	71	192	128	275
SPAN	286	370	851	1266
SCHWED	20	83	821	915
FINNL	50	83	141	276
OESTER	262	480	2609	1849
BELGI	808	821	2562	2540
NORWEG	21	61	112	353
SCHWZ	534	607	4307	4467
LETTLD	13	20	70	120
LITAU	7	15	110	152
POLEN	359	415	1260	1493
TSCHE	308	384	1009	1461
SLOWAK	19	38	64	158
UNGARN	178	316	514	953
RUMAEN	230	793	433	1454
BULGAR	99	127	201	279
RUSSLD	94	142	217	327
SLOWEN	12	23	279	339
KROAT	11	18	81	215
B HERZ			21	58
TUNES	36	66	36	67
AEGYPT	18	19	50	85
GHANA	4	15	21	67
USA	280	717	886	2068
PANAMA	1	5	65	262
ARGENT	1	1	203	658
LIBAN		1	84	74
KUWAIT			71	55
INDIEN		1	443	474
THAIL	5	119	21	541
SINGAP	38	139	108	426
CHINA	35	75	43	94
JAPAN	2	25	23	156
AUSTRL	4	9	19	109
N ERM	1	2	32	69
3917 40 10				
FORMSTUECK USW F ZIVILE LUFTFAHRZEUGE				
EINF	*	1*	*	11*
AUSF	1*	5*	24*	238*
EU			6	93
FRANKR			6	90
JAPAN				79
3917 40 90				
FORM-VERSCHLUSSSTUECKE USW AND ZWECKE				
EINF	11129*	23462*	45535*	89802*
EV	1	48	7	442
LV		13		38
PV	214	48	639	157
AUS LG	40	569	201	2076
EU	5090	9854	20484	33625
FRANKR	471	1266	1840	4821
NIEDL	639	764	2532	2726
ITAL	1352	1630	5330	5976
G BRIT	934	3120	2799	7396
IRLAND	49	74	201	306
DAENM	606	1177	1301	2250
GRIECH			615	340
SCHWED	18	65	73	210
FINNL	37	55	77	139
OESTER	529	1010	3746	6665
BELGI	435	661	1894	2675
NORWEG	201	123	610	325
LIECHT	61	105	288	500
SCHWZ	3590	9470	14519	38515
POLEN	251	256	939	911
TSCHE	797	354	2393	1255
SLOWAK	174	86	175	91
UNGARN	39	34	2078	647
USA	171	1208	710	5209

Wichtigste Ursprungs- und Bestimmungs-Laender	APRIL 1999 dt = 100kg	APRIL 1999 1000 DM	JAN./APR. 1999 dt = 100kg	JAN./APR. 1999 1000 DM
ZYPERN	93	68	93	68
ISRAEL	473	872	2371	4809
SINGAP	4	43	31	322
SKOREA	9	39	51	187
JAPAN	45	731	225	2490
TAIWAN	75	99	215	352
AUSF	26524*	45351*	91204*	154863*
EV	23	23	23	23
PV	209	208	918	1501
EU	15613	29301	53451	94818
FRANKR	2341	5666	8228	16931
NIEDL	1545	3239	5587	10668
ITAL	2929	5773	10817	19331
G BRIT	1073	1931	4301	7276
IRLAND	106	166	254	542
DAENM	604	1132	2177	3910
GRIECH	78	251	400	744
PORTUG	173	416	642	1465
SPAN	964	2460	3215	7759
SCHWED	419	1080	1479	3271
FINNL	177	221	594	924
OESTER	3857	4563	10185	12965
BELGI	1207	2100	5314	8489
LUXEMB	140	303	258	543
ISLAND	195	143	320	280
NORWEG	123	259	533	1204
SCHWZ	2717	3055	8054	10054
TUERK	188	246	989	1108
ESTLD	33	40	135	189
LETTLD	29	31	138	194
LITAU	17	29	184	301
POLEN	2942	3290	10337	12160
TSCHE	2169	2864	6168	8935
SLOWAK	202	371	617	1275
UNGARN	791	1163	2810	4015
RUMAEN	31	55	82	155
BULGAR	1	6	36	139
UKRAIN	44	168	115	258
W RUSS	105	373	344	1582
RUSSLD	34	50	138	273
SLOWEN	37	112	127	355
KROAT	13	18	94	294
LIBYEN	24	26	76	179
AEGYPT	17	13	356	328
GHANA			62	74
MAURIT			73	87
S AFR	36	84	150	479
USA	306	1067	1430	4433
KANADA	17	64	453	816
MEXIKO	238	719	727	2640
BRASIL	27	201	164	691
CHILE	1	8	30	368
ARGENT	16	48	127	311
LIBAN	22	13	137	191
ISRAEL	62	116	250	504
JORDAN	15	110	120	204
SAUDIA	14	20	246	507
KUWAIT	29	91	222	500
A EMIR	1	14	323	522
INDIEN	3	24	90	174
SRILAN			24	66
KAMBOD	58	66	58	66
MALAYS	29	69	66	186
SINGAP	24	67	81	231
CHINA	30	50	112	276
SKOREA	22	137	86	386
JAPAN	59	274	273	901
TAIWAN	7	32	78	244
HONGK	10	29	46	135
AUSTRL	66	200	250	665
3918 10 10				
BODEN/WANDBELAG TRAEGER M PVC GETR				
	M2		M2	
EINF	3012295*	22161*	9436544*	67203*
GEW DT	50283		155372	
EV	504	54	1131	115
AUS LG	300	2	6592	39
EU	2879364	21426	8862593	64207
FRANKR	49805	629	996288	5750
NIEDL	506504	4422	2383450	21882
ITAL	35168	526	36784	550
G BRIT	921036	7719	1458795	12068
IRLAND	4692	36	371782	2905
SCHWED	4674	53	37031	239
FINNL	18084	128	18084	128
OESTER	24276	172	26298	191
BELGI	360758	2539	2566365	15216
LUXEMB	954367	5202	965860	5258
TSCHE	8541	99	18744	221
UNGARN			9106	50
SLOWEN	11090	87	49174	340
BR JUG			12960	53
USA	15241	320	57032	944
CHINA	1485	6	30554	166
SKOREA	85780	140	294030	575
JAPAN			4400	96
TAIWAN	3100	66	48005	380
AUSF	1852798*	13791*	7453838*	56599*
GEW DT	28134		112916	
PV	6804	34	46466	241
EU	905392	7408	3808826	31285
FRANKR	135597	950	541812	4095
NIEDL	125074	803	419075	2795
ITAL	49020	420	314175	2536
G BRIT	54733	698	277956	3651
IRLAND	12030	93	56554	375
DAENM	8397	89	98465	939
GRIECH	3412	23	60979	336
PORTUG	4275	46	22821	216

Wichtigste Ursprungs- und Bestimmungs-Laender	APRIL 1999 dt = 100kg	APRIL 1999 1000 DM	JAN./APR. 1999 dt = 100kg	JAN./APR. 1999 1000 DM
SPAN	3913	26	75571	543
SCHWED	310588	2732	937390	7944
FINNL	11868	96	48563	414
OESTER	81297	782	370593	3265
BELGI	104934	647	587453	4167
ISLAND	3030	25	9962	90
NORWEG	27595	226	133855	1125
SCHWZ	70716	641	329147	2735
FAROER	3419	24	13403	93
TUERK	45136	325	174349	1421
ESTLD	7836	51	35367	239
LETTLD	17635	110	99293	636
LITAU	26643	176	59018	394
POLEN	60593	546	279953	2019
TSCHE	48428	285	198253	1228
SLOWAK	9313	90	19492	178
UNGARN	61520	290	146672	908
UKRAIN	87081	554	232431	1545
W RUSS	16744	68	38923	192
MOLDAU	15805	96	25924	173
RUSSLD	132019	859	378123	2529
KASACH	1140	9	45016	309
USBEK			12270	75
SLOWEN	9362	90	68734	542
KROAT	9562	84	35029	267
BR JUG	6680	71	6680	71
USA	6522	54	50857	369
KANADA	1161	9	7616	69
BRASIL	57786	208	126384	500
ISRAEL	3625	32	25811	144
SAUDIA	21386	223	113004	894
A EMIR	5276	74	9378	123
INDIEN	2343	13	2793	65
THAIL	2030	19	7255	72
JAPAN	7807	72	15757	154
AUSTRL	95863	584	670830	4451
NEUSEE	37080	289	157766	1101

3918 10 90

VINYLCHLORIDPOLYMERBODEN/WANDBELAG

	M2		M2	
EINF	841118*	7945*	3594054*	40025*
GEW DT	24271		101364	
AUS LG	38199	540	142394	1983
EU	560925	5717	2751312	32770
FRANKR	63601	617	374649	3456
NIEDL	7787	106	16587	237
G BRIT	41110	414	674865	11802
IRLAND			108403	876
SCHWED	426304	4364	1298475	14109
FINNL	131	1	13544	206
OESTER	32	1	6022	69
BELGI	15430	111	237503	1746
LUXEMB	4026	44	13733	144
SCHWZ	31751	448	115533	1627
POLEN	266	6	8626	61
UNGARN	12286	62	45608	250
SLOWEN			42495	228
BR JUG	75360	298	184378	734
USA	16749	189	40726	384
INDIEN	18013	28	91174	404
CHINA	43886	215	50435	270
SKOREA	19021	146	42541	285
JAPAN	17800	157	17802	158
TAIWAN	44668	674	198805	2794
AUSF	908209*	10931*	11770938*	46150*
GEW DT	23881		96974	
EU	642555	7456	10446439	31106
FRANKR	22930	270	260536	3376
NIEDL	18773	273	191474	2677
ITAL	150467	1832	583314	6996
G BRIT	107847	1509	239072	3189
IRLAND	7914	64	39098	383
DAENM	4419	113	40821	827
GRIECH	33243	154	99107	601
PORTUG	4302	46	10572	122
SPAN	30415	529	91168	1966
SCHWED	166746	1346	578805	4488
FINNL	9833	178	29997	595
OESTER	47624	755	205114	3086
BELGI	37599	364	8074799	2756
ISLAND	1309	25	13146	205
NORWEG	29864	499	166062	2765
SCHWZ	39643	561	145605	2157
TUERK	22099	274	79089	1018
LITAU	5532	66	36875	195
POLEN	18708	195	85640	592
TSCHE	14406	161	37594	448
UNGARN	19580	226	90923	1081
UKRAIN	13398	168	24216	234
W RUSS	538	7	28128	196
RUSSLD	8943	71	58384	363
SLOWEN	7411	83	25247	292
KROAT	3093	33	16318	214
B HERZ			4966	62
AEGYPT	11432	114	22907	230
USA	11956	290	114296	1658
NL ANT			35052	92
BRASIL			37393	211
ARGENT	16760	280	25929	409
ISRAEL	2781	39	40347	352
SRILAN			6441	52
MALAYS	212	7	2085	66
HONGK			20113	147
AUSTRL	5628	75	47420	462
NEUSEE	1170	12	25594	180

3918 90 00

BODEN/WANDBELAG A AND KUNSTSTOFFEN

	M2		M2	
EINF	59210*	1286*	250996*	5727*
GEW DT	1420		6352	
EV	281	126	469	263
AUS LG	6	65	9	136
EU	46176	1007	200354	4796
FRANKR	4096	131	8014	261
NIEDL	1737	19	7511	122
G BRIT	1207	23	43977	1298
SCHWED	34083	746	116733	2676
OESTER	2802	44	5403	147
BELGI	1114	22	16252	236
POLEN			3845	88
USA	2039	161	4980	349
CHINA			4484	105
TAIWAN			14934	84
SCHIFF	4	36	6	104
AUSF	244004*	927*	1220800*	3786*
GEW DT	1398		5333	
EU	13977	215	64284	996
FRANKR	3451	44	14438	179
NIEDL	2524	15	18682	203
ITAL	50	2	4774	88
SCHWED	4033	66	5444	90
OESTER	2664	71	14153	321
SCHWZ	37489	139	138288	548
POLEN	140376	232	851708	1395
TSCHE	15645	80	23553	107
UNGARN	9152	74	10517	96
USA	8249	63	16832	101

3919 10 11

KLEBEBAND<20CM WEICHGEMACHT PVC OD PE

	DT		DT	
EINF	4643*	3650*	16362*	13246*
EV		3	2	20
AUS LG	223	111	384	191
EU	3008	2452	9416	8041
FRANKR	378	416	1328	1529
NIEDL	137	184	339	460
ITAL	904	591	3958	2554
G BRIT	1108	810	2112	1834
OESTER	103	78	290	237
BELGI	367	357	1371	1398
SCHWZ	35	61	404	534
USA	204	426	1000	1720
SINGAP	1	2	147	120
CHINA	180	77	531	214
SKOREA			210	159
JAPAN	24	102	366	587
TAIWAN	1191	526	4208	1813
AUSF	4594*	3763*	16403*	13188*
PV	1	8	3	44
EU	3949	2752	13133	8897
FRANKR	194	316	1061	1306
NIEDL	184	318	637	947
ITAL	113	149	246	409
G BRIT	393	99	1400	601
DAENM	86	100	220	412
PORTUG	3	7	119	84
SPAN	1058	471	3025	1516
SCHWED	837	289	2614	1012
FINNL	307	50	743	217
OESTER	501	469	1327	1204
BELGI	264	470	1689	1106
NORWEG	23	39	134	193
SCHWZ	115	123	586	633
TUERK	53	49	145	156
POLEN	142	230	758	832
TSCHE	95	132	418	617
UNGARN	50	102	213	309
SLOWEN	49	90	318	415
KROAT	4	6	106	161

3919 10 13

KLEBEBAND<20CM NICHT WEICHGEMACHT PVC

EINF	2858*	1540*	15851*	8595*
EU	2829	1476	15553	8436
NIEDL	14	15	206	123
ITAL	2787	1443	13420	7303
SPAN			1828	948
USA	24	57	32	78
AUSF	2911*	2113*	13419*	9875*
EU	2169	1517	9956	7320
FRANKR	375	303	1452	1328
NIEDL	358	238	1791	1157
G BRIT	139	112	955	716
DAENM	262	182	1462	1005
SCHWED	322	141	1176	697
OESTER	284	222	987	862
BELGI	336	227	1785	1202
SCHWZ	146	138	598	506
USA	231	164	1488	1045
ISRAEL	36	10	178	93

3919 10 15

KLEBEBAND BREITE<20CM POLYPROPYLEN

EINF	10877*	4729*	50233*	23211*
AUS LG	14	9	61	22
EU	8575	3843	40369	18952
FRANKR	121	58	358	104
NIEDL	106	111	890	651
ITAL	7877	3409	36313	16473
G BRIT	115	114	483	743
GRIECH			125	79
SPAN	35	29	688	308
OESTER	159	76	802	395
BELGI	162	46	696	189
USA	247	265	1434	1646
KANADA	3	4	51	56
INDONE			1115	259
CHINA	1537	418	4801	1226
JAPAN	1	2	188	118
TAIWAN	294	110	1311	527
AUSF	10495*	11127*	41390*	44781*
PV	7	4	30	14
EU	6423	7263	26201	28887
FRANKR	1226	1777	5234	7015
NIEDL	464	314	1510	1203
ITAL	974	1127	3561	4009
G BRIT	929	758	3479	2772
DAENM	226	166	1274	1264
GRIECH	174	156	411	422
PORTUG	13	35	49	124
SPAN	739	597	3351	3061
SCHWED	881	1330	3640	4946
FINNL	104	52	466	298
OESTER	113	110	691	596
BELGI	578	841	2525	3144
SCHWZ	185	274	890	1364
TUERK	428	338	1856	1820
ESTLD	110	44	249	94
LETTLD	216	163	325	261
LITAU	156	115	335	222
POLEN	1104	826	4510	3732
TSCHE	368	427	1073	1201
SLOWAK	95	58	377	379
UNGARN	176	156	818	715
RUSSLD	178	227	675	814
MAROKK	85	91	193	200
NIGERI			54	67
S AFR	71	161	393	741
USA	1	9	511	955
KOLUMB	7	9	83	120
SYRIEN			90	114
SAUDIA	577	578	1741	1747
A EMIR			133	150
INDIEN	33	113	34	116
MALAYS	2	2	75	85

3919 10 19

KLEBEBAND BREITE<20CM AND KUNSTSTOFFE

EINF	3256*	3220*	13077*	13848*
EV	2	4	12	26
AUS LG	19	58	28	135
EU	2568	2073	10114	8859
FRANKR	115	192	1062	1283
NIEDL	112	128	510	468
ITAL	1643	845	4384	2569
G BRIT	227	240	1265	1330
DAENM	81	20	793	146
SCHWED			296	64
OESTER	48	25	232	127
BELGI	323	608	1545	2848
SCHWZ	285	335	1112	1690
USA	170	494	695	2197
INDIEN	15	35	66	154
CHINA	83	35	296	113
JAPAN	38	150	95	433
TAIWAN	65	50	256	254
AUSF	1488*	3928*	5967*	14275*
PV	6	92	58	550
EU	799	2008	3248	7735
FRANKR	109	335	513	1370
NIEDL	72	246	227	695
ITAL	70	175	272	658
G BRIT	61	211	270	788
DAENM	25	88	102	305
PORTUG	180	280	575	897
SPAN	34	95	198	577
SCHWED	21	58	65	230
FINNL	8	86	41	225
OESTER	174	301	731	1288
BELGI	42	121	219	592
NORWEG	13	28	65	146
SCHWZ	38	114	164	514
TUERK	73	145	292	591
POLEN	64	123	266	510
TSCHE	66	151	493	1052
RUSSLD	128	312	321	489
KROAT	2	7	46	128
S AFR	2	51	17	110
USA	48	496	168	1352
ISRAEL	81	46	191	169
INDIEN	3	15	41	100

3919 10 31

FOLIEN USW SELBSTKLEB POLYESTER <20CM

EINF	377*	928*	3236*	4549*

Wichtigste Ursprungs- und Bestimmungs-Laender	APRIL 1999 dt = 100kg	APRIL 1999 1000 DM	JAN./APR. 1999 dt = 100kg	JAN./APR. 1999 1000 DM
PV	40	13	40	13
AUS LG	14	100	21	174
EU	239	457	2689	2404
FRANKR	96	215	1269	853
NIEDL	27	55	268	427
ITAL	8	8	546	244
G BRIT	19	62	188	447
OESTER	61	62	191	173
SCHWZ			134	145
USA	47	322	257	1186
JAPAN	7	99	54	738
AUSF	926*	3646*	4669*	15738*
EU	708	2741	4035	13010
FRANKR	122	483	658	2828
NIEDL	16	97	67	324
ITAL	40	95	120	268
G BRIT	126	555	872	2946
DAENM	67	118	336	545
GRIECH	1	6	62	219
SPAN	114	384	543	1825
SCHWED	137	607	479	1637
OESTER	71	325	848	2216
NORWEG	9	34	42	175
SCHWZ	13	57	144	379
TSCHE	33	110	78	275
UNGARN	4	11	17	108
RUSSLD	65	221	92	339
USA	5	43	24	190
A EMIR	25	106	28	128
SINGAP	6	60	18	168
HONGK	8	89	17	193
3919 10 38				
FOLIE USW AND KONDENSATPOLYMERERZEUGN				
EINF	295*	798*	1518*	3743*
AUS LG	11	45	40	154
EU	127	272	787	1760
FRANKR	98	221	479	978
ITAL	22	32	88	135
IRLAND			97	447
USA	25	92	289	741
JAPAN	129	383	320	1091
AUSF	529*	1249*	1868*	4575*
PV			27	23
EU	395	775	1370	2786
FRANKR	12	51	159	379
NIEDL	267	420	812	1186
G BRIT	53	83	145	348
SCHWED	32	117	109	410
SCHWZ	34	128	153	377
LITAU	23	110	23	110
UNGARN	6	56	36	389
BRASIL	30	50	31	84
3919 10 61				
FOLIE USW WEICHGEMACHT PVC OD PE<20CM				
EINF	1079*	1373*	4269*	4239*
AUS LG	1	1	2	2
EU	843	763	3458	2883
FRANKR	80	98	610	620
NIEDL	35	81	122	281
ITAL	414	317	1101	876
G BRIT	122	138	480	352
DAENM	65	31	359	168
SPAN	19	26	318	281
OESTER	108	68	415	188
BELGI			48	104
USA	81	232	241	670
MEXIKO	51	292	53	299
TAIWAN	19	12	368	218
AUSF	3622*	4663*	10747*	16736*
PV	2	13	13	51
EU	2182	3170	6417	10573
FRANKR	475	567	1146	1567
NIEDL	206	525	755	1775
ITAL	58	143	204	607
G BRIT	319	311	781	1004
DAENM	22	59	148	368
PORTUG	7	24	95	184
SPAN	616	740	2192	3094
SCHWED	63	131	140	307
FINNL	32	33	107	118
OESTER	148	380	281	778
BELGI	234	252	541	701
SCHWZ	94	282	292	761
TUERK	59	89	391	628
LITAU	121	64	405	220
POLEN	96	170	392	700
TSCHE	63	123	284	542
SLOWAK	214	228	583	842
UNGARN	83	111	197	308
RUSSLD	50	47	515	404
TUNES	17	25	112	147
USA	9	70	75	300
CHILE			29	89
CHINA	32	50	75	128
AUSTRL			23	63

Wichtigste Ursprungs- und Bestimmungs-Laender	APRIL 1999 dt = 100kg	APRIL 1999 1000 DM	JAN./APR. 1999 dt = 100kg	JAN./APR. 1999 1000 DM
3919 10 69				
FOLIE USW AND ADDITPOLYMERISATERZEUGN				
EINF	1864*	2506*	6412*	8045*
AUS LG	4	26	4	26
EU	1497	1337	5287	4569
FRANKR	48	125	278	580
NIEDL	51	32	204	127
ITAL	1049	578	3897	2323
G BRIT	252	355	697	1093
DAENM	57	122	148	306
BELGI	26	106	26	106
USA	108	803	525	2410
CHINA	98	70	187	116
JAPAN	10	69	172	579
TAIWAN	131	182	194	266
AUSF	3381*	7752*	12642*	29788*
PV			17	28
EU	2703	5739	10218	23740
FRANKR	507	1115	2107	5434
NIEDL	218	697	922	2883
ITAL	311	737	906	2965
G BRIT	287	760	1221	3124
DAENM	49	140	291	558
GRIECH	88	244	263	812
PORTUG	29	68	408	604
SPAN	355	825	1438	3561
SCHWED	35	90	122	327
FINNL	29	95	73	213
OESTER	585	615	1832	2137
BELGI	131	239	556	1037
LUXEMB	79	114	79	114
SCHWZ	332	809	1049	2231
TUERK	80	301	166	610
POLEN	19	148	179	527
TSCHE	27	134	101	576
UNGARN	16	79	94	246
RUSSLD	92	144	246	526
TUNES	1	3	20	87
USA	12	71	98	236
JAPAN	11	80	15	100
3919 10 90				
FOLIE USW SELBSTKLEB AND KUNSTST<20CM				
EINF	1989*	2082*	11012*	12360*
EV		1		1
AUS LG		1		1
EU	1069	856	6353	6287
FRANKR	174	249	775	1176
NIEDL	57	49	484	948
ITAL	549	299	2833	1503
G BRIT	24	67	1329	1935
SPAN	96	68	97	69
OESTER	109	61	453	194
BELGI	57	57	307	364
SCHWZ	679	827	3551	4502
USA	47	135	180	536
CHINA	112	55	372	195
JAPAN	15	65	74	274
TAIWAN	57	125	416	443
AUSF	3819*	3145*	17727*	13737*
PV	5	17	5	17
EU	3073	2145	13939	9621
FRANKR	491	378	3330	2650
NIEDL	584	323	2235	1348
ITAL	177	124	768	505
G BRIT	405	282	1681	1068
DAENM	103	63	780	434
GRIECH	17	57	150	187
SPAN	309	186	633	448
SCHWED	154	107	569	407
OESTER	450	393	1661	1301
BELGI	320	176	1874	1084
SCHWZ	48	99	308	462
POLEN	157	177	341	416
TSCHE	62	138	163	348
SLOWAK			642	333
UNGARN	29	91	188	289
RUSSLD	3	10	43	103
SLOWEN	127	78	241	146
AEGYPT			522	299
S AFR	4	37	88	114
USA	141	144	805	912
MEXIKO	73	66	76	89
CHINA	7	23	65	147
3919 90 10				
KST-TAFEL USW WEITER BEARB SELBSTKLEB				
EINF	3709*	4500*	15396*	20204*
EV	1	35	4	92
AUS LG	22	74	71	225
EU	2466	2663	11227	12253
FRANKR	325	284	1326	1797
NIEDL	100	143	721	1096
ITAL	95	343	857	1364
G BRIT	376	697	1037	2114
DAENM	761	663	834	841
SPAN	33	77	195	442
OESTER	53	93	3326	2908
BELGI	712	348	2911	1651
SCHWZ	135	391	568	1392
TSCHE	17	171	73	477
BULGAR	187	70	531	268

Wichtigste Ursprungs- und Bestimmungs-Laender	APRIL 1999 dt = 100kg	APRIL 1999 1000 DM	JAN./APR. 1999 dt = 100kg	JAN./APR. 1999 1000 DM
USA	587	490	758	1932
KANADA	32	287	142	1190
CHINA	11	51	223	366
SKOREA			341	161
JAPAN	164	157	1189	1379
TAIWAN	106	174	303	603
AUSF	23487*	26741*	81090*	90632*
LV			3	32
PV	16	25	60	90
EU	15219	17597	47522	57037
FRANKR	3983	4851	15830	16941
NIEDL	1154	1307	3663	4220
ITAL	1239	1701	4147	4151
G BRIT	1868	1788	4936	6816
DAENM	626	599	2500	2174
GRIECH	197	180	508	470
PORTUG	111	530	248	1001
SPAN	1285	1267	4970	5082
SCHWED	479	713	1367	1972
FINNL	44	115	267	376
OESTER	3240	2200	6082	5651
BELGI	992	2341	3013	8168
NORWEG	70	89	269	476
SCHWZ	987	1063	3829	4127
TUERK	386	410	1690	1697
POLEN	1148	799	4712	3661
TSCHE	720	657	2656	2348
SLOWAK	45	55	198	207
UNGARN	291	349	997	1260
BULGAR	7	6	422	204
SLOWEN	84	70	1039	589
BR JUG			146	105
MAROKK			292	139
TUNES	111	65	382	268
AEGYPT	75	52	218	146
ELFBK	106	56	290	149
S AFR	196	158	552	928
USA	519	1899	1361	5078
KANADA	76	53	160	123
MEXIKO	115	85	1003	823
GUATEM	22	63	78	195
PANAMA	54	65	141	122
DOM RP	3	57	12	84
VENEZU	10	357	14	361
BRASIL	52	116	1691	1364
CHILE	209	121	1169	750
ARGENT	364	211	1381	864
ISRAEL	1165	635	3610	2144
SAUDIA	274	193	999	603
A EMIR	118	54	250	137
INDIEN	76	75	159	175
SINGAP	46	38	167	224
CHINA	134	398	295	879
SKOREA	180	154	284	326
JAPAN	19	74	205	240
TAIWAN	66	74	114	154
HONGK	88	94	1085	804
AUSTRL	78	169	425	602
3919 90 31				
POLYESTERTAFEL -PLATTE USW SELBSTKLEB				
EINF	3920*	3981*	16347*	16438*
AUS LG	28	89	59	225
EU	3565	2857	14953	12111
FRANKR	59	95	262	502
NIEDL	142	418	705	1501
ITAL	50	89	975	1033
G BRIT	351	486	1245	1766
OESTER	38	52	54	87
BELGI	12	12	746	728
LUXEMB	2911	1693	10938	6453
SCHWZ	22	86	24	93
USA	313	894	1188	3518
INDIEN			68	173
JAPAN	12	90	62	420
AUSF	2141*	7071*	8838*	27949*
PV	1	4	98	34
EU	1368	5109	5266	18497
FRANKR	314	944	1041	3271
NIEDL	119	455	354	1172
ITAL	335	1255	1326	4985
G BRIT	113	411	615	2011
DAENM	72	289	347	1257
GRIECH	22	81	121	529
SPAN	105	409	514	1869
SCHWED	43	165	258	918
FINNL	56	172	127	446
OESTER	161	830	464	1636
BELGI	14	68	79	355
NORWEG	5	19	46	167
SCHWZ	94	346	410	1510
TUERK	9	31	71	191
POLEN	105	184	442	925
TSCHE	50	78	222	379
UNGARN	22	94	241	515
RUMAEN	4	32	103	409
RUSSLD	289	644	672	1591
KASACH			47	331
GHANA	4	20	20	111
USA	23	93	491	865
MEXIKO	2	7	18	98
SAUDIA			81	345
A EMIR	1	4	109	312
THAIL			12	62
CHINA			40	172
SKOREA	44	124	133	315
JAPAN	7	10	36	106
HONGK	56	79	149	270
AUSTRL	17	27	65	104

Wichtigste Ursprungs- und Bestimmungs-Laender	APRIL 1999 dt = 100kg	APRIL 1999 1000 DM	JAN./APR. 1999 dt = 100kg	JAN./APR. 1999 1000 DM
3919 90 38				
TAFELN USW KONDENSPOLYMERERZ SELBSTKL				
EINF	293*	771*	2369*	4450*
EV			2	14
LV			2	23
AUS LG	38	164	40	187
EU	184	173	1623	1407
FRANKR	21	31	89	172
ITAL	46	14	774	316
G BRIT	46	52	193	302
SPAN			137	190
BELGI	48	23	383	333
SCHWZ	36	199	68	353
USA	65	346	554	2129
JAPAN	3	24	107	415
AUSF	12143*	11068*	30710*	29007*
EU	7228	6981	13583	13822
FRANKR	1980	1882	3788	3734
NIEDL	227	325	486	830
ITAL	954	878	1736	1654
G BRIT	1330	1095	2402	2077
IRLAND	70	50	156	111
DAENM	116	176	248	466
GRIECH	154	137	393	352
PORTUG	245	270	471	540
SPAN	838	983	1603	1824
SCHWED	133	187	259	377
FINNL	364	298	557	486
OESTER	150	176	399	494
BELGI	667	524	1085	877
NORWEG	113	89	312	335
SCHWZ	62	103	329	520
TUERK	444	310	1134	874
POLEN	149	131	350	371
TSCHE	410	277	1115	818
SLOWAK	80	64	352	288
UNGARN	250	194	1226	909
RUMAEN	142	131	533	493
BULGAR			332	246
UKRAIN	320	229	1010	741
RUSSLD	205	148	858	708
SLOWEN	39	58	87	204
AEGYPT	79	94	159	186
S AFR	22	30	172	334
USA	778	555	2940	2340
BRASIL	121	88	236	187
ARGENT	522	439	1184	1044
ISRAEL	166	110	720	516
SAUDIA	94	140	776	1011
KUWAIT			258	251
A EMIR	82	134	108	172
SRILAN			168	107
SINGAP	137	96	696	497
SKOREA	108	63	259	160
JAPAN	98	114	213	267
HONGK	177	139	411	337
AUSTRL	119	151	345	441
NEUSEE	46	67	153	222
3919 90 61				
TAFEL USW WEICHGEM PVC USW SELBSTKLEB				
EINF	12046*	11169*	43692*	43066*
AUS LG	96	253	116	287
EU	10793	9307	38730	34883
FRANKR	5030	2976	13300	7920
NIEDL	2905	3649	13087	14797
ITAL	903	663	1899	1478
G BRIT	232	286	1359	1723
SPAN	42	231	105	474
BELGI	1475	1313	7208	7187
LUXEMB	149	122	1611	1112
S TOME			211	156
USA	1186	1666	4488	7122
MEXIKO	2	59	11	198
SKOREA	24	41	69	104
JAPAN	5	47	39	372
AUSF	27630*	26651*	81768*	87187*
PV	16	35	84	197
EU	14851	14954	40109	44943
FRANKR	3772	2932	8865	8352
NIEDL	1092	1319	3653	5318
ITAL	1697	2170	6278	7564
G BRIT	2925	2742	5923	6604
IRLAND	65	54	131	116
DAENM	444	661	1506	2140
GRIECH	469	370	1025	960
PORTUG	288	253	881	805
SPAN	2144	2028	5216	5559
SCHWED	474	680	1564	2267
FINNL	328	439	699	1096
OESTER	653	775	1903	2342
BELGI	500	530	1465	1818
NORWEG	104	177	368	688
SCHWZ	320	341	1130	1446
TUERK	624	508	1634	1649
LETTLD	115	100	646	505
LITAU	37	39	315	366
POLEN	2955	2588	9316	8786
TSCHE	425	466	1808	2348
SLOWAK	150	199	536	768
UNGARN	249	337	856	1220
RUMAEN	73	78	380	413
BULGAR	53	54	231	216
UKRAIN	367	334	1279	1230
RUSSLD	1653	1477	5115	4386
SLOWEN	92	134	390	545
KROAT	31	39	143	187
ALGER	32	35	77	95

Wichtigste Ursprungs- und Bestimmungs-Laender	APRIL 1999 dt = 100kg	APRIL 1999 1000 DM	JAN./APR. 1999 dt = 100kg	JAN./APR. 1999 1000 DM
AEGYPT	174	142	223	221
S AFR	66	66	427	471
USA	1316	1357	3357	4689
KANADA	1	3	88	130
MEXIKO	18	79	153	481
COSTA	52	72	64	88
BRASIL	124	164	1080	989
ARGENT	8	14	74	183
SYRIEN	7	7	339	87
ISRAEL	520	285	1858	1190
JORDAN	59	33	346	163
SAUDIA	530	452	719	670
BAHRAI			57	63
A EMIR	64	96	213	347
INDIEN	50	57	82	99
SRILAN	83	54	84	56
THAIL	9	7	91	116
INDONE	126	120	373	349
SINGAP	4	11	101	140
SKOREA	46	34	210	222
JAPAN	194	311	997	1626
TAIWAN	309	177	1397	889
HONGK	838	580	2887	1932
AUSTRL	404	306	820	678
NEUSEE	126	94	260	220
3919 90 69				
TAFEL USW AND ADDITPOLYMERISATIONERZG				
EINF	1464*	2073*	7838*	14160*
AUS LG	114	173	180	281
EU	729	1020	3268	4509
FRANKR	260	189	863	785
NIEDL	53	84	384	480
ITAL	86	212	259	560
G BRIT	67	91	546	659
SPAN	112	327	246	1291
BELGI	10	17	97	119
LUXEMB	138	97	868	606
USA	555	822	1674	3441
KANADA	120	105	1156	1168
CHINA			95	70
JAPAN	8	123	1716	4902
AUSF	4922*	7693*	15712*	25657*
PV	6	12	24	45
EU	2967	5296	9077	18123
FRANKR	580	861	1560	3375
NIEDL	286	1099	1156	3416
ITAL	376	829	1024	3243
G BRIT	367	691	1920	2907
DAENM	198	237	530	727
GRIECH	12	46	103	145
SPAN	853	775	1227	1694
SCHWED	131	363	484	1096
FINNL	14	67	44	180
OESTER	68	210	504	700
BELGI	61	89	381	509
SCHWZ	234	264	754	863
TUERK	17	23	89	169
POLEN	373	317	935	713
TSCHE	164	172	482	457
UNGARN	5	9	103	103
RUMAEN	201	94	207	107
RUSSLD	22	77	544	196
S AFR	1	3	151	154
USA	343	402	1125	1357
KANADA	55	130	138	335
BRASIL	103	71	422	291
SAUDIA	5	7	29	93
A EMIR	2	7	14	70
INDONE			151	114
SINGAP	37	35	215	152
CHINA	48	116	163	422
SKOREA	76	179	161	312
JAPAN	45	111	222	463
TAIWAN	64	141	132	234
HONGK	32	43	163	186
AUSTRL	47	63	200	230
3919 90 90				
TAFELN USW AND KUNSTSTOFF SELBSTKLEB				
EINF	14829*	14443*	38506*	41314*
EV	1	16	8	54
AUS LG	1	5	3	18
EU	13636	11542	34890	32968
FRANKR	536	766	1308	2291
NIEDL	94	161	547	655
ITAL	2502	2274	9388	8251
G BRIT	152	290	753	1455
SPAN	451	473	1091	1151
FINNL	7922	4866	13720	8339
OESTER	81	197	173	496
BELGI	1893	2509	7752	10218
SCHWZ	440	1007	1576	4188
TSCHE		1	93	78
SLOWAK			165	148
USA	51	207	228	1061
KANADA	142	228	237	395
VIETN			179	78
SKOREA	45	31	161	130
JAPAN	436	1298	612	1794
AUSF	4501*	5988*	11151*	13461*
EV	2	9	2	30
PV	13	24	19	35
EU	3634	4719	7773	9144
FRANKR	603	574	1084	1132
NIEDL	1063	846	2131	2003

Wichtigste Ursprungs- und Bestimmungs-Laender	APRIL 1999 dt = 100kg	APRIL 1999 1000 DM	JAN./APR. 1999 dt = 100kg	JAN./APR. 1999 1000 DM
ITAL	124	100	281	315
G BRIT	244	230	763	751
DAENM	217	160	436	345
PORTUG	7	7	67	94
SPAN	134	112	263	305
SCHWED	85	74	219	268
OESTER	534	385	1098	1004
BELGI	599	2182	1277	2745
SCHWZ	147	166	423	570
MALTA	9	70	54	184
TUERK	39	25	148	163
POLEN	286	220	875	757
TSCHE	67	94	307	469
UNGARN	29	91	148	332
USA	164	382	375	731
KANADA	36	70	96	163
ISRAEL	2	2	50	106
INDONE			29	96
3920 10 23				
POLYETHFOLIE DICHT<0,94 FOTORES-FILM				
EINF	5265*	2120*	25955*	9601*
EU	5257	2118	25388	9497
FRANKR	3268	658	3681	871
NIEDL	436	338	2624	1634
ITAL	626	229	9468	3177
G BRIT	162	76	629	272
DAENM	20	6	148	123
SCHWED	9	8	739	172
OESTER	700	781	6773	2837
BELGI	29	18	1282	396
AUSF	14592*	3241*	58244*	14153*
EU	9378	1893	35899	8287
FRANKR	2117	317	9404	1936
NIEDL	2975	562	9276	1817
ITAL	1895	412	2065	505
G BRIT	72	34	985	630
GRIECH			235	121
SCHWED	1	2	1965	596
OESTER	295	187	2358	957
BELGI	1658	313	8893	1500
LUXEMB	354	60	494	86
SCHWZ	457	105	1108	290
POLEN	900	182	4389	841
TSCHE	127	55	1315	544
SLOWAK	44	66	104	132
UNGARN	250	160	728	502
RUSSLD			135	135
SLOWEN	165	35	676	141
AEGYPT	414	94	1703	444
SAUDIA	2674	567	11526	2572
3920 10 24				
STRETCHFOLIE D<0,125MM <0,94 N BEDR				
EINF	42984*	9634*	160832*	35920*
EU	41389	9224	154815	34335
FRANKR	1772	291	2237	474
NIEDL	3812	799	10871	2295
ITAL	16848	3428	72829	14777
G BRIT	4392	1326	7215	2153
DAENM	619	131	2006	530
SCHWED	9430	2291	29807	6980
FINNL	10	6	3513	1104
OESTER	2976	607	9566	2287
BELGI	1123	260	16234	3611
LUXEMB	407	85	407	85
SCHWZ	154	62	427	229
TUERK	1368	239	5173	1003
USA	71	106	111	268
AUSF	7212*	1819*	29838*	7536*
PV	1	4	1	4
EU	2852	767	14392	3727
FRANKR	293	82	1270	383
NIEDL	795	235	3938	1057
G BRIT	229	55	3910	968
DAENM	450	100	2117	476
SCHWED	251	55	467	105
OESTER	316	98	999	314
BELGI	214	60	1175	263
SCHWZ	802	218	3418	939
LITAU	356	80	866	216
TSCHE	875	232	2258	642
SLOWAK	410	99	668	158
RUMAEN	392	79	1234	297
RUSSLD	857	163	4736	964
3920 10 26				
AND POLYETHTAF D<0,125MM <0,94 N BEDR				
EINF	38884*	14516*	132244*	46542*
AUS LG	18	4	85	20
EU	25430	7829	82140	27075
FRANKR	5188	1636	11981	4794
NIEDL	2937	1194	13708	5240
ITAL	3526	948	11947	3210
G BRIT	1184	657	3374	1741
DAENM	1162	322	3410	920
PORTUG	84	24	807	332
SCHWED	1292	673	3389	2452
FINNL	153	51	704	239
OESTER	6400	1208	13328	2799
BELGI	3403	1083	19183	5253
NORWEG	168	874	168	874
SCHWZ	2935	1223	10950	4035
POLEN	296	50	531	89

Wichtigste Ursprungs- und Bestimmungs-Laender	APRIL 1999 dt = 100kg	APRIL 1999 1000 DM	JAN./APR. 1999 dt = 100kg	JAN./APR. 1999 1000 DM
TSCHE	1517	276	6719	1259
SLOWAK	2084	454	9026	1905
UNGARN	94	23	788	285
USA	6030	3647	19436	9973
CHINA	18	4	1064	238
JAPAN	59	58	672	696
AUSF	77091*	25914*	283270*	97831*
PV	41	13	409	127
EU	53169	18419	181973	64146
FRANKR	13170	4387	41499	13770
NIEDL	8204	2388	29063	8734
ITAL	5579	2418	19105	8105
G BRIT	6770	2394	30898	11451
IRLAND	1488	349	3989	982
DAENM	1547	573	6272	2173
GRIECH	224	60	851	265
PORTUG	80	44	576	227
SPAN	1832	747	6245	2761
SCHWED	854	461	3126	1954
FINNL	892	440	2146	1143
OESTER	3522	1175	11004	3747
BELGI	8155	2686	26296	8516
LUXEMB	852	277	905	318
NORWEG	41	52	252	195
SCHWZ	4737	1842	18621	7290
MARINO	121	55	871	394
TUERK	2778	644	11438	2716
LETTLD	217	86	472	187
LITAU	285	83	377	125
POLEN	6809	1647	26076	6567
TSCHE	1316	447	8474	2653
SLOWAK	207	59	885	280
UNGARN	1479	432	3932	1188
BULGAR	3	1	628	206
RUSSLD	728	239	4748	1487
SLOWEN	501	150	1315	394
KROAT	262	69	1169	277
BR JUG	102	34	364	135
MAROKK	430	97	968	244
TUNES	66	50	344	236
AEGYPT	42	26	1081	353
NIGERI			436	298
KENIA	51	34	253	172
USA	620	198	2524	909
KANADA	800	394	3094	1501
MEXIKO			1448	1712
PANAMA			440	102
BRASIL	19	7	197	58
CHILE	800	179	1018	293
ARGENT			2025	618
ZYPERN	489	119	1000	254
SYRIEN			255	174
SAUDIA			1678	455
JEMEN			238	78
SINGAP	139	75	358	161
SKOREA	202	164	751	309
JAPAN	114	71	407	304
TAIWAN	164	54	366	157
AUSTRL	30	17	926	461
3920 10 27				
AND POLYETHTAFEL D<0,125MM <0,94 BEDR				
EINF	6963*	1950*	18535*	6225*
EU	6653	1769	17345	5657
FRANKR	48	20	1783	577
NIEDL	2505	831	5301	1817
ITAL	2890	626	6703	1767
G BRIT	52	16	116	261
SPAN			563	294
SCHWED	17	8	143	62
OESTER	1103	245	2336	653
BELGI	8	2	370	204
SCHWZ	38	25	113	93
USA	175	114	473	291
AUSF	11981*	5792*	47505*	22845*
EU	7087	3569	28563	14474
FRANKR	537	327	4491	2327
NIEDL	1396	1095	7323	4629
ITAL	434	227	1630	785
G BRIT	139	54	1099	630
DAENM	975	491	2643	1413
GRIECH	108	43	399	132
SPAN	203	49	721	347
SCHWED	304	232	989	708
FINNL	80	56	98	70
OESTER	2105	723	6684	2174
BELGI	775	262	2415	1208
SCHWZ	940	460	2887	1448
POLEN	1113	448	4961	1836
TSCHE	1983	962	7887	3739
SLOWAK	46	18	234	83
UNGARN	446	111	1291	322
USA	167	87	552	291
SAUDIA	85	64	297	201
MALAYS			251	142
CHINA			106	53
3920 10 28				
POLYETHYLENTAFEL D<0,125MM DICHT>0,94				
EINF	8672*	3611*	28414*	11894*
AUS LG	329	82	471	117
EU	3194	1364	12696	4333
FRANKR	458	316	1575	910
NIEDL	91	37	1311	340
ITAL	416	84	1579	340
G BRIT	544	181	1494	545
PORTUG			428	84
SCHWED	102	22	350	93

Wichtigste Ursprungs- und Bestimmungs-Laender	APRIL 1999 dt = 100kg	APRIL 1999 1000 DM	JAN./APR. 1999 dt = 100kg	JAN./APR. 1999 1000 DM
OESTER	939	365	4585	1322
BELGI	644	359	1284	676
SCHWZ	698	293	3550	1806
TUERK	238	193	238	193
LITAU	170	21	1222	156
SLOWAK	675	109	1224	199
USA	446	219	1373	1005
ISRAEL	207	166	828	575
CHINA	3	1	461	89
SKOREA	686	204	1214	358
JAPAN	771	786	2690	2650
HONGK	1376	240	2085	373
AUSF	26972*	13513*	107638*	57535*
PV			11	19
EU	17193	8617	73967	41322
FRANKR	2632	1058	11350	4844
NIEDL	3188	1228	16235	7411
ITAL	4802	1574	11651	3940
G BRIT	2023	2205	9293	9909
IRLAND	161	30	1294	272
DAENM	771	686	3625	2943
GRIECH	80	32	1036	564
PORTUG	150	61	1476	1504
SPAN	276	135	3218	2532
SCHWED	130	200	517	797
FINNL	650	308	1920	1016
OESTER	426	177	3674	1313
BELGI	1901	922	8671	4254
NORWEG	232	195	666	722
SCHWZ	2726	934	9440	3576
TUERK	124	72	1556	539
LITAU	66	33	540	212
POLEN	1569	426	4597	1574
TSCHE	783	391	3219	1588
SLOWAK	319	194	656	367
UNGARN	1185	739	4755	2836
BULGAR	6	2	209	80
RUSSLD	396	167	1367	507
SLOWEN	164	57	393	162
USA	739	451	2757	1797
KANADA	533	581	600	651
MEXIKO	250	182	250	182
BRASIL	21	64	61	88
ZYPERN			149	52
SAUDIA			443	150
KUWAIT			176	86
THAIL	172	68	496	194
TAIWAN	28	69	28	69
AUSTRL	300	198	424	281
3920 10 40				
ETHYLENCOPOLYMERTAFEL USW D <0,125MM				
EINF	6048*	1791*	15141*	5713*
AUS LG	1	2	3	11
EU	4139	1207	8882	3526
FRANKR	83	104	533	607
NIEDL	580	167	849	434
ITAL	793	230	1661	499
G BRIT	86	112	1340	716
SCHWED	2448	556	2482	568
OESTER	141	34	1653	475
BELGI	8	4	128	96
SCHWZ	573	296	2256	1034
LITAU	570	75	1392	184
TSCHE	736	110	1838	317
SLOWAK			556	87
USA	19	95	116	517
AUSF	9594*	6363*	22958*	14317*
PV			191	47
EU	7278	4722	15253	9093
FRANKR	844	441	2317	1292
NIEDL	715	244	2472	901
ITAL	707	298	1284	614
G BRIT	756	833	1481	1401
DAENM	1535	909	2653	1598
GRIECH	31	147	77	164
PORTUG	80	28	390	150
SCHWED	1876	1291	2834	1906
FINNL	214	214	374	297
OESTER	256	80	638	251
BELGI	216	184	568	397
ISLAND	72	34	254	106
NORWEG	590	705	1656	1860
SCHWZ	212	85	727	420
POLEN	724	472	1909	1087
TSCHE	283	93	701	249
UNGARN	19	35	169	227
BULGAR	141	90	329	136
RUSSLD	50	18	605	444
LIBYEN			290	102
USA	69	47	153	110
CHINA			233	224
3920 10 81				
SYNTH PAPIERHALBSTOFF DICKE >0,125MM				
EINF	3815*	1137*	10791*	3841*
EU	89	69	667	442
ITAL			206	127
BELGI	16	29	187	178
JAPAN	3726	1068	10124	3399
AUSF	2757*	2455*	9138*	5637*
EU	2376	2207	8303	4821
FRANKR	1337	1264	3904	2460
NIEDL	181	74	632	253
G BRIT	302	85	1171	398

Wichtigste Ursprungs- und Bestimmungs-Laender	APRIL 1999 dt = 100kg	APRIL 1999 1000 DM	JAN./APR. 1999 dt = 100kg	JAN./APR. 1999 1000 DM
DAENM			151	52
OESTER	536	743	1078	1230
BELGI			1303	364
POLEN	258	77	327	107
USA	43	65	341	502
3920 10 89				
ANDERE ETHYLENTAFELN USW DICK>0,125MM				
EINF	22656*	7844*	80149*	28282*
EV			3	9
PV	445	63	445	63
AUS LG	3	15	6	42
EU	7120	2506	28690	9325
FRANKR	901	363	2651	1010
NIEDL	1473	555	4179	1461
ITAL	313	188	1981	633
G BRIT	722	164	4768	1316
SCHWED	1074	354	1166	407
FINNL			2305	419
OESTER	1176	293	6062	1656
BELGI	1345	556	5462	2332
SCHWZ	3529	1162	12532	4168
LITAU	2986	382	9392	1235
POLEN	1737	1861	5724	5129
TSCHE	1607	222	6430	958
SLOWAK	1052	268	4040	1009
UKRAIN	456	50	1270	142
W RUSS	591	60	990	107
SLOWEN	5	1	1153	592
USA	2410	747	5890	3413
ISRAEL			144	61
CHINA	804	271	2061	871
SKOREA	320	270	752	648
JAPAN	4	16	89	325
AUSF	104884*	30786*	322144*	98499*
PV	56	4	432	72
EU	73355	22549	214204	69390
FRANKR	14621	4090	46684	13949
NIEDL	19635	5189	45424	13290
ITAL	7420	2898	28770	10653
G BRIT	6306	1998	15339	5510
IRLAND	1441	290	3039	614
DAENM	4821	1337	9240	3111
GRIECH	186	80	512	247
PORTUG	1143	463	3601	1303
SPAN	8040	2310	22018	7826
SCHWED	1755	975	4507	2271
FINNL	784	255	2343	853
OESTER	4527	1410	10506	3854
BELGI	4667	1248	22170	5892
ISLAND	154	59	387	153
NORWEG	624	359	2099	1011
SCHWZ	2657	1237	11117	4969
TUERK	169	85	858	364
LITAU			438	194
POLEN	1885	699	6362	2504
TSCHE	18680	2291	63617	7931
SLOWAK	155	95	728	329
UNGARN	730	275	2444	1062
RUMAEN	544	150	693	211
RUSSLD	43	36	452	275
SLOWEN	42	16	517	316
S AFR	72	24	771	308
USA	815	582	3165	2411
KANADA	17	42	277	196
BRASIL	522	211	522	211
CHILE	104	51	186	87
LIBAN	112	82	662	285
SYRIEN	405	11	696	107
ISRAEL	238	60	1103	374
SAUDIA	3	18	35	90
INDIEN	51	69	189	197
MALAYS			112	81
SINGAP	167	91	1102	555
CHINA	100	129	210	216
SKOREA	39	58	149	118
JAPAN	318	195	1886	1275
TAIWAN	432	171	636	306
AUSTRL	1545	650	3095	1460
NEUSEE	273	154	448	254
F POLY			367	130
3920 20 21				
PROPYLENTAFEL USW BIAXIAL OR<0,10MM				
EINF	34734*	16070*	130850*	63487*
EV	424	313	1723	1390
AUS LG	424	313	1574	1264
EU	31719	14814	116594	57390
FRANKR	1028	799	4490	3110
NIEDL	1102	506	5290	2670
ITAL	8393	3345	32266	14531
G BRIT	4791	2295	12771	6501
IRLAND	36	92	221	546
DAENM	8	3	42	65
PORTUG	26	14	268	147
SPAN	982	530	4377	2053
FINNL	274	348	475	543
OESTER	561	595	1835	1588
BELGI	14518	6287	54411	25448
LUXEMB			91	156
SCHWZ			31	85
TUERK	1005	309	3116	830
SLOWAK	315	58	2009	383
UNGARN	93	21	1503	284
BR JUG	426	64	1445	248
USA	18	28	362	562
KANADA	176	335	927	1550
THAIL			389	55
INDONE			1383	247

Wichtigste Ursprungs- und Bestimmungs-Laender	APRIL 1999 dt = 100kg	APRIL 1999 1000 DM	JAN./APR. 1999 dt = 100kg	JAN./APR. 1999 1000 DM
JAPAN	549	372	1890	1635
AUSF	36189*	24103*	240829*	136308*
EV	9	29	9	29
LV	317	842	1928	5213
EU	22288	14249	155373	79991
FRANKR	3207	1773	16829	7572
NIEDL	2930	2180	15542	10184
ITAL	4054	2065	27154	12817
G BRIT	3872	1759	42334	18538
IRLAND	106	78	369	267
DAENM	1012	750	6738	3461
GRIECH	226	62	3258	1141
PORTUG	426	453	2054	1592
SPAN	2882	2257	19344	10652
SCHWED	350	239	2943	1339
FINNL	188	195	1046	515
OESTER	2251	1206	10141	5433
BELGI	679	990	7461	6128
LUXEMB	105	242	160	342
NORWEG	201	107	3108	1143
LIECHT	14	12	88	165
SCHWZ	1734	1311	7318	5868
MALTA	57	87	67	100
TUERK	712	332	6429	2533
ESTLD			95	107
POLEN	2449	2075	12907	9786
TSCHE	403	388	5007	2147
SLOWAK	138	76	563	322
UNGARN	333	261	1772	1474
RUMAEN	83	56	681	378
BULGAR	96	56	522	308
UKRAIN			2071	1076
W RUSS			273	76
RUSSLD	453	509	3074	2484
ARMEN			102	59
SLOWEN	264	256	1092	924
KROAT	127	32	486	162
MAROKK	11	26	70	100
TUNES	443	87	1168	248
AEGYPT			203	131
MAURET	121	65	1687	871
MALI			175	136
NIGERI	744	386	2261	1188
KENIA	201	118	201	118
TANSAN			209	132
IND OZ			190	133
S AFR	24	41	487	318
USA	1221	815	15591	9264
KANADA	22	21	536	449
MEXIKO			773	205
HONDUR			264	102
TRINID	15	6	264	119
BRASIL	5	38	1057	529
ARGENT	85	51	590	704
SYRIEN			877	141
ISRAEL	405	190	796	352
SAUDIA	15	16	138	86
KUWAIT	261	219	739	600
A EMIR			503	221
INDIEN	181	132	1491	1240
THAIL	82	61	479	339
CHINA	31	83	167	355
SKOREA	552	338	2566	2057
JAPAN	194	138	395	431
TAIWAN	640	1098	2056	5161
HONGK	1316	161	2934	833

3920 20 29

AND PROPYLENTAFEL-PLATTE USW <0,10MM

EINF	12256*	4996*	51588*	20559*
AUS LG	22	14	458	21
EU	3908	2102	17087	8803
FRANKR	33	63	622	343
NIEDL	1349	779	4217	2542
ITAL	1034	767	5079	2719
G BRIT	442	98	3317	1641
DAENM	29	29	181	176
SPAN			1102	361
FINNL	568	151	1852	434
OESTER	326	113	532	378
BELGI	66	70	124	177
SCHWZ	512	170	2510	742
TUERK	108	94	194	159
TSCHE	1845	322	8316	1420
USA	3715	1759	17057	7640
KANADA	4	11	13	92
ISRAEL	442	144	479	159
THAIL			389	67
INDONE	722	147	2309	432
JAPAN	117	66	834	540
TAIWAN	642	131	1277	266
AUSF	23398*	7994*	129899*	44212*
PV			10	3
EU	13136	4918	83775	29969
FRANKR	4969	1961	13949	5601
NIEDL	1762	631	8060	2678
ITAL	836	472	13300	5203
G BRIT	3264	1046	22445	7207
DAENM	765	364	8512	3067
PORTUG	22	8	246	79
SPAN	10	6	962	239
SCHWED	132	62	973	337
FINNL	117	42	313	133
OESTER	1139	250	7270	2418
BELGI	99	63	7508	2868
NORWEG			57	59
SCHWZ	1544	584	6849	2587
TUERK	614	172	2523	630
POLEN	1676	437	11892	3101
TSCHE	524	173	2947	897
UNGARN	2429	482	9840	2052

Wichtigste Ursprungs- und Bestimmungs-Laender	APRIL 1999 dt = 100kg	APRIL 1999 1000 DM	JAN./APR. 1999 dt = 100kg	JAN./APR. 1999 1000 DM
RUMAEN	57	46	290	225
W RUSS			107	84
RUSSLD	479	226	1201	569
SLOWEN	57	86	153	213
KROAT	138	54	326	140
MAROKK	110	43	458	186
AEGYPT	106	49	611	236
S AFR	86	43	279	141
USA	1774	491	6252	1615
KANADA	265	66	447	105
JAMAIK			86	149
TRINID	53	60	436	406
IRAN	3	2	185	213
ISRAEL			206	212
SAUDIA			102	89
INDIEN			123	62

3920 20 71

PROPYLENZIERBAND DI>0,10MM BR>5-20MM

EINF	173*	145*	859*	831*
EU	161	131	820	795
FRANKR	120	59	451	252
ITAL	32	64	147	252
G BRIT			49	146
BELGI			146	122
AUSF	62*	198*	169*	480*
PV	3	8	16	45
EU	37	121	73	211
OESTER	19	74	29	100
USA	3	30	21	91

3920 20 79

PROPYLENVERPACKBD DI>0,10 BR>5-20MM

EINF	3400*	1037*	37284*	10906*
EU	2700	802	34723	9986
FRANKR	16	9	882	267
NIEDL	390	112	3081	958
ITAL	36	21	22030	6343
G BRIT	971	237	2092	548
GRIECH	281	73	953	227
SPAN			1500	349
FINNL	206	111	836	305
OESTER	730	216	2789	853
BELGI			490	113
SCHWZ	661	224	2442	834
AUSF	5683*	1833*	19284*	6422*
EU	4002	1175	14230	4410
FRANKR	971	253	3007	826
NIEDL	270	85	1179	418
ITAL	310	99	1107	366
G BRIT	753	177	2309	557
DAENM	43	15	569	191
PORTUG	159	61	1102	444
SPAN	304	84	993	255
SCHWED	330	109	1243	406
OESTER	204	77	608	213
BELGI	366	119	1073	353
TUERK	471	224	1168	531
POLEN	346	122	578	201
TSCHE	135	59	358	173
UNGARN	91	45	463	190
RUSSLD	26	21	110	114

3920 20 90

PROPYLENTAFEL -PLATTE USW DICK>0,10MM

EINF	8049*	3668*	28639*	12730*
AUS LG			395	82
EU	6004	2183	21043	8137
FRANKR	1143	440	4599	1660
NIEDL	804	297	3657	1544
ITAL	560	197	1901	698
G BRIT	1854	422	5465	1443
DAENM	33	86	163	253
SPAN	281	88	375	138
OESTER	584	330	2412	1385
BELGI	745	323	2471	1015
SCHWZ	1021	783	4003	2652
TUERK	256	259	637	588
TSCHE	304	56	1133	166
SLOWEN	44	14	240	96
USA	44	232	584	720
CHINA	148	31	543	113
AUSF	29337*	10635*	129752*	48829*
EU	14328	5586	66220	25568
FRANKR	3306	984	12063	3904
NIEDL	1680	679	7512	3547
ITAL	2123	662	11333	4206
G BRIT	2993	1506	13809	5701
DAENM	1012	379	7186	2368
PORTUG	466	293	1264	688
SPAN	898	292	3211	1081
SCHWED	940	393	3519	1443
FINNL	153	59	690	280
OESTER	475	193	4129	1672
BELGI	228	122	1263	572
NORWEG	157	82	322	145
SCHWZ	2411	938	8208	3149
TUERK	1046	327	2387	757
POLEN	4000	1016	23273	6459
TSCHE	1087	458	4470	2135
UNGARN	513	160	2475	916
RUMAEN	12	12	144	114

Wichtigste Ursprungs- und Bestimmungs-Laender	APRIL 1999 dt = 100kg	APRIL 1999 1000 DM	JAN./APR. 1999 dt = 100kg	JAN./APR. 1999 1000 DM
RUSSLD	123	52	141	59
SLOWEN	46	20	549	208
S AFR	242	90	682	259
USA	1499	735	6054	3160
KANADA	99	50	643	357
MEXIKO	13	4	2227	1341
BRASIL	167	20	254	277
CHILE	7	4	52	260
ISRAEL	81	37	764	293
SINGAP	545	144	2455	660
TAIWAN	535	115	783	180
HONGK	1423	407	4715	1378
AUSTRL	552	135	914	260

3920 30 00

STYROLTAFELN -PLATTEN -FOLIEN USW

EINF	25564*	8209*	95032*	30686*
LV			223	247
AUS LG			40	46
EU	23446	7635	84091	27504
FRANKR	4633	1603	21716	7163
NIEDL	3518	756	13064	2673
ITAL	3490	961	13648	4002
G BRIT	634	306	2746	1261
IRLAND	67	27	379	147
DAENM	290	64	1392	334
SPAN	234	62	1147	336
SCHWED	412	161	1548	527
OESTER	4302	1406	11504	3508
BELGI	5745	2272	16827	7536
SCHWZ	1369	330	7151	1859
POLEN	50	8	608	122
TSCHE	248	63	1491	362
USA	185	77	813	573
ISRAEL	159	57	631	171
AUSF	28961*	10343*	93491*	34049*
EV			13	14
PV	32	11	72	30
EU	11763	5609	45457	19155
FRANKR	3352	1732	8225	4658
NIEDL	2942	1350	17322	6285
ITAL	289	205	759	696
G BRIT	741	360	1562	747
DAENM	870	257	2642	768
GRIECH	57	54	123	120
SPAN	280	239	762	725
SCHWED	171	123	564	307
FINNL	5	6	151	71
OESTER	2558	963	10358	3353
BELGI	402	268	2832	1303
NORWEG	157	79	290	158
SCHWZ	12868	2411	33206	6714
LITAU	59	58	72	70
POLEN	1649	684	5913	2558
TSCHE	452	280	1729	1014
UNGARN	395	48	768	214
UKRAIN	15	11	782	260
RUSSLD	575	443	1585	1538
SLOWEN	311	89	834	248
ALGER			442	168
ARGENT	7	8	138	107
LIBAN			142	129
SYRIEN	11	29	27	80
ISRAEL			104	70
A EMIR	12	8	103	72
AUSTRL	301	252	550	478
NEUSEE	142	79	152	91

3920 41 11

VC-TAFEL N BIEGSAM N WEICHGEM D <1MM

EINF	11402*	3741*	25633*	9576*
EU	9293	3073	19123	6867
FRANKR	182	119	486	284
NIEDL			625	457
ITAL	8948	2829	17666	5891
G BRIT	16	54	199	164
SCHWZ	70	160	367	792
UNGARN	1519	353	4644	1476
ISRAEL	306	99	1098	356
AUSF	1999*	2374*	19104*	16564*
EU	42	76	10517	6945
FRANKR	11	5	2388	794
NIEDL	5	6	780	595
ITAL			770	463
G BRIT			2852	1985
IRLAND			374	476
DAENM			1427	1165
PORTUG	11	42	285	353
FINNL			508	204
OESTER	5	7	310	173
BELGI			714	674
NORWEG	15	11	78	72
SCHWZ	205	273	755	763
TUERK	123	134	219	235
POLEN	623	830	2686	3752
TSCHE	62	61	326	306
UNGARN	10	17	101	127
AEGYPT	12	67	28	182
USA	375	348	2101	1774
KANADA			345	334
BRASIL	12	7	142	78
CHILE			113	76
ZYPERN	6	8	85	142
ISRAEL			83	53
SINGAP	10	11	108	161
CHINA			47	57
AUSTRL	366	338	995	975

Wichtigste Ursprungs- und Bestimmungs-Laender	APRIL 1999		JAN./APR. 1999	
	dt = 100kg	1000 DM	dt = 100kg	1000 DM
3920 41 19				
VC-TAFEL N BIEGSAM N WEICHGEM D >1MM				
EINF	1637*	1024*	11266*	5773*
EU	817	430	8975	4380
FRANKR	545	309	2324	1085
ITAL	256	99	875	423
G BRIT			1050	287
BELGI	1	3	4679	2540
SCHWZ	64	143	103	238
TSCHE	466	114	1545	345
KANADA			158	178
CHINA			155	275
JAPAN	164	283	164	285
AUSF	22935*	8890*	81424*	33090*
PV		4		23
EU	19155	7337	65734	25657
FRANKR	8330	3169	28529	11121
NIEDL	1933	767	5911	2511
ITAL	1461	550	5357	1960
G BRIT	3592	1359	13557	5012
DAENM	468	188	2147	930
PORTUG	103	47	450	219
SPAN	1158	441	3362	1298
SCHWED	318	121	842	344
FINNL	123	45	533	238
OESTER	800	281	2340	882
BELGI	797	333	2567	1071
SCHWZ	1084	416	4456	1746
POLEN	92	37	808	394
TSCHE	655	279	2144	982
SLOWAK	142	54	367	161
RUMAEN	44	22	248	111
RUSSLD	107	58	730	332
S AFR	150	60	620	235
USA	565	221	2625	1021
CHILE			81	878
SAUDIA			128	83
HONGK	378	130	1123	414
AUSTRL			632	164
NEUSEE	125	51	186	75
3920 41 91				
VC-TAFEL N BIEGSAM WEICHGEMACHT D<1MM				
EINF	1253*	404*	4828*	1830*
EU		1		1
SCHWZ	732	309	4262	1720
UNGARN	430	52	430	52
AUSF	51*	38*	287*	199*
EU		2	5	6
3920 41 99				
VC-TAFEL N BIEGSAM WEICHGEMACHT D>1MM				
EINF	309*	95*	3295*	1309*
EU	137	63	2905	1174
FRANKR	4	4	1943	784
BELGI			454	138
UNGARN	162	25	361	87
AUSF	9917*	5162*	28834*	16452*
EU	8638	4391	23227	13402
FRANKR	1756	800	5502	3224
NIEDL	947	431	2052	971
ITAL	888	357	2121	866
G BRIT	3292	1921	8034	4414
DAENM	217	113	832	403
PORTUG	20	76	144	280
SPAN	242	119	848	1540
SCHWED	147	76	371	180
OESTER	82	50	178	112
BELGI	982	416	2954	1325
SCHWZ	183	111	832	431
LITAU	125	77	253	132
POLEN	86	55	1056	531
TSCHE	72	39	434	244
SLOWAK	6	3	268	119
UKRAIN	15	22	248	143
RUSSLD	393	246	1218	771
SLOWEN	110	59	110	59
3920 42 11				
VC-TAFEL BIEGSAM N WEICHGEMACHT D<1MM				
EINF	8814*	4597*	41789*	20125*
AUS LG			85	168
EU	5378	3049	27370	14024
FRANKR	36	24	504	325
NIEDL	154	61	791	489
ITAL	4667	2414	20850	10200
G BRIT	162	136	768	589
SPAN	7	3	134	256
SCHWED			3409	1161
OESTER	334	393	729	835
BELGI	4	3	107	109
NORWEG			4462	1243
SCHWZ	1303	1004	4228	3100
UNGARN	1351	247	3162	657
ISRAEL	109	33	639	315
CHINA	300	101	446	174
TAIWAN	60	39	601	212
AUSF	175102*	75891*	381548*	166183*
EV			319	284
EU	150979	64816	287820	124001
FRANKR	41954	17001	69243	27902
NIEDL	14443	5981	37021	15495
ITAL	26376	10457	53408	21643
G BRIT	30828	14133	52227	23043
IRLAND	2989	1310	5449	2365
DAENM	3861	1658	7013	3316
GRIECH	1445	619	3182	1432
PORTUG	1732	955	3759	1940
SPAN	11370	5148	21700	10299
SCHWED	2609	1188	5727	2606
FINNL	1767	960	3672	2027
OESTER	6105	3222	11819	6327
BELGI	5487	2160	13585	5580
NORWEG	119	55	469	218
SCHWZ	9762	3597	41667	15583
TUERK	242	138	696	396
LITAU	43	28	482	247
POLEN	3036	1275	9410	3914
TSCHE	550	216	2366	959
SLOWAK	32	11	341	137
UNGARN	502	211	1847	977
RUMAEN	349	147	686	285
UKRAIN	45	36	172	116
RUSSLD	573	238	991	487
KASACH			12	60
USBEK	42	52	42	52
SLOWEN	130	76	844	409
KROAT	206	80	244	120
B HERZ			6	125
BR JUG	60	89	136	165
ALGER	174	146	506	327
TUNES	29	11	486	192
AEGYPT	164	68	459	222
NIGERI	8	15	334	180
DR KON			38	57
KENIA			247	128
MAURIT	80	54	176	124
S AFR	107	50	452	274
USA	3663	2100	13765	6762
KANADA	5	5	405	255
MEXIKO	27	32	222	108
GUATEM	44	60	133	130
COSTA	88	30	299	110
DOM RP			202	172
KOLUMB	86	61	204	176
ECUAD			185	257
BRASIL	241	155	740	518
CHILE	80	58	159	107
ARGENT	119	105	878	600
ZYPERN	42	25	236	148
SYRIEN	150	46	593	219
ISRAEL	455	240	1972	1128
SAUDIA	104	43	405	179
A EMIR	174	95	317	185
PAKIST	395	190	1293	653
INDONE	25	25	91	90
SINGAP	33	18	289	184
PHILIP	6	6	87	94
CHINA	39	16	683	308
JAPAN	1	1	108	55
TAIWAN	350	276	514	395
HONGK	233	85	558	225
AUSTRL	828	499	3345	1874
NEUSEE	85	32	666	340
3920 42 19				
VC-TAFEL BIEGSAM N WEICHGEMACHT D>1MM				
EINF	6308*	2233*	19254*	6446*
LV	28	22	28	22
AUS LG	21	9	21	9
EU	1503	828	3259	1718
FRANKR	21	37	318	234
G BRIT	583	437	1134	723
IRLAND	18	5	141	83
SPAN	802	287	1420	510
NORWEG	208	78	734	238
SCHWZ	4406	1195	14656	4145
ISRAEL			254	76
THAIL	141	92	281	185
AUSF	8185*	4245*	25309*	15376*
EV			250	155
EU	5277	2381	16064	8835
FRANKR	1037	641	3573	2347
NIEDL	177	115	1638	610
ITAL	332	190	1500	1009
G BRIT	380	258	1744	1091
GRIECH	388	212	1012	552
SPAN	538	392	1887	1385
FINNL	55	34	237	175
OESTER	1334	296	2793	985
BELGI	932	179	1375	475
TUERK	181	156	500	414
POLEN	1870	1089	4367	2510
TSCHE	185	128	845	855
SLOWAK	133	83	349	193
UKRAIN	16	22	358	221
RUSSLD	73	67	410	345
NIGERI	6	4	136	84
S AFR	3	2	110	86
USA	15	17	159	455
BRASIL	11	7	206	130
ARGENT			195	113
JORDAN	32	33	89	108
SAUDIA	67	23	223	79
3920 42 91				
VC-TAFEL BIEGSAM WEICHGEMACHT D <1MM				
EINF	17896*	7091*	57445*	22004*
LV	16	19	48	56
AUS LG	16	21	48	65
EU	14958	5489	47654	16797
FRANKR	2725	1247	6175	2842
NIEDL	2666	832	10741	2965
ITAL	1313	502	7107	2706
G BRIT	603	601	4711	2390
IRLAND	750	126	750	126
DAENM	132	85	1535	724
SPAN	1323	396	2687	891
SCHWED	1	2	695	219
FINNL	1911	617	5287	1640
BELGI	3382	1014	7653	2151
NORWEG	110	37	774	205
SCHWZ	1631	1042	4305	3037
TSCHE	633	160	2236	786
UNGARN	4	2	908	119
USA	37	72	167	269
JAPAN	68	174	182	376
AUSF	46491*	34483*	160703*	113204*
EV	401	140	820	342
PV	44	37	245	155
EU	34262	26286	96919	74043
FRANKR	6105	3199	14798	8964
NIEDL	3313	2222	13411	8033
ITAL	3516	3684	8646	10278
G BRIT	4615	4376	18282	15465
IRLAND	142	212	422	596
DAENM	622	661	1223	1124
GRIECH	167	151	235	245
PORTUG	884	283	4778	1383
SPAN	3341	1864	6839	3565
SCHWED	507	514	871	979
FINNL	30	20	135	123
OESTER	960	614	3295	2772
BELGI	8830	7798	22752	19820
LUXEMB	1230	688	1232	696
NORWEG	30	27	367	255
SCHWZ	1112	701	4194	2752
TUERK	50	56	299	610
LETTLD	53	18	326	157
LITAU	221	84	937	360
POLEN	1726	1841	5709	5973
TSCHE	1071	713	3917	2669
SLOWAK	309	168	772	540
UNGARN	217	178	946	904
RUMAEN	16	386	70	1048
UKRAIN			184	85
RUSSLD	820	323	3544	1534
SLOWEN	310	108	711	298
TUNES	5	3	199	154
LIBYEN			48	58
AEGYPT	365	52	434	86
USA	4973	2723	23138	12979
KANADA	21	37	353	379
CHILE			13414	5221
ISRAEL			44	60
CHINA	73	59	915	709
SKOREA	146	102	1143	736
TAIWAN	122	80	122	80
HONGK	136	231	203	353
AUSTRL	177	103	1013	646
3920 42 99				
VC-TAFEL BIEGSAM WEICHGEMACHT D >1MM				
EINF	1863*	1092*	8812*	3758*
AUS LG			1	6
EU	431	268	2228	1206
FRANKR	211	98	1315	572
OESTER			172	160
BELGI	129	120	403	288
SCHWZ	102	175	665	675
TUERK	403	135	560	207
POLEN			204	55
UNGARN	388	109	4003	884
USA	53	213	136	355
ISRAEL	421	164	428	188
AUSF	8331*	6218*	27868*	19863*
PV	8	7	49	33
EU	4229	3359	14521	10392
FRANKR	115	103	685	417
NIEDL	645	405	1717	1103
ITAL	257	248	404	372
G BRIT	1364	1433	4034	3656
IRLAND	265	198	837	646
DAENM	9	17	242	151
GRIECH	10	4	211	186
SPAN	124	165	383	273
SCHWED	52	46	161	223
FINNL	43	28	103	110
OESTER	150	106	1593	684
BELGI	1179	592	4071	2506
NORWEG	36	11	116	133
SCHWZ	562	453	2655	1829
POLEN	467	247	1082	574
TSCHE	393	209	1954	1000
SLOWAK	3	3	326	205
AEGYPT	11	8	182	72
S AFR	8	24	39	97
USA	338	130	964	450
BRASIL	33	16	298	291
A EMIR	284	56	629	141
INDONE	169	72	169	72
SINGAP	69	46	784	384
CHINA	912	1173	2505	3175
JAPAN			117	87
AUSTRL	213	95	324	171

Wichtigste Ursprungs- und Bestimmungs-Laender	APRIL 1999 dt = 100kg	APRIL 1999 1000 DM	JAN./APR. 1999 dt = 100kg	JAN./APR. 1999 1000 DM
3920 51 00				
POLYMETHYL-METHACRYLAT-TAFELN USW				
EINF	15516*	11453*	61382*	39353*
EU	12030	7928	49070	27556
FRANKR			11655	3878
NIEDL	835	719	5317	3399
ITAL	146	142	1936	997
G BRIT	1471	1014	4799	3454
DAENM	244	246	660	627
SPAN	184	107	3859	1691
OESTER	8694	5138	17079	10799
BELGI	456	562	3765	2711
SCHWZ	100	99	229	278
SLOWAK	366	138	2408	902
SLOWEN	112	102	341	309
NAMIB	461	321	461	321
USA	2189	2404	7790	8629
ISRAEL			674	271
JAPAN	132	417	241	969
AUSF	44805*	26072*	97371*	53411*
EV			134	101
PV			51	31
EU	38593	22461	78720	41931
FRANKR	3031	2774	8244	5526
NIEDL	4178	2411	10688	5274
ITAL	5607	3013	7974	4077
G BRIT	9024	5525	17437	9334
IRLAND	197	185	278	210
DAENM	1651	724	4392	1953
GRIECH	840	432	1557	775
PORTUG	661	299	899	409
SPAN	8093	3699	10442	4758
SCHWED	1044	587	3614	1899
FINNL	500	212	1831	930
OESTER	1961	1300	6135	3676
BELGI	1806	1298	5229	3108
ISLAND	55	27	146	77
NORWEG	224	101	642	301
SCHWZ	2185	1195	6246	3552
TUERK	280	188	472	351
POLEN	1152	569	4548	2290
TSCHE	349	334	984	837
UNGARN	508	333	1225	922
RUSSLD	7	3	564	292
SLOWEN	20	21	277	141
USA	20	23	112	125
IRAN			85	150
INDIEN	221	35	1155	152
CHINA	302	175	306	176
JAPAN	232	390	694	1490
AUSTRL	305	134	337	161
3920 59 10				
TAFEL USW COPOL ACRYL-METHACRYLSESTER				
EINF	491*	1015*	1759*	3717*
EU	69	120	109	178
OESTER	69	119	90	134
USA	38	104	209	531
JAPAN	384	791	1441	3008
AUSF	19*	70*	26*	121*
EU	16	55	20	75
3920 59 90				
TAFELN PLATTEN USW AND ACRYLPOLYMERE				
EINF	536*	557*	6912*	3824*
EU	238	181	6178	2622
ITAL			1938	720
OESTER	121	133	3590	1689
SCHWZ	90	113	291	393
USA	30	189	158	652
AUSF	5103*	2437*	8485*	4711*
EU	3816	1832	4264	2494
FRANKR	2005	845	2107	967
ITAL	56	38	207	239
G BRIT	234	103	240	127
IRLAND	454	271	454	271
DAENM	368	153	371	162
OESTER	379	245	501	390
BELGI	317	149	325	162
NORWEG			78	99
SCHWZ	105	66	233	155
TUERK			212	117
W RUSS	82	98	220	264
SLOWEN	1053	418	3165	1279
3920 61 00				
POLYCARBONAT-TAFELN -PLATTEN USW				
EINF	5478*	5028*	19405*	18349*
EU	4276	3848	15422	13955
FRANKR	123	126	466	474
NIEDL	1837	1970	7743	7939
ITAL	1221	813	2564	1597
G BRIT	329	293	1862	1451
DAENM	9	8	94	77
SCHWED	350	226	1303	1008
OESTER	35	53	50	87
BELGI	316	315	1277	1272
SCHWZ	902	781	2510	2461
USA	83	186	360	554
ISRAEL	38	35	689	526
INDIEN	160	46	283	97
CHINA			64	185
JAPAN	13	126	26	509
AUSF	11452*	17137*	26420*	44707*
EV	7	171	259	520
LV	1	100	6	307
PV	13	57	13	57
EU	8870	11317	18311	27210
FRANKR	1179	1468	2690	3493
NIEDL	562	712	1299	1768
ITAL	2260	2915	4249	7849
G BRIT	2397	2615	4317	5541
IRLAND	3	23	58	414
DAENM	74	69	907	841
GRIECH	35	35	103	111
PORTUG	97	167	256	462
SPAN	1047	909	1574	1557
SCHWED	133	207	541	748
FINNL	262	992	556	1615
OESTER	380	837	838	1724
BELGI	341	367	923	1084
SCHWZ	403	499	1086	1293
TUERK	76	70	89	102
LETTLD	11	12	49	100
POLEN	140	144	1126	1040
TSCHE	292	384	898	1294
SLOWAK	1	4	158	157
UNGARN	156	170	438	912
RUSSLD	64	55	594	1053
SLOWEN	28	87	30	118
AEGYPT	538	2436	538	2436
S AFR	26	43	79	126
USA	147	698	622	3136
MALAYS	103	328	378	1201
CHINA	104	66	118	78
SKOREA	72	130	242	394
JAPAN	21	26	183	852
TAIWAN	24	34	385	853
HONGK	297	468	835	1821
3920 62 11				
POLYETHYLTEREPHTH-FOLIE 0,072-0,079MM				
EINF	1402*	802*	4776*	2975*
EU	1402	802	3396	1882
NIEDL	9	6	186	126
ITAL	102	173	255	324
BELGI			1664	809
LUXEMB	1221	579	1221	579
JAPAN			1380	1093
AUSF	57*	107*	554*	704*
LV	1	21	1	21
EU	3	6	124	182
PORTUG	3	6	106	147
SCHWZ			100	86
TAIWAN			96	70
3920 62 13				
POLYETHYLTEREPHTHALFOLIE 0,10-0,15MM				
EINF	273*	898*	1445*	3219*
USA	266	891	684	2327
JAPAN	7	7	761	892
AUSF	65*	166*	259*	614*
EU			53	142
SCHWZ	15	24	84	114
USA	33	76	96	216
3920 62 19				
AND POLYETHYLTEREPHTHAL-TAFEL<0,35 MM				
EINF	69394*	48431*	226903*	145254*
EV	15343	6365	73647	32396
AUS LG	119	654	1400	3829
EU	44830	34761	122438	90965
FRANKR	18117	9674	44777	24204
NIEDL	11775	9196	25194	19334
ITAL	2176	1413	11526	5378
G BRIT	2875	2190	7895	5782
IRLAND	140	567	465	1868
DAENM	34	9	1592	502
OESTER	234	2219	826	6500
BELGI	2854	5063	21334	21105
LUXEMB	6569	4392	8668	6170
SCHWZ	373	756	1267	2474
TSCHE	1473	462	4387	1457
USA	4596	4142	18395	12301
INDIEN	583	187	2421	843
THAIL	309	68	2241	557
CHINA	846	646	2093	1885
SKOREA	13542	5027	58366	22303
JAPAN	1772	2028	11057	11345
TAIWAN	899	230	3680	927
HONGK	60	108	60	108
AUSF	9729*	13391*	80968*	71205*
EV	5	16	5	16
LV	371	1623	1604	6902
EU	3089	6233	51018	43355
FRANKR	843	1153	9787	8665
NIEDL	647	558	4166	2685
ITAL	380	1780	8371	9675
G BRIT	66	171	4446	2579
IRLAND	286	399	6898	3974
DAENM	99	177	1660	1115
GRIECH	5	33	409	232
PORTUG	28	192	269	589
SPAN	255	1187	2120	4788
SCHWED	65	194	2368	1476
FINNL	1	8	875	864
OESTER	179	218	2967	1864
BELGI	233	190	1797	1510
LUXEMB	2	3	4885	3369
SCHWZ	1588	1125	10223	5833
TUERK	415	147	1939	732
POLEN	307	417	4293	3502
TSCHE	99	89	644	827
SLOWAK	62	56	221	227
UNGARN	195	135	601	464
RUMAEN	170	119	182	131
RUSSLD	167	44	567	170
SLOWEN	11	7	116	135
KROAT			431	221
S AFR	19	26	196	151
USA	2305	2533	5524	5537
MEXIKO	297	131	927	467
BRASIL	104	209	271	856
ISRAEL	44	31	251	253
A EMIR	75	66	125	127
INDIEN	102	250	444	1094
INDONE			26	87
CHINA	9	251	495	813
SKOREA	18	376	196	1901
JAPAN	15	11	49	103
TAIWAN	285	640	1009	2608
HONGK	232	378	544	947
AUSTRL	6	7	37	72
3920 62 90				
POLYETHYLTEREPHTHALAT-TAFELN >0,35 MM				
EINF	4329*	2360*	18745*	12309*
AUS LG		1		1
EU	3766	1494	16225	8975
FRANKR	783	330	1385	797
NIEDL	34	17	2342	1914
ITAL	186	106	526	296
G BRIT	1158	556	2285	2193
DAENM			342	78
SPAN	1388	362	5401	1535
LUXEMB			3213	1832
SCHWZ	99	183	618	1198
USA	311	512	643	1323
CHINA			246	68
SKOREA	9	4	380	129
JAPAN	131	158	369	535
AUSF	2177*	1504*	6315*	4788*
EU	1528	926	4171	3228
FRANKR	267	150	727	641
NIEDL	890	355	1504	778
ITAL	114	69	506	367
G BRIT	186	273	433	612
DAENM	8	9	401	289
SPAN	7	7	274	172
BELGI	28	42	180	201
POLEN	39	16	255	117
TSCHE	131	58	413	176
USA	209	370	677	721
SAUDIA			100	72
INDONE	158	54	226	70
3920 63 00				
TAFEL PLATTE USW UNGESAETT POLYESTER				
EINF	2904*	1716*	13525*	7721*
AUS LG			39	49
EU	924	994	2848	3334
FRANKR	219	319	1036	934
NIEDL	136	43	287	221
ITAL	37	25	302	162
OESTER	482	134	1113	383
BELGI	10	411	33	1513
SCHWZ	1491	539	9574	3940
INDIEN			310	64
SKOREA	286	100	423	196
AUSF	189*	152*	1502*	1202*
PV	47	22	47	22
EU	31	21	796	614
FRANKR		1	110	111
NIEDL			95	78
G BRIT			122	94
PORTUG			247	119
BELGI			125	120
SCHWZ	117	89	496	376
3920 69 00				
TAFEL PLATTE FOLIE USW AND POLYESTER				
EINF	5690*	8077*	32355*	31122*
LV			20	3
PV	51	65	434	586
AUS LG	32	23	496	207
EU	3623	6817	25961	26308
FRANKR	263	254	409	375
NIEDL	1026	4914	4067	15792
ITAL	841	716	1980	1681
G BRIT	834	450	5226	2493

Wichtigste Ursprungs- und Bestimmungs-Laender	APRIL 1999 dt = 100kg	APRIL 1999 1000 DM	JAN./APR. 1999 dt = 100kg	JAN./APR. 1999 1000 DM
IRLAND	13	10	231	146
DAENM	22	38	110	156
PORTUG			3982	1204
SPAN	23	15	8038	2424
SCHWED			302	51
OESTER	427	201	881	389
BELGI	174	219	651	549
SCHWZ	164	236	870	1243
POLEN	14	10	137	137
UKRAIN	51	65	434	586
USA	113	350	381	1002
INDIEN	198	51	257	64
SKOREA	1280	330	3633	1163
JAPAN	31	128	162	410
AUSF	5537*	3569*	19402*	13356*
PV	62	81	470	524
EU	3435	2007	13873	8707
FRANKR	404	460	1155	1246
NIEDL	1072	567	4477	2436
ITAL	42	68	265	393
G BRIT	54	78	435	526
DAENM	1512	522	4811	1680
SPAN	37	51	264	499
SCHWED	67	24	519	257
FINNL	20	19	440	409
OESTER	118	99	876	655
BELGI	97	71	547	486
SCHWZ	1588	963	3392	2164
POLEN	72	49	343	248
TSCHE	54	90	101	144
UNGARN	40	104	198	541
UKRAIN	61	65	451	490
USA	13	56	32	111
KANADA	153	59	512	246
INDONE			15	57
3920 71 10				
FOLIE USW REGENERIERT CELLULOSE <0,75				
EINF	3114*	3353*	11143*	12215*
EU	3037	2914	10965	11449
FRANKR	15	14	67	122
NIEDL	116	53	360	258
ITAL	679	1096	3599	5420
G BRIT	1534	1248	4077	3579
SPAN	674	490	2459	1774
BELGI	19	13	385	258
USA			11	97
MEXIKO	62	50	62	50
JAPAN	15	389	105	619
AUSF	126*	118*	924*	843*
EU	18	27	316	248
FRANKR		1	64	52
BELGI			73	64
POLEN	1	2	182	206
UNGARN	5	6	264	177
RUSSLD	90	51	90	51
3920 71 90				
TAFELN PLATTEN USW REGEN CELLULOSE				
EINF	2*	12*	173*	300*
EU	2	7	170	239
ITAL			153	207
AUSF	90*	133*	248*	440*
EU	10	49	114	231
NIEDL	6	38	87	170
POLEN			33	70
3920 72 00				
VULKANFIBER-TAFELN PLATTEN USW				
EINF	162*	145*	379*	259*
AUS LG	13	9	37	27
EU	3	3	145	71
USA	145	132	145	132
AUSF	1690*	1239*	11659*	8129*
PV	34	32	216	204
EU	563	429	7084	4982
FRANKR		1	1221	753
NIEDL	250	218	1519	1171
ITAL	246	146	3097	2077
OESTER	59	49	1027	799
SCHWZ	391	281	910	670
TUERK	73	49	426	283
RUMAEN	34	32	232	222
UKRAIN	98	70	98	70
S AFR	57	38	196	121
USA	54	29	252	106
KANADA			179	110
MEXIKO	207	146	1055	724
INDIEN			165	97
SKOREA	143	90	902	575
3920 73 10				
CELLULOSEACETAT-FILMUNTERL USW ROLLEN				
EINF	*	*	438*	703*
EU			438	703
BELGI			438	703
AUSFUHR UNTER 3916 90 90				
3920 73 50				
CELLULOSEACETAT-FOLIE USW DICK<0,75MM				
EINF	214*	454*	549*	1502*
AUS LG	1	12	6	56
EU	132	127	371	430
G BRIT	125	116	351	367
TSCHE	51	62	99	101
USA	19	235	67	803
KANADA			1	51
JAPAN	2	28	9	108
AUSFUHR UNTER 3916 90 90				
3920 73 90				
CELLULOSEACETAT-PLATTEN -TAFELN USW				
EINF	258*	981*	782*	2935*
AUS LG	38	426	107	1203
EU	130	412	438	1315
ITAL	69	213	293	897
G BRIT	25	104	28	120
OESTER	20	43	89	193
SCHWZ	43	109	124	312
JAPAN	38	426	107	1203
AUSFUHR UNTER 3916 90 90				
3920 79 00				
PLATTEN TAFELN USW AND CELLULOSEDERIV				
EINF	31*	58*	140*	152*
EU	13	49	15	56
AUSFUHR UNTER 3916 90 90				
3920 91 00				
POLYVINYLBUTYRAL-TAFELN -PLATTEN USW				
EINF	13265*	12084*	41038*	39588*
EV	1317	797	3085	1922
LV	73	59	489	459
AUS LG	73	59	489	459
EU	2995	3071	19003	19809
NIEDL	1740	1740	6559	6319
BELGI	1250	1326	12351	13417
USA	7507	6442	13684	11331
JAPAN	2762	2566	8350	8443
AUSF	32591*	28599*	86512*	80749*
PV			245	224
EU	29801	25677	77919	71614
FRANKR	1170	772	4607	4366
NIEDL	24837	21433	49625	43191
ITAL	1728	1632	7559	8262
G BRIT			1282	1170
SPAN	210	97	2770	2640
FINNL	927	889	4870	4947
OESTER	54	117	383	427
BELGI	875	737	6410	6164
LUXEMB			266	351
SCHWZ	84	86	412	442
TUERK	4	6	192	225
ESTLD	90	73	183	147
LITAU			101	140
POLEN	171	177	513	548
TSCHE	188	115	399	244
SLOWAK	23	33	91	139
RUSSLD	178	79	178	79
MAROKK			56	67
AEGYPT	24	36	147	215
S AFR	339	504	573	850
USA	472	388	1591	1251
KANADA	98	59	353	177
KOLUMB	79	115	137	205
VENEZU	93	169	261	448
ECUAD	13	24	117	167
PERU	63	89	98	142
ARGENT	86	126	158	227
ISRAEL	392	365	660	620
JORDAN			55	65
INDIEN	3	5	246	295
INDONE	19	24	65	62
MALAYS	87	111	457	520
CHINA	65	72	256	277
SKOREA	32	42	181	249
TAIWAN	175	203	749	874
HONGK	5	10	269	302
3920 92 00				
POLYAMID-TAFELN -PLATTEN -FOLIEN USW				
EINF	6527*	5625*	18003*	16734*
EV	4	33	7	59
AUS LG	494	370	1796	1360
EU	5059	4356	13359	12586
FRANKR	475	281	685	455
NIEDL	21	43	105	305
ITAL	3211	2591	7263	6132
G BRIT			267	562
DAENM	298	241	522	424
FINNL			1256	1020
OESTER	410	753	884	1650
BELGI	644	467	2245	1948
SCHWZ	55	212	408	915
USA	425	346	1329	1014
CHINA	320	191	891	588
SKOREA	125	78	342	229
JAPAN	528	421	1613	1329
AUSFUHR UNTER 3915 90 99				
3920 93 00				
AMINOHARZ-TAFELN -PLATTEN -FOLIEN USW				
EINF	140*	97*	527*	354*
AUS LG			16	13
EU	140	97	511	341
BELGI	138	71	472	289
AUSF	2526*	1572*	12734*	7441*
EU	30	35	90	100
TUERK	1227	840	4295	2874
UNGARN			111	89
S AFR	310	180	2963	1536
BRASIL	84	65	539	331
ISRAEL			326	186
AUSTRL	145	63	870	391
NEUSEE	703	364	3444	1850
3920 94 00				
PHENOLHARZ-TAFEL -PLATTE -FOLIE USW				
EINF	16*	23*	131*	658*
EU	15	15	99	91
USA	1	7	30	561
AUSF	59*	57*	526*	442*
PV	39	35	220	237
EU	1	3	16	48
TUERK			162	59
RUMAEN	47	45	237	254
3920 99 21				
POLYIMIDFOLIE -STREIFEN UNBESCHICHTET				
EINF	41*	666*	174*	2828*
EV		21		21
AUS LG		21		21
EU			2	69
BELGI			2	65
USA	26	450	122	2138
TAIWAN	14	161	46	546
AUSF	11*	114*	21*	393*
EU	7	43	7	51
SCHWZ		2	4	110
TSCHE	3	42	8	159
3920 99 28				
TAFELN USW AND KONDENSPOLYMERISATERZG				
EINF	757*	1585*	2467*	6031*
EV			1	7
AUS LG	6	24	54	152
EU	293	311	1133	1903
G BRIT		1	50	139
BELGI	257	298	944	1639
SCHWZ	14	123	83	497
USA	342	516	793	1299
JAPAN	88	603	414	2266
AUSF	1735*	5189*	4478*	14137*
LV		15		15
PV	18	73	60	329
EU	1479	3836	3848	9423
FRANKR	197	628	686	1425
NIEDL	75	227	144	387
ITAL	92	195	177	407
G BRIT	292	1166	1113	3229
IRLAND	12	93	36	174
DAENM	20	24	147	295
SPAN	201	484	493	1063
SCHWED	253	322	308	488
FINNL	39	91	84	202
OESTER	167	382	415	987
BELGI	130	214	238	740
NORWEG	86	278	214	675
SCHWZ	33	125	88	390
SLOWAK		4	9	114
UNGARN		18	2	89
B HERZ	2	49	5	125
USA	2	203	31	1749
CHINA	2	109	18	164
SKOREA	33	125	78	275
JAPAN	21	112	22	167

Wichtigste Ursprungs- und Bestimmungs-Laender	APRIL 1999 dt = 100kg	APRIL 1999 1000 DM	JAN./APR. 1999 dt = 100kg	JAN./APR. 1999 1000 DM
3920 99 51				
POLYVINYLFLUORIDFOLIEN				
EINF	87*	437*	323*	1809*
EU	25	132	148	725
FRANKR			43	132
IRLAND			29	192
BELGI	25	128	66	346
USA	62	305	174	1043
AUSF	16*	157*	87*	793*
EU	12	96	65	485
OESTER	8	61	30	239
SCHWZ		3	6	66
BULGAR	1	19	5	130
3920 99 53				
IONENAUSTAUSCHMEMBRANE FLUORIERT KST				
EINF	*	2*	10*	874*
JAPAN			10	863
AUSF	*	*	*	*
3920 99 55				
BIAXIL ORIENTIERTE POLYVINYLALKFOLIE				
EINF	49*	87*	300*	500*
USA			33	69
JAPAN	49	87	267	431
AUSF	9*	51*	18*	96*
EU	9	46	17	79
3920 99 59				
AND TAFEL USW ADDITPOLYMERISATIONERZG				
EINF	1627*	4352*	4864*	14455*
EV			4	11
LV			8	40
AUS LG	247	266	565	593
EU	618	728	2050	3402
FRANKR	11	7	148	179
NIEDL	501	419	1242	1518
ITAL	70	171	499	1190
G BRIT	28	56	82	157
BELGI	5	62	54	282
USA	892	3064	2128	9051
JAPAN	102	513	605	1835
AUSF	1910*	4416*	5875*	14119*
PV	19	317	42	740
EU	906	2777	3139	9386
FRANKR	128	362	424	1359
NIEDL	91	683	258	2383
ITAL	413	891	822	2198
G BRIT	13	51	146	424
DAENM	80	111	208	320
GRIECH	4	12	210	171
SPAN	66	126	311	578
SCHWED	13	67	321	522
FINNL	9	35	60	158
OESTER	67	243	156	563
BELGI	21	190	216	683
NORWEG		1	24	98
SCHWZ	51	80	194	365
POLEN	25	199	87	412
TSCHE	347	196	949	802
SLOWAK	1	40	11	164
UNGARN	114	131	238	442
RUMAEN	13	184	32	260
SLOWEN	133	145	388	415
TUNES	6	115	13	227
USA	123	175	150	249
IRAN			65	55
ISRAEL			110	164
SAUDIA	29	57	32	62
INDONE	3	32	8	139
SINGAP	16	58	20	75
JAPAN	66	56	221	196
3920 99 90				
TAFELN PLATTEN FOLIEN USW AND KUNSTST				
EINF	5416*	3668*	12742*	10628*
EV			16	79
LV			17	81
AUS LG	1	6	1	11
EU	4975	2774	10931	6598
FRANKR	1164	296	1868	472
NIEDL	75	55	217	165
ITAL	2048	790	3959	2121
G BRIT	632	687	1512	1572
DAENM	36	331	36	331
SPAN	137	83	1063	703
OESTER	25	15	687	238
BELGI	857	528	1533	955
SCHWZ	298	334	922	1457
USA	102	423	406	1347
CHINA	6	8	33	63
SKOREA			25	76
JAPAN	24	87	158	890
AUSF	3036*	6778*	14135*	28193*
EV	69	211	340	2206
PV	11	55	23	85
EU	1487	2707	9219	14095
FRANKR	339	524	2253	2948
NIEDL	186	364	1311	1547
ITAL	222	341	1152	1388
G BRIT	230	489	1163	2546
IRLAND	8	24	155	164
DAENM	107	184	421	737
SPAN	73	143	468	1448
SCHWED	38	95	661	848
FINNL	22	55	99	237
OESTER	226	411	1069	1642
BELGI	36	73	320	452
LUXEMB			31	51
NORWEG	72	81	393	476
SCHWZ	93	190	610	978
TUERK	14	258	30	425
POLEN	77	104	468	462
TSCHE	152	153	332	393
SLOWAK	1	3	47	87
UNGARN	31	29	104	132
RUSSLD	181	86	230	121
ALGER	6	190	7	194
TUNES	18	63	44	110
AEGYPT			113	77
USA	283	1178	810	4544
BRASIL	36	135	113	200
SINGAP	231	194	566	454
SKOREA	88	173	150	533
JAPAN	88	647	306	3222
TAIWAN	93	270	212	694
3921 11 00				
ZELLKST-TAFELN -PLATTEN USW STYROL				
EINF	22213*	6922*	64265*	27713*
AUS LG	1	1	2	4
EU	17681	4450	51004	19808
FRANKR	1810	838	5590	2869
NIEDL	10463	1475	17743	3982
ITAL	887	326	3188	1204
G BRIT	311	134	1164	514
DAENM	1055	156	2914	504
GRIECH			113	63
SPAN	13	6	211	120
OESTER	723	541	4484	2865
BELGI	2389	957	15531	7649
SCHWZ	2482	1548	7102	4880
POLEN	818	379	2017	1347
TSCHE	715	161	2417	556
UNGARN	113	104	405	291
SLOWEN	60	30	102	86
S AFR	209	108	561	247
USA	47	76	153	194
TAIWAN			58	64
AUSF	20186*	10913*	76787*	47180*
PV				2
EU	10303	4348	48312	24669
FRANKR	2011	1196	15003	9610
NIEDL	5414	1472	13824	4641
ITAL	239	156	2433	1381
G BRIT	156	125	1376	806
DAENM	82	37	496	199
SPAN	52	53	2639	1351
OESTER	1800	925	8176	3996
BELGI	429	283	4074	2439
LUXEMB	69	50	178	122
NORWEG	121	87	449	308
SCHWZ	2744	1770	10618	8168
LETTLD	88	73	606	614
LITAU	11	11	214	252
POLEN	1031	524	3388	2472
TSCHE	811	452	2358	1437
SLOWAK	73	84	227	208
UNGARN	46	35	189	165
RUMAEN	45	54	183	242
W RUSS	30	25	252	115
RUSSLD	4020	2747	6467	5416
KASACH			326	279
KROAT	7	6	148	168
B HERZ	8	71	12	134
LIBYEN			125	125
S AFR	20	72	80	286
USA	831	305	1696	775
MEXIKO			55	96
BRASIL	13	21	61	97
ARGENT			64	65
INDIEN			75	89
CHINA			10	112
3921 12 00				
ZELLKST-TAFEL USW VINYLCHLORIDPOLYMER				
EINF	10521*	3763*	31380*	14894*
EU	6306	1680	19296	8440
FRANKR	651	402	1910	1965
NIEDL	109	76	4151	1761
ITAL	326	158	1662	987
G BRIT	1965	584	6328	2172
IRLAND			78	60
SPAN	46	39	75	103
SCHWED	1	3	41	240
FINNL	200	111	492	232
OESTER	112	37	366	119
BELGI	2848	256	4118	771
SCHWZ	2309	1226	8066	4424
TUERK	195	162	250	202
USA	10	72	199	481
KOLUMB	345	100	364	115
ISRAEL	758	287	1732	653
INDIEN	440	129	886	228
AUSF	25918*	19530*	68324*	48105*
PV	73	97	122	213
EU	19686	14291	42189	25142
FRANKR	4056	2196	11316	5324
NIEDL	1567	948	4293	2411
ITAL	3451	2821	6103	4109
G BRIT	2951	2504	5778	4148
DAENM	655	315	1815	883
GRIECH	131	65	244	131
PORTUG	1161	665	1602	945
SPAN	3376	1834	5243	2693
SCHWED	545	919	721	1028
FINNL	136	59	567	239
OESTER	387	349	1545	1149
BELGI	1246	1600	1782	1991
NORWEG	113	81	712	438
SCHWZ	246	142	1058	781
TUERK	51	174	149	275
POLEN	818	470	2545	2252
TSCHE	486	395	2417	1998
SLOWAK	75	151	317	536
UNGARN	205	204	403	360
RUMAEN	43	45	180	212
W RUSS	66	61	412	419
MOLDAU	57	71	58	73
RUSSLD	618	380	1316	852
SLOWEN	112	90	385	336
S AFR	174	201	390	562
USA	1416	1453	7183	6842
KANADA			88	111
MEXIKO	89	56	1443	977
BRASIL	12	40	69	152
ARGENT	1	16	131	137
ISRAEL	205	48	601	336
SINGAP	42	30	1031	379
PHILIP	10	98	78	610
CHINA	479	453	2528	2312
SKOREA			636	375
JAPAN	310	150	413	288
HONGK	76	56	197	153
AUSTRL	42	88	279	390
3921 13 10				
ZELLKST-TAFEL -PLATTE USW WEICHSCHAUM				
EINF	14953*	9324*	50743*	31621*
AUS LG			1	5
EU	13812	8072	46179	26125
FRANKR	339	201	2427	1301
NIEDL	5129	3098	22018	11743
ITAL	852	701	3809	2732
G BRIT	193	268	549	635
DAENM	214	136	615	516
SPAN	1	2	408	274
OESTER	930	480	3761	1705
BELGI	6132	3141	12570	7174
SCHWZ	459	335	1963	1570
TUERK	34	87	234	598
POLEN	233	87	888	329
TSCHE	194	284	455	700
UNGARN	39	49	193	259
SLOWEN	65	54	224	157
USA	45	167	432	1097
KANADA	34	96	45	129
JAPAN	6	53	55	566
AUSF	10104*	11385*	31412*	39093*
PV	44	171	237	591
EU	7821	7639	21534	22796
FRANKR	1386	1255	4668	4502
NIEDL	283	290	821	1042
ITAL	748	1137	2328	3147
G BRIT	956	1086	2462	2696
DAENM	233	478	687	1609
GRIECH	271	227	400	337
PORTUG	314	325	1581	1800
SPAN	963	877	1874	2007
SCHWED	105	168	231	351
FINNL	82	55	120	128
OESTER	591	594	1301	1346
BELGI	1884	1109	5042	3743
NORWEG	13	33	67	138
SCHWZ	317	567	1161	2102
TUERK	100	122	425	562
POLEN	225	404	778	1270
TSCHE	598	698	2149	2597
SLOWAK	25	44	77	153
UNGARN	178	324	854	1588
RUSSLD	3	20	45	174
SLOWEN	41	131	185	637
KROAT	35	85	164	320
TUNES	53	92	243	380
AEGYPT	4	13	28	82
S AFR	45	106	132	300
USA	223	238	1207	1227
MEXIKO	1	1	200	208
BRASIL	23	39	124	195
SRILAN		3	13	66
VIETN	10	64	30	184
INDONE	14	67	40	138
CHINA	122	153	315	498
SKOREA	52	67	192	279
JAPAN	3	7	448	528
HONGK	66	216	537	1656
AUSTRL	24	41	114	243

Wichtigste Ursprungs- und Bestimmungs-Laender	APRIL 1999 dt = 100kg	APRIL 1999 1000 DM	JAN./APR. 1999 dt = 100kg	JAN./APR. 1999 1000 DM
3921 13 90				
ZELLKUNSTST-TAFEL USW AND POLYURETHAN				
EINF	10670*	10085*	34063*	31049*
EV		4	7	35
AUS LG		5		14
EU	9440	7601	29236	21991
FRANKR	529	375	1640	1044
NIEDL	1769	1226	8532	5946
ITAL	243	171	547	461
G BRIT	667	617	2892	2242
DAENM	951	410	3051	1241
SPAN			145	93
OESTER	3428	3682	6182	6804
BELGI	1847	1119	6231	4151
SCHWZ	910	664	3283	2304
POLEN	82	126	324	456
USA	140	1598	699	5576
ISRAEL			215	115
CHINA	83	15	194	245
TAIWAN			34	79
AUSF	9087*	10695*	32059*	38820*
EV			1	4
PV	70	520	299	2279
EU	5305	5803	16497	19807
FRANKR	869	943	3338	3856
NIEDL	470	567	1565	1938
ITAL	724	761	1958	2284
G BRIT	630	752	2242	2883
DAENM	190	241	610	832
GRIECH	68	101	246	357
PORTUG	614	511	1166	1294
SPAN	385	542	1274	1812
SCHWED	261	366	1005	1424
FINNL	134	218	483	641
OESTER	585	523	1592	1324
BELGI	370	273	995	920
NORWEG	26	37	228	318
LIECHT	27	26	104	107
SCHWZ	1697	1724	6930	6206
TUERK	13	29	246	223
POLEN	93	177	504	797
TSCHE	474	370	1918	1873
SLOWAK	62	60	170	162
UNGARN	154	80	305	292
RUMAEN	27	166	59	227
UKRAIN	89	102	96	111
RUSSLD	27	16	401	152
SLOWEN	1	2	147	215
KROAT	14	22	66	110
TUNES	15	45	79	164
USA	344	596	1506	2265
KANADA	13	17	64	105
MEXIKO	67	45	206	162
ISRAEL	1	8	51	81
INDIEN	1	10	710	726
SRILAN	8	39	43	277
VIETN	32	207	211	1482
INDONE	1	103	2	108
CHINA	312	534	603	1249
JAPAN	94	100	401	449
TAIWAN	16	30	60	113
HONGK	59	157	139	443
AUSTRL	40	57	54	95
3921 14 00				
ZELLKUNSTST-TAFEL USW REGEN CELLULOSE				
EINF	939*	1036*	3115*	4570*
EU	824	986	2279	4111
FRANKR	253	562	783	1669
NIEDL	111	204	914	2138
SPAN	458	218	576	298
USA	115	50	772	353
ISRAEL			33	51
AUSF	678*	1172*	3583*	5899*
EU	175	274	1749	2706
NIEDL			62	155
ITAL	10	19	557	919
G BRIT	72	96	107	148
GRIECH			62	134
SCHWED	56	97	155	346
OESTER			132	472
BELGI	36	51	644	446
SCHWZ	71	83	221	263
POLEN	81	62	302	215
TSCHE	46	78	93	156
UNGARN	45	76	180	304
BULGAR			77	51
USA	3	118	22	618
ARGENT			28	50
ZYPERN			48	126
LIBAN	44	36	168	138
INDONE			43	85
JAPAN	91	271	190	547
3921 19 00				
ZELLKST-TAFEL -PLATTE USW AND KUNSTST				
EINF	13890*	12953*	43178*	43589*
AUS LG	7	10	7	10
EU	10986	9845	34259	33631
FRANKR	1494	1096	6205	4633
NIEDL	3447	3510	11377	14591
ITAL	2312	2540	4218	4099
G BRIT	795	976	3632	4569
DAENM	1	6	105	139
SPAN	305	171	745	534
OESTER	485	272	2220	1477
BELGI	2106	1249	5582	3450
SCHWZ	950	727	2696	2263
UNGARN	149	154	221	254
KROAT			42	97
USA	140	180	707	1617
CHINA		1	390	285
SKOREA	53	68	552	498
JAPAN	1507	1859	3732	4361
TAIWAN	80	81	474	475
AUSF	10561*	16857*	37397*	52151*
EV	513	921	1231	2546
PV	20	34	37	70
EU	6618	11067	22305	32019
FRANKR	1733	2471	4709	6620
NIEDL	440	898	2423	3679
ITAL	1122	1823	2561	3613
G BRIT	412	1325	2111	3592
DAENM	293	830	769	1454
PORTUG	374	547	464	656
SPAN	213	320	1241	1815
SCHWED	157	172	1660	1822
FINNL	3	17	123	141
OESTER	779	976	2543	3931
BELGI	1077	1648	3673	4604
NORWEG	354	422	1107	1352
SCHWZ	928	1243	3098	4412
TUERK	66	136	400	718
POLEN	51	72	296	465
TSCHE	251	358	2457	2410
UNGARN	54	88	312	468
BULGAR	131	51	654	257
ALBAN	23	56	23	56
UKRAIN	126	76	369	252
RUSSLD	161	89	554	374
KROAT	26	38	167	177
S AFR	3	7	229	283
USA	290	1075	656	2633
MEXIKO	70	56	138	169
GUATEM	1	11	227	71
ISRAEL	76	167	266	653
PAKIST	1	5	422	107
INDIEN	19	38	100	164
MALAYS	226	242	439	335
SINGAP	17	71	33	146
PHILIP	115	57	159	78
CHINA	101	193	109	214
SKOREA	59	141	364	844
JAPAN	325	542	780	1335
TAIWAN	49	100	68	203
HONGK	85	120	479	758
3921 90 11				
POLYESTER-FOLIEN -PLATTEN GEWELLT				
EINF	2394*	1063*	7901*	3457*
EU	2351	1024	7785	3348
FRANKR	37	39	162	141
ITAL	1952	723	6320	2497
GRIECH	154	66	927	410
SPAN	205	196	205	196
SCHWZ	43	38	113	98
AUSF	1108*	646*	3083*	1773*
EU	951	516	1951	1032
PORTUG	121	58	211	100
SPAN	147	77	226	112
OESTER	453	245	926	492
BELGI	131	64	197	120
POLEN	22	17	375	235
3921 90 19				
AND POLYESTER-TAFELN -PLATTEN USW				
EINF	3724*	3935*	40851*	29984*
EV	6	73	24	329
AUS LG	138	280	465	1663
EU	3156	2869	38632	24844
FRANKR	753	551	7049	4411
NIEDL	26	41	275	307
ITAL	340	219	13692	4902
G BRIT	973	677	3188	3319
IRLAND	284	295	706	654
DAENM	73	107	84	118
SPAN			597	178
FINNL	6	5	11460	7069
OESTER	111	134	289	356
BELGI	423	762	888	3324
LUXEMB	167	78	398	191
SCHWZ	149	165	582	688
TSCHE	32	16	191	83
UNGARN	46	103	55	117
USA	138	497	645	2932
ISRAEL	13	17	86	159
INDIEN			36	60
JAPAN	116	227	482	970
AUSF	15217*	11562*	54609*	40572*
PV			16	115
EU	7386	6326	25322	23108
FRANKR	1023	798	3246	2522
NIEDL	1322	1100	4489	4211
ITAL	219	262	779	943
G BRIT	1077	1097	4302	4621
DAENM	292	217	992	742
PORTUG	301	755	1181	2624
SPAN	550	462	1334	1203
SCHWED	963	499	3110	1784
FINNL	909	669	2837	2111
OESTER	379	277	1361	1229
BELGI	311	157	1601	1007
NORWEG	165	187	481	474
SCHWZ	407	254	2763	1392
TUERK	58	78	100	186
LETTLD	165	69	307	128
POLEN	1119	786	2876	1979
TSCHE	2938	1386	12146	5068
SLOWAK	28	31	196	118
UNGARN	159	361	1281	1627
RUMAEN	36	30	105	166
RUSSLD	31	16	229	160
SLOWEN	601	194	2751	858
KROAT	272	71	534	169
ALGER	80	148	191	355
S AFR	313	104	438	152
USA	244	623	581	1503
BRASIL	81	136	138	225
ARGENT	97	75	193	164
ISRAEL	1	4	632	260
SAUDIA	111	54	220	95
INDIEN	41	33	150	218
SRILAN	20	55	79	198
INDONE	190	170	190	170
CHINA	14	30	458	304
SKOREA	9	5	105	105
JAPAN		1	103	124
TAIWAN	8	5	60	109
AUSTRL	373	142	1007	431
3921 90 30				
AND PHENOLHARZ-TAFELN -PLATTEN USW				
EINF	8533*	4412*	31462*	15757*
EV	3	112	12	155
AUS LG	1	95	1	95
EU	5885	2817	23289	10723
FRANKR	199	238	234	267
NIEDL	5431	2440	22350	9963
SPAN			90	74
OESTER	106	88	169	158
SCHWZ	96	279	425	1259
POLEN	367	175	1611	729
TSCHE	122	30	543	158
SLOWAK	755	336	2479	1142
SLOWEN	674	311	1429	732
USA	2	20	18	103
ISRAEL	207	90	634	242
INDIEN	243	147	617	301
CHINA	179	106	352	202
SCHIFF	1	95	1	95
AUSF	2946*	2640*	9823*	8611*
EU	2344	2035	7400	6031
FRANKR	507	380	1897	1427
NIEDL	173	151	400	339
ITAL	656	611	1479	1362
G BRIT	25	37	222	200
GRIECH	23	48	255	212
SPAN	333	230	920	585
SCHWED	15	12	226	169
OESTER	149	177	463	495
BELGI	427	356	1260	1040
SCHWZ	163	177	869	924
TSCHE	9	36	117	203
SLOWAK	121	101	127	121
UNGARN	27	36	114	164
SLOWEN	61	53	172	150
USA	22	42	124	231
IRAN			220	141
3921 90 41				
AMINOHARZ HOCHDRUCKSCHICHTPRESSST				
EINF	4239*	4295*	22720*	16790*
AUS LG	1	24	1	24
EU	3045	3686	18474	14892
FRANKR	1216	2672	3107	5732
NIEDL	7	7	506	213
ITAL	1376	604	6955	2939
G BRIT			706	408
DAENM			114	84
OESTER	446	403	6718	5036
BELGI			327	464
SCHWZ	67	47	304	199
POLEN	42	24	1286	465
USA	241	185	1300	659
KANADA	844	353	1246	506
AUSF	19530*	12687*	62388*	44256*
EU	13834	8831	42597	29345
FRANKR	1933	1534	6380	5275
NIEDL	4238	3803	15281	13375
ITAL	247	197	707	544
G BRIT	222	191	1304	888
DAENM	344	275	1033	838
GRIECH	440	328	1365	1130
PORTUG	522	161	1235	394
SPAN	1715	606	2550	1069
SCHWED	32	23	137	146
FINNL	23	22	227	168
OESTER	3002	978	8066	2690
BELGI	1096	599	4216	2744
ISLAND	43	27	314	184
NORWEG	19	17	171	150
SCHWZ	672	334	2029	1241
MALTA	2	2	79	81
TUERK	611	392	1814	1268
ESTLD	10	11	118	89
POLEN	1289	802	3393	2597
TSCHE	297	250	1928	1459

Wichtigste Ursprungs- und Bestimmungs-Laender	APRIL 1999		JAN./APR. 1999	
	dt = 100kg	1000 DM	dt = 100kg	1000 DM
UNGARN	428	422	1353	1286
W RUSS	62	52	62	52
RUSSLD	436	271	955	686
SLOWEN	112	137	394	480
BR JUG			87	78
S AFR	329	240	675	510
USA	174	113	176	117
BRASIL	185	163	214	202
IRAN			133	96
ISRAEL	109	71	464	317
SAUDIA	143	101	145	103
A EMIR			105	85
MALAYS			118	101
SINGAP			875	633
TAIWAN	251	144	1130	760
HONGK	5	5	226	184
AUSTRL	42	44	1340	1327
3921 90 43				
AND TAFELN USW AMINOHARZ GESCHICHTET				
EINF	1009*	1220*	3248*	3328*
EU	886	1079	2971	3039
FRANKR	299	428	465	734
ITAL	86	211	396	783
OESTER	501	440	1968	1436
USA	122	135	172	162
CHINA			45	62
AUSF	131*	230*	543*	886*
EU	26	35	134	186
MEXIKO			23	141
KOLUMB	34	29	100	93
BRASIL	5	71	9	115
3921 90 49				
AND AMINOHARZ-TAFELN -PLATTEN USW				
EINF	27*	179*	200*	528*
AUS LG	1	30	2	52
EU	26	149	179	464
FRANKR	25	148	59	363
SPAN			110	89
AUSF	8072*	6007*	30275*	22658*
EU	4645	3203	19924	13864
FRANKR	2457	1523	10476	6150
NIEDL	239	239	670	623
ITAL	173	174	910	886
G BRIT	549	533	2394	2298
DAENM	731	190	1497	602
GRIECH	34	44	465	329
PORTUG			134	147
SPAN	132	143	642	537
SCHWED	82	89	289	304
FINNL	44	41	188	155
OESTER	167	189	1719	1084
BELGI	37	38	540	549
SCHWZ	88	88	329	353
TUERK	257	196	1204	932
POLEN	623	628	1837	1886
TSCHE	17	19	171	158
UNGARN	9	9	310	345
RUSSLD	39	31	179	134
GHANA	41	53	115	147
S AFR	72	56	296	227
USA	1268	769	3164	2031
MEXIKO	102	141	158	189
BRASIL	181	117	330	226
ARGENT			265	217
SAUDIA	118	122	332	351
THAIL	257	227	347	324
SINGAP	89	84	184	173
HONGK	3	3	190	191
AUSTRL	98	78	434	326
3921 90 55				
TAFEL USW AND KONDENSATPOLYMERISATERZ				
EINF	1166*	2288*	9322*	11606*
EV		4		11
AUS LG		2	23	54
EU	947	1685	8355	9015
FRANKR	93	454	4254	3856
NIEDL	4	28	332	316
ITAL	472	633	1091	1664
DAENM	82	103	1129	977
SPAN	27	44	413	399
SCHWED	25	50	122	236
OESTER	233	338	818	1328
BELGI	11	35	73	136
SCHWZ	8	36	61	121
POLEN	21	29	82	123
MOLDAU			162	210
MAZED			71	122
USA	45	291	226	1346
JAPAN	37	140	48	337
AUSF	2305*	2864*	9281*	11156*
EV	52	47	111	105
PV	19	82	96	381
EU	1856	2211	5590	6756
FRANKR	115	98	379	395
NIEDL	1173	1377	3819	4453
ITAL	147	276	254	662
G BRIT	74	66	238	215
SPAN	14	73	358	278
SCHWED	153	160	157	175
OESTER	63	66	107	177
BELGI	29	46	98	205
SCHWZ	56	86	300	427
POLEN	44	26	210	294
TSCHE	52	89	196	357
UNGARN	15	15	292	447
S AFR	11	22	102	196
USA	17	25	58	95
BRASIL	1	1	1838	1169
CHILE	52	47	115	101
PAKIST	82	72	87	80
INDIEN	21	89	123	449
3921 90 60				
AND TAFEL USW ADDITIONSPOLYMERISATERZ				
EINF	18932*	10665*	69440*	41179*
AUS LG	76	83	207	246
EU	6475	5394	20806	18736
FRANKR	948	1174	2099	2662
NIEDL	673	474	3646	3712
ITAL	2217	1662	7148	5822
G BRIT	209	241	452	669
IRLAND	1	18	80	179
DAENM	3	4	104	91
SPAN	285	153	748	419
OESTER	1745	1216	5313	3993
BELGI	374	428	1185	1164
SCHWZ	7863	2763	27405	9970
TSCHE	21	19	267	134
USA	295	542	7063	5989
BRASIL	6	7	42	57
SKOREA	4229	1856	13511	4831
JAPAN	30	382	155	1338
AUSF	52697*	45108*	175806*	146946*
LV			546	165
PV	23	40	240	507
EU	28913	23577	85850	70688
FRANKR	6827	5181	16034	12391
NIEDL	4136	3083	13647	10311
ITAL	3730	3020	11945	9632
G BRIT	5568	4755	12953	11810
IRLAND	117	96	360	408
DAENM	633	447	2685	1879
GRIECH	101	118	193	254
PORTUG	198	272	902	1074
SPAN	2407	1619	8613	5275
SCHWED	637	433	2160	1799
FINNL	105	177	449	729
OESTER	978	1134	3276	3422
BELGI	3476	3442	12633	11703
ISLAND	20	15	247	199
NORWEG	507	688	1834	1568
LIECHT	77	80	77	80
SCHWZ	1272	1707	4470	5377
TUERK	321	280	1945	1421
LITAU	491	566	2269	2770
POLEN	2627	2009	7952	5836
TSCHE	745	540	3328	2224
SLOWAK	64	81	498	504
UNGARN	854	895	3527	3523
RUMAEN	43	42	632	429
BULGAR	462	339	1615	1063
UKRAIN	61	104	95	150
W RUSS	62	56	195	183
RUSSLD	53	58	310	308
SLOWEN	137	149	403	386
KROAT	145	130	357	273
LIBYEN			293	312
AEGYPT	192	217	535	581
NIGERI			566	463
S AFR	813	574	3854	2514
USA	3289	4044	10723	11285
KANADA	185	212	564	769
MEXIKO	2587	1564	10047	6309
GUATEM	439	372	1050	883
COSTA	50	49	400	380
KOLUMB	153	88	1061	689
VENEZU	169	106	932	587
ECUAD			182	155
PERU	9	5	145	150
BRASIL	3358	2082	13458	8339
CHILE	23	18	822	577
ISRAEL	14	12	269	279
JORDAN	131	182	421	500
SAUDIA	508	229	2852	2482
KUWAIT	18	51	37	84
A EMIR	301	313	1220	1210
PAKIST	267	233	558	482
INDIEN	129	161	566	667
SRILAN	34	316	34	316
THAIL	33	24	169	213
INDONE	4	4	300	389
MALAYS	174	139	338	537
SINGAP	31	36	249	255
CHINA	2	46	486	557
SKOREA	413	236	1333	872
JAPAN	151	250	654	1182
HONGK	1488	1440	3146	2890
MACAU			355	415
AUSTRL	549	570	1639	1833
NEUSEE	111	96	287	253
3921 90 90				
AND TAFELN PLATTEN USW AND KUNSTSTOFF				
EINF	28536*	20812*	93399*	71326*
EV	3	20	29	66
LV			118	17
PV	37	23	37	23
AUS LG		4	2	27
EU	10031	7559	36345	28795
FRANKR	906	737	2629	2139
NIEDL	656	436	3900	3106
ITAL	2157	1502	6642	5289
G BRIT	1240	754	3804	2614
IRLAND	1	8	51	220
DAENM	672	434	1612	1234
SCHWED	237	416	548	1131
FINNL	310	165	1881	1196
OESTER	818	525	4871	2821
BELGI	2914	2550	10046	8954
NORWEG	1249	470	2346	867
SCHWZ	15671	11697	49797	37081
TUERK	4	15	219	220
POLEN	8	4	254	113
TSCHE	272	75	887	297
SLOWAK	2	1	116	94
UNGARN	518	101	991	189
SLOWEN			62	67
USA	266	567	516	1757
ISRAEL	396	89	936	213
CHINA	5	17	298	173
JAPAN	17	130	309	1131
TAIWAN	88	74	192	193
AUSF	97351*	54747*	231212*	135054*
LV	7	86	16	147
PV	47	222	286	946
EU	69279	33552	161648	84217
FRANKR	19357	9560	38446	21423
NIEDL	27225	11483	37396	16499
ITAL	1189	838	3521	3274
G BRIT	12824	5720	47192	20730
IRLAND	1013	427	3650	1726
DAENM	1097	839	4583	3605
GRIECH	176	97	923	493
PORTUG	456	311	5706	2092
SPAN	925	589	5142	3202
SCHWED	1137	1141	3364	3209
FINNL	219	233	434	632
OESTER	1536	999	4698	3074
BELGI	2064	1226	6528	4162
LUXEMB	61	89	65	96
NORWEG	1100	455	2158	1147
SCHWZ	3918	2288	10870	6995
ANDORR	147	74	147	74
TUERK	1757	1029	3540	2027
LETTLD	29	28	214	136
LITAU	55	89	435	443
POLEN	3996	2401	10001	6701
TSCHE	2688	1320	5515	3181
SLOWAK	1772	500	6988	1891
UNGARN	2887	1387	11363	5370
RUMAEN	151	104	173	172
BULGAR	377	220	993	540
UKRAIN	669	316	781	402
W RUSS	40	24	240	122
RUSSLD	841	450	1274	1116
SLOWEN	463	213	577	315
KROAT	163	118	417	266
B HERZ	59	69	99	154
LIBYEN	445	187	454	205
AEGYPT	115	140	240	341
S AFR	96	80	294	246
USA	2559	4922	4261	9547
KANADA	254	1349	501	2673
MEXIKO	43	110	71	157
EL SAL	164	90	198	106
COSTA	32	59	111	141
JAMAIK	205	56	205	56
TRINID	160	56	160	56
BRASIL	34	87	79	194
CHILE	68	695	80	811
ARGENT	24	236	60	292
SYRIEN	10	7	58	78
ISRAEL	662	197	2421	862
SAUDIA	49	26	250	214
A EMIR	115	68	268	138
OMAN			41	94
PAKIST	72	88	330	281
INDIEN	446	340	661	422
THAIL	3	2	91	68
MALAYS	162	80	323	134
CHINA	5	61	135	198
SKOREA	707	446	753	521
JAPAN	147	358	194	480
TAIWAN	5	23	127	119
HONGK	47	48	200	208
AUSTRL	158	72	494	368
3922 10 00				
KUNSTST-BADEWANNE -DUSCHE -WASCHBECK				
EINF	14178*	31473*	59455*	108094*
PV	52	194	216	731
AUS LG			1	3
EU	6993	25834	27269	84034
FRANKR	796	1562	8643	8847
NIEDL	2840	3053	7580	9860
ITAL	666	1106	2128	3264
G BRIT	550	650	2512	2975
DAENM	61	173	128	393
SPAN	26	36	82	104
SCHWED	152	359	319	798
OESTER	179	127	339	310
BELGI	250	286	2927	24455
LUXEMB	1473	18482	2609	33027
SCHWZ	70	150	535	986
MARINO			531	314
TUERK	1648	1472	5981	5155
POLEN	1242	650	5893	3139
TSCHE	198	166	709	566
SLOWEN	919	698	3174	2418
KROAT	149	137	645	522
AEGYPT	797	853	3081	3568
S AFR	1605	991	9282	5589

Wichtigste Ursprungs- und Bestimmungs-Laender	APRIL 1999		JAN./APR. 1999	
	dt = 100kg	1000 DM	dt = 100kg	1000 DM
NAMIB	280	99	1540	646
USA	91	154	353	601
ISRAEL	1	1	60	76
CHINA	104	175	104	175
AUSF	3506*	6478*	13353*	24626*
PV	2	3	2	3
EU	2434	4205	8623	14514
FRANKR	539	682	2035	2467
NIEDL	679	1225	1907	3166
ITAL	48	103	382	796
G BRIT	130	300	418	926
DAENM	33	80	112	201
GRIECH	47	65	113	149
SPAN	20	49	98	205
OESTER	459	856	1573	2535
BELGI	430	710	1843	3712
LUXEMB	33	71	49	96
SCHWZ	305	866	1629	4532
ESTLD	2	6	25	91
LETTLD	20	70	68	206
POLEN	165	275	777	1267
TSCHE	45	148	191	430
UNGARN	25	46	210	184
RUSSLD	36	169	435	928
SLOWEN	29	71	156	312
USA	3	9	58	147
ZYPERN	1	4	52	75
ISRAEL	30	58	88	133
SINGAP	1	1	261	341
TAIWAN	1	5	94	235
HONGK	310	269	338	322
3922 20 00				
KUNSTSTOFF-KLOSETTSITZ UND -DECKEL				
EINF	7563*	7333*	20537*	19097*
EV	3	8	6	30
AUS LG	1	1	28	26
EU	6764	6378	17387	15955
FRANKR	598	377	1587	989
ITAL	4106	2977	11508	8169
G BRIT	206	253	419	719
DAENM	1709	2542	3538	5682
OESTER	111	177	179	240
SCHWZ	71	493	239	1400
TUERK			387	309
KROAT	248	116	1432	585
USA	8	18	95	137
ISRAEL	314	208	571	358
AUSF	1477*	2248*	4653*	6305*
EU	1031	1741	2516	3894
FRANKR	93	176	305	561
NIEDL	234	429	444	801
ITAL	64	135	126	282
G BRIT	73	154	138	319
GRIECH	37	52	59	77
SPAN	18	118	37	170
OESTER	357	403	1035	1072
BELGI	94	170	229	371
SCHWZ	103	136	580	766
POLEN	78	88	282	309
UNGARN	64	50	190	145
KROAT	36	21	215	111
TAIWAN	12	24	260	260
3922 90 00				
AND KUNSTSTWARE SANITAER HYGIEN ZWECK				
EINF	7662*	14800*	37358*	64035*
PV	2	7	5	21
AUS LG	9	13	63	87
EU	3094	5672	11575	20772
FRANKR	683	1721	2285	4645
NIEDL	514	722	1488	1990
ITAL	1226	1863	4816	7346
G BRIT	278	412	1093	1903
DAENM	61	101	160	421
PORTUG	1	4	243	307
SPAN	44	104	205	381
SCHWED	43	68	101	257
OESTER	211	574	1013	3015
BELGI	31	100	149	434
NORWEG	43	103	132	317
SCHWZ	3411	7973	15515	36230
POLEN	36	78	565	523
UNGARN	57	34	865	461
RUMAEN	16	2	76	219
SLOWEN	731	636	7195	3951
USA	30	91	389	443
CHINA	80	47	309	338
TAIWAN	48	72	216	349
AUSF	21919*	32413*	58961*	92114*
EU	17974	25752	43498	65965
FRANKR	2825	3514	5848	7413
NIEDL	5749	5979	12288	13114
ITAL	3860	8629	10905	25106
G BRIT	194	568	660	1983
DAENM	510	510	1035	1093
GRIECH	182	206	292	383
PORTUG	318	279	535	483
SPAN	493	1004	1240	2419
SCHWED	17	49	84	227
FINNL	14	51	48	118
OESTER	2666	3484	6034	8292
BELGI	1084	1372	4445	5171
LUXEMB	62	107	84	162
NORWEG	17	25	132	269
SCHWZ	1306	2072	4917	7815
TUERK	149	312	290	624
LETTLD	13	33	78	109
POLEN	677	1163	2931	4890
TSCHE	247	351	1242	1833
SLOWAK	25	29	142	221
UNGARN	131	285	507	1067
BULGAR	26	62	210	731
RUSSLD	24	151	107	333
SLOWEN	92	162	287	520
MAZED	300	290	341	370
TUNES			72	98
USA	45	97	237	549
KANADA			538	691
BRASIL	49	81	94	179
ZYPERN	4	7	78	122
LIBAN	75	111	148	228
ISRAEL	197	321	730	1042
SAUDIA	144	213	598	711
KUWAIT	19	39	112	216
KATAR	1	1	52	86
A EMIR	85	191	359	716
PAKIST	48	75	48	75
THAIL	2	16	53	86
INDONE			92	236
MALAYS	38	165	52	225
CHINA	53	38	177	132
HONGK	1	2	217	626
AUSTRL	19	50	66	226
3923 10 00				
DOSE KISTE VERSCHLAG USW AUS KUNSTST				
EINF	74905*	27358*	308669*	109328*
LV	256	125	389	190
PV	25	19	86	90
AUS LG	23	23	48	53
EU	44596	17227	165086	70844
FRANKR	9453	3685	33040	15715
NIEDL	13414	5391	39045	15881
ITAL	3880	2020	21985	10075
G BRIT	1163	578	6836	3595
DAENM	10752	2868	28697	9198
GRIECH	50	23	278	121
PORTUG	141	78	328	208
SPAN	586	269	11453	3905
SCHWED	215	171	5797	3677
FINNL	104	112	240	356
OESTER	1388	557	4897	2173
BELGI	3431	1465	12441	5913
ISLAND	68	59	134	109
NORWEG	503	238	1640	789
SCHWZ	18350	3342	94648	13857
MALTA	129	616	412	1391
TUERK	431	227	506	266
POLEN	3706	1443	22120	7381
TSCHE	1793	543	6706	2159
SLOWAK	306	81	1059	315
UNGARN	334	152	1672	854
S AFR	239	61	351	82
USA	1089	1678	4220	5894
KANADA	9	10	160	97
SURIN	518	196	518	196
ISRAEL	236	191	1968	1097
INDIEN	66	81	68	102
THAIL	83	40	399	199
CHINA	1526	672	4733	2094
JAPAN	363	48	775	380
TAIWAN	120	102	514	465
AUSTRL	280	265	311	325
NEUSEE			195	82
AUSF	75685*	44848*	314579*	180632*
LV			48	28
PV	249	224	2414	1632
EU	41486	27252	174528	106108
FRANKR	11149	6669	41890	26703
NIEDL	10377	6204	56906	27519
ITAL	1914	2315	7017	7561
G BRIT	5563	3218	13449	9584
IRLAND	95	232	804	1645
DAENM	3200	1831	14209	6352
GRIECH	636	453	1769	1250
PORTUG	132	121	317	290
SPAN	1555	1230	7638	5862
SCHWED	354	350	2155	1409
FINNL	333	490	1069	1362
OESTER	3686	1996	13496	7831
BELGI	2475	2126	13725	8708
NORWEG	640	265	2300	979
SCHWZ	16218	7339	64042	29286
TUERK	595	353	2091	1005
LETTLD	224	216	725	531
LITAU	345	129	1285	554
POLEN	3824	2139	17834	10823
TSCHE	3137	2065	12443	8253
SLOWAK	748	451	2522	1551
UNGARN	3121	1492	10934	5918
RUMAEN	483	262	1442	830
BULGAR	40	29	364	236
UKRAIN	33	48	145	126
W RUSS	121	46	591	193
RUSSLD	684	293	3380	1674
SLOWEN	201	90	783	482
KROAT	43	27	1012	935
TUNES	31	34	1170	611
SENEG			397	208
GHANA			220	80
S AFR	1228	155	3309	475
USA	728	771	3684	4446
KANADA	12	16	58	113
COSTA	757	96	1216	170
BRASIL	21	12	794	371
ARGENT	611	231	1721	694
ZYPERN	650	258	1871	589
ISRAEL	44	41	499	408
KUWAIT	15	56	113	401
A EMIR	57	29	649	297
INDIEN	62	115	274	280
THAIL	39	105	49	111
SINGAP	28	33	105	180
JAPAN	137	100	561	574
AUSTRL	43	31	246	204
3923 21 00				
ETHYLEN-SAECKE BEUTEL EINSCHL TUETEN				
EINF	101016*	25258*	382840*	97618*
EV			15	44
PV			2	4
AUS LG	1825	430	4083	1069
EU	36138	10437	141345	43621
FRANKR	567	641	5504	3035
NIEDL	6173	1753	25671	8267
ITAL	11130	2079	40369	7436
G BRIT	1220	477	6174	3003
DAENM	366	197	1545	853
PORTUG	46	47	138	140
SPAN	250	78	1875	760
SCHWED	27	22	119	86
FINNL	109	94	837	702
OESTER	2176	996	11093	5448
BELGI	14041	4004	47949	12812
NORWEG	60	62	370	251
SCHWZ	2834	1514	8734	4434
TUERK	946	298	3833	1206
LETTLD	224	51	231	54
LITAU	2782	343	13070	1668
POLEN	540	233	1589	639
TSCHE	4014	910	15652	3347
SLOWAK	2358	431	6706	1229
UNGARN	626	277	2366	954
RUMAEN	1723	348	4597	902
BULGAR	1290	184	3193	462
SLOWEN	978	339	3654	1270
KROAT	1693	358	4404	932
USA	236	431	470	1063
KANADA	129	64	1731	1021
ISRAEL	188	87	1495	790
INDIEN	513	66	2107	334
BANGLA	162	27	4112	769
THAIL	3739	770	12145	2622
INDONE	719	139	1614	304
MALAYS	646	148	1669	335
SINGAP	303	120	1082	286
CHINA	36594	7138	140185	27506
SKOREA	29	59	51	94
TAIWAN	226	118	693	340
HONGK	1322	300	5496	1045
AUSF	85054*	42324*	328679*	168331*
PV	736	258	1516	701
EU	54328	28140	221056	117112
FRANKR	13341	8114	50689	29938
NIEDL	16334	6979	65303	29891
ITAL	1162	944	6626	4807
G BRIT	5622	3303	22592	14476
IRLAND	418	317	1906	1562
DAENM	2347	1223	8568	4166
GRIECH	208	224	828	782
PORTUG	119	120	1508	646
SPAN	983	504	6913	3706
SCHWED	1251	648	6618	4388
FINNL	78	116	471	589
OESTER	5030	2286	18777	9256
BELGI	6980	2840	28866	12311
LUXEMB	455	322	1422	924
NORWEG	246	235	1625	1364
SCHWZ	6651	2443	27494	11009
TUERK	619	412	1480	998
ESTLD	449	216	1480	701
LETTLD	793	225	2629	835
LITAU	240	114	1692	751
POLEN	4548	1973	20491	8772
TSCHE	5490	2083	15082	6613
SLOWAK	1160	382	3090	1152
UNGARN	875	486	2634	1498
RUMAEN	832	291	1617	681
BULGAR	64	42	255	172
UKRAIN	273	188	989	549
W RUSS	106	56	775	327
RUSSLD	3791	993	9844	2830
ASERB	156	63	156	63
SLOWEN	303	218	1265	813
KROAT	149	120	1396	556
B HERZ	17	9	437	178
MAZED	131	55	182	88
MAROKK	88	54	457	342
TUNES	79	57	302	255
AEGYPT	88	87	488	431
NIGERI	162	236	162	236
S AFR	23	23	218	175
USA	735	784	1928	1990
KANADA	108	85	217	169
KUBA	271	71	273	73
BRASIL	16	21	287	395
CHILE	26	23	461	359
ARGENT	466	482	946	937
ZYPERN	38	24	205	133
LIBAN	4	2	408	167
ISRAEL	78	118	1209	990
SAUDIA			175	107
THAIL	88	74	145	110
INDONE	211	254	211	254
SINGAP	123	52	678	295
SKOREA	88	156	818	1278
JAPAN	34	90	224	286
TAIWAN	306	345	634	657
AUSTRL	191	106	381	213

Wichtigste Ursprungs- und Bestimmungs-Laender	APRIL 1999 dt = 100kg	APRIL 1999 1000 DM	JAN./APR. 1999 dt = 100kg	JAN./APR. 1999 1000 DM
3923 29 10				
POLYVINYLCHLORID-SAECKE -BEUTEL USW				
EINF	1461*	1496*	4709*	4718*
AUS LG			1	3
EU	396	470	1844	1975
NIEDL	40	86	187	410
ITAL	131	74	950	626
DAENM	166	233	432	500
SCHWZ	186	498	410	1064
TUERK	470	152	1090	371
USA	25	99	97	300
CHINA	29	59	281	401
HONGK	95	96	114	134
AUSF	1159*	1191*	3466*	3613*
PV	37	32	90	101
EU	318	380	730	1141
G BRIT	15	65	83	413
OESTER	97	150	237	337
BELGI	66	83	76	101
SCHWZ	53	28	216	186
POLEN	511	525	1419	1342
W RUSS	25	39	190	322
3923 29 90				
SAECKE BEUTEL USW AUS AND KUNSTSTOFF				
EINF	8594*	7417*	28506*	24776*
EV			6	22
AUS LG	6	9	7	14
EU	5080	4214	17698	14606
FRANKR	983	580	3064	2751
NIEDL	1604	933	4639	2934
ITAL	246	294	1348	1096
G BRIT	905	958	2412	3297
IRLAND	38	106	127	314
DAENM	156	204	567	976
FINNL	872	312	1845	717
OESTER	1077	689	3406	2166
BELGI	191	134	270	272
SCHWZ	451	773	1819	3088
TUERK	363	152	2650	1050
POLEN	546	241	2077	918
TSCHE	69	34	339	175
SLOWAK	195	131	1045	630
RUMAEN	215	58	228	74
SLOWEN			353	117
USA	60	228	219	1098
INDIEN	152	65	152	65
CHINA	254	1030	891	1793
JAPAN	33	331	67	630
AUSF	16655*	13376*	72224*	55721*
PV	135	83	480	383
EU	12591	8872	54650	36468
FRANKR	2487	1711	8555	5625
NIEDL	6784	2761	21646	9207
ITAL	229	292	3398	1481
G BRIT	482	651	4662	3151
IRLAND	58	30	423	307
DAENM	452	731	2657	3683
GRIECH	29	21	117	97
PORTUG	127	64	1120	372
SPAN	193	149	1251	758
SCHWED	226	422	1395	2444
FINNL	158	352	319	708
OESTER	1094	1496	5287	6214
BELGI	259	173	3768	2373
ISLAND	42	64	153	275
NORWEG	595	654	2283	2983
SCHWZ	566	496	2258	1806
TUERK	55	63	219	216
LITAU	71	76	303	344
POLEN	914	1044	3733	4545
TSCHE	458	517	1743	2058
SLOWAK	62	120	341	604
UNGARN	138	154	547	650
RUMAEN	150	153	1060	957
UKRAIN	45	31	216	172
RUSSLD	71	131	365	435
KASACH	89	54	101	67
SLOWEN	16	19	335	194
MAZED	52	56	190	231
MAROKK	2	2	135	142
TUNES	59	61	221	226
S AFR	2	8	61	94
USA	32	43	206	229
BRASIL	25	151	30	152
CHILE	111	66	434	261
ARGENT	15	40	49	109
IRAN	148	116	148	116
ISRAEL	7	8	294	193
A EMIR	4	3	64	70
INDIEN	8	16	147	241
SINGAP	99	71	750	465
3923 30 10				
BALLON FLASCHE USW FASSVERMOEGEN <2L				
EINF	11945*	12578*	47997*	46487*
PV	1055	446	4131	1799
AUS LG	422	770	1449	2529
EU	4617	6526	20930	23687
FRANKR	529	511	4337	4624
NIEDL	731	602	3106	2624
ITAL	274	382	2193	2483
G BRIT	243	353	1707	2257
DAENM	1124	463	2877	1533
SPAN	19	35	473	507
OESTER	1313	3253	4486	7368
BELGI	373	895	1685	2184
SCHWZ	2782	1838	11478	7785
POLEN	633	229	2572	1084
TSCHE	2673	1417	8385	4553
UNGARN	51	57	126	150
SLOWEN	117	56	246	132
S AFR			183	78
USA	610	1255	1988	4707
ISRAEL	188	741	714	2726
CHINA	37	38	439	298
JAPAN	18	191	88	478
TAIWAN	27	47	168	271
AUSF	31442*	25480*	114762*	93160*
EV	1000	102	1000	102
PV	38	23	241	124
EU	21216	15841	86404	66183
FRANKR	4294	4037	21033	16603
NIEDL	8098	4777	32187	18669
ITAL	380	377	1571	1417
G BRIT	2429	2427	9205	9876
IRLAND	106	147	352	541
DAENM	874	606	3265	2467
GRIECH	22	23	138	251
PORTUG	52	106	213	527
SPAN	1099	860	3323	3027
SCHWED	524	488	1915	1812
FINNL	133	194	371	752
OESTER	722	834	2846	2770
BELGI	2477	1960	9931	7410
NORWEG	38	125	354	801
SCHWZ	4034	2780	11096	8972
MALTA	33	57	144	274
POLEN	812	669	3541	2643
TSCHE	439	374	1651	1395
SLOWAK	21	22	78	96
UNGARN	312	228	1167	1009
BULGAR	81	94	260	334
UKRAIN	49	41	191	171
W RUSS	56	50	87	76
RUSSLD	1539	731	1898	1057
SLOWEN	182	108	664	470
KROAT	201	110	560	327
TUNES	23	20	179	141
AEGYPT	147	76	257	156
S AFR	92	58	229	264
USA	1248	1808	2937	4386
MEXIKO	67	82	135	188
BRASIL	68	100	91	127
CHILE	82	139	149	299
ZYPERN	4	2	187	226
IRAN	1	3	30	56
ISRAEL	130	133	413	371
SAUDIA	31	54	162	196
CHINA	6	15	39	256
SKOREA	2	3	100	210
JAPAN	74	135	314	651
TAIWAN	103	140	145	216
HONGK		1	133	203
AUSTRL	9	25	114	256
3923 30 90				
BALLON FLASCHE USW FASSVERMOEGEN >2L				
EINF	24861*	8634*	62965*	28021*
AUS LG	6	22	24	78
EU	24035	8029	57915	24090
FRANKR	18302	5011	32387	11835
NIEDL	1328	772	7349	3739
ITAL	1221	577	3875	1605
G BRIT	246	542	1014	1434
DAENM	273	94	880	232
OESTER	1899	662	9326	3702
BELGI	743	328	2968	1394
SCHWZ	412	301	2674	1857
MALTA			269	478
POLEN	174	49	488	191
SLOWEN	59	24	326	130
USA	68	130	435	695
JAPAN	62	57	216	219
AUSF	42882*	17557*	178277*	73964*
EU	32675	13114	139979	57520
FRANKR	6977	2739	33075	14171
NIEDL	11350	4407	46534	17879
ITAL	939	277	4225	1532
G BRIT	1247	1021	8945	5052
IRLAND	272	105	1637	825
DAENM	805	338	1959	942
SPAN	196	58	1091	384
SCHWED	388	137	1772	683
OESTER	1776	871	7843	3799
BELGI	8707	3145	32565	12072
NORWEG	84	50	327	171
SCHWZ	4417	1810	18329	7625
TUERK	678	214	2387	1017
POLEN	1094	497	3037	1328
TSCHE	1270	442	5125	1693
SLOWAK	68	19	426	148
UNGARN	537	218	2053	824
RUMAEN	192	70	556	199
UKRAIN	218	179	593	394
RUSSLD	13	129	254	239
USA	327	226	1037	826
ARGENT	71	24	913	310
INDIEN	334	122	334	122
SINGAP	75	39	492	264
JAPAN	88	57	188	116
TAIWAN	132	63	258	123
3923 40 10				
SPULEN USW PHOTO/KINEMATOGRAPH FILME				
EINF	13251*	4204*	62370*	19973*
AUS LG	52	22	188	87
EU	1502	707	11350	5908
NIEDL	290	110	1669	1664
ITAL	49	29	1576	676
G BRIT	117	104	578	699
SCHWED	279	107	1554	615
BELGI	737	333	5885	2210
NORWEG			804	220
CHINA	11647	3353	49303	13185
JAPAN	27	79	655	503
AUSF	1476*	602*	7616*	3876*
EU	337	248	3682	2491
G BRIT	102	129	1055	1584
OESTER	19	8	2008	597
POLEN	445	110	1484	390
RUSSLD	174	68	656	209
USA	167	66	1017	457
3923 40 90				
AND SPULE SPINDEL USW AUS KUNSTSTOFF				
EINF	6501*	3201*	17981*	11003*
EV		7	14	21
AUS LG	91	135	357	386
EU	2784	1580	10518	6232
FRANKR	349	173	910	637
NIEDL	366	188	1774	1047
ITAL	309	141	1682	752
G BRIT	5	10	586	478
PORTUG	41	57	41	57
SPAN	15	28	546	360
OESTER	1326	876	3874	2486
BELGI	353	99	1040	374
SCHWZ	303	146	1112	740
POLEN	505	269	618	341
TSCHE	41	57	210	219
SLOWAK	134	152	141	158
UNGARN	15	10	551	111
SLOWEN	1	1	220	103
USA	869	478	1326	1230
MALAYS	95	79	268	242
CHINA	584	276	2555	1236
AUSF	23121*	15424*	84586*	55004*
PV	26	84	80	282
EU	17790	10897	65590	38888
FRANKR	3318	2324	9063	7661
NIEDL	5784	2817	21956	9861
ITAL	465	542	1585	1590
G BRIT	2742	1751	7492	4901
IRLAND	678	303	1823	935
DAENM	174	111	1723	991
PORTUG	287	215	1002	735
SPAN	180	205	788	1215
SCHWED	482	414	2211	1617
FINNL	30	32	578	723
OESTER	228	220	6464	2575
BELGI	3319	1853	10637	5841
LUXEMB	98	83	192	177
SCHWZ	683	492	2503	2137
TUERK	42	52	59	98
LETTLD			137	111
POLEN	293	168	938	584
TSCHE	788	420	2868	1788
SLOWAK	128	159	290	307
UNGARN	400	628	1409	2297
W RUSS	45	38	302	188
MOLDAU			128	67
SLOWEN	2	1	23	89
S AFR	38	25	378	345
USA	529	562	1677	1983
KANADA	284	380	779	1025
MEXIKO	137	103	386	299
PERU	45	21	155	118
BRASIL	11	15	176	176
SYRIEN			113	97
IRAK	4	206	8	355
ISRAEL	254	164	539	353
INDIEN	142	78	158	90
MALAYS	26	21	181	128
SINGAP	139	115	360	294
CHINA	4	3	136	113
SKOREA	738	380	3653	1810
JAPAN	179	105	238	206
HONGK	69	61	70	64
AUSTRL	28	73	93	125
3923 50 10				
VERSCHLUSS- FLASCHENKAPSELN A KUNSTST				
EINF	10987*	7336*	46025*	33756*
EU	2256	2805	14106	16452
FRANKR	369	775	3630	6043
NIEDL	107	54	918	614
ITAL	169	270	2092	2867
G BRIT	423	742	1687	2990
IRLAND			41	104
DAENM	146	159	254	313
SPAN	275	190	1430	1114
OESTER	638	537	3675	2207
BELGI	129	78	369	190
SCHWZ	6112	2877	22268	10980
TUERK	32	18	185	105
POLEN	24	15	739	406

Wichtigste Ursprungs- und Bestimmungs-Laender	APRIL 1999 dt = 100kg	APRIL 1999 1000 DM	JAN./APR. 1999 dt = 100kg	JAN./APR. 1999 1000 DM
TSCHE	1336	658	5687	3008
UNGARN	818	439	1246	661
SLOWEN	112	209	362	664
USA	121	208	560	932
CHINA	18	17	189	251
AUSF	16396*	14963*	73124*	68909*
EU	11375	9953	50327	43264
FRANKR	3957	3098	15934	12368
NIEDL	1323	1019	7180	5922
ITAL	1141	1219	4199	3886
G BRIT	1418	1625	5432	6176
IRLAND	216	199	1193	1122
DAENM	109	161	655	776
GRIECH	105	130	510	615
PORTUG	38	34	257	217
SPAN	626	620	2765	2544
SCHWED	304	367	1011	1233
FINNL	68	130	242	481
OESTER	548	439	2716	2381
BELGI	1522	892	8233	6543
NORWEG	41	70	125	177
SCHWZ	1183	1454	4926	6820
MALTA	58	50	61	56
TUERK	94	103	320	329
LETTLD	3	14	151	189
POLEN	293	238	1877	1418
TSCHE	1110	782	3470	2674
UNGARN	288	228	861	877
W RUSS			62	161
RUSSLD	115	61	325	186
KASACH	34	70	148	287
SLOWEN	142	98	968	851
KROAT	36	64	106	182
BR JUG			263	137
TUNES	119	75	183	115
S AFR	40	92	274	457
USA	169	334	1467	2687
MEXIKO	213	197	479	520
KOLUMB	181	73	224	145
BRASIL	272	202	2323	1805
CHILE	22	31	65	121
ARGENT	1	2	196	327
SYRIEN			76	67
IRAN			270	847
ISRAEL	193	213	678	799
SAUDIA	5	7	286	290
A EMIR	14	105	58	380
THAIL	30	54	73	99
PHILIP	8	9	686	699
CHINA		3	55	90
JAPAN	33	68	361	323
AUSTRL	23	32	160	239
NEUSEE			71	87

3923 50 90

AND KST-STOEPSEL DECKEL KAPSELN USW

EINF	14241*	11846*	55006*	43386*
EV	29	11	43	12
PV			2	14
AUS LG	30	25	55	105
EU	6891	6057	31616	25125
FRANKR	1386	1195	3689	3209
NIEDL	585	344	4393	2606
ITAL	1044	917	4074	3090
G BRIT	450	825	3524	4736
IRLAND	15	161	17	181
DAENM	168	191	990	713
SPAN	1711	893	6430	3475
SCHWED	624	557	3845	3175
OESTER	570	583	1950	1714
BELGI	335	387	2628	2151
SCHWZ	2821	1900	10133	6783
TUERK	27	64	49	124
POLEN	678	370	1012	541
TSCHE	603	322	1813	900
UNGARN	126	126	314	370
W RUSS	79	41	270	141
USA	2733	2537	8262	7498
KANADA	25	40	330	261
CHINA	90	63	594	431
JAPAN	26	153	118	548
TAIWAN	39	68	102	160
AUSF	29942*	32672*	90655*	109169*
PV	209	397	781	979
EU	20088	19173	52209	58315
FRANKR	5219	5855	15992	19115
NIEDL	5346	3170	10387	7000
ITAL	791	981	1893	3473
G BRIT	3068	3280	7066	7758
IRLAND	122	290	665	1752
DAENM	610	538	1149	1161
GRIECH	205	204	424	449
PORTUG	69	91	150	261
SPAN	1454	1342	4137	3979
SCHWED	751	941	2064	4320
FINNL	151	148	523	606
OESTER	969	1190	4326	4899
BELGI	1329	1136	3415	3507
NORWEG	606	431	2784	2054
SCHWZ	1058	1524	4562	6160
TUERK	697	483	1809	1758
LITAU	133	99	414	265
POLEN	925	854	3749	4210
TSCHE	713	842	2752	2999
SLOWAK	80	96	274	318
UNGARN	876	1128	3955	4397
RUMAEN	173	194	452	499
BULGAR	9	7	124	127
UKRAIN	76	59	217	159
RUSSLD	398	228	1344	905
SLOWEN	229	287	651	760
KROAT	90	114	421	476
MAROKK			111	96
AEGYPT	30	98	145	231
S AFR	150	263	600	786
USA	1766	2999	5653	10972
KANADA	89	117	289	304
MEXIKO	120	360	424	1139
TRINID	69	56	69	57
KOLUMB	17	30	43	155
VENEZU	45	70	65	164
BRASIL	78	194	362	768
CHILE	27	13	294	267
ARGENT	15	22	509	494
LIBAN		1	5	104
IRAN	54	52	203	199
ISRAEL	63	93	558	575
SAUDIA	332	329	1677	1628
BAHRAI	66	53	132	106
A EMIR	3	9	180	174
INDIEN	34	103	88	266
INDONE	62	30	340	352
MALAYS	15	63	134	262
CHINA	128	856	579	1383
SKOREA	83	135	202	576
JAPAN	141	660	648	2433
TAIWAN	45	42	147	198
HONGK	8	30	93	180
AUSTRL	22	102	193	417

3923 90 10

GESPRITZTE KST-NETZE IN SCHLAUCHFORM

EINF	405*	342*	698*	674*
EU	320	285	419	506
FRANKR	32	111	105	311
DAENM	286	173	304	184
SCHWZ	83	54	200	128
AUSF	668*	363*	1252*	870*
EU	595	293	1049	615
FRANKR	303	154	415	227
OESTER	198	100	385	198

3923 90 90

AND KUNSTST-TRANSPORT VERPACKUNGSMITT

EINF	24263*	19888*	100668*	72291*
PV	68	46	177	59
AUS LG	183	273	764	1222
EU	9061	7651	43112	27730
FRANKR	1252	1155	9619	4522
NIEDL	1461	1031	9838	4558
ITAL	327	304	1778	1491
G BRIT	869	938	3208	2480
IRLAND	17	26	478	510
DAENM	1361	1120	3881	3154
GRIECH	214	64	420	175
SPAN	94	415	420	557
SCHWED	168	166	811	593
OESTER	2496	1373	8939	6150
BELGI	778	1032	3657	3464
NORWEG	145	35	718	275
SCHWZ	6589	6000	25195	22990
TUERK	17	9	131	245
ESTLD	241	78	1290	417
POLEN	1057	1328	2381	1748
TSCHE	481	209	1695	898
SLOWAK	1602	391	7228	1888
UNGARN	631	511	1870	1767
KROAT	36	76	140	148
S AFR	442	79	943	170
USA	867	1852	4356	7044
KANADA	62	399	195	1275
THAIL	132	61	749	224
MALAYS	51	99	113	252
CHINA	2598	681	8539	2567
SKOREA			89	162
JAPAN	42	131	202	902
TAIWAN	76	108	269	480
HONGK	194	139	979	682
AUSF	55251*	36728*	173143*	123533*
EV	8	16	8	16
LV	26	22	58	47
PV	54	60	505	348
EU	43253	27275	122913	85000
FRANKR	5236	3541	18553	14375
NIEDL	17161	8725	36693	21658
ITAL	718	666	3934	3084
G BRIT	6584	4984	23162	16823
IRLAND	3908	2564	6664	4484
DAENM	2524	1379	3947	2651
GRIECH	106	91	360	360
PORTUG	154	138	602	632
SPAN	1082	859	3301	2984
SCHWED	855	648	1868	2119
FINNL	78	98	256	278
OESTER	2089	1416	12119	5896
BELGI	2737	2158	11430	9637
NORWEG	215	231	811	795
SCHWZ	2721	2344	10246	9937
TUERK	435	269	1863	1097
LETTLD	56	36	338	206
LITAU	31	15	301	179
POLEN	2087	1084	6070	3462
TSCHE	1079	1056	4805	4026
SLOWAK	35	31	162	162
UNGARN	1050	920	4792	4031
RUMAEN	81	71	581	352
BULGAR	13	13	489	237
UKRAIN	97	67	314	166
RUSSLD	108	238	549	782
SLOWEN	308	302	831	895
KROAT	474	439	1704	1575
TUNES	31	62	152	237
AEGYPT	7	32	74	224
USA	1829	1160	8523	4401
KANADA	225	136	810	469
MEXIKO	12	17	82	147
VENEZU	79	65	126	104
BRASIL	85	41	2741	1662
CHILE	74	64	174	112
ARGENT	121	42	298	130
OMAN			139	56
SINGAP	28	40	449	633
PHILIP	8	16	72	92
CHINA	36	42	359	161
SKOREA	8	10	77	131
JAPAN	48	165	189	312
TAIWAN	200	78	217	120

3924 10 00

GESCHIRR USW AUS KUNSTSTOFFEN

EINF	48695*	49515*	187371*	197599*
PV			6	42
AUS LG	1103	2170	3556	8959
EU	21826	31526	89814	133809
FRANKR	10613	19578	40864	87122
NIEDL	1378	1203	9051	6254
ITAL	3289	2196	15133	9508
G BRIT	269	577	4194	5319
DAENM	303	204	1035	777
PORTUG	207	445	4245	3304
SPAN	303	298	937	994
SCHWED	1192	1037	1986	1508
OESTER	1535	818	2620	1392
BELGI	2538	5137	9319	17472
NORWEG	5	28	23	152
SCHWZ	980	788	3674	2910
TUERK	278	151	1556	849
POLEN	2958	1196	7437	2696
TSCHE	702	395	2508	1203
UNGARN	509	174	1928	655
SLOWEN	78	120	258	502
KROAT	249	73	506	147
MAROKK	33	60	33	60
USA	1210	2720	3105	9545
MEXIKO	329	272	2547	1699
ISRAEL	2468	1185	4473	2354
INDIEN	190	50	464	235
THAIL	1324	663	7457	3865
INDONE	77	56	876	351
MALAYS	772	237	2925	799
CHINA	9064	5995	33090	22391
SKOREA	25	13	753	472
JAPAN	203	164	1028	908
TAIWAN	4542	2710	20899	10224
HONGK	502	775	861	1311
NEUSEE			29	74
AUSF	18821*	17593*	92058*	73547*
PV			6	40
EU	9973	10489	56838	46757
FRANKR	3465	2793	17891	11537
NIEDL	2680	2902	12721	11803
ITAL	396	650	2824	3003
G BRIT	449	342	5363	3216
DAENM	95	113	2402	1815
GRIECH	70	85	615	521
PORTUG	82	128	362	424
SPAN	373	504	1544	1948
SCHWED	142	247	1478	995
FINNL	46	55	803	563
OESTER	1200	1316	6474	6372
BELGI	931	1290	4205	4361
LUXEMB	36	50	127	141
NORWEG	123	135	635	879
SCHWZ	2410	2473	9079	8609
TUERK	54	104	366	369
LETTLD	199	109	1574	690
LITAU	318	152	657	339
POLEN	2486	1176	8465	4085
TSCHE	741	516	3280	1876
SLOWAK	217	113	1037	562
UNGARN	344	226	1632	961
UKRAIN	168	108	704	487
RUSSLD	192	151	859	642
KASACH	1	1	133	79
SLOWEN	96	94	289	310
KROAT	32	48	174	254
MAZED			43	76
TUNES	4	5	218	119
USA	251	459	829	1448
KANADA	216	94	833	683
BRASIL	29	30	111	162
ISRAEL	126	111	539	439
SAUDIA	63	156	127	245
A EMIR	11	19	194	171
SINGAP	68	75	955	605
SKOREA	40	43	172	220
JAPAN	47	69	236	340
AUSTRL	59	65	358	330

3924 90 11

SCHWAEMME AUS REGENERIERTER CELLULOSE

EINF	2184*	1800*	9175*	7928*
PV			10	13
AUS LG		1	1	10
EU	1846	1438	7711	6764
FRANKR	1088	890	4233	3696
NIEDL	9	12	197	209
ITAL	613	416	2738	2361
GRIECH	105	100	327	298

Wichtigste Ursprungs- und Bestimmungs-Laender	APRIL 1999 dt = 100kg	APRIL 1999 1000 DM	JAN./APR. 1999 dt = 100kg	JAN./APR. 1999 1000 DM
BELGI			84	93
TSCHE	214	158	868	328
KROAT			106	106
USA	39	75	83	141
AUSF	220*	648*	963*	2921*
PV			1	3
EU	98	323	496	1523
NIEDL	13	37	49	178
ITAL	32	117	84	311
DAENM	1	7	40	88
SPAN	5	18	100	436
OESTER	14	56	66	237
SCHWZ	6	37	51	223
UNGARN	2	15	7	133
TUNES	41	54	41	54
USA	10	24	28	78
HONGK			31	140
AUSTRL			29	59

3924 90 19

AND TOILETTENGEGENSTAENDE REGEN CELLU

EINF	137*	116*	893*	1052*
PV			15	25
AUS LG			134	454
EU	7	25	126	228
G BRIT	3	7	55	102
ISRAEL	96	69	364	208
JAPAN			134	454
AUSF	57*	104*	342*	626*
EU	21	49	97	211
SCHWZ	18	25	60	130
TUERK	15	19	159	234

3924 90 90

AND HYGIENEARTIKEL USW AND KUNSTSTOFF

EINF	36900*	19535*	152069*	81934*
PV	4	3	15	14
AUS LG	189	187	1251	1032
EU	19633	10929	73445	41182
FRANKR	416	432	3455	2785
NIEDL	8456	4820	32837	18261
ITAL	4206	2147	19678	9300
G BRIT	4531	2069	8459	4129
IRLAND			699	850
DAENM	155	182	1704	1022
GRIECH	181	190	306	349
PORTUG	79	66	185	132
SPAN	205	138	661	401
SCHWED	472	308	2261	1467
FINNL	3	11	84	135
OESTER	143	126	943	1171
BELGI	786	438	2172	1178
NORWEG	120	28	648	171
SCHWZ	1004	1077	5950	5085
TUERK	161	70	1798	1387
POLEN	7209	2330	32134	11438
TSCHE	1644	637	5883	2285
SLOWAK	38	18	280	202
UNGARN	1862	804	8893	3769
RUMAEN	32	40	107	126
SLOWEN	73	55	271	216
KROAT			99	93
USA	375	320	1916	1613
KANADA	2	5	17	56
ISRAEL	417	146	1428	763
THAIL	531	231	1801	908
INDONE	36	17	120	91
MALAYS	360	89	514	133
CHINA	1874	1454	9059	6157
SKOREA	9	25	126	223
JAPAN	6	30	177	145
TAIWAN	1413	1124	7104	5582
NEUSEE	56	39	91	95
AUSF	11159*	10935*	43132*	42132*
PV			7	18
EU	7574	6919	28302	24749
FRANKR	2717	1886	6914	5832
NIEDL	1253	1387	6543	4739
ITAL	290	479	1234	1843
G BRIT	721	722	3458	2850
IRLAND	14	22	62	131
DAENM	240	304	935	1106
GRIECH	67	101	347	351
PORTUG	72	62	288	349
SPAN	492	490	1500	1470
SCHWED	140	96	452	323
FINNL	42	57	173	236
OESTER	1213	985	4497	4217
BELGI	278	297	1783	1505
ISLAND	39	60	107	166
NORWEG	157	194	815	771
SCHWZ	1030	1302	5204	6666
TUERK	84	133	456	475
LETTLD	13	19	108	184
LITAU	27	36	148	226
POLEN	383	202	1215	1030
TSCHE	482	350	1646	1445
SLOWAK	23	40	139	225
UNGARN	70	109	264	363
RUMAEN	29	33	88	138
UKRAIN	17	15	92	104
RUSSLD	44	82	142	192
SLOWEN	114	95	356	358
MAZED	150	178	167	191
S AFR	1	4	72	195
USA	372	463	1272	1695
KANADA	19	54	339	333
KOLUMB	63	51	63	51
CHILE	5	6	98	94
ARGENT			73	93
ISRAEL	178	153	721	555
SAUDIA	6	21	59	95
SKOREA			53	59
JAPAN	47	62	170	310
AUSTRL	9	29	82	117

3925 10 00

KST-SAMMELBEHAELTER USW FASSVERM>300L

EINF	13688*	4400*	36260*	13693*
EU	11406	3561	29323	10515
FRANKR	7811	1792	21812	5246
NIEDL	949	1206	3037	3620
ITAL	2347	456	3432	946
SCHWED	234	26	395	83
OESTER	9	33	520	512
SCHWZ	62	6	229	113
POLEN	724	137	1461	390
TSCHE	139	86	904	581
UNGARN	1297	584	4113	1874
SLOWEN	14	14	46	73
USA	46	12	141	117
AUSF	16265*	7444*	55531*	27315*
EU	11932	5064	42484	18782
FRANKR	3077	1124	12488	5038
NIEDL	1789	561	6985	2490
IRLAND	288	93	589	184
DAENM	251	95	756	326
PORTUG		1	254	194
SPAN	2463	907	9789	3745
SCHWED	52	121	268	506
FINNL	284	77	853	262
OESTER	3241	1781	7879	4646
BELGI	388	211	2374	1211
LUXEMB	63	61	91	80
SCHWZ	1653	743	4888	2420
LETTLD	40	53	63	95
POLEN	1651	950	4632	2727
TSCHE	253	148	926	527
UNGARN	91	32	420	1097
RUSSLD			306	227
SLOWEN	144	173	348	293
LIBYEN	1	18	75	183
USA	41	19	141	223

3925 20 00

KUNSTSTOFF-TUEREN -FENSTER USW

EINF	42929*	31426*	129734*	94057*
PV			16	10
AUS LG	15	9	21	11
EU	22615	18828	66069	53786
FRANKR	5365	3444	22707	15059
NIEDL	570	619	1168	1378
ITAL	5569	5614	11094	10844
G BRIT		1	187	197
DAENM	8181	7237	18602	16860
SCHWED	294	112	3823	2432
OESTER	2598	1782	8110	5699
BELGI	38	19	337	290
SCHWZ	77	126	249	316
TUERK	437	101	1561	667
LITAU	4	3	197	164
POLEN	6572	3746	22543	11789
TSCHE	9322	5674	28275	17409
SLOWAK	729	562	1967	1424
UNGARN	320	187	864	541
SLOWEN	2072	1768	3995	5868
USA	72	125	169	271
CHINA			247	108
JAPAN	549	212	556	220
TAIWAN	68	36	2778	1298
AUSF	18267*	18172*	56186*	54521*
PV			20	15
EU	12821	13168	38804	38697
FRANKR	3964	2556	9041	6215
NIEDL	2758	3028	9337	10161
ITAL	659	1172	2069	2576
G BRIT	506	629	1739	2515
DAENM	471	358	1867	1249
GRIECH	66	103	137	207
SPAN	820	788	1310	1120
SCHWED	42	56	152	204
FINNL	72	73	131	125
OESTER	1954	2617	6158	7185
BELGI	1337	1575	6595	6774
LUXEMB	164	193	207	255
NORWEG	32	40	229	175
SCHWZ	1334	1599	5218	5989
TUERK	67	99	320	439
ESTLD	116	53	322	162
LETTLD	90	71	594	278
POLEN	1289	586	3390	2209
TSCHE	363	379	1898	1491
SLOWAK	321	248	748	664
UNGARN	265	215	737	781
UKRAIN	67	63	151	124
RUSSLD	210	234	631	477
GEORG			33	62
SLOWEN	23	59	110	244
KROAT	187	174	468	342
B HERZ	560	169	970	305
TUNES	70	59	70	59
S AFR	7	14	35	66
USA	18	21	130	135
ARGENT	9	16	70	137
IRAN	120	530	125	535
ISRAEL	124	113	479	395
JAPAN	60	127	102	197

3925 30 00

KUNSTSTOFF-FENSTERLADEN -JALOUSIE USW

EINF	7356*	4663*	24153*	13870*
AUS LG	7	8	49	39
EU	3095	2866	9135	8181
FRANKR	1941	1173	3777	2393
NIEDL	91	87	926	898
ITAL	282	205	2294	1288
DAENM	38	175	136	434
OESTER	22	48	162	289
BELGI	721	1174	1827	2811
SCHWZ	22	67	748	371
POLEN	42	130	208	490
TSCHE	49	30	824	570
S AFR	145	117	657	339
ISRAEL	194	53	1686	513
CHINA	3677	1310	10570	3110
JAPAN			6	74
AUSF	10138*	7335*	24360*	21871*
EU	9046	5775	19859	15241
FRANKR	1542	686	2496	1914
NIEDL	1306	1704	3221	4082
ITAL	462	192	665	304
G BRIT	258	557	1046	1976
IRLAND	37	76	202	407
DAENM	33	50	157	232
GRIECH	37	63	72	130
PORTUG	432	128	675	268
SPAN	64	50	288	259
SCHWED	25	57	59	132
OESTER	672	699	1906	1828
BELGI	4018	1467	8942	3613
SCHWZ	288	697	915	1948
POLEN	341	258	1239	1333
TSCHE	222	184	809	707
SLOWAK	15	17	132	124
UNGARN	73	143	216	409
RUSSLD	10	23	211	313
SLOWEN	21	49	111	194
USA	16	57	241	449
JAPAN	2	4	35	145
AUSTRL	3	5	66	298

3925 90 10

KUNSTSTOFF-TUER -FENSTERBESCHLAG USW

EINF	3906*	2464*	14735*	10775*
PV			23	24
EU	1392	1218	5934	6316
FRANKR	133	173	341	396
NIEDL	269	243	1776	1122
ITAL	149	118	1779	2776
G BRIT	213	191	554	468
DAENM	59	92	233	323
PORTUG	100	89	311	259
SPAN			151	177
SCHWED		1	49	69
OESTER	19	31	142	242
BELGI	450	280	598	464
SCHWZ	194	115	844	589
POLEN	441	257	1439	954
TSCHE	102	70	753	592
UNGARN	1511	565	4852	1700
CHINA	3	5	159	85
TAIWAN	162	73	395	216
HONGK	55	103	100	123
AUSF	8112*	13464*	31012*	46373*
EU	4359	9743	16277	29347
FRANKR	1735	3680	5672	9647
NIEDL	411	785	1507	2722
ITAL	330	769	1064	1978
G BRIT	338	1103	1107	3319
DAENM	52	124	319	572
GRIECH	77	124	301	458
PORTUG	28	51	101	170
SPAN	243	402	1318	1535
SCHWED	55	124	217	445
OESTER	698	1322	2683	4525
BELGI	350	1171	1949	3734
NORWEG	98	120	299	463
SCHWZ	242	420	1175	2045
MALTA			143	60
TUERK	17	28	89	246
LETTLD	10	18	75	124
LITAU	328	242	844	776
POLEN	1528	1329	4692	4979
TSCHE	308	341	1098	1280
SLOWAK	26	31	107	159
UNGARN	362	191	2022	1158
RUMAEN	26	40	213	268
UKRAIN	86	72	272	270
W RUSS	92	55	134	91
RUSSLD	375	292	1609	1420
KROAT	36	83	190	286
USA	39	72	448	962
ISRAEL	11	55	71	325
SAUDIA		2	69	76
CHINA	5	6	84	315
SKOREA	5	6	168	84
JAPAN	18	29	88	214
TAIWAN			172	76
HONGK	9	59	51	221

Wichtigste Ursprungs- und Bestimmungs-Laender	APRIL 1999		JAN./APR. 1999	
	dt = 100kg	1000 DM	dt = 100kg	1000 DM
3925 90 20				
KABELKANAELE F ELEKTRISCHE LEITUNGEN				
EINF	13006*	6643*	31078*	15620*
EU	12719	6317	30292	14731
FRANKR	11615	5874	25728	12902
ITAL	747	362	4169	1543
TUERK	126	168	273	383
TSCHE	54	92	176	317
AUSF	7869*	4211*	31138*	23094*
EU	4631	1527	20789	13542
FRANKR	101	236	3314	2997
NIEDL	939	331	4649	3200
ITAL	134	68	442	268
G BRIT	128	28	367	320
DAENM	9	9	3661	2752
SPAN	263	51	597	346
SCHWED			373	308
FINNL	131	61	362	184
OESTER	2646	649	5935	2492
BELGI	274	88	1059	647
ISLAND	26	46	206	239
NORWEG	127	114	464	434
SCHWZ	2426	1921	7678	6297
POLEN	46	85	233	245
TSCHE	43	45	197	229
UNGARN	10	13	157	153
BULGAR			15	53
RUSSLD	5	5	74	711
NIGERI			136	61
USA	21	20	133	123
KANADA			95	89
MEXIKO			34	92
COSTA	151	62	151	62
HONGK	159	225	159	226
3925 90 80				
AND KUNSTSTOFF-BAUBESCHLAEGE USW				
EINF	38535*	16760*	119076*	53991*
AUS LG			41	108
EU	25665	11199	79568	35298
FRANKR	10195	4753	33390	14574
NIEDL	5479	2510	16169	7546
ITAL	2367	1273	6783	3160
G BRIT	323	201	991	521
DAENM	1120	491	1958	1035
PORTUG	1895	243	4964	772
SPAN	82	30	430	228
SCHWED	246	84	1519	516
OESTER	552	472	2488	2727
BELGI	3351	1111	10624	4102
LIECHT	37	62	149	249
SCHWZ	2472	1892	8119	6512
POLEN	1874	1029	5823	3003
TSCHE	6259	1598	16177	4196
SLOWAK	572	275	2005	1000
UNGARN	796	188	2188	581
RUSSLD			170	166
SLOWEN			28	161
USA	408	342	1532	1154
ISRAEL	72	14	1005	329
JORDAN	76	56	76	56
CHINA	25	22	1103	692
JAPAN		1	42	114
TAIWAN	38	33	199	146
AUSF	35509*	20452*	140184*	81554*
PV			23	9
EU	24836	13318	99360	52577
FRANKR	3146	2220	15519	10169
NIEDL	3327	1810	15817	8684
ITAL	1150	813	6254	3748
G BRIT	3129	971	13873	5291
IRLAND	148	65	526	224
DAENM	1331	531	4306	1813
GRIECH	104	61	537	331
PORTUG	326	166	1309	564
SPAN	725	478	4448	2170
SCHWED	474	316	2366	1040
FINNL	1031	567	1135	788
OESTER	7984	4179	24396	12996
BELGI	1932	1110	8545	4544
LUXEMB	29	31	329	215
ISLAND	21	48	127	161
NORWEG	671	319	1851	1009
SCHWZ	4647	2196	13072	7299
TUERK	44	89	239	345
LETTLD	155	86	358	312
LITAU	40	45	302	202
POLEN	2680	1790	10454	6317
TSCHE	1158	786	4447	3886
SLOWAK	143	117	654	707
UNGARN	233	183	857	620
RUMAEN	38	34	312	200
UKRAIN	92	142	334	409
RUSSLD	309	292	821	894
SLOWEN	206	247	496	533
KROAT	124	86	392	282
S AFR	205	105	248	153
USA	250	157	993	837
KANADA	71	19	339	135
CHILE	79	12	474	319
A EMIR	1	2	497	259
CHINA	4	27	108	144
JAPAN	31	26	130	170
HONGK	93	51	1093	743
AUSTRL	60	62	546	1894

Wichtigste Ursprungs- und Bestimmungs-Laender	APRIL 1999		JAN./APR. 1999	
	dt = 100kg	1000 DM	dt = 100kg	1000 DM
3926 10 00				
BUERO SCHULARTIKEL AUS KUNSTSTOFFEN				
EINF	18116*	15182*	73009*	63881*
EV			3	22
AUS LG	300	462	881	1988
EU	8769	6337	34749	29999
FRANKR	531	669	3768	3076
NIEDL	609	1143	2688	3826
ITAL	1987	2143	7431	8968
G BRIT	118	349	559	1114
IRLAND	8	7	1050	955
DAENM	5170	1666	14278	5829
SCHWED	113	112	1552	747
OESTER	63	111	1803	1062
BELGI	37	54	1317	4201
SCHWZ	1205	1356	6266	6480
TUERK	135	93	413	212
POLEN	1273	2004	4113	6718
TSCHE	2332	1222	8925	4344
UNGARN	229	102	496	197
SLOWEN	652	578	1478	1256
AEGYPT	118	85	508	319
USA	443	607	2062	2716
MEXIKO			256	165
ISRAEL	50	46	185	170
THAIL	74	435	289	1567
MALAYS	84	56	238	123
CHINA	1569	1293	7233	4909
SKOREA	21	33	445	293
JAPAN	35	101	121	327
TAIWAN	914	733	4604	3526
HONGK	21	43	131	177
AUSF	32650*	31045*	117640*	108241*
PV	18	28	117	129
EU	23269	19816	77994	64307
FRANKR	4737	2821	12200	7850
NIEDL	6303	4861	19644	15034
ITAL	1331	1731	4489	4661
G BRIT	2043	2194	11018	9001
IRLAND	7	11	397	143
DAENM	1251	735	3558	2347
GRIECH	542	464	2264	1650
PORTUG	490	424	1340	1268
SPAN	812	755	2294	2681
SCHWED	693	868	2490	2888
FINNL	294	421	931	1122
OESTER	2379	2749	10278	10046
BELGI	2183	1489	6585	5046
LUXEMB	204	293	406	570
ISLAND	14	18	159	207
NORWEG	107	193	603	1082
SCHWZ	1867	1902	8483	8353
TUERK	885	503	3146	1594
ESTLD	39	43	226	228
LETTLD	249	354	647	779
LITAU	33	42	177	159
POLEN	1098	1572	6029	8039
TSCHE	229	265	2101	1550
SLOWAK	41	38	194	170
UNGARN	114	180	731	771
RUMAEN	60	48	428	282
BULGAR	104	56	781	452
UKRAIN	136	147	469	328
RUSSLD	187	160	1510	896
GEORG	50	63	51	67
KASACH	16	14	113	103
SLOWEN	166	174	607	596
KROAT	50	79	261	313
MAROKK	47	60	93	114
TUNES	40	61	55	94
NIGERI	15	22	76	119
S AFR	3	6	186	168
USA	474	708	1998	2580
KANADA	542	746	780	1102
MEXIKO	532	1410	2082	6173
BRASIL	11	46	75	357
CHILE	60	189	123	311
ARGENT	80	65	319	243
ZYPERN	46	41	107	116
LIBAN	77	60	283	212
SYRIEN	46	41	108	95
ISRAEL	190	102	926	451
SAUDIA	108	126	377	452
KUWAIT	58	58	99	128
A EMIR	466	344	978	902
INDONE	138	119	250	222
SINGAP	58	53	367	297
JAPAN	352	401	880	1047
HONGK	120	94	234	256
AUSTRL	71	163	977	744
NEUSEE	92	23	229	172
3926 20 00				
BEKLEIDUNG -ZUBEHOER USW AUS KUNSTST				
EINF	9691*	7995*	46478*	42302*
PV	6	8	41	264
AUS LG	94	151	502	577
EU	1368	1936	7907	11156
FRANKR	265	311	1411	1738
NIEDL	324	404	1357	2192
ITAL	102	297	566	1868
G BRIT	131	213	531	1063
DAENM	22	32	200	211
SCHWED	146	167	260	296
OESTER	224	315	1234	1529
BELGI	140	177	2265	2180
NORWEG			131	721
SCHWZ	41	61	264	565
TUERK	14	31	69	245
POLEN	389	264	1017	746

Wichtigste Ursprungs- und Bestimmungs-Laender	APRIL 1999		JAN./APR. 1999	
	dt = 100kg	1000 DM	dt = 100kg	1000 DM
TSCHE	10	12	177	182
UNGARN	90	53	327	187
RUMAEN			20	122
USA	31	190	610	1215
A EMIR			36	88
PAKIST	67	78	243	205
SRILAN	12	101	59	529
THAIL	67	113	119	197
VIETN	4	16	58	69
INDONE	133	84	780	413
MALAYS	5	8	421	382
CHINA	7038	4574	32259	23284
JAPAN	33	83	164	363
TAIWAN	320	237	1410	1065
HONGK	40	62	175	182
AUSF	2946*	6322*	14672*	27889*
PV	419	1632	1308	5041
EU	729	1388	5948	8103
FRANKR	156	198	432	938
NIEDL	43	159	361	897
ITAL	87	105	1761	1111
G BRIT	9	36	195	530
IRLAND	1	3	21	105
DAENM	56	100	183	256
GRIECH	28	79	147	270
PORTUG	19	144	390	588
SPAN	20	27	334	397
SCHWED	9	18	30	138
FINNL	7	40	44	138
OESTER	260	415	1736	2254
BELGI	33	61	300	447
SCHWZ	57	175	238	749
MALTA	8	42	46	227
TUERK	114	172	671	663
LETTLD	28	57	57	136
LITAU	118	193	326	581
POLEN	214	531	927	3025
TSCHE	111	260	613	1552
SLOWAK	49	135	270	495
UNGARN	42	169	248	768
RUMAEN	228	975	830	3092
BULGAR	33	153	191	516
UKRAIN	53	176	199	511
RUSSLD	39	60	158	305
SLOWEN	76	77	207	323
KROAT	34	158	154	513
B HERZ	7	37	74	152
BR JUG	7	55	61	243
MAZED	17	56	76	190
MAROKK	42	137	272	795
TUNES	109	359	453	1448
USA	66	156	497	469
SRILAN	12	39	42	119
INDONE	9	27	155	680
CHINA	14	41	123	360
SKOREA	20	92	50	236
HONGK	599	362	1415	761
3926 30 00				
KUNSTSTOFF-MOEBELBESCHLAEGE USW				
EINF	9063*	20040*	39193*	88760*
EV	2	11	4	24
AUS LG	2	2	3	6
EU	5739	15145	25692	68706
FRANKR	436	4515	1903	17361
NIEDL	75	97	330	438
ITAL	1188	1357	4225	5109
G BRIT	348	3676	1761	12211
IRLAND	1782	1406	7962	9379
DAENM	31	24	502	588
PORTUG	234	1740	1062	6527
SPAN	768	1118	3409	4680
SCHWED	186	63	304	243
OESTER	555	765	3521	10106
BELGI	122	352	699	2032
NORWEG	350	174	656	279
SCHWZ	206	317	1109	1499
POLEN	611	470	2964	2353
TSCHE	1190	1940	4356	6753
SLOWAK	45	62	93	126
UNGARN	154	157	644	707
SLOWEN	90	81	211	157
S AFR	381	780	1820	3570
USA	56	266	408	2076
MEXIKO	29	75	41	103
BRASIL	1	12	265	421
CHINA	13	17	169	149
JAPAN	22	331	103	1196
TAIWAN	38	44	338	297
AUSF	14267*	31348*	59721*	137859*
EV			3	6
PV	264	676	464	1306
EU	7316	15860	36179	80826
FRANKR	1489	3702	5378	14632
NIEDL	1142	2187	2787	5140
ITAL	240	955	1419	3960
G BRIT	1527	2512	8270	14432
DAENM	170	348	663	1687
GRIECH	23	94	198	602
PORTUG	58	231	1005	2293
SPAN	414	1398	3901	11236
SCHWED	407	731	2004	4052
FINNL	88	157	382	718
OESTER	958	1747	4081	8586
BELGI	776	1737	6007	12241
LUXEMB	6	29	24	119
NORWEG	54	252	445	969
SCHWZ	420	937	1320	3156
TUERK	262	599	979	2378
POLEN	684	1480	2872	6256
TSCHE	1007	1799	3930	7610

Wichtigste Ursprungs- und Bestimmungs-Laender	APRIL 1999 dt = 100kg	APRIL 1999 1000 DM	JAN./APR. 1999 dt = 100kg	JAN./APR. 1999 1000 DM
SLOWAK	406	1259	1941	5777
UNGARN	389	643	1486	2543
UKRAIN	6	22	57	156
RUSSLD	95	295	264	755
SLOWEN	170	295	715	1107
B HERZ	134	82	228	148
TUNES	5	23	80	323
AEGYPT	21	38	66	124
S AFR	309	773	918	2150
USA	630	1907	2410	7567
KANADA	115	264	258	571
MEXIKO	1336	2400	2834	7656
BRASIL	405	954	673	1789
ARGENT	40	126	76	288
ISRAEL	12	33	159	292
SAUDIA	4	24	34	137
BAHRAI			21	72
A EMIR	24	51	33	117
MALAYS	4	8	32	116
SINGAP	29	83	67	247
CHINA	34	107	133	400
SKOREA	30	37	46	113
JAPAN	52	309	311	1282
TAIWAN	11	33	77	185
HONGK	21	57	91	243
AUSTRL	103	243	467	1105
3926 40 00				
KUNSTSTOFF-STATUETTE -ZIERGEGENSTAND				
EINF	14534*	12755*	64940*	55511*
PV	8	12	23	36
AUS LG	297	238	1185	1043
EU	1519	1955	6018	6661
FRANKR	79	511	1053	1374
NIEDL	744	629	1706	1843
ITAL	384	474	1815	1586
G BRIT	47	100	415	911
SCHWED	57	39	614	513
BELGI	181	115	317	237
SCHWZ	28	83	131	494
POLEN	3388	1021	11486	3235
TSCHE	816	462	4122	2281
SLOWEN	20	37	93	197
USA	235	273	396	560
KANADA			36	103
ISRAEL	85	60	555	234
BAHRAI			110	56
VIETN	297	408	1255	1594
INDONE	83	86	131	97
PHILIP	117	112	634	511
CHINA	7549	7730	38023	37199
TAIWAN	270	380	1481	1659
HONGK	55	42	259	272
AUSF	1892*	3257*	7076*	12565*
PV	1	4	20	27
EU	996	1362	3500	5394
FRANKR	222	316	545	891
NIEDL	141	175	481	813
G BRIT	21	22	178	331
DAENM	36	38	103	152
SPAN	3	6	99	110
SCHWED	30	12	58	78
OESTER	369	529	1410	2042
BELGI	130	140	432	546
LUXEMB	13	59	30	165
ISLAND	1	2	26	81
NORWEG	12	30	89	254
LIECHT			137	496
SCHWZ	376	867	1592	2975
TUERK	74	51	101	88
POLEN	56	73	128	190
TSCHE	17	32	156	225
UNGARN	14	28	97	141
SLOWEN	6	10	54	83
KROAT	20	50	83	91
USA	185	499	637	1624
KANADA	51	111	63	146
JAPAN	7	21	91	241
3926 90 10				
KSTWAREN TECHN BEDARF ZIVIL LUFTFAHRZ				
EINF	89*	846*	216*	2795*
EV	74	390	117	632
AUS LG	74	390	117	644
EU	7	82	26	436
NIEDL			3	132
ITAL		3	3	65
G BRIT	1	51	3	92
SCHWZ	5	139	45	696
POLEN			5	75
USA	49	504	85	1406
SCHIFF	28	104	48	111
AUSF	1121*	2145*	3542*	6445*
EU	1045	1784	3222	5135
FRANKR	506	639	1943	2605
NIEDL	34	56	139	230
ITAL	100	177	222	426
G BRIT	17	330	66	428
SPAN	45	122	97	254
SCHWED	239	272	496	620
FINNL	58	71	104	160
OESTER	4	28	41	146
BELGI	32	64	89	205
SCHWZ	7	44	59	265
USA	20	161	70	482
3926 90 50				
KST-SCHMUTZKOERBE USW F KANALISATION				
EINF	106*	83*	243*	182*
AUS LG	3	2	7	5
EU	3	3	8	17
AUSF	36*	62*	179*	298*
EU	5	12	21	58
3926 90 91				
AND KST-WAREN AUS FOLIEN HERGESTELLT				
EINF	28917*	25088*	100608*	101658*
EV				2
LV		6		12
PV	42	672	117	724
AUS LG	460	323	1637	1138
EU	8969	10928	30656	55808
FRANKR	429	630	1548	3120
NIEDL	1033	644	2647	2266
ITAL	1080	1464	2642	2700
G BRIT	783	4224	3729	20503
IRLAND	2	43	243	625
DAENM	782	1063	3727	13988
GRIECH	3349	1010	6971	2805
SPAN	286	604	928	2024
SCHWED	56	107	1080	2115
FINNL	1	2	130	220
OESTER	1113	1058	6578	4632
BELGI	42	76	363	757
SCHWZ	238	590	1001	1999
MALTA	6	26	51	177
POLEN	1120	605	1973	1113
TSCHE	230	213	1120	1089
UNGARN	60	115	254	346
RUMAEN	103	61	208	138
USA	503	2253	2190	6303
MEXIKO	93	934	282	3078
ISRAEL			152	213
INDIEN	228	76	331	193
SRILAN	20	58	20	58
THAIL	2	6	292	186
VIETN	241	98	300	129
INDONE	170	114	1284	619
MALAYS	70	28	306	126
CHINA	15682	7965	53901	24801
SKOREA	346	168	2724	1374
JAPAN	6	101	247	858
TAIWAN	644	507	2781	2279
HONGK	43	145	200	468
AUSF	6453*	15938*	25093*	56504*
EV				2
LV			6	142
PV	92	173	383	682
EU	3991	10209	14214	33556
FRANKR	1091	2048	2751	5927
NIEDL	542	1457	4071	6131
ITAL	219	1181	725	4199
G BRIT	354	1435	1070	3653
DAENM	54	215	373	809
GRIECH	71	149	292	611
PORTUG	84	236	280	742
SPAN	156	534	483	1687
SCHWED	77	294	309	892
FINNL	45	112	183	399
OESTER	1049	1794	2820	6221
BELGI	224	688	774	2063
NORWEG	32	157	140	411
SCHWZ	610	1235	2673	5218
TUERK	202	104	872	507
POLEN	183	516	765	1673
TSCHE	383	1175	1294	3720
SLOWAK	46	130	208	466
UNGARN	233	519	744	1550
RUMAEN	56	93	257	332
BULGAR	6	89	21	124
RUSSLD	76	77	146	178
SLOWEN	32	151	115	422
B HERZ	1	2	84	75
TUNES	35	46	70	162
DSBUTI			5	55
S AFR	14	77	40	229
USA	167	420	905	2370
KANADA	27	44	172	284
MEXIKO	26	130	247	812
COSTA			84	86
ARGENT	9	14	132	140
ISRAEL	43	59	89	224
THAIL	11	15	126	101
SINGAP	1	7	50	194
CHINA	3	8	120	474
JAPAN	9	108	145	607
HONGK	23	49	112	246
AUSTRL	18	42	145	191
NEUSEE	8	17	30	110
3926 90 99				
AND WAREN AUS KUNSTSTOFFEN USW				
EINF	188255*	191998*	657051*	669254*
EV	51	451	131	1657
LV	1	92	2	240
PV	591	645	2647	2116
AUS LG	2565	6951	7136	20933
EU	97858	107280	328922	358854
FRANKR	22199	13980	68997	54889
NIEDL	16981	18856	60894	50421
ITAL	29300	26985	89014	83727
G BRIT	5006	9521	20422	37632
IRLAND	4147	11266	6428	21227
DAENM	4283	4426	20238	25540
GRIECH	136	129	494	458
PORTUG	444	484	2408	3067
SPAN	2620	3748	7725	13883
SCHWED	2117	2879	6427	10859
FINNL	106	373	662	2111
OESTER	5218	6787	20359	24364
BELGI	5273	7718	24815	30534
LUXEMB	28	128	39	142
ISLAND	39	78	55	93
NORWEG	1591	772	3864	2243
LIECHT	75	125	268	525
SCHWZ	10745	17440	43099	68447
MALTA	59	495	119	1094
TUERK	385	218	1301	1078
POLEN	13067	4741	34093	13890
TSCHE	17574	9565	62751	32622
SLOWAK	1080	582	4126	2328
UNGARN	2609	3038	12838	14144
RUMAEN	455	794	1876	2728
BULGAR	167	82	539	331
UKRAIN	643	67	1297	168
RUSSLD	24	24	234	518
SLOWEN	834	1101	2623	3411
KROAT	59	36	518	302
B HERZ			923	221
BR JUG	201	31	1182	261
BURKIN	55	109	55	109
S AFR	334	208	568	756
USA	5730	16949	18957	61250
KANADA	346	506	909	1560
MEXIKO	112	198	264	740
BRASIL	6	52	54	289
ISRAEL	4323	3042	24205	14307
KUWAIT			1	146
INDIEN	159	225	938	913
SRILAN	21	26	51	103
THAIL	59	148	996	790
VIETN	96	98	965	419
INDONE	570	379	790	507
MALAYS	238	254	3284	2436
SINGAP	945	1658	3578	5447
PHILIP	106	80	210	313
CHINA	21552	10458	81660	40921
SKOREA	82	254	795	1501
JAPAN	566	5046	2063	14919
TAIWAN	4352	4672	13343	14929
HONGK	350	680	1092	2231
AUSTRL	92	208	180	441
NEUSEE	47	138	101	237
N ERM	542	59	1029	191
AUSF	222468*	326521*	776070*	1122296*
EV	903	1738	2158	4182
LV			4	27
PV	4628	7753	16121	22964
EU	139074	183469	483257	625666
FRANKR	34458	34860	104733	122995
NIEDL	19509	24714	74672	84797
ITAL	10760	16641	35397	57439
G BRIT	14204	21010	72766	76845
IRLAND	3172	4748	6829	11624
DAENM	5217	6851	13299	21197
GRIECH	754	1075	2739	4804
PORTUG	3342	9391	9140	24141
SPAN	8912	17465	40836	62141
SCHWED	5048	7444	17830	26977
FINNL	3190	3325	8966	10740
OESTER	16472	22300	50118	73395
BELGI	13905	13207	45576	47644
LUXEMB	131	438	356	926
ISLAND	47	120	370	598
NORWEG	2654	2966	8957	10204
LIECHT	507	846	1469	2557
SCHWZ	11956	18673	46561	72668
MALTA	106	329	410	1335
TUERK	1539	2375	8557	11657
ESTLD	55	117	348	503
LETTLD	340	358	1148	1259
LITAU	423	440	1573	1532
POLEN	7933	10369	26448	35156
TSCHE	18817	25655	61008	85676
SLOWAK	1061	3027	4591	12088
UNGARN	6087	15490	21407	45533
RUMAEN	1082	1369	4106	4568
BULGAR	376	526	1345	1876
UKRAIN	422	456	1161	1497
W RUSS	595	648	1187	1719
MOLDAU	33	60	166	202
RUSSLD	545	1124	1342	2846
KASACH	49	162	96	245
USBEK	24	52	728	401
SLOWEN	931	1619	3391	5538
KROAT	1080	943	2719	2512
B HERZ	89	129	386	391
BR JUG	56	91	491	916
MAZED	65	121	283	432
MAROKK	474	433	1389	1319
ALGER	2	16	47	152
TUNES	310	623	1630	2796
LIBYEN	12	23	42	203
AEGYPT	72	357	335	1088
GUINEA			24	65
ELFBK	4	22	41	119
GHANA	36	117	151	254
NIGERI	130	120	1397	2047
ZENTAF			4	52
S AFR	627	1772	2322	5808
USA	10532	23751	37383	80842
KANADA	1375	1331	3019	5166
MEXIKO	1115	3192	4656	10177
GUATEM	4	8	41	82
HONDUR	209	285	395	520
JAMAIK			132	68
TRINID	24	52	40	66
NL ANT	72	52	85	79

Wichtigste Ursprungs- und Bestimmungs-Laender	APRIL 1999 dt = 100kg	APRIL 1999 1000 DM	JAN./APR. 1999 dt = 100kg	JAN./APR. 1999 1000 DM
KOLUMB	62	154	228	560
VENEZU	42	61	311	561
PERU	12	64	79	184
BRASIL	845	2310	3139	8411
CHILE	279	242	830	1068
ARGENT	169	289	997	1348
ZYPERN	25	50	339	365
LIBAN	37	103	78	220
SYRIEN	6	28	89	201
IRAK	1	2	61	594
IRAN	27	149	121	642
ISRAEL	999	1059	5466	5283
JORDAN	43	101	120	264
SAUDIA	278	463	855	1807
KUWAIT	153	127	386	420
BAHRAI	3	11	72	92
KATAR	85	56	119	167
A EMIR	173	534	802	1712
OMAN	21	62	89	190
JEMEN	1	2	65	84
PAKIST.	126	105	270	335
INDIEN	948	791	1596	2127
SRILAN	55	50	252	192
THAIL	857	1738	1479	3042
VIETN	46	79	89	177
INDONE	96	325	451	1259
MALAYS	348	587	1546	2365
SINGAP	439	1606	1804	4931
PHILIP	145	474	674	1786
CHINA	637	1552	2258	6579
NKOREA	5	52	7	70
SKOREA	621	897	1449	4306
JAPAN	1529	4637	4711	14567
TAIWAN	556	627	1778	2549
HONGK	564	1095	2148	4329
AUSTRL	970	1700	3131	6267
NEUSEE	105	127	358	562
N ERM	66	134	322	615

KAPITEL 40

KAUTSCHUK UND WAREN DARAUS

4001 10 00

LATEX V NATURKAUTSCHUK AUCH VORVULKAN

EINF	33901*	3690*	88412*	9865*
AUS LG			1040	137
EU	1269	167	3397	557
FRANKR	71	25	702	141
NIEDL	1164	137	2507	363
ELFBK			1098	112
KAMERU	480	55	3707	367
SRILAN	69	38	399	231
THAIL	29525	3105	69564	7189
INDONE			1008	121
MALAYS	2557	321	8999	1232
AUSF	5437*	833*	27844*	4367*
EU	1779	239	10351	1408
FRANKR	281	43	993	151
NIEDL	954	112	3930	488
G BRIT			924	128
DAENM	220	27	943	122
OESTER	303	46	1001	171
BELGI	4	1	2323	286
SCHWZ	270	53	4171	685
POLEN	892	122	4410	650
TSCHE	1102	140	2902	389
UNGARN	143	27	682	177
RUSSLD	1172	230	4238	774

4001 21 00

NATURKAUTSCHUK GERAEUCHERTE BLAETTER

EINF	29428*	3733*	134606*	17288*
AUS LG			38	4
POLEN	6875	887	23288	3001
ELFBK	1323	135	1455	274
KAMERU			1467	140
DR KON	370	43	1112	126
SRILAN	384	46	4224	537
THAIL	11972	1594	63724	8640
INDONE	1343	195	6745	966
SINGAP	7161	833	31930	3629
AUSF	235*	36*	2732*	450*
EU			1040	177
OESTER			788	137
UNGARN			799	128

4001 22 00

NATURKAUTSCHUK TECHN SPEZIFIZ (TSNR)

EINF	59397*	7414*	299922*	36775*
AUS LG	3936	526	3936	526
EU	186	25	1842	235
NIEDL	115	11	1488	182
LIBERI			3024	317
ELFBK	13549	1603	41399	4871
KAMERU	3065	352	13135	1497
GABUN			1613	177
DR KON			840	80
USA	1407	296	1407	296
SRILAN	400	54	784	105
THAIL	5772	743	27843	3600
VIETN	11050	1442	52603	6496
INDONE	11470	1344	63789	7444
MALAYS	12498	1555	88006	11243
PAPUA			3616	408
AUSF	6835*	1088*	38965*	6092*
EU	3092	446	25422	3934
FRANKR	404	52	4602	734
SPAN	408	77	4044	772
OESTER	2201	301	14518	2085
SCHWZ	428	74	1078	200
TUERK			1071	103
POLEN	429	65	1585	215
TSCHE	403	54	1411	214
SLOWAK	1614	237	6456	997
UNGARN	509	95	1108	229
S AFR	180	73	180	73

4001 29 00

NATURKAUTSCHUK IN ANDEREN FORMEN

EINF	46249*	5437*	290937*	34540*
EU	4233	707	17591	3484
FRANKR	2567	435	3137	562
ITAL	25	12	1446	336
G BRIT	1641	260	12799	2560
ELFBK	353	55	353	55
SRILAN	1361	239	9092	1497
THAIL	192	14	6816	760
VIETN			605	80
INDONE			40991	4344
MALAYS	36651	4011	207226	23329
SINGAP	2016	234	2822	323
PAPUA	1443	177	4984	603
AUSF	11572*	2397*	33957*	6994*
PV			126	12
EU	321	83	1921	409
BELGI			169	50
SCHWZ	198	58	722	164
SLOWAK	1426	285	19832	3967
SLOWEN	8644	1729	9495	1899
BRASIL	50	38	148	107
MALAYS	807	161	1009	201

4001 30 00

BALATA GUTTAPERCHA GUAYULE CHICLE USW

EINF	*	6*	1*	13*
AUSF	48*	14*	74*	23*

4002 11 00

LATEX V STYROL-BUTADIEN-KAUTSCHUK USW

EINF	21954*	3723*	70444*	11796*
EU	17303	2818	56290	9304
FRANKR	792	167	3722	787
NIEDL	7484	988	29643	4070
ITAL	1525	307	2678	537
G BRIT	3763	791	10102	2082
BELGI	3248	516	9623	1771
SCHWZ	90	29	1445	390
POLEN	1154	114	5292	534
BULGAR	646	79	3304	419
USA	2731	671	3814	1098
AUSF	127726*	16035*	634920*	77071*
PV	30	9	50	15
EU	111972	13414	568983	66450
FRANKR	29368	3880	138576	17539
NIEDL	19073	1750	103799	9579
ITAL	8376	1030	38738	4868
G BRIT	2567	264	12517	1464
IRLAND	1173	174	4824	683
DAENM	2392	343	14552	1991
GRIECH	532	97	2197	403
PORTUG	477	84	2035	377
SPAN	6539	878	36223	4533
SCHWED	380	83	1545	344
FINNL	572	89	3715	526
OESTER	1963	289	16361	1879
BELGI	38356	4439	191697	22250
NORWEG	343	65	1065	205
SCHWZ	6794	804	27742	3232
TUERK	360	50	3427	467
ESTLD	799	81	1475	155
POLEN	676	575	4359	2283
TSCHE	2948	513	7856	1422
SLOWAK	221	33	1021	151
UNGARN	1198	156	2957	372
RUMAEN	120	16	489	106
RUSSLD	480	97	1128	195
SLOWEN	460	42	2281	225
ALGER			794	108
LIBYEN			890	166
BRASIL			148	155
ISRAEL	470	59	1706	218
KUWAIT	30	8	1088	141
CHINA			445	66
AUSTRL	374	42	2813	308

4002 19 00

AND STYROL-BUTADIEN-KAUTSCHUK USW

EINF	128437*	19091*	395200*	60600*
AUS LG	2037	224	3789	410
EU	97768	14066	248821	38806
FRANKR	32545	4971	128475	20823
NIEDL	33557	4083	68402	8920
ITAL	14777	2452	21570	3633
G BRIT	11389	1475	17829	2515
SPAN	1415	226	3101	511
BELGI	4035	849	9193	2364
SCHWZ	77	56	563	191
TUERK	567	67	567	67
POLEN	5858	917	42438	5773
TSCHE	2428	269	7965	897
BULGAR	1205	109	3882	318
RUSSLD			1697	212
BR JUG	1790	195	26314	2851
USA	5477	1234	12114	2723
MEXIKO	593	108	827	146
BRASIL	176	18	3006	312
ARGENT			1050	124
IRAN	693	80	1945	215
INDIEN	600	51	1119	227
MALAYS	1074	251	1242	289
JAPAN	5744	1211	23831	4948
TAIWAN	3384	457	16844	2370
AUSF	48057*	8467*	258754*	42719*
PV	32	26	111	83
EU	16927	3808	146142	25049
FRANKR	2859	740	31854	5695
NIEDL	1697	457	16904	2906
ITAL	2991	533	28709	4307
G BRIT	1444	511	8898	2385
DAENM	649	132	3092	597
PORTUG	202	51	13329	1548
SPAN	1145	266	7164	1892
SCHWED	368	69	10871	1606
FINNL			4391	780
OESTER	4763	845	10393	1783
BELGI	719	186	9989	1435
NORWEG	170	33	1118	163
SCHWZ	14	8	925	284
TUERK	152	58	927	327
POLEN	8599	1382	22167	3673
TSCHE	4906	673	21904	2928
SLOWAK	2723	378	10007	1394
UNGARN	101	23	2340	466
SLOWEN	1266	164	6225	815
MAROKK			718	81
TUNES	788	83	2678	299
NIGERI			788	100
KENIA			1575	187
USA	2905	329	12767	2400
KANADA	327	67	1601	246
ISRAEL	1220	121	2638	271
JORDAN			42	59
INDIEN	788	82	5146	508
THAIL			680	128
SINGAP	715	145	1779	339
CHINA	3159	584	5449	1014
SKOREA	2820	381	3935	556
AUSTRL			4930	932

4002 20 00

BUTADIEN-KAUTSCHUK (BR)

EINF	73416*	10961*	241412*	37407*
EU	32973	4872	87959	14268
FRANKR	13626	1940	53324	8364
ITAL	10155	1539	19934	3389
G BRIT	8308	1255	11999	2096
SPAN	360	56	1118	180
BELGI	265	43	1040	165
SCHWZ	60	42	229	162
POLEN	3072	367	12552	1539
RUSSLD	12960	1896	63465	9287
S AFR	177	27	3275	460
USA	11403	1961	34966	6112
IRAN	3920	400	3920	400
THAIL			1512	219
INDONE			1210	137
CHINA	320	43	1280	148
JAPAN	3177	690	15394	2770
AUSF	133004*	31708*	563027*	135394*
EINSCHL.	4002 41 00, 49 00, 59 00, 4005 99 00			
EV	15962	6855	65952	27286
PV			5	4
EU	67333	13694	320069	68474
FRANKR	15751	3195	94130	18920
NIEDL	4462	775	15034	2632
ITAL	9134	2832	55608	15209
G BRIT	8322	1406	32399	6051
DAENM	494	136	4843	1227
GRIECH	350	145	1848	635
PORTUG	2284	402	19104	4023
SPAN	8094	1410	27304	5230
SCHWED	4108	719	14134	2853
FINNL	1216	262	7333	1810
OESTER	2799	679	13798	3661
BELGI	10319	1733	34707	6159
NORWEG	177	73	604	256
SCHWZ	1601	408	6439	1457
MALTA	23	10	420	169
MARINO			997	386
TUERK	563	210	2494	971
POLEN	956	224	12323	2472

Wichtigste Ursprungs- und Bestimmungs-Laender	APRIL 1999 dt = 100kg	APRIL 1999 1000 DM	JAN./APR. 1999 dt = 100kg	JAN./APR. 1999 1000 DM
TSCHE	7785	1495	26078	5288
SLOWAK	749	265	5159	2034
UNGARN	945	259	4718	1179
BULGAR	245	59	280	78
UKRAIN	290	112	1374	402
RUSSLD	350	104	1771	634
SLOWEN	90	109	465	369
KROAT	72	29	516	207
BR JUG	5	2	685	119
MAZED			1031	232
MAROKK			519	215
TUNES	637	98	1573	321
AEGYPT	720	120	3317	828
ELFBK	140	60	470	197
NIGERI			788	89
KENIA			233	98
SIMBAB			140	57
S AFR	583	147	1803	641
USA	23290	6997	77794	23047
KANADA	566	191	1278	386
MEXIKO	904	334	3880	1361
HONDUR	44	22	232	111
COSTA			280	120
KUBA	90	27	395	109
KOLUMB	2281	396	2966	703
VENEZU	32	18	740	315
ECUAD			560	204
PERU	144	25	353	132
BRASIL	1180	644	3756	1730
CHILE	286	132	1299	556
ARGENT	978	197	5045	907
SYRIEN			290	96
ISRAEL	206	82	1305	411
JORDAN	280	112	300	119
SAUDIA	105	51	499	230
KUWAIT	245	109	276	117
A EMIR	541	157	690	216
PAKIST			650	243
INDIEN	3942	577	18795	3354
BANGLA	679	240	950	335
SRILAN	173	52	276	92
THAIL	509	159	1771	605
VIETN			385	152
INDONE	440	170	2162	792
MALAYS	813	257	3101	1013
SINGAP	352	146	744	279
PHILIP	1885	644	5098	1780
CHINA	2888	539	5165	964
SKOREA	3295	635	13163	2475
JAPAN	1565	525	4820	1647
TAIWAN	523	205	3200	1234
HONGK	1305	491	4392	1566
AUSTRL	9	3	794	284
4002 31 00				
BUTYLKAUTSCHUK (IIR)				
EINF	896*	161*	12334*	3109*
EU	106	50	4760	1846
FRANKR			4015	1551
ITAL			201	62
BELGI			420	122
POLEN	500	37	3000	221
RUSSLD	216	45	4044	867
USA	74	29	312	130
AUSF	466*	75*	2566*	765*
EU	9	9	17	26
MAROKK			432	96
AEGYPT			1269	446
4002 39 00				
CHLORBUTYL- BROMBUTYLKAUTSCHUK USW				
EINF	107*	75*	25750*	9481*
EU	107	75	25375	9334
FRANKR	104	71	499	265
NIEDL			36	53
G BRIT			24786	8997
USA			265	105
AUSF	376*	165*	1281*	641*
EU	259	102	483	190
FRANKR	252	96	472	180
RUSSLD			110	98
BR JUG	69	32	454	206
4002 41 00				
LATEX V CHLOROPREN-KAUTSCHUK (CR) USW				
EINF	210*	107*	762*	419*
EU	125	41	410	168
NIEDL			196	69
BELGI	9	4	95	61
SCHWZ	85	66	326	238
AUSFUHR UNTER 4002 20 00				
4002 49 00				
AND CHLOROPREN-KAUTSCHUK (CR)				
EINF	7930*	3266*	17803*	7797*
EU	5451	2403	11790	5208
FRANKR	4045	1813	7527	3340
BELGI	1164	563	3834	1755
USA	852	461	2685	1466
BRASIL	333	77	333	77
SKOREA	840	90	850	93
JAPAN	450	204	2130	937
AUSFUHR UNTER 4002 20 00				
4002 51 00				
ACRYLNITRIL-BUTADIEN-KAUTSCHUK LATEX				
EINF	824*	312*	1855*	697*
EU	824	312	1855	697
FRANKR	824	312	1841	690
AUSF	5939*	841*	34995*	4937*
EU	5444	753	33534	4631
FRANKR	814	135	2348	422
NIEDL	250	39	954	151
ITAL	341	50	2471	377
G BRIT	3735	476	25873	3303
DAENM	83	16	1095	225
SPAN	201	33	681	127
4002 59 00				
AND ACRYLNITRIL-BUTADIEN-KAUTSCHUK				
EINF	19240*	7742*	50807*	20863*
EU	15782	5114	39394	12406
FRANKR	1267	575	3975	1807
ITAL	8198	2263	15702	4826
G BRIT	2848	788	14409	3729
BELGI	3434	1477	5162	1989
RUMAEN	65	67	252	123
USA	998	1505	3726	4704
BRASIL	368	74	534	105
SKOREA	1584	259	2760	478
JAPAN	344	685	3511	2873
AUSFUHR UNTER 4002 20 00				
4002 60 00				
ISOPREN-KAUTSCHUK (IR)				
EINF	6346*	1442*	38706*	9434*
OESTER	212	17	1481	248
POLEN	216	31	1204	184
SLOWAK	635	98	4231	643
RUSSLD	2592	395	5290	985
BR JUG			1696	120
MAZED			1299	137
S AFR	602	321	4870	2182
USA			1706	589
JAPAN	381	114	4539	1061
AUSF	7*	2*	1799*	262*
EU			1750	251
SPAN			1305	197
4002 70 00				
ETHYL-PROPYL-DI-TERPOLYMER-KAUTSCHUK				
EINF	30633*	11265*	117312*	39819*
EU	13747	4354	79444	25118
FRANKR	229	89	17797	5688
NIEDL	6334	2035	38391	12508
ITAL	5895	1792	13174	4784
G BRIT	116	38	998	147
SPAN	45	18	2412	319
SCHWED	44	72	44	72
BELGI	1084	310	6516	1564
USA	1865	480	4851	1169
SKOREA	1713	471	7907	2473
JAPAN	13504	5956	23857	10635
TAIWAN			979	339
AUSF	31740*	10026*	123665*	38513*
PV			123	24
4002 80 00				
NATUR-SYNTHETIK-KAUTSCHUKMISCHUNGEN				
EINF	16*	9*	7023*	2463*
EU	16	9	7023	2463
OESTER			6981	2420
AUSF	*	*	5*	2*
EU			5	2
4002 91 00				
LATEX V AND SYNTHETISCHEM KAUTSCHUK				
EINF	12960*	1301*	57304*	5842*
EU	12948	1284	57144	5756
NIEDL	5161	446	25546	2188
ITAL	80	35	395	190
G BRIT	1453	209	3180	665
FINNL	6242	592	27527	2620
USA	10	14	152	78
AUSF	17545*	3155*	78422*	13251*
EV			1620	182
EU	9640	1568	44414	6734
FRANKR	2803	454	14134	2279
NIEDL	229	94	409	148
ITAL	3011	333	14224	1509
G BRIT	510	114	2867	597
PORTUG	463	90	1616	302
SPAN	1136	210	5681	1048
SCHWED	805	149	1948	362
OESTER	21	9	1235	141
BELGI	8	2	1380	201
LUXEMB	624	107	624	107
SCHWZ	804	79	2846	336
TSCHE	614	118	2134	417
UNGARN	649	126	2411	469
W RUSS	200	37	1182	237
USA	409	50	3966	657
MEXIKO	1763	374	7707	1538
ARGENT			1800	206
MALAYS	2859	656	9309	2070
4002 99 10				
SYNTH KAUTSCHUK M KSTZUSATZ MODIFIZ				
EINF	2805*	1710*	32995*	20013*
EU	2471	1602	29366	17831
FRANKR	281	340	1727	923
NIEDL			4316	2437
ITAL	198	95	1346	560
G BRIT	921	450	17988	11606
BELGI	1071	717	3976	2300
USA	5	2	2806	1921
MALAYS	328	105	620	258
AUSF	6014*	2056*	19390*	6837*
EU	3268	1218	12361	4463
FRANKR	226	78	677	237
NIEDL	160	89	660	341
ITAL	1872	703	5576	2054
G BRIT	1	1	334	140
SPAN	846	291	3333	1165
SCHWED	6	2	279	96
BELGI	114	36	1327	358
POLEN	93	54	540	304
TSCHE	106	41	614	268
UNGARN			103	84
USA	1290	335	2556	664
ISRAEL	90	38	255	107
MALAYS	241	69	514	171
CHINA	233	72	233	72
JAPAN	240	72	600	178
TAIWAN	255	78	435	130
AUSTRL			360	105
4002 99 90				
ANDERER SYNTHETISCHER KAUTSCHUK				
EINF	39132*	12748*	126992*	43765*
EV			272	146
AUS LG	416	47	504	103
EU	30163	7959	80569	22961
FRANKR	100	68	1205	577
NIEDL	5514	1978	22961	7893
ITAL	8457	2747	17961	6490
G BRIT	233	85	245	94
SPAN	2758	448	6001	988
BELGI	13097	2625	32152	6880
LITAU	416	47	830	108
POLEN			635	94
USA	6387	3888	32222	16695
SKOREA	1057	123	7777	914
JAPAN	1109	731	4403	2901
AUSF	16808*	7874*	75686*	35554*
EV	3476	1610	17235	7547
EU	8657	4132	38025	18743
FRANKR	1753	780	9200	4434
NIEDL	124	67	1262	793
ITAL	1952	1029	9091	4677
G BRIT	942	494	4213	2238
IRLAND	232	146	500	303
DAENM	1009	367	3551	1325
PORTUG			117	73
SPAN	661	331	2357	1097
SCHWED	168	82	927	479
FINNL	154	53	535	208
OESTER	157	81	547	350
BELGI	1447	676	5332	2612
SCHWZ	336	103	1523	520
TUERK	464	274	1231	717
POLEN	441	256	1115	607
TSCHE	228	157	1172	624
UNGARN	1581	312	4504	926
RUMAEN			589	210
UKRAIN	140	61	140	61
RUSSLD	631	274	2822	1282
SLOWEN	74	43	413	248
S AFR	329	151	1107	465
USA	1667	1052	9608	5363
KANADA	320	144	666	295
BRASIL	192	99	376	198
SAUDIA	10	6	200	74
A EMIR	180	119	200	130
INDIEN	212	93	636	316
THAIL			179	111
MALAYS	165	68	953	373
CHINA	160	68	1762	736
SKOREA	163	70	1063	424
JAPAN	295	138	3689	1557
TAIWAN	78	19	880	283
HONGK	33	20	454	215
AUSTRL	169	64	715	269

Wichtigste Ursprungs- und Bestimmungs-Laender	APRIL 1999 dt = 100kg	APRIL 1999 1000 DM	JAN./APR. 1999 dt = 100kg	JAN./APR. 1999 1000 DM
4003 00 00				
REGENERIERT KAUTSCHUK PRIMAERFORM USW				
EINF	928*	163*	4634*	694*
EU	576	140	1991	524
NIEDL	465	55	1367	178
BELGI	111	85	624	345
INDIEN			800	68
AUSF	659*	146*	2290*	548*
EU	423	109	1334	323
FRANKR	70	16	560	120
4004 00 00				
WEICHKAUTSCHUKABFALL BRUCH SCHNITZEL				
EINF	47414*	1891*	113420*	4469*
PV	2678	8	3223	12
EU	32156	1270	66840	2725
NIEDL	12776	629	35401	1520
G BRIT	3415	53	4056	97
SPAN	2068	159	2563	272
SCHWED	2690	60	3976	101
OESTER	6759	258	11618	444
SCHWZ	2082	238	7640	688
TUERK	2022	60	4434	126
POLEN	4148	102	10860	270
TSCHE	6051	195	19613	544
AUSF	16772*	1084*	66831*	4150*
EU	12587	879	35445	2360
NIEDL	2823	85	7220	368
G BRIT	2009	221	5524	364
SPAN	88	10	395	75
OESTER	3385	80	9837	162
BELGI	4077	469	11021	1285
SCHWZ	1631	72	11438	569
TUERK			6424	358
ALGER			790	91
USA	75	5	1172	93
CHILE			1061	51
ARGENT			880	62
PAKIST	374	24	3173	167
AUSTRL			1050	56
4005 10 00				
KAUTSCHUK RUSS/SILICIUMDIOXIDZUSATZ				
EINF	34835*	8510*	112667*	27605*
AUS LG	1	1	24	10
EU	21060	5207	82602	19900
FRANKR	5259	1149	26107	5972
NIEDL	1210	395	2141	607
ITAL	3217	702	21530	4954
G BRIT	2889	1039	14930	4150
SPAN	18	6	1585	351
SCHWED	3687	1085	6189	1829
OESTER	4141	627	7214	1091
BELGI	600	182	2867	926
POLEN	9124	1824	20563	4159
SLOWAK	1110	181	1277	214
UNGARN	886	156	2014	396
SLOWEN	1324	196	1504	227
USA	1093	846	3660	2306
MALAYS	136	47	785	265
AUSF	51468*	16235*	214545*	72114*
PV	108	35	341	162
EU	36964	10306	150829	50446
FRANKR	18957	3846	77240	19903
NIEDL	1556	506	5052	1735
ITAL	2282	1009	20174	6555
G BRIT	2420	743	12540	4516
IRLAND	1226	1156	9077	4782
PORTUG	51	18	6224	2511
SPAN	9573	2447	26193	8250
OESTER	277	300	1055	972
BELGI	622	274	3227	1188
SCHWZ	692	334	2736	1248
POLEN	3774	1599	11595	4650
TSCHE	5474	2343	21421	8866
SLOWAK			655	214
UNGARN	1883	744	5065	2125
SLOWEN	284	64	462	162
KROAT	592	213	2803	771
MAROKK			212	110
USA	419	270	3450	1654
MEXIKO			802	361
INDIEN	705	207	2926	1025
CHINA	160	51	608	198
4005 20 00				
KAUTSCHUK-LOESUNGEN -DISPERSIONEN USW				
EINF	5155*	1171*	28105*	5166*
EU	4345	1062	25779	4806
FRANKR	1681	597	5758	1993
NIEDL	63	59	447	187
G BRIT	457	162	1127	475
BELGI	2143	243	18381	2096
SCHWZ	607	83	2021	277
USA			100	55
AUSF	436*	439*	2399*	1912*
PV	6	4	25	18
EU	195	182	1062	905
DAENM	57	67	305	365
OESTER	16	13	196	140
POLEN	19	14	116	114
ECUAD			158	74
SAUDIA	55	51	276	164
JAPAN	40	97	44	103
4005 91 00				
KAUTSCHUKMISCHG PLATTE BLATT STREIFEN				
EINF	60967*	17825*	217236*	61341*
PV			10	11
AUS LG	5	60	14	72
EU	36407	13168	113464	42977
FRANKR	11199	3989	43833	15918
NIEDL	726	392	2267	1316
ITAL	10443	3356	36653	12733
G BRIT	463	586	1038	1617
IRLAND	363	176	701	337
DAENM			269	79
OESTER	2699	910	8683	3110
BELGI	10350	3693	19706	7752
SCHWZ	431	286	2158	1306
POLEN	232	128	1470	414
TSCHE	17996	2406	77008	11029
SLOWAK	5244	716	20630	2860
USA	349	779	734	1803
JAPAN	282	326	456	764
AUSF	52942*	17131*	174533*	57391*
PV			106	25
EU	39738	12354	123969	37406
FRANKR	16816	3782	79488	18372
NIEDL	729	622	3372	2857
ITAL	6590	2775	10395	4340
G BRIT	1145	460	3528	1614
DAENM	287	204	872	576
PORTUG	216	129	473	252
SPAN	11281	3100	17892	4969
SCHWED	12	16	393	226
FINNL	514	230	1410	746
OESTER	1023	595	2643	1861
BELGI	1049	403	3379	1525
NORWEG	225	91	646	269
SCHWZ	545	247	2073	1470
TUERK	400	181	868	410
POLEN	923	305	4562	1883
TSCHE	3156	1212	16008	5967
SLOWAK	151	166	328	302
UNGARN	6037	1796	18457	5854
RUMAEN	121	75	232	153
UKRAIN	390	25	1994	137
USBEK			52	80
BR JUG			152	51
MAROKK	16	8	1173	439
USA	646	166	2202	823
MEXIKO			12	112
LIBAN			89	66
INDIEN	37	52	127	174
INDONE	36	27	133	724
SKOREA	89	133	192	235
JAPAN	4	5	67	89
4005 99 00				
ANDERE KAUTSCHUKMISCHUNGEN				
EINF	14991*	5416*	38367*	13981*
EU	12291	3918	25959	8261
FRANKR	108	254	1942	958
NIEDL	1703	327	4148	873
ITAL	615	212	3216	1137
G BRIT	180	104	373	220
FINNL	9578	2976	16037	4979
SCHWZ	558	424	1228	1045
TUERK	384	397	411	424
POLEN	7	9	1452	163
TSCHE	23	4	323	71
SLOWAK	741	252	2776	1099
SLOWEN	179	89	179	89
USA	421	207	5273	2538
ISRAEL	215	85	549	228
AUSFUHR UNTER 4002 20 00				
4006 10 00				
ROHLAUFPROFILE NICHTVULKAN KAUTSCHUK				
EINF	1719*	613*	4400*	1572*
EU	1714	611	4390	1567
ITAL	318	161	423	211
PORTUG	1315	421	1315	421
SPAN			2142	723
OESTER	81	29	506	210
AUSF	545*	527*	2868*	2263*
EU	234	277	1900	1412
NIEDL	62	66	313	353
ITAL	24	29	1016	353
DAENM	48	65	243	322
BELGI	59	67	180	198
SCHWZ	74	89	308	390
POLEN	118	96	331	292
4006 90 00				
AND FORMEN U WARE NICHTVULK KAUTSCHUK				
EINF	3472*	3074*	7974*	7603*
EU	2821	2233	5269	4312
FRANKR	614	658	1532	1720
NIEDL	1001	968	1282	1232
ITAL	138	110	403	325
G BRIT	28	66	69	188
DAENM	154	60	422	168
OESTER	668	194	1305	432
BELGI	123	141	154	165
TSCHE	125	61	359	171
SLOWEN			295	156
KROAT	41	41	188	199
USA	158	483	694	1838
KANADA	160	119	417	306
ISRAEL	25	20	306	237
AUSF	3354*	2747*	14561*	11151*
EU	2207	1344	9690	6117
FRANKR	63	65	385	431
NIEDL	194	233	937	844
ITAL	50	73	221	299
G BRIT	98	92	369	402
DAENM	95	42	334	200
GRIECH	138	54	246	124
SPAN	65	59	170	188
OESTER	1362	577	5290	2546
BELGI	128	122	1626	972
SCHWZ	449	352	1440	1067
POLEN	202	193	1258	860
TSCHE	67	80	516	413
SLOWAK	10	62	54	147
UNGARN	11	75	137	278
UKRAIN	1	63	8	71
RUSSLD	41	70	116	155
USA	12	16	88	139
SINGAP	138	207	307	370
JAPAN	18	32	322	723
4007 00 00				
FAEDEN KORDEL VULKANISIERT KAUTSCHUK				
EINF	2303*	776*	9567*	3362*
EU	312	184	927	502
ITAL	215	160	613	388
MALAYS	1558	538	7458	2644
AUSF	1181*	566*	4487*	2216*
EU	477	270	1390	819
OESTER	298	168	611	371
SCHWZ	37	31	166	125
LITAU	21	11	245	98
POLEN	155	100	497	291
TSCHE	84	38	567	293
W RUSS	67	40	359	215
BR JUG			100	56
4008 11 00				
ZELLKAUTSCHUK-PLATTE -BLATT -STREIFEN				
EINF	10467*	7550*	35632*	24500*
AUS LG	4	18	4	18
EU	7210	5543	21377	16804
FRANKR	691	532	2776	2093
NIEDL	257	237	2262	2211
ITAL	964	779	3490	2982
G BRIT	483	204	2503	1332
OESTER	3121	2520	3589	2912
BELGI	1616	1211	6503	5082
SCHWZ	391	196	1080	478
POLEN	471	170	2759	996
TSCHE	1735	937	7647	3566
USA	145	257	792	1242
SRILAN	175	123	374	279
MALAYS			185	96
CHINA	1	2	89	114
JAPAN	87	215	276	619
AUSF	9177*	14456*	22907*	28991*
PV	35	73	82	157
EU	8152	12705	15785	20380
FRANKR	456	1406	940	2155
NIEDL	883	2398	1508	3334
ITAL	1091	1268	2298	2153
G BRIT	805	1051	1100	1435
DAENM	134	228	247	410
PORTUG	215	204	725	785
SPAN	789	1400	1089	1773
SCHWED	552	1093	1020	1813
FINNL	154	301	265	430
OESTER	1928	1571	4055	3195
BELGI	1097	1695	2459	2756
LUXEMB	46	87	75	130
NORWEG	47	57	454	588
SCHWZ	180	301	744	1257
POLEN	46	72	302	493
TSCHE	63	116	207	396
SLOWAK	30	28	69	97
UNGARN	73	94	278	358
UKRAIN	5	36	21	118
RUSSLD	67	341	196	530
SLOWEN	40	43	276	312
KROAT	58	74	179	248
MAROKK	6	7	464	726
ALGER			50	117
USA	120	147	475	875
PAKIST	48	109	183	274

Wichtigste Ursprungs- und Bestimmungs-Laender	APRIL 1999 dt = 100kg	APRIL 1999 1000 DM	JAN./APR. 1999 dt = 100kg	JAN./APR. 1999 1000 DM
CHINA	81	62	1318	966
TAIWAN		1	90	53
HONGK	12	26	1110	358
4008 19 00				
ZELLKAUTSCHUK-STAB -STANGE -PROFIL				
EINF	547*	543*	2289*	2229*
AUS LG			2	23
EU	219	271	1305	1422
FRANKR	29	41	201	206
NIEDL	31	45	110	163
ITAL	56	63	287	271
SPAN	62	54	275	447
SCHWED	22	43	166	149
BELGI	12	13	160	127
UNGARN	125	98	125	98
USA	131	74	725	405
MEXIKO			17	52
AUSF	783*	1823*	3426*	6793*
PV	1	52	1	85
EU	372	485	2004	2915
FRANKR	44	46	127	202
NIEDL	70	118	215	346
G BRIT	8	28	119	603
SPAN	112	93	440	719
OESTER	51	76	782	515
SCHWZ	85	111	172	290
TUERK	21	42	139	166
POLEN	5	19	157	205
TSCHE	76	123	248	426
RUMAEN	7	22	30	156
UKRAIN	3	64	8	126
USA	72	638	204	1690
MEXIKO	41	92	109	219
4008 21 10				
VOLLKAUTSCHUK-BODENBELAG FUSSMATTE				
	M2		M2	
EINF	123543*	1703*	392915*	5017*
GEW DT	5681		17302	
EU	73238	993	173127	2852
ITAL	15066	314	50007	1080
SPAN	22156	204	23879	272
OESTER	25070	265	36638	405
BELGI	309	20	12263	193
LUXEMB	5243	76	31034	490
TSCHE	15491	168	137494	1183
INDIEN	4035	25	8278	94
SRILAN	8239	171	15326	299
CHINA	11982	245	28783	358
TAIWAN	3000	51	3196	57
AUSF	407475*	9493*	1260962*	26687*
GEW DT	28699		77772	
EU	249454	5854	675759	14288
FRANKR	35521	657	116434	2192
NIEDL	90658	722	162096	1982
ITAL	5815	200	46256	699
G BRIT	21361	816	66859	1875
IRLAND	1061	15	30530	213
DAENM	9861	331	22010	555
PORTUG	2077	52	8916	140
SPAN	4887	150	17534	385
SCHWED	10559	456	18171	669
FINNL	2488	75	12860	328
OESTER	45331	1935	107792	4070
BELGI	13389	323	55931	1001
LUXEMB	3675	92	5789	131
SCHWZ	48930	851	194339	2720
TUERK			6603	181
POLEN	5615	158	14749	455
UNGARN	3110	104	5123	177
RUSSLD	5296	179	5900	192
SLOWEN	6671	236	16021	570
TUNES			7724	107
S AFR			9190	157
USA	66136	1597	189037	4684
PAKIST			8807	83
CHINA			17787	664
SKOREA	1448	56	9419	185
JAPAN	3876	139	7467	222
TAIWAN	3414	44	22761	717
HONGK			6583	202
AUSTRL			25786	246
4008 21 90				
AND VOLLKAUTSCHUK-PLATTE -BLATT USW				
	DT		DT	
EINF	21019*	17758*	66858*	55166*
EV			33	174
AUS LG	27	220	72	707
EU	13878	10504	35514	29720
FRANKR	656	1061	1797	4642
NIEDL	1335	787	3120	2106
ITAL	7661	4730	13160	8320
G BRIT	358	1244	1575	5845
IRLAND	57	50	1533	1816
DAENM			1744	426
SPAN	29	86	1512	739
SCHWED	689	680	1060	1014
OESTER	2057	635	8237	2663
BELGI	1005	1202	1652	2041
SCHWZ	340	549	1412	2389
TUERK	85	49	293	150
POLEN	1428	332	8700	1741
TSCHE	8	5	381	115
SLOWAK	566	133	5370	1045
UNGARN	441	89	1935	367
SLOWEN	276	205	741	563
USA	2819	2715	8642	8527
INDIEN	229	74	241	81
MALAYS	3	26	119	161
CHINA	9	6	484	121
JAPAN	835	3015	2461	9968
AUSF	24341*	19155*	77766*	65645*
PV	52	56	218	211
EU	16234	12682	44196	37376
FRANKR	2371	1995	6882	6437
NIEDL	2133	2096	6800	5993
ITAL	1671	1131	5497	4176
G BRIT	1024	1138	4892	4697
IRLAND	417	230	921	554
DAENM	459	351	1668	1312
GRIECH	304	177	599	488
PORTUG	355	227	1022	747
SPAN	371	453	1653	1622
SCHWED	535	521	2030	1685
FINNL	375	212	863	717
OESTER	5035	3144	8063	6176
BELGI	1135	974	3240	2706
ISLAND	59	43	181	131
NORWEG	150	115	815	808
SCHWZ	969	919	4450	3343
TUERK	3007	614	4203	1136
LETTLD	6	4	340	233
POLEN	430	528	1908	2771
TSCHE	259	274	1271	1548
UNGARN	221	201	1439	1174
RUMAEN	5	24	82	126
BULGAR	25	67	67	115
W RUSS	1	1	89	72
RUSSLD	38	152	124	471
SLOWEN	39	109	213	371
KROAT	60	67	480	354
B HERZ			145	76
MAROKK	112	129	322	336
AEGYPT	22	47	92	142
MAURET	42	54	58	68
NIGERI	192	85	308	130
S AFR	23	37	141	299
USA	724	659	3578	3202
KANADA	25	30	210	176
MEXIKO	25	42	138	183
VENEZU	11	58	14	76
PERU	11	13	131	235
BRASIL	14	81	147	698
CHILE	353	370	898	1010
ARGENT	39	145	332	737
IRAN	2	12	10	76
ISRAEL	53	85	360	288
JORDAN	4	13	57	90
SAUDIA	28	75	76	224
A EMIR	20	23	2970	533
AFGHAN			75	114
INDIEN	42	139	122	359
MYAN			11	166
THAIL	25	18	302	361
VIETN	2	7	30	124
INDONE	1	1	47	131
SINGAP	2	5	3442	1067
PHILIP	9	12	222	169
CHINA	2	6	101	398
SKOREA	50	62	200	336
JAPAN	328	170	809	452
TAIWAN			330	412
HONGK	112	335	276	747
AUSTRL	301	321	870	934
NEUKAL			126	82
4008 29 10				
VOLLKAUTSCHUK-PROFIL ZUGESCHN ZIV LUFTF				
EINF	*	*	*	2*
AUSF	*	*	*	*
4008 29 90				
VOLLKAUTSCHUK-STAB -STANGE -PROFIL				
EINF	16334*	11061*	69351*	47982*
EV			8	15
AUS LG	56	8	57	13
EU	9949	7422	41108	31433
FRANKR	585	437	1669	1364
NIEDL	645	402	2856	1729
ITAL	479	218	1483	868
G BRIT	589	546	1899	1798
DAENM	74	101	177	235
SPAN	3645	2746	19326	15370
SCHWED	540	876	1387	1997
FINNL	913	435	1498	728
OESTER	836	461	3438	1970
BELGI	1643	1180	7350	5358
SCHWZ	545	679	5423	4542
TUERK	91	77	590	487
POLEN	89	73	310	247
TSCHE	415	36	1401	240
SLOWAK	3219	1625	11774	5892
UNGARN	178	106	818	436
SLOWEN	1552	730	5013	2426
BR JUG			396	188
USA	171	132	668	615
THAIL	33	11	1149	302
CHINA			366	691
JAPAN	23	109	46	226
AUSF	15332*	13253*	53864*	52814*
EV	2	8	14	95
PV	9	5	543	236
EU	9416	7741	30393	31124
FRANKR	1572	1259	5227	3952
NIEDL	1602	1079	4049	2897
ITAL	513	472	2003	2639
G BRIT	150	220	920	1030
IRLAND	149	179	494	728
DAENM	340	287	1798	1292
GRIECH	43	37	264	387
PORTUG	140	77	489	318
SPAN	223	189	1012	976
SCHWED	114	120	1211	1961
OESTER	2283	1882	5967	5332
BELGI	2202	1894	6819	9488
NORWEG	102	88	206	191
SCHWZ	579	506	2327	2123
TUERK	456	243	2285	972
POLEN	1899	1772	6425	5762
TSCHE	860	560	3008	1908
UNGARN	147	215	465	575
RUMAEN	41	23	165	177
W RUSS	63	68	123	138
RUSSLD	109	148	343	394
KROAT	52	48	190	226
ALGER			18	90
USA	391	549	2024	3406
MEXIKO	8	10	183	446
ARGENT	10	10	71	113
IRAN			69	302
ISRAEL	92	71	225	172
A EMIR	144	131	370	318
SINGAP	118	153	162	200
CHINA	89	94	507	881
SKOREA	272	241	487	431
TAIWAN	100	118	165	192
HONGK			104	167
AUSTRL	6	19	2241	936
4009 10 00				
WEICHKAUTSCH-ROHR N VERST OH FORMST				
EINF	5350*	5711*	20333*	21674*
EV	1	14	3	32
PV				12
AUS LG	3	19	10	40
EU	2825	2997	11249	11184
FRANKR	171	329	359	762
NIEDL	27	84	82	188
ITAL	1620	1286	5976	5698
G BRIT	410	640	1853	2442
SPAN	220	284	589	728
OESTER	55	133	221	382
BELGI	304	221	1100	829
SCHWZ	63	127	259	486
TUERK	721	714	2481	2515
POLEN	1091	1167	4885	5139
TSCHE	77	201	163	377
UNGARN			5	77
USA	80	274	244	876
BRASIL	17	40	50	146
THAIL	423	95	639	262
JAPAN	3	32	39	245
TAIWAN	9	19	161	240
AUSF	9912*	17031*	20997*	34712*
PV	3	8	22	60
EU	8526	14838	13735	25242
FRANKR	4039	5251	5008	6898
NIEDL	875	2517	1854	4014
ITAL	636	827	866	1218
G BRIT	199	531	539	1668
DAENM	166	395	235	605
SPAN	265	434	1034	2755
SCHWED	526	1109	909	1745
FINNL	191	422	397	653
OESTER	539	1077	1100	2054
BELGI	1002	2052	1664	3241
LUXEMB	78	178	78	179
NORWEG	68	93	341	480
SCHWZ	309	586	1034	2060
POLEN	340	191	2383	910
TSCHE	152	263	828	1164
SLOWAK	7	14	90	141
UNGARN	78	162	365	638
RUSSLD	12	30	118	168
SLOWEN	33	49	154	198
KROAT	31	47	200	295
ALGER			58	128
USA	135	228	774	1096
MEXIKO	43	83	116	239
BRASIL	45	107	116	326
INDIEN			26	124
AUSTRL	18	74	92	254
4009 20 00				
WEICHKAUTSCHUK-ROHR METALLVERSTAERKT				
EINF	9098*	6720*	36440*	27358*
EV		2		3
AUS LG	1	14	1	16
EU	7160	5168	28323	20467
FRANKR	205	255	1359	1458
NIEDL	1396	1060	3604	2703
ITAL	2322	1495	13711	9595
G BRIT	1137	1016	1498	1492
DAENM	3	4	2112	1367
SCHWED	78	85	179	193
OESTER	2019	1252	5805	3581

Wichtigste Ursprungs- und Bestimmungs-Laender	APRIL 1999 dt = 100kg	APRIL 1999 1000 DM	JAN./APR. 1999 dt = 100kg	JAN./APR. 1999 1000 DM
BELGI		1	50	74
TUERK	207	130	635	409
TSCHE	146	83	1279	654
USA	257	390	1539	2413
ISRAEL	211	219	714	720
THAIL	738	487	2762	1704
MALAYS	338	217	1060	671
JAPAN	1	4	51	244
AUSF	3281*	3243*	10923*	11715*
EU	2712	2455	7571	7823
FRANKR	1116	868	2578	2218
NIEDL	331	322	1238	1234
ITAL	18	63	190	350
G BRIT	307	258	918	828
DAENM	176	154	496	417
SPAN	46	53	189	260
SCHWED	65	108	204	455
OESTER	329	347	1000	1249
BELGI	303	240	689	708
SCHWZ	146	134	449	425
POLEN	149	90	326	224
TSCHE	66	72	279	279
RUSSLD	6	6	526	546
S AFR	8	22	31	88
MEXIKO	6	71	14	144
BRASIL	22	148	173	497
ARGENT			6	68
ISRAEL	2	4	218	163
A EMIR	6	7	242	156
INDIEN	15	28	77	126
MALAYS			153	92
SINGAP			78	119
JAPAN	2	14	90	132
4009 30 00				
WEICHKAUTSCHUK-ROHR SPINNSTVERSTAERKT				
EINF	18858*	23465*	62515*	90048*
EV	4	5	15	23
EU	8661	12469	29915	47534
FRANKR	2528	2369	7927	7509
NIEDL	1620	1412	3180	2844
ITAL	964	1029	6170	5313
G BRIT	989	4999	4829	22426
DAENM	117	118	539	588
SPAN	729	1275	2847	5444
SCHWED	338	330	805	933
OESTER	1363	918	3555	2407
TUERK	296	516	1000	1779
POLEN	644	686	1987	2425
TSCHE	2460	2496	7472	7949
UNGARN	5295	5998	17835	25946
USA	22	70	196	412
INDONE	912	210	2006	473
MALAYS	137	103	259	125
JAPAN	403	902	1484	3226
AUSF	8098*	24488*	29197*	90683*
EV			10	21
PV	110	339	110	339
EU	5024	13965	17658	52038
FRANKR	763	2496	2338	8921
NIEDL	1076	1711	3329	5486
ITAL	293	1151	808	3203
G BRIT	409	1196	1728	4692
DAENM	13	58	100	446
GRIECH	6	35	35	158
PORTUG	39	195	152	720
SPAN	728	3109	2711	12125
SCHWED	180	433	654	1586
FINNL	37	80	156	304
OESTER	432	1023	1453	3763
BELGI	1010	2421	4143	10319
LUXEMB	37	51	45	88
SCHWZ	173	720	817	2923
POLEN	153	381	400	1294
TSCHE	410	1060	1656	3868
SLOWAK	297	1119	1015	3578
UNGARN	771	2918	3004	10775
RUSSLD	3	6	68	354
AEGYPT		7	299	154
S AFR	149	574	303	1513
USA	134	816	649	3624
KANADA	15	42	80	199
MEXIKO	422	1159	1707	5202
BRASIL	79	473	143	902
BOLIV	95	55	126	75
ARGENT	3	17	24	107
IRAN			39	169
THAIL	3	84	9	180
SINGAP	8	49	27	249
CHINA	50	290	119	660
JAPAN	20	185	90	740
TAIWAN	30	107	60	225
AUSTRL	2	16	52	208
4009 40 00				
WEICHKAUTSCH-ROHR AND STOFFVERSTAERKT				
EINF	1056*	2004*	6417*	9723*
EV			1	2
AUS LG	8	1	9	3
EU	896	1668	5355	8130
FRANKR	182	569	1663	2612
NIEDL	110	71	287	286
ITAL	254	274	1934	2124
G BRIT	58	206	357	1220
SCHWED	129	279	303	731
OESTER	141	202	602	797
BELGI	22	42	132	286
SCHWZ	1	2	83	125
USA	133	302	927	1381
AUSF	1696*	5322*	5140*	15972*
EU	377	1596	2019	7741
FRANKR	13	35	111	249
NIEDL	42	141	180	644
ITAL	25	62	121	333
G BRIT	70	155	394	1521
IRLAND	1	3	28	110
DAENM	11	35	72	355
GRIECH		2	10	71
PORTUG		3	33	124
SPAN	83	580	612	1952
SCHWED	10	36	87	578
FINNL	8	18	47	178
OESTER	83	464	225	1267
BELGI	29	57	92	325
NORWEG	34	248	68	480
SCHWZ	23	105	221	537
TUERK	43	139	66	207
POLEN	16	140	73	384
TSCHE	35	298	92	685
SLOWAK	9	83	26	235
UNGARN	44	369	72	515
RUMAEN	5	52	20	158
KROAT	38	254	45	331
B HERZ	5	56	6	67
USA	115	632	389	1469
KANADA			9	110
IRAN	8	44	136	323
ISRAEL	86	372	105	441
SINGAP	738	425	1398	904
CHINA			42	107
AUSTRL	31	72	77	183
4009 50 10				
WEICHKAUTSCH-ROHR GASLEITG ZIV LUFTFZ				
EINF	1*	77*	4*	338*
EV		43		129
AUS LG		43		129
EU		5		10
USA		67	3	322
AUSF	2*	13*	14*	65*
4009 50 30				
WEICHKAUTSCHUK-ROHR M FORMSTUECK USW				
EINF	389*	688*	1743*	3299*
AUS LG			3	4
EU	99	193	536	1097
FRANKR	84	157	289	655
G BRIT		1	152	232
TUERK	36	91	212	382
TSCHE	161	254	809	1221
S AFR	1	6	21	230
USA	11	65	25	137
SKOREA			10	56
AUSF	175*	613*	1293*	3182*
EU	113	338	960	2052
FRANKR	17	47	114	355
G BRIT	8	29	89	262
GRIECH	1	4	12	221
SPAN	22	56	503	427
OESTER	17	40	83	288
BELGI	34	83	53	151
USA	8	76	63	303
JAPAN	12	85	44	280
4009 50 50				
WEICHKAUTSCH-ROHR NUR METALLVERSTAERK				
EINF	605*	1481*	3312*	6677*
EV	8	37	42	172
AUS LG			1	9
EU	574	1393	2932	6012
FRANKR	75	267	351	1161
NIEDL	61	107	385	619
ITAL	119	332	1233	1912
G BRIT	4	56	18	153
SPAN	60	224	266	1044
SCHWED	244	353	613	911
UNGARN			43	96
USA	12	62	71	327
AUSF	1460*	4154*	7059*	19296*
EV		5	21	74
PV			10	5
EU	968	2830	4141	11876
FRANKR	109	230	492	1165
NIEDL	34	95	130	311
ITAL	27	133	100	635
G BRIT	46	165	262	912
DAENM	12	6	96	141
PORTUG	81	271	305	1028
SPAN	265	657	951	2474
SCHWED	101	396	365	1423
OESTER	43	96	486	929
BELGI	248	770	921	2772
SCHWZ	28	73	109	246
POLEN	38	60	314	529
TSCHE	28	79	212	619
UNGARN	5	31	25	147
S AFR	17	61	60	218
USA	206	605	1262	3692
MEXIKO	9	28	71	217
KOLUMB	3	7	46	138
VENEZU		1	54	70
BRASIL	2	15	102	162
JAPAN	5	16	40	163
AUSTRL	3	6	59	154
4009 50 70				
WEICHKAUTSCH-ROHR SPINNSTOFFVERSTAERK				
EINF	2980*	5075*	13464*	22192*
EV			2	10
EU	237	433	1193	2423
FRANKR	5	32	269	942
ITAL	91	146	457	742
SPAN	4	25	50	146
SCHWED	101	144	251	327
OESTER	30	69	56	141
TSCHE	2710	4531	12063	19262
USA	2	35	41	151
JAPAN	3	53	11	155
AUSF	941*	3956*	2872*	13423*
PV	33	154	85	360
EU	466	2064	1482	6697
FRANKR	34	225	129	761
NIEDL	76	121	138	291
ITAL	13	76	38	259
G BRIT	101	397	327	1223
SPAN	8	67	24	221
OESTER	217	1073	722	3488
BELGI	6	45	30	194
SCHWZ	20	195	86	802
TSCHE	273	482	470	948
UNGARN		2	11	63
S AFR	30	152	118	592
USA	104	572	410	2082
A EMIR	2	13	31	153
SINGAP	9	54	31	211
JAPAN	17	185	65	698
4009 50 90				
WEICHKAUTSCH-ROHR AND STOFF VERSTAERK				
EINF	6139*	9107*	21517*	29337*
EV	211	327	1000	1487
AUS LG	26	72	101	320
EU	4214	6646	13235	19705
FRANKR	904	1561	3517	4532
NIEDL	114	145	339	490
ITAL	2037	2061	6107	5957
G BRIT	465	1922	1033	4440
SPAN	335	638	1187	2719
OESTER	147	136	564	1110
BELGI	54	68	184	201
SCHWZ	15	89	65	377
TUERK	282	284	1344	1140
POLEN	1065	966	4410	3552
TSCHE	50	125	197	464
USA	494	906	2197	3790
JAPAN	14	52	37	197
AUSF	4501*	14068*	18780*	53598*
EV	1	8	7	30
PV	118	514	121	523
EU	3039	8526	12329	39604
FRANKR	813	1469	2278	5032
NIEDL	236	698	606	2371
ITAL	356	1190	1772	5975
G BRIT	486	1651	1668	7103
DAENM	55	179	195	767
GRIECH	3	14	24	124
PORTUG	12	48	186	535
SPAN	69	331	847	3171
SCHWED	244	607	597	1752
FINNL	10	54	68	197
OESTER	477	1388	1872	5403
BELGI	271	823	2186	7011
LUXEMB	6	44	16	128
NORWEG	17	69	71	296
SCHWZ	92	314	349	1337
POLEN	77	340	252	1230
TSCHE	57	155	1287	4433
SLOWAK	257	1046	956	3911
UNGARN	126	562	218	1119
MAROKK	1	5	17	62
ALGER	2	4	16	152
AEGYPT	5	20	47	161
NIGERI		2	54	168
S AFR	176	790	407	1392
USA	177	672	947	2952
KANADA	4	17	65	274
MEXIKO	108	227	218	569
HONDUR	280	459	506	835
VENEZU		2	19	190
BRASIL	18	116	65	328
IRAN		5	7	152
JORDAN	2	12	84	276
SAUDIA	23	25	137	393
INDIEN	2	7	21	102
MALAYS	5	24	28	102
SINGAP	11	51	41	197
CHINA	1	7	31	210
SKOREA	8	48	28	124
JAPAN	6	89	88	869
TAIWAN	1	5	26	77
AUSTRL	20	83	108	390

Wichtigste Ursprungs- und Bestimmungs-Laender	APRIL 1999 dt = 100kg	APRIL 1999 1000 DM	JAN./APR. 1999 dt = 100kg	JAN./APR. 1999 1000 DM
4010 11 00				
KAUTSCHUKFOERDERBAND METALLVERSTAERKT				
EINF	133*	303*	488*	808*
EU	121	245	436	626
FRANKR	120	242	403	585
AUSF	14050*	8967*	32471*	26226*
EU	753	475	1753	1390
FRANKR		1	192	142
NIEDL	423	240	617	356
ITAL		1	179	178
GRIECH			24	101
SPAN			29	106
SCHWED	60	78	60	79
BELGI	270	150	641	366
NORWEG	3303	3078	3303	3078
POLEN	1	5	195	176
TSCHE	1	3	144	291
UNGARN	4706	2242	5930	2916
UKRAIN	847	504	853	513
AEGYPT			187	105
USA	71	200	8473	5461
MEXIKO			17	79
BRASIL	12	75	24	226
CHILE	952	560	5513	3555
ISRAEL	79	66	1574	5275
INDIEN			443	274
INDONE	3274	1484	3274	1484
CHINA	42	234	42	234
JAPAN			519	753
TAIWAN			42	180
4010 12 00				
KAUTSCH-FOERDERB TEXTIL SPINNST VERST				
EINF	7801*	4356*	24575*	13353*
EU	1518	1236	6884	4746
FRANKR	110	85	1513	894
NIEDL	186	121	793	528
ITAL	15	16	135	95
G BRIT	19	72	83	323
DAENM	58	66	265	192
GRIECH	328	143	1752	637
SPAN	196	108	633	297
FINNL	558	587	1470	1552
BELGI	1	11	72	114
NORWEG	321	278	725	532
SCHWZ	61	458	392	1354
SLOWAK	205	64	323	101
UNGARN	3261	1238	8138	3076
RUMAEN	65	12	565	134
SLOWEN	1953	904	5954	2759
USA	3	11	36	82
INDIEN			418	108
CHINA	180	55	377	112
TAIWAN	161	64	488	221
AUSF	4085*	3603*	32984*	25783*
EU	1343	1454	13867	10774
FRANKR	109	239	5095	3294
NIEDL	390	221	1611	1220
ITAL	43	168	896	715
G BRIT	108	210	947	1355
PORTUG	47	23	236	144
SPAN	17	46	823	596
SCHWED	142	119	1360	963
FINNL	7	15	213	190
OESTER	170	209	1492	1392
BELGI	307	193	1086	794
NORWEG	260	189	844	535
SCHWZ	143	165	515	542
ESTLD	1	4	114	79
POLEN	326	272	653	753
TSCHE	27	31	125	157
SLOWAK			25	50
UNGARN	98	63	256	108
UKRAIN	592	379	1348	1029
RUSSLD	75	81	1628	1667
KASACH			801	550
SLOWEN			217	168
MAROKK	126	57	178	88
TUNES	131	54	299	128
GUINEA			642	137
S AFR	5	8	67	133
USA	595	352	4019	2462
KANADA	2	2	355	395
VENEZU	24	55	366	522
CHILE			3210	1748
ARGENT			280	168
ISRAEL	43	86	187	486
SAUDIA	6	6	202	363
KATAR			192	84
A EMIR	20	10	81	95
JEMEN			190	128
INDIEN	5	2	316	551
VIETN			80	56
PHILIP			90	63
MONGOL			438	373
CHINA	6	5	163	243
AUSTRL	65	176	722	605
4010 13 00				
KAUTSCHUK-FOERDERBAND KUNSTSTOFFVERST				
EINF	1*	9*	57*	67*
EU	1	9	3	41
AUSF	31*	87*	98*	533*
EU		17	10	256

Wichtigste Ursprungs- und Bestimmungs-Laender	APRIL 1999 dt = 100kg	APRIL 1999 1000 DM	JAN./APR. 1999 dt = 100kg	JAN./APR. 1999 1000 DM
4010 19 00				
ANDERE KAUTSCHUKFOERDERBAENDER				
EINF	979*	1129*	4506*	4591*
EV	27	158	90	475
AUS LG		1		5
EU	388	465	1309	1767
FRANKR	6	15	309	631
NIEDL	23	98	157	324
GRIECH			348	198
BELGI	349	337	424	414
NORWEG			242	145
SCHWZ	2	54	12	186
UNGARN	326	136	1824	838
SLOWEN	185	97	846	484
USA	77	363	267	1120
AUSF	312*	1361*	2962*	4832*
EV	1	11	1	28
EU	123	561	2255	2760
FRANKR	73	238	404	950
NIEDL	7	22	1352	472
ITAL	8	90	313	522
G BRIT	17	87	74	367
OESTER	1	15	42	132
SCHWZ	4	16	22	138
LIBYEN	8	135	8	135
S AFR	6	87	20	157
USA	32	185	146	577
TRINID	73	71	73	71
4010 21 00				
KEILRIEMEN KAUTSCHUK UMFANG >60-180CM				
EINF	1256*	3653*	4018*	13521*
AUS LG	4	20	16	87
EU	925	3019	3269	11089
FRANKR	20	127	358	1570
ITAL	67	287	615	2081
G BRIT	469	1858	1331	4549
DAENM	290	341	680	1063
SPAN	27	183	121	820
BELGI	21	167	109	837
SCHWZ	2	19	8	166
USA	51	199	156	571
JAPAN	72	285	289	1379
TAIWAN	36	76	36	78
AUSF	2665*	10659*	7922*	33908*
PV	16	70	24	108
EU	1353	6475	3411	18393
FRANKR	342	1418	754	3995
NIEDL	83	346	228	949
ITAL	270	1608	629	3835
G BRIT	137	674	346	1987
DAENM	21	107	62	387
GRIECH	73	276	153	652
PORTUG	36	162	97	566
SPAN	149	558	374	1638
SCHWED	53	319	181	1111
FINNL	41	129	83	365
OESTER	87	467	349	1649
BELGI	59	391	146	1142
NORWEG	41	142	71	359
SCHWZ	14	121	71	582
TUERK	54	88	93	252
POLEN	43	204	174	815
TSCHE	42	183	301	1170
SLOWAK	38	123	118	445
UNGARN	21	80	63	258
UKRAIN	1	5	17	73
RUSSLD	16	79	28	144
SLOWEN	26	89	82	296
MAROKK	25	50	47	105
ALGER	73	151	144	345
AEGYPT	62	119	85	190
S AFR	45	232	125	686
USA	117	434	478	2032
MEXIKO	14	49	35	134
CHILE	30	66	55	127
URUGU			18	51
ARGENT	88	246	245	695
SYRIEN	3	5	38	72
ISRAEL	24	62	90	289
JORDAN	6	17	48	120
SAUDIA	40	125	196	574
A EMIR	141	73	705	331
INDIEN		2	31	93
THAIL	7	15	42	106
SINGAP	103	251	283	814
CHINA	9	44	86	535
SKOREA	15	68	59	302
JAPAN	49	445	166	1463
TAIWAN	15	52	24	91
HONGK	35	101	72	205
4010 22 00				
KEILRIEMEN KAUTSCHUK UMFANG>180-240CM				
EINF	245*	878*	1033*	3361*
EU	159	619	659	2295
ITAL		2	44	146
G BRIT	79	292	325	958
BELGI	75	302	271	1112
USA	46	171	168	644
JAPAN	22	66	65	249
TAIWAN		1	77	91

Wichtigste Ursprungs- und Bestimmungs-Laender	APRIL 1999 dt = 100kg	APRIL 1999 1000 DM	JAN./APR. 1999 dt = 100kg	JAN./APR. 1999 1000 DM
AUSF	720*	2472*	2135*	8274*
PV	28	102	88	314
EU	349	1361	971	4154
FRANKR	55	182	135	559
NIEDL	37	150	137	499
ITAL	39	213	163	736
G BRIT	40	180	87	481
DAENM	12	25	38	162
SPAN	37	156	109	507
SCHWED	17	62	50	203
FINNL	30	81	42	142
OESTER	36	111	115	391
BELGI	24	128	43	290
SCHWZ	8	35	31	148
POLEN	6	26	32	140
S AFR	4	36	19	162
USA	54	233	195	920
ARGENT	35	43	88	141
THAIL	4	14	25	91
SINGAP	56	100	148	300
SKOREA		1	55	258
JAPAN	6	60	24	245
4010 23 00				
SYNCHRONTREIBRIEMEN KAUTSCH >60-150CM				
EINF	516*	4075*	1474*	11575*
EU	305	2377	707	4918
ITAL	274	2211	579	4211
G BRIT	26	143	116	630
JAPAN	205	1664	750	6445
AUSF	1297*	9843*	3816*	27254*
EU	790	6251	2188	14966
FRANKR	98	822	282	2091
NIEDL	36	322	72	665
ITAL	135	1247	374	2480
G BRIT	301	2034	870	4137
DAENM	7	86	25	204
GRIECH	6	51	20	183
PORTUG	6	59	10	102
SPAN	72	592	216	1763
SCHWED	14	119	53	352
FINNL	7	58	33	233
OESTER	16	174	46	383
BELGI	90	661	359	2189
LUXEMB	1	14	22	140
SCHWZ	9	102	32	411
TUERK	59	184	66	285
POLEN	23	184	96	663
TSCHE	13	128	132	970
UNGARN	74	759	252	2650
BULGAR	3	23	16	116
UKRAIN		2	9	65
S AFR	24	134	52	413
USA	46	393	217	1422
MEXIKO	2	14	14	117
BRASIL	78	719	241	1996
ARGENT	11	98	27	242
SINGAP	30	108	73	313
CHINA		5	3	67
SKOREA	23	157	86	626
HONGK	15	72	27	144
AUSTRL	7	61	70	539
4010 24 00				
SYNCHRONTREIBRIEMEN KAUTSCH>150-198CM				
EINF	138*	705*	288*	1493*
EU	129	616	259	1197
ITAL	128	607	257	1177
JAPAN	9	86	28	268
AUSF	79*	665*	316*	2492*
EU	47	417	124	1047
FRANKR	6	44	8	112
NIEDL	13	175	25	318
ITAL	7	52	17	106
G BRIT	9	57	18	101
SPAN	4	25	14	123
BELGI	4	28	33	201
TSCHE	2	22	20	118
MEXIKO		3	13	100
BRASIL	8	91	80	703
CHILE		1	13	87
4010 29 00				
ANDERE TREIBRIEMEN AUS KAUTSCHUK				
EINF	3201*	6907*	12252*	34419*
EV	33	223	84	576
AUS LG	22	163	117	612
EU	2502	3679	9662	22017
FRANKR	203	751	1844	11029
NIEDL	805	1046	2137	3368
ITAL	57	221	207	811
G BRIT	101	216	420	986
DAENM	8	30	178	232
SPAN	146	186	651	830
SCHWED	3	25	21	183
BELGI	1174	1177	4188	4448
NORWEG			50	60
SCHWZ	67	519	363	2826
POLEN	127	135	435	494
SLOWEN	107	110	307	322
USA	176	1126	608	3437
SKOREA	52	74	128	223
JAPAN	111	1126	513	4646

Wichtigste Ursprungs- und Bestimmungs-Laender	APRIL 1999		JAN./APR. 1999	
	dt = 100kg	1000 DM	dt = 100kg	1000 DM
AUSF	2764*	10301*	9308*	35452*
EV	2	63	6	199
EU	1403	5777	5000	20620
FRANKR	350	1312	992	4601
NIEDL	190	726	1269	3214
ITAL	91	654	458	2132
G BRIT	177	821	481	2766
DAENM	51	190	190	739
GRIECH	34	73	81	242
PORTUG	43	122	92	365
SPAN	103	451	348	1580
SCHWED	57	369	261	1396
FINNL	146	380	169	535
OESTER	98	390	413	1701
BELGI	61	265	242	1266
NORWEG	13	68	39	222
SCHWZ	28	201	237	908
TUERK	37	144	123	528
POLEN	23	103	125	512
TSCHE	32	188	115	664
UNGARN	70	234	128	545
RUMAEN	12	63	14	79
W RUSS	3	22	65	169
RUSSLD	9	73	24	149
MAROKK	30	94	69	189
ALGER	130	252	322	612
TUNES	5	23	40	166
AEGYPT	117	184	143	244
S AFR	16	89	56	319
USA	109	689	452	2490
MEXIKO	5	51	35	254
PERU	33	66	59	119
BRASIL	29	218	116	756
ARGENT	45	104	179	480
SYRIEN	6	7	262	361
ISRAEL	26	56	86	188
SAUDIA	72	167	165	460
INDIEN	2	24	19	124
THAIL	12	35	57	146
SINGAP	227	366	503	802
CHINA	108	244	272	623
JAPAN	7	92	40	401
TAIWAN	17	79	40	221
HONGK	6	27	70	211
AUSTRL	10	46	51	212
4011 10 00				
LUFTREIFEN NEU PERSONENKRAFTWAGEN				
	STUECK		STUECK	
EINF	4922899*	270067*	15355090*	879959*
GEW DT	387239		1204182	
EV	67907	5392	239299	17828
AUS LG	111511	8664	416947	29617
EU	3175846	181731	9196915	573743
FRANKR	1174345	74896	3925073	261276
NIEDL	396580	29940	822510	58250
ITAL	443945	22632	1203465	63324
G BRIT	333880	16221	1079984	53537
DAENM	1181	100	4594	458
PORTUG	159939	4520	346610	13505
SPAN	449601	24882	1121986	67060
SCHWED	87636	2361	207870	8570
FINNL	16774	1043	113081	6993
OESTER	83453	2899	224865	11207
BELGI	22601	1871	138103	8993
LUXEMB	5564	355	8273	529
SCHWZ	434	52	1246	192
MALTA	4464	229	5260	277
TUERK	100431	4266	467023	20143
ESTLD	1455	116	1455	116
POLEN	105485	3127	371296	10661
TSCHE	127702	4948	628597	24120
SLOWAK	24515	873	69442	2672
SLOWEN	43932	1900	212161	8456
BR JUG	9990	312	55980	1655
MAROKK	5772	220	22378	1075
S AFR	82392	2973	176060	6431
USA	105088	8833	342013	28140
MEXIKO	12	1	13892	613
BRASIL	4745	166	36110	1301
ARGENT	3270	132	11770	438
A EMIR	1660	111	14898	1411
THAIL	5064	97	12600	340
INDONE	39740	1199	348322	10981
MALAYS	16696	510	75882	2480
SINGAP	5558	436	16387	1439
PHILIP	16938	642	112687	3820
CHINA	4009	131	44290	1432
SKOREA	299762	13362	949047	39634
JAPAN	710197	42868	2080634	135604
TAIWAN	21654	543	75198	2130
HONGK			1081	84
AUSTRL	1655	149	2677	221
AUSF	2819170*	238011*	10087241*	758411*
GEW DT	236659		831715	
PV	40610	2311	122301	7471
EU	2090456	177796	7478078	547941
FRANKR	315695	22335	1252506	86216
NIEDL	164761	12882	815949	62921
ITAL	320978	24461	929812	68907
G BRIT	287204	24297	963890	72629
IRLAND	2932	165	15718	657
DAENM	30938	2236	131027	8726
GRIECH	8091	508	63620	4356
PORTUG	5892	351	65490	4532
SPAN	251940	42613	893494	83341
SCHWED	97548	7078	373749	25225
FINNL	21292	1333	57640	5028
OESTER	144683	12236	389248	30501
BELGI	434552	26788	1516357	93443
LUXEMB	3950	513	9568	1259

Wichtigste Ursprungs- und Bestimmungs-Laender	APRIL 1999		JAN./APR. 1999	
	dt = 100kg	1000 DM	dt = 100kg	1000 DM
NORWEG	22474	1847	76172	6746
SCHWZ	83615	8015	302382	28661
MALTA	527	27	6732	266
TUERK	15664	1214	67884	5121
ESTLD	1747	125	5739	433
LETTLD	2671	206	7640	519
LITAU	6890	422	13921	836
POLEN	46575	3576	124142	9415
TSCHE	43572	3388	157099	11121
SLOWAK	66875	4319	247809	15610
UNGARN	27975	1860	87011	5943
RUMAEN	963	59	3192	224
BULGAR	3668	217	8808	553
UKRAIN	2747	245	10475	926
MOLDAU	678	54	1113	89
RUSSLD	10459	973	25738	2368
GEORG	663	58	1616	192
TURKM	380	92	380	92
SLOWEN	19530	1729	93144	7865
KROAT	1277	113	4722	349
B HER2	342	38	5640	320
MAROKK	284	18	6626	423
TUNES	913	97	1803	172
LIBYEN	1215	101	2325	205
AEGYPT	1905	158	6807	530
GHANA	34	14	3149	214
NIGERI	2426	181	5924	694
S AFR	5890	476	33365	3016
USA	100074	10461	400917	38225
KANADA	3896	239	66847	3897
MEXIKO	21391	1873	121565	9905
KUBA	450	39	1479	103
VENEZU			1815	158
PERU	9	4	1646	103
BRASIL	18849	1325	50955	3582
URUGU	932	72	1858	147
ARGENT	2491	182	12248	882
ZYPERN	1692	98	5833	379
LIBAN			919	103
ISRAEL	5093	263	22143	1326
JORDAN	125	10	2685	188
SAUDIA	11453	1124	33394	3105
KUWAIT	4590	475	8735	992
BAHRAI	9015	1098	22356	2396
KATAR	728	96	1704	246
A EMIR	5196	481	18536	1900
OMAN	195	18	931	114
INDIEN			2253	80
THAIL	2876	237	7438	560
INDONE			1998	101
MALAYS	6170	500	18891	1374
SINGAP	44689	2596	70020	4799
PHILIP	1312	104	8419	622
CHINA	1699	130	8572	607
SKOREA	14940	953	40956	2701
JAPAN	50920	4591	196748	15711
TAIWAN	11417	884	55924	4577
HONGK	19986	1486	35226	2838
AUSTRL	12746	863	61722	4586
NEUSEE	2201	263	6951	763
4011 20 10				
LUFTREIFEN NEU BUS TRAGFKENNZ<121				
	STUECK		STUECK	
EINF	167282*	12108*	579976*	44823*
GEW DT	22615		80027	
AUS LG	2157	191	3941	325
EU	114131	7831	415727	30999
FRANKR	50285	4124	185594	14924
NIEDL	8402	760	24357	2131
ITAL	13174	931	44120	3116
G BRIT	36390	1566	149934	9666
SPAN	2472	177	2518	183
OESTER	2644	186	4973	563
BELGI	562	60	3626	354
TUERK	10853	714	22054	1374
POLEN	1202	72	5233	313
TSCHE	1518	158	11245	873
SLOWAK	4404	490	17339	2479
W RUSS			455	59
SLOWEN	11203	718	22731	1540
MAROKK	1850	184	7537	656
S AFR			1363	203
USA	12125	1136	46654	4222
BRASIL	20	2	3149	240
INDONE	2261	95	5196	216
CHINA	1132	94	1575	123
SKOREA	2140	347	8762	743
JAPAN	3787	223	9423	630
AUSF	243329*	23364*	1173690*	106166*
GEW DT	34798		164617	
PV	936	63	1080	72
EU	151766	14057	820578	73476
FRANKR	10913	1032	77612	7035
NIEDL	7788	776	50230	4765
ITAL	31095	3383	162255	15629
G BRIT	37784	3692	193008	17683
DAENM	1956	144	19189	1606
GRIECH	1249	98	6648	572
PORTUG	2224	231	18566	1804
SPAN	37517	2915	175219	13520
SCHWED	9603	742	38367	2949
FINNL	1130	67	3972	306
OESTER	2073	213	32910	2941
BELGI	8412	761	42293	4636
NORWEG	4761	461	15270	1469
SCHWZ	5325	474	19858	1871
TUERK	2087	180	12916	1075
LETTLD	160	15	1293	121
LITAU	1469	119	3801	295
POLEN	5192	512	21379	2049
TSCHE	4176	363	21552	2095
SLOWAK	286	32	1253	131

Wichtigste Ursprungs- und Bestimmungs-Laender	APRIL 1999		JAN./APR. 1999	
	dt = 100kg	1000 DM	dt = 100kg	1000 DM
UNGARN	2008	186	10175	1005
BULGAR	244	22	1918	179
UKRAIN	385	38	1557	170
RUSSLD	1113	131	2847	386
SLOWEN	4136	390	13310	1457
ALGER	2715	264	8905	697
TUNES	379	52	2343	264
AEGYPT	235	14	39624	3153
BURKIN			116	81
ELFBK	930	73	3493	287
GHANA	5081	422	15150	1277
NIGERI	3442	757	7347	1195
KAMERU	820	73	1175	106
KENIA	598	52	1906	162
S AFR	4727	391	10506	874
USA	22989	2710	67034	6459
KANADA	3307	308	9643	869
KOLUMB	378	32	2426	205
BRASIL	1239	102	2804	226
CHILE			579	70
ARGENT	362	34	2402	189
ZYPERN	303	31	2148	186
ISRAEL	114	13	1813	172
SAUDIA	2790	222	18578	1464
A EMIR	2396	190	6045	496
PAKIST	930	74	930	74
INDIEN			2175	204
SKOREA			2050	99
JAPAN	1263	90	2161	162
AUSTRL	1950	184	7301	551
4011 20 90				
LUFTREIFEN NEU BUS TRAGFKENNZ>121				
	STUECK		STUECK	
EINF	242075*	68009*	828742*	249947*
GEW DT	139474		484933	
AUS LG	3653	963	8813	2187
EU	162832	49136	568312	186795
FRANKR	26790	10885	110402	44326
NIEDL	8864	2943	12938	4228
ITAL	18630	7340	73813	30615
G BRIT	20900	5688	81768	23449
DAENM	420	179	804	428
SPAN	35246	11038	125010	39580
SCHWED	162	51	212	70
OESTER	8494	1649	29837	9733
BELGI	28434	6029	118356	30954
LUXEMB	14823	3326	14823	3326
SCHWZ			450	216
TUERK	8614	2285	30138	8286
POLEN	1914	496	7236	1979
TSCHE	14591	3633	47114	12376
SLOWAK	2489	526	11533	2086
UNGARN	2872	671	17794	4049
RUMAEN	300	65	716	125
UKRAIN			260	56
SLOWEN	1404	309	5036	1230
S AFR			1050	334
USA	1342	261	3528	631
INDONE			822	102
SINGAP	135	58	294	123
SKOREA	11880	2965	23650	6102
JAPAN	32315	7377	106225	24809
AUSF	167530*	49081*	823907*	238026*
GEW DT	76345		386906	
PV			68	10
EU	105205	32662	555264	159757
FRANKR	18336	5196	103962	29238
NIEDL	22826	8038	104734	36504
ITAL	20442	5786	98125	27261
G BRIT	8287	2203	63774	16673
IRLAND	135	50	1261	338
DAENM	500	195	7828	2912
GRIECH	444	160	2823	1073
PORTUG	791	299	6520	2158
SPAN	13694	4721	62225	20705
SCHWED	8323	2346	34324	9500
FINNL	125	51	1561	639
OESTER	8020	2364	39019	12540
BELGI	3268	1226	29000	10168
NORWEG	319	74	3415	982
SCHWZ	1104	321	8141	2571
TUERK	1614	500	7470	2584
ESTLD	214	90	1076	411
LETTLD	658	222	2160	718
LITAU	1155	518	2591	1015
POLEN	1914	650	9365	3207
TSCHE	3042	870	14254	4514
SLOWAK	405	141	788	281
UNGARN	1239	400	5320	1854
RUMAEN	253	84	763	206
BULGAR	336	105	1342	437
UKRAIN	507	213	1751	668
W RUSS	850	368	2376	1007
RUSSLD	578	161	4768	812
USBEK	120	57	135	61
SLOWEN	1210	562	6630	2927
KROAT	375	97	819	188
B HERZ	124	47	490	167
MAROKK	29	12	731	266
ALGER	272	47	1113	320
TUNES	446	237	1459	598
LIBYEN	20	50	1064	426
AEGYPT	14	4	375	95
GHANA	293	78	2930	1265
NIGERI	13	3	409	209
KAMERU	138	53	526	205
R KONG			80	54
KENIA	252	75	375	120
S AFR	501	114	5178	1666
USA	33868	7674	138308	28345
KANADA	378	109	3067	573
NICARA			205	59

Wichtigste Ursprungs- und Bestimmungs-Laender	APRIL 1999 dt = 100kg	APRIL 1999 1000 DM	JAN./APR. 1999 dt = 100kg	JAN./APR. 1999 1000 DM
COSTA			160	51
KUBA			135	73
KOLUMB			425	150
BRASIL	1617	248	4364	687
CHILE	379	135	1038	321
ARGENT			177	59
ZYPERN	7	2	390	145
LIBAN			176	62
ISRAEL	161	57	2038	501
SAUDIA	663	291	2319	883
A EMIR	225	73	1654	481
INDONE	173	54	173	54
MALAYS			355	79
SINGAP	243	50	1245	332
JAPAN	2580	430	9149	1384
TAIWAN	3	1	778	154
HONGK	337	61	1451	316
AUSTRL	2514	714	8276	2568
NEUSEE	497	126	938	240
4011 30 10				
LUFTREIFEN NEU F ZIV LUFTFAHRZEUGE				
	STUECK		STUECK	
EINF	453*	210*	2087*	759*
GEW DT	52		209	
EU	83	53	83	53
NIEDL	83	53	83	53
USA	380	157	2004	706
AUSF	53*	29*	414*	317*
GEW DT	26		96	
EU	53	28	139	126
USA		1	265	181
4011 30 90				
LUFTREIFEN NEU F AND LUFTFAHRZEUGE				
	STUECK		STUECK	
EINF	434*	267*	1166*	919*
GEW DT	69		287	
EV	28	15	56	25
EU	211	198	768	800
FRANKR	211	198	626	593
BELGI			83	126
USA	223	69	398	119
AUSF	43*	36*	364*	193*
GEW DT	31		157	
EU	41	34	286	112
NIEDL			78	55
4011 40 20				
LUFTREIFEN NEU F MOTORRAD <33 CM				
	STUECK		STUECK	
EINF	56408*	3133*	230378*	14467*
GEW DT	2372		10371	
EU	43294	2960	192093	13878
FRANKR	36880	2802	163472	13045
ITAL	5985	143	21576	510
G BRIT			1258	112
BELGI			5234	192
SLOWEN	1078	25	8855	173
THAIL	6126	53	7014	63
SKOREA	3246	52	6486	106
TAIWAN	2155	31	14127	211
AUSF	13281*	245*	121183*	6510*
GEW DT	335		4891	
EU	11648	200	112907	6242
FRANKR	706	20	10719	768
ITAL	1058	22	26309	1779
G BRIT	231	7	11596	636
DAENM	128	3	2868	176
SPAN	1930	55	22425	771
SCHWED	90	3	5149	445
OESTER	5860	47	16180	477
BELGI	1020	27	8767	863
JAPAN	135	3	835	55
4011 40 80				
ANDERE LUFTREIFEN NEU F MOTORRAD				
	STUECK		STUECK	
EINF	83021*	4940*	393454*	22108*
GEW DT	3518		17544	
EV	3131	192	10916	674
EU	46283	3123	124523	9128
FRANKR	10018	629	33373	2136
ITAL	339	11	5415	475
G BRIT	15950	825	21240	1384
SPAN	19397	1579	63829	5042
BELGI	571	78	571	78
TSCHE	1231	25	6254	167
USA	2039	112	16934	1329
BRASIL	21	1	97475	3589
THAIL	409	7	7479	99
JAPAN	32137	1648	125959	7578
TAIWAN	645	15	7198	100
AUSF	98807*	8295*	397067*	33271*
GEW DT	5153		20867	
EV	22	4	22	4
EU	63982	5262	241444	20173
FRANKR	5778	511	39176	4039
NIEDL	1920	180	10064	926
ITAL	16083	1420	66790	5633
G BRIT	11447	807	32803	2154
DAENM			1379	143
GRIECH	3309	200	8809	496
PORTUG	109	17	3460	372
SPAN	7736	450	26987	1562
SCHWED	2452	279	6972	749
FINNL	345	35	3144	263
OESTER	5445	315	16778	977
BELGI	9115	1025	24605	2814
NORWEG	375	31	3750	347
SCHWZ	5879	691	20258	2114
POLEN	616	63	2733	203
TSCHE	540	53	2067	193
UNGARN	3454	112	7277	289
SLOWEN	385	44	2885	332
KROAT	470	52	470	52
S AFR	613	52	2992	175
USA	10396	996	37186	3493
KANADA	675	79	2418	247
MEXIKO			800	103
ARGENT	640	53	640	53
ZYPERN			1050	78
ISRAEL	43	4	956	68
SINGAP	292	12	1756	107
SKOREA			535	52
JAPAN	7386	559	53144	4021
HONGK			956	71
AUSTRL	1463	125	8946	733
NEUSEE			777	66
4011 50 10				
SCHLAUCHREIFEN				
	STUECK		STUECK	
EINF	244860*	815*	1067849*	3655*
GEW DT	1666		7604	
EU	2356	30	6581	70
THAIL	153666	303	511226	1221
CHINA			61040	269
SKOREA	15818	164	44986	358
JAPAN	7574	86	25649	340
TAIWAN	60931	210	397198	1293
AUSF	7375*	112*	59698*	1014*
GEW DT	28		218	
PV			2280	7
EU	986	16	22598	450
ITAL	375	3	7576	138
G BRIT			8043	186
LITAU			2669	56
USA	1831	35	9354	203
4011 50 90				
LUFTREIFEN NEU F ANDERE FAHRRAEDER				
	STUECK		STUECK	
EINF	1225941*	4285*	4221355*	15054*
GEW DT	8236		27559	
AUS LG	7491	26	15706	62
EU	95157	590	270018	1962
FRANKR	24157	238	109435	1033
NIEDL	33055	213	80617	581
FINNL	37400	133	74140	280
SLOWEN	5266	23	98526	352
SAUDIA	26655	92	34965	122
INDIEN	119900	267	436320	962
THAIL	471626	1212	1229221	3437
INDONE	319175	1333	1110802	4376
CHINA	88589	273	546158	1347
SKOREA	13460	127	96005	839
JAPAN	3633	43	8444	112
TAIWAN	78398	299	336566	1290
AUSF	359633*	2398*	1578720*	13312*
GEW DT	1764		7638	
PV	21770	52	53594	142
EU	161464	771	844406	6486
FRANKR	46517	240	169515	987
NIEDL	6455	101	92189	1218
ITAL	79041	227	271387	1723
G BRIT	2287	13	32470	352
DAENM	3945	29	16985	177
SPAN			14748	181
OESTER	12529	72	164264	1355
BELGI	7987	72	61636	394
SCHWZ	29805	296	131136	1389
POLEN	59191	211	128312	456
S AFR	11513	105	11513	105
USA	70032	771	325095	3654
KANADA	5551	61	28025	287
TAIWAN	1684	12	17655	155
AUSTRL	3847	54	30514	342
4011 91 10				
LUFTREIF NEU LANDWFAHRZ STOLLPROF				
	STUECK		STUECK	
EINF	71847*	26617*	267539*	89337*
GEW DT	51051		172120	
EV	534	351	1688	1105
AUS LG	924	227	1841	367
EU	26573	16093	84295	51434
FRANKR	9291	5278	38001	21547
NIEDL	95	25	812	315
ITAL	7127	4073	7808	4146
G BRIT	2937	1200	10567	4863
DAENM	37	15	158	122
SPAN	6508	5179	22658	18620
SCHWED			1755	219
FINNL	362	279	1476	1123
OESTER	168	26	819	230
BELGI	46	15	239	246
TUERK	2835	452	12989	1938
POLEN	13869	1549	56411	6266
TSCHE	5117	1394	17413	5334
UNGARN	3397	1461	12150	4832
RUMAEN	2700	365	8184	1068
UKRAIN	338	141	1040	346
W RUSS	236	73	500	165
RUSSLD	192	81	882	187
BR JUG	2718	429	13353	1831
MAROKK	1537	152	2780	369
USA	3104	1185	21335	3906
ISRAEL	7001	3023	22491	9838
INDIEN	2049	153	5429	461
CHINA	50	40	1265	706
JAPAN	14	4	3298	258
TAIWAN			1560	156
AUSF	6372*	1769*	35957*	9620*
GEW DT	2907		15938	
EU	3623	684	24920	6006
FRANKR	365	39	3715	751
NIEDL	32	5	1225	503
ITAL	524	183	3779	797
G BRIT	143	37	2140	607
DAENM	211	79	1004	398
PORTUG	37	15	568	212
SPAN	268	73	1553	429
SCHWED	19	11	623	150
FINNL	91	19	613	242
OESTER	1758	162	8532	1564
BELGI	151	57	1060	327
NORWEG	113	31	783	218
SCHWZ	706	175	3625	778
POLEN	162	47	436	214
TSCHE	361	260	855	408
UNGARN	150	102	467	260
RUSSLD	199	130	318	248
NIGERI	90	24	359	112
S AFR	16	6	273	161
USA	51	17	1665	543
SAUDIA	80	31	243	110
JEMEN	248	77	248	77
4011 91 30				
LUFTREIF NEU TIEFBFAHRZG STOLLPROF				
	STUECK		STUECK	
EINF	7777*	7441*	26218*	26135*
GEW DT	12536		41773	
AUS LG	1994	869	7093	3247
EU	3252	5261	11321	19396
FRANKR	2057	3326	7254	11841
SPAN	527	1119	2203	4725
SCHWED			48	104
OESTER	250	163	381	375
BELGI	357	562	1303	2196
TSCHE	950	179	3903	809
S AFR	677	200	677	200
USA			54	537
KANADA	80	109	80	109
MALAYS	667	719	1831	1411
CHINA	137	84	1082	328
JAPAN	1998	880	7127	3281
AUSF	1269*	1259*	5874*	6337*
GEW DT	1667		8246	
EU	870	692	3862	3427
FRANKR	116	103	1423	897
NIEDL	61	141	155	329
ITAL	448	166	856	556
G BRIT	26	47	338	561
DAENM	1	1	92	85
SPAN	81	97	130	209
OESTER	79	72	407	381
BELGI	50	38	200	225
SCHWZ	48	28	311	185
TUERK	8	4	132	121
POLEN	54	78	380	860
TSCHE	31	69	135	282
UNGARN	8	11	139	211
SLOWEN	35	35	160	194
KROAT	1	1	13	151
ALGER	95	170	96	175
TUNES	20	49	95	151

Wichtigste Ursprungs- und Bestimmungs-Laender	APRIL 1999 dt = 100kg	APRIL 1999 1000 DM	JAN./APR. 1999 dt = 100kg	JAN./APR. 1999 1000 DM
4011 91 90				
AND LUFTREIF NEU STOLLENPROFIL USW				
	STUECK		STUECK	
EINF	7270*	1233*	26489*	5283*
GEW DT	2793		9104	
AUS LG	147	72	469	314
EU	4215	838	9678	2962
OESTER	3311	742	8443	2808
BR JUG			900	65
USA	8	2	2524	773
SRILAN	1030	79	4202	385
CHINA			1635	59
JAPAN	149	73	566	318
TAIWAN	1288	144	5078	457
AUSF	37473*	515*	101589*	3477*
GEW DT	757		4877	
EU	36283	239	97621	2590
FRANKR	91	20	2241	805
ITAL	64	14	1811	331
G BRIT	406	3	4671	118
DAENM	2248	37	4119	255
PORTUG			629	139
SPAN			400	85
OESTER	31	4	2857	250
BELGI	33128	148	69883	420
SCHWZ	234	40	870	141
TSCHE	72	27	376	101
USA	64	11	410	80
4011 99 10				
AND LUFTREIFEN NEU LANDWFAHRZEUG				
	STUECK		STUECK	
EINF	48094*	3509*	171638*	17409*
GEW DT	7473		36916	
EV	417	159	1884	768
AUS LG	223	74	970	205
EU	32705	1950	111739	11379
FRANKR	1360	299	14179	1589
NIEDL	28165	862	65063	3146
G BRIT	263	60	2325	549
SPAN	2604	546	15103	4388
SCHWED			13702	878
FINNL	20	14	142	133
BELGI	222	161	995	667
POLEN	3189	257	15296	1172
TSCHE	1289	250	5672	999
UNGARN	803	82	2774	314
RUMAEN	1980	291	8287	1159
UKRAIN	732	85	1416	261
RUSSLD	61	14	1210	161
S AFR	288	53	288	53
USA	1240	213	14565	1208
JAPAN	767	76	1599	162
TAIWAN	4845	169	7266	266
AUSF	4844*	463*	34908*	3367*
GEW DT	665		5257	
EU	2671	240	20766	1863
FRANKR	134	16	3973	267
NIEDL	27	18	2034	521
ITAL	25	3	2609	168
G BRIT	2233	157	3218	291
DAENM	82	5	2852	139
PORTUG			840	87
OESTER	43	19	4226	258
SCHWZ	347	48	3206	364
TSCHE	881	49	7758	679
4011 99 30				
AND LUFTREIFEN NEU TIEFBAUFAHRZEUG				
	STUECK		STUECK	
EINF	1317*	344*	4861*	2032*
GEW DT	733		3760	
AUS LG	10	1	94	15
EU	73	97	885	1215
FRANKR	3	2	251	300
SPAN	12	47	150	545
FINNL	32	24	344	258
TSCHE	1133	240	3644	779
AUSF	418*	628*	1460*	1813*
GEW DT	664		1988	
EU	166	321	651	761
NIEDL	74	152	74	152
ITAL			206	169
G BRIT	24	8	96	75
OESTER	40	138	163	287
RUSSLD			88	201
TUNES	11	4	37	61
GHANA			42	53
USA	100	128	133	174
A EMIR	64	79	177	211
4011 99 90				
ANDERE LUFTREIFEN NEU				
	STUECK		STUECK	
EINF	438916*	3589*	1623287*	15110*
GEW DT	7139		27719	
EV	1562	106	9064	214
AUS LG	7052	35	20141	127
EU	8105	499	31939	2119
FRANKR	797	209	3436	1018
DAENM	1600	22	17448	270
PORTUG	2048	114	2988	128
FINNL	230	82	1115	400
BELGI			1230	78
TSCHE	16268	57	17205	256
RUMAEN	2300	55	2300	55
SLOWEN	4140	41	18597	193
MAROKK	2961	444	121911	2641
USA	1584	72	78569	1246
INDIEN	22220	173	24520	230
SRILAN	1377	144	5326	561
THAIL	9428	67	46098	201
VIETN	22210	96	33110	141
INDONE	16285	92	29589	201
CHINA	149801	635	704897	2616
SKOREA	4750	36	16675	133
JAPAN	41342	635	95210	2550
TAIWAN	111660	524	360560	1866
AUSF	50007*	1823*	259426*	10449*
GEW DT	1635		10377	
EU	45659	1178	238605	7442
FRANKR	18279	169	77564	1762
NIEDL	2341	393	7447	787
ITAL	8149	230	47997	1467
G BRIT	1650	65	32016	875
DAENM	5203	56	16270	170
PORTUG			3214	222
SPAN	742	64	5960	598
SCHWED	1449	17	7005	210
FINNL	480	2	5734	183
OESTER	4582	95	22595	748
BELGI	2751	85	11459	396
NORWEG	586	94	3438	515
SCHWZ	664	61	3970	427
TUERK	755	100	1020	129
TSCHE	316	53	1439	166
ALGER			1400	290
KAMERU	100	48	300	134
USA	490	135	2326	519
AUSTRL			987	173
4012 10 10				
LUFTREIFEN RUNDERNEUERT ZIV LUFTFAHRZ				
	STUECK		STUECK	
EINF	*	*	2*	63*
USA			2	63
AUSF	146*	14*	146*	14*
GEW DT	28		28	
4012 10 30				
LUFTREIFEN RUNDERNEUERT PKW				
	STUECK		STUECK	
EINF	52712*	1580*	152234*	4425*
GEW DT	4208		12130	
EU	52630	1569	150343	4327
FRANKR	3001	107	7834	281
NIEDL	89	5	4317	143
ITAL	46783	1376	58895	2014
DAENM			45082	1183
SPAN			14777	372
OESTER	967	28	5092	169
SCHWZ			1353	69
AUSF	25459*	811*	101890*	3055*
GEW DT	2094		8273	
EU	10291	321	47102	1392
NIEDL	58	8	6187	142
G BRIT	3709	116	11447	364
DAENM	1262	54	1665	88
FINNL	1204	45	2863	108
OESTER	109	7	13088	368
BELGI	2146	47	4496	128
ESTLD	1881	92	5340	231
LITAU	318	11	4502	107
TSCHE	2488	80	10066	318
UNGARN	112	4	3346	109
RUSSLD	2308	73	2927	105
TAIWAN			1700	64
4012 10 50				
LUFTREIFEN RUNDERNEUERT BUSSE LKW				
	STUECK		STUECK	
EINF	18730*	3965*	53631*	11146*
GEW DT	10193		29396	
PV	810	84	7393	804
EU	14209	3425	37491	9239
FRANKR	11129	2861	29647	7640
NIEDL	1579	110	3081	294
ITAL	843	321	1289	508
SPAN	98	28	1250	366
OESTER	559	104	2211	410
POLEN	592	75	2036	254
TSCHE	3929	465	13740	1609
AUSF	27024*	7993*	113110*	33938*
GEW DT	18050		76231	
EU	24783	7493	101508	30978
FRANKR	11852	3752	48672	15465
NIEDL	2989	835	11328	3428
ITAL	1279	451	4684	1630
G BRIT	1037	286	3417	799
DAENM	359	95	1196	278
SPAN	620	199	3065	972
SCHWED	1296	378	5428	1553
OESTER	2201	668	12223	3214
BELGI	2363	788	10596	3579
SCHWZ	757	220	5370	1565
POLEN	630	69	2006	294
UNGARN	171	54	1073	344
RUSSLD	47	12	662	154
USBEK			228	74
4012 10 80				
ANDERE LUFTREIFEN RUNDERNEUERT				
	STUECK		STUECK	
EINF	2037*	490*	7132*	1824*
GEW DT	1290		4827	
EU	768	316	1194	697
FRANKR			79	127
NIEDL	688	284	876	335
ITAL			94	147
POLEN	854	103	3872	471
TSCHE	401	52	985	129
USA	7	2	1064	509
AUSF	650*	230*	2970*	985*
GEW DT	388		2187	
EU	135	98	779	419
OESTER	41	13	479	160
SCHWZ	271	54	765	174
POLEN	54	11	808	218
UKRAIN	93	53	93	53
4012 20 10				
LUFTREIFEN GEBRAUCHT ZIV LUFTFAHRZEUG				
	STUECK		STUECK	
EINF	8*	2*	17*	20*
GEW DT	1		2	
AUSF	*	*	120*	41*
GEW DT			35	
EU			120	41
4012 20 90				
ANDERE LUFTREIFEN GEBRAUCHT				
	STUECK		STUECK	
EINF	182675*	3826*	512709*	15975*
GEW DT	30765		111739	
EU	154504	3535	402286	14302
FRANKR	18944	1062	63337	4377
NIEDL	77615	987	178510	3981
ITAL	2335	322	10328	1213
G BRIT	4073	66	12668	462
DAENM	12923	238	24523	925
SPAN	795	75	7569	654
SCHWED	700	25	3283	201
OESTER	24339	387	71264	1243
BELGI	12780	373	30804	1246
NORWEG			464	94
SCHWZ	24715	145	86604	1017
JAPAN	2053	94	7832	328
AUSF	365987*	4398*	1388330*	17134*
GEW DT	42765		164169	
PV			645	17
EU	94538	2287	286822	7602
FRANKR	15378	1107	62360	3700
NIEDL	24831	618	64421	1482
ITAL	5002	106	23215	495
G BRIT	10450	55	37187	282
DAENM	1656	14	7287	177
SPAN	23231	229	35746	699
SCHWED	88	6	6701	169
FINNL			1461	72
OESTER	241	11	22726	189
BELGI	10650	61	27082	384
NORWEG	313	2	1667	137
SCHWZ	1753	57	14403	158
POLEN	32484	272	91325	800
TSCHE	12293	100	59499	480
RUMAEN	14031	134	67253	581
BULGAR	3062	83	12573	205
RUSSLD	10586	76	25921	186
KASACH	1601	13	13868	154
B HERZ	2257	19	17301	123
ALGER	23017	168	84354	746
GHANA	6069	56	36875	363
BENIN	30103	167	181241	1127
USA	16972	147	80499	697
EL SAL	3193	52	12443	153
KUBA			2296	412
BRASIL	28567	181	100277	629
BOLIV	3000	18	16928	106
N ERM	15760	123	42917	332

Wichtigste Ursprungs- und Bestimmungs-Laender	APRIL 1999 dt = 100kg	APRIL 1999 1000 DM	JAN./APR. 1999 dt = 100kg	JAN./APR. 1999 1000 DM
4012 90 20				
VOLL- ODER HOHLKAMMERREIFEN				
	DT		DT	
EINF	12587*	2641*	52834*	12411*
AUS LG			41	27
EU	4605	1153	23472	5498
FRANKR	521	92	7724	889
ITAL	3265	835	7760	1960
G BRIT	589	162	1940	473
OESTER			2276	898
BELGI	181	35	3224	1140
POLEN	1791	126	3926	293
TSCHE	2496	423	9550	1686
BULGAR	408	51	1107	138
W RUSS	970	83	2343	196
BR JUG			464	136
ISRAEL			202	105
INDIEN	615	70	1761	259
SRILAN	1262	590	7626	3227
PHILIP	184	71	1305	498
SKOREA			320	102
AUSF	2047*	1057*	13220*	6800*
EU	1864	949	11331	5840
FRANKR	221	106	1505	841
NIEDL	101	60	1147	701
ITAL	200	131	1722	856
G BRIT	729	317	3078	1446
DAENM	191	79	659	299
SPAN	129	68	1217	589
SCHWED	87	54	432	271
OESTER	36	28	578	260
BELGI	139	84	735	428
TUERK			206	116
POLEN	23	14	147	98
S AFR			190	88
ARGENT			207	114
SAUDIA	44	27	138	79
SKOREA			71	53
4012 90 30				
AUSWECHSELBARE UEBERREIFEN				
EINF	2300*	910*	11491*	2929*
EU	2300	910	11476	2905
FRANKR			5624	577
ITAL			531	224
OESTER	2300	910	5321	2104
AUSF	1356*	727*	14955*	7887*
EU	52	31	10518	5541
FRANKR			2313	1176
NIEDL	23	13	1447	855
ITAL	2	3	2276	1203
G BRIT			1113	602
SPAN			2381	1135
SCHWED			287	141
OESTER			481	293
NORWEG	57	36	196	132
SCHWZ	106	69	321	202
TUERK	78	43	285	159
USA	239	150	1136	640
SAUDIA			411	215
CHINA	561	237	1218	518
SKOREA	138	91	300	183
4012 90 90				
FELGENBAENDER				
EINF	478*	229*	2392*	1241*
AUS LG	17	3	62	22
EU	357	190	1675	996
FRANKR	162	115	860	573
OESTER			137	153
BELGI	102	47	236	164
SKOREA	6	1	286	69
AUSF	157*	97*	993*	628*
EU	26	26	433	297
FRANKR	7	8	181	132
4013 10 10				
LUFTSCHLAEUCHE PERSONENKRAFTWAGEN				
	STUECK		STUECK	
EINF	15494*	140*	120141*	717*
GEW DT	155		1086	
AUS LG	5015	59	5650	63
EU	9039	71	41844	250
ITAL	6083	32	27983	137
TUERK			38068	272
SKOREA	4683	58	22739	118
AUSF	13961*	83*	58983*	340*
GEW DT	92		439	
EU	6693	41	28274	169
4013 10 90				
LUFTSCHLAEUCHE BUS LKW				
	STUECK		STUECK	
EINF	14040*	157*	75490*	1122*
GEW DT	362		2605	
AUS LG	1632	18	2984	27
EU	7340	83	44273	732
ITAL	6567	73	42589	703
SKOREA	4652	52	24112	283
AUSF	3642*	119*	71440*	1836*
GEW DT	156		2647	
EU	200	8	26056	595
OESTER	45	2	17747	460
ALGER			24227	633
GHANA	145	5	4252	105
NIGERI	1583	48	7148	206
KUBA			2300	74
4013 20 00				
LUFTSCHLAEUCHE FUER FAHRRAEDER				
	STUECK		STUECK	
EINF	1936713*	2452*	7100181*	9020*
GEW DT	3408		12868	
AUS LG	13867	17	26242	32
EU	49642	128	262492	660
FRANKR	8631	26	83737	231
NIEDL	40578	101	176272	424
SLOWEN	253346	345	857728	1145
INDIEN	90900	80	282964	206
THAIL	639858	684	1876016	2031
INDONE	589525	787	2108363	2955
CHINA	148317	162	735617	805
TAIWAN	194625	262	886262	1104
AUSF	279698*	452*	1462918*	2553*
GEW DT	439		2443	
PV	21770	24	48190	53
EU	123968	227	996837	1828
FRANKR	53723	98	411323	639
ITAL	40249	66	230256	376
OESTER	11482	27	188622	435
SCHWZ	31223	61	118396	204
POLEN	76298	90	172065	209
USA	4700	16	38638	94
INDONE			31142	55
4013 90 10				
LUFTSCHLAEUCHE F MOTORRAD -ROLLER				
	STUECK		STUECK	
EINF	39876*	128*	126402*	488*
GEW DT	183		605	
EU	9289	48	32054	174
BRASIL			34216	131
AUSF	15357*	98*	83554*	572*
GEW DT	94		521	
EU	10555	64	67768	395
SPAN	2027	9	24420	112
4013 90 90				
ANDERE LUFTSCHLAEUCHE				
	STUECK		STUECK	
EINF	180095*	1041*	830483*	3897*
GEW DT	2229		8477	
AUS LG	27399	194	90676	607
EU	7755	159	37574	594
ITAL	2884	64	6923	122
DAENM	513	2	8213	110
UNGARN	1410	54	4458	172
THAIL	17725	57	49673	122
INDONE	18846	73	37841	125
CHINA	70417	244	423597	1046
SKOREA	49050	373	206797	1480
AUSF	37004*	206*	165803*	1360*
GEW DT	177		1651	
EU	27151	93	122839	843
FRANKR	5180	22	26976	230
OESTER	1204	11	18591	202
SCHWZ	5830	65	13634	158
4014 10 00				
PRAESERVATIVE				
	DT		DT	
EINF	117*	495*	1137*	4648*
AUS LG				2
EU	28	120	405	1805
NIEDL		10	20	122
G BRIT			8	148
SPAN	22	65	359	1454
INDIEN			197	668
JAPAN	62	281	443	1883
AUSF	350*	1219*	992*	3813*
EU	41	216	179	964
G BRIT	15	67	64	327
GRIECH	1	5	18	94
OESTER	16	84	57	289
SCHWZ	30	120	119	539
TUERK	28	138	28	138
ESTLD			40	132
POLEN			50	121
RUSSLD	123	305	131	337
TUNES			50	160
BURKIN	36	129	119	406
MEXIKO	56	171	152	459
ISRAEL			7	90
4014 90 10				
SAUGER BRUSTHUETCHEN AEHNL WAREN USW				
EINF	149*	414*	435*	1028*
EU	74	247	202	628
FRANKR	5	9	58	96
OESTER	67	221	134	474
MALAYS	27	80	61	170
AUSF	537*	2459*	1923*	8838*
EU	236	1018	929	4485
FRANKR	51	155	187	554
ITAL	3	7	13	78
G BRIT	42	218	191	1045
DAENM	10	51	59	255
GRIECH	8	63	52	384
SPAN	76	305	216	906
SCHWED	5	2	32	122
OESTER	34	172	150	946
TUERK	4	18	18	81
POLEN	16	112	76	478
UNGARN	31	131	63	261
UKRAIN			14	74
USA	172	641	507	1973
BRASIL	18	115	18	117
JAPAN	29	277	49	427
HONGK	6	32	74	279
4014 90 90				
AND WEICHKAUTSCHWARE HYGIEN MED ZWECK				
EINF	1462*	2317*	5550*	10723*
AUS LG			49	64
EU	933	1327	3478	6650
FRANKR	542	716	2148	3363
NIEDL	37	63	57	108
ITAL	177	235	261	412
DAENM	1	8	42	492
PORTUG			65	454
SCHWED		44	274	349
BELGI	164	219	584	1297
USA	134	473	508	2046
THAIL	65	54	86	68
INDONE	45	90	99	223
MALAYS	12	51	135	223
SINGAP	163	192	528	630
CHINA	15	7	470	486
SKOREA	33	51	41	80
TAIWAN		1	31	72
AUSF	720*	3134*	2532*	9349*
EU	591	2583	1945	7148
FRANKR	50	205	217	919
NIEDL	19	64	64	222
ITAL	131	750	514	2806
G BRIT	1	9	38	120
DAENM	293	1128	534	1766
GRIECH	18	27	101	127
SPAN	8	18	181	323
SCHWED	14	134	26	232
OESTER	32	161	135	380
SCHWZ	51	169	202	628
W RUSS			37	59
USA	4	14	42	195
IRAN	10	77	31	114
INDONE			9	53
SINGAP	7	73	55	257
4015 11 00				
HANDSCHUHE F CHIRURGISCHE ZWECKE				
	100 PAAR		100 PAAR	
EINF	767056*	9414*	3397379*	42918*
GEW DT	11923		52396	
AUS LG	180	4	35843	622
EU	83421	1514	382796	7916
NIEDL	1952	19	21883	2391
G BRIT	395	88	1819	307
DAENM			8252	88
OESTER	75208	1338	329632	4791
BELGI	5856	68	20175	299
UNGARN	1456	103	5008	353
USA	18482	1367	94918	5987
INDIEN	1585	39	14957	222
SRILAN	7500	93	12050	246
THAIL	224273	1740	1279238	9225
INDONE	133950	971	480128	2898

Wichtigste Ursprungs- und Bestimmungs-Laender	APRIL 1999 dt = 100kg	APRIL 1999 1000 DM	JAN./APR. 1999 dt = 100kg	JAN./APR. 1999 1000 DM
MALAYS	290033	3500	1056844	15492
SINGAP			41950	340
CHINA	5940	62	28255	147
AUSF	159532*	1907*	582992*	7339*
GEW DT	2932		10587	
EU	140401	1502	478998	5417
FRANKR	5720	105	10540	265
NIEDL	1687	34	12650	188
ITAL	65103	507	196602	1557
G BRIT	16214	208	35248	453
PORTUG	1312	22	11044	176
SPAN	2967	39	30977	340
OESTER	39619	475	151056	1977
BELGI	6705	98	24008	367
SCHWZ	905	24	12456	374
TSCHE	3213	49	15230	249
RUSSLD		2	6616	136
KROAT	3548	43	17171	234
MAZED	3940	66	9840	156
S AFR	1250	52	1428	58
MALAYS			19860	223
4015 19 10				
WEICHKAUTSCHUK-HAUSHALTHANDSCHUH				
	PAAR		PAAR	
EINF	5733220*	2928*	25085243*	10605*
GEW DT	3582		13497	
AUS LG	46549	18	59905	23
EU	541565	502	1738231	2292
FRANKR	161030	304	795774	1779
OESTER	201008	139	574228	364
POLEN	99389	95	510787	483
TSCHE	130170	159	308599	320
SRILAN	1093000	414	3280096	1245
THAIL	1322832	541	8558360	1589
MALAYS	1996725	1032	8257362	3928
CHINA	442300	151	1284420	491
TAIWAN			220224	121
AUSF	797200*	691*	3539523*	3121*
GEW DT	643		2716	
EU	276668	160	1125289	865
NIEDL	69276	49	274605	229
OESTER	2708	4	161065	202
POLEN	136189	146	773645	743
TSCHE	98087	110	418366	401
USA			327282	303
LIBAN	43209	51	53769	64
4015 19 90				
ANDERE WEICHKAUTSCHUK-HANDSCHUHE				
	100 PAAR		100 PAAR	
EINF	416776*	8381*	1473709*	28684*
GEW DT	8637		29171	
AUS LG	3643	45	3838	68
EU	14423	1109	53772	4477
FRANKR	4199	496	9727	1913
G BRIT	840	147	16646	657
PORTUG			2853	534
SPAN	201	24	961	112
BELGI	8414	395	21800	1100
POLEN	19	5	547	87
TSCHE	1662	262	6736	1022
UNGARN	428	206	2255	1097
UKRAIN	457	51	1562	165
TUNES	354	144	1735	500
USA	750	176	18636	887
PAKIST	113	70	5925	326
INDIEN	340	35	2444	122
SRILAN	22191	359	91393	1177
THAIL	238728	3261	706264	7889
VIETN			106	123
INDONE	11550	106	79390	573
MALAYS	108247	2024	377567	7356
CHINA	17101	474	121190	2380
AUSF	29793*	2129*	88563*	7973*
GEW DT	939		3453	
PV	5	4	303	209
EU	11136	556	29851	3371
FRANKR	1849	52	6742	467
NIEDL	706	158	3242	473
ITAL	105	22	725	372
G BRIT	309	25	618	424
DAENM	209	36	1841	200
PORTUG	5070	56	5104	76
SPAN	659	95	1056	193
SCHWED	46	18	310	122
FINNL	448	28	1010	140
OESTER	1035	71	6638	440
BELGI	616	92	1690	415
NORWEG	1160	117	1396	183
SCHWZ	3509	155	7481	637
POLEN	818	136	1831	267
TSCHE	4479	292	13728	1325
UNGARN	241	20	2609	289
SLOWEN	2367	70	11202	208
USA	551	222	1305	539
SAUDIA	13	1	2108	102
THAIL			303	50
JAPAN	164	285	1429	384

Wichtigste Ursprungs- und Bestimmungs-Laender	APRIL 1999 dt = 100kg	APRIL 1999 1000 DM	JAN./APR. 1999 dt = 100kg	JAN./APR. 1999 1000 DM
4015 90 00				
AND WEICHKAUTSCHUK-BEKLEIDG -ZUBEHOER				
	DT		DT	
EINF	235*	821*	1690*	4366*
EV			2	25
AUS LG	1	4	12	84
EU	11	84	177	936
NIEDL	1	7	20	177
ITAL	1	36	23	156
G BRIT	1	6	38	210
SPAN			63	135
SCHWED			10	131
TUERK	4	7	58	138
UNGARN	7	30	34	180
USA	9	77	32	280
KANADA			16	71
THAIL	5	28	21	136
CHINA	154	470	985	2337
HONGK	27	72	28	76
AUSF	128*	585*	405*	2142*
PV		13		29
EU	79	236	283	1199
FRANKR	17	43	51	220
NIEDL	19	80	86	426
ITAL	6	20	23	118
MEXIKO			7	56
JAPAN	1	84	1	88
4016 10 10				
ZELLKAUTSCHWARE TECH BEDARF ZIV LUFTF				
EINF	*	35*	*	59*
EU		29		42
AUSF	*	11*	*	50*
EU		3		18
4016 10 90				
ANDERE ZELLKAUTSCHUKWAREN				
EINF	1037*	1453*	4876*	6105*
EV	5	2	5	2
AUS LG	5	2	5	6
EU	374	542	1980	2147
FRANKR	13	80	71	288
NIEDL	12	41	69	163
ITAL	278	206	1577	1106
G BRIT	14	35	146	219
PORTUG	34	68	51	98
BELGI	10	73	34	144
TUERK	147	307	359	786
POLEN	192	81	637	342
USA	61	90	284	559
MEXIKO	10	56	10	56
INDONE	57	115	57	115
CHINA	11	14	425	1142
SKOREA	16	68	24	93
TAIWAN	41	35	305	272
AUSF	840*	4505*	3055*	18336*
EU	318	1073	1222	7325
FRANKR	29	109	99	878
NIEDL	28	113	122	1512
ITAL	8	24	85	471
G BRIT	180	507	562	2068
DAENM	10	39	40	339
PORTUG	8	51	10	61
SPAN	10	64	107	586
SCHWED	2	15	21	152
FINNL		1	5	91
OESTER	27	78	81	414
BELGI	10	39	76	661
NORWEG	15	228	30	323
SCHWZ	12	88	70	521
TUERK	8	35	32	236
POLEN	60	138	136	375
TSCHE	66	232	99	391
UNGARN	6	40	23	178
UKRAIN	10	54	14	101
RUSSLD		3	8	292
USA	121	837	386	2273
PANAMA	105	395	114	523
BAHAMA			16	128
VENEZU	3	246	3	246
CHILE			5	256
ARGENT		4	1	74
SAUDIA	11	99	34	272
A EMIR	3	39	16	134
INDIEN	3	13	151	582
SINGAP	8	271	58	718
SKOREA	21	70	99	482
JAPAN	33	283	252	1328
TAIWAN		5	8	95
AUSTRL	4	38	10	177
SCHIFF			9	63
4016 91 00				
WEICHKAUTSCHUK-BODENBELAG FUSSMATTE				
EINF	8534*	2277*	38619*	10370*
EU	1817	961	9920	4974
FRANKR	11	14	437	210

Wichtigste Ursprungs- und Bestimmungs-Laender	APRIL 1999 dt = 100kg	APRIL 1999 1000 DM	JAN./APR. 1999 dt = 100kg	JAN./APR. 1999 1000 DM
NIEDL	174	85	652	332
ITAL	164	84	753	419
G BRIT	184	154	1739	816
SCHWED	831	362	3028	1487
OESTER	5	11	170	99
BELGI	328	181	2916	1465
SCHWZ	137	77	498	254
TUERK	52	64	75	81
TSCHE	3164	448	13458	1902
SLOWAK	501	82	1703	320
UNGARN	334	58	766	139
USA	41	65	543	598
KANADA	810	95	3053	349
INDIEN	278	36	1706	294
SRILAN	813	98	2674	400
INDONE	168	33	792	139
MALAYS	142	51	687	175
CHINA	55	22	2013	358
TAIWAN	149	140	237	221
AUSF	10679*	6643*	29023*	16843*
EV	1	9	2	19
EU	9875	6164	24663	14870
FRANKR	2241	1678	5167	3633
NIEDL	767	322	2947	1001
ITAL	65	47	258	202
G BRIT	445	248	1412	800
GRIECH	78	53	207	132
PORTUG	36	44	141	158
SPAN	706	190	1285	390
SCHWED	3545	2008	7331	4393
OESTER	313	223	1691	995
BELGI	1635	1307	3874	2890
NORWEG	30	24	647	207
SCHWZ	239	94	1884	564
POLEN	53	59	203	151
4016 92 00				
RADIERGUMMI				
EINF	375*	286*	1508*	1107*
AUS LG	5	5	32	33
EU	72	52	101	80
MEXIKO	88	47	566	299
CHINA	26	24	271	139
TAIWAN	58	48	235	213
AUSF	265*	485*	950*	1490*
EU	148	193	540	730
GRIECH	9	23	104	128
JAPAN	23	119	34	165
4016 93 10				
WEICHKAUTSCHUKDICHTUNG ZIV LUFTFAHRZG				
EINF	25*	471*	45*	1317*
EV	21	164	30	316
AUS LG	21	166	30	320
EU		5	1	28
USA	13	421	29	1148
AUSF	4*	78*	7*	294*
EU		18	1	159
FRANKR		12	1	104
4016 93 90				
ANDERE WEICHKAUTSCHUKDICHTUNGEN				
EINF	23830*	68688*	101547*	252928*
EV	49	376	160	1183
LV			7	55
PV	290	1384	1228	5884
AUS LG	139	1257	224	2014
EU	12088	41829	53939	151745
FRANKR	2976	13953	9613	47974
NIEDL	305	938	1410	3051
ITAL	3790	12773	12612	42518
G BRIT	1410	4522	6478	19908
IRLAND	135	1052	7820	7553
DAENM	58	235	148	773
SPAN	2058	3031	11229	13855
SCHWED	177	902	631	2658
OESTER	611	3454	2199	10503
BELGI	667	948	1793	2875
NORWEG	19	41	120	250
SCHWZ	181	881	682	3903
MALTA	159	2027	634	8122
TUERK	1836	1726	6433	6149
ESTLD	69	79	282	289
POLEN	1429	1470	8758	6094
TSCHE	4591	5826	17599	22032
UNGARN	347	680	1560	2920
SLOWEN	47	62	241	229
BR JUG	3	9	60	189
USA	858	5309	2874	19901
KANADA	47	383	87	711
MEXIKO	4	13	39	104
BRASIL	137	653	480	2693
ZYPERN	18	31	185	146
ISRAEL	1	14	24	154
INDIEN	120	151	352	435
SRILAN			240	148
INDONE	92	69	92	69
SINGAP	12	45	128	279
CHINA	280	360	1617	1542
SKOREA	49	42	278	151

Wichtigste Ursprungs- und Bestimmungs-Laender	APRIL 1999 dt = 100kg	APRIL 1999 1000 DM	JAN./APR. 1999 dt = 100kg	JAN./APR. 1999 1000 DM
JAPAN	707	5241	2404	17858
TAIWAN	495	1600	1971	6206
AUSF	32939*	69585*	107932*	262488*
EV	15	156	50	501
LV			119	128
PV	6234	2706	15183	8336
EU	15131	35161	49908	131008
FRANKR	1913	5356	6755	19616
NIEDL	1864	3994	6475	14062
ITAL	1820	4195	5405	15319
G BRIT	1946	4894	6664	18112
IRLAND	130	360	265	948
DAENM	688	1759	2136	5810
GRIECH	83	442	267	1802
PORTUG	516	818	1034	2605
SPAN	1583	3288	4808	13701
SCHWED	359	1756	1764	8651
FINNL	417	860	1120	3098
OESTER	1885	4557	6215	16111
BELGI	1780	2765	6805	10903
LUXEMB	147	116	195	270
NORWEG	220	750	1150	3061
SCHWZ	876	2527	3389	9364
MALTA	24	160	45	260
TUERK	156	512	612	2198
LITAU	34	58	83	181
POLEN	7145	2616	19021	8342
TSCHE	2116	5541	7801	19662
SLOWAK	1169	1363	4592	5849
UNGARN	597	1966	1884	5713
RUMAEN	91	209	220	673
BULGAR	29	143	98	420
UKRAIN	19	37	58	151
W RUSS	7	13	39	113
RUSSLD	112	201	375	937
SLOWEN	120	320	464	1304
KROAT	19	61	79	214
B HERZ	4	14	40	86
BR JUG	2	4	72	278
ALGER	3	8	20	127
TUNES	6	28	53	199
LIBYEN	46	96	58	143
AEGYPT	62	181	400	825
NIGERI	15	42	58	244
S AFR	862	1493	1724	4044
NAMIB	18	71	36	202
USA	1203	5747	4237	20017
KANADA	98	408	333	1421
MEXIKO	607	2134	1973	5965
VENEZU	2	9	34	100
ECUAD	2	52	30	128
PERU	6	13	21	119
BRASIL	435	1012	1644	3982
CHILE	14	38	74	253
ARGENT	25	217	501	1468
ZYPERN	4	13	68	166
LIBAN	98	291	133	432
SYRIEN	25	28	104	163
IRAN	25	336	59	778
ISRAEL	71	305	565	1288
JORDAN	19	89	43	167
SAUDIA	39	143	200	612
KUWAIT	7	29	267	352
A EMIR	206	353	548	1115
INDIEN	68	237	244	1033
THAIL	24	97	110	380
MALAYS	33	155	150	511
SINGAP	244	867	851	3159
CHINA	73	539	310	1750
SKOREA	86	295	246	1300
JAPAN	165	925	633	3469
TAIWAN	23	123	153	613
HONGK	51	443	215	1337
AUSTRL	205	464	893	2204
NEUSEE	5	39	33	185
SCHIFF	9	13	70	116
4016 94 00				
WEICHKATSCHUK-FENDER AUCH AUFBLASBAR				
EINF	129*	93*	883*	445*
AUS LG				9
EU	50	53	162	96
SINGAP	36	24	564	233
AUSF	20*	45*	342*	301*
EU	12	16	134	109
JORDAN			140	79
4016 95 00				
AND AUFBLASBARE WEICHKAUTSCHUKWAREN				
EINF	485*	1158*	1549*	3449*
EU	245	603	871	1926
FRANKR	143	380	332	1027
NIEDL	2	64	31	179
ITAL	36	47	201	201
G BRIT	64	108	292	486
USA	113	345	365	987
AUSF	164*	1535*	609*	5263*
EU	118	1047	289	2432
FRANKR	18	319	56	907
NIEDL	28	117	78	289
ITAL	7	53	18	177
G BRIT	11	102	28	209
SPAN	10	69	27	163
SCHWED	6	74	7	82
OESTER	19	143	38	285
BELGI	10	99	17	148
SCHWZ	1	11	18	114
TUERK		1	75	737
USA	22	265	78	818
THAIL			41	234
JAPAN	2	21	15	164
4016 99 10				
AND WEICHKAUTSCHUKWARE ZIV LUFTFAHRZG				
EINF	183*	519*	1160*	1652*
EV		1		1
AUS LG		1		1
EU	183	488	1153	1347
FRANKR	183	460	1151	1280
USA		31	2	283
AUSF	5*	27*	10*	57*
EU		3		5
4016 99 30				
KOMPENSATOREN AUS WEICHKAUTSCHUK				
EINF	239*	742*	1020*	2594*
EU	223	574	923	1836
FRANKR	19	82	124	379
NIEDL	51	113	97	220
ITAL	5	66	5	75
DAENM	4	59	70	98
SCHWED	126	229	607	1029
SCHWZ	5	98	23	442
BRASIL	10	65	27	176
TAIWAN			19	70
AUSF	580*	2186*	2384*	7840*
EU	477	1466	1875	4980
FRANKR	83	247	255	797
NIEDL	129	411	457	1387
ITAL	34	101	103	316
G BRIT	19	123	183	591
DAENM	14	62	88	326
SPAN	26	68	54	153
SCHWED	33	64	94	204
FINNL	34	110	112	328
OESTER	71	169	193	462
BELGI	32	87	123	347
NORWEG	22	70	83	279
SCHWZ	8	39	47	159
POLEN	110	224	273	623
TSCHE	3	48	15	162
UNGARN	24	113	115	545
CHILE			32	168
JORDAN			5	58
4016 99 52				
GUMMI-METALLTEILE F KFZ POS 8701-8705				
EINF	13018*	20513*	42418*	70363*
AUS LG	2	7	20	56
EU	8780	16288	24478	53086
FRANKR	2080	2646	8018	9945
NIEDL	29	165	243	2932
ITAL	607	1034	1821	3593
G BRIT	3665	10039	8449	30515
GRIECH	147	129	356	316
PORTUG	425	113	1781	731
SPAN	1745	1710	3616	3951
SCHWED	45	128	87	269
FINNL			14	198
OESTER	28	306	66	582
TUERK	1428	1150	4261	3739
TSCHE	988	523	5247	2832
SLOWAK	670	1004	3119	3986
UNGARN	329	625	1294	1958
USA	97	138	306	895
BRASIL	29	59	166	308
INDIEN	122	108	721	550
THAIL	229	297	535	767
CHINA			1217	1207
JAPAN	279	259	762	771
AUSF	15956*	26148*	47223*	82977*
PV	235	335	235	335
EU	12309	19098	33893	55962
FRANKR	1350	2675	5145	9891
NIEDL	561	1038	2128	3181
ITAL	590	1627	1830	5296
G BRIT	3466	5381	7008	11279
IRLAND	1	8	624	912
DAENM	8	49	38	192
GRIECH	16	69	90	396
PORTUG	289	334	507	701
SPAN	3719	4450	8697	11520
SCHWED	63	335	1656	2188
FINNL	95	117	314	440
OESTER	229	646	844	2613
BELGI	1921	2361	5008	7225
LIECHT	724	1100	2363	3034
SCHWZ	20	127	114	582
TUERK	48	199	245	929
POLEN	52	140	154	388
TSCHE	299	339	1511	2262
SLOWAK	477	475	1590	1608
UNGARN	188	327	797	1274
MAROKK	1	8	21	99
LIBYEN	11	69	11	69
S AFR	340	603	603	1280
USA	261	1198	1016	4757
KANADA	4	29	28	151
MEXIKO	683	802	2711	3603
BRASIL	215	302	707	1068
ISRAEL	11	32	55	232
SAUDIA	6	26	80	352
A EMIR	17	66	140	555
THAIL	24	146	79	439
MALAYS	8	34	27	134
SINGAP	36	99	106	296
SKOREA	1	7	35	123
JAPAN	23	139	183	784
TAIWAN	56	176	197	665
HONGK	18	114	57	344
AUSTRL	16	39	134	231
4016 99 58				
AND WEICHKAUTSCHWARE F KFZ P8701-8705				
EINF	13002*	26723*	47196*	94982*
EV	15	33	105	236
AUS LG	3	7	3	7
EU	7088	22364	24036	79568
FRANKR	1143	1859	5275	8643
NIEDL	98	220	733	982
ITAL	825	397	2974	1985
G BRIT	983	3569	2217	7728
IRLAND	129	237	551	798
SPAN	2961	13676	9096	51399
OESTER	520	1115	1958	4248
BELGI	414	1079	1151	3676
TUERK	573	415	2241	1522
POLEN	31	24	185	151
TSCHE	3010	1208	12400	4218
UNGARN	1060	858	2978	2233
SLOWEN	74	150	172	312
USA	61	141	234	585
MEXIKO	131	232	387	648
ISRAEL	134	56	315	179
INDIEN	708	771	3004	3333
SRILAN	2	52	240	170
JAPAN	78	371	210	1022
TAIWAN	11	13	548	683
AUSF	9873*	23146*	32006*	88813*
PV	611	960	1791	3208
EU	5999	12181	18011	49143
FRANKR	601	2021	1648	5739
NIEDL	421	802	1235	2438
ITAL	131	464	363	1591
G BRIT	545	1580	2098	5604
IRLAND	1	16	34	199
DAENM	13	71	41	216
GRIECH	12	69	57	361
PORTUG	461	638	832	1378
SPAN	1103	2050	3087	14532
SCHWED	94	317	420	3961
FINNL	16	65	52	252
OESTER	855	1398	2378	4462
BELGI	1744	2675	5749	8367
NORWEG	14	75	61	330
SCHWZ	53	271	267	1279
TUERK	54	156	294	859
POLEN	198	483	869	2252
TSCHE	1109	2149	2917	6219
SLOWAK	194	445	951	1706
UNGARN	374	866	1239	3097
UKRAIN	17	28	31	144
RUSSLD	20	82	59	278
SLOWEN	3	23	24	124
KROAT	2	14	32	95
TUNES	91	164	396	751
S AFR	171	499	497	1471
USA	759	2616	2995	9639
KANADA	32	106	111	476
MEXIKO	252	621	1011	2444
BRASIL	82	179	252	681
ARGENT	16	51	80	235
SAUDIA	16	52	34	172
A EMIR	9	45	76	358
SINGAP	28	84	142	495
CHINA	10	32	139	387
SKOREA	53	186	271	886
JAPAN	186	1121	733	2866
TAIWAN	10	68	49	268
HONGK	26	123	76	359
AUSTRL	11	57	85	288
4016 99 82				
GUMMI-METALLTEILE F ANDERE ZWECKE				
EINF	4988*	5540*	18347*	21361*
AUS LG	1	39	16	271
EU	3535	3452	11187	11706
FRANKR	266	207	431	584
NIEDL	175	124	537	459
ITAL	649	1084	3199	3208
G BRIT	55	175	1315	2591
IRLAND	416	638	754	1200
GRIECH	186	245	763	1028
SPAN	149	95	651	409
SCHWED	1637	872	3062	1883
FINNL			413	217
BELGI		2	50	78
SCHWZ	57	113	281	471
TUERK	56	136	645	1217
POLEN	250	429	879	1372
TSCHE	671	719	3322	3412
UNGARN	63	99	366	500
SLOWEN	3	27	59	94
USA	10	161	60	682
BRASIL	130	194	268	424
MALAYS	102	57	542	546

Wichtigste Ursprungs- und Bestimmungs-Laender	APRIL 1999 dt = 100kg	APRIL 1999 1000 DM	JAN./APR. 1999 dt = 100kg	JAN./APR. 1999 1000 DM
JAPAN	2	35	10	163
TAIWAN	52	70	267	475
AUSTRL			210	136
AUSF	18116*	29880*	38486*	68232*
EU	15534	25671	28294	51293
FRANKR	277	643	826	2468
NIEDL	1262	2344	3801	7213
ITAL	586	1952	897	3117
G BRIT	3749	4879	5425	7510
IRLAND	563	362	1136	716
DAENM	51	144	207	619
GRIECH	1	4	258	299
PORTUG	370	810	477	1140
SPAN	1871	2901	2190	3985
SCHWED	3250	5734	4806	9329
FINNL	27	68	60	190
OESTER	2126	3854	6288	11351
BELGI	1400	1971	1921	3348
NORWEG	518	671	2841	3419
SCHWZ	457	938	1955	4017
TUERK	28	15	68	138
POLEN	82	110	299	413
TSCHE	48	70	170	235
SLOWAK		1	84	98
UNGARN	30	93	129	361
SLOWEN	68	51	187	139
ALGER	33	143	36	150
AEGYPT	297	379	459	621
S AFR	35	105	102	278
USA	426	492	1472	2047
KANADA	2	9	57	176
VENEZU			1	57
BRASIL	108	123	445	528
ZYPERN	38	63	38	64
ISRAEL	7	22	79	185
INDIEN	18	30	56	207
SINGAP	21	78	72	310
SKOREA	34	149	198	441
TAIWAN	135	223	446	718
HONGK	68	117	182	310
AUSTRL	60	124	605	1358
4016 99 88				
AND WEICHKAUTSCHUKWAREN F AND ZWECKE				
EINF	38832*	50848*	112243*	144125*
EV	19	139	77	418
PV				12
AUS LG	173	302	364	988
EU	23586	35779	54359	84401
FRANKR	7983	14225	15267	30834
NIEDL	2154	2035	3069	3367
ITAL	1663	2288	6530	9624
G BRIT	452	885	3126	4607
IRLAND	1549	3361	2432	4953
DAENM	109	113	560	944
PORTUG	330	453	1556	2191
SPAN	6537	9100	10516	16531
SCHWED	350	319	1641	1724
FINNL	176	193	251	279
OESTER	1825	2328	6509	6495
BELGI	452	468	2874	2789
LIECHT	5	55	225	83
SCHWZ	673	1831	2705	8043
TUERK	355	280	1905	1370
POLEN	3405	1879	10935	6154
TSCHE	2091	2325	7968	8730
SLOWAK	484	396	2331	2039
UNGARN	1827	2421	7958	9171
RUMAEN	32	80	188	405
W RUSS	617	81	827	131
SLOWEN	317	346	734	940
KROAT	466	343	2248	1586
BR JUG	236	116	1222	652
USA	349	1296	1467	5511
KANADA	16	39	78	179
ISRAEL	16	17	96	128
INDIEN	324	158	859	448
SRILAN	494	256	2058	1059
THAIL	1159	288	4562	1203
MALAYS	188	164	931	686
SINGAP	99	310	235	991
PHILIP	3	55	72	139
CHINA	1101	567	4010	1841
SKOREA	96	112	521	544
JAPAN	238	1204	1206	5628
TAIWAN	344	367	1544	1641
AUSF	25609*	42031*	69018*	143709*
EV	2	29	73	870
PV	1	43	48	302
EU	16087	23841	36142	72111
FRANKR	3233	4684	7684	14510
NIEDL	2968	3503	5706	8728
ITAL	1661	3130	3464	8970
G BRIT	1040	3418	3340	8959
IRLAND	496	210	576	505
DAENM	1166	598	1806	2396
GRIECH	505	467	665	1034
PORTUG	412	965	1412	3590
SPAN	1219	2585	3630	8145
SCHWED	449	526	946	1606
FINNL	255	226	677	1027
OESTER	1647	1994	3755	6794
BELGI	1032	1543	2473	5826
NORWEG	29	123	187	666
SCHWZ	2029	2073	4781	6848
MALTA	9	54	33	209
TUERK	649	863	2095	4173
LETTLD	11	30	153	203
LITAU	25	128	76	296
POLEN	512	1247	1596	3833
TSCHE	596	1468	2926	7013
SLOWAK	227	791	787	2555

Wichtigste Ursprungs- und Bestimmungs-Laender	APRIL 1999 dt = 100kg	APRIL 1999 1000 DM	JAN./APR. 1999 dt = 100kg	JAN./APR. 1999 1000 DM
UNGARN	468	888	2059	3681
RUMAEN	44	89	155	298
BULGAR	9	31	40	149
UKRAIN	48	54	64	132
RUSSLD	23	98	225	649
TURKM			3	62
SLOWEN	291	150	509	553
KROAT	34	96	93	199
MAROKK	22	73	97	276
ALGER	7	12	22	122
TUNES	26	68	141	362
AEGYPT	36	221	151	791
KENIA	8	28	30	116
S AFR	104	438	802	1603
NAMIB			28	106
USA	2132	4331	8534	17899
KANADA	416	152	867	448
MEXIKO	111	410	518	1857
GUATEM	3	9	18	74
HONDUR	11	53	17	79
PANAMA	16	75	18	78
KOLUMB			20	74
VENEZU	1	2	61	224
BRASIL	104	245	317	1004
CHILE	30	48	321	337
PARAGU	11	51	15	70
ARGENT	15	82	159	370
SYRIEN	5	8	34	104
IRAN	5	16	62	123
ISRAEL	29	97	244	735
SAUDIA	35	121	107	378
A EMIR	25	175	373	455
PAKIST	6	30	52	254
INDIEN	18	65	76	245
SRILAN		23	13	140
THAIL	40	175	79	419
INDONE	31	279	168	533
MALAYS	618	177	790	551
SINGAP	46	254	309	1175
PHILIP	29	153	106	502
CHINA	36	290	166	853
SKOREA	14	159	183	890
JAPAN	43	242	272	926
TAIWAN	30	204	173	961
HONGK	33	161	313	806
AUSTRL	290	615	802	1713
NEUSEE	9	43	83	354
SCHIFF		1	6	92
N ERM	12	48	64	218
4017 00 10				
HARTKAUTSCHUK IN ALLEN FORMEN ABFALL				
EINF	44780*	526*	108476*	1534*
EU	44732	510	107652	1369
NIEDL	537	113	582	174
G BRIT	147	59	407	181
DAENM	40989	235	95165	614
BELGI	3054	87	11375	315
AUSF	85*	186*	300*	592*
EU	62	150	217	462
FRANKR	24	55	87	190
BELGI	6	15	31	89
4017 00 90				
HARTKAUTSCHUKWAREN				
EINF	1791*	2287*	5822*	6522*
EU	861	1781	1940	4692
FRANKR	3	4	30	95
ITAL	674	1643	1436	4195
IRLAND	1	65	1	115
DAENM		1	23	61
TUERK	141	106	639	488
TSCHE	488	167	2290	534
USA	38	96	81	247
CHINA	72	32	394	168
AUSF	177*	506*	1124*	2500*
EU	110	244	929	1461
FRANKR	13	32	544	323
G BRIT	15	28	62	162
SPAN	6	19	24	91
OESTER	23	46	108	252
BELGI	6	16	51	214
SCHWZ	5	31	31	197
TUERK	1	4	37	104
UNGARN	13	50	40	160
THAIL	30	76	30	78

Wichtigste Ursprungs- und Bestimmungs-Laender	APRIL 1999 dt = 100kg	APRIL 1999 1000 DM	JAN./APR. 1999 dt = 100kg	JAN./APR. 1999 1000 DM
ABSCHNITT VIII				
HAEUTE, FELLE, LEDER, PELZFELLE UND WAREN DARAUS; SATTLERWAREN; REISEARTIKEL, HANDTASCHEN UND AEHNLICHE BEHAELTNISSE; WAREN AUS DAERMEN				
KAPITEL 41				
HAEUTE, FELLE (ANDERE ALS PELZFELLE) UND LEDER				
4101 10 10				
RINDHAUT FRISCH USW STUECKGEW<8KG USW				
EINF	2525*	1203*	16517*	8308*
EU	1950	879	8135	4067
FRANKR	1007	560	5269	3105
OESTER	934	317	2857	980
SCHWZ	399	281	5212	3416
TSCHE	176	43	931	219
BULGAR			207	61
B HERZ			224	70
BR JUG			590	161
USA			255	135
AUSF	5969*	2656*	18334*	8182*
EU	5969	2656	18199	8057
NIEDL	3002	1202	8745	3374
ITAL	1822	1067	5569	3390
G BRIT	216	176	216	176
DAENM			363	116
SPAN			562	282
OESTER	507	128	1507	479
BELGI			464	89
LUXEMB	422	83	773	151
JAPAN			135	125
4101 10 90				
RINDHAUT AND KONSER STUECKGEW<8KG USW				
EINF	244*	175*	12182*	1082*
EU			11448	570
NIEDL			8246	418
OESTER			3202	152
SCHWZ	244	175	734	512
AUSF	174*	26*	5387*	788*
EU	3	1	4911	735
NIEDL	3	1	4670	707
4101 21 00				
RINDHAUT KALBFELL GANZ FRISCH USW				
EINF	41675*	11769*	176332*	52239*
EU	27847	8089	104857	31308
FRANKR	3500	855	12805	3248
NIEDL	4689	1382	34278	9988
ITAL	351	54	377	77
G BRIT			896	241
IRLAND	231	56	231	56
DAENM	1918	856	7460	3294
SCHWED	236	12	2079	628
FINNL			6992	2193
OESTER	15251	4467	33439	9781
BELGI	1356	345	6985	1740
LUXEMB	315	62	315	62
NORWEG	761	345	5675	2544
SCHWZ	2672	886	28161	9753
POLEN	229	63	1386	387
TSCHE	3834	1054	14404	4109
SLOWAK	1870	438	3898	948
UNGARN	875	203	1765	412
BULGAR			195	50
W RUSS			771	156
RUSSLD	1942	287	9892	1235
SLOWEN	708	245	1651	586
BR JUG			204	50
LIBAN	577	133	2523	571
PAPUA			403	67
AUSF	90765*	26068*	295418*	86393*
PV			867	201
EU	83640	24595	246400	74832
FRANKR	838	274	2601	835
NIEDL	14827	3548	48375	12109
ITAL	14217	3332	56516	15119
G BRIT	828	172	3360	777
DAENM	195	56	839	214
PORTUG			655	292
SPAN	1003	232	3696	1137
OESTER	51735	16981	130244	44336
SCHWZ			643	287
POLEN	224	164	1549	873
SLOWAK	5013	750	25088	3922
UNGARN	624	187	4523	1399
NAMIB			582	116
INDIEN			2538	744
THAIL	206	59	6321	1863
SKOREA	498	160	3838	1105
JAPAN			2457	848
HONGK	558	153	1316	359

Wichtigste Ursprungs- und Bestimmungs-Laender	APRIL 1999 dt = 100kg	APRIL 1999 1000 DM	JAN./APR. 1999 dt = 100kg	JAN./APR. 1999 1000 DM
4101 22 00				
RIND KALBCROUPON USW FRISCH NASS GES				
EINF	1240*	68*	3239*	196*
EU	1240	68	3239	196
OESTER	1240	68	3212	188
AUSF	6381*	1115*	14751*	3356*
EU	5920	1002	12320	2778
FRANKR	390	136	1560	545
NIEDL	1572	263	2601	457
ITAL	304	46	2588	684
GRIECH	312	74	656	160
SPAN	81	15	1313	292
OESTER	3261	466	3261	466
BELGI			213	149
SCHWZ	33	10	203	87
SLOWAK	420	100	2005	454
4101 29 00				
AND RINDHAUT USW FRISCH NASS GESALZEN				
EINF	1168*	383*	3869*	1062*
EU	761	307	3378	937
FRANKR	258	109	1073	387
SCHWED	503	198	796	308
OESTER			304	80
BELGI			1205	162
RUMAEN	202	50	202	50
AUSF	3895*	285*	18907*	1624*
EU	1509	88	5727	655
FRANKR	6	1	828	166
NIEDL	518	15	931	98
ITAL	47	3	2036	218
SCHWED	935	68	1665	126
POLEN	951	64	6280	398
TSCHE	640	49	5687	448
HONGK	795	84	1194	122
4101 30 10				
RINDHAUT KALBFELL GETROCK TROCKGESALZ				
EINF	*	*	660*	160*
EU			660	160
FRANKR			162	61
NIEDL			498	99
AUSF	292*	61*	1890*	411*
EU	292	61	1890	411
NIEDL	292	61	1658	365
4101 30 90				
RINDHAUT KALBFELL AND KONSERVIERT				
EINF	8715*	697*	25613*	2124*
EU	8715	697	25485	2109
G BRIT	4112	343	12971	1128
OESTER	4603	354	12254	970
AUSF	8917*	557*	12200*	836*
EU	8217	442	11025	653
OESTER	8137	439	10881	636
SCHWZ	700	115	1175	183
4101 40 00				
HAUT FELL V PFERD AND EINHUFER ROH				
EINF	183*	27*	307*	85*
NEUSEE			124	58
AUSF	*	*	326*	87*
EU			326	86
FRANKR			326	86
4102 10 10				
SCHAFLAMMFELL ROH NICHTENTHAART				
	STUECK		STUECK	
EINF	7453*	112*	31239*	430*
GEW DT	230		1052	
EU			6538	47
AUSTRL	7453	112	22783	376
AUSF	33606*	190*	56519*	357*
GEW DT	1480		2693	
EU	5743	10	5743	10
POLEN	27426	173	46773	325
4102 10 90				
SCHAFFELL ROH NICHTENTHAART				
	STUECK		STUECK	
EINF	25960*	148*	170034*	1433*
GEW DT	891		6360	
EU	4120	25	6596	49
NORWEG			59635	358
S AFR	14440	77	42494	268
USA			21125	326
AUSTRL	3000	27	34025	399
AUSF	17363*	129*	164779*	710*
GEW DT	696		7885	
EU	328	2	328	2
TUERK			95110	302
POLEN	12511	73	62278	335
4102 21 00				
SCHAF/LAMMFELL ROH ENTHAART GEPICK				
	STUECK		STUECK	
EINF	13236*	188*	53867*	899*
GEW DT	110		467	
EU	6060	19	15060	50
S AFR	7176	169	34817	807
AUSF	*	*	*	*
4102 29 00				
SCHAFFELL ROH ENTHAART AND KONSERV				
	STUECK		STUECK	
EINF	*	*	*	*
AUSF	*	*	*	*
4103 10 10				
ZIEGEN/ZICKELFELL ROH FRISCH USW				
	STUECK		STUECK	
EINF	*	*	930*	12*
GEW DT			10	
AUSF	*	*	*	*
4103 10 90				
ZIEGEN/ZICKELFELL ROH AND KONSERV				
	STUECK		STUECK	
EINF	14004*	99*	14004*	99*
GEW DT	172		172	
NEUSEE	14004	99	14004	99
AUSF	*	*	*	*
4103 20 00				
KRIECHTIERHAUT ROH FRISCH GESALZ USW				
	DT		DT	
EINF	3*	9*	38*	113*
SUDAN			11	51
AUSF	*	*	24*	57*
EU			24	57
4103 90 00				
HAUT FELL V AND TIER ROH FRISCH USW				
EINF	586*	362*	1442*	1159*
EU			9	43
AUSTRL	30	63	330	638
NEUSEE	404	251	921	413
AUSF	15*	2*	15*	2*
4104 10 10				
IND KIPSLED<4,5KG/ST NUR PFLZ GEGERBT				
EINF	*	*	*	*
AUSF	*	*	30*	96*
TUNES			30	96
4104 10 30				
RINDLEDER NUR CHROMGEGERBT NASS ZUSTD				
EINF	2306*	832*	6277*	2556*
EU			414	173
FRANKR			368	72
ITAL			21	70
UKRAIN	2101	700	3037	1035
ARGENT	204	131	2412	1265
AUSF	116*	152*	5492*	1802*
PV	13	13	13	13
EU			4329	1161
FRANKR			318	90
NIEDL			1067	359
ITAL			1905	473
SPAN			1038	237
SCHWZ	87	129	251	379
SKOREA			601	151
TAIWAN			158	50
4104 10 91				
AND RINDLEDER OBERFL<2,6M NUR GEGERBT				
EINF	13*	30*	26*	68*
EU	1	5	11	29
AUSF	28*	106*	167*	430*
EU	2	3	2	5
POLEN	9	24	74	200
BR JUG			52	78
KANADA	9	58	9	58
4104 10 95				
BOXCALF AND BEARBEITET				
	M2		M2	
EINF	370*	44*	2197*	198*
GEW DT	3		21	
EU	370	44	2161	195
FRANKR	370	44	1962	180
AUSF	6020*	750*	47301*	4754*
GEW DT	64		469	
EU	2275	351	27248	2621
FRANKR	12	2	4139	476
ITAL	162	15	17055	1295
G BRIT	1641	278	4295	671
SPAN	308	43	1249	140
SCHWZ			786	102
UNGARN	12	1	563	69
USA	3150	359	11668	1344
SKOREA	583	39	2396	171
JAPAN			3460	374
4104 10 99				
AND RIND/KALBLEDER AND BEARBEITET				
	M2		M2	
EINF	4483*	181*	56552*	2774*
GEW DT	27		409	
AUS LG			37	1
EU	2114	123	42434	2454
ITAL	2101	121	36265	2062
SPAN			5353	329
ARGENT			2861	60
INDIEN	1379	33	6845	148
AUSF	20851*	1582*	103980*	7717*
GEW DT	236		1069	
PV	1321	57	3137	167
EU	10052	1198	48598	5506
FRANKR	2938	360	18123	2390
NIEDL	737	80	2505	270
ITAL	3034	444	15259	1685
G BRIT	594	33	3850	299
SPAN	1589	151	7301	695
BELGI	1100	127	1322	138
POLEN	1269	23	12752	278
TSCHE	2899	97	18303	535
RUSSLD			2085	66
USA	645	67	6457	658
INDIEN	1816	58	1913	62
SKOREA			549	57
JAPAN	270	10	1585	140
HONGK	1500	63	3728	185
4104 21 00				
RINDLEDER PFLZ VORGEGERBT N ZUGERICHT				
	DT		DT	
EINF	124*	253*	513*	1401*
EU	11	42	223	931
ITAL	3	14	215	903
NORWEG	23	92	23	92
ARGENT	85	108	216	282
AUSF	134*	496*	370*	1609*
PV	3	13	14	65
EU	83	237	190	608
ITAL	73	180	158	426
UNGARN	30	162	95	519
RUMAEN	7	28	19	103
BR JUG			11	52
4104 22 10				
AND RINDLEDER NUR CHROMGEGERBT NASS				
EINF	4047*	1921*	18711*	9456*

Wichtigste Ursprungs- und Bestimmungs-Laender	APRIL 1999 dt = 100kg	APRIL 1999 1000 DM	JAN./APR. 1999 dt = 100kg	JAN./APR. 1999 1000 DM
EU	1308	949	2759	1938
FRANKR	651	420	1821	1207
SPAN	320	333	320	333
SCHWED	274	176	274	176
FINNL			278	200
SLOWAK	1226	353	5908	1690
UNGARN	709	137	3519	2638
W RUSS	240	70	2772	994
RUSSLD	189	56	2434	885
URUGU	189	209	865	954
INDONE	186	144	397	283
AUSF	11151*	10933*	32193*	25996*
EU	6751	6484	15907	11171
FRANKR	868	599	1620	1288
NIEDL	802	220	4012	2003
ITAL	1462	914	3383	1566
G BRIT			407	141
SPAN	597	181	2488	788
OESTER	2957	4543	3838	5319
NORWEG	436	214	549	281
SCHWZ	138	109	941	620
POLEN	12[illegible]6	2203	2940	5631
SLOWAK	75	42	1677	652
USA	578	1111	3225	4479
BRASIL	194	145	385	316
INDIEN	644	274	3944	1628
THAIL			399	223
SINGAP	1006	305	1286	377
JAPAN			243	310
HONGK			341	120
NEUSEE			173	96
4104 22 90				
AND RINDLEDER USW AND VORGEGERBT				
EINF	106*	234*	948*	2859*
EV			47	99
LV	27	51	34	66
AUS LG	43	120	134	340
EU	2	5	15	75
LITAU			52	119
POLEN			153	138
W RUSS	41	115	151	382
USA	2	5	256	1405
BRASIL	35	69	119	240
INDIEN			14	64
BANGLA			87	225
AUSF	260*	712*	840*	2298*
PV	5	11	5	11
EU	202	510	470	1035
FRANKR	154	376	218	478
G BRIT	29	63	37	73
PORTUG	2	23	94	165
SPAN			100	247
SCHWZ	1	10	143	471
TUERK	3	19	15	97
UNGARN	11	32	50	164
USA	34	118	70	306
INDIEN			72	166
4104 29 00				
ROSSLEDER USW GEGERBT NICHT ZUGERICHT				
EINF	276*	792*	739*	1992*
EU	17	78	62	287
ITAL	14	62	29	168
SLOWEN	148	249	341	708
BRASIL			199	496
ARGENT	107	459	107	459
AUSF	72*	170*	205*	523*
PV			9	65
EU	9	46	16	82
RUSSLD	25	58	32	127
CHINA			10	71
4104 31 11				
RIND/KALBSOHLENVOLLEDER				
EINF	201*	417*	1131*	2015*
EU	162	275	942	1399
ITAL	87	141	788	1145
SPAN	33	59	34	60
BELGI	29	54	57	95
SCHWZ	39	142	168	585
AUSF	91*	224*	344*	900*
PV			13	11
EU	68	197	186	555
NIEDL	24	67	68	181
OESTER	20	57	61	197
TSCHE	10	4	71	119
USA	1	2	41	85
4104 31 19				
AND RIND/KALBVOLLEDER				
EINF	3767*	15322*	18857*	70454*
PV	2	7	48	153
AUS LG	7	30	326	845

Wichtigste Ursprungs- und Bestimmungs-Laender	APRIL 1999 dt = 100kg	APRIL 1999 1000 DM	JAN./APR. 1999 dt = 100kg	JAN./APR. 1999 1000 DM
EU	2890	11923	14645	57146
FRANKR	20	81	56	267
NIEDL	255	1313	759	3607
ITAL	1684	6414	9968	38243
G BRIT	214	331	511	877
SPAN	44	106	277	932
SCHWED		4	635	194
OESTER	664	3644	2406	12916
NORWEG		6	24	86
SCHWZ	103	298	358	1140
POLEN	129	722	377	1695
TSCHE	6	17	414	517
UNGARN	53	172	322	1434
S AFR		1	44	183
USA	53	208	143	627
BRASIL	128	234	369	762
PAKIST	78	520	348	2283
INDIEN	170	439	1073	1931
BANGLA	13	30	99	343
THAIL	17	47	210	497
INDONE	106	658	280	1559
AUSF	6445*	21065*	20969*	78149*
PV	433	1514	1627	6476
EU	1289	5476	3801	19663
FRANKR	630	2812	1364	5397
NIEDL	67	386	211	1172
ITAL	158	416	246	957
G BRIT	299	1237	499	2089
DAENM	32	182	125	687
PORTUG	2	4	760	6446
SPAN	59	228	197	456
FINNL	3	13	56	280
OESTER	29	136	313	2016
BELGI	10	62	16	106
SCHWZ	49	286	260	1516
MALTA	205	1692	827	7140
POLEN	1353	5671	5651	23879
TSCHE	623	1681	1941	5286
SLOWAK	181	401	608	1829
UNGARN	431	2083	1282	6498
UKRAIN	13	100	69	457
W RUSS	40	195	156	761
SLOWEN	34	184	95	372
KROAT	41	374	168	1374
BR JUG	6	21	44	162
TUNES	150	566	260	1047
USA	86	493	331	2278
KANADA	42	171	129	694
KOLUMB			7	54
BRASIL	43	178	78	323
ISRAEL	3	15	56	112
INDIEN	11	53	104	331
THAIL	2	12	59	446
VIETN			8	58
INDONE	122	486	134	551
CHINA	2	6	215	125
SKOREA	37	50	37	50
JAPAN		1	31	178
HONGK	1531	653	4396	2402
AUSTRL	136	128	160	263
4104 31 30				
RIND- UND KALBLEDER NARBENSPALT				
	M2		M2	
EINF	1020738*	37351*	4029476*	142489*
GEW DT	9583		36895	
EV	32395	1802	249223	4758
PV	3849	183	11037	583
AUS LG	25692	506	76532	1631
EU	562544	24123	2387468	100488
FRANKR	3345	144	6710	327
NIEDL	21510	598	74418	2394
ITAL	447667	18168	1935579	77953
G BRIT	734	40	8159	326
DAENM	6750	397	24679	1411
GRIECH	7461	267	27179	922
PORTUG	1749	84	14592	641
SPAN	6646	261	60011	2832
SCHWED	2189	150	14574	762
OESTER	63519	3887	215956	12726
BELGI	974	27	5611	194
NORWEG	3436	227	6341	376
SCHWZ	3097	196	12600	732
LITAU			10335	223
POLEN	91001	2702	337456	11717
TSCHE	3161	173	6742	279
SLOWAK			46412	1746
UNGARN	22325	1408	105625	4370
SLOWEN	1375	59	4083	156
AEGYPT			3791	128
S AFR	3643	206	9752	394
USA	59159	388	258352	1894
MEXIKO	37087	2069	257652	5794
BRASIL	103492	2237	180069	3829
URUGU	13409	312	17142	402
ARGENT	48404	1299	177644	4923
PAKIST	5359	166	9484	288
INDIEN	34155	774	115074	2457
BANGLA	5383	153	18942	455
THAIL	9200	263	34626	953
SKOREA	3647	157	4954	205
TAIWAN	2741	79	3215	92
AUSTRL	5456	274	15838	373
AUSF	1302741*	63350*	4632703*	193573*
GEW DT	11911		43558	
LV			695	56
PV	127135	6251	525190	24400
EU	231002	19716	921524	53144
FRANKR	11998	643	49176	2556
NIEDL	14957	728	43809	2072

Wichtigste Ursprungs- und Bestimmungs-Laender	APRIL 1999 dt = 100kg	APRIL 1999 1000 DM	JAN./APR. 1999 dt = 100kg	JAN./APR. 1999 1000 DM
ITAL	20935	912	78992	3007
G BRIT	6366	421	13651	1018
DAENM	392	16	16335	666
PORTUG	99473	6903	522884	23552
SPAN	1238	111	6916	335
SCHWED	78	4	1612	67
OESTER	70914	9694	167030	18302
BELGI	4506	279	21009	1558
SCHWZ	11298	565	24518	1229
TUERK	2477	100	6150	277
POLEN	196948	7645	975815	36446
TSCHE	47033	2788	170610	10091
SLOWAK	32349	1480	126581	5655
UNGARN	221442	12937	710056	39397
RUMAEN	4134	169	27213	1160
UKRAIN	2298	79	14733	501
MOLDAU	12844	395	33217	1104
RUSSLD			3462	161
SLOWEN	17065	690	63733	2655
KROAT	33217	1697	94534	5049
B HERZ	8636	459	21674	1095
MAROKK	28416	598	97906	2013
TUNES	33076	1295	123247	5095
USA	124622	5677	204223	9476
KANADA	11361	427	16609	626
MEXIKO	4334	292	23762	1815
BRASIL	599	33	3659	254
ISRAEL	1569	33	5245	116
INDIEN	18330	225	49122	1193
SRILAN			4508	145
THAIL	2076	59	12818	401
VIETN	391	14	9181	325
INDONE	8710	305	32716	1107
MALAYS	17921	686	46743	1784
SINGAP	2461	97	2979	117
PHILIP	4448	190	12227	539
CHINA	48417	2135	68865	3004
HONGK	168591	2303	704901	6972
AUSTRL	1592	60	3042	110
4104 31 90				
VOLLEDER NARBENSPALT V ROSS USW				
	M2		M2	
EINF	545*	61*	2369*	186*
GEW DT	9		28	
EU	545	61	1634	129
ITAL	545	61	1047	81
AUSF	981*	17*	9389*	314*
GEW DT	9		74	
EU		1	233	7
SLOWAK			2109	188
4104 39 10				
ANDERES RIND- UND KALBLEDER				
	M2		M2	
EINF	410150*	14131*	1653752*	51778*
GEW DT	3527		13558	
PV			319	21
AUS LG	3145	93	8224	253
EU	334997	12087	1443986	45266
FRANKR	11512	258	26052	523
NIEDL	30153	1174	105463	3635
ITAL	273210	9826	1176203	35910
GRIECH			66231	2263
PORTUG	5814	218	9291	358
SPAN	231	6	5313	195
SCHWED	3719	192	22446	1167
OESTER	8711	396	25513	875
SCHWZ	3132	225	9653	659
POLEN	6020	72	22447	715
SLOWAK	40171	960	55912	1371
UNGARN	2163	126	17843	750
RUMAEN			974	104
S AFR	4530	95	4731	107
USA	2979	88	4478	150
BRASIL	407	12	10624	361
ARGENT	806	64	2002	93
PAKIST			5102	131
INDIEN	12657	343	49032	1567
BANGLA			5541	147
THAIL	1327	22	6167	129
AUSF	363408*	9820*	2046998*	35093*
GEW DT	2932		14652	
PV	49328	2155	151697	5686
EU	48030	1593	163171	5663
FRANKR	17057	361	24454	612
NIEDL	3999	198	11593	505
ITAL	582	14	15334	615
G BRIT	3136	121	11147	405
DAENM	2825	115	8491	350
GRIECH	2136	123	6553	375
PORTUG	9685	365	57237	1977
OESTER	5821	208	20110	566
BELGI	2755	83	6768	200
NORWEG	416	18	11211	393
SCHWZ	14942	301	33449	906
MALTA	16884	492	56286	1666
POLEN	18114	586	65565	2750
TSCHE	9680	272	49641	1776
SLOWAK	3895	75	18882	332
UNGARN	38533	1338	193826	5919
RUMAEN	13699	472	84427	2963
UKRAIN	622	17	2800	100
W RUSS	7029	158	7029	158
KROAT	19736	716	38573	1358
TUNES	9043	450	38752	1626

Wichtigste Ursprungs- und Bestimmungs-Laender	APRIL 1999 dt = 100kg	APRIL 1999 1000 DM	JAN./APR. 1999 dt = 100kg	JAN./APR. 1999 1000 DM
USA	42577	2164	114425	5482
KANADA			3697	134
INDIEN	15664	875	22557	1293
PHILIP	1177	47	4010	161
HONGK	100308	177	1119054	1854
AUSTRL			4171	186
4104 39 90				
AND ROSSLEDER LEDER V AND EINHUFER				
	M2		M2	
EINF	777*	55*	2133*	151*
GEW DT	4		17	
EU	742	44	1990	127
ITAL	109	5	1178	77
AUSF	5123*	77*	17099*	227*
GEW DT	48		148	
EU	48	5	1306	44
4105 11 10				
LEDER V IND METIS PFLZ VORGEGERBT				
	DT		DT	
EINF	*	*	*	*
AUSF	*	*	5*	25*
PV			4	19
4105 11 91				
SCHAF/LAMMVOLLEDER PFLZ VORGEGERBT				
EINF	*	*	*	*
AUSF	1*	6*	6*	14*
4105 11 99				
SCHAF/LAMMSPALTLED PFLZ VORGEGERBT				
EINF	*	*	*	*
AUSF	*	*	2*	29*
PV			2	19
4105 12 10				
SCHAF/LAMMVOLLEDER AND VORGEGERBT				
EINF	36*	32*	59*	140*
EU			6	42
AUSF	4*	81*	11*	251*
PV			2	24
EU		6		51
UNGARN	3	63	6	127
4105 12 90				
SCHAF/LAMMSPALTLED AND VORGEGERBT				
EINF	11*	35*	32*	105*
EU	11	35	32	105
AUSF	1*	8*	6*	47*
EU		2		9
4105 19 10				
AND SCHAF/LAMMVOLLEDER GEGERBT				
EINF	1*	18*	154*	639*
EU			152	603
ITAL			151	597
AUSF	*	*	*	*
4105 19 90				
AND SCHAF/LAMMSPALTLEDER GEGERBT				
EINF	*	3*	161*	1711*
EU		3	161	1710
ITAL		3	153	1689
AUSF	49*	101*	93*	111*
PV	14	93	14	93
BULGAR	14	93	14	93

Wichtigste Ursprungs- und Bestimmungs-Laender	APRIL 1999 dt = 100kg	APRIL 1999 1000 DM	JAN./APR. 1999 dt = 100kg	JAN./APR. 1999 1000 DM
4105 20 00				
SCHAF/LAMMPERGAMENTLEDER ZUGERICHT				
	M2		M2	
EINF	127321*	3955*	453591*	13751*
GEW DT	479		1839	
PV			280	13
EU	121132	3732	392213	12023
FRANKR	55413	1296	199134	4392
ITAL	24990	825	98220	3422
G BRIT	9009	491	28052	1448
SPAN	31047	1091	64429	2664
URUGU	418	17	1823	97
ISRAEL			4658	61
INDIEN	3276	102	41964	1200
INDONE	1634	78	4180	174
AUSF	87253*	3586*	269804*	11474*
GEW DT	358		1157	
PV	17140	882	40337	2073
EU	6447	358	36504	2220
ITAL	725	39	5826	268
GRIECH			2920	151
PORTUG	3552	239	17774	1254
OESTER	466	28	5541	324
TUERK	862	30	3550	110
LETTLD	1441	52	3859	137
POLEN	10411	306	44846	1178
TSCHE	5498	320	18854	911
SLOWAK	5909	276	25586	1195
UNGARN	36680	1255	81091	2917
RUMAEN	10087	407	16365	767
RUSSLD	1028	47	3458	139
SLOWEN	2439	160	6798	418
KROAT	2314	130	6698	346
TUNES	58	4	722	79
INDIEN	162	5	9272	301
THAIL	1029	100	4439	411
MALAYS	1524	79	2704	139
4106 11 10				
LEDER V IND ZIEGEN PFLZ VORGEGERBT				
	DT		DT	
EINF	17*	45*	29*	86*
AUSF	*	*	*	*
4106 11 90				
ZIEGEN/ZICKELLEDER PFLZ VORGEGERBT				
EINF	3*	9*	3*	12*
EU				3
AUSF	2*	18*	3*	23*
EU			1	2
4106 12 00				
ZIEGEN/ZICKELLEDER AND VORGEGERBT				
EINF	117*	510*	781*	2268*
BRASIL			318	346
PAKIST	81	336	280	1157
INDIEN	36	174	161	736
AUSF	1*	12*	24*	150*
PV	1	9	1	11
EU		1	20	87
OESTER			14	53
4106 19 00				
AND ZIEGEN/ZICKELLEDER GEGERBT				
EINF	71*	201*	384*	1482*
EU	1	10	10	97
BELGI			5	51
BRASIL	48	79	48	79
PAKIST	16	67	225	949
INDIEN	2	8	98	330
AUSF	126*	584*	344*	1591*
PV	102	463	237	1032
EU				1
POLEN	110	505	293	1277
UNGARN	8	44	37	220
4106 20 00				
ZIEGE-USW PERGAMENTLEDER ZUGERICHT				
	M2		M2	
EINF	118671*	3843*	495226*	16651*
GEW DT	551		2254	
PV			2129	85
AUS LG	1182	28	5763	136

Wichtigste Ursprungs- und Bestimmungs-Laender	APRIL 1999 dt = 100kg	APRIL 1999 1000 DM	JAN./APR. 1999 dt = 100kg	JAN./APR. 1999 1000 DM
EU	22797	1111	113900	5669
FRANKR	5516	181	37592	1326
ITAL	8904	445	59092	3335
SPAN	810	44	3152	180
OESTER	7567	441	13449	779
TUERK	633	13	2320	109
RUMAEN			1248	53
URUGU			1869	74
IRAN			3198	58
PAKIST	69656	1969	202526	5942
INDIEN	24396	733	163013	4575
AUSF	80458*	3126*	352993*	12420*
GEW DT	373		1509	
PV	27689	1158	78548	2807
EU	10563	411	115027	4362
ITAL	4174	151	5408	210
PORTUG	2224	60	54607	1677
OESTER	3696	174	52161	2332
TUERK	231	6	1881	69
POLEN	9073	253	38920	929
TSCHE	6771	236	27955	973
UNGARN	16697	647	64222	2095
RUMAEN	2581	124	11709	573
BULGAR	2522	80	6324	176
UKRAIN	13735	659	21607	1039
SLOWEN	580	13	5112	228
KROAT	5271	225	28977	911
B HERZ	4009	131	4344	170
BR JUG			7965	146
NAMIB	687	51	1352	91
INDIEN	843	51	1611	73
INDONE	2150	113	6483	279
4107 10 10				
SCHWEINELEDER NUR GEGERBT				
	DT		DT	
EINF	15*	153*	204*	483*
POLEN			140	50
PERU	13	141	52	391
AUSF	23*	115*	94*	488*
PV	4	27	16	84
EU			2	50
POLEN	10	59	31	165
4107 10 90				
ANDERES SCHWEINELEDER				
	M2		M2	
EINF	185558*	2018*	750695*	9347*
GEW DT	691		3190	
PV	683	13	2253	32
AUS LG	1515	21	71821	1061
EU	3623	110	27483	628
FRANKR	1635	30	14354	225
NIEDL			3573	71
ITAL	1988	80	9556	332
POLEN	37714	554	145608	1931
BULGAR	3892	23	12413	118
SLOWEN	9066	120	21739	289
PHILIP	41335	406	192778	2101
CHINA	13058	161	111167	1237
JAPAN	11609	135	27673	377
TAIWAN	42055	469	199552	2453
AUSF	159369*	2325*	598971*	9136*
GEW DT	634		2555	
PV	30104	328	72627	1056
EU	56635	1121	236530	4489
FRANKR	12168	269	19333	440
PORTUG	39987	715	202381	3619
SPAN	238	63	377	101
OESTER	3749	56	11130	182
POLEN	11230	132	31008	431
TSCHE	6166	84	27652	336
SLOWAK	4810	73	20578	304
UNGARN	34070	579	134681	2208
RUMAEN	8509	40	27875	194
UKRAIN	1775	26	8399	131
USBEK			2703	51
KROAT	4543	63	19377	258
MAROKK	10281	48	35676	176
TUNES	4778	57	20747	227
4107 21 00				
KRIECHTIERLEDER PFLANZL VORGEGERBT				
	DT		DT	
EINF	*	*	*	*
AUSF	*	*	*	*
4107 29 10				
KRIECHTIERLEDER NUR GEGERBT				
EINF	9*	111*	57*	943*
EU	1	13	1	13
KOLUMB	8	98	41	355
VENEZU			5	140

Wichtigste Ursprungs- und Bestimmungs-Laender	APRIL 1999 dt = 100kg	APRIL 1999 1000 DM	JAN./APR. 1999 dt = 100kg	JAN./APR. 1999 1000 DM
ARGENT			10	420
AUSF	3*	51*	62*	918*
EU	3	51	60	889
ITAL	3	51	60	889
4107 29 90				
ANDERES KRIECHTIERLEDER				
EINF	4*	158*	5*	380*
EU	1	91	2	290
FRANKR		3		61
ITAL	1	88	2	229
ARGENT	3	50	3	50
AUSF	*	2*	*	4*
EU		2		4
4107 90 10				
LEDER V AND TIEREN NUR GEGERBT				
EINF	23*	153*	103*	573*
EU			2	20
USA			19	118
ARGENT	15	87	28	166
THAIL			32	120
AUSF	2*	45*	12*	240*
UNGARN	2	44	10	224
4107 90 90				
ANDERES LEDER V ANDEREN TIEREN				
	M2		M2	
EINF	4307*	335*	20289*	1551*
GEW DT	24		105	
PV	101	8	237	18
EU	1073	62	6421	459
ITAL	207	14	2912	239
S AFR	424	135	1444	482
URUGU	191	11	1865	94
INDONE			2667	129
AUSTRL			949	62
NEUSEE	1119	72	3110	183
AUSF	11933*	590*	39835*	2461*
GEW DT	48		220	
PV	4342	99	7052	229
EU	36	7	1070	109
PORTUG			757	61
POLEN	1571	112	9516	669
RUMAEN	17	1	1534	76
SLOWEN	1255	91	1409	102
KROAT	7903	295	17968	967
BR JUG			1920	89
JAPAN	317	23	708	102
4108 00 10				
SAEMISCHLEDER V SCHAFEN U LAEMMERN				
	DT		DT	
EINF	23*	163*	185*	1336*
EU	23	162	172	1276
NIEDL	16	82	88	525
ITAL	1	6	18	176
SPAN			12	99
BELGI	6	74	48	427
AUSF	3*	39*	9*	134*
EU	2	17	5	69
4108 00 90				
SAEMISCHLEDER V ANDEREN TIEREN				
EINF	48*	225*	109*	603*
AUS LG	1	1	1	1
EU	37	178	85	449
SPAN	26	53	55	137
OESTER	8	107	18	229
AUSF	16*	81*	25*	148*
EU				1
4109 00 00				
LACKLEDER FOLIENKASCH METALLIS LED				
	M2		M2	
EINF	31223*	1607*	226827*	8530*
GEW DT	234		1800	
EU	30582	1584	225653	8492
ITAL	28887	1495	223136	8368
PORTUG	1093	56	1616	83
AUSF	35826*	1885*	115870*	5992*
GEW DT	338		1030	
PV	8320	482	24005	1270
EU	5901	262	38124	2112
PORTUG	5151	219	35339	1959
OESTER	198	12	2233	122
TSCHE	1571	94	5302	331
SLOWAK	10807	552	20381	1040
UNGARN	2777	158	9075	516
RUMAEN	1374	76	5567	200
USBEK			3486	108
KROAT	2127	112	2711	145
MAROKK	161	6	2795	73
TUNES	1124	58	6845	354
INDIEN	2857	157	6465	331
INDONE	5186	302	7525	419
4110 00 00				
LEDERSCHNITZEL ABFALL SPAN PULVER USW				
	DT		DT	
EINF	13135*	728*	38007*	2268*
PV	275	33	526	198
EU	9926	460	23953	1002
NIEDL	933	36	2473	110
ITAL	6824	321	14338	708
SPAN	1432	64	2393	102
POLEN	379	73	3329	565
RUMAEN			20	77
BRASIL	707	56	3632	217
AUSF	396*	93*	9586*	1010*
PV			15	3
EU	1	1	8039	530
NIEDL			6022	307
BELGI			860	194
HONGK	113	36	614	253
4111 00 00				
REKONSTITUIERT LEDER GRUNDL LEDER USW				
EINF	441*	248*	1771*	892*
EU	400	184	1134	586
ITAL	98	94	279	316
OESTER	255	63	715	180
SLOWEN			71	90
AUSF	23618*	7611*	57513*	19812*
PV	20	24	38	38
EU	18829	5667	39746	12495
FRANKR	544	179	1988	622
NIEDL	310	135	590	300
ITAL	11567	3199	24320	7007
G BRIT	691	387	1215	742
PORTUG	1211	351	3551	1039
SPAN	2504	727	4602	1580
OESTER	1699	423	2789	762
BELGI	132	197	241	253
TUERK	132	45	587	279
POLEN	187	68	1053	330
TSCHE	119	50	433	175
UNGARN	119	156	525	467
SLOWEN	28	11	522	143
S AFR	18	38	340	150
USA	584	378	3042	1832
MEXIKO			140	74
KOLUMB	100	68	174	108
CHILE			573	127
ARGENT			194	60
SINGAP			47	100
SKOREA	1029	262	2669	701
JAPAN	1072	297	2792	827
TAIWAN	620	153	1547	432
HONGK	307	189	820	506
AUSTRL	69	19	273	95

KAPITEL 42

LEDERWAREN; SATTLERWAREN; REISEARTIKEL, HANDTASCHEN UND AEHNLICHE BEHAELTNISSE; WAREN AUS DAERMEN

Wichtigste Ursprungs- und Bestimmungs-Laender	APRIL 1999 dt = 100kg	APRIL 1999 1000 DM	JAN./APR. 1999 dt = 100kg	JAN./APR. 1999 1000 DM
4201 00 00				
SATTLERWAREN FUER TIERE				
EINF	1895*	5452*	9957*	23533*
EV		6		12
PV	77	195	209	533
AUS LG	1	1	2	6
EU	262	989	1111	3298
NIEDL	19	50	94	265
ITAL	82	366	338	1084
G BRIT	122	334	413	1024
IRLAND	5	36	23	201
SPAN	18	135	57	373
SCHWZ	32	309	155	1370
MALTA	13	126	41	368
POLEN	106	112	558	467
TSCHE	30	161	132	509
UNGARN	63	121	187	353
RUMAEN	106	240	314	827
B HERZ			45	58
USA	129	704	665	3237
KANADA	1	8	27	152
MEXIKO	2	6	41	86
ARGENT	25	157	91	578
PAKIST	34	59	219	343
INDIEN	685	1557	3416	6425
VIETN	42	191	166	588
CHINA	151	250	1617	2367
SKOREA	23	64	139	229
TAIWAN	161	268	908	1719
AUSTRL	13	71	27	156
AUSF	2459*	8081*	7256*	26785*
PV	9	13	84	127
EU	1273	4156	3937	14503
FRANKR	328	860	658	1960
NIEDL	213	823	804	3186
ITAL	100	313	382	968
G BRIT	80	284	395	1424
DAENM	50	334	223	1392
SPAN	38	137	231	759
SCHWED	99	292	246	718
FINNL	24	55	47	167
OESTER	216	587	536	2439
BELGI	79	368	286	1216
SCHWZ	146	581	500	2059
MALTA	9	50	37	210
POLEN	15	48	48	163
TSCHE	30	104	101	356
BR JUG			3	54
USA	867	2655	2226	7411
KANADA	50	192	141	533
JAPAN	14	84	61	592
4202 11 10				
AKTENKOFFER USW AUS LEDER USW				
	STUECK		STUECK	
EINF	52271*	2972*	240519*	11876*
GEW DT	863		3334	
PV	597	20	3485	223
AUS LG	3169	99	11894	422
EU	3043	534	15759	1890
FRANKR	491	260	2957	625
NIEDL	1242	46	3838	173
ITAL	474	109	6194	797
BELGI	589	97	848	137
TUERK	1848	135	6350	353
POLEN	1372	100	8369	461
TSCHE	3780	165	25698	574
SLOWAK	945	69	2331	190
RUMAEN	1050	68	2337	154
USA	471	62	1373	229
KOLUMB	526	34	3015	164
CHILE	1000	60	1000	60
INDIEN	4741	170	36025	1014
THAIL	1119	50	2984	161
CHINA	29046	1384	115845	4433
HONGK	808	68	12897	1868
AUSF	18136*	1368*	51858*	5440*
GEW DT	158		662	
EU	9503	840	31283	3297
FRANKR	1355	113	6739	623
NIEDL	822	121	3846	628
DAENM	4802	389	9331	784
SPAN	180	26	1004	130
OESTER	1390	114	4515	475
BELGI	322	27	1913	272
SCHWZ	1106	126	6506	592
USA	804	32	1730	180
JAPAN	822	115	2348	515
4202 11 90				
REISE- HANDKOFFER USW AUS LEDER				
	DT		DT	
EINF	477*	1906*	2267*	6840*
PV			3	31
AUS LG	34	114	145	416
EU	37	159	798	1595
FRANKR	10	37	58	341
NIEDL	20	50	686	774
ITAL	4	46	52	352
SCHWZ	27	764	66	1858
MALTA	18	49	66	199
TSCHE	14	21	113	181
SLOWAK	86	161	392	710
USA	61	104	90	345
PAKIST	29	29	121	141
INDIEN	10	24	64	180
THAIL	17	82	19	87
SINGAP	30	101	76	278
CHINA	110	279	338	860
SKOREA	24	80	25	91
AUSF	482*	1183*	1313*	4056*
EU	394	785	917	2582
FRANKR	58	125	85	255
NIEDL	156	113	232	319
G BRIT	19	65	71	273
SPAN	21	35	67	164
OESTER	34	193	87	412
BELGI	32	83	138	583
SCHWZ	28	79	51	250

Wichtigste Ursprungs- und Bestimmungs-Laender	APRIL 1999 dt = 100kg	APRIL 1999 1000 DM	JAN./APR. 1999 dt = 100kg	JAN./APR. 1999 1000 DM
POLEN	8	30	90	155
RUSSLD		4	24	189
USA	8	77	14	203
A EMIR		1	58	63
4202 12 11				
AKTENKOFFER USW KUNSTSTFOLIE SPST				
	STUECK		STUECK	
EINF	155240*	1843*	624510*	7421*
GEW DT	1758		7488	
AUS LG	11167	161	45000	675
EU	31515	168	77009	774
FRANKR	118	4	6189	122
NIEDL	1094	12	11540	135
ITAL	27655	111	54369	427
TSCHE	4819	45	44322	336
SLOWAK	5200	94	13150	334
VIETN	1220	16	8121	117
INDONE	12740	183	32900	481
CHINA	92034	1274	410446	4959
TAIWAN	6415	29	20970	179
HONGK	783	19	10853	145
AUSF	171100*	603*	80775*	2644*
GEW DT	230		1406	
PV			1188	21
EU	7839	311	42831	1488
FRANKR	1140	32	7887	205
NIEDL	132	6	7053	177
ITAL	139	5	3153	74
OESTER	1618	127	10189	511
BELGI	138	7	6766	207
SCHWZ	1850	43	9069	213
TUERK	4350	124	4442	127
TSCHE	370	13	4687	90
JAPAN	296	10	3316	205
HONGK	119	9	1534	73
4202 12 19				
REISE- HANDKOFFER USW KUNSTSTFOLIE				
	DT		DT	
EINF	1540*	1634*	4799*	6107*
AUS LG	10	12	159	166
EU	165	407	661	1947
FRANKR	2	10	35	371
NIEDL	25	45	72	152
ITAL	6	37	95	407
G BRIT	131	296	424	864
TUERK	71	76	324	277
POLEN	53	37	242	233
TSCHE	401	242	903	536
USA	8	18	78	153
VIETN	14	23	82	207
CHINA	773	718	2251	2207
HONGK	7	18	54	134
AUSF	274*	537*	755*	2543*
PV			12	15
EU	242	310	593	1821
FRANKR	163	147	263	641
NIEDL	18	23	69	203
G BRIT	3	7	114	496
OESTER	27	54	74	213
SCHWZ	15	60	65	296
4202 12 50				
DOKUMENTKOFFER USW FORMGEPR KSTF				
EINF	11670*	13464*	35273*	36418*
AUS LG	625	495	1775	1535
EU	7468	9623	16148	20657
FRANKR	98	112	463	506
NIEDL	93	172	491	884
ITAL	194	294	876	1122
G BRIT	41	157	248	854
IRLAND	309	128	1377	530
SPAN	195	147	956	862
BELGI	6537	8612	11657	15707
SCHWZ	359	340	1529	1247
POLEN	63	90	338	360
TSCHE	204	202	508	523
USA	83	170	339	527
ISRAEL	86	73	989	575
INDIEN			627	581
INDONE	1425	1156	7237	5496
CHINA	1398	1049	5850	4399
SKOREA	84	209	86	217
JAPAN	4	27	33	216
TAIWAN	486	482	1561	1526
AUSF	903*	1594*	3860*	6256*
PV	20	36	103	176
EU	522	831	2413	3609
FRANKR	225	194	426	498
NIEDL	34	86	863	944
ITAL	37	91	102	284
G BRIT	66	126	172	317
DAENM	52	84	257	333
SCHWED	11	19	50	122
OESTER	51	120	300	491

Wichtigste Ursprungs- und Bestimmungs-Laender	APRIL 1999 dt = 100kg	APRIL 1999 1000 DM	JAN./APR. 1999 dt = 100kg	JAN./APR. 1999 1000 DM
BELGI	27	47	159	347
SCHWZ	142	194	617	844
POLEN	46	63	162	259
TSCHE	12	53	61	146
USA	107	230	321	566
JAPAN	20	108	43	208
4202 12 91				
AKTENKOFFER USW VULKANFIEBER USW				
	STUECK		STUECK	
EINF	346676*	4845*	1462458*	19538*
GEW DT	3451		13943	
PV	10782	90	26429	171
AUS LG	23318	267	72594	813
EU	7054	86	27959	522
NIEDL	6447	63	17913	210
ITAL	20	3	4650	105
G BRIT	90	7	2668	146
MALTA	11050	343	57551	1752
TSCHE	3899	83	20476	154
THAIL	1834	31	9520	175
VIETN	46059	1241	135996	3866
CHINA	270160	2976	1156198	12310
SKOREA			3405	154
HONGK	10	1	22176	211
AUSF	25408*	661*	133069*	2309*
GEW DT	240		980	
PV			24140	102
EU	12718	360	35287	989
ITAL	1857	73	4462	175
OESTER	5594	172	13838	461
SCHWZ	7199	163	43071	765
TSCHE	1691	56	34665	259
4202 12 99				
REISE/HANDKOFFER USW VULKFIBER USW				
	DT		DT	
EINF	15792*	10791*	57932*	39832*
PV	1211	1310	4571	4603
AUS LG	1450	772	4371	2479
EU	226	323	1324	1817
FRANKR	14	43	359	402
NIEDL	19	24	595	470
ITAL	153	143	256	616
G BRIT	27	89	85	286
SCHWZ	8	27	43	99
TSCHE	98	62	292	254
UNGARN	250	154	759	544
RUMAEN	432	306	2007	951
BULGAR	321	265	1300	903
MOLDAU	1161	1243	4376	4329
BR JUG			524	947
USA	30	123	186	862
VIETN	285	470	552	852
CHINA	12812	7606	45948	27578
HONGK	112	115	242	224
AUSF	569*	1373*	2539*	6041*
PV			3	5
EU	247	600	1643	3786
FRANKR	9	65	131	525
NIEDL	11	34	107	346
ITAL	36	110	96	283
G BRIT	1	7	23	125
PORTUG	8	22	67	148
SPAN	10	15	182	266
SCHWED	3	11	17	105
OESTER	131	235	907	1615
BELGI	4	8	36	140
SCHWZ	189	445	373	1078
POLEN	21	57	67	165
TSCHE	57	47	184	190
UNGARN	4	12	52	87
USA	6	76	23	222
4202 19 10				
REISE/HANDKOFFER USW AUS ALUMINIUM				
EINF	1240*	1207*	9825*	7758*
PV	11	11	54	63
AUS LG	136	127	349	374
EU	57	80	278	358
ITAL	22	30	110	198
UNGARN	74	91	183	238
CHINA	1006	843	8980	6466
JAPAN	27	82	28	94
TAIWAN	57	77	211	340
AUSF	281*	1097*	1142*	6913*
EU	206	792	708	2504
FRANKR	23	61	79	226
NIEDL	45	147	113	491
G BRIT	38	193	66	324
DAENM	18	56	53	238
SCHWED	14	56	44	227
OESTER	44	135	161	456
BELGI	7	33	75	159
NORWEG	1	5	5	74
SCHWZ	41	153	140	566
LITAU			20	2255

Wichtigste Ursprungs- und Bestimmungs-Laender	APRIL 1999 dt = 100kg	APRIL 1999 1000 DM	JAN./APR. 1999 dt = 100kg	JAN./APR. 1999 1000 DM
USBEK			20	270
USA	16	54	31	127
A EMIR			17	106
SINGAP	9	52	9	53
JAPAN		3	123	734
4202 19 90				
REISE/HANDKOFFER USW AUS AND STOFFEN				
EINF	2760*	1416*	11805*	6738*
PV	9	11	77	103
AUS LG	9	14	49	70
EU	26	85	356	435
FRANKR	5	28	217	136
POLEN	71	72	1117	390
TSCHE	122	127	560	544
UNGARN	634	201	1293	483
USA	3	5	72	140
ISRAEL	1355	553	6538	3198
CHINA	437	229	1466	991
TAIWAN	11	36	83	147
AUSF	362*	430*	1456*	1860*
EU	326	309	1351	1255
FRANKR	7	18	135	140
G BRIT	1	6	370	256
OESTER	277	214	376	376
BELGI	8	11	98	124
SCHWZ	22	35	63	361
4202 21 00				
HANDTASCHEN AUSSENSEITE LEDER USW				
	STUECK		STUECK	
EINF	507703*	12953*	2207172*	59232*
GEW DT	2461		10902	
LV			7	7
PV	3460	148	32308	1399
AUS LG	4470	103	51980	1043
EU	152406	5436	699553	26358
FRANKR	1104	362	7050	1725
NIEDL	4086	84	44472	590
ITAL	133840	4591	621396	23022
G BRIT	7985	108	9984	157
DAENM	4534	217	4746	222
SPAN	697	63	6974	516
SCHWZ	87	16	2111	543
TUERK	23108	264	94158	1232
POLEN	1208	73	4110	187
TSCHE	15599	133	65115	460
RUMAEN	5941	232	22500	733
SLOWEN			3156	164
MAROKK	71	3	2511	151
TUNES	21586	401	40590	802
AEGYPT	383	31	2887	132
KOLUMB	1091	43	5315	189
ARGENT	1407	98	3622	329
INDIEN	163630	3185	695098	14263
BANGLA	21043	683	40622	1280
THAIL	51289	1488	267911	7699
MALAYS			8054	96
CHINA	18236	524	119297	3229
SKOREA	25885	225	92869	771
HONGK	194	4	16436	103
MACAU	336	15	1649	72
AUSF	23818*	3431*	119206*	14369*
GEW DT	130		656	
EU	13815	694	72038	4242
FRANKR	803	43	4147	339
NIEDL	2234	109	10222	624
ITAL	1150	88	3821	353
G BRIT	1172	51	6349	492
IRLAND	8	2	1015	67
DAENM	649	87	2475	221
SPAN	655	23	2777	196
OESTER	4884	191	27655	1188
BELGI	907	48	9543	476
SCHWZ	2056	229	17661	2200
TSCHE	270	35	1440	177
RUSSLD	1605	75	5167	198
USA	131	27	1115	240
SAUDIA	208	71	242	78
KUWAIT	132	54	279	73
A EMIR	210	77	288	101
SINGAP	27	23	464	160
SKOREA	927	310	1439	452
JAPAN	1387	826	5885	3312
TAIWAN	515	199	1562	622
HONGK	646	285	1603	786
SCHIFF	380	166	1428	622
4202 22 10				
HANDTASCHEN AUSSENSEITE KSTFOLIEN				
	STUECK		STUECK	
EINF	391122*	3629*	2004939*	18874*
GEW DT	1858		9302	
AUS LG	99438	773	188120	1615
EU	14181	396	61956	2506
FRANKR	5534	146	12535	1437
NIEDL	1222	12	16167	149
ITAL	4885	183	25642	743
G BRIT	272	20	3599	119
RUMAEN	11928	270	24956	523
MALAYS	75	5	2466	182

Wichtigste Ursprungs- und Bestimmungs-Laender	APRIL 1999 dt = 100kg	APRIL 1999 1000 DM	JAN./APR. 1999 dt = 100kg	JAN./APR. 1999 1000 DM
CHINA	326450	2410	1779829	13535
HONGK	26257	449	105580	1797
AUSF	33578*	980*	149688*	4514*
GEW DT	145		732	
EU	18445	370	80416	1690
FRANKR	4116	97	6437	154
G BRIT	2001	23	8006	168
OESTER	5763	107	37050	729
BELGI	1112	16	13720	190
SCHWZ	3465	145	16312	737
TSCHE	2118	54	3009	85
USA	98	5	3763	429
BAHAMA			410	98
SINGAP			570	90
SKOREA	523	79	2676	312
JAPAN	561	77	2355	287
TAIWAN	346	60	855	122
HONGK	34	4	7775	105
4202 22 90				
HANDTASCHEN AUSSENSEITE SPINNSTOFF				
	STUECK		STUECK	
EINF	445708*	5358*	2286758*	20774*
GEW DT	1450		8850	
AUS LG	51542	522	155971	1494
EU	35781	2401	130595	4960
FRANKR	1212	26	13179	258
NIEDL	9305	168	18491	185
ITAL	23705	2269	85378	4353
SCHWZ	202	25	1962	112
UNGARN	1453	28	6892	143
KANADA			27789	125
INDIEN	5512	20	50720	243
VIETN	3360	36	14896	184
MALAYS	8339	368	8554	381
CHINA	271826	2171	1812671	13492
TAIWAN	293	8	7893	135
HONGK	98655	238	160440	729
AUSF	50973*	2100*	205141*	9154*
GEW DT	235		854	
EU	38753	1415	133387	3606
FRANKR	10441	875	15207	1015
NIEDL	5855	68	17424	278
ITAL	3418	49	8089	299
G BRIT	1859	54	8024	271
PORTUG	47	3	4055	76
FINNL	356	5	4002	90
OESTER	13014	277	59810	1097
BELGI	1899	37	10397	261
NORWEG	939	34	5962	244
SCHWZ	847	78	26078	1066
JAPAN	6113	343	18626	3250
4202 29 00				
ANDERE HANDTASCHEN AUS AND STOFFEN				
	STUECK		STUECK	
EINF	81959*	673*	477903*	3257*
GEW DT	363		1789	
PV	289	4	877	8
AUS LG	15940	88	86638	226
EU	14148	274	30080	679
FRANKR	4186	79	8532	165
NIEDL	2728	68	9887	248
ITAL	6863	110	8429	180
SCHWZ			9343	130
TSCHE	5500	24	30427	111
RUMAEN			2579	59
INDIEN	24438	143	92038	384
CHINA	30933	171	257133	1508
AUSF	32455*	515*	91030*	1995*
GEW DT	179		564	
PV			675	9
EU	12539	279	30162	801
FRANKR	470	10	2325	83
NIEDL	1261	29	3050	123
OESTER	5025	130	9612	242
SCHWZ	1272	25	11607	219
ZYPERN			2669	58
JAPAN	97	2	1303	110
HONGK			542	128
4202 31 00				
TASCHENARTIKEL USW AUSSENSEITE LEDER				
	DT		DT	
EINF	2439*	11169*	8237*	45585*
PV	4	146	40	1049
AUS LG	67	320	337	2021
EU	223	1747	623	5812
FRANKR	2	114	20	1023
NIEDL	8	34	91	328
ITAL	195	1267	455	3849
G BRIT	7	165	11	236
SPAN	6	119	7	213
SCHWZ	9	60	40	334
TUERK	18	160	98	597
TSCHE	37	259	185	1654
TUNES	9	54	47	276
USA	2	31	14	209
INDIEN	785	4465	3275	18984
THAIL	60	882	217	3482
VIETN	4	61	6	71
CHINA	1200	3025	3369	12191
SKOREA	15	53	32	140
TAIWAN	8	24	91	621
HONGK	41	197	134	694
AUSF	223*	5337*	1028*	22868*
PV			2	6
EU	132	1990	646	8597
FRANKR	11	178	61	1039
NIEDL	14	171	54	941
ITAL	10	156	34	728
G BRIT	10	64	39	646
DAENM	3	69	8	204
PORTUG	1	24	19	390
SPAN	8	119	121	681
OESTER	57	990	161	2625
BELGI	8	137	136	1140
SCHWZ	19	544	68	1934
LITAU	1	8	11	110
TSCHE	7	58	22	278
SLOWAK	1	15	9	121
UNGARN	14	91	22	199
USA	6	227	27	828
SAUDIA		11	3	197
A EMIR	1	90	6	303
SINGAP	1	32	6	290
SKOREA	1	111	3	327
JAPAN	28	1431	143	6639
TAIWAN		34	4	324
HONGK	2	130	26	836
SCHIFF	2	183	6	686
4202 32 10				
TASCHENARTIKEL USW AUSSENS KSTFOLIEN				
EINF	916*	1841*	4982*	10583*
PV			60	242
AUS LG	133	222	627	1016
EU	77	322	288	1690
FRANKR	4	23	36	693
ITAL	21	141	49	234
G BRIT	47	143	160	481
SPAN		1	5	139
SCHWZ	1	39	9	231
POLEN	105	84	282	247
CHINA	633	1250	3951	7600
HONGK	46	93	216	493
AUSF	169*	1543*	1106*	7006*
PV			15	56
EU	111	394	793	1778
ITAL	2	13	94	384
G BRIT	24	84	38	182
DAENM	3	13	261	289
SCHWED	4	11	65	102
OESTER	29	136	66	295
BELGI	9	38	167	190
SCHWZ	12	85	64	383
MALTA			21	79
TSCHE	6	56	51	260
SLOWAK	12	59	28	137
UNGARN		1	7	78
USA	4	70	12	297
SKOREA		18	2	138
JAPAN	16	723	81	3304
4202 32 90				
TASCHENARTIKEL USW AUSSENS SPINNSTOFF				
EINF	1768*	3515*	6889*	13577*
PV	6	41	13	73
AUS LG	126	269	336	684
EU	100	506	406	1542
FRANKR	8	47	27	135
ITAL	86	443	340	1318
POLEN	72	84	141	278
TSCHE	12	31	74	161
USA	24	129	143	726
INDIEN	290	179	754	485
VIETN	27	129	168	609
INDONE			85	87
CHINA	1126	2185	4589	8664
TAIWAN	4	30	27	162
HONGK	75	158	309	549
AUSF	258*	775*	832*	2645*
PV			2	6
EU	222	542	615	1720
FRANKR	13	57	43	168
NIEDL	17	57	121	172
ITAL	32	124	80	332
SPAN	95	58	146	252
OESTER	37	108	148	425
BELGI	11	67	30	134
SCHWZ	6	38	50	234
JAPAN	1	57	14	152
4202 39 00				
TASCHENARTIKEL USW AUS AND STOFFEN				
EINF	993*	2200*	3514*	7713*
AUS LG	14	22	67	92
EU	184	756	436	2493
FRANKR	109	345	162	888
ITAL	13	103	88	682
G BRIT	53	265	158	810
SCHWZ		2	20	145
THAIL		1	76	79
VIETN	10	36	68	179
CHINA	633	919	2315	3235
TAIWAN	64	277	226	714
HONGK	42	99	184	461
AUSF	159*	1003*	614*	3337*
EU	80	341	310	1226
FRANKR	5	30	29	129
NIEDL	3	15	27	109
SPAN	14	53	50	183
OESTER	33	138	108	440
SCHWZ	46	259	155	856
POLEN	5	59	21	153
TSCHE	10	38	46	192
JAPAN	5	221	23	621
4202 91 10				
REISETASCHE USW AUSSENSEITE LEDER USW				
EINF	431*	1679*	1823*	6755*
AUS LG	43	81	196	559
EU	52	217	162	954
FRANKR	2	15	33	202
ITAL	3	59	27	405
DAENM	34	112	55	182
POLEN	33	87	45	136
SLOWAK		1	28	86
USA	16	166	45	422
KOLUMB	17	96	85	409
PAKIST	15	60	90	222
INDIEN	85	305	341	1371
THAIL	1	9	23	224
CHINA	154	496	772	1838
SKOREA	11	73	88	581
AUSF	106*	636*	320*	2304*
EU	87	183	230	1143
NIEDL	21	26	34	154
OESTER	45	73	100	462
BELGI	1	8	31	151
SCHWZ	6	96	18	265
JAPAN	2	116	14	248
HONGK	6	131	6	141
4202 91 80				
AND BEHAELTNIS AUSSENSEITE LEDER USW				
EINF	1566*	8969*	6253*	24168*
PV	66	212	348	863
AUS LG	54	332	98	516
EU	116	777	355	2300
FRANKR	4	54	7	120
ITAL	39	135	107	671
G BRIT	6	82	66	346
IRLAND	3	124	4	152
PORTUG	31	218	72	439
FINNL	9	106	26	309
SCHWZ	1	9	46	389
TUERK	53	534	183	1448
POLEN	77	331	235	975
TSCHE	223	420	724	1351
UNGARN	22	61	67	175
USA	94	1751	148	2493
ARGENT			17	127
PAKIST	11	45	125	206
INDIEN	74	298	505	1874
THAIL	7	38	31	186
VIETN	28	70	72	198
MALAYS			310	327
CHINA	625	3515	2696	9435
SKOREA	119	585	293	1394
JAPAN	9	45	36	227
TAIWAN	11	63	51	246
HONGK	34	65	155	323
AUSF	207*	1744*	773*	5428*
EU	158	1244	572	3552
FRANKR	37	225	168	836
NIEDL	12	107	50	323
ITAL	8	56	26	152
G BRIT	18	226	29	348
DAENM	12	105	54	333
SCHWED	10	65	16	114
OESTER	30	210	128	729
BELGI	15	106	48	346
SCHWZ	33	237	85	772
USA	3	57	15	178
CHINA		1	7	118
JAPAN	3	80	14	205
4202 92 11				
REISETASCHE USW AUSSENS KUNSTSTFOLIEN				
EINF	2365*	3412*	11023*	15654*
PV	7	9	39	66
AUS LG	57	80	274	418
EU	258	463	1174	3320
FRANKR	1	12	61	848
NIEDL	71	153	170	370

Wichtigste Ursprungs- und Bestimmungs-Laender	APRIL 1999 dt = 100kg	APRIL 1999 1000 DM	JAN./APR. 1999 dt = 100kg	JAN./APR. 1999 1000 DM
ITAL	8	58	166	1051
SPAN	1	2	99	174
SCHWED	38	55	153	161
OESTER'	65	61	379	407
BELGI	59	94	95	175
USA	22	100	70	244
VIETN	29	110	405	768
CHINA	1906	2522	8699	10066
TAIWAN	13	24	120	206
HONGK	25	65	307	593
AUSF	482*	1532*	1595*	4625*
PV	12	12	15	19
EU	411	1229	1128	2854
FRANKR	199	270	402	562
NIEDL	67	175	92	255
ITAL	24	431	39	499
G BRIT	16	46	71	251
SPAN	20	101	35	145
SCHWED	2	5	16	69
OESTER	44	100	190	406
BELGI	16	31	110	314
LUXEMB	2	2	108	175
SCHWZ	29	116	107	408
POLEN	5	17	43	129
USA			77	292
JAPAN	3	22	24	165
4202 92 15				
MUSIKINSTRBEHAELTNIS AUSSENS KSTFFOL				
EINF	82*	130*	375*	670*
AUS LG	1	2	1	5
EU	4	3	61	101
KANADA	49	67	119	172
AUSF	14*	114*	140*	819*
EU	1	11	90	333
OESTER	1	2	25	99
USA	6	56	15	139
JAPAN		5	15	175
4202 92 19				
AND BEHAELTNIS AUSSENS KSTFFOL USW				
EINF	2787*	3826*	11166*	15535*
PV	1	3	128	248
AUS LG	182	192	425	482
EU	358	509	1030	1666
FRANKR	31	57	157	344
NIEDL	274	307	513	686
ITAL	32	89	95	203
G BRIT	2	5	106	180
IRLAND		3	114	129
POLEN	77	63	101	200
TSCHE	406	470	1098	1336
USA	11	56	128	468
THAIL	20	36	74	182
VIETN	66	140	140	286
CHINA	1639	2078	7266	8989
SKOREA	53	152	119	320
JAPAN	17	93	55	262
TAIWAN	62	78	140	244
HONGK	9	19	698	1041
AUSF	432*	1101*	1406*	4228*
EU	310	694	958	2450
FRANKR	162	222	295	571
NIEDL	21	81	85	245
ITAL	21	97	109	316
G BRIT	14	49	51	161
GRIECH		1	8	92
OESTER	68	147	289	642
BELGI	3	13	55	160
SCHWZ	36	160	191	843
USA	3	24	39	131
4202 92 91				
REISETASCHEN USW AUSSENS SPINNSTOFFE				
EINF	20827*	36254*	82497*	134696*
PV	1009	1762	4282	7553
AUS LG	1592	2463	6400	8736
EU	4446	11098	9372	24142
FRANKR	111	182	444	1108
NIEDL	118	203	700	1187
ITAL	122	1723	694	4595
G BRIT	125	362	370	1581
BELGI	3950	8546	7097	15437
MALTA	130	258	504	956
TUERK	19	25	58	116
POLEN	505	1265	2223	4629
TSCHE	39	145	189	538
SLOWAK			171	603
UNGARN	84	72	279	282
BULGAR	86	126	97	140
UKRAIN	221	246	1344	1191
USA	299	2018	1977	11739
INDIEN	32	39	137	223
THAIL	75	108	112	212
VIETN	2089	4364	7288	15320
INDONE	48	148	109	259
MALAYS	29	38	64	126
PHILIP	94	336	108	392
CHINA	12220	15285	56559	68223
SKOREA	43	150	213	510
TAIWAN	78	207	700	3375
HONGK	143	194	790	1094
NEUSEE			20	225
AUSF	1879*	5727*	7501*	19991*
PV	15	24	63	89
EU	1295	3961	5081	13239
FRANKR	223	767	705	2083
NIEDL	126	596	515	1912
ITAL	29	114	225	758
G BRIT	144	330	269	717
IRLAND			15	78
DAENM	24	75	100	310
GRIECH	29	129	73	250
PORTUG	18	86	176	635
SPAN	160	345	1187	1245
FINNL	25	101	61	232
OESTER	452	1128	1487	4088
BELGI	44	211	213	757
LUXEMB	12	54	21	80
SCHWZ	189	817	637	2656
TUERK	9	23	28	92
POLEN	126	203	381	696
TSCHE	40	100	290	560
SLOWAK	50	75	325	429
UNGARN	19	52	71	174
RUSSLD	15	27	75	211
SLOWEN	15	46	79	195
USA	6	18	97	162
A EMIR	2	9	35	72
JAPAN	50	90	95	338
HONGK	1	6	29	113
4202 92 98				
AND BEHAELTNIS AUSSENSEITE SPINNSTOFF				
EINF	13134*	16367*	59407*	74753*
LV	8	78	30	213
PV	248	367	1253	1941
AUS LG	1143	1422	3024	3749
EU	455	619	991	2192
FRANKR	116	116	145	201
NIEDL	271	246	381	481
ITAL	17	98	126	785
G BRIT	17	16	75	286
PORTUG		1	206	227
BELGI	22	89	26	122
MALTA	89	202	347	800
TUERK	17	6	42	75
POLEN	105	381	413	1413
TSCHE	67	116	328	572
UNGARN	34	60	169	320
RUMAEN	41	161	96	387
UKRAIN			72	111
USA	56	395	182	1196
PAKIST	2016	1795	5641	5251
INDIEN	1064	846	4119	3519
THAIL	38	62	177	297
VIETN	346	662	1299	2446
SINGAP	49	53	152	204
PHILIP	1	5	94	177
CHINA	8299	10173	43337	52414
SKOREA	30	151	122	360
JAPAN	18	56	61	183
TAIWAN	80	277	355	1178
HONGK	233	234	1207	1337
AUSF	1557*	3560*	7959*	17249*
PV	257	186	1497	1268
EU	813	2349	4384	11302
FRANKR	90	381	467	1330
NIEDL	77	209	758	2888
ITAL	69	180	234	572
G BRIT	44	199	175	554
DAENM	17	56	129	282
GRIECH	8	41	42	186
PORTUG	47	153	176	342
SPAN	84	225	219	784
SCHWED	15	68	195	281
OESTER	318	672	1687	3009
BELGI	33	129	243	918
SCHWZ	119	306	595	1683
POLEN	43	89	215	565
TSCHE	346	322	1804	1704
UNGARN	25	50	109	188
USA	28	51	258	369
A EMIR	2	15	16	93
SINGAP			27	72
JAPAN	27	35	131	265
HONGK		1	15	63
4202 99 00				
AND BEHAELTNISSE AUS ANDEREN STOFFEN				
EINF	1806*	2810*	8184*	12269*
AUS LG	9	41	64	176
EU	270	548	728	1307
FRANKR	126	178	221	343
NIEDL	40	89	64	139
ITAL	76	118	352	494
G BRIT	9	68	14	91
BELGI	10	56	13	93
SCHWZ	141	157	407	506
TUERK	22	22	42	186
POLEN	54	90	167	348
TSCHE	80	93	591	547
USA	83	162	232	563
ISRAEL			67	395
INDIEN	52	64	136	152
THAIL	216	417	612	1561
VIETN	5	13	192	215
CHINA	747	998	4083	5051
SKOREA	5	15	44	159
JAPAN	6	51	27	216
TAIWAN	49	72	580	657
HONGK	10	11	102	147
AUSF	1628*	3822*	4236*	11643*
PV	6	8	44	78
EU	1398	3092	3186	8639
FRANKR	134	557	419	1477
NIEDL	191	486	659	1987
ITAL	53	140	162	363
G BRIT	32	172	87	374
IRLAND	145	273	249	460
DAENM	28	104	90	319
SPAN	55	171	168	578
SCHWED	425	262	540	731
OESTER	251	654	557	1536
BELGI	67	202	204	616
NORWEG	6	22	34	128
SCHWZ	97	356	364	1283
TSCHE	17	44	115	246
RUSSLD	5	13	16	77
KROAT	5	9	64	96
USA	9	68	33	159
JAPAN	33	62	50	228
4203 10 00				
BEKLEIDUNG -ZUBEHOER AUS LEDER USW				
EINF	7196*	49411*	42940*	314231*
PV	108	555	382	3666
AUS LG	542	2282	1619	8527
EU	136	2380	1337	20445
FRANKR	7	254	49	1632
NIEDL	15	132	163	1582
ITAL	79	1458	590	12250
G BRIT	2	36	18	257
DAENM	4	23	301	1097
GRIECH		4	17	457
SPAN	1	19	15	232
FINNL	1	36	6	343
OESTER	23	397	132	2067
BELGI	4	20	42	489
SCHWZ	4	507	21	1027
TUERK	598	7563	3749	50810
POLEN	45	384	179	1365
TSCHE	96	590	240	2088
UNGARN	18	218	117	1533
RUMAEN			92	1169
SLOWEN	27	407	141	1753
KROAT	22	358	542	5143
BR JUG	19	165	52	400
TUNES	27	234	131	1200
USA	3	44	16	260
URUGU	145	1197	162	1316
PAKIST	1520	7378	7484	37965
INDIEN	1368	11371	8485	76205
SRILAN	5	86	62	1000
THAIL			42	998
LAOS	6	54	14	126
VIETN	368	1566	1215	6502
INDONE	184	1304	910	6006
PHILIP	11	77	130	795
CHINA	2278	10893	16129	81808
SKOREA	229	2002	1219	11020
JAPAN	1	19	16	185
HONGK	85	476	412	2766
AUSF	1238*	14318*	5465*	83797*
PV	36	339	59	523
EU	937	10239	4114	57148
FRANKR	71	905	352	4747
NIEDL	196	1923	795	9583
ITAL	17	352	71	1930
G BRIT	132	942	377	3727
IRLAND	1	15	8	191
DAENM	11	173	99	2522
GRIECH	5	79	57	889
PORTUG	6	83	23	478
SPAN	13	170	78	1140
SCHWED	10	144	55	918
FINNL	5	66	38	320
OESTER	390	4613	1775	26166
BELGI	56	594	337	4089
LUXEMB	24	180	49	448
NORWEG	7	117	38	696
SCHWZ	80	1510	586	14154
TUERK	19	194	46	578
LETTLD		8	6	155
LITAU	2	76	16	347
POLEN	17	216	92	1064
TSCHE	58	422	202	1972
SLOWAK	3	24	20	161
UNGARN	3	41	13	250
BULGAR	2	47	5	120
UKRAIN	1	78	9	310
W RUSS		10	2	96
RUSSLD	44	422	77	1547
SLOWEN	2	27	40	264
KROAT	10	71	22	214
B HERZ		1	13	150
USA	4	105	31	2024
KANADA	1	32	6	188
INDONE	32	279	47	414
JAPAN	3	111	12	639

Wichtigste Ursprungs- und Bestimmungs-Laender	APRIL 1999		JAN./APR. 1999	
	dt = 100kg	1000 DM	dt = 100kg	1000 DM
4203 21 00				
SPEZIALSPORTHANDSCHUHE AUS LEDER				
	PAAR		PAAR	
EINF	106319*	725*	415079*	3180*
GEW DT	148		541	
PV			2922	99
AUS LG	6796	31	10808	67
EU	2140	113	27487	338
FRANKR			16066	55
ITAL	816	73	3150	124
PAKIST	83614	318	264778	1259
INDIEN	4097	30	18191	126
THAIL	455	17	3888	130
VIETN			14103	284
INDONE	7296	157	30993	485
CHINA	80	3	34215	267
AUSF	45401*	479*	103692*	1591*
GEW DT	48		130	
PV			700	14
EU	34577	215	66348	735
NIEDL	1623	10	8929	92
SPAN	240	3	1609	71
OESTER	29429	143	36890	255
SCHWZ	1597	38	9360	187
USA	3609	119	9925	308
4203 29 10				
BERUFSSCHUTZHANDSCHUHE AUS LEDER				
	PAAR		PAAR	
EINF	10816567*	11422*	38026063*	44958*
GEW DT	14328		53490	
PV			15646	51
AUS LG	5171243	4747	13173273	13062
EU	246044	440	532717	1737
FRANKR	208711	351	389665	1313
G BRIT	217	1	1664	67
BELGI	9100	27	27100	102
TSCHE	6670	48	31975	240
UNGARN	2185	20	10531	113
RUMAEN	8371	86	12771	206
GHANA			36000	52
PAKIST	1236770	1465	3708696	4855
INDIEN	1572112	3120	6543541	13175
CHINA	7667401	6112	26399630	23744
HONGK	61667	44	660763	555
AUSF	596656*	1012*	1583257*	2963*
GEW DT	799		2040	
PV			10800	17
EU	472871	760	1196938	2077
FRANKR	55275	107	177778	280
NIEDL	48997	81	125518	274
ITAL	6883	25	44807	124
OESTER	252524	333	620032	867
BELGI	67417	104	124111	227
SCHWZ	28347	64	85521	286
4203 29 91				
AND MAENNER/KNABENLEDERHANDSCHUH				
	PAAR		PAAR	
EINF	181161*	2637*	674393*	10790*
GEW DT	253		1033	
PV			6450	111
AUS LG	178	2	27083	232
EU	10139	158	30217	548
FRANKR	8	1	9067	54
ITAL			4959	194
G BRIT			3692	118
IRLAND	9783	151	9783	151
POLEN	40239	564	119270	1596
SLOWAK	14400	634	49340	1968
UNGARN	15253	222	118694	1948
RUMAEN	840	8	5564	137
BULGAR			14409	156
BR JUG			6450	111
PAKIST	84269	697	236630	2340
INDONE	1340	27	11186	187
CHINA	9818	275	77344	1739
AUSF	19052*	634*	97347*	3410*
GEW DT	36		178	
PV	685	10	685	10
EU	14550	501	71176	2773
FRANKR	5505	149	7734	231
NIEDL	3861	120	12325	443
G BRIT	1573	106	4170	237
GRIECH	21	2	3415	101
SPAN	191	9	5473	253
OESTER	1559	45	27493	1118
BELGI	583	26	4592	194
SCHWZ	1707	54	17807	351

Wichtigste Ursprungs- und Bestimmungs-Laender	APRIL 1999		JAN./APR. 1999	
	dt = 100kg	1000 DM	dt = 100kg	1000 DM
4203 29 99				
ANDERE LEDERHANDSCHUHE				
	PAAR		PAAR	
EINF	174493*	2976*	769605*	9697*
GEW DT	279		1157	
PV	1585	34	7570	172
AUS LG	2176	56	10699	150
EU	2432	132	32032	652
FRANKR	14	5	15172	99
OESTER	2232	117	9863	438
TSCHE	3287	106	13640	374
UNGARN	15287	425	65379	1790
RUMAEN	7572	131	10095	204
ISRAEL			9786	122
PAKIST	107767	1280	321299	3333
SRILAN	3815	114	5108	155
VIETN	7120	249	11448	305
INDONE	4737	105	28415	618
PHILIP	10644	178	10644	178
CHINA	8168	164	244760	1654
SKOREA	3492	87	8144	181
AUSF	21845*	656*	70173*	1821*
GEW DT	32		101	
PV	920	15	6276	96
EU	10701	438	30585	1116
FRANKR	3577	71	9239	247
NIEDL	1381	59	3579	136
G BRIT	2772	170	3791	199
OESTER	1071	59	6135	322
SCHWZ	792	13	6536	76
UNGARN	7233	143	15532	306
RUSSLD			4076	63
4203 30 00				
LEDERGUERTEL -KOPPEL -SCHULTERRIEMEN				
	DT		DT	
EINF	815*	3736*	3457*	21376*
PV	7	13	43	75
AUS LG		2	5	38
EU	427	2636	1860	13764
FRANKR	39	198	82	1175
NIEDL	73	339	421	1714
ITAL	295	1807	1197	9310
G BRIT	2	59	13	328
SPAN	3	49	48	362
SCHWED		3	55	273
OESTER	12	139	38	523
SCHWZ		18	15	403
TUERK	85	395	727	3540
POLEN	8	18	52	197
TSCHE	171	122	230	276
TUNES	23	192	189	1517
USA	5	53	32	252
PAKIST	36	58	70	131
THAIL		4	39	224
CHINA	44	120	146	581
AUSF	400*	2994*	1790*	16975*
PV	70	233	308	1010
EU	161	1090	652	7467
FRANKR	18	126	125	1455
NIEDL	12	120	64	862
ITAL		7	13	210
G BRIT	39	114	101	899
IRLAND	11	62	20	127
DAENM	12	106	37	403
GRIECH	1	16	4	112
PORTUG	6	62	17	264
SPAN	6	41	42	467
SCHWED	1	15	14	184
OESTER	48	345	159	1720
BELGI	5	55	51	691
NORWEG	1	6	11	166
SCHWZ	15	202	85	1347
TUERK	26	69	45	155
LITAU	7	25	29	115
POLEN	33	158	247	956
TSCHE	22	77	57	249
UNGARN	17	71	50	245
RUMAEN	41	122	221	640
BULGAR	3	18	35	118
UKRAIN	3	24	16	108
RUSSLD	7	142	17	372
TUNES	14	32	86	308
USA	2	52	26	332
KANADA		20	20	214
MEXIKO	1	24	5	156
SINGAP	1	24	5	127
SKOREA	1	54	2	89
JAPAN	3	48	21	529
TAIWAN		25	7	308
HONGK	10	256	24	1411
SCHIFF	1	71	4	264
4203 40 00				
ANDERES BEKLEIDUNGSZUBEHOER AUS LEDER				
EINF	99*	499*	414*	2203*
AUS LG	3	1	10	6
EU	69	357	231	1291
NIEDL	61	278	153	851
ITAL	4	8	48	134

Wichtigste Ursprungs- und Bestimmungs-Laender	APRIL 1999		JAN./APR. 1999	
	dt = 100kg	1000 DM	dt = 100kg	1000 DM
TUERK	1	8	22	202
POLEN	6	32	39	184
PAKIST	10	42	37	145
AUSF	99*	994*	428*	3865*
PV	6	49	41	460
EU	38	290	178	1221
NIEDL	3	18	20	117
G BRIT	15	111	86	614
OESTER	5	29	18	137
MALTA	20	197	47	539
TUERK	2	29	19	176
POLEN	11	133	44	512
TSCHE	1	20	11	94
UNGARN	4	32	38	266
BR JUG			3	76
TUNES	2	24	18	192
BRASIL	11	98	11	98
INDIEN		5	12	78
SRILAN	4	15	18	192
4204 00 10				
TREIBRIEMEN FOERDERBAENDER AUS LEDER				
EINF	*	3*	9*	37*
EU		3	2	9
AUSF	*	10*	63*	260*
EU		2	37	28
NIGERI			4	63
4204 00 90				
AND WAREN ZU TECHN ZWECKE AUS LEDER				
EINF	30*	152*	114*	521*
AUS LG				2
EU	9	47	44	166
POLEN	3	30	14	133
SLOWEN	16	52	28	93
AUSF	34*	575*	97*	1937*
EU	20	121	51	405
G BRIT	14	55	30	165
SCHWZ	9	203	27	633
4205 00 00				
AND WAREN A LEDER REKONSTIT LEDER				
EINF	2299*	10654*	8632*	22271*
PV			25	83
AUS LG	15	22	20	41
EU	507	6734	1389	11831
FRANKR	21	37	71	126
NIEDL	46	54	295	313
ITAL	37	467	287	2321
G BRIT	12	52	20	216
SPAN	46	292	54	317
OESTER	321	5669	598	8197
BELGI	12	111	49	268
LETTLD	18	132	37	275
POLEN	66	289	190	545
TSCHE	70	161	274	597
UNGARN	48	1174	117	2188
SLOWEN	85	311	147	775
BR JUG			21	77
S AFR	32	539	76	1225
USA	25	120	56	346
ARGENT			35	164
INDIEN	12	33	94	300
THAIL	840	529	3772	1852
CHINA	352	218	1712	940
TAIWAN	168	201	529	579
AUSF	494*	2867*	1910*	11372*
PV	9	114	49	612
EU	322	615	1053	2575
FRANKR	57	84	170	341
NIEDL	40	51	161	367
ITAL	114	194	184	306
DAENM	16	27	35	203
PORTUG	8	9	29	113
SCHWED	1	8	53	151
OESTER	64	164	296	806
BELGI	9	23	67	153
SCHWZ	29	267	71	591
POLEN	39	572	213	1447
TSCHE	46	694	285	4055
SLOWAK	28	344	84	1042
UNGARN	9	42	46	213
RUSSLD	5	57	55	101
S AFR		11	4	70
USA	4	53	16	227
JAPAN	2	16	7	114
4206 10 00				
DARMSAITEN				
	KG		KG	
EINF	2223*	755*	11370*	2085*
PV	16	7	31	13

Wichtigste Ursprungs- und Bestimmungs-Laender	APRIL 1999 dt = 100kg	APRIL 1999 1000 DM	JAN./APR. 1999 dt = 100kg	JAN./APR. 1999 1000 DM
EU	2054	565	11052	1590
FRANKR	101	40	480	309
IRLAND			206	118
SPAN	1938	505	6263	1027
OESTER			4056	174
BRASIL	61	144	131	278
AUSF	37*	10*	1536*	170*
PV			7	7
EU	32	6	138	116
4206 90 00				
WARE A DARM GOLDSCHLAEGHAEUTCH USW				
	KG		KG	
EINF	1509*	104*	7658*	545*
EU	519	39	4885	376
PORTUG	519	39	4827	365
CHINA	990	65	2725	166
AUSF	110*	56*	236*	157*
EU			18	1

KAPITEL 43

PELZFELLE UND KUENSTLICHES PELZWERK; WAREN DARAUS

4301 10 00				
NERZFELLE ROH GANZ				
	STUECK		STUECK	
EINF	95272*	3377*	399240*	14776*
GEW DT	106		480	
AUS LG			2070	136
EU	60133	1983	283784	9512
NIEDL			19818	658
G BRIT			6730	231
DAENM	36403	1403	159000	6035
SCHWED			12894	316
FINNL	23730	580	85330	2271
RUSSLD	18220	517	21289	597
USA	1356	86	60887	3078
KANADA	15563	791	32697	1557
AUSF	58891*	1970*	406449*	13157*
GEW DT	84		513	
EU	26654	980	141456	4925
FRANKR	384	21	1895	103
ITAL	2555	112	11732	488
G BRIT			12311	297
GRIECH	7769	231	48086	1435
FINNL	5553	181	35976	1490
BELGI	10293	435	30346	1084
SCHWZ			77628	2521
POLEN	17311	371	115304	2456
ALBAN	3790	191	3790	191
UKRAIN	8017	312	37198	1911
RUSSLD	2281	88	3332	131
USA	113	4	964	67
HONGK	659	21	26347	939
4301 20 00				
KANINCHEN- HASENFELLE ROH GANZ				
	STUECK		STUECK	
EINF	*	*	*	*
AUSF	*	*	2363*	4*
GEW DT			4	
4301 30 00				
ASTRACHAN- KARAKULLAMMFELL USW ROH				
	STUECK		STUECK	
EINF	6958*	116*	92722*	1729*
GEW DT	13		168	
AUS LG			372	7
EU			5582	164
DAENM			3164	89
FINNL			2418	75
NAMIB			3563	194
AFGHAN	5658	103	39561	1032
CHINA	1300	13	33544	296
AUSF	10189*	195*	68930*	1430*
GEW DT	25		154	
EU	2077	76	11456	408
FRANKR			8016	264
GRIECH	2077	76	2104	77
POLEN	8112	119	49844	798
UKRAIN			7630	224

Wichtigste Ursprungs- und Bestimmungs-Laender	APRIL 1999 dt = 100kg	APRIL 1999 1000 DM	JAN./APR. 1999 dt = 100kg	JAN./APR. 1999 1000 DM
4301 40 00				
BIBERFELLE ROH GANZ				
	STUECK		STUECK	
EINF	*	*	509*	39*
GEW DT			5	
AUSF	*	*	505*	44*
GEW DT			5	
EU			505	44
4301 50 00				
BISAMRATTENFELLE ROH GANZ				
	STUECK		STUECK	
EINF	43080*	225*	210657*	900*
GEW DT	34		156	
USA	23958	113	95965	368
KANADA	19122	112	114127	524
AUSF	46925*	302*	124326*	605*
GEW DT	47		107	
EU	33965	225	70085	396
GRIECH	33965	225	70085	396
POLEN	12960	77	29789	142
4301 60 00				
FUCHSFELLE ROH GANZ				
	STUECK		STUECK	
EINF	29702*	2220*	119948*	5306*
GEW DT	177		559	
EU	24050	1969	39578	3113
G BRIT	800	52	2693	167
DAENM	341	15	2046	138
FINNL	22909	1902	34839	2808
NORWEG	1559	135	1559	135
SCHWZ			1229	65
ESTLD			1500	135
POLEN	3400	95	71814	1599
AFGHAN			2018	172
AUSF	11558*	516*	33947*	1561*
GEW DT	60		198	
EU	70	15	1334	78
SCHWZ	2032	70	4561	212
POLEN	4465	198	20747	1009
URUGU	2237	159	2237	159
4301 70 10				
WHITECOAT- BLUEBACKFELLE ROH GANZ				
	STUECK		STUECK	
EINF	*	*	*	*
AUSF	*	*	*	*
4301 70 90				
AND HUND- OHRENROBBENFELL ROH GANZ				
	STUECK		STUECK	
EINF	*	*	*	*
AUSF	*	*	5616*	160*
GEW DT			11	
EU			2416	95
ITAL			2416	95
POLEN			3200	65
4301 80 10				
SEEOTTERN- NUTRIAFELLE ROH GANZ				
	STUECK		STUECK	
EINF	*	*	13667*	70*
GEW DT			27	
EU			13000	65
BELGI			13000	65
AUSF	229*	4*	1004*	19*
GEW DT			1	
4301 80 30				
MURMELTIERFELLE ROH GANZ				
	STUECK		STUECK	
EINF	*	*	*	*
AUSF	*	*	*	*

Wichtigste Ursprungs- und Bestimmungs-Laender	APRIL 1999 dt = 100kg	APRIL 1999 1000 DM	JAN./APR. 1999 dt = 100kg	JAN./APR. 1999 1000 DM
4301 80 50				
FELL V WILDKATZE ALLER ART ROH USW				
	STUECK		STUECK	
EINF	100*	8*	100*	8*
AUSF	*	*	*	*
4301 80 90				
ANDERE PELZFELLE ROH GANZ				
	DT		DT	
EINF	21*	480*	172*	4036*
EU			15	486
DAENM			5	324
FINNL			10	162
RUMAEN			30	159
RUSSLD		46	6	913
USA	9	49	21	142
KANADA	11	358	44	1794
CHINA			34	392
AUSF	15*	247*	35*	701*
EU	11	205	13	353
ITAL	11	205	13	353
POLEN	2	17	18	301
4301 90 00				
TEILE VON PELZFELLEN ROH				
EINF	*	*	1*	1*
AUSF	*	*	1*	64*
EU			1	64
ITAL			1	64
4302 11 00				
NERZFELLE GEGERBT ZUGERICHTET USW				
	STUECK		STUECK	
EINF	83511*	2344*	219925*	7670*
GEW DT	98		255	
LV	202	12	339	22
PV	1850	44	5800	112
AUS LG			9064	638
EU	12513	669	60696	3208
FRANKR	1790	124	17025	1174
NIEDL	1600	75	8452	378
ITAL	3154	148	7384	348
G BRIT	1681	64	3435	140
DAENM			3580	123
GRIECH	25	2	7114	359
FINNL	2003	119	3080	171
BELGI	1948	121	10314	499
ESTLD			21693	922
POLEN	58402	1230	99767	2055
UKRAIN	2192	30	8471	135
USA	1513	89	9377	625
KANADA			1200	102
CHINA			2999	107
HONGK	7190	294	10456	404
AUSF	82695*	4376*	333504*	16797*
GEW DT	78		309	
PV	408	4	7337	173
EU	46660	2278	225538	10951
NIEDL	14028	651	64737	2750
ITAL	5298	255	11622	619
GRIECH	20582	1034	135487	6797
SPAN	2408	149	6108	395
OESTER	2682	75	3673	136
SCHWZ	23120	1413	27875	1616
TUERK	150	10	3594	227
POLEN	3490	103	13871	334
TSCHE	424	5	3677	103
ALBAN	985	81	1976	147
UKRAIN	48	4	2831	64
W RUSS			3998	224
RUSSLD	1508	139	5503	559
KASACH			1858	63
TUNES			1701	101
USA	118	11	1099	102
MALAYS			1334	71
SKOREA	713	58	11426	720
HONGK	5480	274	25307	1454
4302 12 00				
KANINCHEN- HASENFELL GEGERBT ZUGER				
	STUECK		STUECK	
EINF	1233*	33*	4560*	61*
GEW DT	2		7	
EU	542	29	1084	45
AUSF	99*	6*	708*	23*
EU	70	5	170	7

Wichtigste Ursprungs- und Bestimmungs-Laender	APRIL 1999 dt = 100kg	APRIL 1999 1000 DM	JAN./APR. 1999 dt = 100kg	JAN./APR. 1999 1000 DM
4302 13 00				
ASTRACHLAMMFELL USW GEGERBT ZUGER				
	STUECK		STUECK	
EINF	23763*	664*	88746*	2051*
GEW DT	61		165	
EU	541	43	30638	670
FRANKR			2917	141
PORTUG			27009	471
POLEN	19028	388	49596	1011
UKRAIN			4318	137
AFGHAN	1744	67	1744	67
CHINA	2450	166	2450	166
AUSF	28977*	939*	75620*	2341*
GEW DT	29		82	
PV			1030	26
EU	12239	594	32223	1472
ITAL	713	41	5991	324
GRIECH	5228	249	13671	568
SPAN	3373	162	7476	379
OESTER	1767	86	3256	121
MALAYS	9868	167	26218	480
4302 19 10				
BIBERFELL GEGERBT ZUGERICHTET				
	STUECK		STUECK	
EINF	*	*	6213*	301*
GEW DT			23	
POLEN			5882	271
AUSF	40*	5*	5014*	190*
GEW DT			19	
EU	34	4	4941	180
GRIECH			4730	154
4302 19 20				
BISAMRATTENFELL GEGERBT ZUGERICHT				
	STUECK		STUECK	
EINF	2180*	9*	23132*	213*
GEW DT	1		17	
PV			4518	19
EU			21	4
POLEN	2180	9	23000	168
AUSF	25122*	127*	135999*	745*
GEW DT	14		75	
EU	9610	59	31727	198
GRIECH	9610	59	31227	192
TSCHE	15512	68	95043	488
4302 19 30				
FUCHSFELL GEGERBT ZUGERICHTET				
	STUECK		STUECK	
EINF	11723*	893*	30392*	2156*
GEW DT	62		149	
AUS LG			520	12
EU	5988	674	13278	1389
FRANKR			313	72
DAENM	1367	153	1558	175
FINNL	4621	521	9862	1028
ESTLD			2662	154
POLEN	4167	159	10356	481
AUSF	6788*	706*	38814*	4140*
GEW DT	27		183	
PV	134	9	134	9
EU	4438	407	11002	985
NIEDL	21	3	907	125
ITAL			1125	133
GRIECH	2813	265	6150	426
SPAN	1082	78	1488	122
TUERK	954	134	23090	2829
POLEN	769	47	3538	163
4302 19 41				
WHITECOAT/BLUEBACKFELL GEGERBT ZUG				
	STUECK		STUECK	
EINF	*	*	*	*
AUSF	*	*	200*	6*
EU			200	6
4302 19 49				
HUND- OHRENROBBEFELL GEGERBT ZUGER				
	STUECK		STUECK	
EINF	*	*	842*	44*

Wichtigste Ursprungs- und Bestimmungs-Laender	APRIL 1999 dt = 100kg	APRIL 1999 1000 DM	JAN./APR. 1999 dt = 100kg	JAN./APR. 1999 1000 DM
GEW DT			4	
AUSF	*	*	*	*
4302 19 50				
SEEOTTER- NUTRIAFELL GEGERBT ZUGER				
	STUECK		STUECK	
EINF	9134*	372*	24784*	787*
GEW DT	14		33	
PV	900	13	900	13
AUS LG	1500	48	3429	111
EU	330	18	1092	71
FRANKR			762	53
ARGENT	7268	334	20529	656
AUSF	5082*	55*	12497*	277*
GEW DT	6		14	
PV			1536	15
EU	311	8	4106	179
FRANKR			1223	53
4302 19 60				
MURMELTIERFELL GEGERBT ZUGERICHTET				
	STUECK		STUECK	
EINF	*	*	*	*
AUSF	*	*	*	*
4302 19 70				
FELL V WILDKATZE ALLER ART GEGERBT				
	STUECK		STUECK	
EINF	181*	86*	181*	86*
GEW DT	1		1	
EU	181	86	181	86
FRANKR	181	86	181	86
AUSF	51*	27*	65*	34*
EU	51	27	65	34
4302 19 80				
SCHAF- LAMMFELL GEGERBT ZUGERICHT				
	STUECK		STUECK	
EINF	75442*	1828*	371081*	8488*
GEW DT	572		2397	
PV	587	23	587	23
AUS LG	7519	243	30205	847
EU	5165	334	120753	3450
FRANKR			55682	980
NIEDL			3855	99
ITAL	3484	263	14391	818
PORTUG	134	7	8977	282
SPAN	564	25	30374	1029
BELGI	983	39	5196	190
ISLAND	8499	172	9924	230
TUERK	18460	244	28511	379
POLEN	5614	64	58607	600
TSCHE	744	11	13046	282
RUMAEN	1500	39	4002	103
USA			1995	104
ARGENT	10400	295	59588	1448
CHINA	4358	64	6916	160
AUSTRL	4480	186	5920	228
NEUSEE	11918	409	44070	1221
AUSF	51099*	2080*	145927*	5815*
GEW DT	372		1048	
PV	5671	280	27557	1208
EU	12206	435	56216	2314
NIEDL	29	2	1371	81
ITAL	638	57	1562	82
G BRIT	420	38	2884	202
DAENM	252	11	2343	111
GRIECH	526	48	5282	415
PORTUG	2350	96	9235	355
SCHWED	2795	62	14960	480
OESTER	450	20	12249	363
BELGI	4330	84	4439	89
SCHWZ	568	29	3172	121
LETTLD	23	1	1839	93
POLEN	3105	91	8862	207
TSCHE	3815	290	15341	744
UNGARN	4926	230	27917	1124
RUMAEN	2136	241	2149	242
RUSSLD	12331	69	12356	70
KROAT	6793	386	9639	526
NEUSEE	2157	176	2355	184
4302 19 95				
ANDERE PELZFELLE GEGERBT ZUGERICHTET				
	DT		DT	
EINF	41*	1007*	167*	2933*

Wichtigste Ursprungs- und Bestimmungs-Laender	APRIL 1999 dt = 100kg	APRIL 1999 1000 DM	JAN./APR. 1999 dt = 100kg	JAN./APR. 1999 1000 DM
PV			2	65
AUS LG	1	3	12	231
EU	14	513	63	1283
FRANKR	1	61	1	116
ITAL	10	418	15	657
PORTUG			35	419
ESTLD			4	73
POLEN	18	218	48	692
USA	1	63	3	250
KANADA		28	12	137
CHINA	6	72	23	235
AUSF	58*	1112*	106*	2864*
PV	3	23	6	68
EU	4	252	17	968
FRANKR		2		153
ITAL		2	7	334
GRIECH	4	213	8	419
SCHWZ	1	117	1	138
TUERK	8	86	9	99
POLEN	3	98	5	167
TSCHE	3	53	3	60
RUSSLD		50		55
KROAT	1	67	1	70
USA		63		63
MALAYS	32	267	59	502
HONGK		3	1	604
4302 20 00				
TEILE V PELZFELL GEGERBT ZUGERICHTET				
EINF	10*	10*	573*	95*
EU			13	10
AUSF	20*	241*	68*	453*
PV	2	87	3	136
EU	7	15	39	41
RUMAEN	2	75	3	111
4302 30 10				
"AUSGELASSENE" PELZFELLE GEGERBT				
EINF	*	*	*	17*
EU				17
AUSF	3*	11*	5*	21*
4302 30 21				
NERZFELL ZUSAMMGESETZT GEGERBT USW				
	STUECK		STUECK	
EINF	689*	423*	6050*	3290*
GEW DT	8		66	
PV			318	52
EU	295	109	4538	2010
GRIECH	294	108	3701	1908
CHINA	369	311	1070	1198
AUSF	601*	200*	1171*	549*
GEW DT	3		5	
PV	373	42	549	70
EU	118	86	388	340
GRIECH	86	55	258	212
4302 30 25				
KANIN/HASENFELL ZUSGESETZT GEGERBT				
	STUECK		STUECK	
EINF	9049*	468*	16544*	860*
GEW DT	32		58	
PV	296	7	296	7
EU	7311	435	13106	824
SPAN	7202	400	12844	766
AUSF	2159*	198*	4479*	433*
GEW DT	10		17	
PV	114	6	168	9
EU	423	73	987	152
GRIECH	292	53	683	118
SLOWEN	1098	77	1105	78
4302 30 31				
ASTRACHLAMMFELL ZUSGESETZT GEGERBT				
	STUECK		STUECK	
EINF	962*	56*	3901*	233*
GEW DT	6		25	
AUS LG	68	2	118	4
EU	90	12	604	62
CHINA	368	14	2754	120
AUSF	458*	95*	2382*	350*

Wichtigste Ursprungs- und Bestimmungs-Laender	APRIL 1999 dt = 100kg	APRIL 1999 1000 DM	JAN./APR. 1999 dt = 100kg	JAN./APR. 1999 1000 DM
GEW DT	2		7	
EU	424	42	850	129
NORWEG			1417	57
KANADA			39	79
4302 30 35				
BIBERFELL ZUSGESETZT GEGERBT ZUGER				
	STUECK		STUECK	
EINF	*	*	*	*
AUSF	*	*	*	*
4302 30 41				
BISAMRATTENFELL ZUSGESETZT GEGERBT				
	STUECK		STUECK	
EINF	2045*	213*	7037*	804*
GEW DT	25		83	
PV	129	25	327	74
EU	92	26	533	141
GRIECH	32	14	416	113
TSCHE	1911	182	6327	641
AUSF	778*	316*	2136*	769*
GEW DT	3		11	
PV	39	21	237	87
EU	221	56	608	178
UNGARN	200	93	200	93
RUMAEN			119	55
SKOREA	235	118	490	281
4302 30 45				
FUCHSFELL ZUSGESETZT GEGERBT ZUGER				
	STUECK		STUECK	
EINF	658*	85*	5138*	195*
GEW DT	6		16	
AUS LG			12	3
EU	570	84	4922	154
GRIECH	302	67	4654	137
AUSF	84*	8*	183*	14*
EU	74	6	167	11
4302 30 51				
WHITECOATFELL USW ZUSGESETZT USW				
	STUECK		STUECK	
EINF	*	*	*	*
AUSF	*	*	*	*
4302 30 55				
HUND/OHRENROBBEFELL ZUSGESETZT USW				
	STUECK		STUECK	
EINF	*	*	16*	6*
EU			16	6
AUSF	*	*	36*	13*
EU			36	13
4302 30 61				
SEEOTTER/NUTRIAFELL ZUSGESETZT USW				
	STUECK		STUECK	
EINF	115*	47*	436*	185*
GEW DT	1		5	
PV	45	10	95	22
AUS LG	10	5	120	46
EU			50	11
ARGENT	70	37	291	152
AUSF	580*	91*	781*	159*
GEW DT	2		3	
PV	20	4	126	22
EU	66	49	133	85
4302 30 65				
MURMELTIERFELL ZUSGESETZT GEGERBT				
	STUECK		STUECK	
EINF	*	*	*	*
AUSF	*	*	*	*

Wichtigste Ursprungs- und Bestimmungs-Laender	APRIL 1999 dt = 100kg	APRIL 1999 1000 DM	JAN./APR. 1999 dt = 100kg	JAN./APR. 1999 1000 DM
4302 30 71				
FELL WILDKATZE ALLE ART ZUSGESETZT				
	STUECK		STUECK	
EINF	*	*	*	*
AUSF	*	*	*	*
4302 30 75				
AND PELZFELLE ZUSAMMGESETZT GEGERBT				
	DT		DT	
EINF	135*	2488*	342*	5229*
PV				20
AUS LG			4	32
EU	4	95	11	562
ITAL	2	54	5	345
POLEN	8	28	41	88
UNGARN	3	122	8	293
RUSSLD		20	2	173
BR JUG	62	151	146	375
ARGENT		1	2	58
CHINA	51	2022	115	3532
AUSF	15*	598*	50*	1901*
PV				12
EU	11	557	42	1435
FRANKR	3	196	5	269
ITAL	2	131	5	431
GRIECH	1	44	3	245
FINNL	1	66	1	84
OESTER	1	48	21	199
TSCHE	3	77	6	157
HONGK		8	1	140
4303 10 10				
BEKLEIDG USW WHITECOAT- BLUEBACKFELL				
EINF	*	*	*	*
AUSF	*	*	*	*
4303 10 90				
BEKLEIDUNG -ZUBEHOER AUS AND PELZFELL				
EINF	411*	6003*	919*	24689*
LV				23
PV	20	323	30	734
AUS LG		2	12	1696
EU	53	2975	197	12887
ITAL	4	399	11	1099
GRIECH	46	2297	177	11069
SPAN	2	143	2	159
SCHWED	1	95	1	95
FINNL		28	1	164
OESTER		8	5	199
SCHWZ		5	18	1746
TUERK	37	317	89	1281
POLEN	2	21	14	152
TSCHE	3	103	24	717
UNGARN	23	268	34	380
ALBAN	1	82	1	127
KROAT	8	118	8	124
URUGU	70	649	240	2994
ARGENT	2	65	6	166
INDIEN	10	175	15	244
THAIL			1	94
MALAYS	4	111	24	782
SINGAP			2	129
CHINA	2	148	15	810
SKOREA		4	23	233
HONGK	11	881	18	1509
AUSF	42*	2906*	196*	15657*
PV	2	147	5	290
EU	26	1584	97	7449
FRANKR	1	58	6	478
NIEDL		7	3	160
ITAL	4	237	11	770
GRIECH	12	518	29	1639
SPAN	4	239	15	1433
SCHWED	1	113	5	387
OESTER	4	364	22	2130
BELGI		29	5	376
NORWEG	1	53	4	249
SCHWZ	2	404	25	4961
TSCHE	2	74	7	278
UNGARN	3	58	3	151
RUMAEN			8	99
BULGAR			12	91
RUSSLD	2	175	15	970
SLOWEN	1	120	1	174
USA		8	1	131
THAIL			12	80
JAPAN	3	245	4	405
4303 90 00				
ANDERE WAREN AUS PELZFELLEN				
EINF	426*	2202*	2724*	7719*
PV				2
AUS LG	14	40	97	254

Wichtigste Ursprungs- und Bestimmungs-Laender	APRIL 1999 dt = 100kg	APRIL 1999 1000 DM	JAN./APR. 1999 dt = 100kg	JAN./APR. 1999 1000 DM
EU	3	38	105	500
ITAL	1	4	41	99
OESTER	2	34	52	275
SCHWZ	4	928	14	979
POLEN	44	69	147	242
RUMAEN	3	54	3	55
BR JUG			53	150
MAZED	177	568	804	2507
URUGU	7	9	32	116
CHINA	153	371	1344	2098
AUSTRL			114	455
NEUSEE	6	25	30	134
AUSF	103*	381*	494*	1606*
EU	80	187	406	932
OESTER	72	130	364	694
POLEN	5	61	22	202
USA	9	35	38	132
4304 00 00				
KUENSTLICHES PELZWERK U WAREN DARAUS				
EINF	19*	33*	90*	299*
EU	16	18	36	151
CHINA			44	111
AUSF	18*	113*	65*	445*
EU	13	70	25	162
POLEN	1	3	20	100

ABSCHNITT IX

HOLZ UND HOLZWAREN; HOLZKOHLE; KORK UND KORKWAREN; FLECHTWAREN UND KORBMACHERWAREN

KAPITEL 44

HOLZ UND HOLZWAREN; HOLZKOHLE

Wichtigste Ursprungs- und Bestimmungs-Laender	APRIL 1999 dt = 100kg	APRIL 1999 1000 DM	JAN./APR. 1999 dt = 100kg	JAN./APR. 1999 1000 DM
4401 10 00				
BRENNHOLZ IN FORM V RUNDLINGEN USW				
EINF	10858*	135*	56790*	671*
EU			19076	123
NIEDL			11378	101
POLEN	1974	81	11666	307
TSCHE	8577	47	24177	169
AUSF	11472*	108*	49356*	367*
EU	11202	105	48771	360
DAENM	10802	104	28464	267
4401 21 00				
NADELHOLZPLAETTCHEN -SCHNITZEL				
EINF	95568*	534*	238052*	1175*
EU	64333	385	150849	775
NIEDL	5391	39	45502	313
SCHWED	24019	180	24019	180
OESTER	12795	63	16521	80
BELGI	15888	70	48806	112
TSCHE	27667	114	82625	337
AUSF	1185515*	8348*	4022712*	27358*
EU	1092694	7373	3733475	24443
FRANKR	70969	601	1537679	8462
NIEDL	40299	430	124142	974
ITAL	2642	52	3259	55
DAENM	18694	125	47305	346
FINNL	79758	908	79758	908
OESTER	749222	4126	1485596	9967
BELGI	125749	1069	446843	3651
LUXEMB	5361	62	8893	79
SCHWZ	91762	950	258007	2692
TSCHE	618	5	18720	173
4401 22 00				
PLAETTCHEN SCHNITZEL V AND HOLZ				
EINF	30651*	116*	134022*	553*
EU	30651	116	133744	506
NIEDL	30651	116	114078	425
AUSF	18120*	273*	404408*	2355*
EU	13608	93	357867	1581
ITAL	4652	47	300711	1254
DAENM	378	3	1778	54
OESTER	8356	39	53829	249
NORWEG	272	11	26909	123
TSCHE	812	67	1629	113
JAPAN	713	5	2623	121

Wichtigste Ursprungs- und Bestimmungs-Laender	APRIL 1999 dt = 100kg	APRIL 1999 1000 DM	JAN./APR. 1999 dt = 100kg	JAN./APR. 1999 1000 DM
4401 30 10				
SAEGESPAENE				
EINF	241755*	1300*	727935*	3796*
EU	170989	896	563699	2779
FRANKR	5669	29	44365	147
NIEDL	31151	241	129966	849
OESTER	132557	620	368293	1712
POLEN	14653	155	33973	405
TSCHE	53301	206	125651	561
AUSF	121620*	956*	442409*	3436*
EU	111827	845	409844	3005
FRANKR	3156	28	72153	335
NIEDL	69920	591	172919	1627
DAENM	4722	29	25092	234
OESTER	9093	50	45740	293
BELGI	23908	119	91956	444
SCHWZ	8658	67	23490	216
4401 30 90				
AND HOLZABFAELLE HOLZAUSSCHUSS USW				
EINF	234566*	2814*	752426*	8825*
EU	115778	1967	410764	5707
FRANKR	19196	120	93957	615
NIEDL	81625	1747	234648	4629
OESTER	11279	72	23006	238
SCHWZ	30559	336	103501	1299
POLEN	12368	118	37320	426
TSCHE	75212	376	196798	1176
KANADA			563	71
AUSF	213547*	2181*	1097251*	7470*
EU	198585	2038	1037529	6961
FRANKR	29719	176	278294	1136
NIEDL	56697	1100	161855	2962
ITAL	45465	266	116520	567
DAENM	2025	9	130406	593
OESTER	52039	313	117651	732
BELGI	12631	171	231752	961
SCHWZ	12079	100	44456	356
4402 00 00				
HOLZKOHLE AUCH ZUSAMMENGEPRESST				
EINF	114527*	5884*	297107*	17421*
AUS LG	503	43	504	44
EU	5184	364	9357	700
FRANKR	3870	259	6259	447
NIEDL	338	34	1725	160
SPAN	852	62	1041	71
NORWEG	24439	186	24439	186
LETTLD	228	14	5504	341
POLEN	22169	1665	58369	4113
TSCHE	10143	635	12441	768
SLOWAK	3271	182	8348	474
UNGARN	5256	369	9218	696
RUMAEN	5042	234	12009	615
B HERZ	2326	70	5525	167
NIGERI	3601	191	4946	276
S AFR	16020	1077	77728	5288
PARAGU	3738	166	16356	712
ARGENT	5753	333	22624	1447
INDONE	3368	184	16400	853
MALAYS	1309	91	1309	91
SINGAP			3930	277
AUSTRL	1216	90	4129	309
AUSF	498*	127*	2397*	492*
EU	262	70	1795	287
NIEDL	132	27	577	128
4403 10 00				
ROHHOLZ AUCH ENTRINDET IMPRAEGN				
	M3		M3	
EINF	561*	204*	3431*	1116*
GEW DT	3505		21309	
EU	61	30	871	336
SCHWED	54	26	814	306
TSCHE	321	138	1919	668
AUSF	67*	45*	264*	152*
GEW DT	442		1648	
EU	55	34	130	74
4403 20 10				
FICHTENHOLZ TANNENHOLZ ROH				
	M3		M3	
EINF	148210*	19450*	515895*	68958*
GEW DT	1098320		3892478	
EU	54834	7940	232216	34005
FRANKR	5371	689	31719	3879
NIEDL	960	57	1873	139
DAENM	3101	399	9815	1264
SCHWED	4381	793	17972	4094
FINNL	4925	967	27701	4826
OESTER	1984	464	4139	1209
BELGI	29912	4124	132137	17840
LUXEMB	4200	447	6590	714
NORWEG	2569	287	5277	643
SCHWZ	6353	649	17799	1765
ESTLD	23313	2659	82199	9958
LETTLD	28	9	7114	802
POLEN	385	59	447	74
TSCHE	36929	4833	93386	12481
RUSSLD	23742	3001	76918	9125
AUSF	198621*	26675*	598985*	77496*
GEW DT	1558246		4640132	
EU	183538	25231	531139	70078
FRANKR	3399	286	8222	820
NIEDL	2632	204	4824	379
ITAL	24891	3499	94472	12847
DAENM	3042	250	10141	801
SCHWED			2419	653
OESTER	144211	20672	392751	53286
BELGI	5338	332	17692	1174
NORWEG			12026	713
SCHWZ	1922	164	5637	540
TSCHE	11673	1107	39466	3538
SLOWEN	1423	156	4264	470
JAPAN			6318	2124
4403 20 30				
KIEFERNHOLZ ROH				
	M3		M3	
EINF	14237*	1467*	31648*	3961*
GEW DT	102014		229551	
EU	5732	431	11171	1124
NIEDL	5187	273	8659	453
SCHWED	126	67	606	293
FINNL	164	70	645	259
NORWEG			1744	432
SCHWZ	712	112	2517	369
ESTLD	727	86	7289	962
LETTLD	2756	297	2783	302
TSCHE	824	131	1475	211
RUSSLD	3427	396	4507	528
AUSF	93102*	6793*	355644*	24596*
GEW DT	789976		2965411	
EU	48351	3511	167685	10912
NIEDL	3565	261	8815	557
ITAL	318	223	492	334
DAENM	711	61	963	75
SCHWED	14932	868	61655	3719
FINNL	8772	461	21806	1144
OESTER	17230	1461	61633	4395
BELGI			6307	306
LUXEMB	2441	146	5017	284
NORWEG	1500	75	9411	546
TSCHE	42747	3188	175815	12492
JAPAN			1643	542
4403 20 90				
ANDERES NADELROHHOLZ				
	M3		M3	
EINF	36922*	3933*	101725*	12036*
GEW DT	257435		686392	
EU	12929	808	31614	2582
FRANKR	19	9	342	189
NIEDL	10866	477	17311	805
DAENM	110	40	479	173
BELGI	1908	261	12052	1312
SCHWZ	2095	331	6141	922
ESTLD	301	100	897	299
POLEN	421	68	1292	261
TSCHE	20788	2541	60295	7557
RUSSLD	294	58	1131	180
KANADA			82	140
AUSF	33567*	2256*	78247*	5545*
GEW DT	238141		606864	
EU	33323	2158	75566	5124
FRANKR	521	10	2351	108
ITAL			1183	121
DAENM	1851	221	21351	1417
SCHWED	10751	548	17557	917
OESTER	9039	967	18022	1983
BELGI	9164	333	12972	491
LUXEMB	1997	79	2011	80
NORWEG			1653	77
LIECHT	124	68	344	124
SCHWZ	22	5	466	166
4403 41 00				
DARK RED MERANTI USW -ROHHOLZ				
	M3		M3	
EINF	*	*	16*	20*
GEW DT			115	
AUSF	5*	5*	11*	13*
GEW DT	36		117	
4403 49 10				
SAPELLI ACAJOU USW IROKO -ROHHOLZ				
	M3		M3	
EINF	1756*	964*	9667*	5548*
GEW DT	15736		84826	
AUS LG	16	7	141	67
KAMERU	1385	769	6798	4007
ZENTAF	13	7	772	517
AE GUI			299	146
GABUN	39	24	797	317
R KONG	319	164	733	377
DR KON			260	165
AUSF	465*	343*	993*	720*
GEW DT	3230		7493	
EU	441	309	734	468
G BRIT	128	92	135	97
SCHWED	105	67	105	67
POLEN	6	6	60	56
INDONE			83	85
4403 49 20				
OKOUME-ROHHOLZ				
	M3		M3	
EINF	997*	428*	2288*	957*
GEW DT	6017		13888	
AUS LG			13	5
AE GUI	195	80	540	204
R KONG	802	348	1735	748
AUSF	57*	37*	117*	75*
GEW DT	347		735	
EU	10	9	10	9
4403 49 30				
OBECHE-ROHHOLZ				
	M3		M3	
EINF	3826*	1387*	13649*	4941*
GEW DT	22784		85575	
KAMERU	3826	1387	13386	4854
AE GUI			263	87
AUSF	87*	44*	814*	348*
GEW DT	522		4894	
EU	13	6	260	73
NIEDL	13	6	250	73
SCHWZ	74	38	564	275
4403 49 40				
SIPO-ROHHOLZ				
	M3		M3	
EINF	2437*	1646*	8506*	5635*
GEW DT	19571		68432	
AUS LG	120	74	120	74
KAMERU	1721	1176	5160	3461
ZENTAF	209	139	889	575
GABUN	91	61	312	210
R KONG	416	270	1653	1055
DR KON			338	243
AUSF	12*	16*	1326*	1022*
GEW DT	83		9447	
EU	12	16	633	459
FRANKR			109	60
DAENM	12	16	391	300
BELGI			84	62
SCHWZ			693	563
4403 49 50				
LIMBA-ROHHOLZ				
	M3		M3	
EINF	391*	137*	1656*	718*
GEW DT	3138		12727	
KAMERU	391	137	957	399
R KONG			517	267
DR KON			184	52
AUSF	*	*	*	*
4403 49 60				
TIAMA MANSONIA ILOMBA USW -ROHHOLZ				
	M3		M3	
EINF	998*	341*	3582*	1167*
GEW DT	10335		38085	
KAMERU	663	232	3112	1019
GABUN	335	109	456	142

Wichtigste Ursprungs- und Bestimmungs-Laender	APRIL 1999 dt = 100kg	APRIL 1999 1000 DM	JAN./APR. 1999 dt = 100kg	JAN./APR. 1999 1000 DM
AUSF	237*	121*	481*	245*
GEW DT	2729		5355	
EU	213	95	434	192
NIEDL	204	90	355	158
4403 49 70				
VIROLA MAHOGANY USW -ROHHOLZ				
	M3		M3	
EINF	*	*	*	*
AUSF	*	*	*	*
4403 49 90				
ANDERES TROPISCHES ROHHOLZ				
	M3		M3	
EINF	2489*	2177*	9036*	7951*
GEW DT	21742		77128	
AUS LG	8	1	152	92
KAMERU	903	846	4341	3290
ZENTAF	4	2	194	160
GABUN	297	173	1557	725
R KONG	1184	1074	1492	1276
ANGOLA			96	84
MYAN	40	59	1025	2215
AUSF	307*	281*	2299*	2095*
GEW DT	2639		20306	
EU	188	125	1631	1128
FRANKR			185	90
NIEDL			372	143
G BRIT	133	77	356	177
SPAN			165	223
OESTER			48	104
BELGI	52	39	390	317
SCHWZ			20	52
TUERK			64	105
CHINA	105	142	188	248
JAPAN			96	139
TAIWAN			131	186
4403 91 00				
EICHENROHHOLZ				
	M3		M3	
EINF	3804*	1731*	12754*	6264*
GEW DT	39915		128738	
EU	885	396	4024	1934
FRANKR	782	298	3181	1235
NIEDL			218	116
OESTER	25	30	169	176
BELGI	53	38	279	234
LUXEMB	26	30	107	117
POLEN	377	148	1131	327
TSCHE	504	136	1407	376
UNGARN	1467	676	3305	1555
RUMAEN	119	51	193	106
UKRAIN	166	115	685	367
RUSSLD	93	56	145	78
USA	163	141	1737	1431
AUSF	4278*	1317*	15697*	4626*
GEW DT	41140		153896	
EU	3410	820	11815	2608
FRANKR	1341	480	3085	1291
NIEDL	295	40	1354	137
ITAL	564	66	2668	411
DAENM	1012	172	2325	417
SCHWED	178	42	1531	138
BELGI			612	160
POLEN	256	136	690	361
INDONE			916	313
CHINA	230	222	1057	790
TAIWAN	301	90	711	369
4403 92 00				
BUCHENROHHOLZ				
	M3		M3	
EINF	21141*	8187*	45173*	23024*
GEW DT	222827		475601	
EU	17653	6545	32392	16852
FRANKR	11930	4743	23081	13028
DAENM	1252	400	2679	913
OESTER	715	452	1822	1233
BELGI	3756	950	4806	1676
SCHWZ	656	438	2025	1514
LITAU	85	78	99	87
POLEN	485	273	1807	1088
TSCHE	988	167	2465	518
SLOWAK	107	58	1090	552
UNGARN	257	166	918	538
RUMAEN	431	240	2323	1074
UKRAIN	369	170	1582	511
SLOWEN			239	186
AUSF	89274*	35358*	304667*	121974*
GEW DT	875022		2955844	
EU	53740	6591	184660	24491
FRANKR	1193	631	11477	2854
NIEDL			1829	339
ITAL	6544	1108	25916	3655
G BRIT			2046	1477
DAENM	9722	1921	25116	4942
SPAN	218	78	541	241
SCHWED	32240	2284	97193	6921
FINNL			4453	1743
OESTER	3000	301	13768	1575
BELGI	823	368	2321	744
SCHWZ	1762	477	8633	2508
ESTLD	493	394	810	645
POLEN	432	252	1540	889
TSCHE	83	51	250	151
KANADA			238	190
INDIEN	77	86	441	279
THAIL	132	143	173	196
INDONE	835	496	1969	1156
MALAYS	123	123	276	282
CHINA	23921	20884	69124	60713
SKOREA	185	118	487	274
JAPAN			1591	673
TAIWAN	919	536	4095	2635
HONGK	6452	5065	29874	26606
AUSTRL			114	98
4403 99 10				
PAPPELROHHOLZ				
	M3		M3	
EINF	25*	12*	84*	59*
GEW DT	186		706	
EU			33	35
AUSF	7707*	515*	29810*	2220*
GEW DT	60881		246254	
EU	7538	487	29355	2154
NIEDL	4373	316	15986	1084
ITAL	65	6	7226	737
BELGI	2710	150	5715	315
4403 99 30				
EUKALYPTUS-ROHHOLZ				
	M3		M3	
EINF	*	*	146*	2*
GEW DT			4	
AUSF	*	*	*	*
4403 99 50				
BIRKEN ROHHOLZ				
	M3		M3	
EINF	2371*	1817*	7773*	5856*
GEW DT	22574		73603	
EU	2270	1755	7150	5281
FRANKR			171	141
FINNL	2268	1751	6977	5136
ESTLD			134	77
USA	22	32	192	393
AUSF	578*	55*	4143*	772*
GEW DT	6547		43096	
EU	578	55	4100	759
SCHWED			717	63
OESTER	578	54	2488	646
4403 99 98				
ANDERES LAUBROHHOLZ				
	M3		M3	
EINF	13350*	11356*	37960*	37234*
GEW DT	118881		319051	
AUS LG			15	3
EU	4050	2818	10149	8289
FRANKR	3581	2513	8434	6857
G BRIT	141	120	857	798
OESTER			128	110
BELGI	328	185	719	502
NORWEG			42	50
SCHWZ	614	277	1660	755
POLEN	554	347	1308	730
UNGARN	194	65	403	181
UKRAIN	163	43	397	262
RUSSLD	78	76	136	117
KROAT	19	15	49	65
B HERZ	40	19	135	92
KAMERU	168	89	1228	943
GABUN	276	165	1025	586
R KONG	32	22	968	801
MOSAMB	20	26	693	825
USA	3493	4963	12300	17102
KANADA	95	60	562	866
BRASIL	2944	1319	2944	1319
JAPAN	316	940	1173	3723
AUSF	9404*	1987*	18968*	6386*
GEW DT	100584		187312	
EU	8518	1250	14630	2807
FRANKR	1623	246	2679	343
ITAL	4069	693	5817	1100
DAENM	72	73	701	395
OESTER	1811	160	3945	769
SCHWZ	713	496	2934	2239
TSCHE	30	11	313	546
USA	40	117	58	164
INDIEN			81	94
CHINA	16	19	468	176
TAIWAN	25	30	123	155
HONGK			231	106
4404 10 00				
NADELHOLZ GROB ZUGERICHTET USW				
	DT		DT	
EINF	19571*	783*	57439*	2421*
EU	362	54	2892	275
NORWEG	370	26	1909	139
LETTLD	2050	62	3199	116
POLEN	13143	476	39666	1472
TSCHE	2605	112	7037	266
AUSF	14991*	1023*	41373*	2899*
EU	10362	582	27594	1593
FRANKR	2107	199	8628	669
ITAL	5097	260	14597	595
DAENM	1583	66	1890	78
SCHWZ	4615	439	13224	1266
4404 20 00				
LAUBHOLZ GROB ZUGERICHTET USW				
EINF	2058*	202*	7249*	837*
EU	710	122	3618	563
NIEDL	136	14	1314	220
G BRIT	320	81	1670	286
POLEN	701	29	1849	124
AUSF	85*	24*	868*	170*
EU	10	6	49	23
ARGENT			442	69
4405 00 00				
HOLZWOLLE HOLZMEHL				
EINF	923*	35*	2739*	114*
EU	473	15	1590	54
AUSF	5810*	370*	29533*	1779*
LV			64	44
EU	2011	115	10610	494
NIEDL	607	45	2056	156
DAENM	1043	41	4417	177
SCHWZ	1064	95	5990	625
SKOREA	1550	70	4659	220
4406 10 00				
HOLZBAHNSCHWELLEN NICHT IMPRAEG				
	M3		M3	
EINF	947*	379*	2071*	1063*
GEW DT	8803		19881	
EU	888	351	1793	921
FRANKR	888	351	1513	737
NIEDL			280	184
TSCHE	59	28	270	132
AUSF	119*	39*	316*	130*
GEW DT	1130		2949	
EU	119	39	316	130
DAENM			135	79
4406 90 00				
ANDERE HOLZBAHNSCHWELLEN				
	M3		M3	
EINF	341*	110*	1616*	712*
GEW DT	3077		14455	
EU	323	94	1598	696
FRANKR	168	74	721	336
NIEDL	155	20	877	360
AUSF	3466*	859*	8966*	2716*
GEW DT	32279		80230	
EU	2520	231	5552	631
FRANKR			750	94
NIEDL	2520	231	4628	427
OESTER			274	110
NORWEG	629	466	1314	972
SCHWZ	240	131	1306	792
TSCHE	77	31	599	240
LIBYEN			40	52
4407 10 10				
NADELHOLZ LAENGSGES KEILVERZ >6MM				
	M3		M3	
EINF	2703*	1771*	8606*	5608*

Wichtigste Ursprungs- und Bestimmungs-Laender	APRIL 1999 dt = 100kg	APRIL 1999 1000 DM	JAN./APR. 1999 dt = 100kg	JAN./APR. 1999 1000 DM
GEW DT	13696		44995	
AUS LG			46	34
EU	1905	1438	4726	3619
FRANKR	114	107	145	138
DAENM	5	4	107	94
SCHWED	319	162	738	477
FINNL	376	314	1347	1004
OESTER	1087	848	2287	1816
NORWEG	302	134	1011	397
LETTLD	37	6	127	58
POLEN	22	8	574	460
TSCHE	240	64	569	163
UNGARN	159	100	874	596
AUSF	8691*	5463*	14051*	8939*
GEW DT	41077		66727	
EU	7485	4577	10667	6529
FRANKR	27	16	709	448
NIEDL	506	221	806	264
ITAL	1169	806	1467	1011
GRIECH			107	78
OESTER	5783	3534	7763	4720
SCHWZ	790	610	1605	1240
POLEN	108	67	188	129
TSCHE	22	12	179	106
SLOWEN	215	139	999	614
KROAT			220	190
4407 10 31				
FICHTENHOLZ LAENGSGES GEHOBELT>6MM				
	M3		M3	
EINF	39594*	16108*	114963*	49637*
GEW DT	197110		575492	
EU	35319	14660	99226	43552
FRANKR	265	118	522	295
NIEDL	2309	1753	7635	5868
ITAL	218	105	219	106
DAENM	149	90	499	319
GRIECH			123	56
SCHWED	16802	7418	53703	23610
FINNL	7682	2826	18266	7018
OESTER	7807	2254	16276	5734
BELGI	287	96	1933	612
NORWEG	859	446	4815	2427
ESTLD	406	125	2092	718
LETTLD	542	205	1834	694
LITAU	360	117	1152	436
POLEN	966	339	2973	956
TSCHE	740	109	1197	264
RUSSLD	177	44	649	135
SLOWEN			49	58
AUSF	12188*	4671*	52243*	18041*
GEW DT	63431		292282	
EU	4833	1885	31542	9946
FRANKR	18	9	5621	1105
NIEDL	1173	456	6485	2190
ITAL	1222	486	3709	1680
G BRIT	796	269	1467	489
DAENM	147	52	188	75
OESTER	757	306	3276	1268
BELGI	689	278	10707	3071
SCHWZ	1652	786	6100	2487
POLEN	62	21	933	515
TSCHE	247	154	978	494
SLOWEN	3981	1218	7247	2352
MALI	152	56	152	56
USA			108	50
JAPAN	1237	536	4964	1984
4407 10 33				
KIEFERNHOLZ LAENGSGES GEHOB>6MM				
	M3		M3	
EINF	9954*	3455*	28486*	10782*
GEW DT	63415		189638	
EU	497	247	2005	1121
DAENM	139	54	190	67
SCHWED	326	172	1429	808
FINNL	32	21	256	170
OESTER			118	64
NORWEG	355	206	1758	874
SCHWZ	2380	541	5299	1440
LETTLD	125	38	544	243
LITAU	165	62	454	142
POLEN	6000	2209	17308	6520
TSCHE	241	82	460	203
RUSSLD	68	30	210	112
AUSF	6976*	2231*	14706*	4841*
GEW DT	36715		77670	
EU	6888	2190	13996	4488
NIEDL	869	291	2644	901
ITAL	5974	1883	11204	3534
SCHWZ	32	17	165	102
JAPAN			348	174
4407 10 38				
AND NADELHOLZ LAENGSGES GEHOB>6MM				
	M3		M3	
EINF	6951*	2676*	23675*	9429*
GEW DT	47927		166046	
AUS LG			35	39
EU	771	394	2226	1664
FRANKR	45	32	318	341
ITAL			302	378
DAENM	35	54	111	79
SCHWED	561	236	561	236
OESTER	78	45	766	520
ESTLD	271	106	927	354
LETTLD	68	15	609	193
LITAU	345	99	1242	407
POLEN	4696	1625	15387	5530
TSCHE	319	117	493	190
USA	92	37	522	370
KANADA	232	228	516	474
AUSF	872*	406*	2773*	1357*
GEW DT	5642		18449	
EU	660	231	2074	822
FRANKR	2	4	578	191
NIEDL	155	47	299	160
DAENM	402	158	648	296
BELGI			73	57
SCHWZ	77	57	393	304
TSCHE	71	59	121	98
4407 10 50				
NADELHOLZ LAENGSGES GESCHLIFF>6MM				
	M3		M3	
EINF	2408*	1115*	5496*	2622*
GEW DT	13208		31156	
EU	2175	1012	5263	2519
SCHWED	677	265	1413	555
FINNL	1167	482	3062	1312
OESTER	228	178	542	421
POLEN	233	103	233	103
AUSF	99*	96*	428*	471*
GEW DT	497		2030	
EU	67	67	360	397
OESTER	33	33	119	120
BELGI	20	19	155	159
4407 10 91				
FICHTEN- TANNENHOLZ LAENGSGES >6MM				
	M3		M3	
EINF	282770*	86519*	1010140*	311930*
GEW DT	1574226		5557339	
AUS LG	313	82	1068	273
EU	145437	49743	550591	190542
FRANKR	102	41	565	278
NIEDL	1161	453	3679	1458
DAENM	951	428	2636	1118
SCHWED	69076	23869	235286	80836
FINNL	54833	18972	240179	84532
OESTER	14728	4979	56689	19070
BELGI	2908	968	9510	3066
LUXEMB	39	12	326	100
NORWEG	13526	4601	55427	18660
SCHWZ	127	62	308	180
ESTLD	5601	1817	21651	6836
LETTLD	21515	5510	68425	17873
LITAU	19440	4711	72610	14734
POLEN	4902	1329	18131	5021
TSCHE	21427	5004	76581	21671
SLOWAK	1101	305	4956	1338
RUMAEN	1167	334	3113	911
UKRAIN	801	153	1907	359
W RUSS	14792	3359	43898	9625
RUSSLD	32779	8329	91844	23323
USA	122	250	259	647
KANADA			45	69
AUSF	107916*	34897*	355011*	111788*
GEW DT	655732		2196060	
EU	97520	30678	322710	99404
FRANKR	26836	8906	121047	40026
NIEDL	9490	2559	34926	8410
ITAL	39859	12534	106068	32406
G BRIT	1693	600	4685	1740
DAENM	370	194	1398	492
GRIECH	157	63	616	232
SPAN	623	245	3009	1141
SCHWED			309	82
OESTER	12477	4075	31736	10492
BELGI	4313	1011	15736	3518
LUXEMB	1611	454	2875	726
LIECHT	31	20	215	137
SCHWZ	3477	1305	10581	3787
LETTLD	44	10	285	81
POLEN	129	50	212	85
TSCHE	761	203	2246	596
SLOWEN	532	170	2990	781
LIBYEN	3	1	255	77
USA	1819	894	2357	1164
JAPAN	3477	1491	12732	5413
4407 10 93				
KIEFERNHOLZ LAENGSGESAEGT DICK>6MM				
	M3		M3	
EINF	45080*	15288*	147743*	52546*
GEW DT	305124		994379	
EU	13071	5949	46859	25183
FRANKR	418	172	1851	898
NIEDL			271	179
IRLAND			373	334
SPAN	336	86	822	630
SCHWED	4879	2777	16795	8974
FINNL	6842	3654	23887	12785
OESTER	502	222	2474	1200
NORWEG	996	387	2118	938
SCHWZ	45	41	193	189
ESTLD	504	221	1337	535
LETTLD	2696	827	9321	3085
LITAU	1608	398	5891	1520
POLEN	11716	3405	37785	11009
TSCHE	1230	307	4005	1090
UKRAIN	2437	451	5927	1104
W RUSS	8124	1579	26998	5527
RUSSLD	2435	573	5874	1332
USA	59	62	711	649
KANADA	43	66	132	222
AUSF	15269*	5220*	34283*	12613*
GEW DT	93816		207457	
EU	10864	3556	25245	9050
FRANKR	458	219	1106	697
NIEDL	1106	372	4246	1479
ITAL	4470	1351	6494	1990
DAENM	26	18	324	271
SPAN	1555	558	4492	1614
OESTER	2301	736	4445	1944
BELGI	896	250	3985	971
SCHWZ	289	201	526	319
POLEN	407	121	709	250
TSCHE	447	134	1064	346
SLOWEN	2270	741	3930	1259
JAPAN	988	457	2601	1278
4407 10 98				
AND NADELHOLZ LAENGSGES DICKE >6MM				
	M3		M3	
EINF	74016*	24145*	253772*	91202*
GEW DT	509294		1701022	
PV			33	10
AUS LG	190	197	1444	1527
EU	4213	1845	21377	8554
FRANKR	227	116	956	545
ITAL	76	27	374	225
DAENM	417	165	975	402
OESTER	3267	1439	18171	5971
BELGI	70	37	463	234
SCHWZ	75	63	300	217
ESTLD	2383	763	8945	2906
LETTLD	6275	1795	21548	5168
LITAU	4655	1148	15337	3809
POLEN	13904	3591	45839	12207
TSCHE	23962	6405	76510	20697
SLOWAK	2260	603	5350	1660
RUMAEN	1375	406	4062	1285
UKRAIN	738	163	3699	787
W RUSS	1401	326	5483	1228
RUSSLD	7896	1940	19272	5717
USA	2556	2466	11194	10609
KANADA	2111	2331	13083	14252
HONDUR	56	50	189	172
INDONE	53	191	175	771
AUSF	41739*	13439*	116258*	43633*
GEW DT	261536		737598	
PV			77	28
EU	37419	11089	103616	36184
FRANKR	3823	1127	9760	3030
NIEDL	11683	3341	34341	10637
ITAL	5859	1884	21689	6538
G BRIT	609	220	1542	555
DAENM	3351	1179	4776	1701
SPAN	87	30	490	276
OESTER	1626	652	9591	7641
BELGI	10236	2600	19085	5160
LUXEMB	69	35	1993	475
SCHWZ	2891	1449	8572	4513
POLEN	377	190	962	500
TSCHE	358	217	1009	668
UNGARN	138	54	574	314
SLOWEN	108	122	596	682
USA			132	62
INDONE			60	147
JAPAN	398	274	573	386
4407 24 10				
VIROLA USW LAENGSGES KEILVERZINK>6MM				
	DT		DT	
EINF	*	*	*	*
AUSF	1*	8*	1*	8*
4407 24 30				
VIROLA USW LAENGSGES GEHOBELT>6MM				
	M3		M3	
EINF	99*	109*	306*	316*
GEW DT	139		421	
ECUAD	46	34	151	122
PAPUA	52	66	154	185
AUSF	*	11*	7*	47*
GEW DT	3		33	
EU		3	5	18

Wichtigste Ursprungs- und Bestimmungs-Laender	APRIL 1999 dt = 100kg	APRIL 1999 1000 DM	JAN./APR. 1999 dt = 100kg	JAN./APR. 1999 1000 DM
4407 24 50				
VIROLA USW LAENGSGES GESCHLIFFEN>6MM				
	DT		DT	
EINF	15*	18*	118*	128*
EU		2		2
ECUAD	15	16	118	126
AUSF	1*	11*	9*	46*
EU	1	7	8	31
4407 24 90				
VIROLA USW LAENGSGESAEGT DICKE>6MM				
	M3		M3	
EINF	36*	69*	641*	1329*
GEW DT	225		4198	
USA	36	69	36	69
ECUAD			106	166
BRASIL			469	1060
AUSF	21*	24*	113*	144*
GEW DT	55		307	
EU			38	57
4407 25 10				
RED MER USW LAENGSGES KEILVERZINK>6MM				
	DT		DT	
EINF	*	*	33*	9*
EU			33	9
AUSF	218*	51*	1084*	195*
EU			253	42
4407 25 31				
RED MERANTI PARKETTSTAB USW GEHOB				
	M2		M2	
EINF	*	*	*	*
AUSF	1743*	109*	7484*	578*
GEW DT	188		1063	
EU			40	1
RUSSLD	1743	109	7444	577
4407 25 39				
RED MER USW LAENGSGES GEHOBELT>6MM				
	M3		M3	
EINF	140*	130*	530*	513*
GEW DT	800		3032	
EU	126	111	415	361
NIEDL	126	111	241	200
BELGI			174	161
MALAYS			64	81
AUSF	129*	150*	337*	442*
GEW DT	816		2218	
EU	2	3	11	27
TSCHE	110	125	246	289
4407 25 50				
RED MER USW LAENGSGES GESCHLIFF >6MM				
	DT		DT	
EINF	*	*	*	*
AUSF	*	*	*	*
4407 25 60				
DARK/LIGHT RED MERANTI LAENGSGES				
	M3		M3	
EINF	5817*	5518*	16657*	15046*
GEW DT	36595		106814	
EU	1472	1445	2670	2506
NIEDL	1427	1390	2544	2462
BELGI	45	55	126	144
INDONE	546	493	1797	1534
MALAYS	3633	3391	11536	10304
SINGAP	167	189	654	602
AUSF	360*	456*	1043*	1199*
GEW DT	2139		6083	
EU	281	361	623	684
NIEDL	154	180	245	280
ITAL	51	65	90	115
DAENM			87	57
OESTER	54	80	96	136
POLEN	36	49	132	170
UNGARN			87	119
SLOWEN	7	8	73	90
4407 25 80				
MERANTI BAKAU LAENGSGESAEGT >6MM				
	M3		M3	
EINF	*	*	*	*
AUSF	*	*	*	*
4407 26 10				
WHITE LAUAN USW LAENGSG KEILVERZ >6MM				
	DT		DT	
EINF	*	*	*	*
AUSF	*	*	*	*
4407 26 31				
WHITE LAUAN PARKETTSTAB USW GEHOB				
	M2		M2	
EINF	*	*	*	*
AUSF	*	*	*	*
4407 26 39				
WHITE LAU USW LAENGSG GEHOBELT>6MM				
	M3		M3	
EINF	*	*	*	*
AUSF	*	*	*	*
4407 26 50				
WHITE LAU USW LAENGSG GESCHLIFFEN>6MM				
	DT		DT	
EINF	*	*	*	*
AUSF	*	*	*	*
4407 26 70				
WHITE LAUAN/MERANTI LAENGSGES>6MM				
	M3		M3	
EINF	64*	54*	179*	146*
GEW DT	458		1159	
MALAYS	64	54	129	102
AUSF	*	*	*	*
4407 26 80				
WHITE SERAYA USW LAENGSGESAEGT>6MM				
	M3		M3	
EINF	436*	362*	1352*	1165*
GEW DT	2702		8833	
EU	14	15	155	165
BELGI			141	150
MALAYS	368	310	1143	963
AUSF	11*	14*	11*	14*
GEW DT	59		59	
4407 29 10				
KERUING USW LAENGGES KEILVERZINKT>6MM				
	DT		DT	
EINF	342*	44*	1596*	208*
GHANA	342	44	1596	208
AUSF	486*	121*	4403*	940*
EU	398	91	3299	654
FRANKR			638	127
OESTER	255	59	2332	463
SCHWZ	88	30	626	171
4407 29 20				
RIO-PALISANDER USW LAENGSGES GEHOB				
	M3		M3	
EINF	*	*	*	*
AUSF	*	*	*	*
4407 29 31				
KERUING PARKETTSTAB USW GEHOBELT				
	M2		M2	
EINF	*	*	*	*
AUSF	1*	2*	1*	2*
4407 29 39				
KERUING USW LAENGSGESAEGT GEHOBELT				
	M3		M3	
EINF	848*	736*	4456*	4197*
GEW DT	3493		19336	
EU	74	122	362	871
NIEDL	72	113	210	262
DAENM			150	600
ELFBK	57	68	224	263
GHANA	698	524	3650	2871
INDONE	19	22	98	86
AUSF	31*	52*	56*	144*
GEW DT	165		278	
EU	21	35	34	94
4407 29 50				
KERUING USW LAENGSGES GESCHLIFFEN>6MM				
	DT		DT	
EINF	53*	10*	152*	29*
EU	53	10	152	29
AUSF	*	*	*	*
4407 29 61				
AZOBE LAENGSGESAEGT DICKE >6MM				
	M3		M3	
EINF	307*	255*	1409*	1034*
GEW DT	3576		15893	
EU	172	172	589	581
NIEDL	172	172	589	581
KAMERU	135	83	819	451
AUSF	*	*	101*	79*
GEW DT			1229	
EU			79	48
4407 29 69				
KERUING USW LAENGSGESAEGT DI >6MM				
	M3		M3	
EINF	7375*	4841*	33329*	25624*
GEW DT	43950		207182	
AUS LG	14	10	14	10
EU			418	304
NIEDL			296	195
BELGI			112	72
ELFBK	43	36	861	655
GHANA	6337	3593	24309	14267
KAMERU	399	409	1986	1788
ZENTAF	65	72	474	428
R KONG			244	246
DR KON			116	104
BRASIL	25	109	38	151
MYAN			219	1601
THAIL			63	439
INDONE			208	230
MALAYS	475	584	3528	4379
SINGAP	29	37	744	914
AUSF	1884*	2009*	5778*	6469*
GEW DT	11475		34628	
EU	1517	1592	4566	4912
FRANKR	29	75	173	767
NIEDL	65	87	501	509
G BRIT	748	711	1130	1107
IRLAND	39	41	182	169
DAENM	174	206	557	685
FINNL	67	132	101	161
OESTER	321	266	1139	890
BELGI	38	35	665	499
NORWEG			18	104
SCHWZ	97	100	617	664
POLEN	176	205	277	346
HONGK	35	47	139	182
4407 29 70				
AND TROP HOLZ LAENGSGES KEILVERZ>6MM				
	DT		DT	
EINF	*	*	*	*
AUSF	*	*	*	*

Wichtigste Ursprungs- und Bestimmungs-Laender	APRIL 1999 dt = 100kg	APRIL 1999 1000 DM	JAN./APR. 1999 dt = 100kg	JAN./APR. 1999 1000 DM
4407 29 83				
AND TROP HOLZ LAENGSGES GEHOB>6MM				
	M3		M3	
EINF	70*	270*	321*	1033*
GEW DT	410		1941	
EU	69	269	242	927
NIEDL	59	254	232	912
GHANA			69	98
AUSF	55*	64*	188*	231*
GEW DT	416		1315	
EU	23	18	99	80
SLOWAK	32	66	89	151
4407 29 85				
AND TROP HOLZ LAENGSG GESCHLIFFEN>6MM				
	DT		DT	
EINF	*	*	*	*
AUSF	*	*	*	*
4407 29 99				
AND TROP HOLZ LAENGSGESAEGT >6MM				
	M3		M3	
EINF	875*	879*	5309*	5316*
GEW DT	6975		39440	
EU	135	129	1148	1074
FRANKR	18	19	85	130
NIEDL	48	56	748	648
BELGI	65	50	305	286
GHANA	542	470	2625	2553
KAMERU			147	115
R KONG			79	71
DR KON			146	145
MADAG	11	97	11	100
USA			432	458
BRASIL	40	39	89	119
INDONE			29	59
MALAYS	86	84	384	380
SINGAP			57	79
AUSF	365*	893*	1823*	2932*
GEW DT	2510		13024	
EU	169	645	1007	1725
FRANKR	13	415	13	415
NIEDL	63	49	236	245
G BRIT	32	69	111	209
DAENM			293	325
SCHWED	17	20	38	70
OESTER	29	49	193	256
SCHWZ	150	175	342	442
POLEN	17	22	134	138
SLOWEN	9	7	61	58
USA			9	90
BAHRAI	13	21	31	77
CHINA			66	74
4407 91 10				
EICHENHOLZ LAENGSGES KEILVERZINK>6MM				
	DT		DT	
EINF	272*	79*	735*	228*
EU	15	11	15	11
AUSF	7*	5*	113*	58*
EU	7	5	20	12
4407 91 31				
EICHEHOLZ PARKETTSTAB USW GEHOBELT				
	M2		M2	
EINF	32090*	493*	111877*	1910*
GEW DT	3923		12590	
EU	2855	152	4864	212
OESTER	959	108	1509	116
POLEN	12205	177	58644	1196
TSCHE	4895	27	14620	119
UNGARN	1444	57	8065	183
KROAT			3991	61
AUSF	1040*	62*	4153*	238*
GEW DT	158		641	
EU	832	60	3945	226
DAENM	832	50	3232	183
4407 91 39				
EICHENHOLZ LAENGSGES GEHOBELT>6MM				
	M3		M3	
EINF	107*	216*	334*	460*
GEW DT	963		2790	
EU	71	196	189	374
FRANKR	40	68	63	84
ITAL	17	75	77	182
AUSF	37*	50*	171*	219*
GEW DT	326		1480	
EU	36	48	169	212
ITAL			20	59
4407 91 50				
EICHENHOLZ LAENGSGES GESCHLIFFEN>6MM				
	DT		DT	
EINF	*	*	315*	400*
EU			315	400
ITAL			314	399
AUSF	*	*	10*	17*
4407 91 90				
EICHENHOLZ LAENGSGESAEGT DICKE>6MM				
	M3		M3	
EINF	8840*	7430*	35351*	30538*
GEW DT	83444		329794	
EU	1175	1154	5865	5662
FRANKR	984	889	4738	4110
NIEDL	57	106	337	534
OESTER	88	83	573	749
SCHWZ			171	59
ESTLD			11	63
LITAU	153	155	576	612
POLEN	509	503	2098	1886
TSCHE	842	485	3009	1783
SLOWAK	279	206	893	643
UNGARN	294	286	1250	1107
RUMAEN	69	49	314	186
UKRAIN	2107	759	7797	3119
RUSSLD	197	92	699	339
SLOWEN	35	44	106	128
USA	2542	3082	9984	11846
KANADA	432	516	2236	2786
AUSF	2781*	2163*	9898*	8444*
GEW DT	19821		78189	
EU	1444	1342	5405	4795
NIEDL	858	514	2589	1911
G BRIT	155	199	1065	1065
DAENM	149	236	411	565
SPAN	102	83	142	117
SCHWED	30	47	218	319
OESTER	82	145	334	427
BELGI	23	34	404	260
SCHWZ	403	504	1448	1803
POLEN	872	240	2530	1258
TSCHE	39	46	329	339
SLOWEN			62	119
4407 92 10				
BUCHENHOLZ LAENGSGES KEILVERZINK>6MM				
	DT		DT	
EINF	5126*	675*	20952*	3130*
EU			22	13
SCHWZ	2030	94	5227	230
POLEN	391	37	3466	640
TSCHE	439	78	2390	372
SLOWAK	384	79	1510	236
UNGARN	736	79	3430	395
RUMAEN	314	47	1815	200
SLOWEN	427	145	1810	647
KROAT	356	110	1233	391
AUSF	3909*	272*	6585*	541*
EU	3588	192	5587	313
NIEDL	3496	187	5088	283
TSCHE	316	77	966	207
4407 92 30				
BUCHENHOLZ LAENGSGES GEHOBELT>6MM				
	M3		M3	
EINF	936*	1220*	2991*	3467*
GEW DT	6560		21096	
EU	157	342	179	383
OESTER	149	324	160	337
POLEN	203	148	868	712
TSCHE	318	384	1106	1312
UNGARN	51	102	120	224
RUMAEN	59	48	272	264
KROAT	100	182	240	367
AUSF	327*	288*	584*	680*
GEW DT	2849		4932	
EU	321	270	560	610
NIEDL	203	98	283	145
ITAL	75	125	126	210
OESTER	43	47	120	179
BELGI			31	76
4407 92 50				
BUCHENHOLZ LAENGSGES GESCHLIFFEN>6MM				
	DT		DT	
EINF	790*	90*	2840*	567*
PV			106	22
EU			344	169
SLOWEN	78	26	773	162
AUSF	19139*	3620*	83767*	14886*
EU	80	14	23678	3469
NIEDL			10463	967
ITAL	80	14	6432	1227
G BRIT			671	132
DAENM			1035	186
SCHWED			1463	330
FINNL			1884	346
OESTER			1072	250
NORWEG			268	126
POLEN	718	96	3607	543
TSCHE	234	51	707	211
ISRAEL	985	211	2820	626
CHINA	5107	1167	17335	3810
SKOREA			447	50
JAPAN	2046	297	4567	684
TAIWAN	4731	849	11934	2332
HONGK	5018	891	17098	2778
4407 92 90				
BUCHENHOLZ LAENGSGESAEGT DICKE>6MM				
	M3		M3	
EINF	13536*	9535*	45090*	31433*
GEW DT	140404		453036	
AUS LG			65	56
EU	1940	1477	6417	4891
FRANKR	679	486	3661	2297
NIEDL	330	258	333	260
ITAL	144	218	414	629
SCHWED			66	80
OESTER	680	485	1771	1514
BELGI	90	21	151	78
SCHWZ	185	104	821	453
POLEN	2052	1727	7248	5812
TSCHE	1435	577	5261	1730
SLOWAK	1364	640	4413	2480
UNGARN	397	383	1031	1008
RUMAEN	4034	3267	12911	10298
BULGAR	82	78	332	266
UKRAIN	655	196	1825	596
SLOWEN	259	223	613	691
KROAT	114	113	342	334
B HERZ	644	482	1545	1165
BR JUG	335	237	1941	1419
MAZED	40	30	283	218
AUSF	31845*	25687*	116423*	95471*
GEW DT	265104		975161	
PV	148	88	729	479
EU	19633	12707	69841	45414
FRANKR	27	9	641	504
NIEDL	1253	540	6991	4139
ITAL	4124	2084	11080	5189
G BRIT	4082	3152	12557	10429
DAENM	1063	939	3255	2698
PORTUG	28	24	171	94
SPAN	8203	5293	30078	17972
SCHWED	35	31	536	724
FINNL	263	254	1802	2023
OESTER	278	165	944	610
BELGI	258	205	1538	828
NORWEG	166	183	822	1128
SCHWZ	435	383	1785	1725
VATIK			145	85
POLEN	301	221	2230	1342
TSCHE	439	389	1602	1470
UNGARN	81	47	459	335
RUSSLD	35	39	61	170
USA	79	103	136	174
ISRAEL	74	45	322	299
KATAR	60	79	60	79
INDIEN	61	40	286	175
MALAYS	30	33	150	229
CHINA	3514	3543	13630	14825
SKOREA	72	126	265	302
JAPAN	135	153	226	256
TAIWAN	340	460	969	1189
HONGK	6157	6923	22332	25688
AUSTRL	37	62	178	299
4407 99 10				
AND LAUBHOLZ LAENGSGES KEILVERZ >6MM				
	DT		DT	
EINF	489*	175*	3217*	813*
POLEN			1440	262
SLOWEN	237	95	809	333
USA	34	72	244	123
AUSF	223*	37*	559*	100*

Wichtigste Ursprungs- und Bestimmungs-Laender	APRIL 1999 dt = 100kg	APRIL 1999 1000 DM	JAN./APR. 1999 dt = 100kg	JAN./APR. 1999 1000 DM
4407 99 30				
AND LAUBHOLZ LAENGSGES GEHOB >6MM				
	M3		M3	
EINF	232*	286*	1202*	1242*
GEW DT	1597		8662	
EU	12	58	89	188
POLEN	40	21	218	191
B HERZ			58	52
BRASIL			114	166
INDONE	49	65	104	109
MALAYS			115	91
AUSF	*	*	1656*	65*
GEW DT			210	
4407 99 50				
AND LAUBHOLZ LAENGGES GESCHLIFFEN>6MM				
	DT		DT	
EINF	1634*	312*	4819*	972*
EU	447	101	1913	384
ITAL	447	101	447	101
DAENM			1104	233
ESTLD	211	50	1045	244
LITAU	679	133	1339	282
AUSF	*	*	15*	4*
4407 99 91				
PAPPELHOLZ LAENGSGESAEGT DICKE>6MM				
	M3		M3	
EINF	5410*	1221*	19712*	4527*
GEW DT	41561		150745	
AUS LG	19	4	19	4
EU			33	56
LETTLD	701	144	3783	790
LITAU	1864	408	7126	1542
POLEN	153	27	963	321
RUSSLD	2185	397	6117	1069
USA	192	164	373	331
KANADA	39	32	236	186
AUSF	26*	8*	326*	105*
GEW DT	196		2372	
EU	26	8	296	89
4407 99 93				
NUSSBAUMHOLZ LAENGGESAEGT DICK>6MM				
	M3		M3	
EINF	167*	156*	452*	556*
GEW DT	1401		3689	
EU	10	21	68	134
FRANKR	8	16	64	123
USA	92	90	245	259
KANADA	12	23	78	137
AUSF	8*	9*	40*	98*
GEW DT	54		284	
EU	8	9	28	54
4407 99 98				
AND LAUBHOLZ LAENGGESAEGT DICK>6MM				
	M3		M3	
EINF	26187*	18516*	104376*	65551*
GEW DT	195510		709879	
AUS LG			254	186
EU	2106	1597	5139	4329
FRANKR	328	252	950	838
NIEDL	49	141	86	192
ITAL	132	195	297	461
DAENM	23	21	39	101
SCHWED	233	96	575	278
FINNL	654	304	1220	817
OESTER	514	432	1527	1231
BELGI	173	156	445	411
NORWEG	191	51	191	51
SCHWZ	41	45	393	301
ESTLD	105	57	300	157
LETTLD	2364	623	8286	2245
LITAU	6591	1476	27474	5942
POLEN	2138	846	6510	2683
TSCHE	308	142	883	375
UNGARN	610	323	2445	1318
RUMAEN	165	92	482	259
UKRAIN	739	203	2336	689
W RUSS	1617	280	15676	1041
RUSSLD	529	111	1930	412
SLOWEN	19	17	150	124
GHANA	126	67	578	400
TANSAN			43	616
MADAG	20	94	86	469
USA	3500	4724	13821	18445
KANADA	4755	7384	15090	22958
GUATEM	12	205	44	649
BRASIL	30	30	627	541
CHILE			201	254
INDONE			285	305
MALAYS	37	28	252	197
AUSF	6606*	5126*	13735*	15948*
GEW DT	41311		90671	
PV			50	34
EU	5895	3311	10644	9002
FRANKR	984	357	1197	722
NIEDL	1449	358	1896	715
ITAL	413	371	1226	1109
G BRIT	23	78	108	356
DAENM	389	479	1243	1585
SPAN	143	83	375	218
SCHWED	1	9	78	130
OESTER	953	1176	2858	3645
BELGI	1533	379	1591	423
SCHWZ	302	336	1223	1672
POLEN	183	203	820	763
TSCHE	11	17	115	238
SLOWAK	30	70	49	108
RUSSLD	1	3	56	88
SLOWEN	15	26	88	140
USA	68	511	190	1005
KANADA	22	57	31	78
INDIEN			14	115
CHINA	1	2	51	121
JAPAN	30	513	111	2117
HONGK	11	12	67	148
4408 10 10				
NADELHOLZ LAENGSGES KEILVERZINKT<6MM				
	DT		DT	
EINF	62*	51*	169*	144*
EU	12	6	13	9
AUSF	1043*	152*	1615*	376*
EU	1043	152	1607	350
ITAL	492	67	760	109
OESTER	219	32	239	102
4408 10 30				
NADELHOLZ LAENGSGES GEHOBELT <6MM				
	M3		M3	
EINF	*	*	*	*
AUSF	*	*	30*	381*
GEW DT			210	
UNGARN			29	373
4408 10 50				
NADELHOLZ LAENGSGES GESCHLIFFEN <6MM				
	DT		DT	
EINF	186*	82*	480*	363*
EU			2	2
SCHWZ	65	32	307	268
TSCHE	121	50	168	90
AUSF	*	*	*	*
4408 10 91				
NADELHOLZBRETT HST BLEISTIFT USW<6MM				
EINF	1548*	1434*	6771*	5691*
USA	1548	1434	5057	4567
INDONE			1714	1124
AUSF	7*	3*	163*	72*
4408 10 93				
NADELHOLZFURNIERBLATT USW DICK<1MM				
	M3		M3	
EINF	179*	861*	1210*	3086*
GEW DT	832		5828	
AUS LG	2	3	6	19
EU	119	458	451	1525
FRANKR	50	268	91	606
ITAL	6	22	20	99
SCHWED	10	33	47	121
FINNL	40	36	220	358
OESTER	5	50	46	215
SCHWZ	8	47	304	605
ELFBK			167	213
USA	36	82	189	345
BRASIL	12	66	22	195
AUSF	147*	1027*	415*	3361*
GEW DT	931		2557	
EU	69	720	241	2742
FRANKR	8	55	23	499
NIEDL	1	2	21	226
ITAL	17	189	29	322
G BRIT	15	105	51	507
DAENM	20	297	61	902
OESTER	1	10	28	105
RUMAEN	30	106	30	106
SLOWEN	5	51	6	60
HONGK	33	56	71	161
4408 10 99				
NADELHOLZFURNIERBLATT USW DICK>1MM				
	M3		M3	
EINF	1306*	1152*	4719*	3711*
GEW DT	6225		23322	
EU	1244	1021	4380	3139
ITAL	21	58	38	98
SCHWED	159	145	436	361
FINNL	898	629	3687	2412
OESTER	160	169	204	233
SCHWZ	9	47	95	332
AUSF	109*	172*	546*	681*
GEW DT	766		3700	
EU	11	46	77	220
NIEDL	2	2	56	86
POLEN	85	91	370	327
4408 31 11				
RED MER USW LAENGSGES KEILVERZINK<6MM				
	DT		DT	
EINF	*	*	*	*
AUSF	*	*	*	*
4408 31 21				
RED MER USW LAENGSGES GEHOBELT<6MM				
	M3		M3	
EINF	*	*	*	*
AUSF	*	*	*	*
4408 31 25				
RED MER USW LAENGSGES GESCHLIFFEN<6MM				
	DT		DT	
EINF	*	*	*	*
AUSF	*	*	*	*
4408 31 30				
RED MER USW LAENGSG AND BEARB<6MM				
	M3		M3	
EINF	*	*	*	*
AUSF	*	*	*	*
4408 39 11				
WHITE LAUAN USW LAENGSG KEILVERZ <6MM				
	DT		DT	
EINF	5*	4*	101*	51*
AUSF	13*	40*	55*	179*
EU	13	40	41	135
4408 39 21				
WHITE LAU USW LAENGSG GEHOBELT<6MM				
	M3		M3	
EINF	*	*	*	*
AUSF	*	*	*	*
4408 39 25				
WHITE LAU USW LAENGSG GESCHLIFFEN<6MM				
	DT		DT	
EINF	3*	7*	3*	7*
AUSF	9*	17*	17*	34*
4408 39 31				
WHITE LAUAN USW FURNIERBLATT <1MM				
	M3		M3	
EINF	669*	1710*	2287*	5450*
GEW DT	4008		13069	
EU	299	969	634	2032
FRANKR	265	793	551	1640
ITAL	26	135	51	228

Wichtigste Ursprungs- und Bestimmungs-Laender	APRIL 1999 dt = 100kg	APRIL 1999 1000 DM	JAN./APR. 1999 dt = 100kg	JAN./APR. 1999 1000 DM
UNGARN	14	66	54	229
TUNES			25	57
GHANA	334	541	588	950
R KONG			799	1714
DR KON			121	194
BRASIL	18	119	27	183
AUSF	596*	2209*	2120*	7774*
GEW DT	3621		12350	
EU	469	1576	1450	4797
FRANKR	37	80	48	114
NIEDL	58	296	111	649
ITAL	90	304	242	857
G BRIT	121	422	304	918
IRLAND	14	67	48	207
DAENM	20	53	230	548
GRIECH	8	31	194	704
SPAN	5	35	67	195
SCHWED	19	69	58	209
BELGI	71	153	101	229
ISLAND	6	25	18	101
POLEN	44	116	125	302
UNGARN	3	6	135	459
RUMAEN	26	62	34	81
RUSSLD			31	60
SLOWEN		5	32	107
USA	18	285	87	813
JAPAN	6	29	11	93
HONGK			43	274
AUSTRL	3	8	12	200
4408 39 35				
WHITE LAUAN USW FURNIERBLATT >1MM				
	M3		M3	
EINF	267*	205*	1596*	1554*
GEW DT	1155		7997	
EU		1		1
ELFBK	242	159	246	152
R KONG			1231	1228
AUSF	168*	369*	624*	1283*
GEW DT	1029		3224	
EU	145	330	544	1137
FRANKR	28	40	73	148
NIEDL	41	60	41	60
DAENM	7	15	144	350
SCHWED	65	200	192	432
OESTER			72	102
4408 39 51				
AND TROP HOLZ LAENGSGES KEILVERZ<6MM				
	DT		DT	
EINF	*	*	*	*
AUSF	3*	4*	10*	21*
EU			2	7
4408 39 61				
AND TROP HOLZ LAENGSGES GEHOB<6MM				
	M3		M3	
EINF	*	*	*	*
AUSF	*	*	*	*
4408 39 65				
AND TROP HOLZ LAENGSG GESCHLIFFEN<6MM				
	DT		DT	
EINF	16*	33*	153*	243*
EU		3		3
ECUAD	16	30	153	240
AUSF	*	2*	12*	28*
EU		2	10	21
4408 39 70				
TROP HOLZBRETT HST BLEISTIFT USW <6MM				
EINF	288*	92*	1195*	550*
INDONE	288	92	1089	491
MALAYS			106	59
AUSF	*	*	*	*
4408 39 81				
MAKORE IROKO USW FURNIERBLATT <1MM				
	M3		M3	
EINF	234*	451*	627*	1487*
GEW DT	1335		3612	
EU	52	131	124	373
ITAL			26	155
G BRIT	7	18	45	85
SPAN	28	73	28	73

Wichtigste Ursprungs- und Bestimmungs-Laender	APRIL 1999 dt = 100kg	APRIL 1999 1000 DM	JAN./APR. 1999 dt = 100kg	JAN./APR. 1999 1000 DM
UNGARN	1	8	25	151
GHANA	180	302	402	544
THAIL			31	277
AUSF	96*	593*	351*	1388*
GEW DT	622		2168	
EU	26	236	122	625
NIEDL	14	155	19	190
G BRIT		6	57	163
RUSSLD	32	49	120	175
USA	33	277	46	352
4408 39 89				
AND TROP HOLZFURNIERBLATT USW <1MM				
	M3		M3	
EINF	475*	854*	2743*	4311*
GEW DT	2803		14272	
PV	8	22	51	164
EU	185	372	614	1730
FRANKR	172	316	235	536
ITAL	4	38	156	660
SPAN			46	160
BELGI	5	11	163	367
POLEN	11	27	55	170
ELFBK	50	64	1161	967
GHANA	129	192	668	879
USA	100	199	245	565
AUSF	290*	2195*	1608*	8351*
GEW DT	2041		11835	
PV	25	45	93	165
EU	108	655	764	4245
FRANKR	12	35	32	246
NIEDL	12	47	20	130
ITAL	8	101	220	1171
G BRIT	3	27	43	190
IRLAND	4	9	20	157
DAENM	26	85	69	172
GRIECH	31	234	201	1594
SPAN	2	56	19	136
SCHWED	2	21	40	137
FINNL	1	5	6	85
BELGI	7	35	77	135
NORWEG	1	2	40	81
POLEN	26	50	139	303
W RUSS			30	70
RUSSLD	35	65	147	215
AEGYPT			74	139
USA	35	639	93	1237
KANADA	15	192	16	193
OMAN	10	91	10	91
INDIEN	7	96	13	114
CHINA			15	71
TAIWAN	15	109	87	589
HONGK	24	196	72	612
4408 39 91				
MAKORE IROKO USW FURNIERBLATT >1MM				
	M3		M3	
EINF	308*	215*	1582*	1136*
GEW DT	1410		7204	
ELFBK	255	176	1308	886
GHANA	52	29	257	177
AUSF	106*	222*	235*	706*
GEW DT	502		1250	
EU	15	72	101	455
ITAL		9	5	72
SCHWED		7	17	76
NORWEG	89	132	127	195
4408 39 99				
AND TROP HOLZFURNIERBLATT USW >1MM				
	M3		M3	
EINF	1367*	1096*	7959*	5156*
GEW DT	6292		36418	
EU	13	96	13	96
ITAL	13	96	13	96
LETTLD			43	110
ELFBK	1238	844	6960	4200
GHANA	116	156	871	672
R KONG			72	78
AUSF	40*	69*	62*	144*
GEW DT	285		419	
EU	10	33	26	72
4408 90 11				
LAUBHOLZ LAENGSGES KEILVERZINKT <6MM				
	DT		DT	
EINF	1465*	1042*	7650*	4950*
EU			35	75
ITAL			34	73
SCHWZ	10	4	672	299
ESTLD	900	535	4261	2002
UNGARN	443	368	1998	1786

Wichtigste Ursprungs- und Bestimmungs-Laender	APRIL 1999 dt = 100kg	APRIL 1999 1000 DM	JAN./APR. 1999 dt = 100kg	JAN./APR. 1999 1000 DM
USA	100	129	586	675
AUSF	1427*	3844*	5083*	14016*
EU	1102	3004	3382	9660
FRANKR	33	105	206	700
NIEDL	55	187	198	729
G BRIT	62	224	322	914
DAENM	282	814	761	2126
SCHWED	79	332	200	1045
FINNL	89	287	276	760
OESTER	402	790	1160	2673
BELGI	77	197	187	489
NORWEG			49	100
SCHWZ	75	222	336	990
POLEN	13	32	54	110
TSCHE	30	114	175	619
SLOWAK			91	174
UNGARN	37	70	129	284
SLOWEN	24	59	92	237
USA	114	253	479	1048
BRASIL			31	63
ISRAEL	7	19	51	184
AUSTRL	3	7	60	137
NEUSEE			22	56
4408 90 21				
LAUBHOLZ LAENGSGES GEHOBELT <6MM				
	M3		M3	
EINF	107*	88*	322*	505*
GEW DT	733		1307	
SCHWZ			209	395
AUSF	*	*	*	*
4408 90 25				
LAUBHOLZ LAENGSGES GESCHLIFFEN <6MM				
	DT		DT	
EINF	650*	446*	2250*	1286*
EU	13	31	27	61
SCHWZ	351	217	888	551
POLEN	136	101	136	101
SLOWEN	150	97	1135	530
AUSF	12*	27*	22*	49*
EU	3	6	4	7
4408 90 35				
AND HOLZBRETT HST BLEISTIFT USW <6MM				
EINF	*	*	*	*
AUSF	*	*	*	*
4408 90 81				
AND LAUBHOLZFURNIERBLATT DICKE<1MM				
	M3		M3	
EINF	8551*	36462*	28983*	119909*
GEW DT	52929		177434	
PV	38	170	162	883
AUS LG	1030	4306	2271	9180
EU	1167	7290	5082	27781
FRANKR	424	2685	1575	8731
NIEDL	37	132	89	522
ITAL	363	2545	1521	8974
DAENM			32	126
PORTUG			20	113
SPAN	3	190	141	1678
SCHWED	7	52	64	169
FINNL	44	111	322	511
OESTER	235	1224	793	4107
BELGI	54	351	509	2781
SCHWZ	815	1876	2654	6472
TUERK			46	92
ESTLD	61	188	165	482
LETTLD	311	929	1647	4152
POLEN	474	1296	1620	4477
TSCHE	310	1162	1203	3975
UNGARN	283	1296	817	3837
RUMAEN	18	47	150	668
UKRAIN	25	57	52	113
SLOWEN	104	310	607	1780
KROAT	199	885	286	1205
GHANA	129	238	224	369
GABUN			29	58
USA	4131	18487	13099	58890
KANADA	477	2328	1130	5141
BRASIL	1	20	34	130
TAIWAN			6	110
AUSF	7335*	39487*	23577*	120777*
GEW DT	45616		138495	
PV	147	1423	430	7337
EU	4377	26537	12127	71194
FRANKR	226	2494	457	4474
NIEDL	70	374	392	1965
ITAL	1079	8181	2858	21502
G BRIT	424	2275	1050	6681
IRLAND	109	600	292	1375
DAENM	432	1821	1583	6685
GRIECH	102	464	259	1456

Wichtigste Ursprungs- und Bestimmungs-Laender	APRIL 1999 dt = 100kg	APRIL 1999 1000 DM	JAN./APR. 1999 dt = 100kg	JAN./APR. 1999 1000 DM
PORTUG	179	725	498	1910
SPAN	977	5313	1929	10378
SCHWED	221	1224	1005	5190
FINNL	89	401	350	1633
OESTER	288	1708	729	5002
BELGI	178	941	722	2923
ISLAND	25	175	62	376
NORWEG	110	472	241	1090
SCHWZ	250	1714	636	4193
TUERK	16	147	20	204
LETTLD	23	72	46	139
LITAU	10	58	106	401
POLEN	523	1579	1842	5255
TSCHE	575	1156	2409	5202
SLOWAK	94	321	513	1697
UNGARN	100	351	826	3344
RUMAEN	22	1025	324	7026
BULGAR			29	82
W RUSS			50	84
RUSSLD	24	85	24	85
SLOWEN	149	611	532	2313
KROAT	241	563	664	1525
AEGYPT	8	56	97	246
S AFR	32	119	181	770
USA	94	1433	357	3617
KANADA	9	64	77	455
BRASIL	2	41	36	133
ARGENT	45	298	54	306
ZYPERN	26	98	26	98
ISRAEL	48	338	314	2384
A EMIR	4	3	34	185
OMAN	4	6	33	74
INDIEN	25	89	100	426
THAIL	3	3	28	148
INDONE			35	247
MALAYS	14	85	18	108
SINGAP	33	141	109	443
CHINA	35	138	185	702
SKOREA	15	33	136	380
JAPAN	21	139	75	425
TAIWAN	73	320	219	998
HONGK	286	1077	831	3619
AUSTRL	5	59	84	475
4408 90 89				
AND LAUBHOLZFURNIERBLATT DICKE>1MM				
	M3		M3	
EINF	1965*	3525*	8751*	11660*
GEW DT	12875		52791	
AUS LG	10	20	10	20
EU	151	283	760	1630
FRANKR	73	122	324	681
ITAL	10	17	38	126
PORTUG	14	51	20	78
OESTER	15	34	69	237
BELGI	39	59	309	508
SCHWZ	146	607	745	2016
LETTLD	36	116	235	117
POLEN	177	207	399	509
TSCHE	89	178	352	747
SLOWAK	126	282	443	847
UNGARN	91	69	273	282
ELFBK	175	174	550	502
GHANA	35	23	519	382
USA	237	1129	509	1716
KANADA			23	95
BRASIL	651	410	3694	2528
AUSF	1999*	3868*	8472*	16340*
GEW DT	13018		55259	
PV	59	99	443	644
EU	1439	2614	4977	8944
FRANKR	168	195	609	720
NIEDL	135	224	594	1240
ITAL	194	396	1333	1938
G BRIT	127	219	546	966
DAENM	195	403	622	1349
SPAN	255	487	618	1048
SCHWED	31	86	76	245
OESTER	243	404	294	818
BELGI	81	163	248	483
NORWEG	193	392	1374	2761
SCHWZ	6	46	26	210
POLEN	13	100	44	157
TSCHE	107	202	552	939
SLOWAK	8	10	168	483
UNGARN	4	29	111	168
SLOWEN	7	26	53	187
KROAT			73	229
USA			123	534
ISRAEL	72	126	169	306
CHINA	6	30	129	178
SKOREA	91	189	234	453
JAPAN	34	47	294	460
HONGK			56	109
4409 10 11				
RAHMENLEISTE F BILD USW A NADELHOLZ				
	M		M	
EINF	198746*	554*	888762*	2424*
GEW DT	555		3154	
EU	125374	312	657896	1487
FRANKR			65246	156
NIEDL	16943	32	191896	281
ITAL	105704	268	341377	913
TSCHE	19957	96	81957	462
CHINA	5441	66	6540	77
HONGK	425	7	17366	210

Wichtigste Ursprungs- und Bestimmungs-Laender	APRIL 1999 dt = 100kg	APRIL 1999 1000 DM	JAN./APR. 1999 dt = 100kg	JAN./APR. 1999 1000 DM
AUSF	108734*	237*	333181*	1469*
GEW DT	246		852	
PV			742	3
EU	8437	47	123688	909
FRANKR	4195	25	26124	228
NIEDL	405	5	15638	205
OESTER	2784	11	73392	414
SCHWZ	3377	38	15934	165
TSCHE	94754	139	176707	342
4409 10 19				
AND LEISTEN USW AUS NADELHOLZ				
	DT		DT	
EINF	7504*	1572*	27505*	5904*
EU	2064	698	8027	2853
NIEDL	494	86	1031	324
ITAL	68	57	1036	541
FINNL	526	166	1789	573
OESTER	770	351	2179	1136
ESTLD	1269	289	4478	863
LETTLD	235	26	2828	286
LITAU	816	95	4519	565
POLEN	209	65	1590	349
RUMAEN	609	80	1354	205
RUSSLD	2156	269	3707	517
SLOWEN	18	16	147	100
AUSF	493*	312*	4169*	1907*
EU	167	83	2569	891
FRANKR	48	13	1722	432
DAENM			281	111
SCHWZ	43	35	352	251
TSCHE	73	54	210	189
4409 10 90				
AND NADELHOLZ PROFILIERT USW BEARBEIT				
EINF	123073*	13445*	371235*	41007*
EU	90848	10176	274128	31741
FRANKR	1464	471	2684	907
NIEDL	3171	473	8855	1255
ITAL	782	798	7733	3469
DAENM	1732	836	7239	2523
SCHWED	59954	5011	167304	14319
FINNL	17593	1600	54624	5247
OESTER	6073	961	25438	3937
NORWEG	5256	537	12175	1175
SCHWZ	1017	144	1870	516
LETTLD	5328	304	25091	1442
POLEN	7829	733	18478	1558
TSCHE	7726	718	19663	1758
SLOWAK	510	62	2198	279
RUMAEN	208	21	1019	142
RUSSLD	1793	151	5326	413
SLOWEN	177	67	1208	383
USA	153	4	760	66
KANADA	1361	472	5254	1136
AUSF	27587*	4904*	130499*	24141*
PV			3	3
EU	11650	1991	72628	12848
FRANKR	510	95	29501	4760
NIEDL	53	13	1077	182
ITAL	1193	144	3283	504
G BRIT	466	67	2931	313
DAENM			264	189
GRIECH	526	113	2887	595
SCHWED	586	118	938	220
FINNL	84	110	84	110
OESTER	6916	1133	23522	4476
BELGI	1044	161	7306	1357
LIECHT	386	81	399	92
SCHWZ	6633	1379	29976	6071
POLEN	525	106	1266	375
TSCHE	4007	538	9283	1375
UNGARN	2116	271	8119	947
RUSSLD	54	34	217	170
SLOWEN	335	119	2236	725
KROAT	1046	95	2724	301
USA			118	102
JAPAN	698	235	2422	853
4409 20 11				
RAHMENLEISTEN F BILD USW A AND HOLZ				
	M		M	
EINF	592595*	2312*	3263236*	8798*
GEW DT	1357		6362	
EU	683000	2239	3119375	8028
FRANKR	25139	202	125513	483
ITAL	596454	1789	2587045	6411
DAENM	2181	18	119613	219
SPAN	10444	63	41128	225
SCHWED			34772	94
FINNL	22386	60	112006	255
OESTER	22422	93	78144	249
BELGI	210	2	15976	78
CHINA	7268	60	23213	214
TAIWAN			74232	439
AUSF	249130*	843*	930739*	2851*
GEW DT	575		1998	
PV			2469	10

Wichtigste Ursprungs- und Bestimmungs-Laender	APRIL 1999 dt = 100kg	APRIL 1999 1000 DM	JAN./APR. 1999 dt = 100kg	JAN./APR. 1999 1000 DM
EU	131399	639	283143	1707
FRANKR	19886	124	47170	308
NIEDL	67136	248	109432	558
G BRIT	14072	80	36011	188
OESTER	10279	95	37198	334
SCHWZ	54460	97	86885	261
TSCHE	41190	74	382448	568
UNGARN			100699	156
4409 20 19				
AND LEISTEN USW AUS ANDEREM HOLZ				
	DT		DT	
EINF	8880*	2184*	25760*	7009*
EU	4196	1145	9613	3303
FRANKR	581	254	1722	770
NIEDL	1214	171	2199	376
ITAL	50	35	246	256
IRLAND	1573	284	2456	409
OESTER	250	319	1025	1169
BELGI	472	54	1860	225
LETTLD	405	61	1076	209
LITAU	447	76	2632	521
POLEN	1058	115	1649	295
RUMAEN	132	31	1353	257
RUSSLD	199	31	688	116
KROAT	244	48	1697	304
ELFBK	114	27	709	187
GHANA	103	31	390	135
INDONE	1689	529	4704	1314
AUSF	8325*	2879*	25577*	10478*
PV	6	4	14	14
EU	6463	1931	17659	6447
FRANKR	321	165	1457	606
NIEDL	1480	532	4964	2231
ITAL	99	72	241	168
SCHWED	195	127	964	658
OESTER	3342	695	6611	1578
BELGI	931	262	3210	1043
LUXEMB	37	53	48	83
SCHWZ	858	409	4282	2240
POLEN	229	62	840	226
TSCHE	237	147	811	473
UNGARN	133	60	487	258
UKRAIN	71	62	111	99
RUSSLD	224	115	774	322
GEORG			107	144
4409 20 91				
AND HOLZ-PARKETTSTAB USW GENUT USW				
	M2		M2	
EINF	104098*	2488*	431159*	11915*
GEW DT	10657		43482	
EU	28842	1110	78487	3394
FRANKR	6768	265	11073	392
NIEDL	3236	57	6260	180
ITAL	1358	72	11966	741
SCHWED	12960	560	37874	1547
OESTER	3924	137	8064	398
NORWEG			18911	954
POLEN	41083	748	188994	3775
TSCHE	3152	19	16897	196
SLOWAK	2145	6	10945	144
UNGARN	83	4	23272	501
USA	777	30	13273	1047
KANADA	3772	91	6061	201
BOLIV	1046	51	3164	148
THAIL	6053	170	27983	792
INDONE	3397	115	7252	266
CHINA	58	2	1343	61
AUSF	32946*	1691*	118751*	5739*
GEW DT	3998		13334	
EU	5697	247	28885	1283
FRANKR	1154	30	3116	130
NIEDL	2606	131	9427	465
SCHWED			1965	59
FINNL	240	18	1898	125
BELGI	652	33	4077	231
SCHWZ	6695	301	28470	1527
POLEN	557	22	6811	96
USA	1226	32	4618	106
HONGK	17590	1020	44798	2502
4409 20 99				
AND HOLZ PROFILIERT USW BEARBEITET				
	DT		DT	
EINF	6911*	2784*	47633*	12664*
AUS LG			201	40
EU	954	675	3560	2267
NIEDL	17	6	375	94
ITAL	74	114	476	513
SCHWED	241	137	332	212
FINNL	50	20	406	156
OESTER	523	358	1708	1153
SCHWZ	2	2	255	99
LITAU	19	5	239	58
POLEN	842	142	3767	838
TSCHE	632	165	5824	1699
SLOWAK			594	143
UNGARN	186	45	1219	305
RUMAEN	26	8	945	233
SLOWEN	1699	1142	3815	2546

Wichtigste Ursprungs- und Bestimmungs-Laender	APRIL 1999 dt = 100kg	APRIL 1999 1000 DM	JAN./APR. 1999 dt = 100kg	JAN./APR. 1999 1000 DM
KROAT	1011	299	1956	577
USA	2	4	1822	907
INDONE	539	134	15396	1855
MALAYS	490	86	3321	473
SINGAP			1765	203
CHINA	168	54	1094	286
AUSF	2392*	826*	11879*	3684*
EU	1523	355	7361	1862
NIEDL	630	143	1334	394
PORTUG			485	227
OESTER	290	59	824	230
BELGI	415	98	4065	763
SCHWZ	267	129	863	500
POLEN	1	2	401	104
TSCHE	153	70	545	293
SLOWAK	8	2	84	72
UNGARN	90	59	123	85
RUSSLD	152	130	193	166
LIBYEN	84	4	1274	136

4410 11 10

WAFERBOARD ROH OD NUR GESCHLIFFEN

	M3		M3	
EINF	12028*	5196*	55989*	23615*
GEW DT	79814		363070	
EU	2137	949	23884	10151
FRANKR	80	23	2239	1243
NIEDL	118	56	664	322
G BRIT	333	160	13455	5684
DAENM			149	77
BELGI	773	386	5781	2193
LUXEMB	674	275	1332	539
POLEN	9856	4240	31518	13308
AUSF	383*	481*	1138*	1013*
GEW DT	2593		7455	
EU	353	461	955	913
FRANKR	223	228	247	237
NIEDL			263	103
SPAN	108	209	229	457

4410 11 90

ANDERE WAFERBOARDS

	M3		M3	
EINF	5351*	1300*	18380*	4210*
GEW DT	36413		124184	
EU	215	119	768	706
ITAL			317	420
G BRIT	45	20	92	71
BELGI	79	58	114	90
POLEN	4248	856	14791	2656
TSCHE	884	322	2636	739
AUSF	81*	47*	924*	263*
GEW DT	553		5890	
EU	81	47	924	263
DAENM			461	98

4410 19 10

HOLZSPANPLATTE ROH NUR GESCHLIFFEN

	M3		M3	
EINF	76330*	19962*	241738*	67422*
GEW DT	508364		1638775	
EU	69192	17771	209060	57107
FRANKR	18646	4055	48917	10974
NIEDL	318	170	2937	1043
ITAL	239	149	1173	665
G BRIT	19	7	887	392
DAENM	462	178	597	297
SPAN			252	78
SCHWED	347	137	1403	538
OESTER	16979	5418	53271	17001
BELGI	31481	7333	98488	25582
LUXEMB	669	310	1036	469
SCHWZ	2167	800	7612	2686
POLEN	596	123	6722	1350
TSCHE	1966	335	8871	1949
UNGARN	1942	422	6827	1530
RUMAEN	313	463	2210	2661
AUSF	66047*	19629*	195745*	60515*
GEW DT	374788		1154161	
PV	13	4	51	29
EU	58683	17175	170616	52613
FRANKR	5648	1536	19083	4907
NIEDL	9834	2962	24663	8106
ITAL	8066	1537	27528	5147
G BRIT	8909	3799	18903	8308
IRLAND	281	104	634	265
DAENM	8214	2162	31595	8345
GRIECH	88	49	486	643
PORTUG	68	9	155	121
SPAN	623	141	1967	569
SCHWED	51	14	274	241
FINNL			43	116
OESTER	13084	2998	33077	8938
BELGI	2802	639	11136	5660
LUXEMB	1015	1225	1082	1247
NORWEG	120	41	806	241
SCHWZ	1351	395	6261	1679
POLEN	1341	375	3261	1029
TSCHE	1510	458	5060	1412
UNGARN	661	221	3334	966
SLOWEN	836	233	3763	961
USA	85	98	266	259
LIBAN			234	85
ISRAEL	272	66	568	136
A EMIR	249	67	391	105
JAPAN	272	84	510	159
TAIWAN	260	184	464	303

4410 19 30

HOLZSPANPLATTE SCHICHTPRESSSTOFF

	M3		M3	
EINF	8813*	6476*	42098*	33123*
GEW DT	60921		289011	
AUS LG	1	1	9	7
EU	6422	5470	30743	27813
FRANKR	595	231	3156	1328
NIEDL	99	211	1086	2564
ITAL	677	1430	2888	5851
G BRIT	153	95	249	152
DAENM			72	79
OESTER	3837	2577	16156	11528
BELGI	1043	909	7097	6276
SCHWZ	717	405	4551	2770
POLEN	1669	595	6769	2501
AUSF	9116*	9464*	34049*	38002*
GEW DT	61259		228342	
EU	6042	6394	25553	28640
FRANKR	919	774	3760	3129
NIEDL	1017	1577	4482	7185
ITAL	120	171	734	974
G BRIT	2266	1743	7936	6443
IRLAND	223	247	918	1034
DAENM	89	151	1277	2286
GRIECH	59	87	426	685
SPAN	39	68	246	437
SCHWED	17	22	97	150
FINNL	125	148	711	845
OESTER	736	807	2343	2379
BELGI	364	550	2427	2895
LUXEMB	68	49	166	145
ISLAND	26	43	108	183
NORWEG	203	203	555	593
SCHWZ	448	466	1545	1830
TUERK	109	83	713	685
LITAU	64	44	248	190
POLEN	145	139	896	833
TSCHE	1357	1172	2061	2009
UNGARN	68	57	104	89
RUSSLD	329	392	858	1029
KASACH	12	14	100	153
SLOWEN	47	85	82	124
USA	44	62	130	189
SAUDIA			43	59
CHINA			150	240
JAPAN	6	37	34	91
AUSTRL	58	94	172	284

4410 19 50

HOLZSPANPLATTE MELAMINHARZ PAPIER

	M3		M3	
EINF	23156*	11969*	104098*	52056*
GEW DT	157052		712504	
EU	12858	7319	55715	31391
FRANKR	3009	1290	9552	4696
NIEDL	57	74	510	446
ITAL	265	319	822	1173
SCHWED	199	672	4751	4116
OESTER	8697	4705	37648	19839
BELGI	622	254	2416	1108
SCHWZ	7850	2979	36435	13916
ESTLD	168	48	406	127
LETTLD	791	430	2137	1521
POLEN	627	620	1814	1402
TSCHE	220	87	5397	1851
RUMAEN			179	209
KROAT			21	54
INDONE	498	390	1385	1110
MALAYS	45	38	175	137
AUSF	69051*	39128*	238494*	132750*
GEW DT	463617		1635269	
PV	1	3	1	3
EU	49558	29918	179974	100383
FRANKR	6811	4720	22407	13857
NIEDL	16220	10196	56890	33055
ITAL	4713	2975	10759	6679
G BRIT	6316	3618	24017	13025
IRLAND	542	298	2332	1279
DAENM	7122	3169	27988	12918
GRIECH	489	387	1789	1216
SPAN	628	237	2400	1074
SCHWED	331	248	3998	2351
OESTER	1522	840	5699	3003
BELGI	4214	2659	20834	11209
LUXEMB	605	514	685	591
NORWEG	90	51	270	174
SCHWZ	2174	1456	8607	5873
MARINO	21	11	226	102
TUERK	111	53	273	164
ESTLD	222	130	656	469
LETTLD	71	39	449	241
LITAU	314	166	2703	1288
POLEN	7194	2003	13913	5545
TSCHE	1865	1005	6859	3804
SLOWAK	203	95	788	345
UNGARN	478	259	1310	747
BULGAR	178	95	487	259
UKRAIN	433	241	846	495
RUSSLD	598	500	2305	1688
KASACH			161	107
SLOWEN	617	290	2185	1101
KROAT			110	95
BR JUG	227	97	268	114
AEGYPT			1557	682
NIGERI	21	11	802	412
KANADA	14	11	56	65
CHILE			49	85
LIBAN	274	101	274	101
ISRAEL	19	11	239	83
SAUDIA	219	94	825	371
INDIEN	281	148	405	215
VIETN	93	38	533	230
SINGAP	174	92	542	294
PHILIP			558	308
CHINA	286	97	880	323
JAPAN	1679	1393	3648	3592
TAIWAN	1187	567	3749	1913
HONGK	287	98	1170	466
NEUSEE			23	59

4410 19 90

ANDERE HOLZSPANPLATTEN

	M3		M3	
EINF	15878*	6175*	56202*	22997*
GEW DT	112111		376596	
AUS LG			3	1
EU	862	890	5442	5723
FRANKR	8	3	346	306
NIEDL	2	2	175	145
ITAL	331	404	1300	2251
G BRIT			98	51
DAENM	5	17	100	129
SPAN	69	52	103	78
OESTER	290	246	1515	1944
BELGI	147	156	1641	690
SCHWZ	3709	2432	18888	9905
POLEN	2776	587	7105	1204
TSCHE	8236	1870	23981	5264
RUMAEN	135	202	385	481
USA	67	108	278	325
AUSF	6508*	7423*	28522*	27438*
GEW DT	37651		175696	
EU	5192	3666	23318	14156
FRANKR	399	405	4692	2549
NIEDL	753	703	2064	1954
ITAL	70	42	317	217
G BRIT	34	134	353	684
DAENM	244	14	439	115
GRIECH			59	127
SCHWED	38	41	186	242
FINNL			23	58
OESTER	2630	1733	11851	6038
BELGI	1007	580	3191	2035
SCHWZ	120	213	434	613
TUERK	22	19	168	168
LETTLD	46	31	260	286
POLEN	70	74	306	454
TSCHE	60	62	358	487
UNGARN	46	53	396	391
RUSSLD	244	144	844	595
KASACH	12	7	279	191
SLOWEN	9	9	103	117
USA	320	2830	1108	9213
ARGENT	96	96	156	126

4410 90 00

SPANPLATTEN AUS AND HOLZIG STOFFEN

	M3		M3	
EINF	718*	468*	2915*	1989*
GEW DT	4170		15780	
EU	490	379	2215	1587
ITAL	131	169	390	520
FINNL			173	332
OESTER	23	17	351	264
BELGI	222	121	1034	348
SCHWZ	136	70	269	182
POLEN	87	14	218	85
TSCHE			108	102
AUSF	13*	16*	93*	143*
GEW DT	52		524	
EU		2	14	16

4411 11 00

HOLZFASERPLATTEN >0,8G/CM3 N BEARB

	M2		M2	
EINF	3765602*	10222*	17156439*	41980*
GEW DT	168999		724593	
AUS LG	68481	114	90325	147
EU	978026	2791	2556666	6462
FRANKR	419662	1305	742588	2198
ITAL	168884	530	273779	856
FINNL			268061	364
OESTER	350619	841	1105335	2683
BELGI	27529	98	88110	221
SCHWZ	104457	237	649101	1648
ESTLD	103373	125	490423	587

Wichtigste Ursprungs- und Bestimmungs-Laender	APRIL 1999 dt = 100kg	APRIL 1999 1000 DM	JAN./APR. 1999 dt = 100kg	JAN./APR. 1999 1000 DM
LITAU	28554	40	152852	204
POLEN	2013505	6276	8129792	24359
TSCHE	28235	97	83433	231
W RUSS	187647	203	514954	561
SLOWEN	847	2	295886	1147
S AFR	104852	156	368146	528
BRASIL	50838	81	3040672	5057
CHILE			65731	111
ARGENT	68481	114	546526	776
AUSF	2209214*	6616*	5202696*	14536*
GEW DT	112725		239224	
EU	1907246	5541	3987763	10181
FRANKR	341685	563	1191950	2181
NIEDL	22094	73	123568	343
ITAL	64854	62	184746	211
DAENM	73467	106	423801	603
SCHWED	18031	53	68587	194
OESTER	45211	91	156895	367
BELGI	1332101	4560	1815748	6215
SCHWZ	252030	930	1046773	3869
4411 19 00				
AND HOLZFASERPLATTE DICHT>0,8G/CM3				
	M2		M2	
EINF	1074219*	5063*	4150739*	21426*
GEW DT	44214		174733	
EU	499112	2441	2117840	12217
FRANKR	151155	806	561975	2986
NIEDL	1880	48	45826	325
ITAL	39804	314	328232	1866
IRLAND	12063	47	29754	130
SPAN	10755	54	72209	525
FINNL	52690	91	138514	463
OESTER	199657	1027	696000	3760
BELGI	10065	18	213384	2027
NORWEG	36603	758	142610	2958
SCHWZ	191140	1024	444020	2565
POLEN	231002	468	1182974	2771
SLOWEN	59525	235	123534	511
AUSF	10770822*	94163*	28272074*	229162*
GEW DT	546924		1411844	
PV			2200	20
EU	4043210	21319	13256815	71060
FRANKR	1465518	6244	4111421	18180
NIEDL	378353	1987	1259709	6838
ITAL	397530	1336	979479	3701
G BRIT	120177	1565	484226	5565
IRLAND	30415	208	102426	849
DAENM	545352	1935	1846346	6776
GRIECH	16811	122	41815	492
PORTUG	12700	149	119393	680
SPAN	71014	916	318801	2394
SCHWED	73926	473	233538	1372
FINNL	52631	388	183983	1158
OESTER	538287	3981	2185806	15022
BELGI	337337	2014	1421156	7910
LUXEMB	3159	31	8716	123
ISLAND	7985	88	11096	126
NORWEG	555824	5798	779324	8256
SCHWZ	871548	8132	2681441	23530
TUERK	44456	504	192048	2165
ESTLD	90612	1287	111674	1541
LETTLD	46080	568	78638	1010
LITAU	40335	498	80602	966
POLEN	1393710	13535	2638715	24125
TSCHE	362971	3843	696010	6678
SLOWAK	200368	1885	350841	2951
UNGARN	68371	664	176330	1500
RUMAEN	26944	85	126044	350
BULGAR	8748	105	19834	271
UKRAIN	33226	415	112256	1347
RUSSLD	200056	2280	433303	4893
KASACH	10484	370	31008	605
SLOWEN	93768	879	285835	2370
KROAT	25327	220	95351	726
B HERZ	11763	130	29985	263
AEGYPT			6448	155
S AFR			2568	68
USA	1327536	15486	2946121	35041
KANADA	52170	643	112691	1426
KOLUMB			4430	78
BRASIL	119548	1779	121743	1812
CHILE	728	15	12494	191
URUGU	9521	157	13372	226
ARGENT	19498	475	51766	922
ZYPERN	4316	71	17191	292
ISRAEL	5905	84	20970	373
SAUDIA	2371	44	7875	176
INDIEN			19903	219
SINGAP	17558	221	45854	665
PHILIP	2353	36	17861	223
CHINA	919771	10769	2259340	26692
SKOREA	4929	87	5231	90
TAIWAN	2528	52	11497	228
HONGK	93615	923	254712	2643
AUSTRL	32803	561	63027	1085
4411 21 00				
HOLZFASPLATTE>0,5-0,8G/CM3 N BEARB				
	M2		M2	
EINF	1739664*	6797*	7882962*	31147*
GEW DT	126403		531407	
EU	1630853	6268	7508099	29199
FRANKR	516981	2272	1361755	7382
NIEDL	5730	65	42461	270
ITAL	154426	729	418956	2025
SPAN	36344	148	151555	560
SCHWED	18184	135	33898	237
OESTER	374652	1060	1489449	3915
BELGI	212067	820	3424620	12753
LUXEMB	307269	1016	557017	1948
POLEN	59672	327	222161	1308
SLOWEN	31551	118	115251	438
AUSF	1256798*	6494*	6786340*	37855*
GEW DT	117176		646526	
EU	868404	4313	4499944	26214
FRANKR	413808	1509	1469961	6668
NIEDL	100240	595	813754	4910
ITAL	2601	17	28450	217
G BRIT	117025	689	392970	2501
DAENM	73538	469	349554	2565
SCHWED	23299	154	90119	621
FINNL	16297	102	89419	509
OESTER	10576	86	265499	2274
BELGI	106653	662	982583	5826
NORWEG	10074	78	51457	424
SCHWZ	179295	1120	674433	4444
LETTLD	7434	52	23293	146
POLEN	142391	651	1228959	4756
TSCHE	8515	45	38129	235
SLOWAK	3177	29	23203	207
UNGARN	16425	80	152098	993
JAPAN			43072	78
4411 29 00				
AND HOLZFASERPLATTEN >0,5-0,8G/CM				
	M2		M2	
EINF	349055*	1578*	1553796*	8343*
GEW DT	17945		87579	
EU	38153	143	174124	769
FRANKR	5257	52	23967	112
ITAL			25436	191
OESTER	159	7	33977	147
BELGI	28000	66	83777	281
SCHWZ	207203	1089	928153	6098
POLEN	69613	208	280490	775
TSCHE	28284	102	155905	610
AUSF	863968*	9232*	3479762*	37371*
GEW DT	86482		348620	
EV	1524	38	3523	89
PV			5298	15
EU	687672	7169	2826405	29184
FRANKR	47387	344	276603	1673
NIEDL	121646	1733	479869	6885
ITAL	35760	358	155949	1524
G BRIT	50642	607	203848	2477
IRLAND	10268	122	35377	396
DAENM	23928	221	182281	1848
GRIECH	143319	1005	298278	1998
PORTUG	5239	61	8383	90
SCHWED	71658	792	217637	2183
FINNL	17567	105	78951	541
OESTER	55685	778	285109	3547
BELGI	102876	1014	591337	5828
LUXEMB	1539	26	9088	159
NORWEG	8170	53	27033	190
SCHWZ	32160	345	155110	1857
TUERK	2437	77	6437	155
POLEN	51767	408	139529	1423
TSCHE	6794	88	41015	480
UNGARN	6784	78	33145	459
RUSSLD	8337	141	29763	444
SLOWEN	8470	158	31532	511
KROAT	3669	62	8401	162
USA	4820	77	45339	724
CHINA	14472	140	68257	811
4411 31 00				
HOLZFASPLATT>0,35-0,5G/CM3 N BEARB				
	M2		M2	
EINF	96096*	336*	326202*	1118*
GEW DT	5349		20510	
EU	4892	20	22252	55
SLOWEN	82838	295	282736	1007
AUSF	1*	1*	1*	1*
GEW DT	11		11	
4411 39 00				
AND HOLZFASERPLATTE >0,35-0,5G/CM3				
	M2		M2	
EINF	36189*	140*	101525*	372*
GEW DT	1845		4499	
EV			4874	24
AUS LG	10524	55	24875	126
EU	6786	17	18710	80
CHILE	10524	55	27784	146
AUSF	94149*	500*	249162*	1354*
GEW DT	6863		19273	
EU	2014	14	2014	14
POLEN	83470	470	230149	1291
4411 91 00				
AND FASERPLATTEN NICHT MECH BEARB				
	M2		M2	
EINF	240963*	702*	804613*	2688*
GEW DT	10127		35421	
EU	99949	395	307412	1548
FRANKR	82735	357	256353	991
NIEDL	10820	16	37711	506
POLEN	81758	147	326381	609
SLOWAK	33548	70	116250	316
AUSF	815768*	2764*	1857775*	5230*
GEW DT	17065		40723	
EU	809200	2723	1839830	5120
FRANKR	32793	145	91802	321
NIEDL	421702	1090	882241	2123
ITAL	22541	180	36079	316
G BRIT	87406	356	143301	660
GRIECH	6251	88	6251	88
PORTUG			27768	73
FINNL	1289	61	1289	61
OESTER	25974	152	40072	197
BELGI	196352	420	565239	993
LUXEMB	24474	127	24474	127
4411 99 00				
ANDERE FASERPLATTEN				
	M2		M2	
EINF	905969*	3473*	3050794*	11160*
GEW DT	30902		104655	
AUS LG	130	2	130	2
EU	215047	826	564456	2065
FRANKR	4427	27	31310	115
NIEDL	30224	71	94478	259
ITAL	1272	69	9278	106
DAENM			40770	195
FINNL	18900	54	98378	172
OESTER	180224	605	280042	1191
SCHWZ	183893	1620	579634	5464
POLEN	439312	864	1738795	3196
SLOWAK	34912	143	70709	246
MAZED			4888	59
AUSF	511451*	1994*	1129172*	5057*
GEW DT	14954		30863	
EU	483203	1742	926231	3371
NIEDL	278213	527	609923	1103
ITAL	114697	562	156484	770
SPAN	58914	417	75133	594
OESTER	9857	102	28356	273
BELGI	19578	91	49588	520
SCHWZ	5235	63	16733	245
POLEN	861	13	30891	294
RUSSLD	737	10	10160	111
S AFR	5638	48	20063	236
MEXIKO	9634	53	100544	503
4412 13 11				
SPERRHOLZ <6MM AUSSENLAGE OKOUME				
	M3		M3	
EINF	916*	1272*	3001*	4159*
GEW DT	5614		17758	
EU	916	1272	2963	4120
FRANKR	255	381	860	1126
NIEDL	246	399	505	1176
ITAL	413	485	1312	1566
GRIECH			76	106
AUSF	17*	36*	57*	115*
GEW DT	87		273	
EU	12	26	31	66
4412 13 19				
SPERRHOLZ<6MM AUSSENL MERANTI USW				
	M3		M3	
EINF	1682*	1913*	8230*	7889*
GEW DT	9707		49234	
EV			144	146
AUS LG	212	219	1948	1999
EU	677	1073	1766	2706
FRANKR	267	440	813	1362
NIEDL	12	28	101	240
ITAL	398	605	708	998
OESTER			84	51
INDONE	898	714	5823	4543
MALAYS	63	83	521	545
AUSF	120*	185*	392*	599*
GEW DT	734		2241	
EU	67	78	179	203
SCHWZ	18	60	62	181
POLEN	13	22	74	125

Wichtigste Ursprungs- und Bestimmungs-Laender	APRIL 1999 dt = 100kg	APRIL 1999 1000 DM	JAN./APR. 1999 dt = 100kg	JAN./APR. 1999 1000 DM
4412 13 90				
SPERRHOLZ<6MM AUSSENL AND TROPHOLZ				
	M3		M3	
EINF	14029*	11668*	52845*	40682*
GEW DT	84213		316480	
AUS LG	73	49	1085	776
EU	1520	2016	4856	6183
FRANKR	304	398	872	960
NIEDL	58	91	115	244
ITAL	888	1229	3001	4029
SPAN	196	208	634	700
FINNL	33	43	107	140
UNGARN	56	58	56	58
BRASIL	95	69	218	166
MYAN	34	25	1160	854
INDONE	11936	9258	44121	31690
MALAYS	349	206	1702	1169
SINGAP			456	307
AUSF	567*	852*	1851*	3120*
GEW DT	3327		11419	
EU	433	600	1198	1728
NIEDL	83	147	134	239
ITAL	41	54	48	62
DAENM	55	65	55	65
OESTER	20	44	118	163
BELGI	162	207	707	1024
SCHWZ	49	105	170	462
POLEN	12	25	142	216
TSCHE	41	51	114	168
SLOWAK	12	21	47	85
UNGARN	2	2	73	154
SLOWEN	18	48	89	259
4412 14 00				
SPERRHOLZ <6MM AUSSENLAGE LAUBHOLZ				
	M3		M3	
EINF	16183*	16964*	89304*	97644*
GEW DT	105891		583970	
EV	33	12	33	12
AUS LG	26	25	331	287
EU	6854	9207	44606	60145
FRANKR	201	217	2948	2400
NIEDL	62	74	80	123
ITAL	2619	3667	9956	13786
GRIECH	16	23	52	75
SPAN	74	86	515	550
SCHWED	41	51	397	315
FINNL	3593	4873	30038	42269
OESTER	41	72	257	339
BELGI	207	144	320	229
SCHWZ	217	456	578	1157
ESTLD	576	393	2653	1849
LETTLD	1241	1388	8430	9071
LITAU	162	205	544	504
POLEN	627	643	3284	3431
TSCHE	339	487	2135	2834
SLOWAK	273	391	999	1410
UNGARN	78	194	216	500
RUMAEN	441	442	1011	1039
BULGAR	454	315	937	611
UKRAIN	258	263	1171	1043
W RUSS	2398	981	8667	3972
RUSSLD	2087	1439	12490	8553
ARMEN			29	139
SLOWEN	2	2	177	335
ECUAD			71	69
BRASIL	131	92	754	516
INDONE	39	57	492	365
AUSF	1750*	3452*	5637*	10883*
GEW DT	11104		36538	
EU	1054	1902	3568	6625
FRANKR	154	275	646	1209
NIEDL	159	262	802	1361
ITAL	2	7	47	127
G BRIT	15	79	71	228
DAENM	60	177	143	398
PORTUG	72	72	277	278
SPAN		1	40	144
OESTER	167	388	651	1354
BELGI	412	579	873	1431
LUXEMB	12	57	13	60
SCHWZ	320	594	963	1876
POLEN	30	82	107	254
TSCHE	123	158	300	503
UNGARN			189	377
LIBYEN	20	28	78	108
NIGERI	47	112	126	217
USA	76	361	110	458
KANADA	15	61	15	61
4412 19 00				
SPERRHOLZ <6MM AUSSENLAGE AND HOLZ				
	M3		M3	
EINF	31903*	20627*	185391*	109911*
GEW DT	174400		952179	
EV	537	298	742	423
AUS LG	107	70	17304	9328
EU	10255	9076	33006	30733
FRANKR	4330	2773	10505	7193
NIEDL	279	363	1928	1615
ITAL	225	320	1109	1736
DAENM	12	18	177	136
GRIECH			80	67
SPAN	2059	2028	6940	6819
SCHWED	1036	606	1348	800
FINNL	2245	2864	10172	11563
OESTER	56	87	492	592
BELGI	10	12	213	187
ESTLD			303	207
POLEN	423	630	2092	2922
TSCHE	1187	685	3794	2173
SLOWAK	54	70	412	558
RUMAEN	52	62	157	165
RUSSLD	1470	766	8591	4481
KROAT	42	102	70	147
B HERZ	85	128	255	383
USA	653	393	13656	8391
KANADA	1389	773	38817	20036
BRASIL	15512	7533	79705	37218
CHILE	46	15	1104	561
THAIL	123	64	2251	1056
MALAYS			291	158
SKOREA	470	255	684	357
AUSF	3613*	3981*	12345*	14327*
GEW DT	16815		60023	
EV	74	150	305	720
PV			40	36
EU	3115	2929	7542	6776
FRANKR	368	380	1556	1146
NIEDL	318	421	670	1055
ITAL	360	326	1137	813
G BRIT	198	275	606	741
DAENM	10	16	90	95
SPAN	55	51	148	92
OESTER	1647	1274	2782	2392
BELGI	121	143	396	321
NORWEG	4	6	53	121
SCHWZ	136	171	671	956
TUERK	1	2	199	167
POLEN	83	161	477	797
TSCHE	204	298	657	834
UNGARN	5	15	418	1017
TURKM			117	152
SLOWEN	176	314	840	1651
KROAT			33	65
B HERZ		1	59	70
LIBYEN			147	189
AEGYPT			118	183
NIGERI	66	52	124	123
USA			315	440
CHINA			73	68
SKOREA	6	12	141	225
AUSTRL			50	76
4412 22 10				
SPERRH SPANPL MIND 1 AUSSENL TROPH				
	M3		M3	
EINF	322*	336*	1057*	2455*
GEW DT	2053		6400	
EU	322	336	1047	2438
SCHWED			556	1951
BELGI	248	288	329	368
AUSF	4*	4*	415*	1154*
GEW DT	32		4137	
EU	4	4	415	1154
NIEDL			119	254
G BRIT			91	338
OESTER	4	4	165	429
BELGI			9	50
4412 22 91				
SPERRH BLOCK MIND 1 AUSSENL TROPH				
	M3		M3	
EINF	1007*	608*	3781*	2080*
GEW DT	4975		19030	
AUS LG	3	1	30	14
EU	70	107	163	224
ITAL	40	57	93	126
TSCHE	772	384	2762	1356
BULGAR	80	59	124	89
INDONE	75	36	693	355
AUSF	881*	823*	3494*	3223*
GEW DT	4356		16764	
EU	724	659	2921	2597
FRANKR	123	119	587	563
ITAL	124	94	494	391
OESTER	416	392	1536	1394
BELGI	47	39	288	228
SCHWZ	81	67	422	393
UNGARN	25	31	86	155
4412 22 99				
AND SPERRHOLZ MIND 1 AUSSENL TROPH				
	M3		M3	
EINF	254*	226*	1008*	999*
GEW DT	1442		5923	
EU	93	106	676	762
ITAL			73	90
BELGI	74	88	542	620
POLEN	84	59	255	176
AUSF	*	*	1*	33*
GEW DT			11	
EU			1	2
4412 23 00				
SPERRH SPANP MIND 1AUSSENL A HOLZ				
	M3		M3	
EINF	1476*	1825*	5901*	7542*
GEW DT	9332		36052	
EU	1303	1352	5293	6010
FRANKR	13	8	381	706
ITAL	580	610	2184	2381
GRIECH	45	57	45	57
OESTER	571	610	2326	2515
BELGI	46	42	288	286
SCHWZ	19	77	40	135
TSCHE	29	69	38	83
SLOWAK	121	312	350	977
UNGARN	4	15	123	281
AUSF	459*	569*	2166*	2812*
GEW DT	2678		14924	
EU	424	511	1972	2460
NIEDL	127	96	284	336
SCHWED			63	79
OESTER	139	191	723	808
BELGI	105	166	766	1048
SCHWZ	31	52	115	252
4412 29 20				
SPERRH BLOCK MIND 1AUSSENL A HOLZ				
	M3		M3	
EINF	3579*	3022*	13016*	10815*
GEW DT	19520		70720	
EU	523	579	1292	1605
ITAL	31	65	157	185
GRIECH			48	82
SPAN	108	57	108	57
OESTER	327	400	765	999
BELGI	19	30	130	185
LITAU	52	114	153	341
POLEN	333	224	1430	1003
TSCHE	1447	1158	5601	4493
SLOWAK	155	154	500	572
RUMAEN	452	282	1169	738
BULGAR	569	447	2127	1530
ELFBK			282	131
BRASIL			141	85
AUSF	2880*	2761*	9221*	9199*
GEW DT	14407		45670	
EU	2553	2456	7891	7830
FRANKR	87	87	213	212
NIEDL	411	429	1154	1259
ITAL	35	36	226	234
G BRIT	299	370	1120	1294
DAENM	244	243	680	670
SCHWED	359	306	765	667
OESTER	946	830	2995	2855
BELGI	170	152	731	627
NORWEG	50	38	276	225
SCHWZ	260	243	933	961
POLEN			62	90
4412 29 80				
AND SPERRH MIND 1AUSSENL AND HOLZ				
	M3		M3	
EINF	2268*	2875*	8230*	11575*
GEW DT	15428		55317	
EU	1544	1791	5041	6966
FRANKR	9	24	270	421
NIEDL	6	11	113	211
ITAL	1074	1364	3546	5134
SCHWED	256	125	358	173
FINNL	29	72	29	72
OESTER			144	327
BELGI	147	173	525	572
LETTLD			440	521
LITAU			182	101
POLEN	121	136	338	397
SLOWAK	86	117	315	569
SLOWEN	274	526	959	1811
KROAT	142	192	633	670
B HERZ	57	79	138	181
AUSF	1144*	2193*	2846*	5202*
GEW DT	7047		17917	
EU	634	1310	1214	2301
FRANKR	83	143	152	349
NIEDL	33	77	48	168
ITAL	234	403	350	570
GRIECH	27	22	124	110
SPAN	41	92	77	144
OESTER	112	412	277	738
BELGI	45	95	126	146
LUXEMB	55	54	55	54
ISLAND	87	158	103	180
SCHWZ	110	230	278	619
POLEN	53	92	133	205
TSCHE	58	100	331	582
SLOWAK	31	63	227	508
UNGARN	64	77	239	290
SLOWEN	1	1	64	99

Wichtigste Ursprungs- und Bestimmungs-Laender	APRIL 1999 dt = 100kg	APRIL 1999 1000 DM	JAN./APR. 1999 dt = 100kg	JAN./APR. 1999 1000 DM
KROAT	39	71	110	181
4412 92 10				
SPERRHOLZ SPANPL MIND 1 LAGE TROPH				
	M3		M3	
EINF	67*	61*	204*	202*
GEW DT	430		1296	
EU	67	61	204	202
BELGI	67	61	200	198
AUSF	19*	28*	19*	28*
GEW DT	201		201	
EU	19	28	19	28
4412 92 91				
SPERRH BLOCK USW MIND 1 LAGE TROPH				
	M3		M3	
EINF	102*	105*	211*	232*
GEW DT	680		1291	
EU	102	105	200	228
ITAL	83	78	151	152
AUSF	*	*	*	1*
GEW DT			1	
EU				1
4412 92 99				
AND SPERRHOLZ MIND 1LAGE TROP HOLZ				
	M3		M3	
EINF	72*	47*	122*	138*
GEW DT	422		701	
EU	9	10	59	101
OESTER			9	53
AUSF	2*	5*	10*	30*
GEW DT	11		73	
EU	2	5	8	23
4412 93 00				
SPERRH SPANPL MIND 1LAGE AND HOLZ				
	M3		M3	
EINF	472*	435*	1887*	1690*
GEW DT	2957		11395	
EU	472	435	1887	1690
ITAL	55	62	282	325
G BRIT	41	22	250	139
OESTER	39	71	391	439
BELGI	337	277	964	784
AUSF	152*	149*	898*	722*
GEW DT	961		5782	
EU	87	34	544	172
SCHWZ	55	91	335	476
4412 99 20				
SPERRH BLOCK MIND 1LAGE AND HOLZ				
	M3		M3	
EINF	1333*	1436*	6104*	5778*
GEW DT	6715		30868	
EU	731	962	3052	3699
FRANKR	6	21	150	154
ITAL	97	146	719	785
SPAN	101	98	303	296
OESTER	477	634	1661	2262
BELGI	15	25	68	98
ESTLD	80	91	147	137
LETTLD	88	52	1171	529
POLEN	204	185	601	550
TSCHE	52	41	285	295
SLOWAK	86	52	554	382
BRASIL	43	25	163	121
AUSF	1648*	1567*	4018*	3939*
GEW DT	7800		19629	
EU	31	87	726	785
ITAL			43	98
OESTER	21	40	639	617
LIECHT	259	213	259	213
SCHWZ	1353	1262	3017	2913
4412 99 80				
AND SPERRHOLZ MIND 1LAGE AND HOLZ				
	M3		M3	
EINF	2541*	2586*	10374*	12842*
GEW DT	15992		60795	
EV	34	23	34	23
EU	1192	1419	6675	9376
FRANKR	14	40	1016	2161
NIEDL	8	12	37	93
ITAL	48	67	674	1092
FINNL	885	1074	3087	3603
OESTER	235	222	1706	2325
POLEN	785	649	1966	1595
TSCHE	143	69	362	272
SLOWAK	80	121	254	353
RUMAEN	1	1	105	88
BULGAR	167	118	304	214
SLOWEN	87	136	413	642
AUSF	1385*	1979*.	6205*	8139*
GEW DT	7619		33691	
EU	760	1300	3798	5502
FRANKR	40	78	133	243
ITAL	5	28	135	224
PORTUG		1	624	571
SCHWED	10	12	126	150
OESTER	553	1006	2306	3788
BELGI	37	35	252	260
LUXEMB	100	107	136	140
SCHWZ	490	408	1683	1627
TSCHE	90	123	354	471
NIGERI	7	78	19	102
SKOREA			171	199
4413 00 00				
VERDICHTETES HOLZ BLOCK PLATTE USW				
	M3		M3	
EINF	3062*	3298*	8955*	10195*
GEW DT	17072		52499	
EU	2145	2264	5366	5941
NIEDL	671	611	1479	1368
ITAL	150	228	743	1677
DAENM	93	86	512	474
SCHWED	439	226	1012	506
FINNL	120	102	412	228
OESTER	672	1011	1149	1589
BELGI			26	51
LETTLD			43	51
POLEN	99	39	331	167
TSCHE	157	261	515	792
USA	409	454	2250	2711
INDONE	136	148	163	189
AUSF	1179*	3465*	4271*	12481*
GEW DT	8097		31830	
EU	787	2075	2403	6408
FRANKR	142	818	510	2444
NIEDL	186	246	241	411
ITAL	20	95	73	380
G BRIT	24	154	133	794
PORTUG	167	338	250	553
SPAN	61	118	309	509
OESTER	23	84	147	407
BELGI	43	110	374	494
LUXEMB	108	47	305	160
SCHWZ	77	146	451	600
TUERK	23	89	91	338
POLEN	21	28	151	244
UNGARN	23	66	63	184
SLOWEN	7	18	19	71
KROAT	12	66	35	152
USA	10	61	39	220
KANADA	7	78	15	135
BRASIL	62	229	94	386
CHILE	8	90	18	130
ARGENT			19	72
IRAN			11	99
ISRAEL	11	50	22	92
SINGAP	7	24	36	144
CHINA			127	915
SKOREA	10	49	228	768
JAPAN	9	45	130	545
TAIWAN	16	91	40	210
AUSTRL	11	61	30	225
4414 00 10				
TROP HOLZRAHMEN ZUSAETZ ANM 2 KAP 44				
	DT		DT	
EINF	383*	497*	1776*	1674*
EU	176	349	652	1020
ITAL	167	324	497	830
CHINA	206	147	1109	643
AUSF	15*	18*	68*	124*
EU	1	4	10	50
4414 00 90				
RAHMEN F BILDER USW A AND HOLZ				
EINF	11937*	6900*	50513*	29720*
AUS LG	25	15	243	170
EU	2851	2050	18595	12692
FRANKR	463	228	2343	1117
NIEDL	212	125	1290	987
ITAL	874	752	5894	5501
G BRIT	5	31	130	148
DAENM	96	51	1971	1275
PORTUG	167	47	2717	620
SCHWED	5	3	490	192
OESTER	10	59	118	161
BELGI	1018	753	3515	2614
SCHWZ	8	55	48	144
POLEN	3223	1556	6839	3257
TSCHE	684	545	2774	1924
UNGARN	493	206	2091	901
ALBAN	152	151	458	416
USA	13	58	42	119
BRASIL	16	34	61	122
INDIEN	232	89	700	339
THAIL	227	138	756	702
INDONE	109	72	427	359
CHINA	3731	1619	16978	7605
JAPAN		4	98	56
TAIWAN	109	139	202	267
HONGK	54	133	263	651
AUSF	2015*	1758*	5319*	4663*
EU	1063	1116	3251	2863
FRANKR	111	162	338	422
NIEDL	87	113	171	201
OESTER	575	530	2248	1651
BELGI	196	221	263	321
SCHWZ	50	94	387	642
TSCHE	105	102	163	161
USBEK			57	85
SLOWEN	1	2	50	85
HONGK	743	354	1234	561
4415 10 10				
KISTEN KISTCHEN TROMMELN USW HOLZ				
EINF	30391*	3876*	96057*	13842*
LV				3
PV			190	22
AUS LG				1
EU	4900	1298	11865	4126
FRANKR	131	91	952	630
NIEDL	299	127	1531	571
ITAL	1810	395	3484	840
DAENM	18	31	115	122
SCHWED	507	284	2090	995
OESTER	1358	219	2008	598
BELGI	650	101	1330	240
SCHWZ	111	113	927	415
LETTLD	452	48	836	141
POLEN	8862	672	31700	3606
TSCHE	13939	1421	41527	4079
SLOWAK	328	36	998	116
UNGARN	567	46	2230	162
USA	210	72	589	194
BRASIL			63	112
THAIL			14	62
CHINA	11	11	98	88
AUSF	7924*	3294*	34556*	13840*
EV			14	12
EU	2601	818	14508	5010
FRANKR	362	102	2299	711
NIEDL	1021	257	3669	1451
ITAL	105	95	1046	538
G BRIT	50	32	463	247
DAENM	19	11	298	173
SPAN	91	71	1787	510
OESTER	141	64	1073	415
BELGI	618	142	3198	729
NORWEG	10	45	42	140
SCHWZ	549	340	2712	1324
TUERK	325	45	1595	237
POLEN	112	32	338	224
TSCHE	100	35	1229	401
SLOWAK	194	74	1695	565
UNGARN	3153	1424	4143	1844
TUNES	234	134	1794	1021
USA	56	14	262	198
KANADA			27	57
MEXIKO	8	4	3325	1247
KOLUMB	29	79	53	245
BRASIL	83	46	1444	752
INDIEN	321	111	321	111
4415 10 90				
KABELTROMMELN AUS HOLZ				
EINF	1431*	194*	8627*	1472*
EU	542	107	4045	786
FRANKR	8	4	1450	250
G BRIT	472	77	2357	482
POLEN	536	56	2089	190
UNGARN			1803	395
AUSF	3289*	920*	9135*	2513*
EU	2500	732	3634	1281
NIEDL	465	102	508	114
OESTER	952	388	1660	837
BELGI	793	190	1117	264
SCHWZ	548	142	4318	994
UNGARN	135	22	802	140
4415 20 20				
FLACHPALETTE PALETTENAUFSATZWAND HOLZ				
	STUECK		STUECK	
EINF	3094843*	23951*	10459635*	80527*
GEW DT	671657		2265052	
PV	390	2	1568	9
AUS LG	244	4	1071	7
EU	366365	3873	1514126	13955

Wichtigste Ursprungs- und Bestimmungs-Laender	APRIL 1999 dt = 100kg	APRIL 1999 1000 DM	JAN./APR. 1999 dt = 100kg	JAN./APR. 1999 1000 DM
FRANKR	47153	831	170309	2645
NIEDL	257748	2198	1113517	8081
ITAL	11731	186	35311	585
G BRIT	3888	55	12691	186
DAENM	4406	76	20320	375
SCHWED	1153	24	7011	215
OESTER	29813	357	116449	1314
BELGI	8835	119	28212	389
SCHWZ	4506	73	14116	276
LETTLD	125154	858	480745	3248
LITAU	90779	674	313174	2127
POLEN	1525447	10914	4830292	35574
TSCHE	755609	5597	2405746	18276
SLOWAK	21741	227	77092	720
UNGARN	15289	175	186305	1126
RUMAEN	8209	97	27111	275
W RUSS	144008	1194	488785	4065
RUSSLD	25508	192	85019	625
AUSF	814443*	10175*	2759604*	34022*
GEW DT	171288		537504	
EU	640608	7866	2116857	25249
FRANKR	150004	1693	661582	6665
NIEDL	162582	2073	453684	6201
ITAL	77203	912	255179	2664
G BRIT	22404	313	58378	839
DAENM	8238	132	33522	489
SPAN	10216	122	47304	554
SCHWED	4116	69	15612	269
OESTER	74244	981	256759	3149
BELGI	123707	1429	302545	3875
LUXEMB	3544	52	14541	208
NORWEG	2345	35	13141	205
SCHWZ	115820	1487	415131	5296
TUERK	3874	51	12488	164
LITAU	1268	10	3525	85
POLEN	10401	150	55954	770
TSCHE	15527	196	52462	692
UNGARN	6388	88	25854	358
SLOWEN	6990	128	26154	515
4415 20 90				
BOXPALETTE AND LADUNGTRAEGER AUS HOLZ				
	DT		DT	
EINF	28271*	2755*	136060*	14400*
EV			94	12
EU	8617	1147	35136	6040
FRANKR	6180	609	20670	2358
NIEDL	517	84	3046	414
ITAL	316	38	1764	268
DAENM	201	42	1916	398
SCHWED	57	19	3279	1791
BELGI	1135	341	3577	681
SCHWZ	445	102	1544	453
LITAU	1628	123	8110	679
POLEN	12104	967	63964	5508
TSCHE	3404	233	19593	1122
SLOWAK	556	45	1675	185
AUSF	23313*	2068*	66488*	7061*
PV			38	5
EU	19139	1269	54932	4403
FRANKR	2117	465	11382	2039
NIEDL	12767	412	32177	1110
G BRIT	117	66	656	238
DAENM	2711	156	3626	247
OESTER	102	13	1301	129
BELGI	1039	113	4993	487
NORWEG	49	65	239	296
SCHWZ	1768	197	2762	407
POLEN	132	25	787	137
TSCHE	633	86	1988	374
UNGARN	636	143	1711	395
SLOWEN	156	73	478	199
TUNES	248	85	603	207
S AFR	40	10	386	103
4416 00 00				
FAESSER TROEGE BOTTICHE USW AUS HOLZ				
EINF	731*	290*	2775*	1415*
AUS LG			1	3
EU	55	75	1191	867
FRANKR	38	63	833	771
SLOWAK	489	154	1165	342
UNGARN	11	9	120	109
AUSF	424*	227*	2754*	1663*
EU	46	24	789	628
OESTER	11	8	426	283
BELGI	1	1	169	189
SCHWZ	352	184	856	421
S AFR			868	444
4417 00 00				
WERKZEUGE STIELE GRIFFE USW AUS HOLZ				
EINF	11431*	3523*	42275*	12676*
AUS LG			26	6
EU	1451	1018	3699	2818
FRANKR	227	262	776	763
NIEDL	39	85	88	150
ITAL	53	135	330	640
PORTUG			159	67

Wichtigste Ursprungs- und Bestimmungs-Laender	APRIL 1999 dt = 100kg	APRIL 1999 1000 DM	JAN./APR. 1999 dt = 100kg	JAN./APR. 1999 1000 DM
SPAN	906	425	1377	678
OESTER	14	28	432	219
BELGI	124	32	316	125
SCHWZ	442	248	1820	939
LETTLD	365	82	931	209
LITAU	850	92	2574	293
POLEN	840	148	4904	673
TSCHE	1120	296	2677	736
SLOWAK	312	65	713	160
RUMAEN	424	78	1238	193
SLOWEN	313	115	1292	815
GHANA	318	81	860	235
USA	31	33	115	156
BRASIL	3458	.742	15454	3341
INDONE	920	310	1999	778
CHINA	65	67	981	540
AUSF	2021*	1926*	6346*	6352*
EU	1449	1216	4675	3794
FRANKR	180	193	678	515
NIEDL	218	287	738	885
G BRIT	284	176	637	550
OESTER	286	199	1536	940
BELGI	308	166	624	413
SCHWZ	138	121	401	515
POLEN	57	69	207	275
TSCHE	79	146	158	299
S AFR		1	4	91
USA	77	94	286	471
KANADA	28	35	95	106
EL SAL	69	82	100	117
CHINA			3	106
JAPAN	18	44	55	128
4418 10 10				
FENSTER USW TROP HOLZ ZUS ANM 2 KAP44				
EINF	1553*	1298*	3558*	2560*
EU	435	465	1239	742
FRANKR	32	55	117	161
DAENM	278	393	397	492
POLEN	166	86	390	245
TSCHE	328	132	332	140
SLOWEN	517	577	1190	1272
AUSF	2599*	2087*	6273*	5005*
EU	1168	1099	1595	1782
NIEDL	188	200	244	255
PORTUG			23	51
OESTER	666	484	790	665
BELGI	121	88	156	133
LUXEMB	193	327	382	678
SCHWZ	31	52	160	313
TUERK	47	84	59	111
POLEN	191	182	368	377
TSCHE	81	17	213	143
UKRAIN	7	50	87	161
RUSSLD	3	2	96	93
SLOWEN	827	156	2795	545
NIGERI			50	70
USA	210	375	798	1317
ISRAEL	32	58	43	75
4418 10 50				
FENSTER -TUEREN USW AUS NADELHOLZ				
EINF	37186*	27119*	120393*	75956*
EV	235	32	235	32
AUS LG			9	13
EU	20205	19255	49689	47159
FRANKR	5118	3635	14388	10493
NIEDL	163	170	596	609
DAENM	13446	13346	28958	28522
SCHWED	63	99	124	244
FINNL			566	161
OESTER	1381	1976	4995	7050
ESTLD	300	75	579	142
LETTLD	945	174	5033	959
LITAU	95	71	635	206
POLEN	10086	4053	44095	15752
TSCHE	1295	1028	5979	3746
SLOWAK	949	264	2878	953
UNGARN	244	161	1005	454
SLOWEN	2621	1810	9529	5958
KROAT	90	80	259	240
MALAYS	265	55	265	55
AUSF	1987*	1837*	7454*	6560*
PV			15	11
EU	1625	1449	6095	5264
FRANKR	1241	999	4456	3661
NIEDL	78	131	129	260
OESTER	267	274	1049	1005
BELGI	8	10	324	171
SCHWZ	35	54	286	340
TUERK	64	86	75	104
TSCHE	155	166	514	575
SLOWEN	79	26	365	136
4418 10 90				
FENSTER FENSTERTUEREN USW AND HOLZ				
EINF	1320*	1076*	5255*	3918*
AUS LG			12	2
EU	322	289	938	1064
NIEDL			103	99
DAENM	102	161	450	656

Wichtigste Ursprungs- und Bestimmungs-Laender	APRIL 1999 dt = 100kg	APRIL 1999 1000 DM	JAN./APR. 1999 dt = 100kg	JAN./APR. 1999 1000 DM
OESTER	157	74	163	80
BELGI	12	22	128	140
SCHWZ	31	52	80	102
POLEN	239	227	1422	1071
TSCHE	116	98	572	460
UNGARN	86	43	404	262
SLOWEN	404	270	836	599
AUSF	2151*	927*	4848*	2413*
EU	1566	318	2947	691
G BRIT	1509	247	2744	497
SCHWZ	156	170	598	521
LITAU	123	38	329	103
TSCHE	26	29	310	249
RUSSLD	1	1	35	146
USA	97	255	172	378
4418 20 10				
TROP HOLZTUEREN ZUSAETZ ANM 2 KAP 44				
EINF	406*	474*	2397*	1622*
EU	65	149	302	566
NIEDL			141	106
OESTER	25	105	117	406
NORWEG			446	78
SLOWEN	242	238	1263	684
AUSF	1075*	805*	5123*	3250*
EU	561	390	2384	1613
NIEDL	16	51	116	72
OESTER	36	33	295	255
BELGI	332	144	1441	821
LUXEMB	89	129	358	397
ISLAND	115	60	479	223
SCHWZ	268	167	1594	937
TUERK	9	86	9	86
SLOWEN	56	17	225	88
LIBYEN			99	70
4418 20 50				
TUEREN TUERRAHMEN USW AUS NADELHOLZ				
EINF	26958*	16999*	79686*	46870*
EU	14072	10649	33435	24296
FRANKR	88	113	283	487
NIEDL	676	187	2295	605
ITAL	13	30	606	392
DAENM	12331	9650	27510	20872
PORTUG	142	65	286	148
SCHWED	80	137	133	229
FINNL	515	294	800	407
OESTER	165	170	1306	1107
LETTLD	245	78	251	80
LITAU	80	20	401	100
POLEN	3339	1420	9272	4402
TSCHE	2400	1332	7595	4354
UNGARN	130	74	228	159
RUMAEN	126	25	1049	382
SLOWEN	3648	2406	18149	9851
S AFR			680	228
KANADA	227	87	246	114
BRASIL	1324	381	5078	1518
CHINA	900	418	2496	1151
AUSF	1080*	896*	3594*	2831*
EU	270	295	886	1031
OESTER	218	226	719	838
SCHWZ	457	331	1653	1139
TSCHE	149	132	288	262
RUSSLD	7	4	281	106
4418 20 80				
TUEREN TUERRAHMEN USW AUS AND HOLZ				
EINF	35490*	20910*	148411*	75222*
PV	47	122	55	126
EU	22615	15557	75894	51565
FRANKR	330	388	2102	2039
NIEDL	2225	1525	10402	6299
ITAL	5767	5068	14793	11252
DAENM	5201	4823	20377	15104
PORTUG	222	92	1949	635
SPAN			699	505
SCHWED	497	241	1538	767
FINNL	658	359	3751	1928
OESTER	276	1255	1772	5549
BELGI	5365	1774	18437	7455
SCHWZ	65	58	239	210
LITAU	226	36	771	121
POLEN	1044	548	5747	2230
TSCHE	202	347	1892	1429
UNGARN	4532	1126	36460	6812
RUMAEN	270	110	790	314
SLOWEN	5904	2915	24490	11800
USA	366	88	1287	315
AUSF	17496*	10101*	57359*	32879*
PV			36	87
EU	8959	5537	24083	14998
FRANKR	1786	1364	3275	2418
NIEDL	468	266	1828	1021
ITAL	1214	577	1246	596
DAENM	577	171	2101	672
SPAN	172	103	211	133
SCHWED	148	69	293	110
OESTER	2914	1850	9677	6061
BELGI	1391	843	4822	3333

Wichtigste Ursprungs- und Bestimmungs-Laender	APRIL 1999 dt = 100kg	APRIL 1999 1000 DM	JAN./APR. 1999 dt = 100kg	JAN./APR. 1999 1000 DM
LUXEMB	270	278	566	552
ISLAND	190	143	534	368
SCHWZ	6072	2907	24451	12240
POLEN	530	386	1572	1046
TSCHE	210	140	1571	1055
UNGARN	911	462	2561	1262
RUSSLD	130	146	600	644
KASACH	8	4	343	201
SLOWEN	56	46	398	234
AEGYPT			19	60
SRILAN	44	73	46	76
4418 30 10				
MOSAIKPARKETTAFELN AUS HOLZ				
	M2		M2	
EINF	75933*	1197*	466964*	6411*
GEW DT	5931		33279	
EU	5379	140	25506	699
FRANKR	308	7	6633	152
NIEDL	2600	54	4447	115
ITAL			6660	150
SCHWED	452	23	3493	130
POLEN	28448	393	157799	1812
TSCHE	3649	108	11667	214
SLOWAK	2131	24	33152	416
UNGARN	729	24	15450	358
KROAT	33723	465	136020	1836
USA			1944	127
BOLIV	964	22	4372	101
THAIL			10546	191
INDONE			5358	58
CHINA			51299	363
AUSF	38928*	802*	141362*	2699*
GEW DT	1997		8092	
EU	3150	81	33472	671
NIEDL	1059	26	10723	217
FINNL	1449	42	6589	147
BELGI	157	7	10068	181
SCHWZ	31375	659	92708	1830
4418 30 91				
PARKETTAFELN A MEHREREN HOLZLAGEN				
	M2		M2	
EINF	710784*	26120*	2424476*	87012*
GEW DT	57154		194439	
AUS LG	1951	52	7715	228
EU	417375	16614	1458344	56278
FRANKR	11084	577	60800	2208
NIEDL	27066	1016	56363	2263
ITAL	20485	951	76401	3413
SCHWED	236315	9055	887871	33778
FINNL	87714	3427	237185	9053
OESTER	22177	1271	67189	3517
BELGI	12264	300	65502	1923
NORWEG	33627	1674	85710	4431
POLEN	881	20	19698	450
TSCHE	27964	962	74580	2400
SLOWAK	27511	849	84541	3117
UNGARN	374	17	15693	393
RUMAEN	34493	1056	113454	3296
KROAT	2732	83	5372	174
THAIL	34380	1125	114087	3428
INDONE	38516	1154	112071	3321
MALAYS	44708	1329	182601	5541
CHINA	17325	536	81788	2425
SKOREA	26716	628	69692	1601
AUSF	289651*	13740*	860788*	40303*
GEW DT	18762		55573	
EU	221191	10116	627203	28127
FRANKR	18670	889	34772	1706
NIEDL	3053	108	21572	1084
ITAL	17284	866	51471	2641
G BRIT	3494	163	44802	1167
IRLAND	1168	49	5496	237
DAENM	21543	817	72059	2728
GRIECH	4455	233	6438	324
PORTUG	1522	55	26419	702
SPAN	23467	958	51029	2028
SCHWED	6505	201	22163	731
OESTER	109149	5314	272619	13859
BELGI	10109	421	16996	844
ISLAND	1166	45	6691	277
NORWEG	2474	104	11179	432
SCHWZ	49087	2641	153749	8418
TUERK	247	17	3271	120
POLEN	462	21	3814	152
TSCHE	2760	135	6828	342
RUSSLD	1108	79	3595	223
SLOWEN	1350	65	3320	147
KROAT	101	7	1089	119
AEGYPT			400	50
USA	516	41	1946	109
KANADA	1416	32	4759	185
CHILE	760	42	3354	163
ARGENT	550	25	1551	75
ISRAEL	834	34	4596	181
JORDAN			1303	53
SKOREA	1995	140	5947	420
4418 30 99				
ANDERE PARKETTAFELN AUS HOLZ				
	M2		M2	
EINF	287224*	9918*	1636580*	48663*
GEW DT	21923		123848	
EU	66325	2341	697531	19357
FRANKR	8933	263	131457	3274
ITAL	1052	61	5472	353
DAENM	12185	690	42618	2430
SCHWED	27238	474	124834	2461
FINNL	1033	40	57450	2609
OESTER	15401	796	331657	8102
NORWEG	28150	1176	119031	5026
SCHWZ	65320	3224	250515	12147
POLEN	22416	359	141593	1361
TSCHE	14907	235	37142	611
UNGARN	17202	546	80106	2262
RUMAEN	38375	1161	127846	3773
SLOWEN			1996	75
KROAT	12112	327	49190	1327
BOLIV	260	7	2846	67
INDONE	59	3	2264	66
MALAYS	19040	443	99740	1877
CHINA	2515	82	12830	403
SKOREA	285	9	504	59
AUSF	40061*	1700*	187240*	8211*
GEW DT	3118		14754	
EU	21611	819	89880	3669
SCHWED	4224	81	4381	96
OESTER	15965	623	76183	3300
BELGI	1278	103	7637	193
NORWEG	282	16	4934	288
SCHWZ	7225	348	32809	1634
TUERK	1800	103	3284	176
LITAU	151	6	2425	84
POLEN	443	32	3207	194
TSCHE	117	6	3441	171
RUSSLD	2257	89	11939	333
USA	2826	119	9636	433
KANADA			1414	62
ZYPERN			1357	54
ISRAEL			7003	371
A EMIR			2540	123
HONGK	1538	80	7551	412
4418 40 00				
VERSCHALUNG F BETONARBEITEN AUS HOLZ				
	DT		DT	
EINF	16865*	2052*	53426*	6643*
EU	1662	310	12870	1633
FRANKR	119	13	3465	101
NIEDL	467	63	929	133
ITAL	334	119	2100	722
FINNL			1174	73
OESTER	740	114	4965	582
LETTLD	1157	81	4409	324
TSCHE	8311	1232	26565	3897
SLOWAK	4517	307	7546	533
SLOWEN	238	43	719	131
AUSF	30710*	6365*	103316*	23450*
EU	18349	3382	41283	7882
FRANKR	1279	247	4496	989
NIEDL	136	25	1546	461
ITAL	4211	785	10978	1718
G BRIT			1554	297
PORTUG	1044	195	3628	730
SPAN	3999	744	5398	1172
OESTER	7082	1322	10297	1901
BELGI	221	23	1990	417
SCHWZ	6145	1205	14890	2977
TUERK			1146	235
LETTLD			438	93
POLEN	3804	1149	12564	4001
TSCHE	723	117	2562	477
SLOWAK	191	25	1597	218
UNGARN			2414	424
BULGAR			370	79
RUSSLD	546	246	621	283
TURKM			378	117
KROAT	31	7	712	91
LIBYEN			862	267
AEGYPT			880	316
NIGERI	414	111	929	353
USA			3658	874
KANADA			3434	887
BRASIL	221	52	221	52
CHILE			302	79
URUGU			2015	490
JORDAN			150	57
SAUDIA			260	65
KUWAIT			379	83
A EMIR			5871	1590
SINGAP			1906	460
SKOREA			2010	657
4418 50 00				
HOLZSCHINDELN ("SHINGLES" U "SHAKES")				
EINF	2019*	417*	5779*	1194*
EU	98	23	367	100
POLEN	159	27	932	198
TSCHE	1079	240	2823	644
KANADA	683	127	1409	227
AUSF	690*	183*	1798*	490*
EU	690	183	1715	461
ITAL	416	93	960	232
OESTER	274	90	725	208
4418 90 10				
LAMELLENHOLZ				
EINF	106444*	18912*	429037*	74178*
AUS LG	117	36	1250	209
EU	23130	4043	61993	11359
FRANKR	510	107	3237	723
NIEDL	3464	431	6205	854
ITAL	745	242	1814	564
IRLAND	1091	171	2467	382
DAENM	1163	218	4215	763
SPAN	141	42	2185	518
SCHWED	2514	452	5011	844
FINNL	2606	441	9235	1568
OESTER	10895	1929	27301	5085
BELGI			323	58
SCHWZ	15	21	526	464
ESTLD	1205	157	1846	249
LETTLD	11849	2102	48647	8862
LITAU	702	76	3545	443
POLEN	21504	3909	73577	13716
TSCHE	3051	306	14959	1471
SLOWAK	661	99	1267	257
RUMAEN	445	90	3340	602
RUSSLD	600	90	1601	233
SLOWEN	358	145	783	253
USA	215	36	834	258
KANADA	964	315	4958	1266
BRASIL	2229	391	7961	1340
INDONE	37035	6587	178713	29306
MALAYS	2047	455	16060	2516
SINGAP			4083	726
CHINA	117	36	2899	615
AUSF	18306*	4359*	47247*	11295*
EU	8475	2254	19611	5110
FRANKR	796	150	1198	257
NIEDL	457	124	1855	551
ITAL	1005	159	1243	199
OESTER	5324	1613	13212	3657
BELGI	890	207	1888	399
LIECHT			1293	259
SCHWZ	2704	516	9902	2023
POLEN	2526	422	4882	945
TSCHE	1283	510	4207	1514
SLOWAK	975	198	1879	374
UNGARN	340	65	372	73
SLOWEN	19	9	518	141
JAPAN	1960	367	4380	792
4418 90 90				
AND BAUTISCHLERARBEITEN USW AUS HOLZ				
EINF	120143*	27555*	379187*	96843*
PV	2	3	2	3
AUS LG	184	35	251	168
EU	42587	10787	126346	39371
FRANKR	1667	869	5096	3181
NIEDL	10282	1794	18497	4503
ITAL	524	360	1976	1323
G BRIT	19	26	33	83
DAENM	7017	2093	18033	6779
SPAN	170	149	450	503
SCHWED	2798	1159	8905	3463
FINNL	742	240	3786	1829
OESTER	18751	3984	64905	15809
BELGI	617	113	4665	1898
NORWEG	5279	2001	15350	7205
SCHWZ	2751	1798	7114	4686
ESTLD	417	58	1565	226
LETTLD	1951	302	5112	872
LITAU	283	62	1520	378
POLEN	26050	4512	84641	15864
TSCHE	20699	3059	63318	9254
SLOWAK	1314	235	7501	1596
UNGARN	1736	529	6617	2192
RUMAEN	5347	898	16984	2715
SLOWEN	5607	1987	19171	6784
KROAT	1008	279	4990	1453
BR JUG	805	209	4586	1241
MAZED	399	128	834	252
ELFBK	328	71	1135	229
GHANA			337	77
USA	17	18	690	561
INDONE	2650	441	7997	1296
MALAYS	476	79	900	148
AUSF	37052*	13458*	127353*	45595*
EU	15798	7706	62254	26176
FRANKR	1547	872	4048	2328
NIEDL	5889	3210	19332	11179
ITAL	2644	466	8323	1464
G BRIT	1194	961	2305	1747
IRLAND	53	23	799	254
DAENM	2089	130	7608	598
GRIECH	363	373	1577	1038
PORTUG	330	436	999	638
SPAN	253	96	1103	517
SCHWED	31	15	335	138
OESTER	1242	612	7481	3216
BELGI	383	268	3123	1868
LUXEMB	744	213	4837	1087
ISLAND	37	18	191	128
NORWEG	39	12	220	121
LIECHT	161	51	239	86
SCHWZ	5305	1922	18983	6950
TUERK	2	1	530	277
ESTLD	2	2	179	148
POLEN	1501	383	4494	1473
TSCHE	573	172	1119	422
UNGARN	213	60	466	173
RUMAEN	34	8	519	125
UKRAIN	126	64	149	74

Wichtigste Ursprungs- und Bestimmungs-Laender	APRIL 1999		JAN./APR. 1999	
	dt = 100kg	1000 DM	dt = 100kg	1000 DM
RUSSLD	173	293	882	825
BR JUG			280	98
MAZED			185	276
USA	80	107	213	518
ISRAEL	25	26	402	183
KATAR	111	119	133	123
A EMIR	80	94	86	109
JAPAN	10838	2130	32344	6225
TAIWAN	11	31	462	129
AUSTRL	16	13	165	101
4419 00 10				
TROP HOLZTISCHWAREN ZUS ANM 2 KAP 44				
EINF	32*	30*	95*	76*
EU	10	27	11	32
AUSF	16*	21*	78*	95*
EU	16	16	78	77
4419 00 90				
WARE A AND HOLZ VERWEND BEI TISCH USW				
EINF	10450*	5113*	38625*	18270*
AUS LG	26	17	234	181
EU	947	749	3641	2559
FRANKR	68	41	756	281
ITAL	470	528	1599	1617
DAENM	324	86	707	263
OESTER	6	15	65	116
POLEN	1203	742	4368	2327
TSCHE	264	73	534	191
UNGARN	90	68	513	410
RUMAEN	153	72	775	384
BULGAR	317	129	709	307
UKRAIN	300	151	1026	530
SLOWEN	307	304	1250	1132
KROAT	95	51	310	139
BRASIL			6	57
INDIEN	103	65	175	140
THAIL	4388	1613	17428	5947
VIETN	146	42	654	222
INDONE	116	121	354	205
MALAYS	232	59	400	106
CHINA	1588	669	5345	2573
TAIWAN	110	115	474	449
HONGK	2	3	225	101
AUSF	1046*	1123*	4232*	4343*
EU	502	407	2638	2515
FRANKR	61	35	498	375
NIEDL	37	47	359	476
ITAL	13	16	139	161
OESTER	246	180	1081	934
BELGI	90	69	362	320
SCHWZ	113	145	412	507
POLEN	114	169	156	227
RUSSLD	25	24	275	215
USA	22	67	43	124
JAPAN	58	99	83	135
4420 10 11				
TROPHOLZZIERGEGENST ZUS ANM 2 KAP 44				
EINF	643*	640*	2130*	2364*
AUS LG	1	1	7	15
EU	117	259	582	1165
NIEDL	115	252	572	1107
THAIL	129	71	151	98
INDONE	188	125	426	280
CHINA	141	125	740	592
AUSF	28*	144*	84*	307*
EU	25	127	54	191
G BRIT	2	50	3	64
4420 10 19				
STATUETTE ZIERGEGENSTAND AUS AND HOLZ				
EINF	6076*	6070*	27855*	31885*
PV	14	369	38	790
AUS LG	135	175	1700	1824
EU	1424	1300	2607	4887
FRANKR	51	52	66	83
NIEDL	1246	519	1583	1379
ITAL	55	555	201	1801
DAENM	1	2	28	69
SPAN	8	12	280	911
SCHWED	21	85	22	90
OESTER	40	71	361	461
SCHWZ	61	123	254	419
ESTLD	89	128	416	667
POLEN	477	402	1031	1221
TSCHE	58	190	165	478
RUMAEN	14	50	59	131
RUSSLD	15	380	62	765
TANSAN	16	8	63	135
USA	10	117	91	294
ECUAD	3	2	45	55
CHILE	6	13	101	113
INDIEN	334	278	958	837
THAIL	282	287	827	832
INDONE	1013	530	3550	1714
SINGAP		1	47	117

Wichtigste Ursprungs- und Bestimmungs-Laender	APRIL 1999		JAN./APR. 1999	
	dt = 100kg	1000 DM	dt = 100kg	1000 DM
PHILIP	211	330	922	1242
CHINA	1548	1485	15015	16217
TAIWAN	132	104	423	365
HONGK	10	26	116	187
AUSF	706*	1799*	2851*	8831*
PV			133	359
EU	477	809	1415	2943
FRANKR	84	251	267	821
NIEDL	67	81	155	259
ITAL	8	21	94	156
G BRIT	15	34	80	205
DAENM	135	95	201	145
SCHWED	5	11	41	93
OESTER	113	197	337	742
BELGI	35	84	131	317
SCHWZ	55	196	387	1280
TSCHE	6	22	95	228
RUSSLD	23	68	61	205
USA	108	471	680	3353
JAPAN	12	65	29	164
TAIWAN	3	53	22	72
HONGK	3	9	41	161
4420 90 11				
TROPHOLZINTARSIE USW ANM 2 KAP 44				
	M3		M3	
EINF	*	*	3*	2*
EU			3	2
AUSF	*	*	*	*
4420 90 19				
AND HOLZ M EINLEGARBEIT(INTARSIEN)				
	M3		M3	
EINF	*	*	1*	5*
EU			1	5
AUSF	20*	7*	20*	7*
GEW DT	1		1	
EU	20	1	20	1
4420 90 91				
TROPHOLZINNENAUSSTATT ZUS ANM2 KAP 44				
	DT		DT	
EINF	42*	86*	195*	474*
EU	17	32	115	266
NIEDL	11	22	102	235
SCHWZ	7	17	11	112
AUSF	54*	133*	358*	676*
EU	20	58	253	475
FRANKR	2	12	131	271
OESTER	16	35	67	114
4420 90 99				
AND HOLZWARE INNENAUSSTATT A AND HOLZ				
EINF	12587*	5735*	41067*	19389*
AUS LG	4	3	262	89
EU	1835	1181	5247	3575
FRANKR	59	60	160	181
NIEDL	28	69	129	165
ITAL	10	18	236	563
DAENM	20	26	135	140
PORTUG	1179	459	2245	832
SPAN	62	88	102	183
SCHWED	73	50	582	294
FINNL	54	38	1045	400
OESTER	345	346	602	766
SCHWZ	103	92	151	226
TUERK			38	51
LITAU	419	230	823	426
POLEN	5441	2027	18009	6573
TSCHE	136	77	493	351
UNGARN	119	82	1000	714
RUMAEN	944	384	3239	1267
RUSSLD	835	170	1515	335
THAIL	25	99	152	553
VIETN	188	40	491	167
INDONE	1113	539	4253	1651
MALAYS	56	23	169	127
CHINA	1057	609	4437	2630
TAIWAN	66	51	325	242
AUSF	2066*	1735*	7080*	7117*
EU	1381	996	4045	3465
FRANKR	434	289	627	495
NIEDL	34	62	310	428
G BRIT	143	96	546	693
OESTER	507	336	1934	1159
BELGI	214	145	434	391
SCHWZ	354	352	717	802
ESTLD			322	280
POLEN	27	15	329	168
TSCHE	70	39	413	260
USA	9	21	157	565
JAPAN	133	145	730	1077

Wichtigste Ursprungs- und Bestimmungs-Laender	APRIL 1999		JAN./APR. 1999	
	dt = 100kg	1000 DM	dt = 100kg	1000 DM
4421 10 00				
KLEIDERBUEGEL AUS HOLZ				
	100 ST		100 ST	
EINF	12041*	1244*	67925*	6508*
GEW DT	1561		8811	
AUS LG	12	4	12	4
EU	1583	313	7804	1366
NIEDL	119	9	1565	88
ITAL	3	2	213	123
SPAN			395	57
SCHWED	1428	294	5426	1056
POLEN	2974	372	19325	2180
TSCHE	1484	54	8595	269
RUMAEN	2880	218	11799	845
SLOWEN	355	111	2575	667
BR JUG			7563	348
INDONE	552	51	1013	94
CHINA	2132	112	8901	650
AUSF	5207*	1251*	22242*	5409*
GEW DT	716		3603	
EU	3720	685	16320	3640
FRANKR	61	29	1874	735
NIEDL	2347	352	6688	1221
DAENM	805	169	3300	615
SPAN	136	23	872	255
OESTER	180	49	1431	314
BELGI	34	14	1246	243
NORWEG	283	64	531	134
SCHWZ	630	155	2967	768
USA	170	216	489	341
4421 90 10				
SPULE SPINDEL USW A GEDRECHSELT HOLZ				
	DT		DT	
EINF	417*	173*	1110*	500*
EU	379	116	997	361
SCHWED	334	92	888	300
AUSF	160*	113*	483*	469*
EU	114	18	311	132
4421 90 30				
HOLZRUNDSTAEBE FUER ROLLVORHAENGE USW				
EINF	13*	17*	55*	69*
EU			10	7
AUSF	9*	31*	1331*	939*
EU	7	23	59	99
ESTLD			876	511
RUSSLD			99	92
4421 90 50				
HOLZ F ZUENDHOLZ VORGERICHT HOLZNAGEL				
EINF	4*	1*	15*	5*
EU	4	1	15	5
AUSF	*	1*	*	2*
EU		1		2
4421 90 70				
HOLZGRIFF F TISCHMESSER GABEL LOEFFEL				
EINF	*	1*	*	1*
AUSF	*	*	*	1*
EU				1
4421 90 91				
ANDERE WAREN AUS HOLZFASERPLATTEN				
EINF	7038*	2777*	23141*	7480*
AUS LG	8	12	12	23
EU	4394	2297	13523	6076
NIEDL	57	61	162	220
DAENM	1786	1424	3957	3085
SCHWED	2265	562	8625	2179
OESTER	282	247	634	528
ESTLD	667	55	3575	370
LITAU	523	35	2129	132
POLEN	1106	103	2908	304
USA			309	81
CHINA	272	198	357	248
AUSF	5541*	2404*	14677*	6288*
EU	5245	2184	13604	5313
FRANKR	827	430	2301	1004
NIEDL	565	290	3624	824
ITAL	112	51	437	184
G BRIT	2	2	111	77
OESTER	747	309	2026	1122
BELGI	2618	972	4545	1817

Wichtigste Ursprungs- und Bestimmungs-Laender	APRIL 1999 dt = 100kg	APRIL 1999 1000 DM	JAN./APR. 1999 dt = 100kg	JAN./APR. 1999 1000 DM
SCHWZ	134	94	414	323
UNGARN	31	19	98	199
4421 90 99				
ANDERE WAREN AUS HOLZ				
EINF	642758*	85118*	2073315*	286482*
PV	483	84	601	124
AUS LG	58	40	555	208
EU	55248	14292	136057	39308
FRANKR	1238	750	6474	2654
NIEDL	9212	1226	25162	4244
ITAL	5237	2962	14171	8684
G BRIT	321	75	408	176
DAENM	28725	6630	52318	13124
PORTUG	117	55	117	55
SPAN	144	67	359	185
SCHWED	1183	483	3636	1463
FINNL	82	172	1368	525
OESTER	4603	1468	22242	6891
BELGI	4281	361	9670	1244
NORWEG	17	85	1054	539
SCHWZ	1436	629	58445	2729
TUERK	100	110	549	547
ESTLD	5084	762	21426	3152
LETTLD	13114	1673	37753	5730
LITAU	12857	1767	58694	8328
POLEN	447809	36725	1397743	121234
TSCHE	15578	2581	57077	10287
SLOWAK	3164	536	8112	1785
UNGARN	2416	733	7339	2406
RUMAEN	6752	1137	24342	3723
UKRAIN	1079	44	2954	208
W RUSS	3586	335	10968	982
RUSSLD	8503	1265	24460	3870
SLOWEN	9075	1123	20411	4560
KROAT	553	170	3533	1015
USA	24364	11333	88968	39871
KANADA	1215	638	3335	1553
BRASIL	14295	1856	42677	5866
CHILE	520	133	2333	585
BOLIV			497	122
INDIEN	174	75	331	218
THAIL	1757	796	6767	3013
VIETN	275	149	353	190
INDONE	871	206	2638	719
MALAYS	3517	1372	9141	4725
SINGAP			5160	778
PHILIP	23	41	140	219
CHINA	6873	3435	28719	13342
SKOREA	41	92	194	213
JAPAN	208	113	1261	749
TAIWAN	1095	611	4356	2178
HONGK	310	161	1066	594
AUSTRL		1	769	482
NEUSEE			369	62
AUSF	78602*	19032*	296088*	67330*
PV	24	38	94	86
EU	39838	9119	171176	32340
FRANKR	2243	765	20748	3256
NIEDL	2959	923	20152	3149
ITAL	6708	1186	38256	3909
G BRIT	847	403	2515	1388
IRLAND	213	86	411	170
DAENM	1549	323	6791	1442
GRIECH	400	97	1013	301
PORTUG	403	383	1568	656
SPAN	1519	355	3680	1192
SCHWED	465	175	2287	646
FINNL	22	24	389	357
OESTER	18897	3333	44616	11868
BELGI	3578	1050	28589	3964
NORWEG	1064	223	4280	741
LIECHT	801	141	862	164
SCHWZ	16868	4076	53190	13452
TUERK	931	316	2793	1081
ESTLD	105	45	504	183
LITAU	41	21	1002	188
POLEN	7131	1424	16785	4030
TSCHE	2887	948	14065	4402
SLOWAK	463	250	1630	656
UNGARN	2800	418	7366	1600
RUMAEN	106	40	422	176
RUSSLD	799	299	2621	1015
KASACH	6	3	85	67
SLOWEN	224	97	1042	380
MAROKK	212	62	231	128
ALGER			344	93
AEGYPT	159	27	524	124
S AFR	558	87	816	229
USA	369	199	1436	795
KANADA	22	6	156	87
LIBAN	19	15	517	168
SYRIEN			1449	394
IRAN			21	52
SAUDIA	460	118	1133	357
KUWAIT	2	1	770	162
A EMIR	770	217	872	245
CHINA	104	55	171	91
SKOREA	29	10	518	126
JAPAN	93	84	1272	913
TAIWAN	304	238	744	440
HONGK	276	86	3075	848
AUSTRL	25	9	279	142
N ERM	155	64	443	176

KAPITEL 45

KORK UND KORKWAREN

Wichtigste Ursprungs- und Bestimmungs-Laender	APRIL 1999 dt = 100kg	APRIL 1999 1000 DM	JAN./APR. 1999 dt = 100kg	JAN./APR. 1999 1000 DM
4501 10 00				
NATURKORK UNBEARBEIT OD NUR ZUGERICHT				
EINF	485*	135*	1425*	300*
EU	282	55	1158	205
CHINA	203	79	203	79
AUSF	69*	40*	134*	87*
EU	3	2	5	3
4501 90 00				
ANDERER NATURKORK				
EINF	2341*	384*	7856*	1618*
EU	2340	381	7855	1615
FRANKR	596	66	1424	119
PORTUG	1656	300	6179	1439
AUSF	89*	34*	775*	295*
EU	27	4	72	20
POLEN	56	22	644	237
4502 00 00				
NATURKORKWUERFEL -PLATTE -BLATT USW				
EINF	*	*	9*	10*
EU			9	10
AUSF	2*	11*	15*	53*
EU	2	10	11	35
4503 10 10				
STOPFEN AUS NATURKORK ZYLINDRISCH				
EINF	2495*	7680*	11867*	40952*
EU	2495	7680	11867	40952
FRANKR	1	6	76	154
ITAL	69	256	309	1192
DAENM			74	221
PORTUG	2403	7384	11211	39043
SPAN	22	34	168	296
AUSF	765*	4004*	2650*	13959*
EU	401	1783	1408	6827
FRANKR	205	674	503	2377
ITAL	15	126	85	699
DAENM	50	93	181	357
PORTUG	14	96	49	308
SCHWED	24	52	36	73
OESTER	45	467	248	2213
BELGI	2	14	78	231
LUXEMB	46	261	95	508
SCHWZ	48	382	167	1204
TUERK	9	61	83	395
UNGARN	106	290	327	802
RUMAEN	11	50	60	107
S AFR	15	87	33	216
USA	22	244	175	1881
KANADA	6	36	99	708
CHILE	112	714	215	1258
ARGENT	27	287	27	287
4503 10 90				
AND STOPFEN AUS NATURKORK				
EINF	198*	679*	742*	2624*
EU	198	678	732	2590
PORTUG	198	678	729	2588
AUSF	5*	22*	18*	82*
EU	5	22	14	55
4503 90 00				
ANDERE WAREN AUS NATURKORK				
EINF	112*	173*	391*	665*
AUS LG			1	1
EU	110	158	329	586
PORTUG	37	120	156	462
AUSF	27*	74*	113*	309*
EU	14	22	56	112
MOLDAU			24	86
4504 10 11				
STOPFEN F SCHAUMWEIN A PRESSKORK ZYL				
EINF	547*	838*	2666*	4547*
EU	547	838	2665	4546
ITAL			241	291
G BRIT			237	142
PORTUG	263	312	664	1508
SPAN	284	526	1466	2566
AUSF	148*	194*	547*	785*
EU	47	81	207	412
OESTER	10	21	62	127
LETTLD	43	36	174	144
MOLDAU			45	51
4504 10 19				
AND STOPFEN A PRESSKORK ZYLINDRISCH				
EINF	1552*	1527*	4749*	4227*
EU	1552	1527	4548	4185
FRANKR	354	114	378	123
ITAL	306	840	630	1644
PORTUG	526	402	1586	1263
SPAN			399	447
OESTER	272	122	1355	585
AUSF	230*	216*	896*	861*
EU	59	68	231	212
TUERK	17	14	84	98
USA	20	32	66	136
4504 10 91				
PRESSKORKWUERFEL USW MIT BINDEMITTEL				
EINF	7542*	3601*	51848*	22919*
PV	47	57	190	221
EU	7489	3541	50479	22137
ITAL			96	152
IRLAND	2	16	11	133
DAENM			312	147
PORTUG	3963	1736	39597	17024
SPAN	3284	1672	9666	4357
OESTER	236	96	761	276
SCHWZ	6	3	1020	467
UNGARN	47	57	190	221
CHINA			159	90
AUSF	1658*	1583*	4412*	4051*
PV			96	100
EU	1199	1145	2697	2600
NIEDL	32	51	77	98
ITAL	87	83	190	201
DAENM	43	42	167	170
OESTER	982	894	2009	1822
BELGI	21	26	167	157
NORWEG	46	37	165	137
SCHWZ	165	133	590	478
UNGARN	177	158	537	440
KANADA	39	23	241	100
4504 10 99				
ANDERE PRESSKORKWUERFEL -QUADER USW				
EINF	4040*	1812*	12618*	5225*
AUS LG	1	1	3	3
EU	2242	1125	8221	3457
NIEDL	85	64	823	264
PORTUG	1442	764	5352	2394
SPAN	471	137	1011	246
SCHWED	24	25	87	113
OESTER	190	88	821	328
SCHWZ	506	207	2848	1198
MAROKK	666	130	909	181
CHINA	625	347	625	347
AUSF	739*	543*	1137*	1181*
EU	573	372	827	701
FRANKR	46	82	80	150
ITAL	405	95	437	131
OESTER	36	52	68	95
BELGI	41	54	100	114
JAPAN	29	81	69	207
4504 90 10				
PRESSKORKDICHTUNG F ZIV LUFTFAHRZEUG				
EINF	*	*	*	1*
AUSF	*	2*	*	4*
4504 90 91				
AND STOPFEN A PRESSKORK N ZYLINDRISCH				
EINF	163*	226*	1128*	1321*
EU	163	226	1122	1314
PORTUG	163	226	1069	1245
AUSF	*	*	126*	107*
EU			112	89
FRANKR			74	57

Wichtigste Ursprungs- und Bestimmungs-Laender	APRIL 1999 dt = 100kg	APRIL 1999 1000 DM	JAN./APR. 1999 dt = 100kg	JAN./APR. 1999 1000 DM
4504 90 99				
ANDERE WAREN AUS PRESSKORK				
EINF	958*	589*	5352*	3131*
AUS LG	12	23	15	30
EU	927	516	5240	2868
FRANKR	21	29	263	576
G BRIT	42	105	71	192
IRLAND			11	66
PORTUG	807	329	3944	1490
SPAN	40	37	103	232
OESTER			741	198
AUSF	463*	1480*	1187*	3949*
EU	362	972	784	2199
FRANKR	172	441	344	881
NIEDL	23	64	62	171
G BRIT	43	146	93	368
SPAN	23	74	40	149
SCHWED	14	53	27	108
OESTER	32	49	95	191
SCHWZ	11	66	62	251
POLEN	17	88	60	203
TSCHE	4	56	33	151
USA	29	121	89	405
BRASIL	16	61	75	267

KAPITEL 46

FLECHTWAREN UND KORBMACHERWAREN

4601 10 10				
GEFLECHT USW NICHTVERSPONN PFLZ STOFF				
EINF	60*	30*	233*	172*
EU	1	7	1	10
CHINA	59	23	212	137
AUSF	1*	4*	19*	64*
EU	1	3	19	50
4601 10 90				
AND GEFLECHT USW AUCH 2 BAND VERBUND				
EINF	202*	74*	1512*	379*
PV	17	16	112	53
EU			10	23
UNGARN	137	26	981	142
CHINA	64	44	300	169
AUSF	75*	54*	152*	169*
EU	26	29	45	69
4601 20 10				
MATTEN USW AUS GEFLECHTEN D POS 4601				
EINF	3470*	376*	10679*	1383*
AUS LG	44	13	108	36
EU	4	11	402	169
NIEDL	3	7	255	74
POLEN	1819	126	4816	317
CHINA	551	127	2673	561
AUSF	729*	225*	1860*	632*
EU	726	221	1758	558
FRANKR	337	105	548	182
G BRIT	188	60	763	245
4601 20 90				
AND MATTE STROHMATTE GITTERGEFLECHT				
EINF	4862*	616*	14292*	2048*
AUS LG	119	22	131	29
EU	8	12	102	77
POLEN	420	36	2144	167
UNGARN	3359	299	7567	663
BR JUG	193	25	1325	145
SRILAN			281	91
CHINA	688	214	1716	677
AUSF	31*	53*	635*	196*
EU	22	23	548	113
4601 91 10				
AND WARE PFLZ STOFF GEFLECHT POS 4601				
EINF	74*	71*	99*	109*
EU	56	31	60	39
AUSF	8*	16*	49*	62*
EU	4	4	11	24
4601 91 90				
AND WAREN AUS PFLANZLICH FLECHTSTOFF				
EINF	300*	86*	980*	295*
EU	10	25	28	58
AUSF	19*	30*	64*	116*
EU	15	21	41	74
4601 99 10				
AND FLECHTWARE AUS GEFLECHT POS 4601				
EINF	*	*	*	*
AUSF	4*	5*	5*	7*
EU	4	5	5	7
4601 99 90				
ANDERE FLECHTWAREN				
EINF	94*	145*	404*	412*
EU	21	37	28	59
CHINA	39	38	302	195
AUSF	14*	40*	623*	396*
PV			28	48
EU	11	31	535	221
SPAN			400	101
4602 10 10				
FLASCHENHUELSEN AUS STROH				
EINF	*	*	66*	61*
AUSF	9*	3*	25*	10*
EU	9	2	24	4
4602 10 91				
KORBWARE UNMITTELBAR AUS FLECHTSTOFF				
EINF	16295*	7851*	70778*	35421*
PV			82	74
AUS LG	438	303	1424	952
EU	1103	703	2658	2034
NIEDL	694	512	1414	1423
G BRIT	321	120	1016	381
LITAU	179	57	479	202
POLEN	4631	1571	21753	7285
TSCHE	798	76	1944	203
UNGARN	30	35	163	167
RUMAEN	949	279	3388	1027
KROAT	813	336	3178	1524
B HERZ	380	163	2387	915
MAROKK		1	39	64
GHANA	111	113	817	746
KENIA	7	12	87	160
THAIL	25	17	184	148
VIETN	379	158	1638	865
INDONE	1112	786	3831	2683
PHILIP	384	395	1368	1125
CHINA	5288	3056	26383	15926
AUSF	979*	1258*	3339*	4636*
PV			29	29
EU	777	968	2300	2944
FRANKR	82	112	322	391
NIEDL	41	42	146	159
ITAL	61	69	180	217
G BRIT	137	160	194	274
OESTER	328	413	1149	1495
BELGI	39	65	123	162
SCHWZ	81	141	583	1053
POLEN	76	68	130	134
TSCHE	15	29	89	132
4602 10 99				
ANDERE KORBWARE AUS PFLANZL STOFFEN				
EINF	3204*	1502*	19351*	8521*
PV	8	8	31	49
AUS LG	280	127	1477	739
EU	92	188	204	518
ITAL	67	123	98	206
OESTER	8	33	49	191
POLEN	689	144	2726	719
VIETN	433	128	3433	829
INDONE	180	212	497	582
PHILIP	110	68	946	474
CHINA	1453	677	10162	4832
TAIWAN			170	54
AUSF	384*	366*	1382*	1279*
EU	207	149	587	396
OESTER	172	91	516	274
SCHWZ	135	149	516	546
TUERK	13	14	141	117
4602 90 00				
AND KORBMACHERWAREN WAREN AUS LUFFA				
EINF	241*	158*	1157*	813*
AUS LG	5	11	29	63
EU	11	20	58	71
MYAN			32	69
CHINA	64	62	556	444
AUSF	25*	56*	173*	302*
EU	11	26	114	181

ABSCHNITT X

HALBSTOFFE AUS HOLZ ODER ANDEREN CELLULOSEHALTIGEN FASERSTOFFEN; PAPIER UND PAPPE (ABFAELLE UND AUSSCHUSS) ZUR WIEDERGEWINNUNG; PAPIER, PAPPE UND WAREN DARAUS

KAPITEL 47

HALBSTOFFE AUS HOLZ ODER ANDEREN CELLULOSEHALTIGEN FASERSTOFFEN; PAPIER UND PAPPE (ABFAELLE UND AUSSCHUSS) ZUR WIEDERGEWINNUNG

4701 00 10				
THERMO-MECHAN HOLZHALBSTOFF				
	DT TR90%		DT TR90%	
EINF	4326*	306*	8614*	632*
GEW DT	4492		9169	
EU	4115	292	4913	333
SCHWED	3667	256	3667	256
NORWEG			1026	53
AUSF	*	*	*	*
4701 00 90				
AND MECHAN HOLZHALBSTOFF				
	DT TR90%		DT TR90%	
EINF	16730*	1091*	105848*	6222*
GEW DT	18175		112410	
EU	13750	856	56859	3486
SPAN	11109	684	45215	2736
SCHWED	2641	172	11641	749
NORWEG			37867	1895
SCHWZ	396	29	2097	151
KANADA	2585	206	8815	668
AUSF	10640*	615*	16321*	909*
GEW DT	11814		18126	
EU	7919	468	7919	468
FRANKR	6922	389	6922	389
ITAL	997	79	997	79
SCHWZ	2722	145	8402	439
4702 00 00				
CHEM HOLZHALBSTOFF Z AUFLOES				
	DT TR90%		DT TR90%	
EINF	188567*	22071*	615068*	81215*
GEW DT	188240		615922	
NIEDL	557	99	10030	1679
SCHWED	33726	3899	91065	10193
NORWEG	5529	642	37257	3673
USA	28376	5003	225615	39613
BRASIL	6362	675	14937	1510
CHILE	1500	119	5182	391
ARGENT			2585	179
INDONE	560	38	5060	313
AUSF	2604*	336*	17994*	2166*
GEW DT	2695		18514	
EU	2565	326	17882	2140
NIEDL	2187	271	14688	1843
ITAL			2196	157
SPAN	378	51	998	133
4703 11 00				
SULFATZELLSTOFF UNGEBL NADELH				
	DT TR90%		DT TR90%	
EINF	36025*	3123*	235656*	18250*
GEW DT	37137		246932	
AUS LG	9166	734	12938	1020

Wichtigste Ursprungs- und Bestimmungs-Laender	APRIL 1999 dt = 100kg	APRIL 1999 1000 DM	JAN./APR. 1999 dt = 100kg	JAN./APR. 1999 1000 DM
EU	21885	2037	138377	11302
SPAN	3058	226	4071	295
SCHWED	6920	524	35792	2621
FINNL	4580	758	30158	3154
OESTER	6868	504	67897	5207
RUSSLD	2293	146	21318	1302
S AFR			2767	202
USA			1232	75
KANADA	10988	877	67641	5045
NEUSEE	481	40	2546	211
AUSF	*	*	14769*	1306*
GEW DT			15099	
EU			65	6
SCHWZ			14704	1300

4703 19 00

SULFATZELLSTOFF UNGEBL LAUBH

	DT TR90%		DT TR90%	
EINF	6469*	494*	41978*	2871*
GEW DT	7103		45157	
EU			7441	336
SCHWED			7441	336
RUSSLD	2454	185	8291	652
S AFR	228	18	2514	180
KANADA			712	51
BRASIL	2725	205	16030	1143
CHILE	630	51	5710	426
AUSF	*	*	163*	13*
GEW DT			161	
EU			108	8

4703 21 00

SULFATZELLSTOFF GEBL NADELH

	DT TR90%		DT TR90%	
EINF	1400675*	113400*	5392592*	425246*
GEW DT	1435273		5579980	
LV			1169	125
AUS LG	30391	2392	222666	16036
EU	762920	59424	2536304	196361
FRANKR	15559	1210	30331	2424
NIEDL			34226	3050
PORTUG			15132	1017
SPAN	1349	103	5173	391
SCHWED	441664	34906	1487120	114653
FINNL	282753	21480	912886	70793
OESTER	21338	1709	48726	3856
BELGI	246	16	2629	169
NORWEG	22860	1936	92657	7378
POLEN	3152	232	24421	1619
TSCHE	6733	485	28798	2035
SLOWAK	416	29	5784	390
RUSSLD	1121	90	24951	1672
S AFR	260	20	1462	110
USA	110818	11864	473783	47839
KANADA	440850	35196	1826212	139654
BRASIL	648	61	34740	2527
CHILE	40779	3076	300941	22203
ARGENT	9956	775	36740	2795
INDONE			5572	356
JAPAN	162	212	227	307
AUSF	53458*	4352*	265356*	22169*
GEW DT	56691		287833	
EU	18121	1378	48331	3799
FRANKR	4070	282	4070	282
ITAL	14051	1096	37183	2867
DAENM			5166	486
OESTER			1789	152
SCHWZ	30317	2476	167848	13761
POLEN	1025	82	6188	512
TSCHE	2515	263	15729	1536
SLOWAK	1002	115	6018	641
RUSSLD			18469	1688
SLOWEN	478	38	2783	232

4703 29 00

SULFATZELLSTOFF GEBL LAUBH

	DT TR90%		DT TR90%	
EINF	1314868*	94669*	4900906*	334651*
GEW DT	1364951		5056674	
AUS LG	38438	3030	319236	23471
EU	911139	64540	2831544	188122
FRANKR	6525	463	21895	1470
NIEDL	3043	198	14488	839
DAENM			1702	114
PORTUG	298958	21297	785792	53319
SPAN	172401	12660	363430	25227
SCHWED	107737	8085	302653	20815
FINNL	308073	20801	1282918	82345
OESTER			7495	469
BELGI	14401	1036	50909	3467
NORWEG	23730	1978	109346	8433
POLEN	20939	1567	91200	6161
SLOWAK	3746	249	28788	1724
RUSSLD	14497	761	54009	3030
S AFR	226	18	901	70
USA	61417	4748	232188	15712
KANADA	69099	5433	469027	34428
NL ANT	5292	393	10296	745
BRASIL	139744	10107	780183	55060
CHILE	41408	3250	138242	10516
ARGENT	4993	379	55769	4214
THAIL	2523	166	17515	1184
INDONE	16112	1080	81036	5195
AUSF	20611*	1632*	136862*	10701*
GEW DT	21777		145891	
EU	11145	840	49602	3863
FRANKR	1482	107	1482	107
ITAL	9663	733	17740	1330
DAENM			18828	1613
OESTER			11224	786
SCHWZ	873	66	26999	2114
POLEN	1561	137	6527	514
TSCHE	3883	317	15877	1229
UNGARN			2307	198
SLOWEN	3150	272	35550	2783

4704 11 00

SULFITZELLSTOFF UNGEBL NADELH

	DT TR90%		DT TR90%	
EINF	1205*	82*	10520*	731*
GEW DT	1205		11081	
EU	987	69	8007	578
SCHWED	961	67	7784	559
AUSF	*	*	514*	36*
GEW DT			514	

4704 19 00

SULFITZELLSTOFF UNGEBL LAUBH

	DT TR90%		DT TR90%	
EINF	107*	9*	1366*	105*
GEW DT	107		1386	
EU	107	9	1116	87
PORTUG			987	74
AUSF	675*	42*	675*	42*
GEW DT	721		721	
EU	675	42	675	42

4704 21 00

SULFITZELLSTOFF GEBL NADELH

	DT TR90%		DT TR90%	
EINF	217374*	18340*	617458*	49959*
GEW DT	219275		627630	
EU	144879	11164	367422	27143
FRANKR	11996	846	62052	4791
NIEDL			1545	96
PORTUG	3207	216	4719	313
SPAN	1507	97	1507	97
SCHWED	115192	9060	209395	15438
FINNL			13168	1299
OESTER	12976	945	75036	5109
NORWEG	17599	1859	59730	6917
SCHWZ	16170	1219	45791	3548
TSCHE	13437	921	76215	4839
RUSSLD	2152	130	18740	1071
USA	11670	2023	25700	4385
KANADA	11467	1024	23118	2003
AUSF	137610*	9588*	457795*	30688*
GEW DT	137146		459391	
EU	125733	8765	369188	24794
ITAL	92953	6318	276496	17603
DAENM			1139	94
SPAN	759	56	4091	290
SCHWED	3624	242	3624	242
FINNL	11744	1039	52429	4468
OESTER	1724	125	4176	296
BELGI	14251	936	25366	1662
SCHWZ	158	15	22019	1451
TSCHE			1974	135
SLOWAK	71	4	3268	213
UNGARN			1922	125
SLOWEN	11647	804	57945	3820
B HERZ			757	70

4704 29 00

SULFITZELLSTOFF GEBL LAUBH

	DT TR90%		DT TR90%	
EINF	12983*	960*	72043*	5168*
GEW DT	14279		79312	
EU	1293	92	7127	566
FRANKR			3310	302
SCHWED	648	52	1728	137
BELGI			1218	59
SCHWZ	5257	421	27064	1979
SLOWEN	5034	341	35132	2416
BRASIL	923	74	2193	161
AUSF	103920*	10645*	313800*	31812*
GEW DT	113500		343847	
EU	78854	5177	229987	14180
FRANKR	2051	215	5303	594
NIEDL	494	33	4326	301
ITAL	48363	2881	147318	8307
G BRIT	1113	129	1340	219
DAENM	19	24	581	175
SPAN	179	47	649	283
OESTER	26506	1820	70097	4218
NORWEG	481	122	1181	295
SCHWZ	712	396	1450	604
TUERK	737	172	2561	710
POLEN	249	45	1587	440
SLOWAK	19	15	641	71
UNGARN	120	45	671	185
RUMAEN	82	58	414	158
ALGER			536	101
AEGYPT	86	14	624	139
S AFR	397	81	931	211
USA	7773	1426	27482	4971
KANADA	493	148	1263	365
MEXIKO	569	141	1883	442
KOLUMB	140	41	585	164
VENEZU	998	247	1374	327
PERU	280	57	428	115
BRASIL	153	56	421	197
CHILE	334	76	650	136
ARGENT	185	77	1447	326
ISRAEL	169	38	998	227
A EMIR			510	103
PAKIST	61	20	2075	423
INDIEN	39	16	444	121
THAIL	275	84	705	181
INDONE	389	129	630	176
CHINA	4144	759	9200	1651
SKOREA	1213	284	3082	665
JAPAN	877	187	4272	1224
TAIWAN	1440	257	6699	1137
HONGK	1414	134	4408	363
AUSTRL	604	134	1861	429

4705 00 00

HALBCHEMISCHE HOLZHALBSTOFFE

	DT TR90%		DT TR90%	
EINF	53370*	3533*	270606*	18018*
GEW DT	55164		280069	
AUS LG	13432	889	30792	1933
EU	2189	143	25191	1555
SCHWED	1964	124	14641	924
FINNL	224	18	10210	606
NORWEG			12493	640
KANADA	51181	3390	232444	13796
AUSF	18*	13*	27*	17*
GEW DT	20		31	

4706 10 00

HALBSTOFFE AUS BAUMWOLL-LINTERS

	DT		DT	
EINF	8197*	1507*	39618*	7315*
EU	1425	205	9615	1417
SPAN	1165	173	9355	1385
USA	6026	1257	26932	5344
ISRAEL	746	145	3071	554
AUSF	10410*	3038*	30433*	8086*
EU	6383	1632	21757	5311
FRANKR	2088	551	8152	1999
NIEDL	251	68	611	154
ITAL	229	44	1158	224
G BRIT	1389	348	5165	1263
DAENM			795	182
SPAN	898	199	1813	389
SCHWED	1126	314	3005	830
FINNL	402	108	1058	270
SCHWZ	497	120	2482	643
INDONE	3148	1176	5376	1899
TAIWAN			197	57

4706 20 00

FASERSTOFFHALBST ABFALLAUFBER

	DT TR90%		DT TR90%	
EINF	1110*	81*	1903*	178*
GEW DT	1127		1989	
EU	954	66	964	66
FRANKR	954	66	964	66
USA	146	15	938	105
AUSF	34819*	1547*	168894*	7738*
GEW DT	37965		182365	
EU	28901	1202	125971	6056
FRANKR	320	36	26780	1358
NIEDL	276	19	781	108
ITAL	17582	825	60170	2934
G BRIT	975	100	4652	488
FINNL	6742	150	28044	1038
BELGI	2821	60	3373	99
TSCHE	3745	209	14147	715
UNGARN	1152	39	5073	179
VIETN			20572	422
PHILIP			285	50
AUSTRL			378	70

Wichtigste Ursprungs- und Bestimmungs-Laender	APRIL 1999 dt = 100kg	APRIL 1999 1000 DM	JAN./APR. 1999 dt = 100kg	JAN./APR. 1999 1000 DM
4706 91 00				
FASERSTOFFHALBST MECH AUFBER				
	DT TR90%		DT TR90%	
EINF	290*	31*	1700*	178*
GEW DT	322		1887	
EU			37	3
TSCHE	290	31	1518	159
AUSF	2927*	595*	6505*	1215*
GEW DT	3246		7098	
EU	176	19	1278	151
POLEN	566	168	969	235
BRASIL	322	97	347	104
CHINA	1154	124	1729	181
JAPAN			428	132
AUSTRL	107	32	476	99
4706 92 00				
FASERSTOFFHALBST CHEM AUFBER				
	DT TR90%		DT TR90%	
EINF	10782*	2844*	46015*	9033*
GEW DT	11837		49450	
EU	461	102	12550	998
FRANKR	218	16	8290	773
NIEDL			3828	72
SPAN	243	86	433	153
UNGARN	3995	508	14576	1822
TUNES	199	47	907	185
USA	234	103	781	328
PHILIP	5389	2022	16695	5638
CHINA	504	62	504	62
AUSF	259*	55*	48859*	5109*
GEW DT	277		48841	
EU			224	14
POLEN	108	10	1262	385
BRASIL			311	93
TAIWAN			45015	4053
AUSTRL			214	55
4706 93 00				
FASERSTHALBST HALBCHEM AUFBER				
	DT TR90%		DT TR90%	
EINF	494*	9*	7780*	451*
GEW DT	710		12014	
EU			647	257
OESTER			647	257
SCHWZ	494	9	7133	194
AUSF	*	*	7939*	739*
GEW DT			8845	
TSCHE			7939	739
4707 10 00				
PAPIERABFALL AUS UNGEBL KRAFTPAPIER				
	DT		DT	
EINF	99023*	1132*	378240*	3422*
EU	94539	1029	363507	3146
FRANKR	7670	73	12065	119
NIEDL	68544	479	282540	1788
G BRIT	1387	124	4521	199
DAENM	3664	66	15894	213
SPAN			1175	68
SCHWED	8497	246	21656	525
OESTER	1084	7	16336	136
BELGI	3234	21	5207	80
AUSF	668206*	5938*	3186217*	23402*
EU	301875	2447	1649646	10609
FRANKR	22943	169	361543	1738
NIEDL	48857	388	291902	1743
ITAL	40019	495	211698	1580
G BRIT	428	4	3930	694
DAENM	19990	86	20936	88
SPAN	5340	88	134806	997
SCHWED	48070	312	149884	963
OESTER	56664	657	198106	1795
BELGI	59364	246	275374	998
SCHWZ	25207	197	54862	435
TSCHE	16192	226	75124	949
SLOWAK	3344	37	18645	201
UNGARN	21254	218	93795	798
SLOWEN	8791	158	26945	475
INDIEN	35591	406	79384	832
THAIL	116640	929	468431	3368
INDONE	53850	509	279349	2305
PHILIP			25957	125
CHINA	11520	171	18270	227
SKOREA	18057	177	235493	1824
TAIWAN	49654	411	128168	953
4707 20 00				
PAPIERABFALL AUS GEBL CHEM HALBSTOFF				
EINF	126738*	3863*	527318*	17905*
AUS LG			363	34
EU	123124	3676	517236	17391
FRANKR	30808	1687	95393	4536
NIEDL	61140	1231	206183	5627
ITAL	2980	44	7398	342
G BRIT			3609	154
DAENM	3599	27	16882	132
SCHWED	5815	288	76170	4191
FINNL	11415	253	43039	988
OESTER	1526	31	34750	415
BELGI	5841	115	31363	927
KANADA	2952	173	6532	366
AUSF	501099*	4634*	1977204*	16936*
EU	180587	2536	746979	8600
FRANKR	6673	28	118844	702
NIEDL	98434	769	427359	2976
ITAL	44194	1233	104632	3098
SPAN			5690	108
OESTER	27504	459	71106	1634
SCHWZ	7096	201	34571	778
TSCHE	3673	89	23513	313
SLOWAK	3497	123	30172	596
SLOWEN	26454	214	111150	1176
INDIEN	20606	183	61201	516
THAIL	14360	60	132918	806
INDONE	35424	209	75192	481
PHILIP	10225	84	10225	84
CHINA	11320	81	19192	113
SKOREA	26355	159	135205	895
TAIWAN	156765	667	575122	2436
4707 30 10				
ALTE U UNVERKAUFT ZEITUNG ZEITSCHRIFT				
EINF	179401*	1932*	610525*	7174*
EU	166898	1832	568564	6880
FRANKR	20586	181	59293	699
NIEDL	41268	628	212966	2732
G BRIT	5160	80	33858	506
DAENM	95683	897	210247	2351
FINNL			26982	234
BELGI	230	5	20326	285
SCHWZ	11771	91	40599	264
AUSF	313514*	2423*	1086188*	9541*
EU	256533	1866	777222	6400
FRANKR	3502	25	27745	227
NIEDL	61835	370	198660	1032
ITAL	5691	113	24203	367
SCHWED	29158	305	94087	960
OESTER	124726	995	397470	3704
SCHWZ	2999	40	15237	176
BULGAR	217	4	6611	106
SLOWEN	6132	81	48566	649
PHILIP			25416	184
CHINA			10216	61
SKOREA	22623	222	132680	1360
TAIWAN	16009	161	42194	340
4707 30 90				
AND PAPIERABFALL AUS MECHAN HALBSTOFF				
EINF	95219*	1912*	214173*	4601*
EU	92131	1874	192637	4385
FRANKR	9068	177	23756	362
NIEDL	56806	1372	114705	3108
DAENM	23653	269	38917	456
SCHWED	283	4	5059	250
BELGI	2121	52	9917	199
SCHWZ	3861	34	20584	202
AUSF	104544*	1135*	499179*	3430*
EU	87663	843	417779	2446
FRANKR	23700	104	143333	558
NIEDL	45852	132	206491	779
ITAL	5568	80	16383	225
G BRIT			934	90
DAENM	502	1	4539	77
SCHWED	4592	405	4592	405
OESTER	7449	121	22273	270
SCHWZ	2042	17	14369	125
SLOWAK	8820	128	27356	349
INDIEN	518	6	19073	104
4707 90 10				
ANDERE PAPIERABFAELLE UNSORTIERT				
EINF	70945*	754*	144243*	1404*
AUS LG			3	7
EU	66965	692	130302	1217
NIEDL	58293	616	94487	981
DAENM			18507	101
BELGI	6358	58	7108	61
AUSF	607145*	4083*	2175247*	12910*
EU	374282	2336	958984	5076
FRANKR	12209	58	32059	261
NIEDL	123028	772	290572	1391
ITAL	17019	223	100446	622
SPAN	12369	96	17644	121
SCHWED	111853	714	218021	1408
OESTER	30101	201	97498	676
BELGI	67703	272	202744	597
SCHWZ	17935	241	77740	837
TSCHE	8556	72	49667	428
SLOWAK	13282	200	35222	527
SLOWEN	4246	95	24364	393
INDIEN	5523	34	54438	362
THAIL	78673	335	299546	1194
INDONE	53467	322	293196	1997
MALAYS	17661	133	27056	208
CHINA	10185	98	22611	195
SKOREA	10000	75	213356	1066
TAIWAN	4979	25	104083	449
4707 90 90				
ANDERE PAPIERABFAELLE SORTIERT				
EINF	275249*	5314*	852214*	16471*
EU	268735	5167	829438	16026
FRANKR	18564	482	59952	1638
NIEDL	155646	2725	537789	9415
G BRIT	18328	529	43100	1364
DAENM	26976	483	69781	1208
SCHWED	933	33	4349	145
FINNL	374	16	2243	107
BELGI	46095	854	105738	2011
USA			1329	76
AUSF	334474*	2483*	1785073*	11102*
EU	260400	1762	1431404	7918
FRANKR	16663	87	188032	797
NIEDL	119748	612	405488	1966
ITAL	29280	255	291324	1510
G BRIT	19349	129	85032	511
GRIECH			3090	172
SPAN	3851	42	8214	109
OESTER	29570	577	132575	2008
BELGI	37007	52	284542	778
SCHWZ	8437	95	52007	613
SLOWAK	2988	51	14787	229
SLOWEN	1733	43	7431	173
KROAT	2508	46	14077	209
INDIEN	15883	186	63630	587
THAIL	17437	85	56216	266
CHINA	9497	66	66581	472
SKOREA			18095	93
TAIWAN	5786	40	35625	220

KAPITEL 48

PAPIER UND PAPPE; WAREN AUS PAPIERHALB-STOFF, PAPIER ODER PAPPE

Wichtigste Ursprungs- und Bestimmungs-Laender	APRIL 1999 dt = 100kg	APRIL 1999 1000 DM	JAN./APR. 1999 dt = 100kg	JAN./APR. 1999 1000 DM
4801 00 10				
ZEITUNGDRUCKPAP I SINN ZUS ANM KAP 48				
EINF	298861*	28434*	1376720*	133308*
EU	298861	28434	1376513	133286
FRANKR	3037	309	11963	1216
NIEDL	11549	1131	30354	3307
G BRIT	398	38	2427	281
GRIECH			4791	750
SPAN			3162	315
SCHWED	255852	24151	1216075	116365
FINNL	724	110	3527	515
OESTER	510	65	8768	1067
BELGI	26991	2630	95304	9454
AUSF	5739*	686*	38120*	4203*
EU	1046	97	15716	1796
NIEDL			7250	881
G BRIT	84	9	5233	573
DAENM			568	67
OESTER	465	45	2041	214
SCHWZ	3675	415	18114	2044
NIGERI	1585	123	2133	164
PAKIST			834	58
4801 00 90				
AND ZEITUNGDRUCKPAPIER ROLLE OD BOGEN				
EINF	764193*	70178*	2826747*	275251*
AUS LG	855	60	855	60
EU	414507	41217	1541070	158783
FRANKR	149201	14554	393180	39305
NIEDL	38764	3988	132905	13779
ITAL			2212	498
G BRIT	11452	1098	42517	4222
GRIECH			6248	647
SCHWED	56905	5641	535336	55720
FINNL	154569	15564	352924	36364
OESTER	3616	372	75317	8207
NORWEG	32616	3157	235888	24382
SCHWZ	55564	5528	214767	21380
POLEN	12399	1021	50146	4114
TSCHE	13854	1240	52551	4602
RUSSLD	85966	6694	364383	29366
SLOWEN	1087	95	4328	404
SIER L	2559	253	2559	253
USA	22789	1580	31619	2516
KANADA	122792	9391	329123	29429
AUSF	385495*	38135*	1540167*	153894*
EU	298395	29756	1209486	121549
FRANKR	35257	3644	139086	14486
NIEDL	86697	8488	322859	31574
ITAL	76762	7867	304809	31517
G BRIT	14925	1735	92303	10281
GRIECH	8605	780	25638	2364
PORTUG			736	50
SPAN	23145	2124	143394	13586

Wichtigste Ursprungs- und Bestimmungs-Laender	APRIL 1999		JAN./APR. 1999	
	dt = 100kg	1000 DM	dt = 100kg	1000 DM
OESTER	40504	3844	147116	14214
BELGI	12501	1272	32722	3410
SCHWZ	16643	1697	59025	6225
VATIK			615	59
TUERK	2968	274	22947	1874
POLEN	1205	123	1944	232
TSCHE	4856	465	21601	2086
SLOWAK	3830	371	16536	1632
UNGARN	11726	1189	41236	4276
RUMAEN	996	100	2183	217
SLOWEN	3962	369	12673	1183
KROAT	2284	216	24459	2366
MAZED	987	67	2786	243
MAROKK	921	96	970	104
AEGYPT	2493	129	2529	132
NIGERI	5816	303	7421	397
KENIA			6084	515
USA	23289	2547	73526	7744
KANADA	1012	98	1012	98
INDIEN	2944	226	29183	2601
SRILAN			509	51
4802 10 00				
BUETTENPAPIER -PAPPE (HANDGESCHOEPFT)				
EINF	32*	88*	160*	334*
EU	4	19	22	53
JAPAN		8	23	102
AUSF	36*	77*	79*	211*
EU	2	32	25	125
4802 20 00				
ROHPAPIER USW F LICHTEMPF USW PAPIER				
EINF	2333*	630*	26930*	5307*
EU	1951	456	4188	828
FRANKR	1096	386	1316	429
NIEDL	811	83	2755	348
USA	352	170	7475	2872
THAIL			15179	1576
AUSF	76195*	17196*	363414*	80975*
4802 30 00				
KOHLEROHPAPIER				
EINF	733*	160*	2596*	590*
EU	230	55	1845	438
SCHWED	227	54	1771	385
USA	453	84	701	131
AUSF	*	*	*	*
4802 40 10				
TAPETENROHPAPIER OHNE FASERGEHALT USW				
EINF	967*	250*	20029*	4049*
EU	943	212	20005	4011
FRANKR	226	109	398	149
ITAL			989	101
SPAN	705	83	705	83
SCHWED			1439	1326
FINNL			16462	2332
AUSF	305*	52*	3026*	558*
EU			368	50
NIEDL			368	50
BULGAR			1682	259
UKRAIN			186	125
4802 40 90				
AND TAPETENROHPAPIER				
EINF	8423*	1343*	91335*	13061*
EU	8202	1317	90530	12965
FRANKR	478	65	8234	1603
G BRIT	34	25	355	264
DAENM	2	1	6032	663
SPAN	2105	346	6249	1021
SCHWED	2046	339	7081	1162
FINNL	2847	392	59143	7512
OESTER	690	149	3350	720
AUSF	39590*	6433*	176312*	28128*
EU	28519	4745	129366	21140
FRANKR	4424	675	12433	1902
NIEDL	7	1	1167	192
ITAL	3584	565	30820	4802
G BRIT	20208	3402	83872	13928
SCHWED	296	102	753	257
BELGI			320	56
TSCHE	217	37	581	105
UNGARN	1085	194	3088	547
USA			4874	737
KANADA	4745	657	23164	3228
SKOREA	781	108	1527	213
JAPAN	989	180	2567	469
HONGK	421	66	3007	423
NEUSEE	2036	322	4657	736

Wichtigste Ursprungs- und Bestimmungs-Laender	APRIL 1999		JAN./APR. 1999	
	dt = 100kg	1000 DM	dt = 100kg	1000 DM
4802 51 10				
PAPIER GEWICHT<15G/M2 HST DAUERSCHABL				
EINF	*	*	38*	11*
EU			38	11
AUSF	*	*	1*	5*
4802 51 90				
AND PAPIER USW OH FASERGEH GEW<40G/M2				
EINF	3121*	821*	14310*	3874*
EU	3101	812	13567	3723
FRANKR	1043	465	2385	1084
ITAL	120	18	1047	157
G BRIT	106	30	2929	792
FINNL	1467	246	6359	1482
OESTER	46	14	330	110
TSCHE			648	86
AUSF	6162*	1055*	17804*	3187*
EU	3048	355	12168	1825
FRANKR	2410	273	8169	1041
G BRIT	397	47	1132	245
BELGI			1779	272
POLEN	233	25	457	118
S AFR	971	219	1870	423
BRASIL	1791	433	3018	712
4802 52 20				
PAPIER USW O FASERG ROLLE 40-150G/M2				
EINF	452819*	63162*	1647762*	232403*
AUS LG	112	58	451	293
EU	359389	48624	1276260	175852
FRANKR	52702	7654	156503	24274
NIEDL	58349	7978	162701	22698
ITAL	7553	1752	27011	6835
G BRIT	20084	3437	40114	6878
DAENM	8221	1185	30547	4497
GRIECH			5065	649
PORTUG	2737	431	10450	1537
SPAN	1818	663	5064	1468
SCHWED	92197	11639	297854	37002
FINNL	88350	10223	418292	52913
OESTER	25642	3436	114117	15825
BELGI	1736	226	8542	1276
NORWEG	130	19	2006	244
SCHWZ	15746	3061	51924	10744
ESTLD	709	56	5782	451
POLEN	36517	5645	150549	24052
TSCHE	6019	649	27567	2992
SLOWAK	446	45	18659	1755
UNGARN	275	56	765	111
RUSSLD	27817	2309	94699	7738
SLOWEN	1106	164	4634	690
USA	2186	2275	6810	6800
BRASIL	1874	191	6751	776
AUSF	172994*	29785*	565252*	105373*
PV	2047	192	3183	301
EU	132507	20033	392338	65884
FRANKR	35374	5030	119970	18363
NIEDL	18305	2353	39672	5920
ITAL	20498	3047	81259	12019
G BRIT	11576	2072	34054	7037
IRLAND	6842	881	12327	1610
DAENM	3564	456	6181	931
GRIECH	3461	365	8177	884
PORTUG	6	7	948	161
SPAN	940	184	4961	856
SCHWED	2414	359	8187	1899
FINNL	1455	304	2582	597
OESTER	7271	1321	30056	6099
BELGI	20745	3645	43749	9475
NORWEG	264	1265	477	1907
SCHWZ	19805	3144	84898	13705
MARINO			2336	260
TUERK	2254	647	7272	2075
LETTLD	300	98	306	99
POLEN	3949	641	12877	2750
TSCHE	3793	590	12025	1952
SLOWAK	578	210	3813	981
UNGARN	333	48	2172	343
BULGAR	26	22	1364	217
UKRAIN	194	50	194	50
RUSSLD			732	185
SLOWEN	919	101	3616	578
MAZED	191	64	192	65
ALGER	820	894	2129	1839
NIGERI			1005	91
SIMBAB	247	89	498	163
S AFR	122	39	3549	1360
USA			1654	745
KANADA			1548	940
ISRAEL	400	97	2170	552
SAUDIA			549	125
PAKIST			1172	113
INDIEN			1595	164
INDONE	277	84	860	249
MALAYS	512	166	2264	656
SINGAP	1056	143	1056	143
PHILIP	613	147	726	178
CHINA	135	42	2830	815
SKOREA	222	80	803	298
JAPAN			1860	701
TAIWAN			477	135
HONGK	463	155	3150	1209
AUSTRL	2062	766	8243	3370
F POLY	268	40	807	119

Wichtigste Ursprungs- und Bestimmungs-Laender	APRIL 1999		JAN./APR. 1999	
	dt = 100kg	1000 DM	dt = 100kg	1000 DM
4802 52 80				
PAPIER USW O FASERG BOGEN 40-150G/M2				
EINF	220706*	34843*	820423*	134970*
AUS LG	10	8	18	18
EU	160737	27029	672787	113737
FRANKR	25033	4189	81992	14596
NIEDL	14504	2364	40734	7099
ITAL	4253	850	18611	3367
G BRIT	13372	2823	64396	13409
DAENM	4956	745	20190	2913
GRIECH			6701	1234
PORTUG	16077	2534	58502	9354
SPAN	1567	319	2514	511
SCHWED	51652	8342	252446	40099
FINNL	2420	351	10720	1516
OESTER	21328	3843	88790	16084
BELGI	5575	669	27191	3565
NORWEG	210	23	2356	274
SCHWZ	3743	955	18217	4673
POLEN	8904	1158	21610	2822
TSCHE	2476	295	9734	1145
SLOWAK	44150	5265	92490	11093
USA	80	33	1117	517
INDONE	251	26	734	84
JAPAN	11	25	340	481
AUSF	370822*	64889*	902923*	183346*
PV			414	63
EU	334191	48049	736013	110526
FRANKR	87626	12054	190684	27305
NIEDL	56793	8604	129244	20183
ITAL	47039	6208	107124	14672
G BRIT	55723	7819	108912	16204
IRLAND	8350	1488	14645	2423
DAENM	12840	2085	26622	4495
GRIECH	2241	345	9037	1723
PORTUG	573	103	2510	407
SPAN	7371	1005	20874	2856
SCHWED	3039	454	5371	910
FINNL	1596	391	3249	793
OESTER	12901	2055	33458	6017
BELGI	37509	5328	83465	12373
LUXEMB	590	109	818	165
NORWEG	137	47	706	176
SCHWZ	11725	2445	45184	9491
TUERK	1867	2220	3981	4866
POLEN	3697	624	10447	2076
TSCHE	939	722	2475	1075
SLOWAK	5	7	809	161
UNGARN	1285	284	3211	692
RUMAEN	194	35	741	177
BULGAR	523	1462	1038	2447
SLOWEN	2	1	846	113
BR JUG	380	73	395	76
MAROKK	1031	133	1031	133
ALGER	431	52	557	83
SUDAN			926	1213
NIGERI			1699	201
SIMBAB			3322	6070
S AFR	976	2214	3635	10430
KANADA			571	73
MEXIKO	500	860	1410	1578
HAITI			516	74
BRASIL			181	437
LIBAN			1412	247
IRAN			40058	6245
ISRAEL	4261	628	11540	1576
SAUDIA	2	1	201	60
A EMIR	691	88	753	114
PAKIST			410	79
INDIEN	2078	3150	11411	16973
THAIL	1045	944	2260	1803
VIETN			1000	971
MALAYS	269	74	1517	426
SINGAP	1407	208	1445	220
TAIWAN			2103	804
AUSTRL	2256	342	5239	746
NEUSEE	304	56	886	145
4802 53 20				
PAPIER USW O FASERGEH ROLLE >150G/M2				
EINF	12278*	2305*	40672*	7705*
EU	9833	1963	34069	6508
FRANKR	1981	376	8314	1581
NIEDL	4463	893	14633	2738
ITAL	2205	426	4827	839
DAENM	946	170	5486	986
SPAN	82	52	252	172
SCHWZ	625	130	2310	491
POLEN	56	16	372	114
SLOWAK	533	62	1177	143
USA	213	37	1095	278
BRASIL	1018	97	1534	156
AUSF	6668*	1204*	15518*	3398*
EU	4559	674	8974	1581
FRANKR	1172	152	2575	391
NIEDL	920	133	1259	198
G BRIT	816	128	1536	293
DAENM	203	50	451	103
SPAN	138	14	385	144
FINNL	323	54	572	95
SCHWZ	491	75	804	170
POLEN	1031	308	3809	1054
USA	203	104	681	274

Wichtigste Ursprungs- und Bestimmungs-Laender	APRIL 1999 dt = 100kg	APRIL 1999 1000 DM	JAN./APR. 1999 dt = 100kg	JAN./APR. 1999 1000 DM
4802 53 80				
PAPIER USW O FASERGEH BOGEN >150G/M2				
EINF	10605*	3106*	52894*	14680*
EU	9053	2623	47494	13270
FRANKR	1084	322	4569	1275
NIEDL	1956	698	8716	3200
ITAL	1950	559	12488	3311
G BRIT	1067	445	6377	2562
DAENM	1274	179	4633	652
GRIECH			1556	252
SPAN	252	80	1054	296
SCHWED	596	136	1922	422
FINNL			2607	573
OESTER	382	55	2275	350
BELGI	492	149	1297	367
SCHWZ	44	96	658	478
USA	1096	333	1686	634
AUSF	48121*	8006*	134262*	22801*
EU	39352	6076	97357	14904
FRANKR	11318	1604	23635	3574
NIEDL	7055	1170	19369	2826
ITAL	9013	1214	19540	2765
G BRIT	3209	636	10717	1469
IRLAND	462	65	929	134
DAENM	894	159	1468	295
GRIECH	299	69	352	113
SPAN	309	46	3514	569
FINNL	400	77	1063	213
OESTER	3008	523	7906	1498
BELGI	3136	466	8286	1281
SCHWZ	3250	618	9743	2135
TUERK	77	44	636	224
ESTLD	63	10	3609	569
POLEN	2368	552	9369	2001
UNGARN	277	69	786	180
RUSSLD	899	174	4024	755
MEXIKO			543	143
URUGU	54	16	238	70
ISRAEL	436	35	2509	314
AUSTRL	318	85	1885	392
NEUSEE	222	41	533	125
4802 60 11				
PAPIER USW ROLLE <72G/M2 FASERG>50GHT				
EINF	819713*	98754*	2603706*	318006*
EU	716724	85853	2237014	272099
FRANKR	15943	1907	37591	4514
NIEDL	4902	603	54687	7149
ITAL	581	171	922	239
G BRIT			1526	181
SCHWED	17566	2227	217037	26234
FINNL	637534	76174	1576830	190865
OESTER	14133	1596	246968	30495
BELGI	26095	3175	101580	12382
NORWEG	90246	10888	321901	39019
SCHWZ	10438	1601	36248	5787
TSCHE	2197	252	6909	774
SLOWAK			1442	134
JAPAN	75	156	158	184
AUSF	366296*	43261*	1547400*	178906*
EU	214037	26517	1004110	120364
FRANKR	68470	8552	301654	38417
NIEDL	36651	4514	133011	16398
ITAL	48536	6019	190599	23852
G BRIT	9935	1226	194383	19422
DAENM	860	113	3231	422
SPAN	23233	2850	70527	8533
OESTER	5940	785	28327	3639
BELGI	19743	2365	81694	9585
LUXEMB	669	93	669	93
SCHWZ	21689	2471	89351	10372
TUERK	9997	929	50914	4520
POLEN	50116	5057	147562	14955
TSCHE	8053	873	24451	2705
SLOWAK	12948	1614	42714	5332
UNGARN	7571	899	28329	3448
RUMAEN	3744	467	11987	1488
BULGAR	6626	663	22965	2344
SLOWEN			1988	259
KROAT			1850	222
BR JUG			6058	766
GHANA			6151	534
NIGERI	3431	311	14279	1244
USA	21301	2777	37001	4701
ISRAEL	6770	679	29510	2805
A EMIR			25486	2536
AUSTRL			1583	209
4802 60 19				
PAPIER USW BOGEN <72G/M2 FASERG>50GHT				
EINF	13720*	1705*	38477*	5094*
EU	13393	1668	38043	5029
FRANKR	1491	247	7004	1160
NIEDL	2107	302	5306	822
ITAL	478	79	1573	251
G BRIT			626	108
SPAN	900	105	1575	189
SCHWED	444	56	1166	188
FINNL	7649	822	19534	2083
OESTER	324	57	1092	190
AUSF	13936*	1839*	40902*	5937*
EU	12840	1662	35029	5039
FRANKR	444	70	3467	575
NIEDL	816	124	4797	726
ITAL	1495	203	7281	1023
DAENM	483	73	2817	431
SPAN	8314	992	9967	1253
OESTER	1047	160	3535	543
BELGI	144	25	2487	381
SCHWZ	488	85	2925	471
SLOWEN	387	54	837	117
SYRIEN			1034	135
ISRAEL	179	27	861	132
4802 60 91				
AND PAPIER USW ROLLE FASERGEH >100GHT				
EINF	92454*	12205*	328406*	42290*
EU	25091	3519	86737	11432
FRANKR	7011	830	22629	2517
NIEDL	107	15	10365	1467
ITAL	2345	306	3699	492
G BRIT	2507	339	13680	1486
IRLAND	526	52	2885	301
GRIECH			1018	159
SCHWED	10688	1726	27554	4283
FINNL	1505	202	1702	229
BELGI	9	6	2363	387
NORWEG	58412	7479	206972	26199
SCHWZ	8358	1076	33403	4442
AUSF	27779*	3319*	131481*	15982*
EU	6301	678	28496	3148
NIEDL		1	1346	186
G BRIT			970	113
SPAN	4933	479	19669	1968
OESTER	480	75	4336	572
BELGI	818	112	1525	204
SCHWZ	3384	379	12214	1419
POLEN	4556	534	26454	3060
TSCHE	99	13	658	93
SLOWAK	1101	132	3628	443
USA	11953	1528	59541	7749
AUSTRL	385	55	402	57
4802 60 99				
AND PAPIER USW BOGEN FASERGEH >100GHT				
EINF	40579*	6124*	150094*	22929*
EU	27698	4476	92619	15565
FRANKR	12434	1852	31739	4969
NIEDL	1640	304	6020	1138
ITAL	685	114	3815	665
G BRIT	4543	762	15158	2603
GRIECH			1326	166
SCHWED	4873	839	19373	3360
OESTER	3226	573	14423	2561
SCHWZ	12215	1573	54725	6948
SLOWEN	614	59	2327	313
AUSF	10941*	1838*	55193*	9122*
EU	7816	1216	40268	6409
FRANKR	623	88	3425	494
NIEDL	827	142	4332	735
ITAL	3305	470	17248	2600
DAENM	143	27	1282	202
SPAN	668	104	3024	485
FINNL			163	61
OESTER	1344	224	6897	1152
BELGI	642	111	3186	554
SCHWZ	1615	328	7141	1384
TSCHE	503	82	1640	265
UNGARN	482	80	1091	172
BULGAR			622	91
ISRAEL	235	36	2665	384
4803 00 10				
ZELLSTOFFWATTE				
EINF	15127*	2865*	44758*	8946*
EU	13659	2582	42207	8417
FRANKR	9855	1739	25039	4536
G BRIT	241	114	2697	924
PORTUG			72	105
SCHWED	1080	238	2827	663
FINNL	1024	206	4546	918
OESTER	1359	240	6464	1082
SCHWZ	1458	281	2524	511
AUSF	3022*	802*	9375*	2250*
EU	2292	506	7334	1650
FRANKR	276	117	662	288
NIEDL	133	28	1119	255
G BRIT	163	53	666	218
SCHWED	235	64	475	130
OESTER	238	55	757	161
BELGI	1185	170	3455	534
SCHWZ	228	55	1250	263
POLEN	502	241	681	282
4803 00 31				
PAPIER GEKREPPT USW GEW LAGE <25G/M2				
EINF	65171*	9952*	310046*	60447*
EU	49015	7484	223673	46623
FRANKR	3430	512	5345	992
NIEDL	313	75	1660	314
ITAL	21272	3113	53657	8267
G BRIT	161	53	1501	283
SPAN	402	52	1095	139
SCHWED			76982	23006
FINNL	4369	630	26872	4655
OESTER	1697	187	8638	975
BELGI	17371	2862	47923	7992
NORWEG	1699	307	4238	774
SCHWZ	9282	1322	32113	4923
POLEN	3035	531	9183	1573
TSCHE	481	78	1729	283
SLOWAK	1390	209	38471	6150
AUSF	62859*	14636*	326353*	56557*
EU	62382	10589	244940	41337
FRANKR	29005	4172	115904	16985
NIEDL	2447	551	13938	3006
ITAL	5440	1004	15226	2952
G BRIT	10947	2323	37345	7649
IRLAND	893	191	2836	588
DAENM	69	15	580	132
SPAN	7300	1400	17981	3797
OESTER	253	141	2478	1001
BELGI	6028	792	38529	5209
ISLAND	798	129	2110	338
SCHWZ	8215	1392	43791	7078
TUERK	1173	256	3503	769
POLEN	2947	581	8561	1619
TSCHE	512	125	1856	460
UNGARN	580	124	2065	385
MAROKK	327	82	385	97
AEGYPT	296	70	1132	280
CHILE	186	44	1515	347
ARGENT	3195	715	6818	1520
SAUDIA	1256	305	6338	1558
JAPAN	608	128	1958	413
4803 00 39				
PAPIER GEKREPPT USW GEW LAGE >25G/M2				
EINF	14818*	2966*	48520*	8340*
EU	12655	1866	39874	4955
FRANKR	1874	555	2778	862
NIEDL	2593	609	5995	1415
ITAL			237	52
G BRIT	4021	275	22961	1524
SPAN	3679	319	3679	319
OESTER			1050	154
BELGI	455	77	3079	570
SCHWZ	564	103	2982	509
POLEN	1029	618	4039	1901
USA	293	209	1174	660
ISRAEL	240	139	362	211
AUSF	17005*	5900*	41096*	13593*
PV	16	12	30	23
EU	12205	4277	29144	8824
FRANKR	5303	1485	11706	2923
NIEDL	1694	415	6278	1377
ITAL	741	462	1978	1044
G BRIT	1653	640	2506	1047
DAENM	162	55	572	149
GRIECH	463	95	1489	285
SPAN	584	432	882	494
SCHWED	336	117	478	176
FINNL	83	80	83	83
OESTER	309	94	905	305
BELGI	777	402	1846	810
SCHWZ	770	331	2512	1032
POLEN	1378	247	2398	789
USA	4	13	167	109
NICARA	80	75	90	84
VENEZU			412	96
CHILE			96	139
ARGENT			187	90
ISRAEL	922	221	1480	374
THAIL	78	47	264	163
CHINA	347	131	806	335
SKOREA	409	218	800	411
TAIWAN	115	32	627	203
HONGK	198	64	514	166
4803 00 90				
AND KREPP-PAPIER ZELLSTOFFASERVLIES				
EINF	12781*	2155*	31145*	6783*
EU	9576	1533	19918	4725
FRANKR	7351	997	10803	1570
NIEDL	24	14	258	144
ITAL	2200	520	8281	2581
SCHWED			90	96
FINNL			285	134
OESTER			147	137
LUXEMB			53	61
NORWEG	1380	201	5874	847
SCHWZ	843	152	2481	418
TSCHE	380	35	1079	154
SLOWEN	345	70	855	160
USA	169	109	646	344
AUSF	3281*	1238*	15317*	6428*
EU	2921	1013	13134	5526
FRANKR	637	193	1675	795
NIEDL	173	19	969	261
ITAL	1095	436	4548	1824
G BRIT	139	29	2363	1050
GRIECH			228	119
SPAN	259	122	725	332
OESTER	89	32	384	190
BELGI	384	104	1995	807
SCHWZ	114	58	443	224
POLEN	5	3	827	208
SLOWEN	97	69	97	69
AUSTRL			142	60

Wichtigste Ursprungs- und Bestimmungs-Laender	APRIL 1999 dt = 100kg	APRIL 1999 1000 DM	JAN./APR. 1999 dt = 100kg	JAN./APR. 1999 1000 DM
4804 11 11				
KRAFTLINER UNGEBL NADHOLZ GEW<150G/M2				
EINF	178127*	12843*	646934*	47419*
EU	72878	5688	209638	16932
FRANKR	5807	488	21552	1764
NIEDL	294	23	5000	403
ITAL	87	6	1845	230
G BRIT	273	26	1639	142
PORTUG	2767	205	7958	621
SCHWED	43725	3469	108195	8802
OESTER	18429	1421	62405	4858
BELGI	496	50	765	82
NORWEG	41864	3142	151956	11686
POLEN			499	55
SLOWAK			979	109
RUMAEN	1052	96	3830	339
RUSSLD	17414	876	75968	3926
S AFR	14513	892	37756	2343
USA	15808	1156	119039	8752
KANADA	7009	514	26805	1969
BRASIL	6512	411	16870	1193
AUSF	4458*	434*	22807*	2326*
EU	481	44	2173	242
NIEDL	3	1	246	61
ITAL	96	6	1337	83
SCHWZ	2201	200	11600	1048
TSCHE	731	79	3108	316
UNGARN	763	84	4751	560
SINGAP			560	88
4804 11 15				
KRAFTLI UNGEBL NADHOLZ GEW150-175G/M2				
EINF	51429*	3469*	194545*	14343*
EU	22410	1630	89495	7095
FRANKR	1022	74	8457	667
NIEDL			3431	277
G BRIT	1208	92	4067	331
PORTUG	242	18	6289	501
SCHWED	14016	993	45350	3554
OESTER	5922	453	21901	1765
NORWEG	4720	310	30412	2381
POLEN			747	52
RUSSLD	5379	264	14226	656
S AFR	1324	89	6354	424
USA	1435	110	11930	871
KANADA	7805	562	30077	2160
BRASIL	8356	504	11290	688
AUSF	440*	38*	4924*	739*
EU	340	29	368	32
SCHWZ	100	9	1255	132
UNGARN			1128	159
PHILIP			1697	384
4804 11 19				
KRAFTLINER UNGEBL NADHOLZ GEW>175G/M2				
EINF	262547*	18393*	890914*	62131*
EU	132026	9889	383224	28121
FRANKR	30678	2484	86059	6563
NIEDL	66	3	25330	1757
ITAL	5460	247	19187	856
PORTUG	3867	291	13157	1006
SPAN	487	42	1643	142
SCHWED	73055	5489	186167	14065
OESTER	14674	1095	40320	3072
BELGI	3595	227	10042	551
NORWEG	7104	542	20299	1615
RUSSLD	12511	607	27962	1374
S AFR	30399	1806	40254	2422
USA	55042	3853	306981	20970
KANADA	20502	1402	86611	6192
BRASIL	4963	294	23129	1401
AUSF	1028*	99*	6304*	659*
EU	77	16	77	16
PHILIP			4302	462
4804 11 90				
AND KRAFTLINER UNGEBLEICHT LAUBHOLZ				
EINF	12054*	932*	56192*	4900*
EU	11967	913	51706	4482
FRANKR	2490	173	2825	218
ITAL			172	77
PORTUG			2929	211
SCHWED	8977	696	38716	3418
OESTER			4581	340
BELGI	500	44	2445	211
SCHWZ			287	61
USA			3904	321
AUSF	7381*	930*	44771*	6287*
EU	86	31	2774	148
SCHWED			2618	97
SCHWZ	6534	823	31618	4311
POLEN	740	72	4562	465
CHINA			5689	1331
4804 19 11				
KRAFTLI NADHOLZ VERSCH LAGEN <150G/M2				
EINF	48684*	5478*	466267*	47433*
EU	42625	4669	427943	43968
FRANKR	1564	159	11045	1198
NIEDL	43	23	10056	1301
G BRIT	2242	205	9484	903
DAENM	139	32	445	102
SCHWED	36637	4040	130738	14478
FINNL	333	31	256562	24932
OESTER			978	99
BELGI	1667	179	8388	911
NORWEG	356	39	6271	644
SCHWZ	235	63	598	187
RUSSLD	4871	639	9823	1034
S AFR	455	46	20143	1448
USA	128	19	1375	149
AUSF	1809*	191*	83043*	8550*
EU			78651	7978
FRANKR			1024	108
ITAL			62428	6167
OESTER			14026	1573
BELGI			958	102
TSCHE	970	102	1945	208
SLOWAK	708	74	1870	193
CHINA			390	144
4804 19 15				
KRAFTL NADHOLZ VERSCH LAG 150-175G/M2				
EINF	1956*	180*	14921*	1635*
EU	1956	180	14921	1635
NIEDL			483	144
SCHWED	1956	180	10374	1089
FINNL			3341	344
AUSF	*	*	145*	52*
EU			3	1
HONGK			142	51
4804 19 19				
KRAFTLI NADHOLZ VERSCH LAGEN >175G/M2				
EINF	6441*	662*	50906*	4990*
EU	5201	574	48926	4830
NIEDL	207	16	4764	453
SCHWED	4718	530	14986	1525
FINNL	130	15	28781	2815
USA	997	64	997	64
AUSF	226*	50*	15245*	1563*
EU			13338	1206
FRANKR			3823	305
NIEDL			1830	138
ITAL			3755	369
OESTER			3012	335
SCHWZ	226	50	1275	217
CHINA			526	124
4804 19 31				
KRAFTLI NADHOLZ GEBL USW GEW <150G/M2				
EINF	1448*	274*	5655*	1038*
EU	977	153	3654	572
G BRIT	377	83	1440	300
SCHWED	600	70	2214	272
SCHWZ	471	121	1752	441
AUSF	*	*	*	*
4804 19 35				
KRAFTLI NADHOLZ GEBL USW 150-175G/M2				
EINF	67*	7*	132*	14*
EU	67	7	132	14
AUSF	1166*	119*	2386*	239*
UNGARN	869	94	1649	172
4804 19 39				
KRAFTLI NADHOLZ GEBL USW GEW >175G/M2				
EINF	77*	13*	823*	129*
EU	77	13	823	129
BELGI			745	113
AUSF	1*	2*	6*	8*
4804 19 90				
AND KRAFTLINER GEBLEICHT LAUBHOLZ				
EINF	15781*	1771*	63329*	7070*
EU	15046	1708	46169	5358
SCHWED	15036	1702	46155	5343
SCHWZ			228	60
S AFR	735	63	15930	1520
AUSF	2028*	247*	11274*	1169*
EU	1756	202	3825	488
G BRIT			370	56
OESTER	1756	202	3397	422
TUERK			2523	122
TSCHE	223	23	4627	503
4804 21 10				
KRAFTSP NADHOLZ UNGEBL >80GHT GESAMTF				
EINF	85361*	8885*	275156*	31015*
EV	249	24	249	24
EU	74266	7787	229844	26734
FRANKR	2021	237	14088	1720
ITAL	912	84	4162	405
PORTUG			1199	132
SPAN	2019	225	6861	779
SCHWED	19897	2290	113534	13719
FINNL	21930	2804	35287	4400
OESTER	26849	2080	53706	5466
ESTLD	823	74	1555	141
POLEN	898	99	2420	249
TSCHE	7443	740	32608	3076
SLOWAK	716	66	3431	332
KANADA	1215	119	3283	321
BRASIL			1758	137
AUSF	5644*	665*	15557*	2669*
EU			2379	1092
FRANKR			157	82
NIEDL			384	176
G BRIT			453	250
DAENM			161	84
SPAN			345	172
SCHWED			144	66
OESTER			335	154
SCHWZ	110	17	658	108
TSCHE	4528	527	11149	1294
UNGARN	1006	121	1148	141
4804 21 90				
KRAFTSP NADHOLZ UNGEBL <80GHT GESAMTF				
EINF	4248*	384*	28282*	2149*
EU			14465	893
DAENM			755	54
SCHWED			13213	783
ESTLD	471	44	2381	220
SLOWAK	256	24	1165	110
UNGARN	2889	253	7810	687
AUSF	27*	5*	3712*	227*
EU			3274	182
SCHWED			3274	182
4804 29 10				
KRAFTSP NADHOLZ GEBL >80GHT GESAMTFAS				
EINF	37554*	4436*	110597*	15168*
EU	36825	4360	108520	14996
NIEDL			621	194
DAENM			365	94
SCHWED	25462	3021	86924	12008
FINNL	7622	1062	14739	2118
OESTER	3700	271	4856	447
POLEN	729	76	2077	172
AUSF	810*	114*	2774*	406*
SCHWZ	488	67	1009	141
TSCHE	109	15	838	131
UNGARN	195	29	909	131
4804 29 90				
KRAFTSP NADHOLZ GEBL <80GHT GESAMTFAS				
EINF	2435*	252*	5951*	684*
EU	226	27	451	70
SLOWAK	713	87	2495	332
KANADA	1496	138	3005	282
AUSF	22*	5*	405*	52*
EU			271	27
4804 31 10				
KRAFTPAP UNGEBL <150G/M2 F PAPIERGARN				
EINF	689*	109*	1139*	182*
EU	689	109	1139	182
SCHWED	689	109	1139	182
AUSF	*	*	36*	36*
EU			21	17
4804 31 51				
ISOLIERKP NADHOLZ UNGEBL ELEKTR ZWECK				
EINF	280*	143*	3890*	770*

Wichtigste Ursprungs- und Bestimmungs-Laender	APRIL 1999 dt = 100kg	APRIL 1999 1000 DM	JAN./APR. 1999 dt = 100kg	JAN./APR. 1999 1000 DM
EU	227	99	3787	692
FRANKR			205	101
SCHWED	197	84	3485	561
AUSF	16232*	4539*	58917*	17251*
EINSCHL. 4804 31 59, 41 99, 51 90				
PV			36	3
EU	11195	2988	37657	11163
FRANKR	188	80	845	399
NIEDL	1498	299	4863	1044
ITAL	51	29	911	444
G BRIT	391	168	1400	636
DAENM			1603	206
PORTUG	9	5	485	191
SPAN	206	77	638	236
SCHWED	367	167	3121	1434
FINNL	2240	928	9005	2634
OESTER	1046	477	4831	2190
BELGI	5101	718	9622	1689
SCHWZ	2214	428	7516	1398
POLEN	26	8	840	166
TSCHE	106	26	898	144
RUMAEN	9	2	211	78
UKRAIN	15	4	156	68
S AFR			972	200
USA	621	305	3030	1381
KANADA	590	194	1529	484
INDIEN	274	84	336	102
INDONE			549	262
CHINA			380	101
JAPAN			144	57
HONGK			479	81
AUSTRL	873	352	2317	955
4804 31 59				
AND KRAFTPAPI NADHOLZ UNGEBL <150G/M2				
EINF	46567*	5677*	153592*	19914*
EU	40344	5062	122027	16844
FRANKR	4304	611	15114	2169
NIEDL	1131	119	9982	1683
ITAL	3271	179	4665	435
G BRIT			912	145
SPAN	3444	405	11680	1424
SCHWED	17202	2454	50936	7228
FINNL	9774	1142	17950	2348
OESTER	1218	152	10735	1409
ESTLD	348	29	1265	113
POLEN			1096	120
TSCHE	1156	132	7600	867
RUMAEN	4232	363	20191	1806
RUSSLD			799	89
AUSFUHR UNTER 4804 31 51				
4804 31 90				
AND KRAFTPAPIER UNGEBLEICHT LAUBHOLZ				
EINF	17229*	2023*	58803*	7028*
EU	12226	1459	33646	4215
FRANKR	5268	660	11072	1260
ITAL	1288	169	3025	497
G BRIT			164	80
SCHWED	232	40	4205	625
FINNL	4324	423	6754	671
OESTER	1004	130	8225	986
POLEN	743	81	2104	233
TSCHE	341	47	1742	202
SLOWAK			555	52
RUMAEN	607	54	1250	111
USA	3228	367	19201	2186
AUSF	475*	119*	2526*	652*
PV	24	8	65	18
EU	270	49	1715	392
SPAN			403	103
SCHWED			426	87
4804 39 10				
AND KRAFTP NADHOLZ <150G/M2 F PAPIERG				
EINF	*	*	*	*
AUSF	*	*	*	*
4804 39 51				
AND KRAFTP NADHOLZ MASSEGEBL <150G/M2				
EINF	92831*	12613*	266660*	38262*
EU	79024	10818	221600	32202
FRANKR	329	79	9923	2303
NIEDL	843	107	3295	435
ITAL			498	71
G BRIT	245	103	1960	470
SPAN	3347	611	5217	912
SCHWED	45350	5838	144644	19591
FINNL	28817	4065	55285	8245
BELGI			477	126
NORWEG	9161	1241	29032	4111
TSCHE	4516	545	15250	1844
AUSF	40207*	5301*	107905*	14843*
4804 39 59				
AND KRAFTPAPPE NADHOLZ GEBL <150G/M2				
EINF	5559*	1477*	20636*	4191*
EU	66	15	3134	399
SCHWED			2641	319
SCHWZ	5593	1462	17292	3769
AUSF	15200*	3694*	45226*	10418*
EU	14662	2968	36533	7467
FRANKR	2249	422	6194	1177
NIEDL	8060	1532	20680	4016
ITAL	30	26	192	189
G BRIT	114	37	700	192
DAENM	245	58	481	101
SPAN	245	52	890	239
OESTER	711	117	1273	209
BELGI	3008	724	6073	1328
SCHWZ	619	136	3818	782
POLEN	20	15	1711	338
SLOWEN			324	125
USA	126	96	517	391
INDIEN	150	64	489	190
MALAYS	141	50	461	167
SKOREA	379	295	1035	783
4804 39 90				
AND KRAFTPAPPE AND HOLZ GEBL <150G/M2				
EINF	20202*	3065*	56565*	9844*
EU	19648	2974	63654	9418
FRANKR	246	34	2025	366
NIEDL	4292	513	20917	2562
G BRIT	860	166	3782	651
SPAN	328	57	419	73
SCHWED	13603	2127	35058	5492
SCHWZ	82	16	1000	166
TSCHE	378	54	1334	169
AUSF	6081*	977*	13619*	2170*
EU	5684	888	10225	1592
FRANKR	882	74	1492	107
NIEDL	2158	313	4149	651
SPAN	1708	394	2639	610
PHILIP			951	121
4804 41 10				
KRAFTP NADHOLZ UNGEBL >80GHT GESAMTFA				
EINF	377*	52*	1743*	242*
NORWEG	377	52	1434	217
AUSF	*	*	2*	1*
4804 41 91				
KRAFTP NADHOLZ UNGEBL SATURATIN KRAFT				
EINF	23497*	2509*	84684*	8754*
AUS LG			1692	177
EU	6844	773	24649	2680
FINNL	6844	773	24150	2640
USA	16653	1736	60035	6074
AUSF	1200*	127*	3293*	379*
SCHWZ	1200	127	3282	375
4804 41 99				
KRAFTP NADHOLZ UNGEBL 150-225G/M2				
EINF	1191*	184*	2200*	345*
EU	350	81	579	132
SCHWED	350	81	579	132
USA	841	103	1621	213
AUSFUHR UNTER 4804 31 51				
4804 42 10				
KRAFTP NADHOLZ GEBL>80% GESAMTFASER				
EINF	3443*	411*	12903*	1613*
EU	3320	394	10953	1328
ITAL	278	44	1018	171
SCHWED	3042	350	9935	1157
NORWEG	123	17	1950	285
AUSF	2013*	231*	6784*	790*
EU	2013	231	6784	790
NIEDL	2013	231	6784	790
4804 42 90				
AND KRAFTP LAUBHOL GEBL >80GHT GESAMT				
EINF	1165*	184*	3365*	521*
NORWEG	1165	184	3314	515
AUSF	31900*	1591*	39108*	1943*
CHINA	25240	1263	27743	1389
TAIWAN	2510	121	2987	146
HONGK	4150	207	8378	408
4804 49 10				
KRAFTPAPIER NADHOLZ GEBL>80% GESFASER				
EINF	360*	52*	1309*	189*
NORWEG	360	52	1309	189
AUSF	*	*	*	*
4804 49 90				
AND KRAFTP LAUBHO GEBL <80GHT GESAMTF				
EINF	*	*	*	*
AUSF	26*	7*	70*	20*
4804 51 10				
KRAFTPAP NADHOLZ GEBL>80GHT GESAMTFAS				
EINF	627*	111*	2479*	466*
EU	124	51	171	71
NORWEG	217	34	1849	318
AUSF	14*	4*	83*	29*
EU			41	13
4804 51 90				
AND KRAFTP LAUBHOLZ GEBL<80% GESAMTF				
EINF	1994*	377*	13362*	2248*
EU	424	96	424	96
OESTER	345	68	345	68
NORWEG	120	29	7110	1105
SCHWZ	447	156	1303	564
USA	1003	96	4525	483
AUSFUHR UNTER 4804 31 51				
4804 52 10				
KRAFTP NADELHOLZ GEBL>80GHT GESAMTFAS				
EINF	879*	157*	2487*	415*
EU	45	13	93	22
NORWEG	834	144	2394	393
AUSF	25*	5*	243*	46*
4804 52 90				
AND KRAFTP LAUBH GEBL >80GHT GESAMTFA				
EINF	565*	116*	3453*	659*
EU	31	7	413	88
NORWEG	530	107	3023	561
AUSF	5*	2*	28*	14*
EU	5	2	28	14
4804 59 10				
KRAFTPAPIER NADELHOLZ GEBL>80% GESFAS				
EINF	2497*	377*	5048*	796*
NORWEG	2497	377	4956	740
SCHWZ			92	56
AUSF	*	*	19*	3*
4804 59 90				
AND KRAFTPAP LAUBHOLZ GEBL>80% GESFAS				
EINF	52374*	7036*	233208*	28816*
EU	51866	6980	232439	28731
FINNL	51690	6935	231873	28579
POLEN	488	53	731	79
AUSF	198*	84*	250*	107*
DOM RP	194	80	233	95
4805 10 00				
HALBZELLSTOFFPAPIER F WELLPAPPE				
EINF	87114*	4865*	438420*	25353*
EU	58653	3407	331266	19813
FRANKR	18254	1085	73087	4183
ITAL	537	31	5364	321
G BRIT	4602	265	11492	660
SCHWED	11752	685	39753	2320
FINNL	7263	419	134440	8480
OESTER	16255	922	63066	3540
NORWEG	7017	395	25041	1424
SLOWAK	15445	795	56417	3011

Wichtigste Ursprungs- und Bestimmungs-Laender	APRIL 1999 dt = 100kg	APRIL 1999 1000 DM	JAN./APR. 1999 dt = 100kg	JAN./APR. 1999 1000 DM
UNGARN	1152	59	7977	407
RUSSLD			2545	98
KROAT	4045	171	10068	432
AUSF	6096*	408*	110401*	7825*
EU	4	1	96727	6880
FRANKR			1696	116
ITAL			92894	6621
OESTER	4	1	1599	104
TSCHE	339	21	1860	143
UNGARN			1215	83
KOLUMB	5701	381	8964	502
4805 21 00				
MEHRLAGIG PAPIER JEDE LAGE GEBLEICHT				
EINF	69*	26*	69*	26*
EU	69	26	69	26
AUSF	114*	26*	196*	44*
EU			2	1
4805 22 10				
TESTLINER EINE GEBLEICHTE AUSSENLAGE				
EINF	21363*	1381*	83311*	5423*
EU	16867	976	67866	4001
ITAL	11272	588	41912	2181
G BRIT			3243	237
OESTER	5353	372	21758	1530
TSCHE	4496	404	15445	1421
AUSF	37253*	3133*	146592*	11439*
EU	29352	2534	108346	8532
FRANKR	4030	325	13347	1014
NIEDL	3697	286	10924	815
G BRIT	8825	891	28927	2618
DAENM	1871	152	2917	219
SPAN	4135	283	16598	1027
SCHWED	1099	112	4062	343
OESTER	2971	268	23326	1842
BELGI	2482	198	7309	590
TUERK	2785	173	15390	981
POLEN	534	42	5378	455
TSCHE	1929	155	8295	670
UNGARN	1745	159	6067	550
4805 22 90				
MEHRLAGIG PAPIER EINE GEBL AUSSENLAGE				
EINF	14257*	1298*	47585*	3958*
EU	11199	971	37454	2880
NIEDL	1289	118	7241	598
G BRIT	4846	353	8842	673
FINNL	213	45	1135	226
OESTER	4468	323	17778	1069
BELGI	52	99	52	99
TSCHE	2554	195	8683	674
USA	283	125	820	360
AUSF	6341*	549*	17086*	1736*
EU	3696	372	10920	1115
FRANKR	513	55	1835	204
NIEDL	503	57	1174	146
OESTER	1270	120	1930	188
BELGI	660	59	3788	328
USA			177	56
4805 23 00				
MEHRLAGIG PAPIER MEHR GEBL AUSSENLAGE				
EINF	354*	93*	1401*	498*
EU	354	93	1401	498
NIEDL	249	72	1133	436
AUSF	976*	128*	7664*	1108*
EU	16	7	23	9
SCHWZ	153	18	1693	217
TUERK			97	78
TSCHE	389	55	3359	480
4805 29 10				
TESTLINER MEHRLAGIG UNGEBL AUSSENLAGE				
EINF	98733*	4837*	359079*	17189*
EU	50606	2210	226497	10026
OESTER	49637	2163	223475	9874
SCHWZ	47511	2595	128403	6949
TSCHE	616	32	4179	214
AUSF	153236*	7326*	535722*	26930*
EU	110282	5334	370787	19753
FRANKR	29460	1500	69554	4325
NIEDL	26928	1326	76225	3968
ITAL	3540	140	47843	2667
G BRIT	9871	429	48594	2202
DAENM	3191	172	9644	501
SCHWED	2450	142	14241	806
FINNL	2993	170	5684	327
OESTER	7341	249	18508	833
BELGI	23810	1167	78985	4045
TUERK	5215	256	15188	704
POLEN	3261	194	26588	1504
TSCHE	4302	357	12603	876
UNGARN	689	35	4010	229
RUSSLD	4107	131	9097	354
ALGER	2082	113	13094	496
AEGYPT	8444	296	33436	1076
GHANA			2071	198
CHILE	7089	311	8241	366
ARGENT			2657	101
LIBAN	3156	111	4046	149
SYRIEN			18468	545
SAUDIA	1543	78	1543	78
BAHRAI			2715	114
HONGK			2962	102
4805 29 90				
ANDERE MEHRLAGIGE PAPIERE UND PAPPEN				
EINF	9005*	959*	34572*	3486*
EU	109	12	308	121
OESTER	3	3	64	83
SCHWZ	8183	547	31215	2151
USA	704	399	2474	1184
AUSF	14341*	1192*	74107*	5575*
PV			1	3
EU	4081	248	44591	2824
FRANKR	1593	106	5211	444
ITAL			16061	651
G BRIT	927	82	5056	359
OESTER	22	3	4156	294
BELGI	1539	57	13392	853
NORWEG	929	98	2717	325
POLEN	6546	647	16345	1627
TSCHE	300	52	2587	250
UNGARN	288	18	2399	149
4805 30 10				
SULFITPACKPAPIER GEWICHT <30G/M2				
EINF	2278*	396*	17072*	3202*
EU	91	17	3827	617
FRANKR			235	93
ITAL	32	6	2561	317
SCHWED	50	7	963	173
NORWEG	752	121	5876	1438
SCHWZ	244	62	633	169
TSCHE	1191	196	6485	941
AUSF	10611*	2200*	42082*	8291*
EU	7307	1500	34160	6828
FRANKR	1176	229	5767	1110
NIEDL	862	217	4602	873
ITAL	345	99	1107	239
G BRIT	958	180	3607	725
GRIECH			1552	219
PORTUG	176	73	466	173
SPAN	99	19	509	95
OESTER	3203	676	13613	2772
BELGI	435	81	2676	527
SCHWZ	487	97	1856	372
POLEN	1055	157	1364	209
SYRIEN			667	73
MALAYS	646	121	1048	194
SINGAP	690	123	1326	238
4805 30 90				
SULFITPACKPAPIER GEWICHT >30G/M2				
EINF	11475*	1215*	30046*	3534*
EU	7641	834	16269	1976
NIEDL	4385	436	9449	1044
ITAL	3248	395	6162	809
NORWEG	473	73	1427	221
SCHWZ	6	1	602	170
POLEN	462	52	462	52
TSCHE	2893	255	10627	1018
AUSF	15847*	3153*	51844*	9154*
EU	14358	2850	46401	8079
FRANKR	4298	1189	11734	2444
NIEDL	1344	264	4334	862
ITAL	693	107	1713	258
G BRIT	2683	440	13044	2025
SPAN	1239	209	2331	391
OESTER	887	159	2755	486
BELGI	3214	482	10377	1584
TSCHE	19	6	1087	192
UNGARN	374	84	1189	229
RUSSLD	345	65	352	67
NIGERI			465	60
TRINID	386	66	669	118
4805 40 00				
FILTERPAPIER UND FILTERPAPPE				
EINF	2496*	1048*	6245*	2912*
EU	2388	858	6014	2530
FRANKR	132	72	388	212
ITAL	208	104	707	337
G BRIT	299	100	1140	629
SPAN	1716	559	3730	1310
USA	74	147	115	290
AUSF	25744*	7315*	96867*	27167*
EU	16158	3808	65397	15528
FRANKR	9285	1726	36107	6681
NIEDL	2878	519	14752	2766
ITAL	162	134	475	359
G BRIT	227	249	1454	1604
SCHWED	2870	685	9804	2440
FINNL	20	21	275	155
BELGI	520	359	2187	1231
SCHWZ	75	85	130	136
TUERK	40	42	1547	753
POLEN	250	174	968	649
TSCHE	110	108	608	496
UNGARN	25	21	345	252
BULGAR	13	5	85	108
RUSSLD	159	155	159	155
KROAT			152	64
BR JUG			173	81
AEGYPT	213	146	579	392
S AFR	239	131	1196	636
USA	8015	2371	23659	6834
ECUAD	3	2	83	56
BRASIL	23	29	58	98
PHILIP	120	55	120	55
SKOREA	162	61	849	308
4805 50 00				
FILZPAPIER UND FILZPAPPE				
EINF	9097*	515*	138848*	11048*
PV			208	9
EU	2392	187	110969	9628
ITAL	2167	174	3557	296
G BRIT			106926	9243
TSCHE	3561	183	15712	851
SLOWAK	3136	142	11746	529
AUSF	319*	139*	2213*	579*
EU	223	63	2062	439
G BRIT	130	43	672	228
4805 60 10				
STROHPAPIER U -PAPPE GEWICHT <150G/M2				
EINF	2*	4*	685*	93*
EU	2	4	4	7
SCHWZ			681	86
AUSF	65*	11*	149*	25*
EU	1	7	1	17
4805 60 20				
WELLENSTOFF GEWICHT <150 G/M2				
EINF	200540*	9433*	760156*	36106*
EU	157553	7406	620684	29428
FRANKR	65238	3016	244499	11603
NIEDL	22555	1001	94727	4231
ITAL	3789	197	10636	507
G BRIT	4516	230	13026	664
DAENM	18816	1045	72304	3952
SCHWED	509	60	1240	125
OESTER	27113	1196	132465	6185
BELGI	14960	659	44806	1865
LUXEMB			6924	294
SCHWZ	32313	1518	98857	4748
TSCHE	1980	95	8560	406
UNGARN	8694	414	31365	1498
AUSF	509004*	23700*	1445514*	66315*
EU	419456	19489	1207415	56045
FRANKR	195319	8885	473652	21675
NIEDL	91665	4301	242928	11324
ITAL	11704	501	66422	2782
G BRIT	10898	561	110043	5295
DAENM	22503	1097	72889	3564
SPAN	26633	1284	49532	2404
SCHWED	1280	59	7925	353
FINNL	12355	644	30185	1575
OESTER	24373	1056	66816	2968
BELGI	22726	1101	87023	4105
SCHWZ	12098	593	36368	1789
POLEN	19464	1122	53300	2790
TSCHE	3802	173	16241	724
UNGARN	1845	51	6644	187
AEGYPT			20840	698
GHANA			985	81
S AFR	4378	168	7307	288
CHILE	963	36	3785	124
ISRAEL	1517	68	1517	68
SAUDIA	3296	130	25650	612
SRILAN	3471	132	9726	361
TAIWAN	4575	513	5151	692
HONGK	29519	1094	36903	1412
4805 60 40				
TESTLINER GEWICHT <150 G/M2				
EINF	130883*	6624*	411682*	20919*
EU	90007	4462	316794	15651
FRANKR	37898	1831	117953	5855
NIEDL	26422	1224	98207	4509
ITAL	3780	200	19070	1008
G BRIT	1307	75	3386	193
DAENM	6124	361	13719	765
SPAN			4598	222
SCHWED	892	95	1135	122

Wichtigste Ursprungs- und Bestimmungs-Laender	APRIL 1999 dt = 100kg	APRIL 1999 1000 DM	JAN./APR. 1999 dt = 100kg	JAN./APR. 1999 1000 DM
OESTER	10696	523	41264	2055
BELGI	2888	153	17462	922
SCHWZ	33942	1708	56930	2867
TSCHE	6934	454	37956	2399
AUSF	188130*	9072*	580556*	28547*
EU	142814	6937	457952	22619
FRANKR	27345	1354	87610	4282
NIEDL	31684	1424	119291	5762
ITAL	2561	125	24965	1097
G BRIT	45025	2227	87284	4394
DAENM	7498	422	18671	1058
BELGI	28533	1375	111345	5545
LUXEMB			6819	355
SCHWZ	1025	54	5436	278
POLEN	13657	689	39606	2103
TSCHE	8870	387	30386	1273
SUDAN	5515	215	5515	215
NIGERI			2442	146
ISRAEL	11336	620	27079	1479
SRILAN	2200	78	5600	186
4805 60 60				
AND PAPIER PAPPE F WELLPAPPE<150 G/M2				
EINF	31558*	1639*	178386*	17617*
EU	15529	671	127086	13318
FRANKR	1364	81	10111	630
NIEDL	8721	317	56470	2202
ITAL			36898	9324
G BRIT	1978	96	6544	318
SCHWED	238	26	1248	109
OESTER	2740	128	13397	591
BELGI	488	23	2418	144
SCHWZ	15819	955	49381	4205
AUSF	58852*	6017*	165260*	16077*
EU	16593	725	85443	4169
FRANKR	5721	269	11332	621
NIEDL	5760	239	55927	2755
ITAL	487	20	2899	127
G BRIT	859	43	5557	268
DAENM	1602	79	3018	149
OESTER	706	24	2469	101
BELGI	1458	51	4241	148
SCHWZ	255	72	988	300
POLEN	6795	365	9930	541
UNGARN	653	42	1833	190
USA	4475	2006	8245	3667
KANADA	5077	1725	14474	4757
SRILAN	741	32	2226	93
MALAYS			193	66
CHINA	17490	519	24469	680
HONGK	5630	134	11879	264
AUSTRL	1143	397	3465	1212
4805 60 90				
AND PAPIERE U PAPPEN GEWICHT <150G/M2				
EINF	43283*	8315*	142221*	30026*
AUS LG	20	4	976	178
EU	29661	5481	81467	16961
FRANKR	5937	1869	22016	6706
NIEDL	1388	331	5725	885
ITAL	2678	979	13556	4050
G BRIT	2	5	435	146
SPAN	18	8	202	89
SCHWED	503	145	3405	709
FINNL	18847	1945	34847	3836
OESTER	244	85	1060	407
BELGI	43	113	55	121
SCHWZ	7899	1123	33567	4533
POLEN			940	61
TSCHE	1128	62	5510	375
SLOWAK	1242	99	2180	183
UNGARN	189	19	5434	497
RUSSLD			177	56
USA	736	569	4715	4223
KANADA	2162	892	7721	3033
AUSF	111583*	15806*	355143*	63410*
PV			166	43
EU	88014	8693	249111	31973
FRANKR	27782	1772	83036	6360
NIEDL	33056	1985	50644	4424
ITAL	6843	1068	21995	3419
G BRIT	4522	429	30049	2940
IRLAND	140	33	749	185
DAENM	730	67	2587	284
PORTUG	484	146	1957	626
SPAN	2344	725	6810	2212
SCHWED	579	240	2408	1052
OESTER	2585	668	17924	4314
BELGI	8946	1557	30906	6132
SCHWZ	5227	797	18636	3564
TUERK	549	201	6121	2131
ESTLD	227	78	1177	410
POLEN	1002	358	5763	1946
TSCHE	280	102	1100	193
SLOWAK	85	21	3828	503
UNGARN	7	3	217	80
RUMAEN	17	8	246	98
RUSSLD	3036	819	10939	3089
SLOWEN	235	77	2465	864
BR JUG	195	64	384	133
AEGYPT	29	8	1777	398
SUDAN			1468	57
GHANA			2012	182
NIGERI	325	30	1727	167
S AFR	127	42	516	195
USA	2581	1257	15251	6825

Wichtigste Ursprungs- und Bestimmungs-Laender	APRIL 1999 dt = 100kg	APRIL 1999 1000 DM	JAN./APR. 1999 dt = 100kg	JAN./APR. 1999 1000 DM
KANADA	1053	418	2656	996
KOLUMB	322	85	1259	352
BRASIL			229	120
CHILE			258	101
ISRAEL	295	142	870	369
A EMIR			1746	146
INDIEN	1936	649	6374	2239
NEPAL	99	44	328	145
BHUTAN			129	66
MALAYS	997	353	6580	2203
CHINA	1723	580	4058	1401
SKOREA	300	120	813	374
JAPAN	1752	559	3031	946
TAIWAN	505	134	981	236
HONGK			1000	292
AUSTRL			385	161
4805 70 11				
TESTLINER F WELLPAPPE GEW 150-225G/M2				
EINF	43205*	2198*	128228*	6568*
EU	33400	1660	100585	5002
FRANKR	2702	127	14015	708
NIEDL	26314	1190	74920	3434
G BRIT	2226	230	5758	560
OESTER	2158	113	4657	238
BELGI			1235	62
SCHWZ	8071	425	19085	1016
TSCHE	1734	113	8558	550
AUSF	189051*	11565*	539306*	33863*
EU	152689	9124	396877	23674
FRANKR	45181	2651	119302	6913
NIEDL	31075	1705	84078	3853
ITAL	2767	125	6314	293
G BRIT	6058	363	18119	1108
DAENM	14164	784	40157	2255
SPAN	6567	449	19419	1256
OESTER	15463	1178	43150	3112
BELGI	31315	1858	81865	4861
LUXEMB			3643	168
SCHWZ	8015	459	18825	1151
TUERK	58	4	3998	283
POLEN	17234	1236	76719	5975
TSCHE	384	18	3353	152
UNGARN	2022	210	9180	949
SLOWEN	707	57	707	57
NIGERI			989	79
DOM RP			1421	95
ISRAEL	7318	402	18408	1010
SRILAN			3575	97
MALAYS			1846	134
4805 70 19				
AND PAPIER F WELLPAPPE GEW150-225G/M2				
EINF	11769*	675*	59952*	3793*
EU	9914	590	55654	3591
NIEDL	5534	225	19258	809
SCHWED	4380	365	32874	2606
BELGI			2317	118
SCHWZ	1855	85	4297	199
AUSF	52819*	3896*	162795*	11743*
EU	33199	2144	97237	6003
FRANKR	2575	130	9332	537
NIEDL	11751	602	45114	2283
G BRIT	3542	190	6790	354
DAENM	3335	216	5867	365
SPAN	462	42	2754	248
SCHWED			1976	151
OESTER	5729	500	11830	1015
BELGI	5572	442	13341	1028
TUERK	1457	107	4333	325
POLEN	4133	376	30621	2723
RUSSLD			1449	122
USA			3556	229
VENEZU	1927	183	1927	183
CHILE	3118	239	3118	239
ARGENT	6557	611	12580	1175
TAIWAN	1761	176	5881	579
4805 70 90				
AND PAPIER PAPPE GEWICHT 150-225G/M2				
EINF	3171*	224*	9816*	1127*
EU	3107	211	8120	857
FRANKR	284	30	1034	252
ITAL	1668	94	2504	137
G BRIT			666	153
GRIECH			527	105
USA	48	11	1077	199
AUSF	117858*	11162*	368566*	35396*
EU	99624	8457	266401	25469
FRANKR	36195	2725	98324	8002
NIEDL	18241	1157	39457	3447
ITAL	2607	564	7122	1880
G BRIT	8800	796	35797	3688
DAENM	3023	165	7088	496
GRIECH	3460	257	8778	650
SPAN	13584	1317	42147	4126
OESTER	2025	136	7627	507
BELGI	11637	1324	19802	2591
SCHWZ	1249	68	5109	290
TUERK	1927	143	5642	442
POLEN	7105	671	22149	2089
TSCHE	1275	84	5431	368
USA	242	78	29739	2584
CHILE	2	1	2244	168

Wichtigste Ursprungs- und Bestimmungs-Laender	APRIL 1999 dt = 100kg	APRIL 1999 1000 DM	JAN./APR. 1999 dt = 100kg	JAN./APR. 1999 1000 DM
ARGENT	1469	110	2106	156
PAKIST			445	52
INDIEN	527	214	1803	659
THAIL			1112	98
CHINA	578	351	21377	1737
SKOREA	905	74	924	86
TAIWAN	2685	830	2690	831
4805 80 11				
TESTLINER AUS ALTPAPIER GEW >225G/M2				
EINF	1980*	129*	4811*	307*
EU	1980	129	4811	307
FRANKR	1681	106	4185	255
AUSF	6230*	314*	15436*	736*
EU	5256	227	13819	595
FRANKR	1268	55	4730	222
ITAL	2799	103	5675	200
SCHWZ	965	86	1201	106
4805 80 19				
AND PAPIER AUS ALTPAPIER GEW >225G/M2				
EINF	68161*	4557*	388269*	27716*
EU	49309	3327	319719	23044
FRANKR	20464	968	117841	5852
NIEDL	9835	814	37594	3067
ITAL	3562	279	20071	1205
G BRIT	3585	256	71966	6080
SPAN	450	53	453	54
SCHWED	336	87	727	189
FINNL	8992	738	49516	4961
OESTER	847	74	12629	1205
BELGI	727	35	7154	349
NORWEG	12669	878	45698	3252
SCHWZ	5431	315	21035	1270
AUSF	148408*	9380*	516163*	33223*
EU	129234	8065	404207	26395
FRANKR	35474	2287	128931	8741
NIEDL	20997	1069	66484	3557
ITAL	1248	116	14733	1461
G BRIT	9260	564	56978	3882
IRLAND	864	55	1732	119
DAENM	3425	239	9806	715
PORTUG	117	10	651	99
SPAN	2796	189	8057	525
SCHWED	7173	475	16532	1073
OESTER	8759	581	22407	1477
BELGI	39115	2479	77853	4741
NORWEG	1756	169	9959	823
SCHWZ	3246	261	16817	1272
TUERK	5353	286	35578	1686
POLEN	1910	142	9551	724
TSCHE	1122	72	5585	414
UNGARN	588	49	3745	292
NIGERI			2790	141
USA	2471	153	11895	696
SAUDIA			1175	97
INDIEN			1369	77
CHINA			4169	78
4805 80 90				
AND PAPIERE U PAPPEN GEWICHT >225G/M2				
EINF	15332*	2223*	56194*	7642*
EU	12708	1703	48626	6398
FRANKR	4659	340	13036	904
NIEDL	81	18	3561	362
ITAL	1581	378	4378	869
G BRIT	154	36	2251	579
GRIECH			4429	867
SCHWED	242	131	477	232
FINNL	2847	414	8448	1145
OESTER	2950	317	11653	1268
BELGI	194	69	493	174
SCHWZ	521	327	1307	644
USA	590	67	2427	311
AUSF	92755*	8466*	229870*	21095*
EU	79891	5985	193388	14341
FRANKR	20067	1278	64504	4138
NIEDL	25312	1179	46833	2312
ITAL	955	283	3296	1213
G BRIT	804	188	1952	591
DAENM	6613	539	16205	1243
GRIECH	30	16	520	115
PORTUG	661	286	753	320
SPAN	643	261	1730	712
SCHWED	4112	204	6552	488
OESTER	5447	233	8323	497
BELGI	15244	1412	40584	2639
NORWEG	1039	109	4095	411
POLEN	215	36	530	137
TSCHE	523	35	2202	210
UNGARN	161	64	281	111
TANSAN	91	61	101	67
S AFR	299	123	940	354
USA	4387	858	10504	2132
KANADA	445	172	1169	450
MEXIKO	192	59	352	115
INDIEN	325	61	927	238
SINGAP	129	51	328	178
CHINA	62	72	62	72
JAPAN	421	143	431	145
HONGK	2175	96	7886	420
AUSTRL	1415	218	3300	656

Wichtigste Ursprungs- und Bestimmungs-Laender	APRIL 1999 dt = 100kg	APRIL 1999 1000 DM	JAN./APR. 1999 dt = 100kg	JAN./APR. 1999 1000 DM
4806 10 00				
PERGAMENTPAPIER UND -PAPPE				
EINF	2029*	833*	8550*	3372*
EU	1896	770	8143	3138
FRANKR	1804	734	7915	3074
SCHWZ	44	32	159	124
AUSF	919*	393*	3979*	1610*
EU	723	303	3251	1251
FRANKR	315	115	1605	542
ITAL	55	20	413	143
SPAN	138	46	478	157
OESTER	111	69	276	176
4806 20 00				
PERGAMENTERSATZPAPIER				
EINF	3994*	924*	28270*	8267*
EU	1233	368	18442	5938
FRANKR	104	32	1233	388
NIEDL	34	14	1074	370
ITAL	152	33	575	206
G BRIT	210	42	1529	320
SCHWED	111	29	1191	458
FINNL	108	24	11444	3562
BELGI	291	155	1124	584
NORWEG	1917	407	5524	1528
POLEN			455	116
TSCHE	362	59	858	137
UNGARN	453	75	2739	445
AUSF	21864*	4356*	76462*	15159*
EU	18638	3640	62364	12147
FRANKR	4831	1001	11512	2499
NIEDL	5758	1011	28817	4987
ITAL	924	176	3276	633
G BRIT	3204	597	8177	1577
IRLAND	223	54	233	63
DAENM	718	123	2326	474
SPAN	266	51	1469	293
SCHWED	347	92	593	188
OESTER	1220	308	3522	924
BELGI	1143	223	2372	465
SCHWZ	90	36	445	125
TUERK	290	51	446	92
POLEN	609	143	1545	412
RUSSLD			796	161
KASACH			213	58
S AFR	653	119	3295	577
CHILE			443	90
SINGAP	156	30	1113	226
CHINA	730	160	1950	414
TAIWAN			1242	184
4806 30 00				
NATURPAUSPAPIER				
EINF	896*	426*	8565*	3748*
EU	593	292	5805	2454
FRANKR	73	74	2103	890
G BRIT	309	130	2876	1157
SPAN	147	69	559	264
SCHWZ	303	134	2851	1285
AUSF	5198*	3040*	17885*	10932*
EU	989	612	5433	3636
FRANKR	227	136	2431	1520
NIEDL	290	182	1039	776
ITAL	278	126	1186	577
G BRIT	13	15	292	238
IRLAND			11	88
SPAN	1	7	16	78
SCHWZ	26	28	299	340
TUERK	159	93	167	100
POLEN	93	57	339	177
TSCHE	65	36	305	180
BULGAR	61	32	226	119
KROAT			86	51
USA	1855	1242	6078	3915
MEXIKO	565	276	912	430
BRASIL			113	54
ARGENT			228	102
ISRAEL			233	112
PAKIST	141	70	141	70
INDIEN	383	167	383	167
BANGLA	138	64	138	64
SKOREA	250	112	382	171
JAPAN			290	161
TAIWAN			369	148
4806 40 10				
PERGAMINPAPIER				
EINF	13421*	2957*	38419*	8565*
EU	13416	2949	37724	8355
FRANKR	313	106	1912	551
ITAL			259	85
FINNL	12270	2649	34475	7440
BELGI	827	192	1041	271
AUSF	12456*	3909*	34107*	11103*
EU	7903	2341	19036	5806
FRANKR	3633	836	7763	1820
NIEDL	1038	405	3000	1142
ITAL	1761	464	4496	1216
G BRIT	299	127	926	386
DAENM	44	24	239	113
SPAN	300	128	515	223
SCHWED	561	245	1229	512
OESTER	226	91	607	251
SCHWZ	1022	349	5572	1964
UNGARN	114	54	306	141
S AFR	181	60	518	169
USA	995	402	2895	1099
KANADA		1	195	76
KOLUMB	181	72	181	72
SRILAN	513	165	1305	421
VIETN	261	82	768	236
MALAYS			180	62
TAIWAN	518	144	945	296
HONGK	221	68	602	172
AUSTRL			117	51
NEUSEE	223	95	416	180
4806 40 90				
AND KALAND DURCHSICHTIGE USW PAPIERE				
EINF	7602*	1925*	34114*	8963*
EU	7028	1749	33175	8632
FRANKR	779	237	11432	3267
ITAL	20	8	368	102
BELGI	6175	1477	21267	5190
NORWEG	419	127	419	127
AUSF	1308*	491*	8594*	2702*
PV			5	3
EU	394	194	5841	1842
NIEDL	69	27	965	344
ITAL			3057	649
BELGI	258	119	1350	623
SCHWZ	599	143	2285	478
LITAU	117	70	178	108
4807 10 00				
PAPIER USW BITUMEN TEER USW ZUSGEKLEB				
EINF	82*	17*	929*	171*
EU	82	17	864	159
AUSF	632*	111*	1201*	237*
EU	627	110	1183	224
SPAN	484	80	730	122
4807 90 10				
STROHPAPIER USW ZUSGEKLEBT AND PAPIER				
EINF	*	*	*	*
AUSF	7*	2*	3562*	489*
EU			3555	487
FRANKR			2009	265
NIEDL			629	90
BELGI			820	86
4807 90 50				
PAPIER AUS ALTPAPIER ZUSAMMENGEKLEBT				
EINF	56046*	5301*	205132*	18004*
EU	53186	5059	200330	17602
FRANKR	2829	541	9205	1163
NIEDL	44922	4075	161645	13968
ITAL	3456	269	24898	1939
SCHWED	5	1	1227	227
BELGI	1358	99	1842	135
NICARA	2860	242	4802	402
AUSF	100326*	8718*	229419*	20308*
PV			21	3
EU	95219	8193	195585	16768
FRANKR	2442	276	8722	802
NIEDL	19957	1965	38901	3615
ITAL	3577	296	19883	1652
G BRIT	6470	628	18140	1681
DAENM	550	59	2653	260
SPAN	2372	220	7321	676
SCHWED	2486	261	5462	544
FINNL	584	47	2072	185
OESTER	1170	81	1941	186
BELGI	55611	4360	90134	7144
SCHWZ	77	8	1562	167
TUERK	205	21	5540	746
POLEN	228	36	2824	304
TSCHE	448	66	1574	243
KOLUMB	373	32	2051	182
BRASIL			1165	108
CHILE	1055	100	4822	444
INDIEN	1556	144	2418	211
SINGAP	404	37	1912	175
CHINA			1315	116
HONGK	458	40	4103	347
4807 90 90				
AND PAPIER PAPPE ZUSAMMENGEKLEBT USW				
EINF	15595*	3555*	57262*	13610*
EU	9434	2350	30407	8220
FRANKR	1255	307	3018	815
NIEDL	1526	331	4100	1061
ITAL	701	122	1316	237
G BRIT	3921	1258	15136	5043
SPAN	334	53	2701	353
SCHWED	1433	225	2220	354
FINNL	230	46	1557	275
BELGI			163	50
NORWEG			873	104
SCHWZ	4365	507	18178	2235
TSCHE	50	5	1100	128
USA	1476	577	5748	2659
KANADA			613	194
AUSF	17703*	4750*	54135*	14908*
EU	12069	3006	31703	8260
FRANKR	2927	658	7552	1718
NIEDL	1731	477	4109	1246
ITAL	879	157	982	234
G BRIT	751	232	1972	684
DAENM	28	37	203	132
PORTUG	1385	269	2954	523
SPAN	1320	319	3038	755
SCHWED	81	42	289	187
FINNL	78	87	278	256
OESTER	1421	408	3800	1042
BELGI	1343	302	6151	1442
SCHWZ	2277	711	7574	2363
TUERK	142	59	671	238
POLEN	649	97	2120	303
TSCHE	346	42	2454	439
UNGARN	302	68	895	236
RUSSLD	46	16	743	205
SLOWEN	475	109	1829	414
TUNES	303	80	1318	413
USA	97	62	234	164
IRAN	123	55	130	60
ISRAEL	4	1	378	172
JORDAN			211	185
SINGAP	3	1	347	164
TAIWAN			173	76
HONGK	580	320	1451	535
4808 10 00				
WELLPAPIER WELLPAPPE AUCH PERFORIERT				
EINF	14778*	2253*	62704*	9644*
EU	8562	1418	45609	7241
FRANKR	557	47	2114	243
NIEDL	5703	959	23036	3925
G BRIT	107	59	787	217
DAENM			3934	623
OESTER	1780	270	14581	2029
BELGI	412	82	704	147
SCHWZ	5320	750	14427	2086
TSCHE	330	34	1817	205
AUSF	25643*	3881*	203009*	27079*
PV	71	18	204	76
EU	15308	2277	147481	19337
FRANKR	2621	474	38217	5328
NIEDL	9868	1323	56206	7116
G BRIT	143	33	1837	375
IRLAND	103	18	638	98
DAENM	1391	166	5289	754
SPAN	3	1	646	109
SCHWED	3	2	1789	277
OESTER	601	127	32421	3957
BELGI	513	91	9078	1125
SCHWZ	2040	418	8397	1648
TUERK			78	97
ESTLD	719	106	2384	339
LETTLD	100	10	592	73
POLEN	4160	500	28386	3103
TSCHE	2703	358	13135	1773
SYRIEN	32	51	32	51
4808 20 00				
KRAFTSACKPAPIER GEKREPPT GEFAELT USW				
EINF	7228*	1014*	38781*	6110*
EU	7216	1001	38754	6076
SCHWED	7126	971	38258	5966
AUSF	678*	121*	2169*	495*
EU	600	104	1659	368
OESTER	458	59	943	153
BELGI	131	41	488	156
4808 30 00				
AND KRAFTPAPIER GEKREPPT GEFAELT USW				
EINF	3727*	930*	12388*	3074*
EU	410	146	2625	822
FRANKR	10	4	268	123
NIEDL	7	4	560	231
ITAL	131	39	617	171
FINNL	174	40	778	179
SCHWZ	1709	433	3467	847
TSCHE	894	168	2468	459
USA	714	183	3828	946
AUSF	1868*	576*	5407*	1745*
EU	1658	503	4046	1207
ITAL	232	73	372	126
G BRIT	261	80	269	83
SCHWED	363	88	989	221
OESTER	305	99	953	285
BELGI	268	73	601	182

Wichtigste Ursprungs- und Bestimmungs-Laender	APRIL 1999 dt = 100kg	APRIL 1999 1000 DM	JAN./APR. 1999 dt = 100kg	JAN./APR. 1999 1000 DM
4808 90 00				
AND PAPIER USW PRESS- PRAEGEGEMUSTERT				
EINF	6253*	2367*	20425*	7772*
AUS LG	19	20	79	81
EU	4981	2050	15120	6260
FRANKR	586	211	1507	595
NIEDL	769	338	2744	1158
ITAL	155	60	699	218
G BRIT	2613	1155	7105	3253
FINNL	769	258	2680	897
LUXEMB			160	62
SCHWZ	1159	261	4404	1082
POLEN			629	203
USA	98	50	230	201
AUSF	17243*	5504*	49157*	17530*
EU	12956	3794	31222	10798
FRANKR	190	59	1462	473
NIEDL	472	176	2169	783
ITAL	5659	1571	11180	3238
G BRIT	5989	1745	13804	5211
IRLAND			638	316
DAENM	131	60	354	144
SPAN	13	10	166	87
OESTER	154	52	463	189
BELGI	184	50	495	152
SCHWZ	663	321	2108	1203
TUERK	177	54	636	159
POLEN	153	44	592	197
TSCHE	214	121	475	242
SLOWAK	14	5	669	243
RUMAEN	203	66	586	196
RUSSLD	569	247	878	385
USA	25	36	239	158
MEXIKO			3377	874
SYRIEN			311	81
SAUDIA	180	67	1030	531
BANGLA			356	64
SINGAP			519	171
JAPAN	72	66	92	87
TAIWAN	487	137	1024	286
HONGK	161	87	341	190
AUSTRL	26	16	549	206
4809 10 00				
KOHLE- VERVIELFAELTPAPIER BREITE>36CM				
EINF	*	*	5*	5*
EU			5	5
AUSF	11*	11*	876*	369*
EU	2	3	488	239
FRANKR			462	163
4809 20 10				
PRAEP DURCHSCHREIBEPAPIER ROLLE >36CM				
EINF	43920*	8781*	112687*	23866*
AUS LG	19	66	123	435
FRANKR	8468	1536	29744	6224
NIEDL	338	274	630	475
ITAL	431	148	761	355
BELGI	34287	6691	80323	16163
POLEN	44	10	552	106
JAPAN	19	66	123	435
AUSF	106969*	22466*	583898*	117473*
EU	46911	8007	354638	53988
FRANKR	15186	2021	106044	16820
NIEDL	3402	694	26855	5715
ITAL	13664	2260	103235	17473
G BRIT	7954	1522	57968	10595
IRLAND			671	196
DAENM	862	293	6550	2088
GRIECH			886	182
PORTUG			3438	663
SPAN			6256	1102
SCHWED	1913	486	9237	2339
FINNL	1396	362	10867	3012
OESTER	2533	367	19297	3032
BELGI	1	2	3334	771
NORWEG	638	151	3611	855
SCHWZ	3734	1076	14288	4155
TUERK	501	191	4925	1007
LETTLD	556	162	2879	803
LITAU	629	136	2731	622
POLEN	6883	1225	49228	9131
TSCHE	3719	752	14992	3032
SLOWAK	852	180	1524	322
UNGARN	2608	606	17196	3856
RUMAEN	1475	317	3131	715
BULGAR	1256	253	2655	558
RUSSLD	1348	288	5871	1296
SLOWEN	1312	273	4582	1064
KROAT	1649	319	5240	1134
BR JUG	20	4	2913	614
MAZED	120	26	438	114
MAROKK	322	73	322	73
ALGER	2101	448	3330	698
TUNES	1988	414	2348	487
GHANA			288	79
S AFR	1089	262	3228	741
USA	3953	1216	12343	3620
KANADA	171	50	505	145
MEXIKO			210	59
GUATEM	572	147	1173	275
EL SAL			329	65
KOLUMB	487	130	2647	694
PERU	364	111	1064	289
CHILE	3286	817	7844	1924
ARGENT	150	36	1850	442
ISRAEL	202	49	696	173
SAUDIA	833	173	927	193
A EMIR	800	176	2006	428
INDIEN	231	62	231	62
MALAYS	1533	347	2813	607
SINGAP	1555	309	3123	618
PHILIP	1051	217	1550	321
CHINA	212	73	431	124
SKOREA	272	93	3096	852
TAIWAN	116	25	366	77
HONGK	416	76	1494	306
AUSTRL	7294	2266	25743	7705
PAPUA	283	80	409	110
NEUSEE	2197	576	8387	2078
4809 20 90				
PRAEP DURCHSCHREIBEPAPIER BOGEN >36CM				
EINF	12501*	4187*	42643*	14000*
FRANKR	132	23	3693	1224
G BRIT	439	124	3015	1013
OESTER	5	1	1354	223
BELGI	10015	3497	28905	9851
JAPAN	865	306	3843	1424
AUSF	32908*	9324*	154167*	44781*
EU	13150	3598	80048	23342
FRANKR	3627	905	29861	7759
NIEDL	412	243	2514	1245
ITAL	3885	924	19626	5310
G BRIT	3967	1013	10366	2939
GRIECH			1223	357
PORTUG			1082	339
SPAN			4516	1160
SCHWED	338	135	1929	840
FINNL	428	179	2578	1072
OESTER	358	158	3238	1241
BELGI	126	37	2787	942
NORWEG	229	93	815	317
SCHWZ	826	334	2511	1030
TUERK			2085	429
ESTLD	119	40	510	168
LETTLD	241	61	710	201
LITAU	60	15	470	147
POLEN	1261	374	7934	2254
TSCHE	721	209	4291	1231
SLOWAK	269	81	674	208
UNGARN	798	199	3507	949
RUMAEN	85	23	687	191
BULGAR	92	28	754	242
UKRAIN	167	55	613	205
RUSSLD	625	221	1431	462
SLOWEN	332	104	1362	438
KROAT	1214	327	4335	1245
BR JUG	75	20	2688	745
MAZED	63	19	369	103
MAROKK	764	199	1504	380
ALGER	414	108	1231	311
TUNES	420	117	420	117
BURKIN			146	50
NIGERI	682	170	682	170
KENIA	179	45	683	170
S AFR	284	69	1016	250
MEXIKO			3409	908
GUATEM	141	48	548	200
KOLUMB	1290	404	1794	549
VENEZU	255	80	393	116
PERU			960	275
BRASIL	658	188	1324	380
CHILE	599	169	2381	631
ARGENT			236	70
ZYPERN	249	65	789	208
ISRAEL	1471	433	5938	1797
SAUDIA	1730	355	1875	377
KUWAIT			332	76
A EMIR	131	34	556	132
PAKIST			163	50
HONGK			388	122
AUSTRL	2187	700	7179	2245
PAPUA	242	79	242	79
NEUSEE	583	176	1820	532
4809 90 00				
AND PRAEPARIERT PAPIER USW BREIT>36CM				
EINF	10093*	3672*	16907*	6470*
EU	8863	3341	14149	5667
FRANKR	408	290	718	473
NIEDL	582	177	1039	374
ITAL	6816	2643	10931	4409
G BRIT	219	66	479	132
SPAN	343	95	344	149
OESTER	495	70	495	70
BELGI			140	56
SCHWZ	1163	285	2599	658
JAPAN	17	32	65	99
AUSF	125*	24*	619*	131*
PV			1	2
EU	1	2	20	36
4810 11 10				
ROHPAPIER GESTR LICHTEMPF PAP<150G/M2				
EINF	1273*	214*	5736*	1476*
EU	870	148	3370	1074
FRANKR	682	68	1955	557
G BRIT	29	11	942	270
SCHWZ	403	65	2264	371
AUSF	1095*	225*	7602*	2336*
EV			191	71
EU	408	133	2830	1500
NIEDL	366	75	2425	965
G BRIT	24	44	206	374
OESTER	6	9	145	96
POLEN			2335	357
TSCHE	473	68	1246	188
ZYPERN			191	71
4810 11 91				
AND PAPIER GESTR O FASG ROLLE<150G/M2				
EINF	274209*	40456*	1087135*	162382*
AUS LG	14376	2009	62374	9129
EU	205116	30245	840531	124346
FRANKR	25984	5099	87929	16031
NIEDL	40027	6211	109765	17679
ITAL	18884	3017	91587	13825
G BRIT	6792	954	62768	8943
DAENM	3209	429	16007	2143
GRIECH			17996	2619
PORTUG			8323	1091
SPAN	566	417	731	519
SCHWED	34475	4557	97694	13335
FINNL	15306	2152	197280	28552
OESTER	56018	6869	142552	18468
BELGI	3855	540	7487	1082
LUXEMB			412	59
NORWEG	47	7	271	66
SCHWZ	68117	9754	244432	36561
USA	41	6	297	176
JAPAN	287	351	812	1099
AUSF	200101*	29278*	799793*	124450*
EU	128159	18226	515768	81115
FRANKR	45300	6363	163595	24425
NIEDL	12523	1811	33414	6283
ITAL	2519	341	11212	2536
G BRIT	21022	2928	91913	14228
IRLAND	1778	225	3012	393
DAENM	557	95	6847	1028
GRIECH	3104	428	14557	2040
PORTUG	426	57	1546	446
SPAN	15829	2302	68613	10336
SCHWED	626	102	1690	327
FINNL	63	10	2980	827
OESTER	10653	1506	32645	4931
BELGI	13006	1947	81513	12991
LUXEMB	753	111	2231	324
NORWEG	1856	269	5053	710
SCHWZ	3792	695	20053	3384
TUERK	1597	241	4025	513
LETTLD	231	50	307	67
LITAU	6	2	332	82
POLEN	2967	615	12476	2550
TSCHE	1686	246	7747	1247
SLOWAK	259	26	677	98
UNGARN	1531	294	6777	1315
RUMAEN	507	64	1858	263
BULGAR	252	37	1347	233
UKRAIN	971	153	2143	410
USBEK			396	115
SLOWEN	612	106	1461	266
KROAT	487	33	2131	177
ALGER			496	79
NIGERI	399	58	399	58
S AFR	1809	568	17364	3126
USA	5301	973	17811	3011
KANADA	824	148	1233	226
GUATEM	593	151	1595	348
TRINID			621	82
KOLUMB	1605	223	8887	1389
VENEZU			213	116
PERU	2323	353	9172	1322
BRASIL	6592	1076	28603	4903
CHILE	6642	925	28217	3939
ARGENT	3195	427	12886	1710
ZYPERN	398	53	814	122
ISRAEL	1497	259	5338	905
KUWAIT			1397	165
INDIEN	137	18	1876	268
SRILAN	194	39	631	127
MALAYS	519	58	1458	184
SINGAP	4756	573	15426	1797
PHILIP	5878	700	15029	1718
CHINA			984	244
JAPAN	4628	438	15460	1508
TAIWAN			139	67
HONGK	1402	171	4596	622
AUSTRL	5814	887	23585	3401
4810 11 99				
AND PAPIER GESTR O FASG BOGEN<150G/M2				
EINF	352656*	57934*	1439349*	233791*
AUS LG	22299	3594	82186	13462
FRANKR	29470	5480	106294	19362
NIEDL	5581	1010	47975	8523
ITAL	16166	2671	57288	9464
G BRIT	3715	822	64713	11792
DAENM	7720	1130	29707	4373
GRIECH			58047	9196
SCHWED	33490	4822	125772	18403
FINNL	17817	2775	74677	11738
OESTER	164084	25828	603661	95520
BELGI	21468	4864	76501	14251
SCHWZ	50506	7989	186371	29407

Wichtigste Ursprungs- und Bestimmungs-Laender	APRIL 1999 dt = 100kg	APRIL 1999 1000 DM	JAN./APR. 1999 dt = 100kg	JAN./APR. 1999 1000 DM
SLOWEN	492	60	1624	208
SKOREA			796	100
JAPAN	88	53	114	173
AUSF	867856*	135499*	3161119*	510155*
PV			117	41
EU	530420	82584	1721268	284469
FRANKR	104867	16884	347874	61578
NIEDL	44653	7418	158188	26990
ITAL	86297	11802	236580	35512
G BRIT	123818	19904	380120	63001
IRLAND	8272	1312	28247	4664
DAENM	18010	2870	69363	12187
GRIECH	8905	1344	36793	5788
PORTUG	6286	934	18110	2626
SPAN	47285	7237	153786	23821
SCHWED	6880	1132	40149	6468
FINNL	3794	717	9755	1846
OESTER	30707	4953	99349	17111
BELGI	40372	6029	142084	22534
ISLAND	663	126	1542	274
NORWEG	10165	1736	50903	8522
SCHWZ	26752	4816	111002	19808
MALTA	423	68	827	163
TUERK	13009	1920	38531	5581
ESTLD	630	132	1719	357
LITAU	512	108	2178	387
POLEN	30522	5158	100857	16788
TSCHE	8424	1374	45230	7379
SLOWAK	4452	634	18118	2728
UNGARN	8904	1300	44338	6652
RUMAEN	2367	444	10060	1936
BULGAR	2692	456	6903	1421
UKRAIN	1763	332	6769	1371
W RUSS	416	104	631	153
RUSSLD	5306	1118	19651	3992
USBEK			376	103
SLOWEN	4291	685	14744	2370
KROAT	566	106	8017	1206
B HERZ	226	56	257	65
BR JUG			1543	214
MAROKK	290	37	2940	351
ALGER	344	45	3998	441
TUNES	197	23	4215	493
AEGYPT	1722	204	12209	1329
GHANA			617	133
NIGERI	398	42	6001	741
KAMERU			405	66
KENIA	290	28	1831	246
S AFR	2750	455	35641	6338
USA	70681	12602	347493	60645
KANADA	13278	2299	36099	6146
MEXIKO	7568	1183	18492	2760
GUATEM			915	114
COSTA	515	66	2477	338
DOM RP			1432	176
BARBAD			454	67
TRINID	1348	203	6254	845
KOLUMB	1612	245	1746	266
VENEZU	3344	375	15016	1836
PERU	901	131	14528	1975
BRASIL	6325	854	38993	5515
CHILE	1308	263	4634	876
URUGU			1374	209
ARGENT	4698	685	28332	4113
ZYPERN	1251	172	3655	523
LIBAN	4654	636	9802	1318
SYRIEN			2807	323
ISRAEL	8497	1116	27357	3543
JORDAN	683	77	5167	577
SAUDIA	4440	637	20049	3092
KUWAIT	1933	233	12302	1431
BAHRAI	676	88	4227	534
A EMIR	9227	1106	44469	5218
OMAN			718	83
JEMEN			1215	142
PAKIST	2269	263	7620	846
INDIEN	2712	322	13610	1514
SRILAN	820	80	3722	402
MALAYS	2868	331	9592	1069
BRUNEI			764	147
SINGAP	4212	548	24164	3088
PHILIP			827	89
CHINA	31650	3584	63556	6958
JAPAN	2267	299	8491	1139
TAIWAN	255	55	1650	363
HONGK	4293	544	26185	3755
AUSTRL	10567	1730	57876	9233
NEUSEE	2884	415	13054	2038

4810 12 00

PAPIER GESTRICH OH FASERGEH >150G/M2

EINF	248214*	42406*	817973*	138929*
AUS LG	339	86	4801	860
EU	230099	39554	765044	128231
FRANKR	4111	707	15895	2324
NIEDL	23414	3962	70191	12118
ITAL	8396	1648	32547	5350
G BRIT	8451	1909	46194	10436
DAENM	2228	317	10601	1546
GRIECH			20670	3388
SPAN	5431	531	16508	1789
SCHWEU	74376	15861	215934	44953
FINNL	14602	2557	73355	12111
OESTER	86190	11587	241499	32282
BELGI	2900	475	11611	1920
SCHWZ	16211	2457	52677	8256
USA	617	95	6436	1036
CHILE			900	142
INDIEN	39	17	318	105
JAPAN	1017	266	1676	1034
AUSF	512065*	72268*	1701861*	248362*
PV	2	16	2	16

Wichtigste Ursprungs- und Bestimmungs-Laender	APRIL 1999 dt = 100kg	APRIL 1999 1000 DM	JAN./APR. 1999 dt = 100kg	JAN./APR. 1999 1000 DM
EU	353569	45881	1142341	156804
FRANKR	73172	8718	243148	32154
NIEDL	38108	4600	120341	15700
ITAL	32246	4098	95396	13073
G BRIT	124339	16954	392569	54212
IRLAND	3793	549	18056	2779
DAENM	21003	2569	60434	8529
GRIECH	2455	347	16329	2633
PORTUG	2946	447	10075	1902
SPAN	17764	2213	57359	7949
SCHWED	2928	358	9693	1498
FINNL	1716	317	5032	952
OESTER	12537	2338	46120	7094
BELGI	20526	2366	67543	8278
NORWEG	2641	406	9616	1477
SCHWZ	13207	2587	54890	10232
TUERK	8983	1332	27912	4062
LETTLD	489	41	2282	308
LITAU	263	42	1528	238
POLEN	18590	2428	62858	8993
TSCHE	2626	424	12555	2123
SLOWAK	1207	211	6784	1074
UNGARN	2443	385	12062	2057
RUMAEN	292	52	2329	413
BULGAR	130	32	2075	361
UKRAIN	3519	852	7311	1787
W RUSS	174	30	628	114
RUSSLD	2223	471	15455	2765
SLOWEN	856	152	4453	834
KROAT	423	64	1891	313
BR JUG			506	128
MAROKK	928	31	2084	134
ALGER	1094	77	2290	199
TUNES	221	43	1860	226
AEGYPT	3823	266	6437	527
NIGERI	1264	195	4600	600
S AFR	1917	389	9895	1904
USA	26183	5918	83361	21106
KANADA	504	136	1239	247
MEXIKO	2661	414	5311	802
BARBAD			468	68
KOLUMB	248	52	663	112
VENEZU	828	99	3035	320
PERU	604	86	1516	214
BRASIL	4949	641	6149	727
CHILE	833	118	8948	1195
BOLIV			973	211
ARGENT	2505	359	8862	1218
ZYPERN	743	81	1364	187
LIBAN	448	63	5347	377
ISRAEL	2447	316	12892	1435
JORDAN	444	62	4631	504
SAUDIA	1306	168	8185	680
KUWAIT	132	19	5655	281
BAHRAI	332	48	4155	492
A EMIR	9084	1139	18740	2291
OMAN			674	87
PAKIST			1316	88
INDIEN	2788	393	9800	1786
SRILAN	281	46	1592	213
INDONE	365	110	922	268
SINGAP	618	80	3695	659
PHILIP	715	155	2061	363
CHINA	17813	2022	42039	4725
SKOREA	496	119	900	224
JAPAN	2123	415	12280	1982
TAIWAN	630	193	2794	884
HONGK	4523	341	18745	1937
AUSTRL	3962	828	17616	3301
NEUSEE	1250	243	4324	738

4810 21 00

LWC-PAPIER GESTRICHEN FASERGEN >10GHT

EINF	635652*	92177*	2020630*	296701*
EU	635206	92132	2017721	296378
FRANKR	61638	8950	229959	33630
NIEDL	947	136	8343	1226
ITAL	28989	4432	111786	16714
G BRIT	10118	1527	19489	2969
GRIECH			5447	871
SCHWED	43725	6380	274332	41175
FINNL	360008	52192	1023985	150018
OESTER	34911	4689	93004	12663
BELGI	94870	13826	248059	36605
LUXEMB			3255	497
SCHWZ	227	12	907	76
USA	23	5	628	82
JAPAN			507	84
AUSF	320658*	46293*	2168623*	337453*
EU	174961	26186	1595215	257262
FRANKR	72593	11585	573563	101396
NIEDL	12077	1721	135866	20205
ITAL	30007	4387	233399	34594
G BRIT	10496	1373	296354	45079
IRLAND			739	99
DAENM	11	3	10744	1690
GRIECH	989	146	7693	1123
PORTUG	3083	455	19007	2784
SPAN	25069	3503	144617	20836
SCHWED	47	12	19223	5676
OESTER	14944	2166	109782	16996
BELGI	1306	186	25078	3968
LUXEMB	4339	649	19150	2816
SCHWZ	59447	8122	230340	31626
POLEN	9589	1451	37106	5729
TSCHE	6036	894	23906	3519
SLOWAK	3297	492	13256	2000
UNGARN	7134	1029	38374	5570
RUMAEN	701	103	5202	764
BULGAR	991	158	5344	855
UKRAIN	210	38	903	192
SLOWEN	1499	217	9152	1319
KROAT	2288	300	15302	2091
BR JUG			1931	257
S AFR	5811	689	19682	2350
USA	26077	3495	82544	11190

Wichtigste Ursprungs- und Bestimmungs-Laender	APRIL 1999 dt = 100kg	APRIL 1999 1000 DM	JAN./APR. 1999 dt = 100kg	JAN./APR. 1999 1000 DM
KANADA	9840	1369	22588	3043
MEXIKO	1205	112	1755	146
BRASIL	2104	320	11711	1723
ARGENT	612	95	3404	495
ZYPERN			1304	204
ISRAEL	1203	168	4844	677
JORDAN			412	60
MALAYS	777	101	1757	223
SINGAP	192	26	7691	1282
CHINA			1183	180
SKOREA	988	128	3016	394
HONGK	2287	330	14156	2047
AUSTRL	2718	386	12542	1730
NEUSEE	383	48	2640	335

4810 29 11

TAPETENROHPAPIER GESTR ROLLE FASG>10%

EINF	3070*	492*	15870*	2579*
EU			12800	2085
NIEDL			2142	359
FINNL			10658	1726
NORWEG	3070	492	3070	492
AUSF	6822*	1338*	54554*	10451*
EU	6031	1226	51573	9966
FRANKR	1333	236	9138	1572
NIEDL	448	81	4582	768
ITAL			4661	836
G BRIT	4125	888	30361	6302
DAENM			689	124
BELGI	125	21	1872	319
POLEN	240	22	1098	170

4810 29 19

AND PAPIER GESTR ROLLE FASERG >10GHT

EINF	52041*	8451*	374377*	57381*
AUS LG	146	210	962	875
EU	51473	8146	370421	55859
FRANKR	8882	1138	24395	3254
NIEDL	2305	1062	5921	2452
ITAL	4290	694	22696	3671
G BRIT	485	162	1357	263
SPAN	151	83	151	83
SCHWED	3305	418	36881	4851
FINNL	18148	2589	240850	35759
OESTER	4516	650	6647	932
BELGI	9391	1350	31523	4594
SCHWZ	421	89	2741	572
USA	45	91	395	541
SINGAP	101	119	567	334
AUSF	181573*	26559*	1310262*	194616*
PV			273	36
EU	97160	14543	972113	146880
FRANKR	44852	6674	357939	54267
NIEDL	3404	612	64986	9634
ITAL	12933	1854	119362	17821
G BRIT	2536	631	160945	24651
IRLAND	4	2	3749	519
DAENM	1175	193	18913	2783
GRIECH	6556	921	19274	2869
PORTUG	31	35	5269	937
SPAN	4910	826	76749	12041
SCHWED	260	39	9705	1431
OESTER	16443	2193	61769	8747
BELGI	2734	386	62773	9462
LUXEMB	1314	168	10626	1567
ISLAND	1260	174	3237	445
NORWEG	413	51	1473	190
SCHWZ	31200	4244	137086	18529
TUERK	4177	524	4974	636
POLEN	7791	1065	24024	3505
TSCHE	8795	1265	31847	4633
SLOWAK	1130	175	5826	892
UNGARN	6994	1083	32365	4651
RUMAEN	1743	213	4962	671
BULGAR			708	108
UKRAIN			869	99
SLOWEN	482	74	3244	457
KROAT	409	59	1508	225
BURUND			394	61
S AFR	1227	166	2359	324
USA	11351	1849	42397	6588
ARGENT	1603	244	13657	1969
ISRAEL	1714	224	6586	878
MALAYS			459	54
AUSTRL	3402	495	16141	2279
NEUSEE	547	78	2082	290

4810 29 90

PAPIER GESTRICH IN BOGEN FASERG>10GHT

EINF	72324*	11453*	206612*	35159*
AUS LG	111	126	294	424
EU	72179	11306	206144	34518
FRANKR	6400	1017	23235	3569
NIEDL	1108	477	2787	1741
ITAL	5531	857	23544	4123
G BRIT	426	96	2193	743
SCHWED	693	121	2054	367
FINNL	26844	3694	58958	8204
BELGI	30923	5003	92952	15546
USA	135	131	341	456
AUSF	41864*	8019*	397490*	69176*

Wichtigste Ursprungs- und Bestimmungs-Laender	APRIL 1999 dt = 100kg	APRIL 1999 1000 DM	JAN./APR. 1999 dt = 100kg	JAN./APR. 1999 1000 DM
EU	21133	4600	302439	54179
FRANKR	4614	1434	61936	13223
NIEDL	1600	346	22747	3972
ITAL	798	148	28675	4715
G BRIT	4043	918	58441	10553
IRLAND	8	11	2869	482
DAENM	2626	505	25621	4330
GRIECH	1991	278	16417	2503
PORTUG	11	15	5315	930
SPAN	338	82	18217	3092
SCHWED	247	50	14005	2182
FINNL	17	33	3508	623
OESTER	3407	547	30313	5033
BELGI	1399	228	13925	2358
LUXEMB	34	6	450	83
ISLAND	232	38	1049	172
NORWEG	951	162	3174	479
SCHWZ	6249	1039	27409	4530
MALTA			416	62
POLEN	1107	173	5418	879
TSCHE	3497	518	11668	1756
SLOWAK	591	84	2672	400
UNGARN	1325	383	5355	987
RUMAEN	741	110	4100	636
BULGAR	593	85	1789	280
UKRAIN	540	85	1313	196
RUSSLD			594	154
SLOWEN	423	61	1351	194
KROAT	295	51	398	67
BR JUG			622	104
NIGERI			418	54
S AFR	811	131	4276	713
USA	149	19	3189	480
KANADA	586	88	1885	281
PERU	221	34	1307	182
CHILE	197	27	791	102
ARGENT	396	56	2537	335
A EMIR			1213	177
SINGAP	242	27	644	80
SKOREA			1822	254
HONGK	201	27	2305	287
AUSTRL	653	96	3182	448
4810 31 00				
KRAFTPAP MASSGEB FASERG>95GHT<150G/M2				
EINF	34283*	8435*	107008*	25907*
EU	9438	2119	40173	9570
FRANKR	3290	714	20633	4685
ITAL	3727	799	11583	2851
G BRIT	561	136	756	208
SCHWED	782	199	3845	882
FINNL	497	115	1163	231
OESTER	228	52	357	181
BELGI	156	57	1234	415
SCHWZ	22704	6041	60686	15483
TSCHE	2141	275	6146	853
AUSF	51229*	12297*	190457*	44135*
EU	48228	11552	180404	41949
FRANKR	6580	1376	27925	5947
NIEDL	8854	2127	25640	6133
ITAL	7273	1520	32018	6779
G BRIT	7848	2046	27904	7215
IRLAND	19	5	538	155
DAENM	772	142	2774	507
GRIECH	194	41	432	100
PORTUG	464	86	1205	244
SPAN	3196	723	15721	3628
SCHWED	1866	388	7988	1529
FINNL	573	139	2145	535
OESTER	889	200	5074	1250
BELGI	9680	2759	31040	7927
SCHWZ	541	141	1601	403
POLEN	166	31	1109	312
TSCHE	225	79	236	89
SLOWAK			261	90
UNGARN	458	78	458	78
TUNES			482	76
ISRAEL	333	76	2170	298
MALAYS	299	60	299	60
AUSTRL	642	204	1980	457
NEUSEE	60	14	576	121
4810 32 10				
KRAFTPAP MASSGEB KAOLINGESTR >150G/M2				
EINF	10131*	1706*	44405*	8968*
EV			205	35
LV	647	122	1980	371
EU	5175	1199	19635	4699
ITAL	192	79	517	212
DAENM			2327	476
SCHWED	4983	1120	16791	4011
USA	4956	807	24770	4267
AUSF	22*	10*	433*	70*
4810 32 90				
KRAFTPAP MASSGEB FASERG>95GHT>150G/M2				
EINF	10*	4*	20*	8*
EU	10	4	20	8
AUSF	1*	1*	957*	204*
RUSSLD			648	141

Wichtigste Ursprungs- und Bestimmungs-Laender	APRIL 1999 dt = 100kg	APRIL 1999 1000 DM	JAN./APR. 1999 dt = 100kg	JAN./APR. 1999 1000 DM
4810 39 00				
AND KRAFTPAPIER -PAPPE GESTRICHEN USW				
EINF	56218*	7094*	156992*	22383*
EU	5499	813	38692	7802
FRANKR	27	5	4818	862
NIEDL	4118	571	7856	1123
SCHWED	1170	183	24672	5505
OESTER	47	9	704	109
BELGI	132	41	567	177
SCHWZ			229	63
POLEN			578	91
USA	50717	6277	117473	14418
AUSF	348*	151*	7803*	2072*
EU	9	32	6194	1516
ITAL	8	21	45	105
OESTER			5924	1304
USA	107	78	301	284
4810 91 10				
MULTIPLEX GESTRICH JED LAGE GEBLEICHT				
EINF	41672*	6649*	162506*	25835*
EU	41672	6649	161584	25600
NIEDL	14400	1794	56892	6420
SCHWED	21930	3830	68175	13077
FINNL	5342	1025	36517	6103
SCHWZ			418	55
USA			247	159
AUSF	24894*	4090*	131456*	22242*
EU	6404	1182	73034	13066
FRANKR	914	162	13393	2374
NIEDL	365	133	2844	836
ITAL	1219	209	14912	2544
G BRIT	1101	171	7138	1206
DAENM			896	154
PORTUG	117	22	1598	285
SPAN	932	141	12735	2014
SCHWED			1300	204
OESTER	245	45	6401	1198
BELGI	645	114	7276	1284
LUXEMB	866	185	4541	967
SCHWZ	2699	527	8260	1575
TUERK	1808	288	4198	685
POLEN	2343	386	6616	1094
TSCHE	973	128	3004	461
SLOWAK	237	32	2335	336
UNGARN	912	152	4621	774
RUMAEN	1120	189	1605	275
SLOWEN	131	23	1198	206
MAROKK	1162	177	2153	340
USA	586	91	1758	290
PAKIST	1881	142	5542	404
HONGK	3789	613	14057	2238
NEUSEE	524	91	1206	197
4810 91 30				
MULTIPLEX GESTRICH EINE GEBL AUSSENLG				
EINF	120898*	16356*	490807*	61522*
EU	120357	16284	485056	60641
FRANKR	1653	214	12774	1319
NIEDL	8566	848	27824	2838
ITAL	406	43	1103	118
G BRIT	4191	763	14403	2225
SCHWED	13403	1878	66545	9518
FINNL	92076	12528	361495	44487
SCHWZ	541	82	5751	881
AUSF	252780*	25749*	841119*	91246*
EU	193086	19463	627062	68010
FRANKR	55954	5745	178011	20131
NIEDL	34368	3642	105878	12282
ITAL	7188	740	44009	4746
G BRIT	51666	4895	164291	15584
IRLAND	1555	184	4137	510
DAENM	2148	233	5106	650
PORTUG	1435	130	4072	359
SPAN	5598	542	14742	1543
SCHWED	2958	417	7741	1108
OESTER	8886	763	29997	3643
BELGI	20931	2125	65590	7148
LUXEMB			2773	225
NORWEG	600	52	2307	257
SCHWZ	7974	1248	30520	4710
TUERK	112	12	790	90
LETTLD			822	71
LITAU	445	37	3599	286
POLEN	5061	503	12065	1185
TSCHE	10161	960	38062	3602
SLOWAK	9707	1184	42344	5263
UNGARN	6542	783	23163	2839
RUMAEN	568	71	2874	322
BULGAR	531	75	2421	351
RUSSLD	3950	336	10159	877
KROAT	2466	238	4815	474
MAZED			696	72
ALGER	1435	110	1960	182
NIGERI			5774	388
KOLUMB			2170	118
ECUAD	261	21	2950	250
BRASIL			850	78
PARAGU			2808	166
ARGENT			1494	106
ISRAEL	146	24	2785	280
SAUDIA	986	65	1712	127
A EMIR	3997	263	3997	263

Wichtigste Ursprungs- und Bestimmungs-Laender	APRIL 1999 dt = 100kg	APRIL 1999 1000 DM	JAN./APR. 1999 dt = 100kg	JAN./APR. 1999 1000 DM
4810 91 90				
AND MULTIPLEX GESTRICHEN				
EINF	96170*	12567*	583632*	80823*
AUS LG				1
EU	51337	9186	436706	65966
FRANKR	5704	702	18790	2273
NIEDL	492	57	23225	4005
ITAL	17633	2105	64396	6724
G BRIT	3332	707	16933	3752
SPAN	4550	449	6327	608
SCHWED	8379	1139	36427	4690
FINNL	18392	3674	264164	43200
OESTER	2856	353	6412	707
NORWEG	46	5	1304	126
SCHWZ	34595	3358	143329	14510
POLEN	187	16	2287	215
AUSF	73859*	9233*	286189*	38586*
EU	28392	4116	150336	23551
FRANKR	9870	1426	34522	5323
NIEDL	2937	409	8526	1277
ITAL	1110	134	44494	7144
G BRIT	10966	1616	36550	5481
IRLAND	457	75	1537	187
DAENM	556	89	1223	204
PORTUG	201	30	967	137
SCHWED	529	69	2398	339
OESTER	1246	194	12874	2219
BELGI	520	74	7052	1212
SCHWZ	5222	884	15081	2387
MALTA	1138	113	3428	341
TUERK	1999	135	2907	205
POLEN	1589	153	8214	796
TSCHE	4838	503	16050	1797
SLOWAK	1664	211	6628	919
UNGARN	2658	414	13788	2140
RUMAEN	1184	114	5525	652
BULGAR	6794	1233	8106	1460
RUSSLD	1376	123	2318	208
SLOWEN	650	99	2078	324
KROAT	499	69	1516	209
MAROKK			753	57
LIBYEN			1549	107
AEGYPT			1574	124
SENEG	863	57	863	57
IRAN	8281	512	18835	1209
ISRAEL	4134	326	13146	1040
JEMEN			4972	270
MALAYS	14	1	696	146
4810 99 10				
AND PAPIER USW GEBLEICHT KAOLINGESTR				
EINF	28986*	6383*	85174*	18363*
AUS LG			591	40
EU	27515	5978	77142	16754
FRANKR	782	225	2517	721
NIEDL	1604	422	3904	1042
ITAL	163	17	1405	139
G BRIT	3783	820	11830	2707
SPAN	2146	191	3226	291
SCHWED	13982	3571	39120	9657
FINNL	4636	667	14287	2058
BELGI	382	62	712	115
SCHWZ	589	140	1316	314
POLEN			821	92
BR JUG			2224	150
USA	882	265	3595	1041
AUSF	6052*	685*	15731*	2498*
EU	5550	641	14789	2407
FRANKR	94	21	870	123
NIEDL	129	27	1038	129
G BRIT	425	144	2674	775
SPAN	252	58	578	132
SCHWED			2411	424
OESTER			953	183
BELGI	4376	342	5419	512
4810 99 30				
AND PAPIER USW M GLIMMERSTAUBUEBERZUG				
EINF	39*	20*	79*	40*
EU	39	19	79	39
AUSF	123*	178*	214*	310*
EU		1		3
USA	72	124	123	201
4810 99 90				
ANDERE PAPIERE UND PAPPEN BEARBEITET				
EINF	20429*	4310*	77790*	13809*
AUS LG	146	40	478	133
FRANKR	143	30	1307	475
NIEDL	1480	664	5327	2166
ITAL	13485	3052	31541	7370
G BRIT	58	44	503	251
FINNL	134	28	532	139
OESTER	40	3	17268	1220
SCHWZ			540	83
TSCHE			54	82
SLOWEN	4744	389	19261	1614
USA	245	72	827	244

Wichtigste Ursprungs- und Bestimmungs-Laender	APRIL 1999		JAN./APR. 1999	
	dt = 100kg	1000 DM	dt = 100kg	1000 DM
AUSF	6005*	1597*	24500*	4885*
PV				3
EU	1723	700	4077	1626
FRANKR	249	107	256	112
NIEDL			686	194
ITAL	389	66	401	82
PORTUG	488	281	825	496
OESTER	460	167	1619	571
BELGI	65	29	184	85
SCHWZ	624	243	1779	576
POLEN	1082	174	7895	1042
TSCHE	504	57	5938	585
UKRAIN	598	254	1341	584
RUSSLD			99	54
THAIL	1198	120	2826	284
4811 10 00				
PAPIER USW GETEERT USW IN ROLLE BOGEN				
EINF	23928*	2861*	53767*	6017*
EU	10483	1104	22299	2469
FRANKR	49	8	630	132
ITAL	141	16	873	92
BELGI	10213	1054	20403	2138
SCHWZ	11076	1669	20408	3046
TSCHE	1948	65	9561	408
AUSF	15195*	2966*	26973*	5588*
EU	2937	622	8186	1836
FRANKR	955	137	2646	383
NIEDL	76	28	439	164
ITAL	660	167	1640	501
DAENM	31	10	687	149
SPAN	711	166	1008	236
SCHWED	79	25	268	149
OESTER	362	59	940	149
LETTLD	1032	190	1377	269
POLEN	5981	1194	7487	1503
TSCHE	984	206	1339	289
UNGARN	1140	205	2195	389
SLOWEN	399	63	1210	218
KROAT	1305	197	1936	293
B HERZ	429	69	876	154
USA	355	103	669	202
4811 21 00				
PAPIER SELBSTKLEBEND IN ROLLEN BOGEN				
EINF	83788*	37328*	219403*	97253*
AUS LG	10	14	10	18
FRANKR	37957	16288	94816	39960
NIEDL	5217	2290	18785	7462
ITAL	2416	1397	7008	3871
G BRIT	12411	5820	22308	11085
SCHWED	339	173	1527	686
FINNL	14873	6712	35777	15319
OESTER	3103	481	6159	1067
BELGI	717	634	4490	3237
LUXEMB	4588	2441	20723	11140
S AFR	617	144	3031	768
USA	402	384	979	979
AUSF	41988*	21740*	136609*	72401*
EU	29688	15469	89770	47146
FRANKR	3601	1887	11840	6479
NIEDL	9427	4715	21284	11116
ITAL	3514	1668	10335	5132
G BRIT	4052	1677	15594	7481
DAENM	1671	917	6863	2818
GRIECH	649	299	3894	2201
PORTUG	152	76	392	214
SPAN	1043	566	3902	2389
SCHWED	265	226	1186	840
FINNL	114	67	752	487
OESTER	1546	708	5426	2883
BELGI	3652	2662	8261	5059
NORWEG	168	96	426	261
SCHWZ	2741	1336	7792	4394
TUERK	839	304	1737	791
LETTLD			205	86
POLEN	1383	693	7026	3439
TSCHE	776	366	3178	1519
SLOWAK	53	43	248	140
UNGARN	637	312	2167	1120
RUMAEN	45	19	447	210
BULGAR			266	152
W RUSS			378	151
RUSSLD	479	202	1182	528
SLOWEN	282	186	1542	916
AEGYPT	167	87	506	288
SENEG			127	54
S AFR			149	167
USA	538	442	1295	1299
KANADA			88	61
MEXIKO	307	178	728	368
GUATEM	52	27	324	249
ECUAD	398	173	1915	1235
BRASIL	177	100	726	396
CHILE	36	18	1228	521
BOLIV	5	3	106	57
ARGENT	569	294	1711	893
LIBAN	187	51	253	63
IRAN			147	90
ISRAEL	909	415	3481	1582
SAUDIA	283	152	2358	980
A EMIR	133	64	229	116
INDIEN	11	23	87	109
MALAYS	25	14	140	112
SINGAP	175	152	476	394
SKOREA	27	30	212	186
JAPAN	195	170	674	552

Wichtigste Ursprungs- und Bestimmungs-Laender	APRIL 1999		JAN./APR. 1999	
	dt = 100kg	1000 DM	dt = 100kg	1000 DM
TAIWAN	253	109	562	257
HONGK	107	57	725	382
AUSTRL	11	7	285	242
NEUSEE	4	3	110	81
4811 29 00				
PAPIER GUMMIERT NICHT SELBSTKLEBEND				
EINF	2861*	1302*	11127*	5445*
EU	2251	979	7899	3811
FRANKR	489	273	1410	860
NIEDL	113	71	362	281
ITAL	290	56	751	320
G BRIT	661	254	1318	739
IRLAND			27	82
SCHWED	598	207	2136	551
OESTER	63	86	1193	261
BELGI	37	32	702	717
SCHWZ	165	71	722	360
TSCHE	4	2	819	258
USA	440	236	1553	854
JAPAN			33	121
AUSF	2343*	1464*	8439*	5187*
PV		4	7	28
EU	887	456	3402	1894
FRANKR	70	52	389	193
NIEDL	370	196	1501	802
ITAL	99	45	244	130
G BRIT	222	48	559	129
OESTER	17	5	181	129
BELGI	41	60	250	340
SCHWZ	12	28	450	189
POLEN	24	38	226	218
TSCHE	678	214	2212	554
RUSSLD	103	71	216	183
USA	335	357	957	1053
VENEZU	16	66	16	66
BRASIL	146	98	295	197
INDIEN			38	198
PHILIP			29	133
4811 31 00				
PAPIER KSTGESTRICH GEBLEICHT >150G/M2				
EINF	22131*	7870*	192056*	54367*
EV	14109	3373	38212	9179
AUS LG	63	182	241	757
EU	18067	5936	178312	47542
FRANKR	165	38	4446	1273
NIEDL	11262	2405	131093	30496
ITAL	11	16	271	148
G BRIT	4076	2677	17770	9692
SPAN	56	34	218	95
SCHWED	349	107	6343	1811
FINNL	1436	232	15467	2483
OESTER	241	186	656	521
BELGI	471	241	1950	983
SCHWZ	187	176	659	996
SLOWEN	85	27	672	214
USA	62	68	365	401
JAPAN	3520	1644	10595	5100
AUSF	56305*	26876*	184047*	74029*
EU	30575	13158	105544	44835
FRANKR	5103	2735	14093	8915
NIEDL	10544	3784	25161	9347
G BRIT	7497	2512	32428	9763
DAENM	1532	974	6316	3714
PORTUG	312	189	1373	748
SPAN	108	63	191	118
SCHWED	853	366	2440	1135
FINNL	1500	715	5626	2888
OESTER	120	43	343	149
BELGI	2969	1731	17447	7927
NORWEG			433	90
SCHWZ	323	201	3853	1913
TUERK	267	55	499	189
POLEN	482	140	504	160
TSCHE	13914	5328	14351	5583
SLOWAK	247	117	406	200
UNGARN	127	63	239	115
RUMAEN	275	121	935	315
BULGAR	516	192	542	204
RUSSLD	98	78	193	159
S AFR	183	53	183	54
USA	5832	2669	12154	5541
THAIL			722	106
MALAYS	115	86	117	89
CHINA			2043	878
TAIWAN	482	62	2909	402
AUSTRL	12752	4500	38084	13002
4811 39 00				
AND PAPIER KUNSTSTOFFGESTRICHEN USW				
EINF	64043*	24733*	271150*	104901*
PV			36	26
AUS LG	14	34	72	215
EU	55885	20015	229546	80827
FRANKR	4503	1912	17678	7694
NIEDL	1615	944	15303	7274
ITAL	9693	3709	39614	14404
G BRIT	697	658	3824	3258
DAENM	13	19	303	171
SPAN	339	122	817	349
SCHWED	14046	4109	61408	17574
FINNL	13641	3426	47996	12452

Wichtigste Ursprungs- und Bestimmungs-Laender	APRIL 1999		JAN./APR. 1999	
	dt = 100kg	1000 DM	dt = 100kg	1000 DM
OESTER	4918	1991	22691	7270
BELGI	6420	3125	19702	10332
SCHWZ	5029	2908	28505	16907
POLEN	1290	740	2719	1504
TSCHE			1377	227
SLOWEN	28	31	1919	349
S AFR	101	25	249	109
USA	1460	918	5985	4415
SINGAP			92	82
JAPAN	15	61	60	278
AUSF	159712*	70383*	521027*	247026*
PV	279	183	401	221
EU	111781	45314	336350	149113
FRANKR	17707	8124	69311	35148
NIEDL	29766	7117	67391	18669
ITAL	9830	5857	28249	16876
G BRIT	10271	6204	46157	25079
DAENM	914	870	4394	3795
GRIECH	1712	797	3678	1747
PORTUG	990	563	1601	991
SPAN	9641	6071	19709	11522
SCHWED	3125	1304	7948	4053
FINNL	424	345	1840	1355
OESTER	14635	4004	53822	18071
BELGI	12765	4055	30586	11413
LUXEMB		2	1609	362
NORWEG	1031	564	4004	2263
SCHWZ	8281	3350	27065	10166
FAROER	74	51	74	51
TUERK	1267	777	4664	3165
LETTLD	276	327	952	1099
LITAU	513	374	1974	1490
POLEN	5283	3899	19943	15568
TSCHE	985	415	4321	1807
SLOWAK	698	290	1725	668
UNGARN	719	427	3352	1638
RUMAEN	241	82	954	457
BULGAR	131	69	581	230
UKRAIN	71	31	878	249
W RUSS	158	65	439	181
RUSSLD	3385	1158	10406	4649
USBEK			371	452
SLOWEN	1668	657	6531	2200
KROAT			147	109
B HERZ	140	72	439	228
BR JUG	52	33	224	123
MAROKK	869	472	3616	1992
ALGER	179	135	1441	761
TUNES	232	106	595	309
AEGYPT	804	202	1998	494
NIGERI			432	211
S AFR	1840	1056	13821	6595
USA	9458	5284	35561	18867
KANADA	151	184	747	884
MEXIKO	529	300	1385	785
GUATEM			107	60
COSTA			254	158
VENEZU			539	174
ECUAD			69	181
PERU	111	50	390	221
BRASIL	1903	920	5111	2529
CHILE	8	7	286	224
ARGENT	113	60	587	411
ZYPERN	1163	443	2156	942
SYRIEN	36	16	138	74
IRAN	6	12	1675	831
ISRAEL	186	115	610	440
SAUDIA	104	66	1539	943
PAKIST	63	35	1138	435
INDIEN	102	66	633	285
MYAN			16	56
THAIL	262	218	601	548
MALAYS	113	62	174	107
SINGAP	100	82	259	179
PHILIP	169	94	618	345
CHINA	722	550	3038	2127
SKOREA	638	364	2208	1143
JAPAN	162	123	826	554
TAIWAN	485	207	2927	1217
HONGK	255	150	1061	816
AUSTRL	871	335	3060	1514
PAPUA	52	57	52	57
NEUSEE	904	483	4694	2685
4811 40 00				
PAPIER WACHS- PARAFFIN- USW -UEBERZUG				
EINF	2431*	1485*	15753*	8291*
EU	2411	1435	15418	8124
FRANKR	1836	1025	4189	2250
NIEDL	196	166	3827	1814
ITAL	62	71	140	120
G BRIT	92	55	238	115
FINNL	15	6	6487	3541
BELGI	83	82	160	183
SCHWZ	9	6	319	145
AUSF	4582*	3091*	14676*	10380*
PV	5	7	61	42
EU	195	120	3457	2449
FRANKR	11	10	386	324
NIEDL	4	6	299	363
ITAL	70	45	276	334
G BRIT	2	1	313	174
DAENM	46	9	483	194
SPAN	12	14	57	150
FINNL			230	134
OESTER			382	263
BELGI	40	18	699	291
LUXEMB	10	15	276	159
NORWEG	31	15	258	134
SCHWZ	671	482	2221	1689
TUERK	213	284	214	285
POLEN	207	157	611	435

Wichtigste Ursprungs- und Bestimmungs-Laender	APRIL 1999 dt = 100kg	APRIL 1999 1000 DM	JAN./APR. 1999 dt = 100kg	JAN./APR. 1999 1000 DM
TSCHE	55	43	299	240
UNGARN	15	18	101	111
RUSSLD	123	60	151	80
SLOWEN	66	47	232	207
SUDAN	98	54	226	142
MAURET			541	193
NIGERI	722	276	722	276
BOTSU	45	92	91	187
USA	92	114	235	316
KOLUMB	138	215	274	430
BRASIL	281	192	755	496
IRAN	540	326	1460	908
JEMEN			59	82
PAKIST	361	221	729	394
SINGAP			111	140
SKOREA	54	52	248	240
JAPAN	377	221	446	285
4811 90 10				
ENDLOSFORMULARE AUS GESTR PAPIER USW				
EINF	900*	178*	5537*	1216*
EU	26	6	2356	631
ITAL			1950	403
G BRIT			52	133
POLEN	874	164	2923	526
AUSF	656*	323*	4462*	1925*
EU	536	246	2512	1014
FRANKR	143	78	1208	464
NIEDL	79	49	471	235
OESTER	208	63	523	157
SCHWZ	64	47	528	301
POLEN	7	1	272	174
TSCHE	18	19	986	353
4811 90 90				
ZELLSTOFFWATTE ZELLSTOFFASERVLIESE				
EINF	22761*	14326*	75910*	45657*
EV			13	31
AUS LG	45	81	247	407
EU	17602	10053	57173	31293
FRANKR	1708	1433	5287	4278
NIEDL	536	264	3607	1942
ITAL	1105	783	6475	4035
G BRIT	7169	2261	19479	7328
DAENM	245	114	1159	480
SPAN	992	655	1918	1222
SCHWED	374	236	1227	761
FINNL			1196	355
OESTER	2022	619	6764	1765
BELGI	3406	3648	9473	8724
LUXEMB			450	292
SCHWZ	1822	1586	7193	5038
POLEN	1182	470	2098	794
TSCHE	356	23	1638	163
SLOWAK	156	28	746	136
USA	925	1178	2680	3506
THAIL	101	313	336	860
MALAYS			1923	1306
JAPAN	617	675	2013	2428
AUSF	149708*	87977*	575801*	320942*
PV	45	46	1745	711
EU	70661	49105	285151	174518
FRANKR	8463	6221	40656	23645
NIEDL	3418	2355	17243	8878
ITAL	20039	13275	86064	50362
G BRIT	7718	5026	33263	18642
IRLAND	10	5	183	129
DAENM	2291	1820	6442	4385
GRIECH	297	152	1602	615
PORTUG	2366	1234	10040	5366
SPAN	7906	5052	29912	19536
SCHWED	2260	2190	9994	10112
FINNL	1407	655	3630	1898
OESTER	10294	6993	33358	22109
BELGI	4185	3122	12739	8816
NORWEG	423	278	2217	1165
SCHWZ	5605	3243	25664	15726
TUERK	6070	3698	19539	12048
LETTLD	50	41	683	428
LITAU	93	56	418	201
POLEN	8826	5417	39210	24139
TSCHE	3020	1350	13441	5659
SLOWAK	454	259	1406	940
UNGARN	1402	1291	7166	5797
RUMAEN	250	93	460	212
BULGAR	75	35	1105	350
UKRAIN	19	18	416	123
W RUSS	116	58	254	180
RUSSLD	3118	1411	14211	6429
SLOWEN	638	501	3195	2418
KROAT	407	153	935	370
MAROKK	405	72	2267	536
TUNES	404	186	1043	441
AEGYPT	218	52	650	163
GHANA			204	61
AETHIO	29	9	405	102
KENIA	271	73	366	98
MAURIT	19	16	266	118
S AFR	2253	1901	6692	5157
USA	26392	9925	75979	27916
KANADA	1864	863	4637	3039
MEXIKO	156	86	1480	499
KOLUMB	371	138	2313	868
VENEZU	15	17	572	202
PERU	119	51	429	137
BRASIL	97	48	1341	1246
CHILE	475	131	1229	347
ARGENT	653	255	3871	1409
ZYPERN	140	50	235	86
SYRIEN	623	80	2553	500
IRAN	401	170	1787	606
ISRAEL	1048	355	5927	2591
A EMIR	142	40	644	291
JEMEN			30	54
PAKIST	638	206	1367	478
INDIEN	1973	645	9164	2742
SRILAN	102	33	532	194
THAIL	519	257	2521	1287
VIETN	143	58	597	253
INDONE	621	218	1630	580
MALAYS	1301	1052	4538	3638
SINGAP	54	60	576	401
PHILIP	133	57	462	165
CHINA	814	680	1556	1330
SKOREA	1257	1064	4274	3293
JAPAN	250	150	1990	703
TAIWAN	134	191	817	731
HONGK	616	537	3436	2455
AUSTRL	2161	922	7446	4001
NEUSEE	154	40	1230	440
4812 00 00				
FILTERBLOECKE USW AUS PAPIERHALBSTOFF				
EINF	482*	853*	926*	1455*
EU	361	721	614	990
FRANKR	57	149	57	152
G BRIT	301	560	512	731
SCHWZ	108	80	259	198
AUSF	8298*	8209*	33432*	29496*
EU	5562	5853	20447	18585
FRANKR	1951	1889	7134	6002
NIEDL	114	230	379	569
ITAL	877	1126	3660	3956
G BRIT	235	203	1090	851
DAENM	1304	1007	3520	2291
GRIECH	88	80	372	305
PORTUG	49	65	481	495
SPAN	277	395	959	1063
SCHWED	42	29	175	139
FINNL	69	53	303	267
OESTER	394	514	1642	1912
BELGI	105	199	653	651
SCHWZ	82	116	1039	927
TUERK	49	59	292	326
POLEN	97	54	542	292
TSCHE	109	104	381	309
UNGARN	148	104	828	562
RUMAEN	201	163	316	258
BULGAR	196	133	340	252
UKRAIN	111	92	179	179
RUSSLD	139	113	685	959
ARMEN			127	100
SLOWEN	86	110	366	433
BR JUG	5	4	162	184
S AFR			452	304
USA	471	318	2262	1517
KANADA	168	91	856	448
BRASIL			16	50
CHILE	105	87	182	147
ZYPERN			112	115
IRAN	63	35	97	106
SAUDIA			41	66
INDIEN			139	93
CHINA	187	240	888	796
SKOREA	31	34	177	182
JAPAN	74	62	185	167
HONGK	4	3	309	241
AUSTRL	64	39	214	147
4813 10 00				
ZIGARETTENPAPIER HEFTCHEN OD HUELSEN				
EINF	3691*	3819*	12834*	14001*
EU	3689	3817	12823	13982
FRANKR	1897	1612	6704	5730
DAENM	25	52	47	92
SPAN	33	121	223	481
OESTER	965	1436	3646	5495
BELGI	769	596	2170	2098
AUSF	2737*	3299*	8782*	10630*
EU	2076	2598	5929	7650
FRANKR	131	139	272	298
NIEDL	293	304	882	890
G BRIT	130	240	412	731
DAENM	406	459	1024	1102
SCHWED	94	143	429	629
FINNL	33	56	53	90
BELGI	974	1232	2763	3775
TSCHE	108	108	903	903
UNGARN	105	104	403	390
AEGYPT	21	68	21	68
USA	121	113	273	392
ISRAEL			185	168
AUSTRL	256	224	868	778
4813 20 00				
ZIGARETTENPAPIER IN ROLLEN BREITE<5CM				
EINF	5890*	3868*	17577*	12289*
EU	5821	3781	17069	11725
FRANKR	2052	1231	5425	3177
NIEDL	326	105	611	195
G BRIT	620	398	1492	957
SPAN	382	129	1260	515
OESTER	2279	1786	8050	6619
BELGI	158	128	227	247
USA	64	84	311	440
AUSF	20168*	7027*	67616*	24103*
4813 90 00				
ANDERES ZIGARETTENPAPIER				
EINF	6149*	4598*	20147*	13995*
EU	5797	4379	18778	13245
FRANKR	1152	1053	4145	3277
NIEDL	122	127	122	127
G BRIT	2692	1735	11336	7203
OESTER	75	92	299	362
BELGI	1730	1361	2849	2264
SCHWZ	334	216	1110	706
AUSF	2501*	2491*	13278*	13359*
4814 10 00				
RAUHFASERPAPIER SOG INGRAINPAPIER				
EINF	2196*	653*	19395*	5497*
EU	2192	650	19385	5489
FRANKR	1298	331	4610	1207
G BRIT	887	313	14626	4229
AUSF	2868*	899*	11657*	3494*
EU	1334	444	3994	1440
FRANKR	319	102	919	299
NIEDL	186	55	495	177
OESTER	728	229	1773	599
BELGI	49	20	521	240
SCHWZ	450	122	1941	524
TSCHE	10	4	460	151
UNGARN	831	188	4148	899
RUSSLD	129	96	543	290
4814 20 00				
TAPETE USW SCHAUSEITE KUNSTSTOFF				
EINF	3690*	2671*	10736*	7396*
AUS LG	2	10	2	12
EU	3419	2522	9493	6619
FRANKR	206	155	714	688
NIEDL	2374	1672	5704	3332
ITAL	380	330	955	774
G BRIT	97	87	358	298
DAENM	4	3	140	67
BELGI	357	274	1580	1410
POLEN			361	215
KROAT	208	67	492	167
USA	17	21	155	213
AUSF	15812*	10735*	85639*	54654*
PV	262	153	1167	595
EU	2976	2266	38307	23281
FRANKR	1461	978	23972	14224
NIEDL	219	142	5423	2835
G BRIT	448	247	1717	1075
DAENM	47	32	408	307
SPAN	7	12	200	145
SCHWED	1	2	193	121
FINNL	49	51	426	299
OESTER	377	274	1805	1279
BELGI	149	184	3778	2533
LUXEMB	200	329	224	359
NORWEG	15	10	386	351
SCHWZ	90	79	402	320
ESTLD	67	37	907	608
LETTLD	233	138	1212	684
LITAU	1205	432	3024	1306
POLEN	4319	2632	18523	11472
TSCHE	370	239	1599	917
UNGARN	426	282	1327	779
RUMAEN			176	107
BULGAR	98	54	380	240
UKRAIN	1565	1100	4930	3529
W RUSS	607	502	1098	837
MOLDAU			263	116
RUSSLD	3090	2245	10877	7804
GEORG			72	77
ASERB			116	103
KASACH	163	148	313	255
USBEK			95	115
ALGER	98	74	162	124
USA	198	261	898	943
ARGENT	95	65	95	65
SAUDIA	23	30	128	105
JAPAN	5	9	55	72
4814 30 00				
TAPETE USW SCHAUSEITE FLECHTSTOFF				
EINF	19*	67*	106*	302*
AUS LG			1	1
EU	16	53	76	217
ITAL	14	48	72	203
AUSF	145*	132*	185*	250*
EU	6	28	38	116
G BRIT	2	2	29	65
UKRAIN	138	100	138	100

Wichtigste Ursprungs- und Bestimmungs-Laender	APRIL 1999 dt = 100kg	APRIL 1999 1000 DM	JAN./APR. 1999 dt = 100kg	JAN./APR. 1999 1000 DM
4814 90 10				
TAPETE SCHAUSEITE KSTSTOFFSCHUTZSCH				
EINF	1285*	928*	5991*	4462*
EU	927	767	5042	3902
FRANKR	280	244	782	704
NIEDL	171	132	1865	1040
ITAL	134	115	518	561
G BRIT	134	130	396	406
DAENM	109	64	426	246
SCHWED	52	33	699	474
BELGI	47	49	193	412
LUXEMB			58	52
POLEN			111	77
SLOWAK	325	96	630	173
USA	25	51	169	276
AUSF	6138*	2551*	31502*	15166*
EU	5113	1869	18066	7242
FRANKR	3782	1237	11401	4129
NIEDL	146	68	1962	840
G BRIT	8	14	278	209
DAENM	25	12	271	121
OESTER	132	80	802	443
BELGI	897	381	2795	1180
NORWEG	6	10	133	134
ESTLD	122	92	718	485
LETTLD	31	24	451	219
LITAU	114	54	958	410
POLEN	125	77	2310	1358
TSCHE	126	84	410	282
UNGARN	116	84	759	439
UKRAIN	29	18	1672	1008
RUSSLD	97	70	4572	2634
ALGER	9	6	149	107
USA	1	3	324	209
ARGENT	116	62	116	62
A EMIR			91	64
4814 90 90				
AND PAPIERTAPETEN BUNTGLASPAPIER				
EINF	1465*	565*	8822*	3603*
AUS LG			4	6
EU	89	113	2825	1789
FRANKR	7	7	808	462
NIEDL	4	5	1056	340
ITAL		1	542	539
G BRIT	68	87	154	184
BELGI	7	9	254	251
POLEN	224	76	1294	400
SLOWAK	604	166	2334	556
BULGAR	254	142	1599	573
SLOWEN			220	58
AUSF	4497*	2568*	30857*	19850*
EU	1978	848	18906	11555
FRANKR	1562	544	12361	7160
NIEDL	96	80	2236	1364
G BRIT		1	577	350
DAENM	21	14	621	386
SPAN			51	64
SCHWED	51	33	592	397
FINNL	6	3	232	182
OESTER	126	73	893	614
BELGI	116	100	1135	894
NORWEG	128	127	539	469
ESTLD	27	22	156	131
LETTLD	198	110	1107	652
POLEN	178	111	459	296
TSCHE	18	8	348	219
UNGARN	249	118	794	423
UKRAIN	401	251	1171	641
RUSSLD	828	605	5319	3672
ASERB			70	57
KASACH			79	56
USA	170	193	476	491
BAHAMA			147	102
SAUDIA			60	82
A EMIR	59	56	136	118
4815 00 00				
FUSSBODENBELAG M PAPIER/PAPPUNTLAG				
	M2		M2	
EINF	*	*	*	*
AUSF	1406*	31*	1406*	70*
GEW DT	45		78	
EU				39
4816 10 00				
KOHLE- VERVIELFAELTPAPIER ZUGESCHNITT				
	DT		DT	
EINF	17*	19*	141*	156*
EU	4	4	89	95
AUSF	375*	203*	1544*	907*
EU	201	71	945	335
DAENM	72	29	322	124
TUERK	15	20	121	177

Wichtigste Ursprungs- und Bestimmungs-Laender	APRIL 1999 dt = 100kg	APRIL 1999 1000 DM	JAN./APR. 1999 dt = 100kg	JAN./APR. 1999 1000 DM
4816 20 00				
PRAEP DURCHSCHREIBEPAPIER ZUGESCHNITT				
EINF	6959*	2818*	20085*	7258*
EU	5800	2579	14066	5991
FRANKR	1312	427	3396	836
ITAL	1657	1483	3658	3298
G BRIT	136	75	549	200
DAENM	43	41	155	232
BELGI	2649	550	6405	1410
TSCHE	1132	233	5641	1144
JAPAN			126	64
AUSF	12856*	3179*	141608*	33183*
EU	958	225	89153	20507
FRANKR		2	15434	3460
NIEDL	336	81	4299	1081
ITAL			33172	7700
G BRIT			15690	3436
DAENM	9	7	3747	1194
GRIECH			741	156
PORTUG			2278	430
SPAN			5047	943
SCHWED			2707	650
FINNL			431	113
OESTER	604	131	3534	777
BELGI	9	4	1402	361
LUXEMB			527	158
NORWEG	133	37	2185	487
SCHWZ	2516	738	9035	2722
TUERK			393	84
LITAU			683	152
POLEN	1261	237	7689	1532
TSCHE	57	13	495	116
UNGARN	68	20	644	160
RUMAEN	327	78	1670	384
BULGAR	93	21	694	152
RUSSLD	19	4	180	87
KROAT	406	82	1131	280
BR JUG			389	86
MAROKK	390	82	517	105
S AFR			459	96
USA	210	75	586	179
MEXIKO			1821	414
PANAMA	413	98	815	193
KOLUMB	67	14	739	186
ECUAD			463	91
CHILE	1087	292	4048	1043
ARGENT	66	17	659	154
ISRAEL	291	99	590	178
SAUDIA	1100	238	2230	526
A EMIR	417	89	2143	455
OMAN			453	92
JEMEN			405	82
SRILAN	337	85	541	133
MALAYS			343	74
SINGAP	435	104	1069	242
SKOREA	149	44	2184	491
TAIWAN	962	218	1265	287
NEUSEE	407	102	1826	445
4816 30 00				
VOLLSTAENDIGE DAUERSCHABLONEN				
EINF	*	1*	6*	21*
EU				2
AUSF	5*	17*	47*	171*
EU			17	39
4816 90 00				
AND PRAEPARIERT PAPIER ZUGESCHNITTEN				
EINF	4301*	894*	15992*	3041*
AUS LG	52	216	157	483
ITAL	2086	263	2092	264
DAENM	100	34	477	171
SCHWED	1854	314	5054	838
BELGI			6925	935
SCHWZ			453	58
JAPAN	90	230	202	540
AUSF	171*	98*	1382*	1080*
EU	17	24	694	619
FRANKR			102	72
NIEDL			233	147
SCHWED			115	54
SCHWZ	38	24	213	129
AEGYPT			284	388
4817 10 00				
BRIEFUMSCHLAEGE				
EINF	17153*	6079*	67536*	25771*
PV			1383	604
EU	7431	2610	26525	11070
FRANKR	1955	384	7570	2696
NIEDL	1055	329	4441	1224
ITAL	4	10	159	134
G BRIT	28	37	6485	2990
GRIECH			151	59
OESTER	1471	1059	4427	2910
BELGI	2910	763	3203	936
SCHWZ	4876	1995	21155	7991
POLEN	503	100	1557	542
TSCHE	2926	965	11607	3796

Wichtigste Ursprungs- und Bestimmungs-Laender	APRIL 1999 dt = 100kg	APRIL 1999 1000 DM	JAN./APR. 1999 dt = 100kg	JAN./APR. 1999 1000 DM
SLOWAK	918	222	4057	1410
SLOWEN	484	165	2388	800
AUSF	36216*	14573*	133679*	55503*
PV			721	401
EU	30149	11842	109898	43988
FRANKR	6034	2263	19196	7319
NIEDL	9430	3583	30664	12812
ITAL	6	6	829	275
G BRIT	6805	2371	29469	9916
IRLAND	183	61	519	322
DAENM	1459	728	6483	2867
SPAN	1	1	205	69
SCHWED	955	411	2715	1092
FINNL	133	55	439	239
OESTER	2827	1228	10774	4861
BELGI	2252	1088	8306	4014
NORWEG	236	83	1160	413
SCHWZ	1334	710	6695	3385
LITAU	30	15	283	125
POLEN	1750	630	4852	2020
TSCHE	1827	916	7568	3822
SLOWAK	52	21	479	354
UNGARN	248	102	1069	485
RUMAEN	84	28	364	122
SLOWEN	51	24	360	140
KROAT	35	12	117	75
ZYPERN	226	91	332	218
4817 20 00				
KARTENBRIEF POST- KORRESPONDENZKARTE				
EINF	166*	728*	832*	3235*
EU	7	18	68	135
NORWEG			20	80
SCHWZ	152	689	677	2903
AUSF	56*	179*	651*	927*
EU	40	138	284	635
OESTER	17	68	74	340
SCHWZ	7	16	139	186
TSCHE		1	215	68
4817 30 00				
SCHREIBWARENZUSAMMSTELLG IN SCHACHTEL				
EINF	617*	604*	2473*	2906*
AUS LG	16	20	49	69
EU	97	136	410	602
NIEDL	78	99	210	275
ITAL	1	1	97	145
OESTER	5	18	23	94
SCHWZ	34	95	282	557
TUERK			39	63
TSCHE	417	259	1023	610
CHINA	15	28	337	762
AUSF	966*	926*	2900*	2960*
EU	456	545	847	1248
FRANKR	34	43	135	159
NIEDL	57	85	140	257
ITAL	41	72	86	166
OESTER	87	144	138	284
BELGI	53	104	116	197
SCHWZ	47	75	320	515
TSCHE	270	133	1212	566
USA	142	147	376	508
4818 10 10				
TOILETTENPAPIER GEW <25G/M2 PRO LAGE				
EINF	169850*	31794*	569723*	111424*
EU	156406	29844	507477	102243
FRANKR	1486	226	6112	1346
NIEDL	1108	324	5765	1331
ITAL	83566	17940	332213	72442
G BRIT	637	140	1837	401
SPAN	3608	408	6600	776
SCHWED	499	80	1062	225
FINNL			4494	1394
OESTER	55619	8237	136413	20235
BELGI	9883	2489	12879	4070
SCHWZ	982	160	4321	731
POLEN	1228	150	5598	382
SLOWAK	10375	1507	48356	7400
SLOWEN	763	119	3369	561
AUSF	57888*	12531*	206253*	45243*
EU	46405	9414	161966	33738
FRANKR	4379	1010	29175	6629
NIEDL	19073	3642	56694	11080
ITAL	270	67	664	150
G BRIT	460	96	2498	516
DAENM	8708	1690	29306	5837
GRIECH	863	182	2903	606
SCHWED	454	112	1129	283
FINNL	237	60	442	110
OESTER	1925	456	5967	1530
BELGI	9536	1955	31805	5596
LUXEMB	243	86	735	248
ISLAND			745	163
NORWEG	1170	280	5312	1263
SCHWZ	8728	2497	31736	8675
POLEN	972	200	4224	844
SLOWAK	291	65	964	224

Wichtigste Ursprungs- und Bestimmungs-Laender	APRIL 1999		JAN./APR. 1999	
	dt = 100kg	1000 DM	dt = 100kg	1000 DM
4818 10 90				
TOILETTENPAPIER GEW >25G/M2 PRO LAGE				
EINF	16578*	2566*	63553*	9884*
EU	9132	1485	37259	6048
FRANKR	1050	192	6529	1026
NIEDL	626	202	9023	1897
ITAL	1933	270	8207	1132
SPAN			519	99
SCHWED	5471	801	12397	1755
OESTER	48	17	429	94
SCHWZ	2302	333	9813	1502
POLEN	1713	224	4851	584
SLOWAK	2256	335	8864	1303
SLOWEN	1029	171	2455	409
AUSF	33989*	6198*	79779*	14631*
EU	33031	5940	76885	13890
NIEDL	7393	1279	19362	3408
ITAL	1439	292	1564	317
G BRIT	4929	979	10629	2052
IRLAND	260	53	285	63
DAENM	15293	2659	35259	6233
OESTER	319	60	1243	219
BELGI	3037	583	7330	1492
SCHWZ	859	230	2616	658
4818 20 10				
TASCHEN- ABSCHMINKTUECHER AUS PAPIER				
EINF	34378*	10836*	141255*	42626*
EU	31179	10073	130253	39943
FRANKR	6188	1851	24803	7919
NIEDL	1	3	1556	474
ITAL	14607	4067	72936	19534
G BRIT	839	433	3554	1793
SPAN	166	50	166	50
FINNL	3	1	3735	1211
OESTER	1984	547	6530	1796
BELGI	7350	3075	16919	7102
SCHWZ	1054	255	2012	508
TUERK	163	55	448	153
SLOWEN	1592	342	6368	1314
USA	6	10	210	94
KANADA			1005	359
AUSF	44451*	14085*	169999*	52929*
EU	36304	11179	127669	39481
FRANKR	13712	4670	44093	14850
NIEDL	4887	1391	16339	4617
ITAL	175	55	4058	1166
G BRIT	612	298	2047	727
DAENM	1221	317	3355	885
GRIECH	994	334	1922	652
PORTUG	989	223	3258	710
SPAN	1354	318	6733	1778
SCHWED	285	90	714	248
FINNL	39	18	241	99
OESTER	6959	2164	29920	9653
BELGI	4845	1288	14834	4038
SCHWZ	3930	1468	22577	7115
LITAU	131	30	443	175
POLEN	649	193	4340	1283
TSCHE	24	8	406	107
SLOWAK	495	141	2427	713
UNGARN	292	70	3072	687
USA	7	4	141	130
ARGENT	224	83	343	128
HONGK	2165	799	7317	2664
4818 20 91				
HANDTUECHER AUS PAPIER IN ROLLEN				
EINF	40052*	10289*	149355*	36770*
EU	35703	9595	134017	33602
FRANKR	7917	2545	24902	6739
NIEDL	2875	560	13279	3239
ITAL	14380	3608	59234	14338
G BRIT	468	116	740	206
SCHWED	838	148	3461	757
FINNL	43	12	2570	797
BELGI	10177	2495	29708	7493
SCHWZ	2255	415	10849	2118
POLEN	592	151	2339	558
SLOWAK	394	67	1525	270
USA	54	41	195	129
AUSF	38997*	9285*	126320*	33280*
EU	35387	8076	111620	28167
FRANKR	3147	581	6940	1321
NIEDL	10693	2371	29291	6392
ITAL	756	149	15289	4838
G BRIT	1028	185	2224	430
DAENM	5731	1572	14003	3726
GRIECH	971	218	2557	587
SPAN	968	227	1979	469
SCHWED	2009	477	3604	854
FINNL	897	206	1879	428
OESTER	7449	1653	26401	6902
BELGI	1683	406	7228	2127
SCHWZ	2498	924	10682	3994
POLEN	431	106	1378	347
TSCHE	320	71	1025	252
4818 20 99				
ANDERE HANDTUECHER AUS PAPIER				
EINF	19718*	4637*	85365*	19033*
EU	13024	3414	53843	14162
FRANKR	1856	585	7009	2282
NIEDL	2862	576	12938	2293
ITAL	6225	1463	15429	3753
G BRIT	715	307	2186	877
SCHWED	1242	457	3408	1175
FINNL	15	4	12301	3657
OESTER	79	17	438	82
SCHWZ	6363	954	29816	4109
POLEN	27	4	188	63
USA	115	202	851	537
AUSF	49616*	8755*	130516*	24497*
PV	24	8	24	8
EU	39672	6921	95278	17935
FRANKR	9226	1706	26402	5386
NIEDL	11133	2030	32898	5847
ITAL	696	135	1758	335
G BRIT	3047	535	3319	596
DAENM	783	150	1611	329
GRIECH	331	56	1176	203
PORTUG	36	8	1338	238
SPAN	441	77	1252	213
SCHWED	7164	907	7165	920
OESTER	6387	1185	16877	3433
BELGI	394	127	1387	416
SCHWZ	1884	463	7467	1822
TUERK	337	74	690	148
POLEN	4790	726	16229	2506
TSCHE	1042	165	4631	757
UNGARN	748	135	2226	382
BRASIL	66	29	279	137
ISRAEL	97	34	909	210
4818 30 00				
TISCHTUECHER SERVIETTEN AUS PAPIER				
EINF	24284*	8893*	82013*	37191*
AUS LG			1	5
EU	20714	7678	73032	33388
FRANKR	4486	1627	6206	2436
NIEDL	146	189	8782	3407
ITAL	433	166	7311	3001
G BRIT	156	134	5221	2107
SCHWED	133	76	5490	7034
FINNL	1753	386	5111	1684
OESTER	13492	5053	34344	13516
NORWEG	55	32	346	210
SCHWZ	282	139	1355	774
POLEN	263	94	764	444
SLOWAK	546	112	1733	368
UNGARN			437	113
SLOWEN	2224	492	3773	859
USA	90	77	229	199
JAPAN	107	263	205	801
AUSF	40014*	25619*	98706*	66579*
EU	34772	20832	73488	46288
FRANKR	3270	1790	11136	6136
NIEDL	8109	4628	20257	12701
ITAL	1280	722	1808	1228
G BRIT	746	496	1281	1124
DAENM	1300	1118	3405	2816
GRIECH	129	99	377	263
SPAN	912	466	1270	739
SCHWED	10812	6064	17069	9426
FINNL	84	117	324	299
OESTER	4099	2578	8607	5632
BELGI	3901	2699	7671	5785
ISLAND	17	21	96	125
NORWEG	464	259	2585	1709
SCHWZ	2908	3038	13443	11375
LETTLD	56	30	231	127
POLEN	598	283	1563	698
TSCHE	28	24	275	149
UNGARN	8	5	909	203
RUSSLD	62	39	282	174
S AFR	24	25	230	181
USA	343	429	2405	2826
KANADA	81	76	309	371
PERU			79	83
BRASIL	51	43	208	195
URUGU	84	47	239	132
ARGENT	104	78	150	102
ISRAEL	12	11	563	330
JAPAN	25	36	283	350
AUSTRL	89	118	192	247
NEUSEE	17	21	98	112
4818 40 11				
HYGIENISCHE BINDEN				
EINF	5594*	4057*	31042*	23890*
EU	2275	1312	16220	11290
FRANKR	21	13	319	146
NIEDL	377	143	1615	1004
ITAL	60	26	1091	1352
G BRIT			214	265
DAENM	579	237	4018	1485
SCHWED	353	188	1517	1275
BELGI	841	679	7363	5711
SCHWZ	1352	1325	5741	5704
TSCHE	971	596	2674	1647
SLOWAK	260	84	547	200
UNGARN	733	736	5680	4923
KANADA	2	2	92	103
AUSF	18096*	16278*	96547*	97418*
EU	11171	8216	70189	67411
FRANKR	3123	2077	19480	19709
NIEDL	1025	800	12178	12162
ITAL	269	99	692	282
G BRIT	3072	3202	12629	13138
IRLAND	63	78	63	78
DAENM	46	31	2271	1895
PORTUG	265	108	265	108
SPAN	365	169	446	245
SCHWED	133	142	3474	3837
FINNL			1820	2152
OESTER	772	854	4927	4893
BELGI	2004	607	11871	8825
ISLAND	67	74	171	176
NORWEG	240	280	1394	1660
SCHWZ	1706	2219	5929	7468
MALTA	91	149	305	365
TUERK	269	244	1328	1381
LITAU	194	202	723	714
POLEN	256	286	1392	1663
TSCHE	212	257	1049	967
UNGARN	721	793	2063	2366
RUMAEN			47	66
RUSSLD	6	8	83	91
KASACH	1	1	123	207
SLOWEN	55	52	223	213
KROAT	80	82	347	348
B HERZ	42	53	125	141
ALGER			857	605
GHANA	4	3	455	448
S AFR	392	473	965	1182
USA	288	179	303	201
KANADA	86	100	99	115
ZYPERN	93	124	382	478
LIBAN	62	77	457	595
ISRAEL	1086	1316	4235	4826
JORDAN			45	59
SAUDIA	211	185	486	500
A EMIR	172	227	483	634
MALAYS			73	82
JAPAN	336	414	802	974
AUSTRL	53	81	479	637
F POLY	40	30	160	120
4818 40 13				
TAMPONS				
EINF	431*	663*	3573*	5936*
EU	186	379	2968	5219
NIEDL			144	209
SCHWED	153	311	320	704
OESTER			1364	2050
BELGI	33	68	1140	2256
TSCHE	244	283	572	662
SLOWEN			29	50
AUSF	49*	95*	462*	684*
EU	37	63	358	549
OESTER	16	53	123	353
BELGI	21	10	159	68
ISRAEL			85	82
4818 40 19				
WAREN ZU HYGIENISCHEN ZWECKEN				
EINF	1466*	541*	4976*	2102*
EU	1405	502	4097	1674
FRANKR			378	151
DAENM	1290	488	3102	1309
BELGI			213	99
SCHWZ			161	83
TSCHE			477	183
USA			94	80
AUSF	1307*	887*	5033*	3555*
EU	1213	768	4652	3114
FRANKR	46	21	339	190
NIEDL	381	309	1779	1445
DAENM	85	83	251	243
BELGI	655	303	1994	911
LUXEMB			109	103
RUSSLD	1	1	81	89
4818 40 91				
KLEINKINDWINDEL NICHT F EINZELVERKAUF				
EINF	16564*	6680*	66046*	27039*
PV	6	9	22	38
EU	14874	5575	58566	22134
FRANKR	6652	1592	27484	7177
NIEDL			1006	450
G BRIT	2286	1489	7726	5118
BELGI	5931	2490	22216	9335
SCHWZ	1564	1051	7126	4709
AUSF	3298*	1680*	13948*	5207*
PV			8	20
EU	1890	1482	6632	4109
FRANKR	1890	1482	6487	4058
POLEN	1011	143	5518	703
SLOWAK	345	47	1181	151
BR JUG			149	52
MAZED			290	116
4818 40 99				
ANDERE WINDELN FUER KLEINKINDER USW				
EINF	42026*	19484*	186843*	85610*

Wichtigste Ursprungs- und Bestimmungs-Laender	APRIL 1999 dt = 100kg	APRIL 1999 1000 DM	JAN./APR. 1999 dt = 100kg	JAN./APR. 1999 1000 DM
EV			69	43
EU	35825	15979	158970	69141
FRANKR	22804	10564	81991	34852
NIEDL	1039	648	3403	2559
ITAL	4925	2077	17453	7489
DAENM	5418	2125	25083	9736
SCHWED	49	101	216	335
FINNL	66	28	339	142
OESTER	1296	350	4320	1193
BELGI	220	70	26139	12797
SCHWZ	1344	828	4326	2780
TSCHE	1310	459	4350	1543
UKRAIN	86	25	269	77
USA	2040	1186	7025	4141
KANADA			68	57
MEXIKO	1191	875	10175	6544
ISRAEL	165	89	418	225
JAPAN		3	574	929
AUSF	70494*	34384*	609280*	288424*
EV			142	128
EU	31013	14479	440823	205109
FRANKR	5474	2612	128536	51145
NIEDL	4425	1994	48983	23448
ITAL	507	179	2836	990
G BRIT	2780	1135	67974	28063
IRLAND	390	179	1959	857
DAENM	1521	637	16179	7381
PORTUG	343	124	1621	629
SPAN	2932	1118	11584	4377
SCHWED	422	150	22231	10491
FINNL	471	205	15445	7407
OESTER	7753	3407	62282	28586
BELGI	3962	2722	61095	31685
ISLAND	579	261	2762	1296
NORWEG	4341	2203	17156	8508
SCHWZ	11392	6130	45090	24800
GIBRAL			257	111
MALTA	221	98	1015	455
TUERK	3	1	221	104
ESTLD	64	35	242	127
LITAU	155	82	815	426
POLEN	2536	1085	7354	3023
TSCHE	1872	831	9657	4153
SLOWAK	61	31	376	165
UNGARN	500	215	1249	530
RUMAEN	181	57	252	83
RUSSLD	409	186	829	391
SLOWEN	3048	1391	9503	4312
KROAT	3977	1788	15179	6908
B HERZ			2814	1233
BR JUG			196	88
MAZED	104	35	384	145
ALGER			345	149
AEGYPT	133	51	255	86
SUDAN	419	320	844	617
ELFBK			425	189
MAURIT	107	50	1089	484
SIMBAB	102	44	342	148
S AFR	907	403	14505	6582
USA	2169	1584	10666	6574
CHILE	78	33	410	242
ZYPERN	674	321	4210	1967
LIBAN	83	39	271	148
ISRAEL	2278	1001	7319	3313
SAUDIA	394	211	1129	620
KUWAIT	26	10	315	178
KATAR	419	186	427	190
A EMIR	93	46	1434	760
OMAN	154	96	282	148
CHINA	72	28	258	95
TAIWAN	59	21	757	242
HONGK	134	56	2006	861
AUSTRL	541	291	1317	708
NEUSEE	315	177	951	540
NEUKAL	230	100	598	267
F POLY	292	127	1291	568
4818 50 00				
BEKLEIDUNG -ZUBEHOER AUS PAPIER USW				
EINF	418*	720*	5424*	7274*
AUS LG		3		5
EU	220	421	1343	2420
ITAL	1	2	125	183
G BRIT	176	383	947	1982
BULGAR	154	206	855	1134
USA	2	9	2928	3149
THAIL			178	367
AUSF	153*	179*	707*	619*
PV	32	10	214	75
EU	15	29	52	110
SCHWZ	11	19	77	144
RUSSLD	16	67	24	77
4818 90 10				
WARE F CHIRURG ZWECK NICHT EINZELVERK				
EINF	11197*	5178*	55964*	27257*
EU	10849	4782	54617	25536
FRANKR	38	38	799	497
NIEDL	10342	4292	21719	13758
ITAL	99	80	318	275
G BRIT	7	7	3624	1676
IRLAND			77	327
PORTUG	114	45	378	150
SCHWED	75	37	26929	7995
FINNL	38	21	370	325
OESTER	113	250	157	341
BELGI	23	12	243	190
NORWEG			309	231
SCHWZ	71	56	71	56
POLEN	48	25	206	154
UNGARN			135	57
USA	109	91	231	493
MEXIKO	16	107	61	467
TAIWAN	19	54	33	92
AUSF	1428*	1727*	19814*	12218*
PV	54	14	96	26
EU	458	728	15580	8580
FRANKR	28	46	279	281
NIEDL	347	480	1393	1105
G BRIT	7	21	7737	3959
SPAN	12	36	29	95
SCHWED	1	3	3667	1470
OESTER	24	67	1286	849
BELGI	12	31	1106	659
SCHWZ	349	355	1426	1319
SLOWAK			101	56
UNGARN	425	443	1536	1124
RUSSLD	5	19	188	268
USA	13	48	53	217
KUWAIT			349	173
4818 90 90				
WAREN AUS PAPIERHALBSTOFF PAPIER USW				
EINF	8096*	2754*	46021*	14149*
AUS LG	15	21	27	45
EU	5084	1549	39623	11081
FRANKR	209	72	7366	1590
NIEDL	316	111	1192	483
ITAL	3135	626	25356	6324
G BRIT	92	48	284	142
DAENM	241	105	1626	772
SCHWED	954	522	2343	1178
FINNL	137	64	1420	426
SCHWZ	1569	393	2303	531
SLOWAK	345	60	401	69
USA	944	599	2469	2012
JAPAN	83	108	133	203
AUSF	32240*	9608*	112864*	35763*
PV	22	14	22	14
EU	25273	7030	90082	27383
FRANKR	10638	2562	23086	5718
NIEDL	3918	1008	17771	4885
ITAL	551	230	852	351
G BRIT	1446	423	12714	4919
IRLAND	78	35	255	111
DAENM	1886	474	9894	2566
SPAN	1912	699	5779	2029
SCHWED	248	38	1915	687
OESTER	787	199	2399	771
BELGI	3610	1267	14945	5155
NORWEG	1048	314	2641	798
SCHWZ	2578	907	13924	4606
POLEN	63	52	205	130
TSCHE	88	78	321	225
UNGARN	236	132	823	464
BRASIL	33	21	85	103
CHINA	1364	586	2151	996
TAIWAN	161	25	387	131
HONGK	460	230	460	230
AUSTRL	670	134	902	170
4819 10 00				
SCHACHTELN USW AUS WELLPAPIER -PAPPE				
EINF	120312*	24734*	401342*	83675*
EV	7	9	10	34
PV			57	16
AUS LG			2	4
EU	88202	17121	298775	58622
FRANKR	8181	1494	33376	6195
NIEDL	18024	3262	49876	9208
ITAL	7257	1387	23812	5139
G BRIT	795	302	2525	1102
DAENM	11545	2110	36021	6610
SPAN	93	37	360	110
SCHWED	1731	497	3931	986
FINNL	961	265	2146	635
OESTER	36428	6783	124398	24970
BELGI	3131	978	22207	3615
NORWEG	139	32	951	223
SCHWZ	26785	6241	81197	19168
POLEN	502	92	1952	397
TSCHE	2762	455	7898	1297
UNGARN	1105	245	5331	1116
SLOWEN	59	29	638	154
USA	102	109	869	566
BRASIL	2	4	1053	297
CHINA	326	95	983	693
JAPAN	50	74	199	284
TAIWAN	48	52	223	159
HONGK	31	67	76	174
AUSF	241360*	46251*	946007*	187439*
PV	681	131	3470	866
EU	186443	32730	725506	134613
FRANKR	42991	7695	187399	35541
NIEDL	79986	13502	286486	50944
ITAL	582	174	3392	1007
G BRIT	4494	1205	24275	6482
IRLAND	2243	891	6408	2484
DAENM	21314	3714	79423	12988
GRIECH	403	74	943	217
PORTUG	547	129	1557	460
SPAN	952	250	5026	1286
SCHWED	2977	467	11233	1970
FINNL	208	65	1057	331
OESTER	20956	2803	53943	10112
BELGI	8637	1738	51148	10613
LUXEMB	143	23	1216	178
NORWEG	255	108	942	353
LIECHT	228	36	1568	245
SCHWZ	17539	4056	79108	17617
MALTA	3	2	1000	333
TUERK	227	96	888	306
ESTLD	173	41	1005	178
LETTLD	109	24	1605	308
LITAU	466	94	1420	333
POLEN	11440	2527	45610	10120
TSCHE	10035	2719	37190	9972
SLOWAK	1074	317	3134	987
UNGARN	5766	1661	21604	4876
RUMAEN	1047	258	3158	743
BULGAR	445	219	1512	515
UKRAIN	299	62	2071	399
W RUSS	217	40	750	135
RUSSLD	582	125	2477	581
KASACH	276	65	1631	405
SLOWEN	867	236	2709	753
KROAT	357	83	1084	255
BR JUG	299	62	552	109
MAROKK	57	18	422	186
TUNES	482	196	2360	727
USA	177	86	809	462
BRASIL			494	113
ISRAEL	100	37	589	260
SRILAN	90	19	347	112
CHINA	69	52	204	123
JAPAN	15	6	360	112
N ERM	281	48	910	201
4819 20 10				
FALTSCHACHTEL USW PAPIER GEW <600G/M2				
EINF	96150*	29139*	342927*	111525*
EV			6	25
PV	86	16	254	73
AUS LG	14	15	713	369
EU	90592	26046	319661	98585
FRANKR	8375	2101	15395	6666
NIEDL	8759	2632	44770	16935
ITAL	19409	4940	48681	13469
G BRIT	4378	665	17833	3989
IRLAND	257	312	709	887
DAENM	224	195	4656	2415
PORTUG	590	197	2698	874
SPAN	2731	598	6173	1388
SCHWED	4860	1660	13039	3733
FINNL	3490	633	3607	657
OESTER	33165	10798	144071	42510
BELGI	4354	1315	17971	5015
NORWEG	488	186	1016	388
SCHWZ	2394	1730	8622	6819
POLEN	113	36	439	182
TSCHE	349	148	2473	1126
UNGARN	1451	410	6643	1352
SLOWEN	38	19	406	221
USA	99	122	486	534
KANADA	5	6	20	80
THAIL	36	56	212	253
CHINA	200	120	1668	1008
JAPAN	48	75	161	204
TAIWAN	47	31	191	157
HONGK	14	19	121	155
AUSF	180662*	83368*	678390*	330452*
EV	4186	1288	10428	3243
PV	1176	437	4171	1740
EU	118889	54734	439011	214543
FRANKR	31862	19837	141098	82953
NIEDL	20304	7840	75298	34226
ITAL	12134	4323	33107	12603
G BRIT	14246	5573	38085	16209
IRLAND	1089	954	4810	3991
DAENM	1255	496	6014	2576
GRIECH	2982	1058	6960	2387
PORTUG	704	194	5586	1935
SPAN	4874	2676	25453	13721
SCHWED	999	626	2909	1761
FINNL	1908	1169	9083	5439
OESTER	12391	4165	49367	20188
BELGI	13946	5769	41034	16480
LUXEMB	195	64	207	74
NORWEG	99	49	1074	543
LIECHT	52	22	297	158
SCHWZ	11400	6309	45018	25509
MALTA	608	183	1480	619
TUERK	1464	562	6413	2343
ESTLD	27	12	209	105
LETTLD	165	52	930	217
LITAU	162	56	888	288
POLEN	5920	4453	28106	17849
TSCHE	16221	4534	43971	13436
SLOWAK	985	398	3037	1168
UNGARN	4627	2759	15757	8479
RUMAEN	2037	722	7583	2831
BULGAR	218	65	1139	332
UKRAIN	1963	867	13201	6034
W RUSS	38	18	899	362
RUSSLD	2606	843	28598	12092
KASACH	926	440	1890	892
SLOWEN	541	283	3279	2352
KROAT	3238	1170	7563	2727
B HERZ	398	195	1140	530
BR JUG	4	2	387	193
MAZED	303	224	915	674
MAROKK	119	19	1429	171
ALGER			35	65

Wichtigste Ursprungs- und Bestimmungs-Laender	APRIL 1999 dt = 100kg	APRIL 1999 1000 DM	JAN./APR. 1999 dt = 100kg	JAN./APR. 1999 1000 DM
TUNES	520	113	1492	455
LIBYEN	117	63	514	216
SUDAN	83	73	98	85
S AFR	53	68	98	104
USA	813	1410	3059	5066
ECUAD			464	161
ZYPERN	623	211	2552	849
ISRAEL	1748	1163	4960	3161
SAUDIA			245	177
KUWAIT	512	318	2969	1916
INDIEN	7	5	519	461
SRILAN	64	22	566	194
THAIL	514	234	1119	517
CHINA	1062	445	2880	1142
JAPAN	93	54	259	174
TAIWAN	231	80	398	139
F POLY	10	5	362	250
4819 20 90				
FALTSCHACHTEL USW PAPIER GEW >600G/M2				
EINF	9181*	2588*	36558*	10348*
AUS LG	3	5	7	13
EU	7339	1564	27920	5797
FRANKR	713	95	1601	358
NIEDL	1361	226	4530	848
ITAL	274	74	2814	685
G BRIT	73	93	193	200
DAENM	2504	498	5796	1065
FINNL			185	120
OESTER	2280	540	12468	2384
SCHWZ	906	672	5012	3221
TSCHE	294	64	1075	229
UNGARN	137	32	498	209
USA	17	56	305	206
CHINA	184	88	646	291
AUSF	36552*	5148*	79226*	15586*
PV	96	15	146	90
EU	31842	5152	62131	11638
FRANKR	5986	975	11160	2214
NIEDL	6368	1158	11856	2353
ITAL	4625	646	10712	1656
G BRIT	678	93	1350	255
GRIECH	1593	313	2613	511
SPAN	306	92	1511	424
SCHWED	994	165	1013	192
OESTER	4099	427	5399	982
BELGI	7061	1198	15815	2777
SCHWZ	1042	259	3507	940
POLEN	2128	273	5160	809
TSCHE	398	128	2630	760
SLOWAK	23	20	169	115
UNGARN	330	72	1463	282
RUSSLD	2	1	153	69
SLOWEN	221	84	1012	389
4819 30 00				
PAPIERSAECKE -BEUTEL BREITE >40CM				
EINF	3290*	992*	16472*	4242*
EU	2103	736	10686	2806
FRANKR	705	268	4626	1002
NIEDL	384	81	778	118
ITAL	852	311	4375	1419
BELGI	62	26	651	92
POLEN	645	126	3300	581
TSCHE	321	44	1386	193
UNGARN	64	48	347	246
USA		1	202	151
CHINA			149	153
AUSF	2555*	800*	7716*	2557*
EU	1656	492	5012	1545
FRANKR	328	84	1164	272
NIEDL	1150	340	2824	909
DAENM	61	17	440	254
SCHWZ	40	93	151	154
POLEN	424	98	707	189
UNGARN	332	75	513	110
TUNES			368	99
4819 40 00				
AND PAPIERSAECKE -BEUTEL -TUETEN USW				
EINF	23602*	11962*	91314*	42184*
EV	10	17	10	17
PV			18	25
AUS LG	77	55	122	102
EU	11909	7093	45650	21775
FRANKR	1284	547	9454	2972
NIEDL	1238	423	5124	1790
ITAL	4529	2374	20247	8798
G BRIT	193	240	1060	684
IRLAND	74	170	293	640
DAENM	54	232	161	392
SPAN	3	9	171	128
SCHWED	290	170	383	234
FINNL	10	11	278	142
OESTER	599	184	1474	671
BELGI	3624	2722	6946	5296
SCHWZ	1884	1448	7732	5153
TUERK	142	141	548	383
POLEN	1422	369	4220	1026
TSCHE	3779	916	14606	3375
SLOWAK	258	57	616	133
UNGARN	2415	772	6572	3903
SLOWEN	414	117	1537	413

Wichtigste Ursprungs- und Bestimmungs-Laender	APRIL 1999 dt = 100kg	APRIL 1999 1000 DM	JAN./APR. 1999 dt = 100kg	JAN./APR. 1999 1000 DM
BR JUG			1318	227
USA	71	179	330	677
ISRAEL			125	52
SAUDIA	176	55	929	300
INDONE	5	3	502	289
CHINA	1054	714	5399	3887
SKOREA	31	37	135	167
HONGK	4	12	894	232
AUSF	51084*	28695*	174894*	97936*
EV			633	187
PV			38	27
EU	38150	21828	125327	69760
FRANKR	14494	7900	35248	18098
NIEDL	7734	4052	33212	16749
ITAL	1547	1178	3129	2612
G BRIT	5287	2932	17096	9425
IRLAND	95	154	752	488
DAENM	609	402	2847	1980
GRIECH	111	113	306	323
PORTUG	56	54	501	398
SPAN	606	670	2899	2401
SCHWED	1835	632	6060	3035
FINNL	87	99	558	565
OESTER	2542	1694	9746	6093
BELGI	2734	1799	12270	7274
LUXEMB	413	149	683	319
ISLAND	38	20	209	109
NORWEG	313	152	1857	1315
SCHWZ	3250	1794	16031	8645
TUERK	273	289	634	851
LETTLD	63	52	248	142
LITAU	26	23	128	221
POLEN	3201	1344	8683	4225
TSCHE	1936	816	4369	2318
SLOWAK	138	55	371	177
UNGARN	172	160	1010	739
RUMAEN	120	56	482	241
BULGAR	136	111	198	142
UKRAIN	48	57	73	78
RUSSLD	546	375	1220	772
SLOWEN	171	110	824	463
SUDAN			384	319
S AFR	143	59	316	145
USA	852	488	6060	2989
KANADA	25	40	104	126
BRASIL	124	68	379	217
ARGENT	153	41	876	279
LIBAN	1	1	115	68
ISRAEL	338	153	525	342
JORDAN	76	113	135	191
KUWAIT	180	73	196	91
OMAN		1	228	214
INDIEN			418	178
MALAYS	181	76	1197	525
SINGAP	8	13	225	191
PHILIP			62	116
JAPAN	15	19	92	157
TAIWAN	40	30	399	133
AUSTRL	13	25	154	252
NEUSEE	14	16	194	230
4819 50 00				
AND VERPACKMITTEL A PAPIER PAPPE USW				
EINF	10334*	5006*	45381*	22442*
PV	48	40	188	148
AUS LG			1	5
EU	6094	2632	27288	12227
FRANKR	3245	1209	11192	4244
NIEDL	1687	848	9209	4412
ITAL	176	102	927	507
G BRIT	55	100	143	341
IRLAND			317	547
DAENM	67	43	722	247
FINNL	20	17	231	325
OESTER	518	180	3331	823
BELGI	23	84	658	553
NORWEG	42	27	239	118
SCHWZ	2081	1301	7916	5278
TSCHE	1236	557	2157	1165
USA	13	22	4247	1319
CHINA	584	311	2359	1663
TAIWAN	16	21	152	126
AUSF	45395*	17193*	109903*	49693*
PV	42	26	404	230
EU	38586	13814	85231	36043
FRANKR	2565	1684	6217	3927
NIEDL	7053	3236	16862	8885
ITAL	960	514	2045	1187
G BRIT	2023	1604	5460	4865
DAENM	236	215	638	593
GRIECH	32	64	466	571
PORTUG	324	178	503	300
SPAN	315	140	800	507
SCHWED	26	28	145	262
FINNL	1	2	160	89
OESTER	913	514	3921	2228
BELGI	24033	5595	47815	12512
NORWEG	85	114	295	438
SCHWZ	1519	952	6923	4798
LETTLD	54	30	835	295
POLEN	2066	744	7689	3045
TSCHE	873	604	2479	1415
SLOWAK	88	54	345	271
UNGARN	235	144	1241	682
RUMAEN	35	23	401	242
RUSSLD	1493	341	2249	603
SLOWEN	37	15	257	123
BR JUG			479	80
S AFR			62	125
USA	52	152	269	572
DOM RP			23	72

Wichtigste Ursprungs- und Bestimmungs-Laender	APRIL 1999 dt = 100kg	APRIL 1999 1000 DM	JAN./APR. 1999 dt = 100kg	JAN./APR. 1999 1000 DM
4819 60 00				
PAPPWAREN F BUERO LADEN USW				
EINF	6348*	3310*	20539*	9757*
EU	4778	2528	12519	6211
FRANKR	88	113	438	252
NIEDL	273	294	584	849
ITAL	432	227	464	265
G BRIT	2	2	241	71
DAENM	952	843	1683	1503
SCHWED	324	147	1263	507
OESTER	1261	520	3719	1538
BELGI	438	146	3109	952
LUXEMB	988	227	988	227
SCHWZ	154	120	282	264
TSCHE	768	294	3984	1496
UNGARN	330	133	1299	548
SLOWEN	114	49	591	256
CHINA	20	20	929	482
AUSF	7949*	5006*	21426*	13522*
PV	53	71	141	120
EU	6646	4123	15803	10069
FRANKR	921	782	3002	1944
NIEDL	2996	1307	5778	2901
ITAL	112	71	213	198
G BRIT	38	86	339	539
IRLAND	114	180	1035	999
DAENM	501	296	578	333
SPAN	188	247	224	302
SCHWED	264	180	313	235
OESTER	301	199	2093	1202
BELGI	1177	719	2092	1260
SCHWZ	432	309	1221	931
TUERK	6	3	225	91
POLEN	162	103	1285	630
TSCHE	173	113	687	434
UNGARN	225	116	1015	473
TUNES	132	70	544	273
USA	12	7	164	195
SRILAN	45	64	75	98
4820 10 10				
REGISTER BUCH F KAUFM BUCHFUEHRG USW				
EINF	309*	221*	1137*	927*
PV	9	6	25	18
AUS LG	2	3	16	18
EU	7	19	70	99
TUNES	86	75	329	339
CHINA	80	51	189	153
AUSF	982*	701*	2235*	1837*
PV	9	4	9	4
EU	907	614	1630	1247
FRANKR	124	55	408	198
NIEDL	164	144	258	266
OESTER	299	206	413	333
BELGI	199	103	293	175
SCHWZ	22	20	260	262
TSCHE	28	22	202	116
4820 10 30				
BRIEFPAPIER- NOTIZBLOCK MERKBUCH USW				
EINF	5958*	3286*	26826*	15619*
PV	2	12	10	41
AUS LG	115	80	529	285
EU	2698	1783	11600	8784
FRANKR	1670	1291	7037	5650
NIEDL	98	95	492	507
ITAL	382	178	1586	1208
G BRIT	130	66	196	142
OESTER	412	140	1519	702
BELGI	2	2	617	510
SCHWZ	430	107	813	296
POLEN	1017	356	3748	1247
TSCHE	2	3	1139	286
SLOWAK	623	120	1434	267
SLOWEN	49	69	57	77
USA	43	102	201	311
ISRAEL	80	74	87	97
VIETN			154	51
INDONE	196	33	867	220
CHINA	538	394	5178	2945
SKOREA	33	28	474	259
TAIWAN	129	142	381	375
AUSF	7403*	3823*	32974*	18482*
PV			5	12
EU	5004	2484	23193	12275
FRANKR	436	237	2879	1929
NIEDL	1946	962	8843	4222
ITAL	262	95	1100	658
G BRIT	107	79	915	642
DAENM	548	178	1683	588
PORTUG	210	87	498	240
SPAN	31	43	753	690
SCHWED	101	62	689	572
FINNL	35	49	301	282
OESTER	965	540	3259	1507
BELGI	285	86	1941	701
LUXEMB	67	56	142	106
NORWEG	59	53	377	320
SCHWZ	1140	533	2938	2131
POLEN	393	174	2918	1184

Wichtigste Ursprungs- und Bestimmungs-Laender	APRIL 1999 dt = 100kg	APRIL 1999 1000 DM	JAN./APR. 1999 dt = 100kg	JAN./APR. 1999 1000 DM
TSCHE	80	84	345	270
UNGARN	56	40	293	180
RUSSLD	37	53	157	133
USA	68	42	514	363
A EMIR	101	73	120	82
SKOREA	22	15	155	129
HONGK	1	1	417	279
4820 10 50				
MERK- NOTIZ- TAGEBUCH M KALENDARIUM				
EINF	4463*	3583*	12714*	14122*
PV			15	12
AUS LG	100	54	800	413
EU	3797	2915	9567	11482
ITAL	3778	2839	8413	6500
G BRIT	16	65	266	1045
DAENM			828	3799
KROAT	9	17	56	99
USA	19	59	62	148
CHINA	486	442	2339	1801
TAIWAN	104	91	182	146
HONGK			98	102
AUSF	122*	109*	1513*	1427*
EU	55	45	658	783
ITAL	4	2	435	560
SCHWZ	61	46	172	221
UKRAIN	3	3	223	79
4820 10 90				
AND WAREN SCHUL- BUEROBEDARF USW				
EINF	1062*	663*	5143*	4035*
AUS LG	10	11	50	70
EU	197	260	1218	1709
FRANKR	30	38	183	211
NIEDL	118	170	303	376
DAENM			195	114
GRIECH			171	709
TUERK	7	18	168	141
TSCHE	575	170	1511	555
TUNES	74	54	271	197
CHINA	20	37	845	711
SKOREA			243	136
TAIWAN	19	31	167	239
AUSF	879*	621*	3162*	2173*
PV			177	32
EU	465	416	1365	1238
FRANKR	46	65	165	199
NIEDL	61	55	293	292
G BRIT	152	107	328	234
OESTER	57	80	185	222
SCHWZ	96	97	469	451
4820 20 00				
HEFTE				
EINF	776*	277*	1533*	595*
EU	356	141	778	349
SPAN	104	63	404	220
OESTER	221	61	242	75
TUERK	207	60	207	60
POLEN	206	63	456	140
AUSF	1586*	422*	3687*	1219*
EU	1229	315	2687	865
ITAL			11	51
DAENM	12	3	701	164
PORTUG	793	166	835	182
OESTER	337	110	905	293
POLEN	282	68	420	115
4820 30 00				
ORDNER SCHNELLHEFTER EINBAENDE USW				
EINF	4192*	2111*	46789*	18628*
EV			5	6
PV	124	56	255	144
AUS LG	1	1	19	17
EU	893	570	31453	11472
FRANKR	55	34	10529	2977
NIEDL	84	38	17225	6238
ITAL	336	204	1111	567
PORTUG	32	12	267	204
OESTER	215	153	1403	629
BELGI	136	72	613	484
LUXEMB			127	160
SCHWZ	993	552	4411	2244
POLEN	141	139	718	631
TSCHE	1173	320	6468	1867
UNGARN	291	69	854	225
TUNES	442	323	1458	1151
USA	49	67	166	317
CHINA	3	7	748	440
HONGK	1	1	125	56
AUSF	14292*	8484*	59063*	30533*
PV	5	4	5	4
EU	8277	5215	36343	18381
FRANKR	880	458	6613	2563
NIEDL	3211	1826	13268	6394
ITAL	181	153	492	423
G BRIT	1259	578	3283	1468
DAENM	110	54	970	399
GRIECH	226	152	867	411
PORTUG	75	42	407	174
SPAN	59	44	710	349
SCHWED	643	464	1437	1109
FINNL	137	320	247	382
OESTER	527	346	2577	1580
BELGI	916	619	5308	2947
LUXEMB	152	158	155	163
ISLAND	41	32	175	138
NORWEG	30	29	199	266
SCHWZ	792	651	3910	2805
MALTA	111	64	140	83
TUERK	307	193	580	390
POLEN	835	368	4240	1724
TSCHE	185	91	1811	791
UNGARN	121	68	1400	685
RUMAEN	205	78	517	202
RUSSLD	392	159	853	358
KASACH	13	8	189	106
SLOWEN	48	38	263	195
USA	96	77	258	204
MEXIKO	1	1	79	53
GUATEM	207	104	286	144
ZYPERN	126	61	225	113
LIBAN	37	20	171	77
SAUDIA	807	402	1978	993
KUWAIT	252	121	788	410
A EMIR	833	396	2010	946
SINGAP	2	1	144	82
TAIWAN	170	100	366	219
4820 40 10				
ENDLOSFORMULARSAETZE				
EINF	1110*	408*	5000*	2004*
EU	194	143	1981	1005
ITAL			949	270
OESTER	182	132	958	677
SCHWZ	123	45	281	152
POLEN	764	192	2514	709
AUSF	3175*	2046*	9576*	5751*
EU	2299	1242	6639	3324
FRANKR	974	565	2158	1321
NIEDL	118	71	980	558
ITAL	338	270	600	516
G BRIT	71	59	139	138
IRLAND	125	63	180	105
DAENM	46	62	58	71
OESTER	536	108	2303	479
NORWEG	58	75	97	122
SCHWZ	480	328	1695	1228
POLEN	284	278	362	384
TSCHE	14	12	152	163
B HERZ			229	171
ISRAEL			200	85
4820 40 90				
AND DURCHSCHREIBESAETZE -HEFTE USW				
EINF	495*	258*	1532*	1412*
EU	10	10	20	23
SCHWZ	94	74	273	795
POLEN	379	151	939	374
USA	9	16	129	126
AUSF	426*	372*	2309*	1700*
EU	110	196	1375	946
NIEDL	9	4	1185	581
OESTER	77	113	152	247
SCHWZ	28	47	143	226
POLEN	283	120	647	380
SAUDIA			118	123
4820 50 00				
ALBEN FUER MUSTER ODER SAMMLUNGEN				
EINF	10472*	5796*	37954*	16970*
AUS LG	94	52	5716	1843
EU	3921	2932	6779	5023
NIEDL	3399	2485	6022	4416
SPAN	54	72	54	74
BELGI	377	286	387	307
SCHWZ	189	219	401	886
UNGARN	14	9	774	311
KANADA	17	48	58	215
SRILAN	1414	411	8293	2575
THAIL	21	24	688	286
VIETN	2720	1380	6189	2590
MALAYS	328	99	487	156
CHINA	1242	406	12163	4104
SKOREA	379	135	1560	459
HONGK	1	1	224	102
AUSF	6238*	4341*	17982*	15863*
PV			131	118
EU	5572	3517	15260	12508
FRANKR	201	221	2616	2991
NIEDL	4229	2551	9053	6101
ITAL	102	79	398	378
G BRIT	87	146	310	443
DAENM	4	7	270	230
PORTUG	49	25	82	117
SPAN	91	63	378	438
FINNL	62	42	161	119
OESTER	470	241	1290	1115
BELGI	78	58	328	366
LUXEMB	176	57	178	59
NORWEG	24	49	111	207
SCHWZ	256	328	1358	1928
POLEN	54	116	72	129
UNGARN	120	64	481	253
USA	54	80	88	157
KANADA	15	50	48	83
AUSTRL	67	56	104	100
4820 90 00				
AND WAREN D PAPIERHANDELS BUCHHUELLEN				
EINF	1539*	936*	6936*	3492*
AUS LG			13	10
EU	718	448	2311	1296
NIEDL	336	230	743	540
ITAL	12	32	454	141
OESTER	125	55	651	259
BELGI	149	75	153	82
SCHWZ	83	67	758	430
POLEN	108	49	407	204
SLOWEN	177	75	394	173
USA	206	60	224	129
VIETN			765	178
MALAYS			720	198
CHINA	159	204	733	575
TAIWAN			131	91
AUSF	983*	855*	3196*	2683*
EU	497	402	1850	1406
FRANKR	152	76	353	211
NIEDL	65	53	205	187
OESTER	158	139	891	598
SCHWZ	159	217	632	687
POLEN	6	3	122	94
A EMIR	225	103	225	103
4821 10 10				
PAPIERETIKETTEN BEDRUCKT SELBSTKLEB				
EINF	1593*	3874*	8044*	17497*
EV			2	17
AUS LG		7	21	70
EU	1201	2650	5968	12089
FRANKR	119	317	420	905
NIEDL	268	434	1234	1792
ITAL	176	150	749	1366
G BRIT	187	692	663	2407
IRLAND	13	54	32	107
DAENM	202	355	832	1431
SPAN	11	44	74	221
SCHWED	11	66	268	471
FINNL	4	106	11	302
OESTER	197	387	1486	2630
BELGI	13	42	179	223
NORWEG	2	20	44	97
SCHWZ	105	325	700	1723
POLEN	51	54	290	270
TSCHE	19	14	53	105
USA	48	372	541	1900
JAPAN	12	165	40	493
TAIWAN	49	136	144	307
AUSF	4357*	11517*	18057*	43479*
PV	91	213	325	538
EU	2290	5697	10652	23945
FRANKR	613	1558	2151	5771
NIEDL	566	1230	2987	5919
ITAL	46	197	195	763
G BRIT	150	509	865	2163
IRLAND	4	9	22	111
DAENM	50	176	311	741
GRIECH	22	73	57	209
PORTUG	68	118	204	398
SPAN	79	319	730	1363
SCHWED	90	247	358	786
FINNL	4	38	136	328
OESTER	384	780	1470	3390
BELGI	209	413	978	1751
LUXEMB	5	30	188	252
NORWEG	23	50	178	372
SCHWZ	288	725	1595	3489
TUERK	14	61	56	263
POLEN	369	712	1036	2227
TSCHE	135	467	607	2113
SLOWAK	14	55	35	137
UNGARN	216	373	520	1215
RUMAEN	19	56	70	282
BULGAR	1	4	156	235
RUSSLD	319	1624	574	2606
KASACH	2	7	95	75
SLOWEN	4	11	46	239
MAROKK	2	7	59	96
AEGYPT			134	136
ELFBK			20	63
S AFR	19	114	49	210
USA	136	486	654	2193
MEXIKO	23	84	46	155
BRASIL	12	35	41	123
ARGENT	181	268	220	321
IRAN	42	66	42	66
ISRAEL	1	8	91	224
SAUDIA	10	37	54	147
KUWAIT		1	19	57
A EMIR	4	17	110	205
SRILAN	8	13	70	88
THAIL	67	73	181	200

Wichtigste Ursprungs- und Bestimmungs-Laender	APRIL 1999 dt = 100kg	APRIL 1999 1000 DM	JAN./APR. 1999 dt = 100kg	JAN./APR. 1999 1000 DM
MALAYS	19	53	25	93
PHILIP			34	84
JAPAN	2	9	19	108
HONGK	5	12	33	117
4821 10 90				
AND PAPIERETIKETTEN BEDRUCKT				
EINF	4969*	4020*	20872*	18132*
AUS LG			1	3
EU	3786	3183	17593	15482
FRANKR	45	94	573	694
NIEDL	645	750	2880	2882
ITAL	6	36	388	766
G BRIT	2214	1198	8164	8040
DAENM	249	383	1081	923
SCHWED	1	16	3	78
OESTER	357	319	2161	1846
BELGI	226	316	2231	3095
SCHWZ	138	203	639	801
TSCHE	953	371	1935	799
USA	15	53	60	207
SRILAN	33	60	33	60
CHINA	7	21	35	134
HONGK	19	69	355	320
AUSF	7923*	12063*	35490*	48604*
PV	173	429	662	1308
EU	3843	4732	17089	17207
FRANKR	1848	1807	4662	4779
NIEDL	560	808	5057	3341
ITAL	132	240	416	671
G BRIT	367	570	1238	2060
DAENM	44	121	2407	1486
GRIECH	81	114	261	534
PORTUG	53	139	240	660
SPAN	69	106	184	325
OESTER	624	632	2150	2385
BELGI	54	166	410	780
NORWEG	1	15	30	104
SCHWZ	564	642	1457	1801
TUERK	117	352	511	1020
LETTLD	72	45	300	169
LITAU	28	79	117	287
POLEN	456	1011	2283	5630
TSCHE	383	662	2075	3537
SLOWAK	48	175	108	384
UNGARN	120	263	456	968
RUMAEN	492	699	981	1630
BULGAR	40	118	125	324
UKRAIN	12	47	82	296
RUSSLD	928	1162	5856	7425
GEORG		1	86	110
KASACH	77	311	499	1004
SLOWEN	35	85	345	346
KROAT	20	127	82	307
MAZED	18	47	57	176
MAROKK	36	76	184	330
TUNES	101	285	461	979
AEGYPT	2	7	187	110
GAMBIA	22	73	38	119
GUINEA	33	66	114	263
TOGO	56	59	187	237
KAMERU	44	95	57	213
ANGOLA	20	14	183	143
USA	13	61	50	205
PERU	4	9	253	461
BRASIL		50	10	95
URUGU			44	81
ARGENT			15	85
SAUDIA	9	35	33	137
INDIEN	4	12	67	129
CHINA	31	53	50	96
HONGK	88	168	264	554
4821 90 10				
ANDERE PAPIERETIKETTEN SELBSTKLEBEND				
EINF	1203*	2377*	4166*	6982*
EU	1038	2080	3236	5375
FRANKR	3	9	188	466
NIEDL	515	710	1072	1366
ITAL	225	112	806	530
G BRIT	13	62	169	380
DAENM	20	46	156	274
SPAN		4	322	853
FINNL	5	4	122	136
OESTER	116	36	228	194
BELGI	141	1093	167	1140
SCHWZ	22	32	162	160
POLEN	100	71	241	166
TSCHE	2	12	59	166
UNGARN			25	120
USA	26	111	374	775
AUSF	5755*	9082*	24486*	37209*
PV			25	129
EU	3743	6170	17100	25216
FRANKR	1000	1440	4774	6070
NIEDL	686	1183	3137	4927
ITAL	176	328	841	1320
G BRIT	63	216	496	1009
DAENM	189	267	826	1172
GRIECH	161	235	782	961
PORTUG	149	262	469	758
SPAN	45	166	290	565
SCHWED	197	375	660	1266
FINNL	43	92	314	452
OESTER	676	992	2863	4069
BELGI	347	581	1400	2213
LUXEMB	9	30	236	322
NORWEG	94	143	374	617
SCHWZ	873	1191	2985	4108
TUERK	7	46	79	326
POLEN	294	462	1050	1512
TSCHE	54	80	283	460
SLOWAK	30	43	93	162
UNGARN	102	125	333	542
RUMAEN	29	31	82	163
SLOWEN	44	63	229	340
KROAT	80	64	166	184
BR JUG			56	84
TUNES	23	51	67	140
AEGYPT			14	491
S AFR	33	61	85	207
MEXIKO	5	9	19	124
ZYPERN			52	75
JORDAN	5	7	16	57
SAUDIA	6	21	42	89
A EMIR	8	14	66	129
SINGAP	7	26	75	125
JAPAN			9	190
HONGK	110	175	380	494
4821 90 90				
AND PAPIERETIKETTEN ALLER ART				
EINF	192*	537*	776*	1654*
EU	72	265	301	853
FRANKR	4	143	5	235
ITAL	32	36	144	200
BELGI	11	29	73	244
SCHWZ	88	228	297	543
AUSF	104*	312*	807*	1691*
PV	2	25	5	51
EU	35	84	336	631
FRANKR	2	26	65	190
GRIECH	2	3	49	56
SCHWZ	9	22	90	177
POLEN	17	48	56	159
TSCHE	5	12	60	135
4822 10 00				
ROLLE SPULE SPINDEL USW F SPINNSTGARN				
EINF	2786*	587*	11102*	2626*
EU	2460	508	9006	2065
FRANKR	916	117	2649	459
NIEDL	784	224	2989	843
ITAL	478	105	1404	295
GRIECH	21	5	176	59
OESTER	115	39	1202	321
SCHWZ	264	49	1708	378
TSCHE	62	30	388	183
AUSF	13025*	2793*	37869*	8729*
EU	5592	1128	13394	3205
FRANKR	1080	257	4472	1010
NIEDL	580	135	1268	303
ITAL	398	88	936	212
FINNL	91	68	91	70
OESTER	2324	300	3322	777
BELGI	1005	250	2397	573
LUXEMB			128	77
SCHWZ	378	92	1975	462
TUERK	3368	718	10459	2129
LETTLD	719	125	2162	410
POLEN	749	185	2910	691
TSCHE	428	107	1638	397
SLOWAK	517	93	1656	302
ISRAEL	721	205	1707	484
CHINA			233	65
SKOREA	104	42	290	250
4822 90 00				
AND PAPIERROLLE- SPULE -SPINDEL USW				
EINF	8000*	1280*	28507*	5096*
PV			2	9
EU	7545	1217	26025	4714
FRANKR	550	83	1880	421
NIEDL	2522	299	7967	1459
ITAL	17	20	688	204
SCHWED	1931	465	2876	886
OESTER	774	182	4056	812
BELGI	859	95	6917	757
LUXEMB	892	72	1617	167
SCHWZ	333	39	1541	187
AUSF	25465*	5215*	108236*	21281*
EU	21731	4148	89372	16815
FRANKR	4014	733	17517	3061
NIEDL	5662	787	22884	3195
ITAL	505	276	1824	1133
G BRIT	2284	597	8094	2152
DAENM	1595	294	7420	1082
SPAN	84	32	735	199
OESTER	1426	263	8137	1571
BELGI	4950	836	20673	3932
LUXEMB	1169	304	1801	374
SCHWZ	1188	248	6545	1231
TUERK	44	28	486	155
POLEN	1309	230	5294	921
TSCHE	159	53	958	279
SLOWAK	23	13	550	246
UNGARN	237	54	613	141
RUSSLD	30	9	306	145
NIGERI	43	129	43	129
S AFR	17	64	174	78
KANADA			377	105
ISRAEL	197	25	1197	208
JEMEN			79	53
CHINA	135	121	246	221
4823 11 11				
PAPIERSTREIF 1S-SELBSTKL KAUTSCH<10CM				
EINF	5492*	4095*	25882*	18720*
AUS LG	39	53	44	56
EU	3823	2729	18497	12539
FRANKR	73	94	395	342
NIEDL	374	295	1262	794
ITAL	2151	1298	10402	6008
G BRIT	1089	903	5274	4174
IRLAND			279	213
OESTER	85	51	360	201
BELGI	51	88	377	736
SCHWZ	11	21	95	104
TSCHE	99	75	598	418
USA	1183	914	5546	4216
KANADA	47	47	97	114
MEXIKO	136	72	1361	683
SKOREA	84	54	334	223
JAPAN	91	162	234	271
AUSF	9237*	7804*	34577*	29026*
PV	6	4	6	4
EU	6564	5259	24984	20159
FRANKR	996	958	3956	3683
NIEDL	781	657	3189	2474
ITAL	1909	1268	5780	4149
G BRIT	270	283	829	958
DAENM	392	363	1444	1347
GRIECH	24	21	183	154
PORTUG	368	235	1188	801
SPAN	573	465	2997	2197
SCHWED	23	28	103	124
FINNL	73	72	269	261
OESTER	534	422	2207	1824
BELGI	616	482	2792	2135
SCHWZ	503	384	1764	1357
TUERK	97	73	665	389
POLEN	311	214	837	660
TSCHE	239	197	737	596
UNGARN	167	165	730	720
RUSSLD	318	241	1163	865
B HERZ	107	69	127	83
AEGYPT	3	5	13	57
USA	402	568	1344	1876
ISRAEL	12	13	298	149
JAPAN	63	55	683	493
HONGK	98	131	182	271
4823 11 19				
PAPIERSTREF 2S-SELBSTKL KAUTSCH<10CM				
EINF	81*	149*	420*	675*
EU	73	139	332	541
BELGI	68	103	281	446
AUSF	370*	1047*	1014*	2454*
EU	178	492	409	1142
FRANKR	27	72	73	157
NIEDL	25	55	69	195
G BRIT	13	51	25	97
OESTER	31	97	70	210
BELGI	60	156	77	231
LITAU			124	54
POLEN	75	102	169	231
TSCHE	2	2	40	94
USA	7	42	25	157
INDONE	87	306	117	423
4823 11 90				
AND PAPIER GUMMIERT USW SELBSTKLEBEND				
EINF	2962*	2078*	18482*	8327*
AUS LG	2	7	4	15
EU	2566	1669	16108	6494
FRANKR	1359	776	11206	2499
NIEDL	120	173	463	615
ITAL	283	278	2013	2008
G BRIT	399	274	1014	775
SPAN	313	86	1058	309
OESTER	52	44	267	217
SCHWZ	142	172	622	438
UNGARN	60	27	621	207
USA	143	167	995	954
JAPAN		1	37	158
AUSF	1749*	2549*	6592*	9143*
EU	1372	1993	5469	7342
FRANKR	40	74	560	767
NIEDL	53	114	330	459
ITAL	793	997	2267	2936
G BRIT	4	11	343	441
DAENM	87	129	217	286
SPAN	60	55	144	132
SCHWED	43	95	535	611
OESTER	32	72	112	195
BELGI	243	414	863	1371
SCHWZ	68	124	299	511
TUERK	93	104	152	160
USA	53	69	149	282
TAIWAN	6	88	10	150

Wichtigste Ursprungs- und Bestimmungs-Laender	APRIL 1999		JAN./APR. 1999	
	dt = 100kg	1000 DM	dt = 100kg	1000 DM
4823 19 00				
AND. PAPIER GUMMIERT NICHT SELBSTKLEB				
EINF	1070*	746*	2820*	2258*
AUS LG				1
EU	907	536	2285	1488
FRANKR	1	2	70	138
NIEDL	443	159	1233	440
SCHWED	324	222	388	245
OESTER			104	105
BELGI	97	118	334	447
SCHWZ	58	106	171	299
USA	42	72	131	335
AUSF	2436*	1767*	15174*	8974*
PV			19	12
EU	1035	753	7599	4047
FRANKR	174	107	1657	854
NIEDL	153	123	1051	651
ITAL	205	131	679	422
G BRIT	58	33	1264	474
DAENM	47	26	520	249
OESTER	49	92	861	503
BELGI	138	89	813	392
NORWEG	10	12	74	112
SCHWZ	220	152	1021	734
POLEN	133	125	608	376
TSCHE	160	115	1500	890
UNGARN	252	107	1859	822
USA	102	69	404	289
ISRAEL	58	43	525	334
JAPAN	1	44	230	248
HONGK			139	80
4823 20 00				
FILTERPAPIER -PAPPE ZUGESCHNITTEN				
EINF	6806*	3310*	26597*	13451*
AUS LG				7
EU	3021	1804	11442	7054
FRANKR	610	350	988	682
NIEDL	1279	467	5432	1551
G BRIT	978	886	3996	4175
DAENM	148	81	775	426
SCHWZ	3672	1340	14314	5172
USA	59	83	698	961
AUSF	9746*	6704*	38333*	25754*
EU	7012	4668	29003	18074
FRANKR	1440	1233	5814	4280
NIEDL	1121	806	4096	2770
ITAL	405	261	1805	1158
G BRIT	519	347	1659	1126
DAENM	54	72	311	338
PORTUG	73	102	100	175
SPAN	175	115	1047	684
SCHWED	1336	629	6233	2820
FINNL	11	46	149	275
OESTER	1814	908	7492	3827
BELGI	34	99	101	330
LUXEMB	28	31	171	183
NORWEG	202	87	690	708
SCHWZ	266	208	1170	924
POLEN	395	282	1736	1365
TSCHE	54	46	329	232
UNGARN	105	76	262	228
RUMAEN	10	11	41	95
RUSSLD	497	228	539	265
S AFR	228	292	266	376
USA	79	46	203	202
INDIEN	25	70	42	100
JAPAN	504	314	2375	1522
AUSTRL	15	34	106	148
4823 40 00				
DIAGRAMMPAPIER F REGISTRIERGERAET USW				
EINF	305*	691*	1157*	2214*
AUS LG	19	24	134	118
EU	10	60	78	241
SCHWZ	178	248	692	955
USA	107	357	356	942
AUSF	734*	1520*	3506*	6749*
EV	2	3	2	3
EU	427	895	2158	3908
FRANKR	188	367	630	1032
NIEDL	34	69	342	643
ITAL	8	31	99	245
G BRIT	80	141	248	447
DAENM	4	12	64	126
PORTUG	2	8	44	115
SPAN	11	42	50	152
SCHWED	9	26	184	285
OESTER	35	86	241	401
BELGI	54	104	198	351
SCHWZ	109	134	249	438
POLEN	21	55	80	166
TSCHE	22	38	87	141
BR JUG	1	2	15	72
USA	56	97	230	356
BRASIL	1	12	252	483
ISRAEL	7	27	58	143
4823 51 10				
ENDLOSFORMULARE BEDRUCKT USW				
EINF	604*	157*	2601*	988*
PV	172	21	260	32
EU	393	112	2151	621
FRANKR			535	175
NIEDL	168	38	1129	241
OESTER	176	51	288	123
SCHWZ	4	4	103	284
AUSF	2587*	748*	10462*	3390*
EU	1308	497	5537	2135
FRANKR	343	100	1135	418
NIEDL	36	18	1350	495
OESTER	742	236	2221	603
BELGI	164	123	529	474
SCHWZ	662	160	3426	833
SLOWEN	101	26	403	101
4823 51 90				
AND PAPIER BEDRUCKT PRESS-PRAEGMUSTER				
EINF	3444*	1168*	12818*	4292*
AUS LG	26	120	137	625
EU	3284	873	12369	3216
FRANKR		1	1542	320
NIEDL	261	74	507	160
SCHWED	2984	757	10199	2572
USA	41	137	154	600
SINGAP			22	92
JAPAN	51	93	68	127
AUSF	2560*	1548*	8509*	5468*
EU	1969	1158	5793	3674
FRANKR	258	235	906	723
NIEDL	853	334	2584	1098
G BRIT	2	18	175	100
OESTER	472	230	780	465
BELGI	367	288	1233	1106
NORWEG	46	57	125	180
SCHWZ	86	58	451	332
UNGARN	352	183	1403	938
4823 59 10				
BUEROMASCHINPAPIER IN STREIFEN/ROLLEN				
EINF	4079*	2894*	11604*	6662*
AUS LG	5	12	11	28
EU	1330	582	4577	1694
FRANKR	274	87	843	279
NIEDL	115	52	587	200
G BRIT	31	199	286	452
OESTER	678	173	2131	515
SCHWZ	384	71	3084	468
POLEN	896	101	1198	149
USA	622	793	1501	1806
SKOREA	34	154	34	154
JAPAN	584	1140	965	2335
AUSF	3082*	1682*	16092*	7336*
EV			3	3
EU	2115	1259	10293	5191
FRANKR	431	369	2431	1361
NIEDL	233	123	1872	730
ITAL	326	151	637	405
G BRIT	132	171	1007	823
DAENM	86	51	401	178
SPAN	85	86	332	350
OESTER	579	171	1915	642
BELGI	190	85	1449	475
SCHWZ	420	217	2384	1040
SLOWAK	219	32	2351	357
UNGARN	62	49	278	211
4823 59 90				
PAPIER PAPPE Z BEDRUCKEN USW ZUGESCHN				
EINF	307770*	51822*	1087553*	191053*
PV			231	12
AUS LG	5492	1042	7048	4723
EU	254933	40287	889262	144862
FRANKR	37192	5658	154071	24784
NIEDL	21199	3058	60564	9238
ITAL	263	141	1212	513
G BRIT	10480	1771	83830	12906
DAENM	139	88	2280	386
GRIECH			13642	2260
PORTUG	10315	1574	37409	5538
SPAN	116	51	116	51
SCHWED	85444	13516	211900	34074
FINNL	15945	2097	111774	16792
OESTER	45944	9116	153363	30796
BELGI	27863	3201	59044	7494
SCHWZ	3772	625	19470	3301
TUERK	198	24	1289	193
POLEN	36346	4528	139197	17777
TSCHE	823	93	1814	224
SLOWEN	1483	173	5080	512
USA	1889	2354	7417	8396
BRASIL	1609	183	6166	720
THAIL	5017	456	5018	459
INDONE			7578	1472
JAPAN	1690	3071	4890	12942
AUSF	239309*	35111*	603273*	96408*
EV	11	11	84	77
PV	81	103	201	189
EU	213914	30288	492505	76457
FRANKR	43497	6102	102462	15489
NIEDL	54609	8103	131594	20986
ITAL	48533	5612	97533	12218
G BRIT	25222	3686	51567	8353
IRLAND	5773	787	10297	1607
DAENM	2795	518	6845	1319
GRIECH	2077	354	5026	939
PORTUG	290	93	704	295
SPAN	7986	1078	16788	2810
SCHWED	101	82	378	350
FINNL	163	54	615	217
OESTER	3773	728	15588	3094
BELGI	18484	3009	51361	8548
LUXEMB	611	82	1747	232
SCHWZ	8395	1561	35506	5959
TUERK	866	124	2376	351
POLEN	497	371	3104	932
TSCHE	4108	609	17783	2698
SLOWAK	420	72	2428	519
UNGARN	1039	142	15742	2125
RUMAEN	2155	271	2519	367
BULGAR	1205	189	5801	891
USBEK	255	51	510	101
SLOWEN	3819	463	8464	1117
BR JUG			1737	298
AETHIO	74	10	1704	280
TANSAN			674	111
USA	169	157	1039	1406
MEXIKO	84	298	119	404
ISRAEL	188	28	1650	235
BAHRAI			494	77
A EMIR	862	111	3521	523
SINGAP	9	2	153	70
SKOREA			102	93
JAPAN	115	29	369	163
4823 60 10				
TABLETT SCHUESSEL TELLER A PAPIER USW				
EINF	3428*	858*	14396*	5171*
EU	1320	333	7629	3041
FRANKR	856	240	856	241
SCHWED			1702	1443
FINNL	57	21	2082	397
OESTER	397	67	2845	883
NORWEG	1469	349	3602	843
TUERK	5	12	118	144
TSCHE	615	140	2383	562
USA	10	12	639	555
AUSF	4660*	1942*	20254*	7462*
EU	2677	972	14613	5170
FRANKR	136	57	1772	736
NIEDL	597	224	1497	536
ITAL	264	96	1756	678
G BRIT	386	107	2128	587
DAENM	52	23	1566	505
SPAN	230	84	562	244
OESTER	930	317	4966	1656
NORWEG	323	105	541	179
SCHWZ	1096	688	3697	1650
TSCHE	182	32	603	152
4823 60 90				
TASSE BECHER USW AUS PAPIER PAPPE				
EINF	2662*	2189*	48327*	19275*
EU	2255	1981	46968	18492
FRANKR	637	320	2117	1091
NIEDL	146	157	2738	1933
ITAL	1112	1096	11870	7852
G BRIT	244	213	749	568
DAENM	3	3	78	102
SCHWED	1	3	14637	2517
FINNL			13861	3775
OESTER	112	188	699	490
BELGI		1	219	164
TUERK	24	26	150	136
USA	112	91	720	418
AUSF	3543*	3300*	7518*	6685*
EU	2968	2789	4845	4591
FRANKR	21	25	85	106
NIEDL	124	186	556	569
G BRIT	347	308	487	408
SPAN	86	69	116	87
OESTER	2235	2021	3302	2963
BELGI	61	99	112	171
SCHWZ	290	252	1316	1066
TUERK	32	27	108	100
POLEN	61	96	208	226
USA		1	66	56
SAUDIA	1	2	95	66
4823 70 10				
HOECKERPAPPE KLEINVERPACKUNG F EIER				
EINF	26006*	6938*	71542*	16925*
EU	19012	5696	49633	12880
NIEDL	2145	339	9638	1775
ITAL	45	24	317	166
G BRIT			1111	131
DAENM	16586	5237	34544	10417

Wichtigste Ursprungs- und Bestimmungs-Laender	APRIL 1999 dt = 100kg	APRIL 1999 1000 DM	JAN./APR. 1999 dt = 100kg	JAN./APR. 1999 1000 DM
OESTER	174	84	333	166
BELGI			1368	185
UNGARN	2790	305	6830	743
KROAT	4132	907	14939	3255
AUSF	3579*	1166*	32648*	11106*
EU	3351	1131	30042	10604
FRANKR	43	31	2943	664
NIEDL	1728	614	16858	6671
ITAL	581	166	2604	767
G BRIT			2296	639
DAENM			954	305
SCHWED			238	101
OESTER	969	286	3452	1089
BELGI	30	34	675	358
SCHWZ			252	111
POLEN	72	10	1913	301
4823 70 90				
FORMGEPRESST WARE AUS PAPIERHALBSTOFF				
EINF	6560*	2716*	20776*	9217*
AUS LG			14	26
EU	4071	1542	10448	4107
NIEDL	943	422	4915	1526
ITAL	25	25	227	419
G BRIT	46	29	118	178
IRLAND	140	55	801	385
DAENM	2248	761	2653	1008
SCHWED	117	144	250	301
NORWEG	2030	818	7616	2898
POLEN	36	124	79	213
TSCHE	304	59	1257	308
INDIEN			18	72
THAIL	18	43	233	263
PHILIP	61	83	546	807
CHINA	13	7	235	345
AUSF	2135*	1339*	12902*	6791*
EU	1590	493	11541	4766
FRANKR	58	40	594	422
NIEDL	545	83	2212	839
ITAL	20	11	413	378
G BRIT	119	73	1433	480
DAENM			1505	790
PORTUG	22	6	121	122
SPAN		1	140	125
SCHWED	110	144	2315	795
OESTER	340	81	1006	344
BELGI	342	48	1624	296
TUERK	67	53	223	94
POLEN	61	85	99	150
TANSAN	44	60	80	105
USA	27	51	228	232
KANADA	107	194	283	594
SAUDIA	61	68	61	68
SKOREA	8	136	32	284
AUSTRL	79	64	126	106
4823 90 10				
PAPIERDICHTUNG F ZIVILE LUFTFAHRZEUGE				
EINF	*	*	*	*
AUSF	*	*	*	*
4823 90 15				
LOCHKARTEN NICHT GELOCHT USW				
EINF	55*	26*	350*	186*
EU	53	19	226	125
OESTER			105	81
AUSF	217*	111*	692*	459*
EU	204	91	455	259
FRANKR			73	69
4823 90 20				
PAPIER USW GELOCHT F JACQUARDVORRICHT				
EINF	*	2*	2*	15*
EU		2		12
AUSF	700*	615*	1957*	2075*
EU	60	87	576	658
NIEDL	1	10	10	77
ITAL	46	42	173	167
SPAN	3	3	121	124
BELGI		1	152	108
AEGYPT	128	91	240	196
USA	285	266	570	591
MEXIKO			46	51
JAPAN			71	97
4823 90 30				
PAPIERFAECHER -GESTELL -GRIFF USW				
	KG		KG	
EINF	14295*	37*	67146*	170*
AUS LG	810	3	1662	6
EU	13404	32	64759	155
NIEDL	13404	32	61937	149
AUSF	8349*	73*	48055*	425*
PV			746	4
EU	6899	58	42541	371
FRANKR	74	1	20477	202
4823 90 50				
AND PAPIER F BESTIMMT ZWECK ZUGESCHN				
	DT		DT	
EINF	8177*	2587*	32599*	9020*
EV	10	46	26	132
PV			2	5
AUS LG	20	20	57	66
EU	7185	2038	29012	6484
FRANKR	60	34	1769	432
NIEDL	1325	289	7043	1023
ITAL			559	222
G BRIT	595	514	853	719
DAENM	555	204	2215	420
SCHWED	318	48	1097	175
FINNL	2514	239	8318	832
OESTER	1188	572	3858	2138
BELGI	629	166	3179	481
POLEN	232	64	565	165
TSCHE	90	40	791	283
USA	34	136	346	617
KANADA	147	57	425	204
ISRAEL	4	29	130	87
CHINA	51	22	320	224
JAPAN	14	61	304	499
HONGK	101	63	107	76
AUSF	147156*	28401*	347950*	103963*
EV	5	8	12	29
PV	671	474	2179	1447
EU	126842	16025	274492	59029
FRANKR	4227	1616	12756	7605
NIEDL	47725	5513	98985	19516
ITAL	1913	850	7223	4034
G BRIT	20900	2262	45042	8189
IRLAND	114	78	524	347
DAENM	1811	107	5003	784
GRIECH	112	144	637	378
PORTUG	45	30	389	256
SPAN	554	445	1966	1622
SCHWED	228	200	1167	1273
FINNL	91	122	414	419
OESTER	32087	2133	62315	5233
BELGI	17035	2525	38027	9351
NORWEG	42	52	562	430
SCHWZ	3134	1788	11551	5671
ANDORR	129	73	484	301
TUERK	5501	2876	13860	7544
POLEN	2781	1760	12422	7386
TSCHE	1216	797	5235	2725
SLOWAK	187	166	516	383
UNGARN	707	456	3162	2018
RUMAEN	226	178	3512	2261
UKRAIN	32	12	116	80
RUSSLD	219	129	677	418
ARMEN	190	141	254	187
KASACH	1234	621	2103	1160
SLOWEN	88	49	464	346
KROAT	348	255	430	322
BR JUG			317	225
MAZED	86	52	538	268
TUNES	83	59	856	499
AEGYPT	99	69	99	75
TANSAN			221	170
S AFR	49	36	846	330
USA	64	241	984	1834
KANADA	209	183	626	547
MEXIKO	92	88	276	261
TRINID			176	79
PERU	2	4	61	64
BRASIL	118	124	344	339
ARGENT	21	29	156	171
JORDAN	224	130	892	512
SAUDIA	174	59	465	245
A EMIR	566	292	2231	1359
OMAN			50	57
INDIEN	150	202	775	905
SRILAN	340	361	1520	1506
THAIL	313	134	1162	433
INDONE	5	3	160	158
MALAYS	13	24	264	153
SINGAP	4	2	282	293
CHINA	12	10	77	99
SKOREA	173	98	422	258
JAPAN	5	53	90	168
HONGK	160	140	505	457
AUSTRL	284	290	1092	1146
4823 90 90				
AND WAREN AUS PAPIERHALBSTOFF PAPIER				
EINF	13969*	6590*	84705*	29565*
EV	1	5	5	30
PV	6	3	94	106
AUS LG	19	35	216	168
EU	7864	3115	58208	15663
FRANKR	195	363	4085	1457
NIEDL	5053	1248	26778	5981
ITAL	829	666	4057	2500
G BRIT	32	24	571	520
IRLAND	139	76	156	104
DAENM	18	44	3867	380
SPAN	47	55	306	199
SCHWED	12	57	357	278
FINNL	18	6	4280	783
OESTER	1071	448	9994	2725
BELGI	450	128	3721	723
SCHWZ	3188	896	10685	3985
POLEN	741	176	6319	1067
TSCHE	372	77	1692	482
RUMAEN		74	35	79
USA	1041	1497	3448	3733
THAIL	19	65	91	203
PHILIP	55	145	669	1488
CHINA	252	231	1740	1590
JAPAN	37	145	86	321
TAIWAN	54	51	295	387
AUSF	45787*	17420*	144190*	61559*
EV				2
PV	116	89	592	422
EU	33991	11191	107107	38921
FRANKR	6357	1971	21072	8232
NIEDL	9476	2339	30647	7704
ITAL	2735	1038	10611	3833
G BRIT	2306	764	10878	3974
IRLAND	1218	387	4499	1481
DAENM	399	218	1253	681
GRIECH	164	60	398	385
PORTUG	169	91	1341	381
SPAN	2321	1018	5750	2489
SCHWED	816	623	1855	1133
FINNL	1567	640	3924	2111
OESTER	1829	908	5109	3069
BELGI	4633	1133	9751	3418
NORWEG	258	106	1007	448
SCHWZ	4040	1465	10965	5870
TUERK	71	101	346	320
POLEN	516	350	2381	1546
TSCHE	675	426	2630	1558
UNGARN	163	111	1182	1001
RUMAEN	61	45	388	214
RUSSLD	33	24	924	526
SLOWEN	212	136	637	326
KROAT	70	44	195	155
MAROKK	63	34	355	142
TUNES	63	47	302	225
S AFR	186	207	567	505
USA	3280	1450	6792	3868
KANADA	177	165	213	300
MEXIKO	9	110	66	261
BRASIL	101	67	408	259
ARGENT	14	58	457	347
SYRIEN	161	55	191	87
ISRAEL	37	59	246	192
SAUDIA	63	36	123	134
A EMIR	106	75	109	83
INDIEN	171	160	583	451
SINGAP	172	67	481	214
CHINA			1026	239
JAPAN	152	192	796	941
TAIWAN	235	88	380	203
HONGK	130	139	454	454
AUSTRL	8	18	133	140

KAPITEL 49

BUECHER, ZEITUNGEN, BILDDRUCKE UND ANDERE ERZEUGNISSE DES GRAPHISCHEN GEWERBES; HAND- ODER MASCHINENGESCHRIEBENE SCHRIFTSTUECKE UND PLAENE

Wichtigste Ursprungs- und Bestimmungs-Laender	APRIL 1999 dt = 100kg	APRIL 1999 1000 DM	JAN./APR. 1999 dt = 100kg	JAN./APR. 1999 1000 DM
4901 10 00				
BUCH BROSCHUERE IN LOSEN BOGEN BLAETT				
EINF	2248*	14769*	13830*	72935*
AUS LG	6	7	63	46
EU	1364	12369	9581	64633
FRANKR	292	476	2496	2535
NIEDL	232	505	655	1537
ITAL	13	424	962	2656
G BRIT	33	180	737	2217
IRLAND	316	9922	949	51624
DAENM	26	58	151	344
SPAN	1	3	231	296
SCHWED	4	9	882	135
OESTER	297	710	2028	2895
BELGI	150	99	468	332
SCHWZ	229	365	338	500
TSCHE	121	61	814	337
SLOWAK			141	98
RUSSLD			273	103
SLOWEN			184	132
USA	258	1315	1293	5063
INDONE			116	66
JAPAN	129	377	240	855
TAIWAN	9	120	78	513
AUSF	9527*	18230*	46986*	73367*
PV	15	10	855	262
EU	4443	10601	25357	46646
FRANKR	1779	1833	8991	9087
NIEDL	1028	1706	4465	7615
ITAL	419	924	827	2987
G BRIT	183	1196	5169	7038
IRLAND	14	86	90	528
DAENM	75	392	374	2059
GRIECH	10	249	79	571
PORTUG	26	230	533	1065
SPAN	142	592	958	2751
SCHWED	242	833	766	3305

Wichtigste Ursprungs- und Bestimmungs-Laender	APRIL 1999		JAN./APR. 1999	
	dt = 100kg	1000 DM	dt = 100kg	1000 DM
FINNL	27	278	112	898
OESTER	413	1631	2295	5979
BELGI	40	296	645	2479
LUXEMB	45	255	53	284
ISLAND	1	20	7	95
NORWEG	50	356	251	1368
SCHWZ	2898	2381	11592	10253
TUERK	37	42	127	171
POLEN	760	453	2482	1535
TSCHE	530	1335	3218	3688
SLOWAK	32	44	182	430
UNGARN	124	109	1152	786
RUSSLD	10	30	110	190
KASACH	9	8	11	129
SLOWEN	32	52	63	208
TUNES	93	156	94	210
KAMERU	4	3	64	59
S AFR	61	599	384	2765
USA	140	389	444	1043
KANADA	28	76	128	183
PARAGU			3	91
ARGENT	1	56	7	73
ISRAEL	42	61	188	255
A EMIR	19	55	63	116
INDIEN	5	7	42	91
VIETN	7	142	9	223
CHINA	5	794	46	1083
JAPAN	14	37	140	205
AUSTRL	5	84	24	121
NEUSEE	1	56	4	75
4901 91 00				
WOERTERBUECHER ENZYKLOPAEDIEN				
EINF	238*	292*	9150*	12579*
EU	21	65	7829	9700
ITAL	15	13	5472	5461
G BRIT	2	20	1123	3088
SPAN		1	769	769
BELGI		1	365	183
SCHWZ			45	208
TUERK			72	83
RUSSLD			111	68
USA	86	140	591	1978
SINGAP	130	75	130	75
HONGK			162	364
AUSF	3842*	3851*	13793*	14407*
EU	1978	1996	7064	7855
FRANKR	1083	893	1841	1603
NIEDL	251	185	610	587
ITAL	125	153	419	491
G BRIT	157	173	1154	1436
PORTUG	30	29	109	118
SPAN	115	100	1898	1731
OESTER	143	333	715	1384
BELGI	40	65	237	368
SCHWZ	771	953	2255	2922
MALTA			170	83
POLEN	5	9	121	233
TSCHE	428	261	1922	1114
UNGARN	383	202	1431	741
USA	239	361	696	1163
4901 99 00				
ANDERE BUECHER BROSCHUEREN USW				
EINF	39703*	54090*	206514*	240491*
PV			58	45
AUS LG	892	371	4139	2027
EU	17354	25159	86800	114831
FRANKR	1786	4401	7988	14917
NIEDL	1220	1814	3915	7260
ITAL	3729	4428	24663	19330
G BRIT	2655	6511	16391	36977
IRLAND	130	839	581	2142
DAENM	646	957	3836	3858
PORTUG	201	232	364	558
SPAN	2572	1105	7313	4354
SCHWED	26	96	606	985
FINNL	807	1141	2885	3988
OESTER	2438	2765	10563	11176
BELGI	1121	796	7659	9169
NORWEG	436	199	1364	621
LIECHT	1	1	14	226
SCHWZ	1693	5696	11854	25718
TUERK	150	138	701	656
LETTLD	160	87	700	374
POLEN	996	313	14067	3013
TSCHE	1470	706	13592	5349
SLOWAK	2627	879	12420	4554
UNGARN	2434	1031	7232	3018
RUSSLD	820	300	3508	1208
SLOWEN	2246	1045	12774	5039
KROAT	50	82	57	85
USA	2647	10660	12351	42795
KANADA	155	639	392	1358
LIBAN			358	178
ISRAEL	57	154	449	457
INDIEN	1	4	108	184
THAIL	21	29	142	116
MALAYS	80	138	412	900
SINGAP	1389	967	5894	4512
CHINA	2277	1645	10041	7451
SKOREA	29	69	513	450
JAPAN	416	1523	1478	5473
TAIWAN	36	143	252	1267
HONGK	2084	2350	8627	9103
AUSF	97012*	129708*	326917*	484563*
EV	81	148	558	1025
PV	7	7	409	355

Wichtigste Ursprungs- und Bestimmungs-Laender	APRIL 1999		JAN./APR. 1999	
	dt = 100kg	1000 DM	dt = 100kg	1000 DM
EU	54308	72795	192728	273501
FRANKR	14252	14287	45474	41887
NIEDL	9198	7722	30675	26119
ITAL	2964	5107	10200	17568
G BRIT	7664	8189	21869	27311
IRLAND	94	178	640	1053
DAENM	1875	1036	4507	4716
GRIECH	193	568	1110	3001
PORTUG	196	405	582	1377
SPAN	1185	2371	7738	13272
SCHWED	1648	1326	5312	6021
FINNL	716	871	1909	2779
OESTER	13263	28279	58036	117160
BELGI	609	1520	4074	9881
LUXEMB	451	936	602	1356
ISLAND	97	110	144	271
NORWEG	753	590	2525	1676
SCHWZ	13095	27370	54677	116020
TUERK	49	113	2016	1338
LETTLD	28	37	663	334
POLEN	8960	3273	22185	7351
TSCHE	2923	1381	4684	2903
SLOWAK	90	131	1295	1263
UNGARN	1678	1290	3779	2511
RUMAEN	220	144	515	322
BULGAR	16	45	49	140
UKRAIN	394	265	2791	1574
MOLDAU	4	5	122	93
RUSSLD	4527	2227	8108	3658
ARMEN		1	305	402
KASACH	28	49	210	204
SLOWEN	552	237	686	539
KROAT	31	55	262	485
B HERZ	124	125	148	218
TUNES	6	45	52	130
LIBYEN			33	66
AEGYPT	13	28	80	241
NIGERI		1	185	108
TANSAN	30	236	42	252
S AFR	130	313	572	879
USA	5787	12086	16091	41201
KANADA	229	353	745	1351
MEXIKO	601	903	815	1268
HONDUR			2371	975
COSTA	58	71	85	94
DOM RP		1	96	95
KOLUMB	20	58	152	262
ECUAD	1	3	52	112
PERU	2	4	38	160
BRASIL	62	145	182	540
CHILE	44	95	124	264
ARGENT	120	177	267	464
IRAN	9	63	28	138
ISRAEL	69	115	280	558
SAUDIA	11	16	35	96
A EMIR	8	15	53	275
INDIEN	18	81	193	570
THAIL	7	32	33	135
MALAYS	17	23	63	151
SINGAP	206	262	524	937
CHINA	66	158	241	671
SKOREA	62	159	204	816
JAPAN	636	2311	2669	11912
TAIWAN	59	180	249	805
HONGK	51	176	144	602
AUSTRL	536	658	1272	1677
N ERM	53	204	94	275
4902 10 00				
ZEITUNG USW MIND 4MAL WOECHENTL ERSCH				
EINF	3746*	2359*	15010*	9914*
EU	3468	2114	13895	8826
FRANKR	349	342	1749	1490
NIEDL	183	158	749	654
ITAL	813	408	3374	2057
G BRIT	623	590	2447	2316
DAENM	1112	339	3980	1176
SPAN	191	117	782	491
BELGI	69	79	274	312
SCHWZ	69	31	268	189
KROAT	144	145	601	633
AUSF	32876*	14946*	89467*	50636*
EU	28630	10748	76123	38649
FRANKR	3857	1226	9407	5919
NIEDL	2361	715	5504	2211
ITAL	4096	1140	7835	2642
G BRIT	1713	574	4424	1741
DAENM	597	302	1435	822
GRIECH	508	290	1068	559
PORTUG	592	223	2022	605
SPAN	4384	1521	10008	4343
SCHWED	401	432	1135	1281
OESTER	6532	3387	25105	13125
BELGI	2799	838	6793	5229
LUXEMB	8	14	874	200
SCHWZ	3111	3329	9500	8895
TUERK	59	64	210	244
POLEN	155	69	692	321
TSCHE	224	131	974	586
RUSSLD	311	220	580	413
TUNES	69	99	217	307
4902 90 10				
AND ZEITUNG USW 1MAL WOECHENTL ERSCH				
EINF	9927*	9895*	48367*	34390*
EU	8576	8368	42508	27976
FRANKR	6729	4394	35325	15399
NIEDL	11	14	117	211
ITAL	488	437	1784	1921
G BRIT	362	301	1788	1449
SPAN	939	3135	2927	8303
FINNL	22	63	184	232

Wichtigste Ursprungs- und Bestimmungs-Laender	APRIL 1999		JAN./APR. 1999	
	dt = 100kg	1000 DM	dt = 100kg	1000 DM
OESTER	1	2	245	290
SCHWZ	365	479	1897	2207
POLEN	182	54	624	211
RUSSLD	42	52	268	287
KROAT	509	550	1970	2184
B HERZ	99	119	377	460
BR JUG	27	44	138	212
USA	96	152	317	556
JAPAN	21	59	65	192
AUSF	67511*	36167*	211803*	118574*
EU	46228	22386	141771	74828
FRANKR	1794	1604	15739	6257
NIEDL	808	657	2877	2545
ITAL	1288	1102	4517	4264
G BRIT	13385	1593	40547	4939
DAENM	411	282	1407	1102
GRIECH	228	258	483	585
PORTUG	190	152	697	519
SPAN	2021	1735	7427	5792
SCHWED	885	472	3187	1717
FINNL	34	45	134	205
OESTER	23484	13156	59216	41335
BELGI	1388	994	4475	3379
LUXEMB	312	336	1064	1080
NORWEG	191	195	369	424
SCHWZ	10517	9263	32577	29750
TUERK	209	186	384	372
POLEN	2947	982	12999	4044
TSCHE	5259	1428	19168	5177
UNGARN	109	82	186	159
SLOWEN	89	91	383	423
TUNES	71	66	242	261
USA	901	369	1560	611
KANADA	179	89	353	179
MEXIKO	91	122	138	186
BRASIL	75	89	123	150
IRAN			4	111
ISRAEL	89	89	184	191
SINGAP	51	64	72	91
CHINA	58	126	128	316
JAPAN	70	131	85	157
HONGK	59	96	80	107
4902 90 30				
AND ZEITUNG USW 1MAL MONATLICH ERSCH				
EINF	41623*	25357*	120921*	87785*
AUS LG	3	2	9	5
EU	39114	22705	100488	73327
FRANKR	6571	2417	14242	5536
NIEDL	1293	2224	9232	10929
ITAL	782	1502	4037	5932
G BRIT	1690	2699	10834	17659
DAENM	4	14	538	417
SPAN	1904	1613	3981	3762
FINNL	188	288	240	330
OESTER	26167	11201	55897	26942
BELGI	482	677	1359	1629
LUXEMB	28	66	64	122
SCHWZ	892	473	2460	1575
POLEN	103	75	10855	3692
TSCHE	443	165	2054	595
KROAT	117	159	424	615
USA	887	1707	4392	7600
JAPAN	8	19	35	118
AUSF	29940*	25120*	115170*	106910*
EU	21329	16547	76501	71305
FRANKR	10332	4999	21715	9707
NIEDL	1587	1125	15720	12971
ITAL	328	809	2618	7786
G BRIT	136	196	745	1945
DAENM	798	316	2055	1365
GRIECH	156	170	649	662
PORTUG	107	80	458	467
SPAN	379	476	2140	2572
SCHWED	94	96	1151	1216
FINNL	65	55	417	472
OESTER	6571	7342	26438	29067
BELGI	686	763	2164	2713
LUXEMB	90	118	227	347
NORWEG	98	68	278	274
SCHWZ	5402	6072	22859	24347
TUERK	19	32	96	135
LETTLD	50	30	217	148
POLEN	1119	567	4457	2391
TSCHE	465	179	1419	815
RUSSLD	566	310	6098	3641
SLOWEN	134	59	520	274
USA	311	855	811	1932
AUSTRL	34	66	101	159
4902 90 90				
ANDERE ZEITUNGEN ZEITSCHRIFTEN USW				
EINF	10476*	10307*	104014*	80383*
AUS LG	2	4	16	10
EU	7384	7408	92107	67834
FRANKR	2960	2015	74412	33342
NIEDL	85	296	1003	2115
ITAL	301	641	1361	2661
G BRIT	2668	2700	6898	17182
DAENM	63	119	421	1000
SPAN	347	477	1026	2917
OESTER	588	847	6073	7441
BELGI	261	176	715	946
LUXEMB	93	104	146	152
SCHWZ	1636	731	6559	2628
TSCHE	261	101	939	271
SLOWAK			329	94
USA	719	1775	2685	8274

Wichtigste Ursprungs- und Bestimmungs-Laender	APRIL 1999 dt = 100kg	APRIL 1999 1000 DM	JAN./APR. 1999 dt = 100kg	JAN./APR. 1999 1000 DM
JAPAN	26	63	100	263
HONGK	2	9	108	141
AUSF	36448*	33773*	168147*	147454*
EU	21380	22248	101588	92391
FRANKR	4248	2528	36205	15801
NIEDL	1100	1311	5347	5307
ITAL	1433	3090	5131	10363
G BRIT	1061	525	5892	5441
DAENM	125	179	709	1615
GRIECH	86	159	475	810
PORTUG	228	382	1081	1707
SPAN	814	1036	4093	5353
SCHWED	85	86	546	988
FINNL	49	75	334	607
OESTER	10856	11205	37878	37850
BELGI	1147	1542	3471	5175
LUXEMB	148	127	412	354
NORWEG	62	54	269	288
LIECHT	23	53	72	165
SCHWZ	6135	6665	28518	33295
TUERK	32	55	122	242
POLEN	4043	1110	15981	4577
TSCHE	234	109	3104	629
UNGARN	270	126	824	364
RUMAEN	268	71	912	264
UKRAIN	936	247	5176	1683
RUSSLD	2297	592	7322	1747
SLOWEN	40	66	1135	1534
USA	101	1240	785	6151
KANADA	14	72	179	421
BRASIL	20	48	174	418
ARGENT	56	105	201	400
JAPAN	98	215	213	911
TAIWAN	54	70	108	237
AUSTRL	42	142	73	399
4903 00 00				
BILDERALBUM -BUCH ZEICHEN/MALBUCH				
EINF	3534*	2434*	12435*	9440*
AUS LG	5	3	5	3
EU	1500	1036	5898	4528
FRANKR			188	607
ITAL	534	493	3275	2607
G BRIT			340	181
SPAN			301	180
BELGI	735	463	1296	782
SCHWZ	135	23	625	373
SLOWAK	179	44	803	246
UNGARN	244	60	349	106
ECUAD			70	80
ISRAEL			77	52
INDIEN			187	76
THAIL			90	96
MALAYS	16	12	625	411
SINGAP	248	107	593	326
CHINA	728	656	2051	2285
HONGK	424	478	669	727
AUSF	833*	936*	7706*	8687*
PV			352	109
EU	379	508	4423	5345
FRANKR	74	143	413	434
NIEDL	5	3	235	194
ITAL	81	86	573	932
G BRIT	47	25	708	332
DAENM	1	15	179	160
PORTUG	40	35	94	141
SPAN	25	32	126	146
SCHWED			176	107
FINNL			135	131
OESTER	100	156	1649	2589
BELGI	5	12	111	140
NORWEG	18	19	168	130
SCHWZ	222	296	1512	2199
POLEN	161	53	291	159
TSCHE	10	11	366	123
UNGARN			143	115
USA	2	3	480	340
4904 00 00				
NOTEN HANDGESCHRIEBEN OD GEDRUCKT USW				
EINF	479*	1464*	1452*	4300*
PV			138	40
AUS LG	154	93	200	153
EU	161	978	422	2306
FRANKR	9	57	31	166
ITAL	5	21	53	173
G BRIT	102	691	226	1395
OESTER	34	139	73	366
UNGARN	8	29	401	249
USA	36	182	285	1257
CHINA	270	251	316	311
AUSF	590*	2725*	1595*	7643*
EU	412	2047	1062	5353
FRANKR	87	462	209	1100
NIEDL	40	190	105	496
ITAL	33	183	86	496
G BRIT	92	322	191	711
SPAN	28	165	49	283
OESTER	97	532	339	1792
BELGI	16	90	38	203
SCHWZ	49	204	161	672
USA	65	252	170	625
SKOREA	5	25	20	170
JAPAN	59	192	150	701
4905 10 00				
GLOBEN				
EINF	85*	173*	179*	528*
EU	73	132	131	354
DAENM	72	116	110	261
CHINA	10	23	45	143
AUSF	14*	34*	72*	211*
EU	1	3	36	123
4905 91 00				
KARTOGRAPH ERZEUGNIS BUCH BROSCHUERE				
EINF	805*	619*	1971*	1932*
AUS LG			54	13
EU	328	397	769	885
FRANKR	26	46	248	269
OESTER	298	338	392	445
BELGI			32	63
SCHWZ	17	19	229	501
SLOWAK	417	177	428	188
USA	35	11	465	284
AUSF	94*	151*	1229*	2677*
EU	12	25	867	2083
ITAL	1	1	37	73
G BRIT			148	118
OESTER	8	15	625	1802
SCHWZ	60	96	132	274
TSCHE	13	17	154	159
UNGARN			45	53
JAPAN			3	56
4905 99 00				
ANDERE KARTOGRAPHISCHE ERZEUGNISSE				
EINF	181*	656*	1713*	4836*
AUS LG			1	1
EU	46	307	1119	3134
FRANKR	27	85	185	628
ITAL	1	5	177	377
G BRIT	13	176	691	1824
OESTER	1	8	28	196
SCHWZ	81	240	365	1232
USA	31	44	187	303
AUSF	214*	694*	1493*	4414*
EU	82	249	823	2412
FRANKR	46	127	84	271
NIEDL	27	56	234	562
ITAL		2	225	574
G BRIT		2	115	247
SPAN		1	25	72
FINNL	1	6	12	73
OESTER	7	35	97	441
SCHWZ	25	120	77	391
LITAU			75	135
POLEN	11	44	189	416
TSCHE	17	48	101	248
USA	36	78	116	387
4906 00 00				
BAUPLAENE TECHN ZEICHNUNGEN USW				
	KG		KG	
EINF	4173*	1043*	17128*	11891*
AUS LG	3	1	36	5
EU	2424	796	8696	10880
FRANKR	133	214	668	651
NIEDL	309	379	624	573
ITAL	113	69	913	411
G BRIT	67	45	993	1436
IRLAND			2256	7529
OESTER	1690	64	2917	166
SCHWZ	195	58	670	160
POLEN	48	8	297	188
TSCHE	36	67	110	174
USA	721	61	4636	269
AUSF	11138*	6988*	48629*	30413*
PV	943	24	5110	115
EU	2341	1623	15665	9149
FRANKR	224	55	1690	2111
NIEDL	362	100	806	1331
ITAL	995	117	1772	338
G BRIT	288	556	3762	1202
DAENM	19	14	1161	93
SPAN	98	257	2144	1122
SCHWED	44	4	711	1771
OESTER	183	429	1852	833
BELGI	54	68	1002	239
SCHWZ	270	518	3340	1459
TUERK	123	1	633	74
POLEN	4325	38	5762	277
SLOWAK	260	557	889	4129
UNGARN	96	13	412	420
RUMAEN	190	310	1076	358
BULGAR	216	7	733	99
UKRAIN	2	2	56	343
RUSSLD	5	6	324	1173
KASACH			23	324
LIBYEN			1	112
AEGYPT	15	41	48	164
USA	820	395	3466	1692
BRASIL	178	59	317	230
INDIEN	70	2829	267	4273
SRILAN			7	102
INDONE	385	73	397	113
CHINA	343	150	1343	2622
JAPAN	123	78	209	2459
4907 00 10				
BRIEF- STEMPELMARKEN STEUERZEICHEN				
	KG		KG	
EINF	*	*	*	*
AUSF	1189*	844*	10959*	2953*
EU	961	13	4908	1301
FRANKR			60	124
NIEDL	539	6	2252	248
ITAL			61	124
SPAN			43	85
OESTER			736	250
BELGI	331	4	1360	354
NORWEG			1148	73
SCHWZ	9	14	122	128
VATIK			1803	143
MALTA			1675	152
CHINA	20	788	28	938
4907 00 30				
BANKNOTEN				
	KG		KG	
EINF	*	*	*	*
AUSF	68601*	4489*	279488*	18708*
EU	31	2	81	6
SLOWAK	12600	848	12600	848
BULGAR			1100	67
MAURET	2968	457	4558	653
DR KON			15200	1212
HAITI			15792	1427
VENEZU	32760	1371	32760	1371
ECUAD	9068	1037	9068	1037
SYRIEN			46800	2584
OMAN			14000	760
MALAYS	10260	723	125885	8617
4907 00 90				
ANDERE AKTIEN SCHULDVERSCHREIBUNG USW				
	DT		DT	
EINF	*	*	*	*
AUSF	187*	348*	1085*	2631*
EU	43	136	801	1974
FRANKR	27	51	72	207
DAENM		1	173	771
OESTER			36	217
BELGI	16	82	516	748
SCHWZ	2	10	10	96
POLEN			33	245
UNGARN	95	85	99	96
GEORG	8	77	8	77
ARMEN			94	283
4908 10 00				
ABZIEHBILDER VERGLASBAR				
EINF	154*	502*	326*	1697*
EU	143	432	308	1492
FRANKR	1	4	48	219
NIEDL	5	42	16	149
SPAN	61	101	120	592
LUXEMB	60	213	69	241
AUSF	347*	3360*	1263*	10734*
PV	10	29	79	189
EU	136	1281	408	3570
FRANKR	26	304	78	777
ITAL	3	35	26	273
G BRIT	15	132	59	377
PORTUG	39	290	108	911
SPAN	6	55	23	235
BELGI	35	357	74	622
NORWEG	5	52	39	544
POLEN	27	141	159	717
TSCHE	89	755	335	2183
UNGARN	17	147	63	572
USA	52	778	162	2139
THAIL	3	29	9	109
CHINA		4	5	63
HONGK	1	12	21	275
4908 90 00				
ANDERE ABZIEHBILDER				
EINF	1158*	4136*	4733*	15327*
PV			22	89
AUS LG	11	30	30	93

Wichtigste Ursprungs- und Bestimmungs-Laender	APRIL 1999		JAN./APR. 1999	
	dt = 100kg	1000 DM	dt = 100kg	1000 DM
EU	735	2447	3042	9293
FRANKR	86	262	371	1260
NIEDL	391	678	1238	2430
ITAL	76	538	299	1642
G BRIT	29	122	145	512
IRLAND	2	11	25	218
DAENM	49	184	180	483
GRIECH	3	8	31	101
SPAN	62	96	616	1164
OESTER	34	544	108	1425
SCHWZ	3	76	11	190
POLEN	52	60	87	116
TSCHE		1	22	91
UNGARN			4	55
USA	72	406	290	1442
CHINA	3	17	416	1423
JAPAN	19	320	171	682
TAIWAN	268	695	662	1706
AUSF	2486*	9124*	13739*	40342*
PV	14	234	57	717
EU	612	3168	3796	12370
FRANKR	108	505	520	1718
NIEDL	54	160	505	1015
ITAL	97	427	595	1951
G BRIT	137	1064	947	3638
DAENM	2	47	52	235
GRIECH	7	190	75	467
PORTUG	10	84	55	305
SPAN	100	429	272	1162
FINNL		3	68	136
OESTER	11	105	113	561
BELGI	85	147	572	1124
NORWEG	1	6	94	139
SCHWZ	31	161	167	748
TUERK	171	258	1031	1969
LITAU	2	26	34	217
POLEN	122	382	520	1826
TSCHE	174	746	588	2575
UNGARN	33	156	192	719
RUMAEN	20	59	26	86
W RUSS	1	3	63	159
MAROKK	17	38	128	213
AEGYPT	1	4	83	145
S AFR	20	64	112	261
USA	649	2008	3584	10322
KANADA	100	338	390	1349
MEXIKO	38	103	173	454
KOLUMB	46	72	295	447
BRASIL	104	277	727	1324
URUGU			39	115
ARGENT	31	103	136	384
SYRIEN			236	341
ISRAEL	18	81	129	307
INDIEN	12	35	122	316
SRILAN	3	128	13	363
MALAYS	4	14	50	139
CHINA	3	8	150	419
SKOREA	24	68	44	140
JAPAN	31	66	133	254
TAIWAN	98	196	186	437
HONGK	11	124	101	388
AUSTRL	58	173	150	452

4909 00 10

BEDRUCKTE OD ILLUSTRIERTE POSTKARTEN

EINF	516*	1359*	2183*	4994*
PV	2	12	187	151
AUS LG	27	30	58	125
EU	202	551	648	1631
FRANKR	67	122	112	318
NIEDL	18	75	113	340
G BRIT	61	198	202	426
SCHWED	36	91	99	337
OESTER	17	59	85	144
SCHWZ	42	215	140	866
TSCHE	13	18	223	167
ISRAEL	12	133	94	713
THAIL	6	46	31	167
SINGAP	90	35	368	157
PHILIP	96	269	233	671
CHINA			284	217
JAPAN	27	31	66	163
AUSF	499*	1647*	2261*	8276*
PV	20	110	76	239
EU	187	586	851	2477
FRANKR	37	148	67	259
NIEDL	55	94	289	444
ITAL	1	5	36	113
DAENM	18	41	64	134
OESTER	71	270	334	1320
SCHWZ	154	659	500	2178
POLEN			206	185
TSCHE	65	156	239	383
USA	58	158	199	611

4909 00 90

ANDERE BEDRUCKTE KARTEN

EINF	1284*	2483*	20804*	18794*
EU	291	878	16730	10046
FRANKR	79	150	954	766
NIEDL	79	240	753	2934
ITAL	48	176	208	768
G BRIT	29	145	14625	5027
SCHWED	39	92	109	254
OESTER	3	26	25	134
SCHWZ	151	840	941	5345
TUERK	204	260	536	685
TSCHE	531	227	1710	675
USA	22	48	178	425
ISRAEL			31	190
THAIL	12	21	46	166
PHILIP	5	35	106	248
CHINA	62	123	471	801
AUSF	1297*	3545*	4685*	11543*
PV			25	11
EU	918	2457	2685	7436
FRANKR	127	595	487	1790
NIEDL	365	582	440	763
ITAL	65	245	140	567
DAENM	38	114	161	339
SCHWED	23	58	65	154
OESTER	234	747	1255	3506
BELGI	22	43	70	189
SCHWZ	197	778	726	2484
TSCHE	128	60	928	470
UNGARN	12	34	75	221
KANADA			28	131
ISRAEL	14	69	24	118
SAUDIA		7	5	63

4910 00 00

KALENDER ALLER ART BEDRUCKT

EINF	1905*	971*	8774*	5419*
AUS LG	4	3	8	17
EU	136	151	6325	3807
NIEDL			68	153
ITAL	121	129	5462	2253
G BRIT	8	5	602	1148
DAENM			16	52
TUERK	10	8	240	143
UNGARN	496	370	509	377
KROAT			41	74
USA	4	12	81	119
KANADA	1133	336	1133	339
AUSF	1168*	1310*	5459*	7881*
EU	333	364	2889	5033
FRANKR	1	4	124	354
NIEDL	92	125	205	376
ITAL	20	49	152	517
G BRIT	2	2	353	847
IRLAND			19	70
DAENM	1	2	121	356
SPAN	5	7	40	198
SCHWED	162	117	195	210
OESTER	6	11	1482	1684
BELGI	3	4	129	302
SCHWZ	198	368	606	970
POLEN	182	213	261	274
RUSSLD	7	13	77	151
USA	182	221	611	685

4911 10 10

VERKAUFSKATALOGE

EINF	77401*	35595*	396200*	151232*
PV	16009	6250	121439	41999
AUS LG	12	36	78	141
EU	53487	24685	225927	84841
FRANKR	46786	21262	185678	66299
NIEDL	210	312	6425	2758
ITAL	936	538	3020	2219
G BRIT	67	151	407	769
DAENM	88	34	216	169
SCHWED	168	277	585	896
OESTER	3624	1511	27067	10507
BELGI	1606	582	2444	1087
NORWEG	43	22	503	528
SCHWZ	618	450	14593	5504
POLEN	2307	217	14113	1362
TSCHE	18230	7576	129960	49024
SLOWAK	20	18	449	93
UNGARN	152	22	1038	259
SLOWEN	25	62	307	194
USA	1974	1622	6338	5084
KANADA	22	38	399	198
ISRAEL	16	17	123	133
SINGAP	21	18	84	97
CHINA	2	6	99	114
JAPAN	373	703	1498	2962
TAIWAN	28	51	196	393
HONGK	38	32	208	196
AUSF	145810*	55757*	698897*	227261*
PV	301	63	38973	11750
EU	103083	36685	471491	133172
FRANKR	31122	13594	187185	45881
NIEDL	24447	8516	60259	20026
ITAL	1639	1310	8268	5611
G BRIT	21093	3988	99125	19590
IRLAND	95	48	350	250
DAENM	8709	2560	35773	12732
GRIECH	232	153	787	601
PORTUG	274	175	2023	875
SPAN	1357	826	3122	2527
SCHWED	1081	847	20187	3539
FINNL	414	253	6306	1051
OESTER	10320	3490	37027	15535
BELGI	1464	615	9843	4394
LUXEMB	836	310	1236	560
NORWEG	1693	703	9324	3417
LIECHT	62	128	177	350
SCHWZ	12297	5516	69163	31422
TUERK	196	79	708	360
ESTLD	43	19	348	171
LETTLD	32	671	314	781
POLEN	2417	1139	11076	3946
TSCHE	18626	6309	109340	36227
SLOWAK	98	49	525	270
UNGARN	651	441	2310	1251
RUMAEN	117	65	281	170
BULGAR	37	16	237	117
RUSSLD	1063	395	1529	657
SLOWEN	154	103	1331	606
KROAT	107	89	588	320
S AFR	201	82	786	334
USA	2347	1479	6528	5022
KANADA	157	108	666	428
MEXIKO	59	53	266	189
BRASIL	165	38	412	290
ARGENT	95	59	216	132
ISRAEL	96	44	560	273
SAUDIA	86	60	979	500
KUWAIT	46	20	157	175
SINGAP	97	74	3134	1936
CHINA	101	48	297	211
SKOREA	41	33	258	214
JAPAN	433	382	1081	1004
TAIWAN	86	54	359	210
HONGK	47	61	335	520
AUSTRL	166	238	669	617

4911 10 90

WERBEDRUCKE WERBESCHRIFTEN UND DGL

EINF	63219*	30154*	194629*	94960*
PV	2814	1129	13698	5497
AUS LG	12	25	48	72
EU	48700	20108	130581	52135
FRANKR	13318	4913	31662	13674
NIEDL	3229	2095	9873	4927
ITAL	12590	3850	15374	6811
G BRIT	603	1749	1799	4531
IRLAND	156	388	283	687
DAENM	7291	2977	20590	5837
SPAN	2	6	454	272
SCHWED	172	207	1266	1018
OESTER	5687	2087	18031	6677
BELGI	5581	1784	30916	7569
LIECHT	54	76	66	127
SCHWZ	4921	3238	23524	14176
POLEN	1022	327	4343	1159
TSCHE	6838	4113	28244	16687
UNGARN	90	67	470	389
KROAT			221	94
USA	1212	1703	4468	6535
KANADA	105	44	430	266
ISRAEL	10	28	129	249
CHINA	14	12	139	233
JAPAN	79	260	925	1819
TAIWAN	5	20	54	155
HONGK	35	25	147	136
AUSF	147264*	63765*	482289*	216136*
EV			2	2
PV	1702	559	8584	2871
EU	116150	41836	347495	126854
FRANKR	32281	8430	117031	29453
NIEDL	16833	7725	53158	22709
ITAL	1527	1303	4765	4649
G BRIT	19823	6249	59106	19622
IRLAND	29	46	163	275
DAENM	19724	5486	43419	13230
GRIECH	69	148	880	809
PORTUG	174	145	547	1210
SPAN	1933	747	7836	3528
SCHWED	942	728	8577	4523
FINNL	196	201	1718	976
OESTER	19439	8678	35560	18969
BELGI	3149	1909	14562	6697
LUXEMB	31	41	173	204
NORWEG	3799	2212	8341	4246
LIECHT			56	69
SCHWZ	11907	8378	59479	40233
TUERK	220	295	598	998
ESTLD	24	24	106	104
LITAU	44	40	162	161
POLEN	1918	1328	7292	5647
TSCHE	8751	5361	41524	21821
SLOWAK	69	61	287	520
UNGARN	247	313	3166	2192
RUMAEN	42	43	150	162
UKRAIN	50	56	158	186
RUSSLD	457	577	960	1002
USBEK			4	111
SLOWEN	110	153	345	488
KROAT	74	59	285	260
S AFR	73	83	276	312
USA	816	1061	3831	3807
KANADA	132	73	508	482
MEXIKO	37	58	202	262
BRASIL	41	40	227	255
ISRAEL	136	86	279	432
SAUDIA	12	9	64	129
A EMIR	40	39	312	466
SRILAN	72	39	193	113
SINGAP	86	101	353	368
PHILIP	12	7	63	106
CHINA	565	299	782	478
SKOREA	40	52	122	139
JAPAN	170	298	505	580
HONGK	79	105	1000	395
AUSTRL	319	163	782	720

4911 91 10

UNGEFALZT DRUCKBOG NUR BILD OHNE TEXT

EINF	329*	965*	547*	1590*

Wichtigste Ursprungs- und Bestimmungs-Laender	APRIL 1999 dt = 100kg	APRIL 1999 1000 DM	JAN./APR. 1999 dt = 100kg	JAN./APR. 1999 1000 DM
EU	329	963	546	1586
NIEDL	269	815	311	1089
ITAL	43	61	93	135
G BRIT		1	22	60
BELGI	13	76	53	203
AUSF	79*	365*	691*	2010*
EU	25	122	282	852
NIEDL	2	8	26	88
ITAL			30	59
SPAN	7	41	48	122
OESTER	7	33	148	404
SCHWZ	13	39	286	466
POLEN	17	88	42	203
TSCHE	6	37	20	121
4911 91 80				
AND BILDER BILDDRUCKE PHOTOGRAPHIEN				
EINF	4485*	4989*	16710*	26326*
PV	11	27	58	145
AUS LG	11	36	86	219
EU	591	1443	3772	8015
FRANKR	150	239	1727	3774
NIEDL	109	289	619	943
ITAL	152	416	318	963
G BRIT	43	138	375	1134
DAENM	28	61	184	233
SPAN	2	7	53	262
OESTER	73	243	133	435
BELGI	29	38	237	141
SCHWZ	151	432	747	2355
POLEN	984	324	2897	1286
TSCHE	1826	981	5719	5980
USA	137	1081	498	3624
KANADA	15	69	36	196
MALAYS		1	139	179
CHINA	702	234	2253	1985
JAPAN	43	323	228	2024
HONGK	4	6	148	244
AUSF	6934*	22770*	22124*	61891*
PV	24	61	171	316
EU	6110	19624	15445	40669
FRANKR	1348	3243	5596	10337
NIEDL	3434	13080	5080	19277
ITAL	216	249	618	599
G BRIT	22	109	506	567
DAENM	45	193	304	1127
PORTUG	24	48	60	127
SPAN	12	57	156	265
SCHWED	9	35	358	656
OESTER	844	2162	2103	5848
BELGI	125	370	464	1556
NORWEG	16	52	33	149
SCHWZ	320	998	3470	6740
TUERK	10	65	20	145
POLEN	22	121	252	1467
TSCHE	296	288	1061	1461
UNGARN	13	71	50	685
USA	53	1093	397	8428
KANADA	37	72	44	104
IRAN			16	52
ISRAEL	3	16	73	145
SAUDIA	2	92	26	547
PHILIP			13	141
CHINA		3	2	83
JAPAN	2	15	7	130
4911 99 00				
ANDERE DRUCKE				
EINF	8356*	9754*	33789*	37419*
EV		15	1	30
PV	230	239	451	610
AUS LG	133	171	327	455
EU	3678	4043	8368	11836
FRANKR	632	626	1814	2194
NIEDL	179	928	781	2517
ITAL	1121	633	2189	1464
G BRIT	902	839	1701	2436
IRLAND	5	76	48	582
DAENM	251	270	453	412
FINNL	81	47	167	165
OESTER	49	182	458	1179
BELGI	438	395	663	602
NORWEG	69	66	179	341
SCHWZ	1315	1261	11595	5593
TUERK	119	53	529	261
POLEN	825	504	2820	1694
TSCHE	413	221	2790	2494
SLOWAK	336	454	1099	1703
UNGARN	87	90	243	348
RUSSLD	311	121	824	316
SLOWEN	90	43	524	283
USA	293	1500	1702	7343
KANADA	22	40	75	197
ISRAEL	13	30	46	134
CHINA	180	253	846	1211
SKOREA	53	55	163	173
JAPAN	191	432	445	1174
TAIWAN	71	120	127	263
HONGK	8	19	219	418
N ERM	98	122	362	525
AUSF	10879*	37817*	52913*	166309*
EV	217	3899	896	15615
LV			140	23
PV	226	249	871	1196

Wichtigste Ursprungs- und Bestimmungs-Laender	APRIL 1999 dt = 100kg	APRIL 1999 1000 DM	JAN./APR. 1999 dt = 100kg	JAN./APR. 1999 1000 DM
EU	4679	22175	22320	85582
FRANKR	1576	4963	6736	18650
NIEDL	645	1775	3744	10284
ITAL	224	1774	892	8193
G BRIT	349	5099	1273	17084
IRLAND	6	363	112	1765
DAENM	89	209	736	2203
GRIECH	45	92	153	400
PORTUG	222	398	897	1014
SPAN	295	1467	2136	6521
SCHWED	69	428	691	2855
FINNL	177	2981	684	5505
OESTER	468	1148	2657	5607
BELGI	505	1462	1573	5315
LUXEMB	9	16	36	86
ISLAND	2	12	16	100
NORWEG	352	487	1253	2981
SCHWZ	2361	6109	13311	20227
MALTA	5	12	39	101
TUERK	144	156	652	864
LETTLD	13	172	38	442
LITAU	35	260	57	389
POLEN	1202	1922	4539	5971
TSCHE	490	786	3405	5204
SLOWAK	269	324	344	703
UNGARN	224	528	627	1471
RUMAEN	19	60	89	301
BULGAR	8	55	93	755
UKRAIN	5	17	54	153
RUSSLD	226	379	907	1635
GEORG			1	108
USBEK	1	2	57	223
SLOWEN	32	39	316	322
KROAT	14	38	80	296
B HERZ	24	88	56	201
MAROKK	25	54	126	124
TUNES		2	34	77
LIBYEN	1	9	81	821
AEGYPT	9	509	49	840
DR KON	7	149	10	242
MOSAMB			45	88
S AFR	44	221	331	1846
USA	230	1378	936	5842
KANADA	21	64	87	265
EL SAL		7	7	86
BRASIL	7	23	271	589
CHILE	11	64	20	93
ARGENT	2	7	34	263
LIBAN	6	8	29	110
IRAN			125	179
ISRAEL	64	214	243	1295
SAUDIA	7	47	30	197
A EMIR	8	18	40	159
OMAN	6	102	7	117
MALDIV			71	279
THAIL	24	40	202	335
SINGAP	49	86	418	885
CHINA	23	217	169	679
JAPAN	38	301	194	19663
TAIWAN	8	32	121	461
HONGK	19	57	277	496
AUSTRL	37	128	114	333
PAPUA			35	68
NEUSEE	2	7	49	86

ABSCHNITT XI

SPINNSTOFFE UND WAREN DARAUS

KAPITEL 50

SEIDE

5001 00 00				
SEIDENRAUPENKOKONS Z ABHASP GEEIGNET				
EINF	*	*	*	*
AUSF	*	*	*	*
5002 00 00				
GREGE WEDER GEDREHT NOCH GEZWIRNT				
EINF	630*	2519*	2805*	11917*
BRASIL	24	121	203	1037
CHINA	606	2398	2602	10878
AUSF	244*	1008*	1869*	7656*
EU	244	1008	1784	7604
FRANKR	37	146	37	146
ITAL	207	862	1747	7458
SCHWZ			85	52
5003 10 00				
SEIDENABFALL NICHT GEKREMP N GEKAEMMT				
EINF	1900*	907*	4140*	2359*
AUS LG			321	195
EU			66	44
CHINA	1900	907	3973	2205
JAPAN			101	110
AUSF	278*	160*	1150*	739*

EU	278	160	938	623
ITAL	135	74	506	310
SPAN	81	44	196	118
OESTER			71	63
SCHWZ			108	56
ESTLD			104	61
5003 90 00				
ANDERE SEIDENABFAELLE				
EINF	153*	388*	744*	2124*
AUS LG			56	53
EU	38	85	52	123
G BRIT	38	85	52	123
CHINA	115	303	669	1953
AUSF	112*	250*	702*	2020*
EU	75	197	652	1927
ITAL	23	42	524	1594
G BRIT	42	121	116	293
5004 00 10				
SEIDENGARN ROH USW N EINZELVERKAUF				
	KG		KG	
EINF	19030*	914*	75173*	3718*
AUS LG	5734	285	9660	484
EU			286	46
CHINA	19000	910	74746	3646
AUSF	19078*	1000*	59929*	2793*
PV	4	1	4	1
EU	18952	990	53446	2657
ITAL	18952	990	53446	2657
5004 00 90				
ANDERE SEIDENGARNE N EINZELVERKAUF				
	KG		KG	
EINF	18600*	1932*	63477*	6342*
EU	11987	1225	33653	3333
ITAL	11612	1181	32903	3245
SCHWZ	6585	698	24039	2606
CHINA			5060	327
AUSF	212*	26*	454*	74*
EU			173	34
5005 00 10				
SCHAPPESEIDGARN ROH USW N EINZELVK				
	KG		KG	
EINF	8656*	465*	43171*	2421*
AUS LG			3241	155
EU	2102	92	14910	700
ITAL	1587	81	14206	684
SCHWZ	519	30	2240	233
THAIL	816	66	4930	341
CHINA	5219	277	21062	1143
AUSF	3317*	212*	13626*	820*
EU	3317	212	13076	807
ITAL	3317	212	13046	806
5005 00 90				
AND SCHAPPESEIDENGARN N EINZELVERK				
	KG		KG	
EINF	298*	17*	1116*	78*
EU	279	13	630	41
AUSF	253*	11*	1654*	112*
EU	253	11	1540	106
5006 00 10				
SEIDENGARNE FUER EINZELVERKAUF				
	KG		KG	
EINF	75*	17*	1274*	256*
EU	26	5	759	171
SPAN			355	136
AUSF	398*	95*	2984*	553*
EU	29	9	1582	238
OESTER	20	4	702	73

Wichtigste Ursprungs- und Bestimmungs-Laender	APRIL 1999		JAN./APR. 1999	
	dt = 100kg	1000 DM	dt = 100kg	1000 DM
5006 00 90				
SCHAPPE-BOURRETTSEIDGARN EINZELVKF				
	KG		KG	
EINF	100*	8*	100*	8*
AUSF	35*	16*	629*	125*
EU	14	2	543	76
5007 10 00				
BOURRETTESEIDENGEWEBE				
	M2		M2	
EINF	18442*	109*	171288*	764*
GEW DT	21		227	
AUS LG	15665	63	49184	222
EU	463	13	3609	102
INDIEN	6137	61	131001	553
AUSF	8036*	93*	52078*	800*
GEW DT	13		73	
PV	350	5	451	9
EU	3712	51	37578	663
NIEDL	611	5	7673	108
ITAL	159	3	12123	174
SPAN	840	19	6906	144
5007 20 11				
SEIDENKREPPGEW ROH USW ANTEIL>85%				
	M2		M2	
EINF	52346*	255*	331546*	1709*
GEW DT	31		230	
AUS LG	25739	104	81750	356
EU	414	4	14263	116
ITAL	414	4	11140	72
CHINA	51932	251	316601	1574
AUSF	213934*	1230*	445818*	2719*
GEW DT	170		327	
EU	199449	1076	423177	2501
ITAL	192765	1035	402404	2339
TUERK	13084	142	16107	166
5007 20 19				
AND SEIDENKREPPGEWEBE ANTEIL >85%				
	M2		M2	
EINF	101346*	3198*	305779*	7846*
GEW DT	93		261	
EU	92651	3012	223384	6924
ITAL	92589	3007	223188	6913
SCHWZ	4061	149	9556	341
CHINA	4214	35	69074	528
AUSF	4978*	159*	14078*	429*
GEW DT	4		7	
PV	1697	40	3141	75
EU	1705	55	4125	142
5007 20 21				
PONGEESEIDE USW TAFTB ROH USW >85%				
	M2		M2	
EINF	84135*	389*	243269*	1234*
GEW DT	55		141	
AUS LG	58524	153	140518	420
EU			470	12
SCHWZ	2170	83	10194	391
CHINA	78068	268	226408	772
AUSF	6005*	47*	21267*	183*
GEW DT	3		10	
EU	4456	22	16298	104
5007 20 31				
AND OSTASIAT SEIDENGEW TAFTB >85%				
	M2		M2	
EINF	51504*	571*	264121*	2493*
GEW DT	52		198	
AUS LG	26934	362	45499	622
EU	3826	36	60091	779
FRANKR	536	7	7173	106
NIEDL			2159	59
ITAL	3290	29	50759	614
INDIEN	45871	524	138272	1407
CHINA	1807	11	52829	259
AUSF	17826*	407*	76781*	1834*
GEW DT	14		71	
PV	3500	26	10870	149
EU	11743	332	47317	1350
FRANKR	1437	51	5743	195
ITAL	2240	58	9685	246
G BRIT	1108	40	5708	200
SPAN	3375	75	9481	213
POLEN	2856	25	15918	184
SLOWEN	498	5	3915	96
5007 20 39				
AND OSTASIATISCHE SEIDENGEW >85%				
	M2		M2	
EINF	13931*	315*	44425*	853*
GEW DT	18		47	
AUS LG	8738	215	20942	468
EU	1048	29	6111	125
ITAL	1014	19	5825	110
INDIEN	12211	283	32205	638
AUSF	9100*	262*	42919*	1223*
GEW DT	8		38	
PV	1315	20	6391	98
EU	4463	179	22709	862
ITAL	882	34	5245	153
G BRIT	796	38	5469	230
RUSSLD	1315	20	6241	96
5007 20 41				
UNDICHTE SEIDENGEWEBE ANTEIL >85%				
	M2		M2	
EINF	24149*	124*	76824*	440*
GEW DT	7		23	
AUS LG	14357	49	38210	130
EU	3052	50	10033	153
CHINA	20360	68	51932	177
AUSF	1283*	21*	14811*	147*
GEW DT			5	
EU	1182	19	10260	111
5007 20 51				
AND SEIDENGEW ROH ABGEK USW >85%				
	M2		M2	
EINF	23095*	106*	103166*	570*
GEW DT	15		74	
AUS LG	13753	55	29510	95
EU			4703	40
INDIEN	141	4	25136	208
CHINA	22457	98	72830	318
AUSF	27219*	170*	92753*	468*
GEW DT	20		63	
PV	9382	70	11340	88
EU	17429	92	81005	372
ITAL	16998	81	79850	354
POLEN	9382	70	11340	88
5007 20 59				
ANDERE SEIDENGEWEBE GEFAERBT >85%				
	M2		M2	
EINF	71614*	1338*	337769*	6160*
GEW DT	72		426	
AUS LG			3364	29
EU	16181	444	67626	2161
FRANKR	330	13	3850	122
ITAL	15755	428	62963	1994
SCHWZ	1095	38	7069	254
INDIEN	50953	797	240497	3453
HONGK	82	1	9122	108
AUSF	19351*	470*	90410*	1942*
GEW DT	14		81	
PV	2890	53	11185	239
EU	10223	241	48724	909
ITAL	5029	116	27923	512
POLEN	1988	23	9305	139
UNGARN	38	1	3311	106
SLOWEN	2368	66	13612	382
TUNES	1798	56	2388	83
5007 20 61				
AND SEIDENGEW BUNTGEW 57-75CM >85%				
	M2		M2	
EINF	65821*	1088*	165957*	3844*
GEW DT	39		124	
EU	63085	1070	160528	3784
ITAL	57357	820	139603	2923
G BRIT	4953	223	16398	757
AUSF	77832*	2419*	345768*	10647*
GEW DT	93		424	
PV	3003	101	5728	215
EU	51746	1567	217782	6431
FRANKR	3708	125	12859	438
NIEDL	19574	606	61202	1863
ITAL	2379	82	43318	1171
G BRIT	12510	352	50194	1430
PORTUG	1021	33	5463	185
SPAN	1767	56	11836	360
SCHWED	3650	116	10906	325
OESTER	4264	112	11944	333
TUERK	2706	86	5221	165
POLEN	3457	99	15303	531
USA	3402	116	36475	1160
KANADA	1328	44	15392	478
MEXIKO	326	12	15136	509
VIETN	5732	244	15363	616
AUSTRL	3376	109	7629	253
5007 20 69				
AND SEIDENGEWEBE BUNTGEWEBT >85%				
	M2		M2	
EINF	54125*	1085*	194106*	3904*
GEW DT	63		216	
AUS LG	3667	54	8044	118
EU	14483	562	45094	1751
FRANKR	928	40	4464	244
ITAL	12471	471	37979	1410
G BRIT	1084	51	1655	70
INDIEN	11079	181	55615	892
THAIL	1974	53	2230	66
CHINA	16535	232	80908	1129
AUSF	17241*	593*	60656*	2320*
GEW DT	14		58	
PV	3894	111	9020	288
EU	9972	345	32631	1283
FRANKR	763	30	4134	162
NIEDL	4725	123	7258	234
ITAL	538	27	5842	242
G BRIT	1864	80	6669	305
PORTUG	825	23	2813	80
UNGARN	2242	52	3756	101
SLOWEN	275	13	6565	244
KROAT	1154	37	4158	131
USA	599	42	2781	158
5007 20 71				
AND SEIDGEWEB BEDRUCKT ANTEIL >85%				
	M2		M2	
EINF	44748*	1377*	164877*	4871*
GEW DT	41		152	
PV			362	11
EU	35626	1162	137819	4309
FRANKR	6677	220	7736	266
NIEDL	1162	21	6748	137
ITAL	27787	921	123335	3906
SCHWZ	2689	91	5628	207
CHINA	4353	87	5818	109
AUSF	15554*	748*	56179*	2198*
GEW DT	11		41	
PV	2419	58	8383	241
EU	5926	261	19437	739
ITAL	214	11	5430	187
PORTUG	3561	184	5304	267
POLEN	705	13	2581	76
TSCHE	2102	126	5174	252
UNGARN	1322	34	7265	192
SLOWEN	3696	168	13683	554
JAPAN	1185	105	2811	165
5007 90 10				
AND SEIDENGEWEBE ROH ABGEK USW<85%				
	M2		M2	
EINF	9020*	82*	30015*	240*
GEW DT	7		29	
AUS LG		1	4256	23
EU			22	1
CHINA	552	7	11087	80
AUSF	517*	5*	2793*	40*
GEW DT			2	

Wichtigste Ursprungs- und Bestimmungs-Laender	APRIL 1999 dt = 100kg	APRIL 1999 1000 DM	JAN./APR. 1999 dt = 100kg	JAN./APR. 1999 1000 DM
EU	517	5	2793	40
5007 90 30				
ANDERE SEIDENGEWEBE GEFAERBT <85%				
	M2		M2	
EINF	12142*	275*	84707*	1754*
GEW DT	17		118	
AUS LG	2978	21	5194	39
EU	7302	228	53617	1368
ITAL	7195	225	48616	1297
INDIEN	3909	23	25379	250
AUSF	9784*	206*	46745*	962*
GEW DT	10		59	
PV	5213	120	14535	277
EU	2236	53	9848	226
POLEN	2265	37	11139	171
UNGARN	3057	85	3790	96
SLOWEN			5143	155
KROAT			3083	104
5007 90 50				
AND SEIDENGEWEBE BUNTGEWEBT <85%				
	M2		M2	
EINF	25053*	690*	93570*	2457*
GEW DT	38		146	
EU	20160	599	76132	2097
ITAL	19545	582	73086	1993
INDIEN	2099	30	12498	251
THAIL	2371	56	2420	59
AUSF	13503*	404*	78503*	2231*
GEW DT	24		122	
PV	4401	116	18730	413
EU	5900	180	26744	838
ITAL	2382	83	7705	247
GRIECH	21	1	3122	97
SPAN	1025	26	3925	114
POLEN			5048	127
TSCHE	606	17	3449	110
SLOWEN	2439	102	9551	287
KROAT	100	3	4703	119
JAPAN	75	7	2895	71
HONGK			6210	179
5007 90 90				
ANDERE SEIDENGEWEBE BEDRUCKT <85%				
	M2		M2	
EINF	24264*	377*	59140*	1105*
GEW DT	23		54	
EU	6858	176	21805	673
ITAL	6858	176	21785	670
SKOREA	16272	177	28207	289
AUSF	4456*	157*	12157*	409*
GEW DT	5		14	
PV	1766	46	4658	125
EU	863	23	1442	54
MALTA			1922	57
SLOWEN	1144	42	2942	97

KAPITEL 51

WOLLE, FEINE UND GROBE TIERHAARE; GARNE UND GEWEBE AUS ROSSHAAR

Wichtigste Ursprungs- und Bestimmungs-Laender	APRIL 1999 dt = 100kg	APRIL 1999 1000 DM	JAN./APR. 1999 dt = 100kg	JAN./APR. 1999 1000 DM
5101 11 00				
SCHURWOLLE RUECK GEWASCH N GEKREM USW				
	DT		DT	
EINF	6872*	2874*	88334*	46432*
AUS LG	570	427	570	427
EU	941	512	1145	550
FRANKR	924	488	1128	523
SCHWZ	176	27	954	136
S AFR	1160	351	6972	3001
USA			357	161
CHILE			774	387
ARGENT	296	85	6741	3308
AUSTRL	4118	1773	57598	30288
NEUSEE	181	126	13793	8601
AUSF	1833*	247*	6410*	1170*
EU	1267	159	5034	829
FRANKR			100	51
NIEDL			401	143
ITAL			385	58
OESTER			105	53
BELGI	1267	159	4043	514
POLEN	566	88	1043	194
TSCHE			229	125
5101 19 00				
AND SCHWEISSWOLLE RUECKEN GEW UNBEARB				
EINF	102*	112*	410*	419*
EU	102	112	309	339
G BRIT	102	112	309	339
AUSTRL			97	77
AUSF	*	*	2*	3*
5101 21 00				
SCHURWOLLE ENTSCHW N GEKR USW N CARBO				
EINF	9796*	4302*	42983*	18487*
AUS LG	732	348	3096	1520
EU	1518	657	7314	3032
FRANKR	141	59	2375	972
ITAL	19	25	343	145
G BRIT	1188	484	3093	1298
BELGI	136	67	974	464
NORWEG			753	100
UNGARN			160	86
BULGAR	5	2	305	121
RUSSLD			498	136
S AFR	1074	454	3484	1593
BRASIL	514	157	940	288
CHILE	77	27	506	173
URUGU	200	116	2450	1064
ARGENT	1812	655	5122	1962
CHINA			312	109
AUSTRL	1845	1037	6435	3718
NEUSEE	2675	1169	13867	5897
AUSF	6926*	3680*	23136*	13141*
PV	95	56	1199	686
EU	5063	2641	16665	9442
FRANKR	58	51	1151	741
NIEDL	343	119	847	288
ITAL	1815	995	5707	3933
G BRIT	554	245	2081	921
DAENM	537	252	2706	1279
GRIECH	47	20	281	132
PORTUG	519	246	741	357
SPAN	116	61	186	103
SCHWED	14	7	325	148
OESTER	797	547	2124	1318
BELGI	237	87	354	142
SCHWZ	395	170	575	242
LITAU	11	6	189	96
TSCHE	867	531	3094	1870
UNGARN	174	105	1392	813
BULGAR	274	127	274	127
UKRAIN			103	76
KROAT	51	34	326	224
MAROKK			131	64
5101 29 00				
AND WOLLE ENTSCHW N GEKR USW N CARBON				
EINF	168*	68*	168*	68*
NEUSEE	168	68	168	68
AUSF	7*	7*	454*	233*
EU	7	7	318	163
NIEDL			134	60
ESTLD			132	65
5101 30 00				
WOLLE CARBONISIERT NICHT GEKREMP USW				
EINF	1020*	625*	3483*	2190*
AUS LG	147	76	445	314
EU	82	52	505	370
BELGI	43	40	365	280
S AFR	938	573	2576	1650
AUSTRL			145	83
AUSF	464*	319*	1117*	770*
EU	283	198	613	423
ITAL	272	189	496	355
SPAN			106	59
TSCHE	117	89	422	302
5102 10 10				
ANGORAKANINCHENHAAR N GEKREMPELT USW				
EINF	157*	332*	1277*	2834*
AUS LG	3	8	6	14
EU			240	487
NIEDL			50	98
SPAN			180	376
CHILE			25	109
ARGENT	20	53	20	53
CHINA	137	279	855	1852
SKOREA			119	319
AUSF	58*	137*	1022*	2571*
EU	58	137	698	1774
ITAL	53	125	676	1724
SCHWZ			208	650
JAPAN			114	141
5102 10 30				
ALPAKA LAMA VIKUNJAHAARE N GEKR USW				
EINF	36*	24*	265*	164*
AUS LG			21	16
EU			2	3
PERU	30	17	257	154
AUSF	9*	7*	207*	143*
EU	9	7	184	120
5102 10 50				
KAMEL JAK ZIEGENHAAR N GEKREMPELT USW				
EINF	683*	2910*	3703*	9728*
AUS LG	125	114	125	114
EU	31	174	337	732
ITAL	5	70	15	140
G BRIT	26	104	281	549
TUERK			461	68
SLOWEN			218	69
S AFR	125	114	125	114
IRAN	55	364	125	866
CHINA	472	2254	2364	7819
AUSF	529*	1919*	1784*	7341*
EU	382	1642	1426	6645
ITAL	295	1464	1236	6100
G BRIT	1	6	36	243
OESTER	20	75	82	188
BELGI	62	85	67	92
SCHWZ			100	120
LITAU	131	165	200	304
TSCHE	10	69	37	206
5102 10 90				
KANINCHENHAARE USW N GEKREMPELT USW				
EINF	14*	42*	51*	98*
EU	9	29	46	85
AUSF	81*	112*	92*	131*
JAPAN	81	112	92	131
5102 20 00				
GROBE TIERHAARE N GEKREMP N GEKAEMMT				
EINF	243*	51*	2836*	1663*
EU			2593	1611
IRLAND			2593	1611
AUSF	185*	56*	1729*	523*
EU			115	23
TSCHE	154	47	1583	491
5103 10 10				
KAEMMLINGE WOLLE/F TIERHAARE N CARBON				
EINF	3087*	931*	14212*	4137*
AUS LG	372	95	1328	466
EU	357	146	1387	438
ITAL	104	70	104	70
G BRIT	190	59	497	162
TSCHE	341	109	2858	896
USA	409	107	409	107
PERU	70	35	700	277
BRASIL	304	77	596	153
URUGU	1302	357	5670	1601
ARGENT	76	20	816	207
NEUSEE			159	61
AUSF	3456*	1130*	12328*	4288*
EU	3299	1050	11370	3826
FRANKR	403	113	961	269
ITAL	2403	795	9304	3203
OESTER	171	66	250	91
BELGI	249	52	588	167
SCHWZ			157	73
USA			318	145
5103 10 90				
KAEMMLINGE WOLLE/F TIERHAARE CARBON				
EINF	640*	262*	1498*	651*
AUS LG	72	44	72	44
EU	568	218	1426	607
ITAL			222	90
DAENM	461	167	783	278
BELGI	107	51	267	156

Wichtigste Ursprungs- und Bestimmungs-Laender	APRIL 1999 dt = 100kg	APRIL 1999 1000 DM	JAN./APR. 1999 dt = 100kg	JAN./APR. 1999 1000 DM
AUSF	91*	56*	326*	164*
EU	49	28	284	136
ITAL	49	28	284	136
5103 20 10				
GARNABFALL V WOLLE/FEINEN TIERHAAREN				
EINF	63*	12*	828*	122*
PV			40	40
EU	41	2	332	23
AUSF	325*	85*	1325*	339*
EU	325	85	1325	339
ITAL	92	12	1069	264
5103 20 91				
ABFALL V WOLLE O FEIN TIERH N CARBON				
EINF	516*	189*	1961*	820*
EU	149	25	420	116
POLEN	211	121	775	318
URUGU	126	42	373	167
CHINA			241	198
AUSF	1708*	537*	5087*	1786*
EU	1708	537	4973	1732
FRANKR	184	55	399	99
ITAL	1262	367	3806	1361
OESTER	163	78	163	78
5103 20 99				
ABFALL V WOLLE O FEINEN TIERH CARBON				
EINF	304*	113*	862*	337*
EU	135	59	503	223
BELGI	135	59	462	211
TUERK	169	54	359	114
AUSF	156*	77*	534*	223*
EU	135	61	513	207
ITAL	135	61	409	179
5103 30 00				
ABFAELLE VON GROBEN TIERHAAREN				
EINF	*	*	*	*
AUSF	*	*	6*	6*
5104 00 00				
REISSSPINNSTOFF A WOLLE ODER TIERHAAR				
EINF	*	*	*	*
AUSF	*	*	22*	17*
EU			22	17
5105 10 00				
WOLLE GEKREMPELT				
EINF	736*	394*	3180*	1836*
EU	647	362	2907	1727
ITAL	647	362	2907	1727
AUSF	748*	474*	844*	536*
EU	748	474	836	530
BELGI	646	393	646	393
5105 21 00				
WOLLE GEKAEMMT I LOSER FORM OPEN TOPS				
EINF	1016*	807*	2461*	2462*
AUS LG	205	148	205	148
EU	274	260	1407	1458
FRANKR	156	142	575	529
ITAL	67	71	395	430
G BRIT			386	452
S AFR	360	287	634	671
URUGU	185	140	185	140
CHINA			38	73
TAIWAN	123	85	123	85
AUSF	140*	122*	797*	682*
EU	121	106	758	649
ITAL	121	106	756	647
5105 29 00				
ANDERE WOLLE GEKAEMMT				
EINF	22838*	17318*	84585*	66255*
LV			563	367
AUS LG	1487	912	4828	3551
EU	5576	4585	18497	16427
FRANKR	5077	4252	15069	13278
NIEDL	74	73	273	268
ITAL	106	96	1115	1180
G BRIT	318	260	1661	1403
SPAN			177	145
BELGI	1	4	188	112
POLEN	188	62	362	81
TSCHE	2912	2466	16580	13990
RUSSLD	302	108	302	108
S AFR	786	625	4215	4010
USA			190	257
BRASIL	2395	1380	7210	4258
URUGU	6634	4296	20782	13216
ARGENT	277	173	1143	720
INDIEN	1114	847	4629	3540
THAIL			461	377
CHINA	1622	1596	2316	2505
AUSTRL	1014	1042	7872	6721
AUSF	28172*	26049*	115479*	112475*
PV			158	84
EU	19476	17975	80880	79435
FRANKR	1968	1522	5488	4525
ITAL	8791	8219	35723	34880
G BRIT	2454	2174	7666	7118
IRLAND	560	831	2727	3144
GRIECH	853	816	2297	2219
PORTUG	1789	1836	14233	16391
SPAN	1531	1379	6116	5740
OESTER	1512	1187	5283	4273
LUXEMB			1211	1067
SCHWZ	6	7	669	1006
TUERK	1511	1591	4816	5086
LETTLD	230	209	230	209
LITAU	373	303	1006	905
POLEN	2199	2005	10660	9768
TSCHE	1851	1592	6897	6164
SLOWAK			242	218
RUMAEN			833	785
UKRAIN			222	188
USBEK	390	417	390	417
SLOWEN	48	49	609	627
KROAT	481	462	917	897
BR JUG			162	173
MAZED	55	31	279	256
MAROKK			774	708
AEGYPT	250	195	714	691
USA	203	188	567	507
BRASIL			384	461
LIBAN	203	134	629	429
ISRAEL	382	458	1717	1865
CHINA			231	208
SKOREA	233	277	1060	999
JAPAN	264	149	423	242
AUSTRL			93	168
5105 30 10				
FEINE TIERHAARE GEKREMPELT				
EINF	*	*	143*	757*
EU			143	757
ITAL			123	676
G BRIT			20	81
AUSF	6*	48*	11*	65*
EU	6	48	6	48
5105 30 90				
FEINE TIERHAARE GEKAEMMT				
EINF	220*	363*	895*	1775*
AUS LG	6	18	258	291
EU	25	26	70	106
G BRIT	25	26	70	106
SCHWZ	12	133	32	348
S AFR	6	18	137	227
PERU	169	168	302	403
BOLIV	7	11	43	69
ARGENT			217	468
CHINA	1	7	59	129
AUSF	48*	168*	307*	730*
EU	39	153	295	663
ITAL	19	120	163	463
OESTER	20	33	77	129
KROAT			3	52
5105 40 00				
GROBE TIERHAARE GEKREMPELT O GEKAEMMT				
EINF	*	*	*	1*
AUSF	*	*	*	1*
5106 10 10				
WOLLSTREICHGARN >85% ROH N EINZELVKF				
EINF	82*	165*	132*	292*
EU	79	162	128	288
ITAL	51	93	77	154
SPAN	21	62	38	113
AUSF	441*	629*	1364*	2239*
EU	360	520	888	1447
NIEDL	60	88	101	152
SCHWED	230	334	485	778
BELGI	41	63	250	447
NORWEG			154	317
SCHWZ	75	100	209	289
VIETN			93	153
5106 10 90				
AND WOLLSTREICHGARN >85% N EINZELVKF				
EINF	606*	1159*	3947*	9174*
PV	22	27	45	49
EU	501	1053	3446	7794
FRANKR			59	80
ITAL	298	821	1575	5703
G BRIT	18	41	415	642
DAENM	136	130	1001	822
FINNL	21	27	150	194
OESTER			37	79
BELGI	28	33	197	269
ESTLD	69	66	255	277
ISRAEL			116	952
AUSF	578*	1068*	1712*	3002*
PV	82	256	138	365
EU	273	346	850	1374
NIEDL	68	93	323	464
SCHWED	78	111	84	121
OESTER	55	50	181	427
BELGI	71	88	235	291
SCHWZ	64	80	185	241
TUERK	132	326	138	336
USA			265	419
HONGK	41	108	41	108
MACAU	26	96	27	99
5106 20 10				
STREICHGARN WOLLE FEINES TIERHAAR>85%				
EINF	217*	750*	2076*	6317*
EU	217	750	2076	6317
ITAL	217	750	2076	6317
AUSF	*	2*	453*	951*
EU			265	622
ITAL			265	622
SCHWZ			133	183
MAROKK			33	85
TUNES			20	53
5106 20 91				
WOLLSTREICHGARN <85% ROH N EINZELVKF				
EINF	89*	452*	239*	949*
PV			12	6
EU	89	452	218	935
ITAL	83	431	203	893
AUSF	96*	125*	298*	350*
PV	72	60	181	151
EU	12	18	78	103
NIEDL			66	85
MAROKK	72	60	191	161
5106 20 99				
AND WOLLSTREICHGARN <85% N EINZELVKF				
EINF	526*	839*	1813*	3197*
PV	183	101	562	303
EU	140	611	783	2512
ITAL	85	532	473	2052
G BRIT	51	72	278	382
OESTER			26	66
TUERK	23	65	23	65
ESTLD	29	30	170	182
UNGARN	186	102	573	308
AUSF	456*	667*	1396*	1800*
PV	207	237	552	551
EU	197	256	680	878
NIEDL	182	225	654	846
SCHWZ			33	88
RUMAEN	33	55	62	97
BULGAR	37	63	111	126
MAROKK	145	153	432	399
HONGK	41	136	41	136
5107 10 10				
WOLLKAMMGARN >85% ROH N EINZELVERKAUF				
EINF	12740*	20910*	41128*	67948*
PV	177	518	1538	3844
AUS LG	4590	8749	11539	22264
EU	969	2326	5732	10981
FRANKR	67	96	279	430

Wichtigste Ursprungs- und Bestimmungs-Laender	APRIL 1999 dt = 100kg	APRIL 1999 1000 DM	JAN./APR. 1999 dt = 100kg	JAN./APR. 1999 1000 DM
ITAL	660	1936	1603	4840
G BRIT	191	233	478	577
PORTUG			3092	4803
SPAN	35	46	115	148
BELGI	5	7	155	175
SCHWZ	27	51	272	441
POLEN	6000	8273	19567	27640
TSCHE	109	145	786	981
SLOWAK	53	70	333	321
PERU	13	19	93	158
MALAYS	20	28	250	364
CHINA	5529	9981	14013	26996
AUSF	3103*	5019*	13535*	22828*
PV	537	304	1743	1234
EU	1218	2081	5170	8934
FRANKR	115	261	459	864
NIEDL	461	720	2387	3760
ITAL	169	291	526	1155
G BRIT	28	60	387	692
DAENM	215	360	519	919
GRIECH	20	35	205	267
PORTUG	11	14	125	207
SPAN	8	11	51	79
SCHWED	131	213	246	403
FINNL	6	11	71	133
OESTER	8	32	87	275
BELGI	46	73	107	180
NORWEG	102	151	709	1081
SCHWZ	114	235	616	1247
TUERK	762	1488	2936	5500
LITAU	535	299	1650	979
POLEN	61	86	264	462
TSCHE	2	5	104	169
BULGAR			74	192
SLOWEN	3	11	23	77
KANADA	71	117	361	614
BRASIL			71	130
ISRAEL	142	282	1364	2895
HONGK	80	224	80	224
AUSTRL			48	163
5107 10 90				
AND WOLLKAMMGARN >85% N EINZELVERKAUF				
EINF	1537*	3649*	9153*	22163*
PV	14	14	247	307
EU	1030	3005	7894	20025
FRANKR	81	214	315	864
ITAL	843	2572	2929	9788
G BRIT	75	145	164	319
PORTUG			4340	8758
OESTER	20	45	98	205
SCHWZ	141	227	228	410
POLEN	2	7	146	199
TSCHE	364	409	826	1110
ISRAEL			48	395
AUSF	4716*	10790*	17801*	40415*
PV	1066	1887	2623	4028
EU	2061	4688	10168	23441
FRANKR	121	342	904	2435
NIEDL	395	640	2142	3594
ITAL	215	489	1507	4241
G BRIT	693	1563	2626	5548
DAENM	77	205	271	785
GRIECH	1	3	52	134
PORTUG	34	103	91	262
SPAN	68	179	159	427
SCHWED	28	69	177	441
FINNL	27	71	98	252
OESTER	310	745	1925	4652
BELGI	90	273	198	607
NORWEG	135	267	551	1148
SCHWZ	33	100	225	621
TUERK	162	396	554	1442
LITAU	599	389	1773	1367
POLEN	137	381	438	1158
TSCHE	403	1166	773	2223
SLOWAK	140	481	244	796
UNGARN	374	1147	1009	3204
BULGAR	16	44	68	124
SLOWEN	157	456	276	830
KROAT	53	157	167	503
AEGYPT			65	71
MAURIT			22	61
USA	158	360	589	1142
KANADA	66	183	382	882
A EMIR			51	139
AFGHAN			34	83
PHILIP	52	180	69	228
HONGK	36	132	49	176
AUSTRL	41	120	165	431
5107 20 10				
WOLLKAMMGARN WOLLE F TIERHAAR>85% ROH				
EINF	12*	17*	36*	71*
EU	12	17	36	71
AUSF	8*	11*	27*	48*
EU	8	11	27	48
5107 20 30				
AND WOLLKAMMGARN WOLLE F TIERHAAR>85%				
EINF	217*	405*	356*	700*
EU	155	275	260	483
ITAL	150	266	235	427
SCHWZ	55	120	89	207
AUSF	150*	197*	352*	583*
PV	71	86	119	150
EU		1		6
TSCHE	15	22	74	157
UNGARN	51	69	125	204
RUMAEN	82	100	138	175
5107 20 51				
WOLLKAMMGARN<85% M SYNTH SPINNF ROH				
EINF	535*	717*	1424*	1957*
PV	18	14	28	31
EU	74	144	527	839
ITAL	52	105	70	136
PORTUG			373	552
POLEN	298	415	449	525
TSCHE	145	144	420	462
AUSF	283*	563*	2120*	4024*
EU	149	318	1205	2203
FRANKR	66	148	699	1287
ITAL	41	88	319	605
SCHWED	5	11	49	91
OESTER	32	59	52	103
TUERK	102	167	377	703
POLEN			121	282
KANADA			67	129
TAIWAN	29	70	191	438
5107 20 59				
AND WOLLKAMMGARN<85% M SYNTH SPINNF				
EINF	1576*	2977*	5487*	11532*
EU	1533	2891	5282	11138
FRANKR	67	154	240	546
ITAL	730	1518	3300	7459
G BRIT	632	1037	1075	1862
IRLAND	75	113	269	419
PORTUG			323	589
TSCHE	36	75	165	304
AUSF	1575*	3422*	5585*	12648*
PV	178	372	823	1603
EU	681	1501	2598	6403
NIEDL	63	112	333	625
G BRIT	91	198	450	1023
DAENM	114	242	435	1349
PORTUG	45	121	177	455
SPAN	20	54	39	111
SCHWED	54	119	449	922
FINNL	31	81	93	222
OESTER	99	267	344	931
BELGI	143	249	318	589
NORWEG	9	20	53	137
SCHWZ	18	48	186	658
TUERK	23	51	25	63
LITAU	62	130	159	337
POLEN	154	238	523	837
TSCHE	73	174	249	556
SLOWAK	54	103	104	214
UNGARN	36	97	130	310
RUMAEN	63	104	264	437
BULGAR	75	165	401	787
UKRAIN	43	114	123	344
SLOWEN	81	182	144	328
MAROKK	46	119	46	119
SYRIEN	9	26	31	90
THAIL			47	133
PHILIP	36	98	107	294
HONGK	82	164	158	312
5107 20 91				
WOLLKAMMGARN <85% AND SPINNF GEM ROH				
EINF	16*	78*	37*	180*
EU	16	78	24	101
ITAL	16	78	21	94
SCHWZ			13	79
AUSF	159*	281*	425*	728*
EU	147	250	392	658
FRANKR	52	77	75	111
ITAL	94	169	277	500
5107 20 99				
AND WOLLKAMMGARN <85% AND SPINNF GEM				
EINF	357*	931*	1233*	3620*
EU	268	748	1058	3185
ITAL	260	735	858	2784
OESTER		3	192	391
SCHWZ	79	169	153	373
AUSF	404*	1059*	785*	2069*
PV	13	67	13	70
EU	260	652	533	1358
ITAL	9	94	27	195
PORTUG	200	468	266	582
OESTER	29	58	148	418
SCHWZ			49	136
TSCHE	20	75	25	89
SLOWAK	9	55	9	55
HONGK	102	237	132	311
5108 10 10				
STREICHGARN F TIERHAAR ROH N EINZELVK				
EINF	89*	320*	328*	1218*
EU	89	320	328	1218
ITAL	89	320	328	1218
AUSF	19*	79*	19*	80*
EU	19	79	19	79
ITAL	19	79	19	79
5108 10 90				
AND STREICHGARN F TIERHAAR N EINZELVK				
EINF	14*	42*	98*	953*
EU	2	15	86	926
ITAL	2	15	86	922
AUSF	4*	25*	46*	339*
SCHWZ			34	243
UNGARN	4	25	12	84
5108 20 10				
KAMMGARN FEIN TIERHAAR ROH N EINZELVK				
EINF	366*	1346*	1111*	3783*
AUS LG			3	5
EU	366	1346	1105	3770
FRANKR	96	341	382	1386
ITAL	20	71	81	311
G BRIT	213	790	510	1662
IRLAND	37	144	132	411
AUSF	15*	25*	68*	117*
EU	15	25	46	79
5108 20 90				
AND KAMMGARN FEIN TIERHAAR N EINZELVK				
EINF	127*	362*	296*	1069*
AUS LG	18	42	40	99
EU	83	272	167	769
ITAL	83	272	158	750
S AFR	44	90	104	232
PERU			25	58
AUSF	17*	78*	38*	226*
PV	6	34	6	34
EU	8	20	20	141
ITAL	1	3	6	107
5109 10 10				
GARN A WOLLE USW >85% >125-500G EVKF				
EINF	31*	120*	77*	265*
EU	23	91	39	146
ITAL	13	56	19	85
AUSF	33*	89*	143*	377*
EU	33	88	137	361
NIEDL	33	85	109	299
5109 10 90				
GARN A WOLLE USW >85% <125G EINZELVKF				
EINF	233*	604*	681*	1753*
AUS LG			4	7
EU	220	574	603	1591
NIEDL	7	25	43	144
ITAL	106	286	337	903
G BRIT	79	195	124	292
OESTER	27	67	87	218
AUSF	70*	314*	231*	1080*
PV	1	6	1	6
EU	31	146	108	561
NIEDL	3	13	17	99
OESTER	18	93	59	321
SCHWZ	26	103	77	317
5109 90 10				
GARN A WOLLE USW <85% >125-500G EVKF				
EINF	11*	55*	31*	135*

Wichtigste Ursprungs- und Bestimmungs-Laender	APRIL 1999		JAN./APR. 1999	
	dt = 100kg	1000 DM	dt = 100kg	1000 DM
EU	6	36	8	45
AUSF	*	1*	*	4*
5109 90 90				
GARN A WOLLE USW <85% <125G EINZELVKF				
EINF	1896*	4854*	3357*	8218*
PV			17	19
EU	1823	4729	2979	7484
FRANKR	2	5	109	242
ITAL	120	310	242	643
G BRIT	1458	3922	1873	5026
OESTER	238	474	737	1506
TUERK	26	45	170	349
TSCHE	46	78	204	364
AUSF	173*	681*	637*	2501*
EU	130	523	500	2005
NIEDL	13	50	34	138
ITAL	11	44	41	157
OESTER	91	361	360	1410
BELGI	6	30	40	184
SCHWZ	36	118	103	356
5110 00 00				
GARN A GROB TIER- ROSSHAAR F EINZELVK				
EINF	*	*	33*	45*
AUSF	15*	38*	89*	286*
EU	15	38	87	284
OESTER	15	38	87	284
5111 11 11				
LODEN WOLLE>85%<300G/M2>2,50EUR/M2				
	M2		M2	
EINF	17926*	340*	42985*	802*
GEW DT	48		110	
EU	17926	340	42985	802
ITAL	11166	182	20167	368
OESTER	5664	142	21597	414
AUSF	98323*	1351*	349772*	3851*
GEW DT	234		881	
PV	71945	1023	108035	1389
EU	231	5	192687	1854
OESTER	207	3	190047	1801
TUERK			24870	226
POLEN	29833	398	32993	439
TSCHE	8070	107	11243	153
RUMAEN	19019	206	20497	218
UKRAIN	13964	118	20324	176
SLOWEN	13820	308	14780	322
KROAT	2042	30	7568	107
JAPAN	3736	80	4429	90
5111 11 19				
LODEN WOLLE>85%<300G/M2<2,50EUR/M2				
	M2		M2	
EINF	199441*	858*	199721*	862*
GEW DT	518		519	
TSCHE	199441	858	199441	858
AUSF	*	*	*	*
5111 11 91				
AND WSTRGGEW >85%<300G/M2>2,50EUR				
	M2		M2	
EINF	401417*	7469*	1398232*	24353*
GEW DT	935		3121	
PV	4865	52	5450	61
EU	396224	7403	1370071	23943
FRANKR	6634	144	14892	312
ITAL	331271	6579	1057396	19530
G BRIT	16920	266	79487	1430
PORTUG	1050	11	15671	139
SPAN	33009	298	48086	493
OESTER	7057	99	153754	2021
RUMAEN	4865	52	5208	56
ISRAEL			4653	67
JAPAN			13288	219
AUSF	384654*	6381*	849824*	13234*
GEW DT	882		1891	
PV	124441	2145	202085	3205
EU	111892	1865	325459	5126
FRANKR	5836	79	8079	118
NIEDL	17747	196	27604	287
ITAL	27740	524	55612	997
GRIECH	13477	181	34321	456
PORTUG	31227	504	65834	986
OESTER	9234	301	123672	2147
SCHWZ	5029	109	17986	299
MALTA	343	5	6835	75
TUERK	15328	245	48671	680
LITAU	4930	76	14582	199
POLEN	35692	754	41003	881
TSCHE	16338	267	34016	588
UNGARN	18317	377	25233	504
RUMAEN	39881	512	49959	672
BULGAR	18496	249	70386	745
SLOWEN	38163	844	70454	1455
KROAT	23992	350	32779	476
B HERZ	37655	437	47690	566
MAROKK	2368	32	7880	99
MAURIT	4529	83	19206	343
USA	407	7	17912	282
5111 11 99				
AND WSTRGGEW >85%<300G/M2<2,50EUR				
	M2		M2	
EINF	27747*	184*	44425*	356*
GEW DT	59		98	
EU			2656	34
TSCHE	22936	124	33374	219
AUSF	660*	3*	660*	3*
GEW DT	1		1	
EU	660	3	660	3
5111 19 11				
LODEN W>85%>300-450G/M2>2,50EUR/M2				
	M2		M2	
EINF	33122*	452*	73582*	1065*
GEW DT	115		256	
EU	29402	410	65867	986
ITAL	25268	337	53248	732
OESTER	3430	61	10731	205
AUSF	135059*	2389*	270625*	4114*
GEW DT	466		932	
PV	62692	994	125464	1663
EU	6267	123	56835	743
FRANKR	510	18	3736	123
OESTER	4326	69	48613	515
TUERK	6976	147	6976	147
POLEN	16022	240	31459	433
TSCHE	23376	308	30094	493
SLOWAK	4628	77	6739	116
UNGARN	3304	95	4973	114
RUMAEN	4728	77	5240	87
UKRAIN	13616	173	21578	319
RUSSLD			32774	263
SLOWEN	10271	336	13256	446
KROAT	8906	193	10018	210
B HERZ	8666	100	8743	101
BR JUG			9601	58
TUNES	6271	93	6372	94
MAURIT	2639	53	2639	53
USA	13625	299	13625	299
5111 19 19				
LODEN W>85%>300-450G/M2<2,50EUR/M2				
	M2		M2	
EINF	*	*	144*	2*
GEW DT			1	
AUSF	*	*	*	*
5111 19 31				
AND WSTRGGW>85%300-450G/M2>2,50EUR				
	M2		M2	
EINF	431081*	8995*	922582*	19353*
GEW DT	1532		3218	
EU	430782	8994	921568	19329
FRANKR	13015	342	26582	678
ITAL	407056	8407	842706	17440
G BRIT	2704	58	10891	289
DAENM	4100	90	11280	286
OESTER	3034	81	27691	586
AUSF	454970*	8371*	876717*	16217*
GEW DT	1597		3069	
PV	242856	4852	357714	6908
EU	31622	574	92299	1589
ITAL	18179	373	42924	867
PORTUG	11765	173	33119	466
OESTER	868	14	11105	197
TUERK	1158	25	14545	277
LETTLD	9965	198	18082	325
LITAU	28080	538	94295	1931
POLEN	73065	1601	133644	2636
TSCHE	1962	30	10373	213
SLOWAK	7811	166	13119	235
UNGARN	27119	464	30214	604
RUMAEN	49070	824	76319	1145
UKRAIN	59172	527	63101	581
W RUSS			27520	354
RUSSLD	42761	524	50776	576
SLOWEN	70444	1854	149303	3699
KROAT	32903	690	58561	1174
B HERZ	4420	70	4420	70
MAROKK			10514	183
MAURIT	4508	92	4508	92
USA	899	20	8861	181
JAPAN	142	11	2881	130
5111 19 39				
AND WSTRGGW>85%300-450G/M2<2,50EUR				
	M2		M2	
EINF	*	*	853*	9*
GEW DT			3	
AUSF	*	*	*	*
5111 19 91				
WOLLSTRGARNG >85%>450G/M2 >2,50EUR				
	M2		M2	
EINF	46988*	825*	126832*	2612*
GEW DT	250		697	
EU	46988	825	122523	2514
ITAL	23023	336	74039	1382
G BRIT	12002	258	23056	489
DAENM	10839	210	20518	512
AUSF	91045*	1703*	176513*	3502*
GEW DT	488		921	
PV	23108	340	40459	563
EU	9854	222	22327	651
NIEDL	1883	55	4321	133
ITAL	1085	20	4556	156
OESTER	2729	52	6373	133
SCHWZ	1272	29	6297	237
POLEN	41314	809	69743	1367
UNGARN	7073	90	14337	187
RUMAEN	2679	66	5622	107
SLOWEN	6588	179	13536	335
B HERZ	17242	182	17532	190
BR JUG			11942	115
AUSTRL			6750	71
5111 19 99				
WOLLSTRGARNG >85%>450G/M2 <2,50EUR				
	M2		M2	
EINF	664*	41*	1694*	88*
GEW DT	3		8	
AUSF	*	*	*	*
5111 20 00				
WOLLSTREICHGGEW <85% M SYNT FILAM				
	M2		M2	
EINF	28836*	347*	86593*	866*
GEW DT	77		209	
EU	25587	321	83233	838
ITAL	24096	312	76968	759
PORTUG			3664	50
AUSF	43496*	510*	61433*	709*
GEW DT	115		159	
PV	22948	283	38268	440
LITAU	4535	72	4535	72
POLEN	12774	158	13359	166
UNGARN			2482	59
UKRAIN	5147	39	16426	108
KROAT	3921	56	3921	56
5111 30 10				
WSTREICHGGEW<85%<300G/M2 SY SPINNF				
	M2		M2	
EINF	781323*	6329*	1666237*	13800*
GEW DT	1918		4150	
EU	775391	6257	1654669	13394
FRANKR	5599	71	15346	136
ITAL	766852	6179	1609896	12969
G BRIT			7414	96
SPAN			12949	111
SLOWEN	5632	56	5632	56
AUSF	953625*	7258*	1641253*	12569*
GEW DT	2306		3936	
PV	664625	5123	1152338	8810
EU	37096	312	85662	707
ITAL	20914	181	42624	373
PORTUG	3543	33	13501	115
BELGI	100	1	12131	76
LETTLD	12974	102	23873	261
LITAU	21009	185	21818	194
POLEN	123692	995	166400	1363
TSCHE	16623	141	27304	230
SLOWAK	16048	135	26364	234

Wichtigste Ursprungs- und Bestimmungs-Laender	APRIL 1999 dt = 100kg	APRIL 1999 1000 DM	JAN./APR. 1999 dt = 100kg	JAN./APR. 1999 1000 DM
UNGARN	8948	69	15233	125
RUMAEN	209335	1684	345256	2765
BULGAR	31377	267	40038	351
UKRAIN	84122	522	123091	901
W RUSS	39117	341	81175	691
MOLDAU	20532	162	50698	367
RUSSLD	37561	268	87961	587
SLOWEN	11478	121	11899	128
KROAT	35204	292	44245	378
B HERZ	69270	557	76333	612
MAZED	24204	160	30996	208
MAROKK	9300	85	10300	95
TUNES	32127	228	72324	522
SRILAN	8745	65	11321	81
MYAN	4482	20	39895	248
VIETN	61730	358	97922	659
INDONE	15112	77	81805	434
HONGK	6932	44	40033	267
5111 30 30				
WSTREICHGGEW<85%300-450G/M2 SY SPF				
	M2		M2	
EINF	1032393*	10463*	2427593*	23769*
GEW DT	3542		8360	
PV			1556	21
AUS LG			416	6
EU	1032393	10463	2423656	23711
ITAL	1016996	10303	2356853	22925
PORTUG			1714	94
OESTER	15044	155	55832	588
AUSF	1373492*	12982*	2474952*	23501*
GEW DT	4730		8516	
PV	957111	9008	1613810	15239
EU	30909	315	76685	826
ITAL	16617	175	51177	552
GRIECH	3302	56	3302	56
PORTUG	5743	67	16019	183
TUERK	10239	110	44703	446
LETTLD	6050	118	6050	118
LITAU	24807	253	43006	484
POLEN	231444	2707	395143	4513
TSCHE	25983	218	28511	238
SLOWAK	13911	158	34426	371
UNGARN	5666	52	12807	152
RUMAEN	392254	3368	625964	5310
BULGAR	53733	425	91856	643
UKRAIN	191571	1668	376084	3476
W RUSS	25621	232	57119	488
MOLDAU	17677	152	60123	506
RUSSLD	183336	1571	310317	2564
SLOWEN	36644	499	60595	918
KROAT	45872	602	99797	1287
B HERZ	5695	63	19451	216
BR JUG			8122	57
MAZED	41309	191	45287	232
SRILAN			13325	78
CHINA	2655	21	14369	107
HONGK	12994	111	23752	206
5111 30 90				
WSTREICHGGEW<85%>450G/M2 SY SPINNF				
	M2		M2	
EINF	53870*	786*	202000*	3119*
GEW DT	363		1227	
PV			4450	64
EU	53573	779	192914	2948
ITAL	24292	408	118647	1995
G BRIT	29045	366	73178	921
RUMAEN			4450	64
AUSF	185232*	2339*	431442*	5488*
GEW DT	993		2280	
EV			212	17
PV	98378	1093	228955	2570
EU	7218	115	17102	270
OESTER	7186	113	16763	256
POLEN	46546	674	109386	1583
UNGARN	3750	58	4967	75
RUMAEN	11860	148	11952	149
BULGAR	23180	313	63055	818
UKRAIN	24579	289	107031	1270
RUSSLD	19128	221	37061	407
GEORG	9278	73	36494	340
SLOWEN	2164	39	5562	121
B HERZ	32834	350	32834	350
5111 90 10				
WOLLSTREICHGARNGEW >10% SEIDENANT				
	M2		M2	
EINF	9635*	196*	16692*	370*
GEW DT	31		47	
EU	9635	196	16692	370
ITAL	9635	196	15821	352
AUSF	7045*	141*	28539*	549*
GEW DT	18		66	
PV	893	16	2242	52
EU	1828	27	10336	152
SLOWEN	484	9	5604	108
5111 90 91				
WOLLSTREICHGARNGEWEBE<85% <300G/M2				
	M2		M2	
EINF	13518*	216*	31661*	478*
GEW DT	36		76	
EU	13518	216	31448	471
ITAL	13518	216	31000	461
AUSF	6253*	71*	29004*	355*
GEW DT	14		58	
PV	3131	21	21102	240
EU	2077	37	4778	81
MAROKK			10151	116
5111 90 93				
WOLLSTREICHGGEWEBE<85%<300-450G/M2				
	M2		M2	
EINF	*	*	1382*	27*
GEW DT			4	
EU			1335	25
AUSF	1803*	21*	3141*	41*
GEW DT	6		11	
PV	1471	12	1471	12
EU	71	2	1179	15
5111 90 99				
WOLLSTREICHGARNGEWEBE<85% >450G/M2				
	M2		M2	
EINF	1065*	50*	4567*	124*
GEW DT	5		23	
EU	1028	48	4302	115
AUSF	105*	7*	1121*	36*
GEW DT	1		5	
EU	106	7	729	26
5112 11 10				
WOLLKAMMGGEW >85%<200G/M2 >3EUR/M2				
	M2		M2	
EINF	924805*	14584*	5264122*	72328*
GEW DT	1657		9360	
PV	7798	89	570735	1358
EU	910792	14355	4567140	69702
FRANKR	10428	164	103220	1509
NIEDL	2867	57	2867	57
ITAL	855733	13589	4194040	64878
G BRIT	9956	175	48284	858
IRLAND	2280	54	2320	55
GRIECH	7303	70	27450	281
PORTUG	11405	105	57411	600
SPAN	8468	105	64438	848
SCHWED			27528	279
OESTER	2352	36	17987	286
SCHWZ	1181	28	16761	297
TUERK	1100	10	20132	182
LITAU			557781	1205
TSCHE	1200	14	60395	370
SLOWEN	3008	51	11466	152
URUGU	1712	19	7623	76
JAPAN	2179	82	5040	200
AUSF	1915628*	23665*	8452131*	99073*
GEW DT	3436		15000	
PV	760967	10057	3411004	41998
EU	509842	4627	2183816	19413
FRANKR	7197	84	68204	792
NIEDL	371153	2897	1643428	12285
ITAL	11855	189	52169	1073
G BRIT	404	6	10296	134
GRIECH	23772	279	124567	1676
PORTUG	33733	505	95748	1299
SPAN			7171	90
SCHWED	2436	35	12571	144
FINNL	4404	47	11921	135
OESTER	49977	535	135205	1535
BELGI	3742	34	16969	180
SCHWZ	16789	232	74971	933
MALTA	23547	257	242529	2907
TUERK	82110	977	634891	8259
LETTLD	10463	105	12273	134
LITAU	16141	172	156011	1371
POLEN	256727	3488	853379	11089
TSCHE	87308	1128	439475	6081
SLOWAK	22405	294	269706	2902
UNGARN	98534	1701	365060	5635
RUMAEN	291124	3504	1404517	16217
BULGAR	38224	502	111339	1563
UKRAIN	21307	188	110783	1000
RUSSLD	24498	232	66297	618
SLOWEN	154910	2863	343304	6020
KROAT	133438	1853	432290	5865
B HERZ	7940	78	18545	188
BR JUG			47517	403
MAROKK	4283	41	40971	410
TUNES	12656	159	106181	1058
LIBYEN			9090	87
MAURIT	95	1	6731	93
USA	42359	437	206301	2380
LIBAN	5193	66	10199	130
PHILIP	6898	129	134344	2037
CHINA	722	9	22165	262
JAPAN	2777	49	22471	333
TAIWAN	5055	75	8217	133
HONGK	23009	322	70411	1041
MACAU			4500	68
5112 11 90				
WOLLKAMMGARNGEWEBE >85% <200G/M2				
	M2		M2	
EINF	620870*	2202*	834543*	3779*
GEW DT	1151		1495	
PV	496862	1054	500159	1088
EU	82	2	26827	124
ITAL	82	2	26449	122
SCHWZ	26423	181	44400	292
TUERK	26459	200	83408	682
LITAU	505589	1109	505589	1109
POLEN			12552	94
TSCHE	20207	106	88884	444
ISRAEL	42110	604	67927	984
AUSF	87670*	401*	422091*	2222*
GEW DT	134		681	
PV	19474	98	37940	186
EU	48306	234	215152	1306
NIEDL	34751	163	146828	738
PORTUG			36735	395
SCHWZ	15220	46	58786	194
POLEN			18585	102
TSCHE	13917	67	69931	348
5112 19 11				
WKAMMGGEW >85%200-375G/M2 >3EUR/M2				
	M2		M2	
EINF	906084*	15776*	3403083*	53812*
GEW DT	2213		8547	
LV			6131	81
PV	6171	114	13534	240
EU	787812	14496	3034196	50026
FRANKR	53436	863	267005	3914
NIEDL	82	1	601125	6018
ITAL	634408	11841	1891924	35386
G BRIT	38160	853	94072	2128
DAENM	5505	136	20473	417
PORTUG	13474	126	44205	439
SPAN	30500	456	77287	1161
SCHWED	2241	52	7135	124
OESTER	8727	147	18863	320
BELGI	1279	21	10806	97
SCHWZ	16867	294	32525	584
TUERK	328	4	20570	239
LITAU			69526	440
POLEN	3612	64	11988	168
TSCHE	24744	198	69786	576
RUMAEN	13593	109	25489	235
SLOWEN	18571	185	72344	700
URUGU	15769	139	27949	255
INDIEN	18524	139	18524	139
JAPAN	2204	59	8015	258
AUSF	2381560*	35585*	5795500*	86123*
GEW DT	5681		13807	
PV	1156174	16912	2560605	36093
EU	462708	6075	1184559	14898
FRANKR	21179	253	59130	782
NIEDL	166150	1667	574139	5229
ITAL	51568	908	115475	2417
G BRIT	13374	208	59187	813
DAENM	557	9	7559	110
GRIECH	6684	123	15725	288
PORTUG	151474	2159	192020	2789
SPAN	5580	93	6267	110
SCHWED	369	6	10186	136
FINNL	10482	153	33239	562
OESTER	19317	248	85325	1252
BELGI	15761	244	24779	383
SCHWZ	31244	399	57895	880
MALTA	30261	345	101986	1173
TUERK	101843	1451	244246	3740
LETTLD	19899	271	58211	806
LITAU	51674	630	118998	1312
POLEN	284657	4053	511080	7188
TSCHE	126951	2117	274894	4963
SLOWAK	27938	399	58337	807
UNGARN	161396	3215	276975	5160
RUMAEN	437002	5652	989055	12829
BULGAR	53713	881	131492	2154
UKRAIN	36390	401	189794	2017
W RUSS	9579	115	20939	229
RUSSLD	18553	261	59880	924
SLOWEN	255917	4924	601051	12087
KROAT	131240	2317	363731	7011
B HERZ	15437	137	16890	148
BR JUG			12907	146
MAZED	4759	52	5153	58
MAROKK	16198	184	68701	736
TUNES	41577	455	169445	1753

Wichtigste Ursprungs- und Bestimmungs-Laender	APRIL 1999 dt = 100kg	APRIL 1999 1000 DM	JAN./APR. 1999 dt = 100kg	JAN./APR. 1999 1000 DM
MAURIT	22691	471	78899	1628
USA	18756	341	88010	1692
SKOREA	2948	59	3193	68
JAPAN	5144	216	11944	353
HONGK	7062	96	18231	269
AUSTRL	741	6	43641	754
5112 19 19				
WOLLKAMMGARNGEWEBE>85% 200-375G/M2				
	M2		M2	
EINF	74455*	613*	154354*	1170*
GEW DT	213		425	
PV			310	4
EU	300	3	18036	92
BELGI			11559	58
SCHWZ	6125	86	7589	116
TUERK	58027	395	64496	468
POLEN	3485	31	46224	285
JAPAN	3821	71	4749	110
AUSF	11347*	60*	29814*	170*
GEW DT	32		72	
PV	1114	5	1114	5
EU	5401	28	23174	136
NIEDL	4138	22	19703	102
5112 19 91				
WOLLKAMMGGEW >85%>375G/M2 >3EUR/M2				
	M2		M2	
EINF	21048*	666*	119119*	3381*
GEW DT	96		542	
LV	739	27	1936	63
EU	14689	457	100200	2715
NIEDL	897	26	5242	137
ITAL	10731	354	78154	2139
DAENM	637	20	6564	168
SCHWZ	3883	111	13619	447
JAPAN	1726	70	3784	168
AUSF	63308*	1380*	156924*	4262*
GEW DT	264		679	
PV	43278	721	63609	1320
EU	3167	89	25338	775
FRANKR	3	1	7352	241
NIEDL	1441	33	4143	110
ITAL	889	29	3037	91
OESTER			3684	116
LITAU	561	14	26300	816
POLEN	12022	409	20571	608
TSCHE	28758	248	33748	435
UNGARN	1282	52	4380	172
RUMAEN	2751	66	3658	81
SLOWEN	3594	106	14852	386
B HERZ			1281	70
USA	4287	148	8624	333
MEXIKO	4220	175	6828	240
5112 19 99				
WOLLKAMMGARNGEWEBE >85% >375G/M2				
	M2		M2	
EINF	6817*	154*	39883*	1001*
GEW DT	28		174	
LV			97	3
PV			912	16
EU	125	4	125	4
SCHWZ	6174	125	30697	790
JAPAN	243	18	1344	98
AUSF	*	*	*	*
5112 20 00				
WOLLKAMMGARNGEW <85% M SYNT FILAM				
	M2		M2	
EINF	35536*	545*	238414*	1865*
GEW DT	84		490	
PV			147508	286
EU	34279	529	88137	1514
ITAL	11569	291	43101	1031
G BRIT	1315	60	2019	70
BELGI	18819	138	34935	251
LITAU			147508	286
AUSF	51972*	908*	100780*	1710*
GEW DT	127		232	
PV	17899	211	37270	549
EU	13270	240	27922	483
PORTUG	9978	163	16813	247
LITAU	6386	54	6386	54
POLEN	3655	93	9940	189
TSCHE	3708	53	4976	71
UNGARN	7137	170	10108	224
RUMAEN	716	5	4789	80
SLOWEN	4944	108	14601	288
KROAT	6993	93	14289	193
5112 30 10				
WOLLKAMMGGEW<85%<200G/M2 SY SPINNF				
	M2		M2	
EINF	134191*	1522*	437929*	5467*
GEW DT	237		785	
EU	134174	1521	426854	5334
FRANKR	49343	628	59431	785
ITAL	57309	620	169597	2532
PORTUG	18415	186	98287	986
SPAN	9107	87	98724	1019
POLEN			10231	115
AUSF	699369*	5932*	2855118*	22649*
GEW DT	1258		5145	
PV	133124	1601	319133	3893
EU	455593	3135	2191254	14763
NIEDL	425493	2810	2069124	13467
ITAL	2916	43	35886	291
G BRIT	13849	155	16368	190
PORTUG	4923	69	49945	607
SCHWZ	1497	15	10653	110
MALTA	16382	172	21881	240
TUERK	34368	437	91137	1127
LETTLD	2680	19	8051	100
LITAU			7959	87
POLEN	26827	345	53068	650
TSCHE	5320	69	37064	505
SLOWAK	4351	41	15561	144
UNGARN	13545	204	27152	403
RUMAEN	67331	590	195722	1941
BULGAR	754	10	6940	109
UKRAIN	8567	125	10568	148
SLOWEN	6886	135	18433	372
KROAT	15922	230	40144	601
BR JUG			7087	85
MAROKK	16201	110	28772	237
TUNES	6790	74	26205	259
CHINA	4637	61	4637	61
HONGK	9499	129	26759	376
NEUSEE			6218	94
5112 30 30				
WOLLKAMMGGEW<85%200-375G/M2 SY SPF				
	M2		M2	
EINF	275341*	3665*	621364*	8122*
GEW DT	700		1554	
PV	3750	35	3750	35
EU	262450	3554	583547	7695
FRANKR	22149	321	59449	679
ITAL	96655	1416	200807	3204
G BRIT	13262	473	18465	650
PORTUG	61867	599	109135	1035
SPAN	68517	745	193833	2103
SLOWAK			11551	120
JAPAN	1261	34	2834	127
AUSF	673652*	8595*	1655868*	21048*
GEW DT	1622		3993	
PV	285364	3778	632571	8219
EU	182715	2160	551582	6735
FRANKR	8377	187	29324	637
NIEDL	92646	672	294184	2245
ITAL	7080	172	73979	1237
G BRIT	7639	96	22838	383
PORTUG	37676	551	58463	945
SPAN	6538	132	12511	244
SCHWED	45	2	5446	97
OESTER	2250	40	14925	302
BELGI	19758	294	34146	554
SCHWZ	7650	83	19971	214
TUERK	20472	246	63491	751
LETTLD	17279	303	33730	552
POLEN	70813	914	140044	1792
TSCHE	19609	279	50386	742
SLOWAK	302	6	6685	85
UNGARN	33927	454	55171	791
RUMAEN	177348	2045	449839	5286
UKRAIN	18648	301	30178	447
RUSSLD	10929	102	18870	156
SLOWEN	24827	373	47694	762
KROAT	35864	602	78588	1281
MAROKK	14099	162	27955	336
TUNES	12206	139	34967	385
JAPAN	743	10	5198	89
HONGK	20437	343	26774	448
5112 30 90				
WOLLKAMMGGEW<85%>375G/M2 SY SPINNF				
	M2		M2	
EINF	22748*	437*	44046*	1139*
GEW DT	101		204	
EU	16865	316	27353	684
ITAL	12227	195	14838	289
BELGI	655	26	4002	159
SCHWZ	2641	79	11969	380
AUSF	15362*	349*	32723*	802*
GEW DT	71		150	
PV	3535	78	8771	224
EU	9679	216	19819	467
NIEDL	3140	66	4880	106
ITAL	2633	60	6964	157
SPAN	2781	59	3727	77
UNGARN	916	26	5365	160
5112 90 10				
WOLLKAMMGARNGEWEBE >10% SEIDENANT				
	M2		M2	
EINF	16374*	627*	87552*	3089*
GEW DT	35		164	
EU	16374	627	86211	3074
FRANKR	1702	102	3625	175
ITAL	14672	525	78447	2838
AUSF	22282*	454*	113616*	2456*
GEW DT	45		239	
PV	8946	121	33447	676
EU	7216	209	24592	587
NIEDL	3577	91	5417	121
ITAL	2833	102	7337	238
GRIECH	21	1	3210	83
TUERK	2237	25	16518	234
LETTLD			4718	78
POLEN	3781	46	9327	128
TSCHE			11616	272
UNGARN	408	9	6927	146
RUMAEN	4247	63	10266	179
SLOWEN	149	10	12570	415
KROAT	52	4	6726	179
5112 90 91				
WOLLKAMMGARNGEWEBE < 85% < 200G/M2				
	M2		M2	
EINF	5354*	135*	54335*	987*
GEW DT	9		94	
EU	4006	120	48660	922
ITAL	3576	113	37472	720
SPAN	430	7	10172	186
AUSF	26065*	323*	101994*	1541*
GEW DT	41		176	
PV	719	11	38344	669
EU	676	22	12978	233
ITAL	181	11	6109	125
TUERK	21298	253	34946	441
TSCHE			11004	222
SLOWEN			6539	122
5112 90 93				
WOLLKAMMGARNGEW <85% >200-375G/M2				
	M2		M2	
EINF	6115*	142*	26075*	651*
GEW DT	16		71	
EU	5446	128	24176	612
ITAL	4778	107	15499	410
SPAN	668	21	8255	192
AUSF	19418*	309*	46761*	787*
GEW DT	57		121	
PV	16132	257	26185	450
EU	2466	37	9270	119
RUMAEN	9423	112	10801	137
SLOWEN	517	11	6107	139
KROAT	3783	97	6599	167
5112 90 99				
WOLLKAMMGARNGEWEBE < 85% > 375G/M2				
	M2		M2	
EINF	320*	11*	6962*	171*
GEW DT	1		29	
EU	295	10	3977	98
SCHWZ	25	1	2898	72
AUSF	47*	2*	912*	50*
GEW DT			3	
PV			79	2
EU	47	2	753	43
5113 00 00				
GEWEBE GROB TIERHAAR O ROSSHAAR				
	M2		M2	
EINF	4544*	49*	85666*	420*
GEW DT	10		189	
EU	4334	34	85456	405
NIEDL			33138	156
OESTER	4040	13	51508	163

Wichtigste Ursprungs- und Bestimmungs-Laender	APRIL 1999 dt = 100kg	APRIL 1999 1000 DM	JAN./APR. 1999 dt = 100kg	JAN./APR. 1999 1000 DM
AUSF	46399*	259*	192730*	1261*
GEW DT	110		462	
PV	3788	50	21369	224
EU	29237	111	97130	446
FRANKR	10745	51	38767	178
NIEDL	17370	50	33812	97
KROAT	2373	33	10807	146
ARGENT			7333	52
JORDAN			7581	63
CHINA			11285	70

KAPITEL 52

BAUMWOLLE

5201 00 10

BAUMWOLLE HYDROPHIL ODER GEBLEICHT

	DT		DT	
EINF	8144*	1992*	26897*	6962*
EU			129	74
G BRIT			129	74
LETTLD			9738	2636
USBEK	7654	1900	16037	4070
INDIEN	490	91	987	180
AUSF	167*	29*	167*	29*

5201 00 90

ROHBAUMWOLLE

EINF	72371*	16140*	440009*	101330*
AUS LG	3164	848	27172	6756
EU	14593	2724	36907	6887
GRIECH	14593	2724	35998	6700
SPAN			887	171
TUERK	721	144	12321	2505
LETTLD	87	14	1076	234
POLEN			227	64
TSCHE	20	1	263	67
SLOWAK			928	252
RUSSLD			2104	468
ASERB	498	106	4507	1074
KASACH	708	166	4707	1186
TURKM	240	50	3544	832
USBEK	33241	6912	192668	41508
TADSCH			1969	440
KIRGIS	1814	396	3906	986
AEGYPT	246	106	6658	2564
SUDAN	337	100	39996	7951
MALI	1000	280	3776	992
BURKIN	679	181	14639	3561
TSCHAD	7314	1916	39191	9794
GUINEA	1391	320	1391	320
TOGO	1000	272	1000	272
BENIN			5233	1246
KAMERU			397	100
SIMBAB	4092	1293	15060	4486
MALAWI			402	119
USA	586	262	12752	5421
ARGENT			2548	369
SYRIEN	3208	732	10811	2481
IRAN			3492	744
ISRAEL	381	121	4913	1625
INDIEN	2	3	2441	569
THAIL			8489	1582
AUSTRL			1473	586
AUSF	10692*	2847*	39334*	11371*
EU	6857	1688	20237	6226
NIEDL	915	262	3023	913
ITAL	1220	137	2797	352
DAENM	654	279	2099	736
OESTER	2981	877	11427	4091
BELGI	887	133	887	133
SCHWZ	409	159	2090	764
TUERK			2274	635
TSCHE	2088	621	5638	1773
UNGARN	1210	321	1582	435
KROAT			810	249
TUNES	57	26	301	89
BANGLA			3973	772
INDONE			1777	244

5202 10 00

GARNABFAELLE VON BAUMWOLLE

EINF	2405*	286*	8056*	831*
EU	738	64	1957	133
TSCHE	1000	184	3658	578
AUSF	1752*	180*	7537*	746*
EU	1633	167	7252	708
NIEDL	29	4	1937	199
ITAL	349	36	1409	136
SPAN	508	65	2368	265

5202 91 00

REISSSPINNSTOFF AUS BAUMWOLLE

EINF	15683*	1009*	62186*	3855*
AUS LG			257	49
EU	14806	948	58973	3535
FRANKR	9516	572	30175	1813
ITAL	1305	100	12542	721
BELGI	3601	237	14923	868
JAPAN			531	90
AUSF	2464*	215*	10573*	969*
EU	577	83	2411	362
NIEDL	19	1	402	82
ITAL	5	1	833	106
TSCHE	1887	132	7456	533

5202 99 00

ANDERE ABFAELLE VON BAUMWOLLE

EINF	50099*	7035*	131493*	18701*
AUS LG	1526	347	6716	1304
EU	13328	1676	38692	5405
FRANKR	3596	500	8260	1055
G BRIT			1052	421
DAENM	520	43	1123	144
GRIECH	3710	600	11146	1887
OESTER	1608	162	4966	682
BELGI	1230	317	4694	1060
SCHWZ	2564	347	10555	1466
TUERK	19281	2695	36821	5096
TSCHE	559	33	3024	231
SLOWAK			865	100
UNGARN			495	68
SIMBAB			413	73
GUATEM			383	55
EL SAL	124	18	731	98
BRASIL	621	87	1803	247
PAKIST	4391	736	8821	1440
INDIEN	3326	552	4810	835
SRILAN			780	129
THAIL	250	36	1238	180
INDONE	1828	290	4502	776
MALAYS	1243	226	3422	583
SKOREA	1719	279	8791	1468
AUSF	29789*	4203*	85513*	12397*
EU	28325	3930	79532	11358
FRANKR	8280	1341	25074	4254
NIEDL	1001	174	6898	1119
ITAL	7796	752	17584	1838
G BRIT	4296	424	12930	1352
GRIECH			858	116
PORTUG	1179	229	2438	492
SPAN	1640	244	3489	395
SCHWED	2460	474	4978	898
OESTER	1066	198	3189	583
BELGI	607	94	1918	299
SCHWZ	371	72	1492	246
POLEN	485	95	1998	390
TSCHE	608	108	1596	229
SLOWEN			727	149

5203 00 00

BAUMWOLLE GEKREMPELT ODER GEKAEMMT

EINF	355*	348*	1474*	1396*
SCHWZ	333	338	1429	1373
AUSF	217*	78*	887*	246*
PV			5	3
EU	50	19	173	76

5204 11 00

BAUMWOLLNAEHGARN>85% NI EINZELVERKAUF

EINF	63*	147*	308*	690*
EU	46	120	116	361
SPAN	7	31	32	138
BULGAR			102	181
AUSF	87*	333*	399*	1552*
PV	8	24	53	162
EU	11	35	116	425
PORTUG			41	161
POLEN	16	74	80	338
TUNES	16	60	46	198

5204 19 00

BAUMWOLLNAEHGARN<85% NI EINZELVERKAUF

EINF	*	*	*	*
AUSF	11*	33*	44*	147*
PV			1	5

5204 20 00

BAUMWOLLNAEHGARN >85% F EINZELVERKAUF

EINF	93*	204*	537*	1165*
EU	4	7	45	290
SPAN			32	259
TUERK	27	49	263	334
BULGAR			63	92
KROAT	33	90	99	287
AUSF	84*	771*	360*	2648*
PV	1	4	6	29
EU	27	243	181	1110
G BRIT	1	5	24	160
OESTER	17	192	48	476
BELGI	7	38	73	252
SCHWZ	14	114	35	240
RUMAEN	11	74	30	200
USA	18	228	70	727
KANADA	6	57	19	182

5205 11 00

BWGARN >85% UNGEZW UNGEKAEMMT >714,29

EINF	13436*	4892*	43906*	16589*
AUS LG			33	20
EU	13106	4767	42173	15695
FRANKR	170	100	702	323
ITAL	1169	423	10603	4001
SPAN	10722	3807	29268	10518
OESTER	327	140	340	146
BELGI	676	262	1149	625
SCHWZ	16	14	183	168
BULGAR			81	109
AEGYPT	14	8	532	292
SAMBIA	166	52	313	101
AUSF	6788*	2920*	15170*	6906*
EU	5520	2055	12256	5196
FRANKR	699	281	2427	970
NIEDL	1002	354	2162	797
GRIECH	904	324	1229	527
PORTUG	289	170	783	622
SPAN	1822	592	2942	974
SCHWED			212	164
OESTER	623	238	1531	552
BELGI	163	88	782	496
SCHWZ	33	22	327	147
TSCHE	100	40	468	187
SLOWAK	112	49	602	280
USA	1017	750	1472	1070

5205 12 00

BWGARN>85% UNGEZW UNGEK <14,29-232,56

EINF	18277*	8665*	71817*	34881*
PV	38	45	52	61
AUS LG	786	387	4130	1884
EU	9891	4632	39686	19024
FRANKR	2463	1124	8048	3608
NIEDL			565	331
ITAL	2353	1014	8212	3627
GRIECH	1382	663	6113	2983
SPAN	333	173	2674	1401
SCHWED	176	71	1214	533
OESTER	1165	580	4884	2452
BELGI	1966	986	7903	4050
SCHWZ	384	271	2535	1662
TUERK	2379	994	7658	3280
ESTLD	126	68	354	181
LITAU			149	52
TSCHE	301	180	2276	1450
UNGARN	102	63	132	79
TURKM			330	131
USBEK	350	149	1720	698
AEGYPT	970	558	4761	2617
SAMBIA	2000	927	5039	2466
SIMBAB	390	163	544	256
SYRIEN			1171	468
INDIEN			215	93
INDONE	1229	561	3473	1575
MALAYS	122	60	1706	807
AUSF	21636*	9498*	62762*	28975*
PV	72	49	565	303
EU	16904	6995	45330	20039
FRANKR	2634	1105	9487	4070
NIEDL	882	338	3520	1572
ITAL	684	319	2437	1263
G BRIT	1082	545	3942	2261
IRLAND	26	28	250	199
DAENM	93	40	542	330
PORTUG	340	150	1429	657
SPAN	5955	2273	11882	4569
SCHWED	37	17	304	157
FINNL	287	134	1227	596
OESTER	3905	1475	7488	3099
BELGI	1009	470	2801	1263
NORWEG	70	26	296	116
SCHWZ	566	307	1225	658
TSCHE	1950	1001	8351	4181
SLOWAK	1596	879	5867	3037
RUMAEN	174	159	547	375
MAZED			253	128
ISRAEL	320	109	622	225
JAPAN			30	74

Wichtigste Ursprungs- und Bestimmungs-Laender	APRIL 1999 dt = 100kg	APRIL 1999 1000 DM	JAN./APR. 1999 dt = 100kg	JAN./APR. 1999 1000 DM
5205 13 00				
BWGARN>85% UNGEZW UNGEK<232,56-192,31				
EINF	7563*	4133*	28190*	15206*
PV			5	5
AUS LG	1614	818	6086	3086
EU	2706	1618	7853	4937
FRANKR	42	27	187	109
NIEDL	9	4	363	194
ITAL	882	568	1638	1311
G BRIT	60	64	60	64
GRIECH	1355	733	4552	2548
SPAN	41	28	188	155
OESTER	317	194	726	485
SCHWZ	596	442	2590	1658
TUERK	1111	502	4142	1864
ESTLD			167	71
TURKM	317	143	941	398
USBEK	157	69	1682	746
AEGYPT	69	40	582	364
SIMBAB	38	17	2246	1120
S AFR			156	74
SWASI			211	123
BRASIL	162	97	162	97
SYRIEN	193	92	321	151
INDONE	1031	510	3628	1765
MALAYS	1081	543	3359	1724
AUSF	2824*	1767*	12976*	8178*
PV			18	18
EU	1895	1111	9148	5408
FRANKR	570	385	2188	1415
NIEDL	39	27	1878	1134
ITAL	584	258	782	375
G BRIT	82	41	548	282
DAENM	410	251	740	455
GRIECH			1154	642
PORTUG			1117	631
OESTER	75	63	361	257
SCHWZ	38	38	187	180
TSCHE	199	122	1200	749
SLOWAK	154	93	428	277
UNGARN	81	56	444	286
KROAT	15	13	168	115
MAZED	188	105	331	202
SAUDIA	249	226	969	897
5205 14 00				
BWGARN>85% UNGEZW UNGEKAEMM<192,3-125				
EINF	795*	563*	2817*	1831*
PV			21	16
AUS LG	117	86	449	303
EU	383	298	708	536
ITAL	50	69	92	127
GRIECH	89	54	219	139
OESTER	140	93	218	143
TUERK	171	91	674	389
AEGYPT	70	45	450	294
INDIEN			315	173
SKOREA	162	124	324	249
AUSF	906*	637*	4164*	2943*
PV	15	10	43	33
EU	502	291	1828	1129
OESTER	52	53	113	88
BELGI	256	151	1277	717
LITAU			55	84
TSCHE	287	209	1741	1233
RUMAEN	75	97	136	144
MAZED			124	95
SAUDIA			120	109
5205 15 10				
BWGARN>85% UNGEZW UNGEKAEMM<125-83,33				
EINF	1*	1*	26*	36*
AUSF	72*	447*	207*	1327*
PV			4	30
EU	42	256	112	712
ITAL	19	106	43	263
OESTER	21	129	57	365
UNGARN	12	84	39	271
UKRAIN	9	61	27	189
SRILAN	3	10	15	66
5205 15 90				
BWGARN >85% UNGEZW UNGEKAEMMT <83,33				
EINF	*	*	251*	189*
EU			201	129
NIEDL			201	129
AEGYPT			50	60
AUSF	50*	61*	50*	61*
MAZED	50	61	50	61
5205 21 00				
BWOLLGARN>85% UNGEZW GEKAEMMT >714,29				
EINF	*	*	*	*
AUSF	*	*	49*	20*
5205 22 00				
BWGARN >85% UNGEZW GEK <714,29-232,56				
EINF	3199*	2206*	14199*	9703*
AUS LG	322	180	658	343
EU	2159	1637	7083	5724
ITAL	1184	1026	3722	3390
DAENM	1	2	135	211
GRIECH	714	426	2334	1476
OESTER	215	134	705	457
SCHWZ	46	37	279	223
TUERK	113	60	585	376
UNGARN			314	171
USBEK			656	314
SLOWEN	6	8	125	153
AEGYPT			1165	757
SAMBIA	176	95	353	184
SYRIEN	128	76	339	175
INDIEN			170	70
MALAYS	521	267	2864	1467
AUSF	2104*	2048*	8989*	8267*
PV	82	157	120	227
EU	1307	1097	5893	5758
FRANKR	67	54	988	865
NIEDL	63	35	504	312
ITAL	97	91	500	418
G BRIT	470	333	1324	990
IRLAND	29	41	135	183
DAENM	94	148	420	641
PORTUG	33	41	856	628
SPAN	160	86	253	129
SCHWED	78	63	510	354
FINNL	20	13	152	122
OESTER	185	181	1087	992
BELGI	11	11	164	124
SCHWZ	30	23	206	171
LETTLD	97	160	200	319
POLEN	103	132	179	232
TSCHE	49	33	304	234
SLOWAK	131	201	303	322
UNGARN	228	177	384	416
RUMAEN	20	16	110	110
UKRAIN	52	97	177	327
SYRIEN	36	57	89	141
ISRAEL			37	90
5205 23 00				
BWGARN >85% UNGEZW GEK<232,56-192,31				
EINF	9272*	6110*	36556*	23897*
PV	9	7	9	7
AUS LG	303	164	2009	1103
EU	5303	3874	21487	15274
FRANKR	424	449	773	810
ITAL	1143	924	4488	3726
DAENM	75	119	211	340
GRIECH	2415	1566	12710	8282
PORTUG	670	426	1338	827
OESTER	350	228	1655	1060
BELGI	220	152	306	219
SCHWZ	556	357	1276	914
TUERK	541	320	2353	1399
ESTLD	126	78	126	78
TSCHE	297	154	834	428
AEGYPT	79	54	79	54
SIMBAB	691	357	3439	1894
PERU			186	191
ARGENT	302	151	302	151
SYRIEN			489	257
PAKIST	93	61	393	212
THAIL	463	257	1534	830
INDONE	20	11	197	109
MALAYS	717	388	3760	2045
AUSF	3732*	2882*	11756*	9582*
PV	87	115	292	336
EU	2195	1679	8363	6822
FRANKR	957	652	2804	1879
ITAL	334	316	1250	1229
G BRIT	562	396	1837	1348
DAENM	50	87	265	414
GRIECH	7	14	251	398
PORTUG	16	23	1055	761
SPAN	160	88	188	121
OESTER	20	35	453	481
BELGI	51	41	140	114
SCHWZ	54	39	234	239
LITAU	90	120	241	294
POLEN	330	184	556	307
TSCHE	326	315	736	679
UNGARN	505	328	967	671
KROAT	114	86	194	138
USA	80	100	123	154
5205 24 00				
BWGARN>85% UNGEZW GEKAEMMT<192,31-125				
EINF	7119*	5642*	25639*	20443*
AUS LG	720	473	1971	1323
EU	4211	3624	12905	11007
ITAL	1703	1504	5767	5015
GRIECH	1856	1316	5130	3741
OESTER	641	779	1827	2086
BELGI	1	1	100	70
SCHWZ	937	835	4367	4083
TUERK	47	30	1810	1041
TSCHE	248	69	533	221
AEGYPT	164	123	703	536
SIMBAB	48	33	851	526
PERU			436	414
INDIEN	140	82	613	386
THAIL	321	196	1325	789
INDONE	83	49	248	147
MALAYS	920	601	1766	1104
AUSF	1470*	1530*	6621*	6621*
PV	43	35	94	82
EU	597	793	4015	4118
FRANKR	127	100	774	549
NIEDL			414	283
ITAL	99	103	835	780
G BRIT	270	233	438	354
GRIECH			441	373
PORTUG	77	75	88	101
OESTER	98	256	920	1861
SCHWZ	93	84	168	158
LITAU			89	136
POLEN			133	94
TSCHE	369	387	1418	1453
UNGARN	86	50	197	134
SLOWEN	108	83	225	189
KROAT	62	48	164	109
MAZED			126	90
5205 26 00				
BWGARN>85% UNGEZW GEKAEMMT<125-106,37				
EINF	1920*	2266*	7044*	8031*
AUS LG	149	135	297	264
EU	1040	1129	3276	3566
NIEDL			78	85
ITAL	802	914	2837	3135
GRIECH	123	114	123	114
SPAN	115	101	115	101
OESTER			122	129
SCHWZ	588	851	2450	3195
TUERK	60	51	215	133
AEGYPT			191	152
PERU	78	96	536	656
INDIEN	149	136	371	325
AUSF	974*	1912*	3964*	7907*
EU	876	1736	3357	7078
FRANKR	28	46	90	159
ITAL	41	35	74	137
GRIECH			302	347
PORTUG	81	102	222	279
OESTER	726	1552	2647	6121
SCHWZ	28	92	172	376
TUERK	67	79	67	79
LITAU			246	226
TSCHE			113	133
5205 27 00				
BWGARN >85% UNGEZW GEK < 106,38-83,33				
EINF	2261*	2862*	7101*	8901*
EU	1409	1689	4248	5133
NIEDL			73	76
ITAL	1069	1271	3038	3715
GRIECH	242	289	1002	1127
SPAN	59	58	80	78
SCHWZ	657	922	1747	2465
TUERK			133	119
AEGYPT	15	14	185	222
PERU	180	237	783	958
AUSF	746*	1971*	2666*	6922*
PV	49	206	51	209
EU	578	1598	2163	6029
ITAL	25	130	277	1031
OESTER	551	1460	1858	4907
SCHWZ	103	130	358	453
SLOWAK	58	220	88	275
SRILAN			26	82
5205 28 00				
BWGARN>85% UNGEZWIRNT GEKAEMMT <83,33				
EINF	686*	1076*	2157*	3599*
EU	385	650	753	1321
ITAL	385	650	722	1242
SCHWZ	124	213	754	1416
AEGYPT	39	50	360	513
PERU	138	163	290	349
AUSF	1*	3*	27*	91*
EU			15	59
OESTER			15	57

Wichtigste Ursprungs- und Bestimmungs-Laender	APRIL 1999 dt = 100kg	APRIL 1999 1000 DM	JAN./APR. 1999 dt = 100kg	JAN./APR. 1999 1000 DM
5205 31 00				
BWGARN>85% GEZWIRNT UNGEKAEMMT>714,29				
EINF	294*	131*	1155*	582*
EU	150	73	668	379
NIEDL			143	73
SPAN	58	26	204	93
SAMBIA	140	53	382	142
AUSF	395*	307*	2451*	1494*
PV			31	18
EU	363	279	2212	1323
NIEDL			497	280
ITAL	37	36	806	385
G BRIT	126	92	181	144
PORTUG			255	146
5205 32 00				
BWGARN >85% GEZW UNGEK <714,29-232,56				
EINF	4395*	2695*	19604*	12106*
AUS LG	541	256	3101	1620
EU	1564	1096	5376	3861
FRANKR			110	173
NIEDL	117	61	903	494
ITAL	211	290	409	574
GRIECH	646	446	2459	1728
PORTUG	63	36	369	259
BELGI	322	164	653	364
SCHWZ	108	164	649	784
TUERK	141	61	1522	869
TSCHE	71	45	292	239
UNGARN	63	33	509	295
USBEK	91	40	340	151
AEGYPT	240	178	1049	711
SAMBIA	810	454	3020	1741
SIMBAB			115	59
SYRIEN	382	196	924	453
PAKIST	363	172	1768	816
INDIEN	46	22	1201	625
THAIL			1247	723
INDONE	357	174	987	496
AUSF	1751*	1741*	8364*	7152*
PV	174	153	232	193
EU	1138	1092	6998	5544
FRANKR	361	337	1143	926
NIEDL	71	44	1367	1031
ITAL	153	198	1478	1177
G BRIT	34	44	445	275
IRLAND	124	53	250	108
DAENM	43	31	204	202
SCHWED	6	6	101	69
FINNL	45	50	130	127
OESTER	255	276	1438	1237
BELGI	20	27	370	320
SCHWZ	261	208	518	462
TSCHE	118	83	214	154
SLOWAK	71	92	71	92
TUNES	17	74	54	239
BRASIL	32	50	161	251
SRILAN	6	8	104	121
5205 33 00				
BWGARN >85% GEZW UNGEK <232,56-192,31				
EINF	1965*	1425*	10499*	7104*
AUS LG	587	316	2038	1156
EU	898	836	2515	2520
FRANKR	332	441	982	1272
NIEDL	31	19	282	161
ITAL	4	8	119	182
G BRIT	152	85	152	85
GRIECH	180	129	537	357
OESTER	172	124	212	173
BELGI	27	30	176	241
TUERK	114	60	421	236
TSCHE			172	105
AEGYPT	38	28	868	609
SAMBIA			399	233
SYRIEN			512	270
PAKIST	157	78	266	132
INDIEN	130	75	2952	1574
THAIL	202	117	1414	870
INDONE	426	231	852	467
AUSF	591*	441*	3483*	2621*
PV	7	5	7	5
EU	579	429	3440	2568
FRANKR	142	98	147	102
NIEDL	114	73	425	299
ITAL			1374	1003
G BRIT	33	31	98	93
OESTER	16	21	239	220
BELGI	263	198	1079	781
5205 34 00				
BWGARN>85% GEZW UNGEKAEMMT<192,31-125				
EINF	574*	360*	6177*	3947*
AUS LG	66	40	1474	1013
EU	46	37	140	150
BELGI	17	16	87	85
TUERK			640	419
ESTLD			158	97
LETTLD			243	137
AEGYPT			159	121
SAMBIA			233	156
SYRIEN			130	106
INDIEN	495	303	3975	2430
THAIL			306	188
CHINA			130	86
AUSF	450*	344*	1211*	916*
EU	445	333	1189	886
NIEDL	11	8	74	60
G BRIT			165	135
BELGI	427	321	877	653
5205 35 00				
BWGARN >85% GEZWIRNT UNGEKAEMMT <125				
EINF	*	*	*	*
AUSF	*	*	59*	72*
EU			16	6
POLEN			43	66
5205 41 00				
BWGARN >85% GEZWIRNT GEKAEMMT >714,29				
EINF	167*	195*	576*	649*
EU	76	90	223	285
ITAL	1	6	122	167
G BRIT	65	71	65	71
TSCHE	90	100	349	355
AUSF	37*	95*	144*	276*
EU	7	19	82	122
HONGK	23	62	23	62
5205 42 00				
BWGARN>85%GEZW GEKAEMMT<714,29-232,56				
EINF	2689*	1896*	8661*	6239*
AUS LG	126	70	575	316
EU	434	561	1030	1318
FRANKR	129	142	262	314
ITAL	198	223	290	357
DAENM	2	2	58	55
GRIECH	19	23	167	156
PORTUG	31	63	76	164
SPAN	55	108	65	139
TSCHE	1635	857	5012	2726
UNGARN	18	27	310	278
KROAT	10	14	66	105
MAZED			132	178
AEGYPT	251	210	854	828
SYRIEN	126	70	725	374
INDIEN	134	85	247	154
AUSF	784*	1170*	2553*	3675*
PV	123	202	129	217
EU	598	852	2097	2940
FRANKR	62	82	91	128
ITAL	29	55	75	145
G BRIT	293	391	923	1244
DAENM	52	85	118	248
OESTER	79	142	575	833
BELGI	57	43	145	144
SLOWAK	132	218	132	218
5205 43 00				
BWGARN>85%GEZW GEKAEMMT<232,56-192,31				
EINF	2207*	1566*	6639*	4781*
PV				2
AUS LG	673	402	1858	1109
EU	613	594	1229	1426
ITAL	102	174	353	598
GRIECH	27	24	145	125
OESTER	471	382	698	666
SCHWZ			85	126
ESTLD			137	85
TSCHE	775	407	2461	1393
UNGARN	33	73	33	73
KROAT	23	38	72	116
AEGYPT			134	82
SYRIEN	673	402	2000	1181
INDIEN			258	163
AUSF	562*	828*	1653*	2672*
PV			61	118
EU	453	553	1188	1426
FRANKR	212	215	286	353
G BRIT	45	153	127	388
PORTUG	1	4	113	69
SPAN			67	80
BELGI	177	162	493	413
TSCHE	46	41	235	414
TUNES	24	96	124	504
PHILIP			8	50
CHINA	19	83	20	90
5205 44 00				
BWGARN >85% GEZW GEKAEMMT <192,31-125				
EINF	2235*	1997*	10640*	9805*
AUS LG	315	238	1137	855
EU	547	571	3096	3226
NIEDL			65	52
ITAL	209	221	279	312
GRIECH	312	298	2123	2086
SPAN	6	19	119	201
OESTER			204	322
BELGI			286	220
SCHWZ	50	68	70	100
TSCHE	743	702	3291	3389
AEGYPT			487	451
SYRIEN	271	207	894	663
INDIEN	533	374	2624	1843
THAIL	72	51	92	66
AUSF	709*	899*	2979*	3675*
LV			35	37
PV	28	41	50	60
EU	325	423	2018	2405
FRANKR	248	267	593	679
ITAL			448	398
G BRIT	27	45	109	247
OESTER	33	76	144	356
BELGI	15	25	663	655
TSCHE	330	388	746	921
5205 46 00				
BWGARN >85% GEZW GEKAEMMT <125-106,38				
EINF	394*	462*	1325*	1591*
PV			25	6
AUS LG	42	35	142	123
EU	185	268	489	818
FRANKR	36	53	119	176
ITAL	137	178	318	453
SPAN	8	32	48	183
AEGYPT	28	31	127	139
INDIEN	181	163	683	623
AUSF	*	*	48*	81*
PV			13	16
EU			20	46
5205 47 00				
BWGARN>85% GEZW GEKAEMMT<106,38-83,33				
EINF	847*	1094*	3971*	5782*
AUS LG	360	403	853	931
EU	125	262	965	1934
ITAL	113	236	884	1743
GRIECH	12	26	79	184
SCHWZ	205	245	455	565
AEGYPT			398	820
PERU	87	113	175	219
INDIEN	430	474	1972	2226
AUSF	496*	1056*	1732*	3607*
PV	172	400	239	610
EU	288	549	1262	2450
FRANKR	8	29	162	333
ITAL	70	84	295	391
G BRIT	97	201	312	695
GRIECH	9	32	124	213
SPAN	41	47	102	130
OESTER	53	115	207	552
SCHWZ			46	102
SLOWAK	141	288	142	293
KANADA	30	102	57	216
SRILAN	31	112	111	360
5205 48 00				
BWGARN >85% GEZWIRNT GEKAEMMT <83,33				
EINF	433*	902*	1755*	3512*
AUS LG	79	107	171	228
EU	167	470	421	1139
NIEDL			53	60
ITAL	161	451	354	1032
SCHWZ	24	102	422	1012
AEGYPT	32	51	528	839
PERU	131	172	143	197
INDIEN	79	107	241	325
AUSF	119*	209*	434*	1010*
EU	117	202	431	999
ITAL	15	23	159	258
G BRIT	99	163	147	322
OESTER	1	4	108	369
5206 11 00				
BWGARN <85% UNGEZW UNGEKAEMMT >714,29				
EINF	1580*	544*	6702*	2288*

Wichtigste Ursprungs- und Bestimmungs-Laender	APRIL 1999 dt = 100kg	APRIL 1999 1000 DM	JAN./APR. 1999 dt = 100kg	JAN./APR. 1999 1000 DM
EU	913	369	4279	1686
NIEDL			378	142
ITAL	752	299	3468	1336
SPAN	161	70	433	208
TSCHE	625	139	2381	566
AUSF	110*	115*	508*	403*
EU	91	99	298	258
NIEDL	61	74	90	107
KROAT	4	7	30	58
5206 12 00				
BWGARN<85% UNGEZW UNGEK<714,29-232,56				
EINF	373*	354*	4039*	3662*
EU	285	303	3595	3327
FRANKR	91	61	448	352
ITAL	121	197	304	500
SPAN	67	40	784	459
BELGI			2011	1987
TSCHE	36	11	201	140
SLOWEN			147	120
AUSF	972*	672*	4632*	3176*
PV	28	14	92	71
EU	906	622	3493	2403
FRANKR	289	221	676	470
NIEDL	324	197	1283	773
ITAL	177	111	974	664
G BRIT	97	80	269	201
OESTER	3	3	150	134
TSCHE	30	15	526	385
SLOWAK			130	62
RUMAEN	4	8	270	138
BULGAR			54	63
5206 13 00				
BWGARN<85% UNGEZW UNGEK<232,56-192,31				
EINF	16*	13*	412*	521*
EU	11	11	407	519
FRANKR	6	4	195	237
ITAL	5	7	105	142
OESTER			95	132
AUSF	52*	54*	340*	299*
EU	34	47	310	276
G BRIT			168	83
OESTER	34	47	136	186
5206 14 00				
BWGARN<85% UNGEZW UNGEKAEM<192,31-125				
EINF	*	*	*	*
AUSF	*	*	48*	78*
SCHWZ			48	78
5206 15 10				
BWGARN<85% UNGEZW UNGEKAEM <125-83,33				
EINF	*	*	*	*
AUSF	*	*	3*	18*
5206 15 90				
BWGARN<85%UNGEZWIRNT UNGEKAEMMT<83,33				
EINF	*	*	*	*
AUSF	*	*	4*	10*
5206 21 00				
BWGARN<85% UNGEZWIRNT GEKAEMMT>714,29				
EINF	13*	7*	13*	7*
AUSF	*	*	23*	44*
5206 22 00				
BWGARN<85% UNGEZW GEKAE<714,29-232,56				
EINF	1*	5*	35*	63*
EU	1	5	14	41
AUSF	352*	303*	526*	488*
PV			38	48
EU	350	297	455	382
NIEDL	342	290	354	304
5206 23 00				
BWGARN<85% UNGEZW GEKAE<232,56-192,31				
EINF	70*	49*	861*	602*
AUS LG	44	23	697	342
EU	18	23	103	232
ITAL			36	126
THAIL	14	10	185	130
MALAYS			381	166
AUSF	*	*	253*	235*
EU			253	235
OESTER			32	124
5206 24 00				
BWGARN<85% UNGEZW GEKAEMMT<192,31-125				
EINF	67*	89*	171*	201*
EU	56	75	150	187
AUSF	*	*	1*	1*
5206 25 10				
BWGARN <85% UNGEZW GEKAEMMT<125-83,33				
EINF	51*	45*	234*	233*
EU	51	45	210	194
SPAN	51	45	159	143
AUSF	3*	11*	33*	136*
EU	3	11	12	64
5206 25 90				
BWGARN <85% UNGEZWIRNT GEKAEMMT<83,33				
EINF	*	*	29*	64*
PV			1	11
AUSF	*	*	*	1*
5206 31 00				
BWGARN<85% GEZWIRNT UNGEKAEMMT>714,29				
EINF	223*	208*	5042*	2066*
EU	222	207	4866	1962
ITAL	146	164	4789	1917
AUSF	68*	100*	193*	329*
EU	60	85	158	207
NIEDL	39	54	49	73
UNGARN	1	3	21	89
5206 32 00				
BWGARN<85% GEZW UNGEKAE<714,29-232,56				
EINF	2*	2*	183*	161*
EU			144	126
SPAN			53	58
AUSF	105*	107*	362*	488*
PV			5	15
EU	102	100	316	409
NIEDL	11	21	59	83
OESTER	72	61	123	149
5206 33 00				
BWGARN<85% GEZW UNGEKAE<232,56-192,31				
EINF	1*	2*	66*	150*
EU	1	2	58	140
ITAL	1	2	58	140
AUSF	*	*	35*	88*
PV			35	88
UKRAIN			35	88
5206 34 00				
BWGARN <85% GEZW UNGEKAEMMT<192,3-125				
EINF	186*	160*	380*	223*
INDIEN	186	160	377	220
AUSF	*	*	*	*
5206 35 00				
BWGARN <85% GEZWIRNT UNGEKAEMMT <125				
EINF	*	*	*	*
AUSF	*	*	18*	21*
5206 41 00				
BWGARN <85% GEZWIRNT GEKAEMMT >714,29				
EINF	2*	5*	38*	107*
EU	2	5	30	93
AUSF	2*	2*	8*	14*
EU			5	6
5206 42 00				
BWGARN<85%GEZW GEKAEMMT<714,29-232,56				
EINF	613*	554*	1513*	1371*
PV	37	24	59	37
AUS LG	171	87	224	125
EU	402	441	971	1079
PORTUG	59	52	196	174
SPAN	337	370	757	855
INDONE	157	76	413	204
AUSF	198*	203*	592*	795*
PV	2	4	12	50
EU	153	141	323	400
G BRIT	151	139	216	216
DAENM			14	63
RUMAEN	41	54	234	304
5206 43 00				
BWGARN<85%GEZW GEKAEMMT<232,56-192,31				
EINF	71*	149*	238*	348*
EU	71	149	145	305
ITAL	25	83	69	196
OESTER	46	66	76	109
AUSF	2*	3*	22*	60*
5206 44 00				
BWGARN<85% GEZWIR GEKAEMMT<192,31-125				
EINF	149*	193*	517*	630*
EU	108	147	269	351
ITAL	56	87	114	179
INDIEN	20	18	227	251
AUSF	10*	8*	17*	14*
PV	10	8	17	14
5206 45 00				
BWOLLGARN <85% GEZWIRNT GEKAEMMT <125				
EINF	13*	42*	117*	159*
INDIEN			89	96
AUSF	*	*	40*	139*
EU			40	139
BELGI			40	139
5207 10 00				
BAUMWOLLGARN > 85% FUER EINZELVERKAUF				
EINF	1483*	2845*	4664*	8815*
PV	2	6	2	6
EU	266	653	496	1266
NIEDL	101	244	177	418
ITAL	147	340	256	581
BELGI	2	5	25	119
TUERK	172	310	505	752
SLOWAK	128	214	387	508
UNGARN	89	216	567	1317
BULGAR	79	112	336	489
SLOWEN			80	207
KROAT	483	731	1410	2218
MAZED	261	591	853	1855
AUSF	663*	3644*	1882*	9653*
PV		3	31	24
EU	510	2918	1368	7037
NIEDL	32	109	225	572
ITAL	56	387	110	784
G BRIT	59	408	142	952
PORTUG	45	311	105	733
SPAN	47	318	146	1011
OESTER	220	1174	517	2476
BELGI	30	118	59	238
SCHWZ	59	167	204	654
POLEN	4	31	15	115
USA	18	81	71	347
BRASIL	7	53	7	53
VIETN	15	72	21	100
CHINA		1	31	71
SKOREA	15	129	75	655
JAPAN	2	33	11	139
5207 90 00				
BAUMWOLLGARN < 85% FUER EINZELVERKAUF				
EINF	176*	548*	868*	1866*
PV			18	54

Wichtigste Ursprungs- und Bestimmungs-Laender	APRIL 1999 dt = 100kg	APRIL 1999 1000 DM	JAN./APR. 1999 dt = 100kg	JAN./APR. 1999 1000 DM
EU	151	502	357	1094
FRANKR	37	95	56	126
ITAL	113	402	297	957
SCHWZ	11	18	275	316
TSCHE	6	13	123	246
SLOWEN			67	135
AUSF	34*	148*	340*	1337*
EU	19	80	192	755
NIEDL	5	19	62	281
OESTER	12	48	115	403
SCHWZ	7	31	55	303
USA	4	20	42	154
5208 11 10				
VERBANDMULL BAUMWOLLE>85%<100G/M2				
	M2		M2	
EINF	4688644*	1097*	31315380*	8805*
GEW DT	1185		8886	
EV			3445100	638
LV	895200	178	3076766	670
AUS LG	130000	34	130000	34
EU			200205	69
BELGI			200205	69
TSCHE	1718804	507	12999318	4940
INDIEN	2953840	581	17829001	3698
CHINA			239850	67
AUSF	361546*	230*	654098*	397*
GEW DT	207		341	
EU	351414	224	605509	366
FRANKR	75216	58	83722	61
NIEDL	263760	150	461717	250
5208 11 90				
AND BWGEW ROH LWBIND>85% <100G/M2				
	M2		M2	
EINF	1617900*	1578*	9722392*	8908*
GEW DT	1228		7501	
EV	154900	207	322215	398
LV	155371	136	207184	193
AUS LG	254920	181	1326203	991
EU	231012	284	1242268	1284
FRANKR	127230	135	467527	456
NIEDL			195169	173
ITAL	7486	32	360154	360
G BRIT	13274	27	66671	133
OESTER	60084	57	94636	95
SCHWZ	5355	36	51856	195
TSCHE	235637	242	1715749	1831
UNGARN			133506	109
MADAG	150510	104	597922	422
PAKIST	93000	51	93000	51
INDIEN	365185	367	2471555	1863
THAIL	97018	113	617284	837
INDONE	223740	178	532997	446
MALAYS	126019	106	452888	377
CHINA	28642	24	1004161	795
SKOREA	60073	71	200323	224
TAIWAN			477914	345
AUSF	749916*	902*	3022284*	3832*
GEW DT	627		2357	
EU	649695	751	2568548	3135
FRANKR	284772	289	699720	934
NIEDL	142651	213	509309	692
ITAL	59299	87	433023	529
G BRIT	138305	106	762353	673
OESTER	10880	20	101236	146
SCHWZ	12788	22	144065	201
USA	43873	54	108037	137
5208 12 16				
BWGEW LWBIND ROH 100-130G/M2<165CM				
	M2		M2	
EINF	1492099*	1708*	5548576*	6301*
GEW DT	1776		6657	
EV	96856	70	96856	70
LV	74063	65	100749	99
AUS LG	859233	874	2455836	2270
EU	57943	126	491866	986
FRANKR			92444	118
ITAL	11945	32	41781	146
G BRIT	9169	12	65662	91
OESTER	36829	82	276809	602
SCHWZ	8210	39	71994	190
LETTLD			68176	122
POLEN	60201	58	190511	186
TSCHE			76388	112
USBEK	64800	97	64800	97
A EMIR	66913	115	207713	350
INDIEN			345733	252
THAIL	357924	416	983798	1138
INDONE	257941	180	999869	861
MALAYS	198278	215	658323	665
CHINA	272831	269	945097	772
SKOREA	45000	81	70800	127
JAPAN			2785	77
AUSF	928421*	1216*	3192459*	4179*
GEW DT	1111		3858	
PV	6624	6	12244	14
EU	752866	923	2794511	3513
FRANKR	57514	74	462885	598
NIEDL	9343	8	93394	72
ITAL	412616	498	1196627	1343
PORTUG			164359	327
SPAN	111844	150	356685	436
OESTER	127538	155	384392	563
TUERK	157014	259	318353	502
5208 12 19				
BWGEW LWBIND ROH 100-130G/M2>165CM				
	M2		M2	
EINF	2338937*	2202*	10757910*	10296*
GEW DT	2844		13142	
EV			236224	226
LV			14374	28
PV	7779	6	31286	30
AUS LG	549896	443	1528090	1328
EU	220630	159	679735	663
FRANKR	68530	78	292399	341
ITAL			135102	142
OESTER	152100	81	152100	81
SCHWZ	5230	13	23787	80
LETTLD	70463	85	366416	457
TSCHE	377145	474	2461123	2686
RUSSLD	356517	175	1610377	833
MADAG	122009	105	359146	316
IRAN			299440	260
A EMIR	86708	147	238449	402
THAIL	21256	39	176866	267
INDONE	373970	332	892737	735
MALAYS	318456	334	1951773	2019
CHINA	270179	239	1392381	1261
SKOREA			32167	58
AUSF	1383288*	1386*	5466203*	6162*
GEW DT	1700		6748	
PV			20230	38
EU	1338879	1332	5330122	5973
FRANKR	757631	764	1371097	1379
ITAL	526778	491	3406968	3946
PORTUG			144375	227
SPAN			75082	87
OESTER	6008	19	278037	259
TSCHE	43069	51	76850	100
5208 12 96				
BWGEW LEINWBIND ROH >130G/M2<165CM				
	M2		M2	
EINF	4360554*	3994*	15840734*	14564*
GEW DT	6708		24068	
EV			88514	85
LV			56159	100
PV			20002	21
AUS LG	1055203	941	3610895	3146
EU	863558	866	2517681	3047
FRANKR	189465	213	1070256	1051
NIEDL	264129	232	400045	497
ITAL	200561	224	373557	593
G BRIT	30600	39	228531	299
IRLAND			112885	94
OESTER			148526	325
BELGI	178803	158	178989	170
SCHWZ	5664	15	40280	155
TUERK	43659	58	53427	71
ESTLD			144240	151
LETTLD	41094	64	191813	318
LITAU	46754	41	859463	785
TSCHE	57197	71	337433	384
SLOWAK	57030	61	283399	302
BULGAR	172244	134	381919	260
UKRAIN			186728	172
W RUSS	214674	135	704110	424
RUSSLD	831117	548	3617957	2309
SAMBIA	56768	51	75648	70
SIMBAB	157739	138	175624	153
IRAN	75631	58	368754	299
A EMIR			64307	76
PAKIST	30725	25	227964	187
INDIEN	602550	490	2019048	1682
THAIL	372397	468	795383	927
INDONE	316142	297	1315357	1215
MALAYS	37475	35	312656	304
CHINA	345695	410	864855	857
SKOREA			134480	250
AUSF	1149824*	1242*	6595030*	7154*
GEW DT	1754		9810	
PV			19385	33
EU	1037539	1018	6361311	6713
FRANKR	193212	200	1169050	1227
NIEDL	15569	20	498780	642
ITAL	612647	552	3376523	3152
G BRIT	120036	142	390159	463
DAENM	8116	8	92588	111
PORTUG	1600	2	95857	142
SPAN	45869	26	148049	172
FINNL			200453	183
OESTER	14647	27	213767	358
BELGI	25100	38	132295	205
SLOWEN	18875	58	18875	58
S AFR	84089	138	84089	138
5208 12 99				
BWGEW LEINWBIND ROH >130G/M2>165CM				
	M2		M2	
EINF	6417022*	5284*	23242499*	19679*
GEW DT	9572		34448	
EV	280842	220	691351	800
LV	68098	90	180174	267
PV			30231	29
AUS LG	1597447	1279	3918384	3017
EU	268321	254	2296457	2416
FRANKR	102061	108	568884	697
NIEDL	82564	68	93370	78
ITAL			278652	321
OESTER	32609	38	258437	301
BELGI	51087	40	998772	928
SCHWZ	3284	19	42883	130
ESTLD	136205	115	137603	117
LITAU	112692	94	502148	417
TSCHE	108903	115	875054	1171
SLOWAK	29529	23	290049	250
UKRAIN			67517	133
W RUSS	123525	86	163876	113
RUSSLD	2102803	1304	7829515	4660
AEGYPT	106926	150	728523	831
MADAG			341798	335
IRAN	187917	163	635762	548
PAKIST	293841	231	517876	409
INDIEN	1519899	1216	3833835	3142
THAIL	133247	162	133247	162
INDONE	161078	175	342154	336
MALAYS	957283	1004	2466686	2518
CHINA	91571	90	1784353	1721
AUSF	2706839*	2653*	13961716*	14503*
GEW DT	4163		20848	
EU	2634893	2465	13575046	13536
FRANKR	1023853	1063	2291338	2436
NIEDL	95447	141	887529	1076
ITAL	1222303	985	8535173	8008
G BRIT	74819	54	629468	766
DAENM	34000	49	275930	299
PORTUG	20143	30	56573	92
SPAN	125253	98	417557	331
OESTER	5217	10	282193	362
BELGI	29784	26	192540	147
SCHWZ	23931	50	155417	353
TSCHE	876	2	76165	144
USA	39458	117	108341	346
5208 13 00				
BWGEW 3-4BIND KOEPER/DOPPKOEP ROH				
	M2		M2	
EINF	1655938*	2191*	6530037*	9200*
GEW DT	2738		10368	
EV	34945	95	34945	95
LV			56581	105
PV	52002	56	57075	74
AUS LG	317461	307	982759	1097
EU	374038	606	2004183	3341
FRANKR	252758	377	989893	1490
ITAL	963	5	47788	182
G BRIT			310036	490
OESTER	79145	126	608970	1055
BELGI	39957	94	39957	94
SCHWZ	1023	4	46744	150
ESTLD	62409	69	360660	392
LETTLD	79469	132	446409	744
TSCHE	68299	182	421543	847
SLOWAK	140612	156	317636	378
RUMAEN	52002	56	52002	56
UKRAIN			56581	105
SAUDIA	57696	83	57696	83
A EMIR	180591	188	497942	598
PAKIST	189640	263	450750	580
INDIEN			162738	170
THAIL	226276	261	787429	880
INDONE	163056	145	695283	626
MALAYS			33602	51
SKOREA			39150	114
AUSF	739740*	1039*	2742986*	3924*
GEW DT	1154		3964	
PV	11636	22	147413	353
EU	713722	970	2550796	3430
FRANKR	164688	258	295092	628
NIEDL	77800	125	114971	181
ITAL	274327	323	1391168	1632
G BRIT			75524	105
PORTUG			63700	86
OESTER	180517	239	580428	744
RUMAEN	12649	25	150047	351
5208 19 00				
ANDERES BAUMWOLLGEWEBE ROH				
	M2		M2	
EINF	4044899*	6223*	12022279*	19873*
GEW DT	5522		16477	
PV			174941	358
AUS LG	1671228	1944	4491966	5641
EU	1183392	1834	2545069	4663
FRANKR	276457	407	517933	799
ITAL	2069	4	59692	168

Wichtigste Ursprungs- und Bestimmungs-Laender	APRIL 1999 dt = 100kg	APRIL 1999 1000 DM	JAN./APR. 1999 dt = 100kg	JAN./APR. 1999 1000 DM
G BRIT	82265	107	146856	222
SPAN	210300	466	210300	466
OESTER	1050	3	446745	1394
BELGI	605829	833	1150421	1577
SCHWZ	39067	144	139645	481
TUERK	18150	65	76103	289
LETTLD	66419	93	306603	441
TSCHE	463252	1334	1832214	4999
W RUSS			120503	88
AEGYPT	144694	203	471590	641
SAUDIA	313702	293	398822	407
A EMIR	255481	265	693769	795
INDIEN	403856	538	1958617	2459
THAIL	859899	1150	2928129	3922
INDONE	218189	187	273767	250
MALAYS	55140	73	132609	160
SKOREA	16999	31	83698	161
AUSF	562386*	1395*	2430921*	4680*
GEW DT	788		3447	
PV			1201	6
EU	501179	1165	2217317	3991
FRANKR	40423	54	59131	102
NIEDL	51598	80	112990	196
ITAL	110750	174	1184107	1670
G BRIT	352	1	58604	81
PORTUG			86351	108
OESTER	293034	845	669646	1756
NORWEG	13274	38	74310	241
SCHWZ	41168	174	100266	336
5208 21 10				
VERBANDMULL >85%<100G/M2 GEBLEICHT				
	M2		M2	
EINF	1019991*	386*	2812018*	1354*
GEW DT	267		772	
EU	847991	338	2345390	998
BELGI	847991	338	2340396	983
SLOWEN			120000	55
ISRAEL			1804	84
AUSF	1840564*	658*	10212294*	3927*
GEW DT	575		3323	
LV	423877	32	2838324	226
EU	881890	435	5018832	2665
FRANKR	645585	342	4756674	2548
ITAL	228250	87	228250	87
TSCHE	957282	222	5033510	1194
5208 21 90				
VERBANDMULL <85%<100G/M2 GEBLEICHT				
	M2		M2	
EINF	46696*	181*	310395*	880*
GEW DT	38		274	
AUS LG	6059	9	103619	127
EU	17135	37	56947	123
SCHWZ	14047	116	70270	483
INDONE			79978	92
AUSF	167042*	529*	938929*	2691*
GEW DT	133		733	
PV	17947	65	105940	379
EU	49159	115	408627	1187
NIEDL	16014	27	57129	170
ITAL	2116	5	116269	311
G BRIT	2780	6	52413	140
PORTUG	193	1	71012	204
SCHWED	4536	11	32850	118
OESTER	7354	25	35522	122
SCHWZ	42132	96	161274	279
POLEN	32910	150	124748	434
MAZED	8919	35	42995	138
USA			68935	195
5208 22 16				
BWGEW LWB 100-130G/M2 <165CM GEBL				
	M2		M2	
EINF	631913*	1941*	2100837*	6364*
GEW DT	756		2523	
LV			17175	23
AUS LG	235592	287	431826	556
EU	17371	91	464653	847
FRANKR	1243	4	303327	405
ITAL	13753	76	77622	296
OESTER	1925	10	79153	132
SCHWZ	255487	1341	793739	4228
TSCHE	54156	116	109164	243
PAKIST	37827	63	69767	100
THAIL	57804	77	225854	303
INDONE	144593	203	208603	292
MALAYS			53059	93
CHINA	6461	9	68636	150
AUSF	433792*	1923*	2599357*	10196*
GEW DT	511		3096	
LV			3635	8
PV	76112	349	555031	2489
EU	185576	720	1295108	4025
FRANKR	4637	29	331497	810
NIEDL	79511	142	232094	438
ITAL	4773	15	284861	493
PORTUG	7577	34	81980	402
SPAN	189	1	47699	124
SCHWED	7471	49	46449	281
OESTER	65675	385	213146	1249
BELGI	7657	37	20865	101
SCHWZ	70203	258	292261	1186
POLEN	23045	105	169736	796
TSCHE	41696	248	147711	892
SLOWAK	38232	224	131026	794
RUMAEN			80691	355
BULGAR	985	3	39925	183
W RUSS	17850	73	99137	474
RUSSLD	11120	62	29155	158
KROAT	14495	67	43356	167
MAZED	10282	45	83912	298
MAROKK	8426	50	8426	50
TUNES	7374	32	93597	417
INDONE			18877	80
PHILIP			17095	78
5208 22 19				
BWGEW LWB 100-130G/M2 >165CM GEBL				
	M2		M2	
EINF	340966*	512*	1495789*	2349*
GEW DT	404		1784	
EU	58168	102	935857	1469
FRANKR	54227	77	455490	691
ITAL	290	1	448195	686
TUERK			24359	59
AEGYPT	52975	84	52975	84
PAKIST	221016	317	451892	665
AUSF	5069*	14*	90242*	203*
GEW DT	6		111	
PV			3786	16
EU	5069	14	81960	171
FRANKR			56546	67
G BRIT			7681	51
5208 22 96				
BWGEW LEINWBIND>130G/M2<165CM GEBL				
	M2		M2	
EINF	588498*	1187*	2480400*	5678*
GEW DT	945		3799	
AUS LG	175059	193	449774	472
EU	46146	136	305034	770
FRANKR	7608	27	61689	125
ITAL	1404	13	96741	206
OESTER	13665	57	88897	314
SCHWZ	105256	497	585555	2882
TUERK	543	2	44331	65
ESTLD	52822	76	287960	391
LITAU	106628	131	244565	297
TSCHE	35004	61	300831	458
W RUSS	39068	36	194245	174
PAKIST	108948	126	238174	272
INDIEN	90804	113	267027	342
AUSF	284121*	972*	2088727*	7280*
GEW DT	431		3217	
EV			10964	24
PV	22343	84	90663	308
EU	112444	321	916301	2563
FRANKR	9071	44	162267	445
NIEDL	916	3	115163	250
ITAL	1724	8	148303	456
PORTUG	1351	6	49705	159
SPAN	59474	130	250224	610
SCHWED	838	8	28440	115
OESTER	24438	61	113227	354
SCHWZ	88881	341	542776	2649
POLEN	42972	88	321138	693
TSCHE	3453	14	19860	143
SLOWAK	833	8	47174	324
RUMAEN	4737	13	49046	331
5208 22 99				
BWGEW LEINWBIND>130G/M2>165CM GEBL				
	M2		M2	
EINF	97997*	212*	1003248*	1743*
GEW DT	151		1448	
AUS LG			19395	33
EU	28780	59	702290	1089
FRANKR	28780	59	72723	131
ITAL			614105	937
SCHWZ	8226	36	40874	199
PAKIST	47492	101	174054	342
AUSF	141423*	227*	1346588*	2312*
GEW DT	233		2173	
PV			40384	126
EU	133969	199	1267699	2039
FRANKR	115167	154	712815	1032
NIEDL	13785	31	121956	243
ITAL			137181	111
G BRIT	5017	14	53015	132
OESTER			217096	453
POLEN			39230	123
5208 23 00				
BWGEW 3-4BIND KOEPER/DOPPKOEP GEBL				
	M2		M2	
EINF	81817*	175*	230962*	789*
GEW DT	132		381	
AUS LG	16445	24	24235	35
EU	46857	109	172305	672
FRANKR	36963	69	95352	181
ITAL			15506	105
SPAN			26785	193
OESTER	9894	40	27468	166
AUSF	225341*	538*	1117872*	2733*
GEW DT	359		1773	
PV	28704	91	158088	565
EU	71031	165	389146	803
FRANKR	31535	50	219011	351
NIEDL	31173	84	79654	237
BELGI	145	1	40745	79
POLEN	6995	17	131656	402
RUMAEN	9151	19	47272	111
TUNES	90926	212	400381	1012
5208 29 00				
AND BAUMWOLLGEWEBE GEBL>85%<200/M2				
	M2		M2	
EINF	414156*	1255*	1738410*	5494*
GEW DT	546		2359	
EU	94578	357	655335	2267
FRANKR	56545	121	191300	419
ITAL	10225	57	185194	760
PORTUG	12940	74	35155	202
FINNL			18944	51
OESTER	11574	75	178689	633
BELGI			40141	157
SCHWZ	25375	223	120305	1017
TUERK	615	2	29200	89
TSCHE	153230	422	451103	1172
PAKIST	64900	153	317186	642
INDIEN	62727	67	115239	124
AUSF	643446*	4227*	3140123*	16417*
GEW DT	799		4251	
PV	116799	678	994810	3907
EU	71899	569	757383	3710
FRANKR	10641	83	247366	696
ITAL	6019	50	44121	145
G BRIT	33947	263	144565	1030
PORTUG	1068	8	26528	141
SPAN	4334	35	16673	132
OESTER	8740	76	201565	1223
BELGI	2562	17	40150	173
POLEN	77778	577	320351	1943
TSCHE	46605	138	628311	1924
SLOWAK	23250	56	44301	118
UNGARN			34889	100
RUMAEN	1374	8	46522	191
UKRAIN			40250	77
MAZED	9761	58	76437	356
TUNES	30527	140	85843	385
MAURET	9495	64	35778	251
MALI	347195	2425	939109	6567
GUINEA			16800	95
SKOREA	6082	57	7227	68
5208 31 00				
BAUMWGEW LWBIND <100G/M2 GEFAERBT				
	M2		M2	
EINF	55377*	277*	280014*	1267*
GEW DT	48		256	
AUS LG			800	1
EU	32746	132	118074	512
NIEDL	5803	14	42254	97
ITAL	17328	69	44958	251
SCHWZ	3251	34	65547	454
USA	4244	83	10765	153
AUSF	191768*	619*	809827*	2823*
GEW DT	152		604	
PV	52933	154	170551	714
EU	48984	142	315937	963
NIEDL	18166	40	65507	149
ITAL	5994	18	86351	281
G BRIT	2643	10	34973	109
OESTER	17859	51	51266	178
SCHWZ	9332	51	42545	200
POLEN	66932	202	169745	619
UNGARN	8559	53	98332	406
SLOWEN	4260	15	25983	120
USA	235	1	24663	135

Wichtigste Ursprungs- und Bestimmungs-Laender	APRIL 1999		JAN./APR. 1999	
	dt = 100kg	1000 DM	dt = 100kg	1000 DM
5208 32 16				
BWGEW LWB 100-130G/M2<165CM GEFAER				
	M2		M2	
EINF	578580*	1960*	1478759*	5607*
GEW DT	692		1766	
LV			11392	31
AUS LG	25862	39	35827	50
EU	98063	380	498015	1704
FRANKR	8214	39	143868	432
NIEDL	1381	4	46589	142
ITAL	27960	115	163054	625
G BRIT	29747	88	48789	152
OESTER	16531	88	31643	161
SCHWZ	139788	987	380404	2614
POLEN	36898	62	38898	62
TSCHE	3099	9	55790	167
PAKIST	118426	172	146356	220
INDIEN			50628	171
INDONE	83369	139	180464	286
MALAYS	91117	179	98635	193
JAPAN	3610	16	6083	96
AUSF	883311*	3483*	2854358*	12203*
GEW DT	1054		3427	
LV	19263	12	60738	131
PV	353362	1270	1174403	4397
EU	253804	1148	838230	4095
FRANKR	15801	83	142899	657
NIEDL	23782	66	85612	399
ITAL	12683	60	50483	248
DAENM	1315	4	17464	89
GRIECH	28919	79	53897	166
PORTUG	32224	165	111419	537
OESTER	130585	648	337878	1802
SCHWZ	13061	78	69537	425
TUERK	12225	42	31791	136
POLEN	248243	948	727662	2695
TSCHE	34649	182	262462	881
SLOWAK	28622	213	42871	318
UNGARN	25925	50	188982	872
RUMAEN	27226	78	111103	503
UKRAIN	1598	9	35688	142
RUSSLD			21118	115
SLOWEN	2866	35	22356	132
KROAT	13441	64	33464	161
B HERZ	103688	259	112634	288
MAZED	858	4	59789	260
TUNES	33185	152	159832	737
NIGER	65269	124	65269	124
5208 32 19				
BWGEW LWB 100-130G/M2>165CM GEFAER				
	M2		M2	
EINF	388454*	515*	1033352*	1687*
GEW DT	436		1191	
EU	42672	97	498810	960
FRANKR	21282	43	159817	287
NIEDL			100788	151
ITAL			166085	321
G BRIT	13333	31	38974	124
SCHWZ	1213	10	7057	99
PAKIST	343102	401	384028	446
CHINA			132842	159
AUSF	29380*	122*	143504*	607*
GEW DT	37		177	
PV	3189	22	45292	216
EU	8347	28	67293	266
POLEN	10351	21	47157	156
5208 32 96				
BWGEW LWB >130G/M2<165CM GEFAERBT				
	M2		M2	
EINF	841451*	1874*	2795133*	7254*
GEW DT	1259		4201	
PV	2000	13	2000	13
EU	172336	630	731384	3481
FRANKR	9060	49	134649	395
NIEDL	82911	186	123991	299
ITAL	50206	271	314092	2031
DAENM	327	3	18813	67
SPAN	13521	66	42493	200
OESTER	6722	27	72035	347
BELGI	3215	3	18202	107
SCHWZ	13736	129	20448	187
TUERK	7494	47	131482	383
ESTLD	177332	262	488712	719
LITAU			41241	79
TSCHE	53335	105	156332	337
USA	7547	53	8851	62
INDIEN	315411	486	829158	1300
INDONE	53302	84	90417	160
CHINA	10850	18	151233	209
AUSF	1038760*	3718*	4637361*	18120*
GEW DT	1684		7535	
PV	419542	1892	2234468	10729
EU	223194	781	1063748	3352
FRANKR	11973	63	58973	278
NIEDL	27483	95	234838	529
ITAL	69964	171	136228	448
G BRIT	4249	26	31300	124
GRIECH	52999	238	69758	334
PORTUG	2301	15	41344	251
SCHWED	2999	10	41380	121
OESTER	35683	107	352389	918
BELGI	12462	44	56727	213
TUERK	2663	8	32002	89
POLEN	375105	1294	1202125	4405
TSCHE	6440	54	134252	414
SLOWAK	8074	41	54037	384
UNGARN	53732	191	378644	1598
RUMAEN	197547	781	675565	3767
UKRAIN	48245	155	369847	1390
SLOWEN			25520	200
B HERZ			24538	94
BR JUG			120746	693
MAZED	72475	274	251068	832
ALGER			92960	88
TUNES	4335	22	72740	331
5208 32 99				
BWGEW LWB >130G/M2>165CM GEFAERBT				
	M2		M2	
EINF	117807*	177*	653726*	1159*
GEW DT	165		938	
AUS LG			599	2
EU	11604	17	496833	800
FRANKR			40108	82
NIEDL	11032	15	136012	204
ITAL	572	2	316863	503
SCHWZ	2575	26	15636	152
TUERK	101878	126	129950	176
AUSF	134450*	438*	623882*	1700*
GEW DT	216		925	
PV	11085	61	39792	206
EU	88377	261	440999	1125
NIEDL	54929	180	245030	618
OESTER	1786	8	37824	100
POLEN	12755	35	104826	268
USA	14841	47	45144	139
5208 33 00				
BWGEW GEFAERBT 3-4BINDKOEP<200G/M2				
	M2		M2	
EINF	166841*	788*	822021*	4716*
GEW DT	235		1281	
AUS LG	31358	64	35963	74
EU	124818	700	669689	4300
ITAL	52032	396	463813	3406
DAENM	3662	9	75200	198
PORTUG	11741	82	13348	92
SPAN	1189	9	22089	164
OESTER	50302	180	79202	350
TUERK			60074	176
TSCHE	2860	11	22712	89
INDONE	31358	64	36665	76
AUSF	419415*	2081*	2562967*	13504*
GEW DT	687		4270	
PV	141237	739	1227999	6193
EU	69419	403	426885	2182
FRANKR	22253	109	97462	426
ITAL	9205	63	58555	359
G BRIT	6023	51	26990	195
GRIECH	5225	14	84708	254
PORTUG	3579	33	37537	270
SCHWED	7543	62	10310	82
FINNL	337	3	14671	133
OESTER	8983	31	52287	195
SCHWZ	1652	9	18549	87
TUERK	10325	30	54093	321
LITAU			13124	98
POLEN	195265	805	806440	3646
TSCHE	9968	73	45171	333
SLOWAK	2785	13	25787	131
UNGARN	37383	212	300813	1772
RUMAEN	16309	98	121364	853
BULGAR	11473	66	18659	111
UKRAIN	14184	74	181567	967
SLOWEN	1413	8	59039	467
KROAT	10012	72	76656	456
B HERZ	1730	14	43040	300
BR JUG			8549	52
MAZED	10503	59	65242	292
MAROKK			20514	118
TUNES	19078	110	244974	1124
5208 39 00				
AND BWOLLGEWEBE GEFAERBT <200G/M2				
	M2		M2	
EINF	421687*	1996*	2352726*	10749*
GEW DT	615		3361	
PV			273	4
EU	156070	752	1276558	6146
FRANKR	3256	18	100230	346
NIEDL	827	9	67590	98
ITAL	116710	560	767012	4501
G BRIT	9369	31	152335	437
OESTER	17846	102	130991	594
BELGI	792	5	27792	79
SCHWZ	85780	749	276394	2280
TUERK			10295	66
TSCHE	98643	282	626149	1773
PAKIST			46088	105
SKOREA	37758	90	37758	90
JAPAN			1531	56
AUSF	605662*	3129*	2595191*	13276*
GEW DT	819		3610	
PV	180758	806	565917	2821
EU	312955	1735	1524118	7678
FRANKR	8996	79	124701	674
NIEDL	8051	52	272058	744
ITAL	92795	300	321798	1111
G BRIT	103533	811	450680	3467
PORTUG	9091	70	19644	148
SPAN	3125	27	9702	84
OESTER	70176	295	240543	993
BELGI	4682	49	20900	186
TUERK	9174	35	38882	142
ESTLD			6756	56
POLEN	90041	560	356358	2121
TSCHE	17606	61	76070	316
SLOWAK	27422	62	99538	239
UNGARN	696	12	44199	247
RUMAEN	12890	85	87932	527
BULGAR	16813	102	25118	150
UKRAIN	51050	126	58676	185
SLOWEN			47978	286
MAZED	10515	54	45057	214
TUNES	30969	126	69339	314
SENEG			16497	137
BENIN	5686	52	10356	86
GABUN			7488	66
5208 41 00				
BAUMWGEW LWBIND<100G/M2 BUNTGEWEBT				
	M2		M2	
EINF	217368*	969*	1060506*	3762*
GEW DT	184		928	
EU	121097	732	438719	2793
FRANKR	13141	73	42809	246
ITAL	57828	372	291565	1959
OESTER	47078	276	78188	476
SCHWZ	415	9	409575	435
TSCHE	22420	79	37053	124
UNGARN			30678	89
INDIEN	73436	149	135253	274
AUSF	233067*	1081*	865888*	4114*
GEW DT	216		792	
PV	137230	657	416564	2000
EU	19301	85	154842	782
FRANKR	616	4	20317	126
NIEDL	8837	25	36074	166
PORTUG	4140	28	32087	214
BELGI			23846	65
POLEN	13562	79	103628	537
TSCHE	10487	55	35633	234
RUMAEN	47841	202	137960	562
BULGAR	6293	25	51413	190
RUSSLD	24039	123	25895	132
MAZED	38162	190	158939	723
MAROKK	12841	53	13793	56
TUNES	37616	218	101019	586
5208 42 00				
BAUMWGEW LWBIND>100G/M2 BUNTGEWEBT				
	M2		M2	
EINF	1549179*	7292*	5844883*	29696*
GEW DT	1962		7586	
PV			3998	14
AUS LG	175878	334	213279	397
EU	686752	3938	3054727	18473
FRANKR	18185	112	113048	773
NIEDL	1775	18	29822	180
ITAL	245054	1401	1510837	9349
PORTUG	24057	126	163653	857
SPAN	5925	40	91442	520
OESTER	364017	2139	1077715	6528
BELGI	25464	85	59064	210
SCHWZ	234799	1887	781122	6243
TUERK	34813	174	254176	1044
TSCHE	338734	770	823561	1758
SLOWAK			52631	131
UNGARN	5520	11	45045	199
INDIEN	8059	40	130343	298
BANGLA	6993	19	194444	619
THAIL	182606	355	187045	371
CHINA	29975	37	201898	273
AUSF	1907498*	11621*	8629558*	51880*
GEW DT	2427		11061	
PV	615355	3379	3520814	18677
EU	350831	2032	1251993	6540
FRANKR	10766	67	59911	290
NIEDL	7248	37	202027	392
ITAL	4781	35	75205	232
G BRIT	35014	408	37803	426
DAENM	1659	11	11822	77
GRIECH	11210	30	42426	212
PORTUG	27286	172	106265	686
SPAN	1742	14	21842	152

Wichtigste Ursprungs- und Bestimmungs-Laender	APRIL 1999 dt = 100kg	APRIL 1999 1000 DM	JAN./APR. 1999 dt = 100kg	JAN./APR. 1999 1000 DM
SCHWED	4867	34	23668	168
OESTER	175566	1096	549651	3553
BELGI	70677	127	119517	347
SCHWZ	74943	392	178942	1150
TUERK	44287	241	294991	1655
POLEN	157010	972	996124	6219
TSCHE	137369	1057	605480	5149
SLOWAK	124429	1142	544898	5247
UNGARN	19808	113	91819	583
RUMAEN	267300	1278	1049598	4955
BULGAR	62203	384	356254	1806
W RUSS	42259	249	132849	799
RUSSLD	7017	38	200600	1049
SLOWEN	29178	168	64759	436
KROAT	39774	250	141314	908
BR JUG			64982	287
MAZED	275626	1674	1184657	6612
MAROKK	5171	19	19423	123
TUNES	170080	988	1101665	6184
MEXIKO			8296	73
VIETN	30245	222	73509	518
PHILIP			25209	156
HONGK	25878	196	104335	786
5208 43 00				
BWGEW BUNTGEW 3-4-BINDKOEP<200G/M2				
	M2		M2	
EINF	717481*	2718*	1087381*	4551*
GEW DT	931		1450	
LV	10756	14	41222	54
AUS LG			27000	22
EU	273954	1318	494044	2768
FRANKR	31817	190	48768	310
NIEDL			2204	56
ITAL	158303	606	211684	1026
PORTUG	21027	118	59282	311
SPAN	339	2	13828	108
OESTER	61922	391	157732	946
TSCHE	430829	1380	519964	1672
AUSF	247176*	1343*	781285*	4160*
GEW DT	356		1093	
PV	127750	640	463766	2413
EU	24684	158	69488	417
FRANKR	7899	51	8808	59
OESTER	6490	36	29418	161
SCHWZ	936	7	7250	59
POLEN	55382	266	175725	937
SLOWAK	3664	19	27552	156
UNGARN	12617	39	43976	145
RUMAEN	78177	444	163233	860
BULGAR	14478	55	68219	286
MAZED	25385	143	131401	697
TUNES	8179	46	25582	151
5208 49 00				
AND BWOLLGEWEBE BUNTGEWEBT<200G/M2				
	M2		M2	
EINF	1023667*	5510*	4566486*	26945*
GEW DT	1302		5673	
EU	580383	3407	2713973	16311
FRANKR	35195	164	91348	442
ITAL	48902	379	267031	2093
PORTUG	76541	350	176502	881
OESTER	401295	2411	2109485	12601
SCHWZ	120870	1099	1074529	8099
TUERK	7015	25	24038	122
TSCHE	314314	974	663369	2060
UNGARN			47432	230
AUSF	1617428*	7596*	6080312*	29538*
GEW DT	1932		7275	
PV	799379	4965	2836956	16172
EU	630497	1590	2052705	6990
FRANKR	8341	50	81691	513
NIEDL	19181	96	99454	407
ITAL	16709	118	91643	542
G BRIT	10777	40	36928	261
GRIECH	3140	20	26707	131
PORTUG	13315	99	72799	479
SCHWED	6704	53	17298	136
OESTER	548259	1070	1575747	4199
BELGI	1981	26	30276	201
SCHWZ	10966	64	261910	1404
LITAU	1983	14	21944	159
POLEN	301844	2263	896096	6235
TSCHE	31777	127	157599	689
SLOWAK	618	3	44880	196
UNGARN	2941	25	22469	136
RUMAEN	84657	491	507552	2519
BULGAR	94777	438	275763	1458
UKRAIN			21400	68
W RUSS	89	1	29424	187
RUSSLD	96194	571	138642	784
SLOWEN	3931	20	35817	228
KROAT	10796	65	65309	405
BR JUG			17392	76
MAZED	117441	591	896918	4387
MAROKK	2188	7	34639	186
TUNES	126928	734	351130	1943
NIGERI			16979	89
KANADA	11343	97	12687	105
A EMIR	152	1	40956	270
BANGLA	52125	253	52125	253
PHILIP			8642	53
HONGK	16472	137	33860	225
5208 51 00				
BAUMWGEWEB LWBIND<100G/M2 BEDRUCKT				
	M2		M2	
EINF	141185*	514*	613901*	2198*
GEW DT	104		455	
EV			1133	2
EU	107869	379	369999	1337
NIEDL	1196	3	19622	88
ITAL	75466	277	105785	434
G BRIT	5015	14	76794	220
PORTUG			22547	115
FINNL	18882	47	95009	240
OESTER	602	4	12030	64
SCHWZ	6781	68	29242	329
PAKIST	1980	4	102533	270
INDIEN			22638	75
AUSF	485839*	1451*	2018974*	5801*
GEW DT	352		1454	
EV	57920	127	115408	254
PV	45873	154	205306	669
EU	159032	465	706523	2018
FRANKR	3933	13	32019	117
NIEDL	11423	33	83188	266
ITAL	46670	130	226609	549
G BRIT	49	1	26973	79
PORTUG	17888	59	62442	216
SPAN	35677	95	128655	344
OESTER	18601	63	73989	216
SCHWZ	34298	190	86693	390
TUERK	42940	146	178994	560
LITAU	2700	9	53621	128
POLEN	44048	134	296088	837
UNGARN	19313	54	55014	143
RUMAEN	11657	29	45114	138
BULGAR	24614	71	108892	325
SLOWEN	8882	23	40903	113
TUNES	17087	53	77544	267
HONGK	64454	140	135329	285
5208 52 10				
BWGWEB LWBIND>100-130G/M2 BEDRUCKT				
	M2		M2	
EINF	961595*	2461*	2979678*	7661*
GEW DT	1146		3559	
AUS LG	3100	2	3100	2
EU	720030	1765	1981740	5259
FRANKR	158876	440	331827	981
ITAL	194287	541	658849	1975
G BRIT	82634	167	379577	794
DAENM	8587	32	171118	372
SPAN	94092	163	119919	257
OESTER	54911	205	100192	456
BELGI	120344	196	161881	297
SCHWZ	9026	92	29453	280
TUERK	30400	54	144173	301
TSCHE	18173	38	74531	176
USA	54300	259	121918	566
BRASIL	120	1	88374	214
PAKIST	38104	52	301950	400
INDIEN	16483	76	16483	76
AUSF	578953*	1684*	2925022*	8578*
GEW DT	681		3461	
EV	82620	176	143547	309
PV	96574	455	550547	1875
EU	125923	370	505539	1576
NIEDL	33545	52	101346	297
ITAL	15957	41	92753	233
G BRIT	256	2	19964	69
PORTUG	16337	70	57462	235
OESTER	15690	56	91752	255
SCHWZ	2918	13	71711	445
TUERK	66084	212	201675	644
POLEN	99872	264	1421520	3242
TSCHE	77772	109	150469	357
UNGARN			25308	189
RUMAEN	2500	10	24053	112
BULGAR	9175	54	19387	99
MAZED	57668	232	119913	500
TUNES	21463	126	79481	360
ISRAEL			20253	63
VIETN			20805	162
HONGK	58310	145	127547	322
AUSTRL	32670	80	34013	85
5208 52 90				
BWOLLGEW LWBIND>130G/M2 BEDRUCKT				
	M2		M2	
EINF	2894142*	6920*	12226126*	30117*
GEW DT	4366		18551	
EV			1631	6
PV			19141	55
AUS LG	39592	86	56378	128
EU	1809044	4611	7853331	20834
FRANKR	279021	892	1249131	4405
NIEDL	81889	380	454783	2024
ITAL	1210244	2542	4809083	9688
G BRIT	53559	248	395215	1860
DAENM	9491	33	46087	156
SPAN	53792	129	404163	739
SCHWED	43562	164	162667	408
FINNL	2002	10	32856	135
OESTER	26539	108	152842	1003
BELGI	48341	103	117752	364
SCHWZ	56035	406	300711	1493
TUERK	219477	525	641341	1590
ESTLD	225920	330	580580	851
POLEN	27645	58	140323	278
TSCHE	158479	335	634180	1390
SLOWAK	33069	60	162043	303
RUMAEN	11465	23	120210	206
USA	8283	58	59154	276
IRAN			106404	118
ISRAEL	78528	99	415659	520
PAKIST	190198	270	942391	1716
INDIEN			91504	136
AUSF	2262348*	6013*	9898840*	27489*
GEW DT	3541		15405	
EV	111954	258	240722	536
PV	347777	601	1440626	2835
EU	453652	1604	1953019	6793
FRANKR	46304	219	268712	1080
NIEDL	44365	169	228566	759
ITAL	108463	319	275437	893
G BRIT	6130	42	94562	372
DAENM	37516	121	166342	425
GRIECH	39573	109	138765	363
PORTUG	34507	114	68986	245
SPAN	39659	123	122292	451
SCHWED	15246	81	179954	620
FINNL	4894	14	55333	146
OESTER	49076	188	245461	940
BELGI	25319	95	99643	453
SCHWZ	29071	94	176454	580
TUERK	86009	280	272651	845
LITAU	4285	12	47528	190
POLEN	1228032	2716	5518340	13277
TSCHE	170589	374	761819	1830
UNGARN	11270	36	122482	446
RUMAEN	19335	92	46746	233
SLOWEN	6349	22	22958	136
KROAT	26218	75	86785	264
MAZED	3784	13	31247	163
MAROKK	3750	11	21765	84
TUNES	41999	189	121343	487
AEGYPT	17778	45	133321	301
USA	8820	25	39098	176
SYRIEN			44028	83
SAUDIA	4410	14	26040	105
JAPAN	14666	75	58832	329
HONGK	69781	151	148007	310
AUSTRL	23507	69	33272	100
5208 53 00				
BWGEWEB 3-4BINDKOEPER BEDR<200G/M2				
	M2		M2	
EINF	30908*	93*	100313*	358*
GEW DT	49		165	
EU	14018	49	39967	187
TSCHE			16813	56
AUSF	117307*	393*	500746*	1674*
GEW DT	145		627	
PV	27819	106	113795	441
EU	6012	29	58726	245
OESTER			46932	124
LITAU	8709	20	35602	139
POLEN	32254	194	71696	361
UNGARN			9899	102
RUMAEN	4646	12	47141	204
KANADA	54925	85	212933	346
5208 59 00				
AND BWOLLGEWEBE BEDRUCKT <200G/M2				
	M2		M2	
EINF	325999*	1392*	1894626*	8968*
GEW DT	426		2550	
AUS LG	4184	28	6589	46
EU	267154	1042	1341218	6757
FRANKR	7935	40	352458	1320
NIEDL	64552	170	136529	439
ITAL	38336	189	177130	1069
DAENM	6092	16	46812	119
SPAN	23058	85	183977	520
OESTER	125954	536	413093	3027
BELGI	1227	6	24246	128
SCHWZ	17520	211	80504	872
TUERK	3200	10	65915	182
TSCHE	4296	11	172002	570
BRASIL			22329	64
PAKIST			96577	149
AUSF	1019684*	4864*	2664913*	11965*
GEW DT	1335		3508	
PV	242268	1816	418724	2894
EU	110311	610	308567	1715
NIEDL	19988	80	66835	306
ITAL	1053	20	14196	104
G BRIT	19189	84	32640	155
OESTER	66749	359	151850	783
BELGI	2326	38	9309	142
SCHWZ	31553	169	167489	817
POLEN	614639	3062	1652681	5935
TSCHE	11768	58	71299	345

Wichtigste Ursprungs- und Bestimmungs-Laender	APRIL 1999		JAN./APR. 1999	
	dt = 100kg	1000 DM	dt = 100kg	1000 DM
UNGARN	139138	411	161531	624
RUMAEN	3889	18	67937	380
KROAT	7833	58	9015	66
MAZED	66756	277	77355	327
BENIN			21366	55
TAIWAN	18163	116	24781	152

5209 11 00

BWGEW LEINWBIND >85% >200G/M2 ROH

	M2		M2	
EINF	1323803*	2110*	4455402*	6842*
GEW DT	3329		10995	
PV	13650	31	31867	99
AUS LG	488059	635	746817	1113
EU	282124	445	1063795	1899
FRANKR	186517	230	616684	753
NIEDL	8239	22	67879	207
ITAL	280	4	88665	278
SCHWED	60647	94	60647	94
OESTER	24645	90	150425	351
BELGI	1896	5	48578	142
SCHWZ	9134	59	55387	184
TUERK	33510	29	544541	499
TSCHE	33714	65	401647	626
RUSSLD	66000	71	66000	71
SAMBIA	56136	60	60315	68
IRAN	117684	124	137167	148
A EMIR	63142	69	250885	274
PAKIST	67382	149	238507	379
INDIEN	288256	443	869244	1249
THAIL	164435	246	217378	310
INDONE	16002	28	313567	555
SKOREA	120708	311	142708	368
AUSF	1741888*	3230*	5095856*	9209*
GEW DT	4867		13665	
PV			968	3
EU	1678798	3020	4958372	8746
FRANKR	1081687	1866	2363693	4073
NIEDL	260334	473	1340986	2210
ITAL	112752	187	545440	811
G BRIT	76419	139	195740	366
DAENM	21407	58	33626	109
PORTUG	82698	136	155958	308
SPAN	5932	36	130688	179
OESTER	25386	66	91724	365
BELGI	9191	43	89814	250
SCHWZ	15064	57	16093	60
POLEN	45793	135	90900	275

5209 12 00

BWGEW 3-4BIND KOEPER/DOPPK>85% ROH

	M2		M2	
EINF	2343714*	4714*	9688839*	18561*
GEW DT	5995		25175	
EV	183879	498	603864	1569
LV			84526	154
PV			7414	19
AUS LG	108663	136	556150	955
EU	1223418	2675	4917727	10102
FRANKR	384611	800	1741566	3430
NIEDL	69021	75	96701	122
ITAL	10996	32	62918	194
G BRIT	2178	21	146724	271
SPAN	90166	204	90166	204
SCHWED			46340	89
OESTER	619085	1390	2601794	5320
BELGI	42108	139	99067	378
ESTLD	114550	142	227553	318
TSCHE	250898	470	1139297	2164
SLOWAK	323411	473	1293033	1816
UKRAIN			102561	188
RUSSLD			76360	68
SAMBIA			48419	52
PERU			74363	135
BRASIL	96307	227	96307	227
BAHRAI			91119	190
A EMIR	47192	76	240919	454
PAKIST	191554	504	1144391	2509
MALAYS	42500	57	112643	145
AUSF	2930206*	5584*	8418506*	16783*
GEW DT	9258		26001	
PV	9643	93	18230	162
EU	2814659	5184	7541296	14338
FRANKR	2034456	3773	4515539	8320
NIEDL	297397	497	942228	1728
ITAL	269136	454	1045992	2044
G BRIT	2329	5	46416	93
DAENM	31415	51	199929	395
GRIECH			118396	222
PORTUG	10807	23	118664	232
SPAN			147371	252
SCHWED			108238	293
BELGI	163993	370	288519	735
MARINO	72777	216	72777	216
POLEN	22890	61	676742	1675
TUNES	10218	95	19290	131

5209 19 00

BAUMWOLLGEWEBE >85% >200G/M2 ROH

	M2		M2	
EINF	1208678*	2499*	3355045*	7265*
GEW DT	3131		8620	
PV	43344	86	119167	227
AUS LG	1633	12	3617	26
EU	704793	1604	1415832	3721
FRANKR	198799	683	521488	1851
OESTER	171300	273	503836	866
BELGI	301929	564	340675	794
SCHWZ	7885	59	41173	279
TUERK	22418	47	44656	167
POLEN			30966	79
TSCHE	144261	348	560510	1325
SLOWAK	180631	225	882098	1182
W RUSS	75719	67	150719	134
SLOWEN	15045	59	19495	69
PAKIST	28739	39	136830	179
AUSF	520632*	1159*	1670429*	3911*
GEW DT	1366		4388	
PV			9138	126
EU	452050	856	1487723	3045
FRANKR	331434	556	1019515	1808
NIEDL	80333	220	220155	555
ITAL	28472	48	142911	413
SCHWZ	6022	36	36680	160
MARINO	45575	140	45575	140
POLEN	4215	19	56224	188
SLOWEN			7485	100
TUNES	10006	91	14348	117

5209 21 00

BWOLLGEW LWBIND>85% >200G/M2 GEBL

	M2		M2	
EINF	137932*	430*	361181*	1217*
GEW DT	399		903	
AUS LG			28637	44
EU	2468	23	103812	467
FRANKR	1194	5	40239	136
ITAL	461	3	18872	114
OESTER			29563	149
SCHWZ	7485	63	21667	186
INDIEN	117814	301	181563	436
AUSF	80935*	348*	383628*	1300*
GEW DT	239		947	
PV	487	3	5806	31
EU	70364	259	334506	975
FRANKR	32809	119	136132	316
NIEDL	15072	51	111974	264
G BRIT	1111	9	7220	66
SCHWED	313	2	11136	83
SCHWZ			5915	61
TUNES			9159	52
USA	4027	56	11886	105

5209 22 00

BWGEW 3-4BIND KOEPER USW >85% GEBL

	M2		M2	
EINF	162950*	734*	617103*	2818*
GEW DT	462		1750	
EU	160411	728	584554	2661
FRANKR	11248	42	59875	239
NIEDL	51010	182	149091	476
ITAL	24	1	32608	163
OESTER	97306	492	312305	1557
BELGI	823	11	30641	225
SCHWZ			14343	115
AUSF	572121*	2133*	1953502*	7676*
GEW DT	1566		5291	
PV	194650	951	575577	2719
EU	136447	372	583123	1816
FRANKR	78124	150	133845	290
NIEDL	6908	32	93629	284
ITAL	5926	41	98954	292
G BRIT	839	8	31026	258
OESTER	10755	39	163460	447
BELGI	22377	58	28412	75
POLEN	89421	255	286331	1026
TSCHE	4486	24	51680	174
SLOWAK	53107	187	128963	457
UNGARN	44329	214	137118	719
RUMAEN	183	1	25827	151
UKRAIN	26704	73	106725	314
SLOWEN	3274	13	39220	266
MAZED			22882	89
MAROKK	20354	58	38659	121
TUNES	131564	547	355183	1445
KOLUMB	43021	294	134230	889

5209 29 00

BAUMWOLLGEW >85% 200G/M2 GEBLEICHT

	M2		M2	
EINF	27204*	168*	135707*	890*
GEW DT	70		353	
EU	3717	21	50461	241
ITAL	547	4	18978	90
SCHWZ	11711	119	54915	558
AUSF	115165*	523*	726507*	3105*
GEW DT	297		2022	
PV	54680	214	130352	541
EU	34551	181	195185	795
FRANKR	5060	23	80633	226
G BRIT	942	13	23250	122
OESTER	2683	25	18033	140
BELGI	3530	27	39347	124
POLEN	11929	50	37340	165
TSCHE	45879	152	411673	1651

5209 31 00

BWGEW LWBIND >85% 200G/M2 GEFAERBT

	M2		M2	
EINF	755807*	4878*	2740167*	18180*
GEW DT	2130		7964	
PV	2476	10	2476	10
AUS LG	30611	96	30611	96
EU	573244	4204	2326827	16389
FRANKR	65859	375	201633	1354
NIEDL	151886	459	824211	2423
ITAL	224673	2789	969246	11173
G BRIT	34891	119	52766	272
DAENM	1697	12	52155	203
PORTUG	5089	50	5579	56
SPAN	546	6	43166	139
OESTER	83138	357	118358	522
BELGI	3883	22	55842	215
SCHWZ	2694	57	24609	291
TUERK	941	8	16239	126
ESTLD	8505	26	91035	202
USA	4852	65	12200	176
INDIEN	113109	323	190693	625
INDONE	30611	96	30611	96
JAPAN			2736	68
AUSF	595487*	5470*	2870237*	22592*
GEW DT	1761		8302	
PV	127387	1136	551894	4777
EU	77965	613	650707	4198
FRANKR	17225	161	39721	370
NIEDL	23515	135	198551	970
ITAL	4743	52	43044	335
G BRIT	2850	29	37509	271
GRIECH	2734	39	29963	316
PORTUG	1042	22	21361	249
SPAN	267	4	175030	1084
OESTER	7838	69	42804	289
BELGI	12126	63	33405	166
SCHWZ	5610	44	27627	194
TUERK	3642	6	30605	171
POLEN	178104	1583	821949	6473
TSCHE	25966	137	76327	462
SLOWAK	13307	180	64374	755
UNGARN	35971	221	82512	545
RUMAEN	23231	172	146001	933
BULGAR	622	5	98799	323
SLOWEN	66717	898	243213	3207
KROAT	34231	535	87797	1312
MAZED	25172	178	35214	256
MAROKK	5241	37	20852	160
TUNES	78008	719	339993	2602
USA	1841	21	14266	142
THAIL			30970	164
PHILIP			19839	156
JAPAN	10291	75	33251	247

5209 32 00

BWGEW 3-4BIND KOEPER USW >85% GEF

	M2		M2	
EINF	1170038*	8835*	4586024*	34954*
GEW DT	3691		14640	
PV	400	3	18379	89
EU	1108640	8628	4188941	33489
FRANKR	253755	2144	965465	7987
NIEDL	150427	486	533647	1924
ITAL	397135	4336	1704940	18060
G BRIT	13907	130	69237	467
GRIECH	34085	102	34085	102
PORTUG	112	1	30255	307
SPAN	46589	298	150652	874
SCHWED			15183	55
OESTER	86973	348	297657	1131
BELGI	125380	778	385140	2568
SCHWZ	3338	76	50116	433
TSCHE	11621	40	158211	412
USA	32231	48	65970	111
BRASIL			51840	157
CHINA			23874	60
AUSF	3779047*	28734*	16044824*	114400*
GEW DT	11661		48495	

Wichtigste Ursprungs- und Bestimmungs-Laender	APRIL 1999 dt = 100kg	APRIL 1999 1000 DM	JAN./APR. 1999 dt = 100kg	JAN./APR. 1999 1000 DM
PV	970375	6680	4605969	31143
EU	660974	4686	3679104	22586
FRANKR	40167	253	543051	2264
NIEDL	117909	320	441932	1656
ITAL	125861	1129	598426	3626
G BRIT	43326	417	321442	2851
DAENM	13134	86	93377	378
GRIECH	16052	147	59455	353
PORTUG	150891	1347	756137	6786
SPAN	1369	13	47261	229
SCHWED	17124	107	160013	790
FINNL	7032	69	29514	202
OESTER	89522	427	399940	1933
BELGI	38587	371	216118	1494
SCHWZ	28092	171	100478	621
MALTA	48421	678	190064	2368
TUERK	182462	1311	519997	3816
LETTLD	13965	101	19752	125
LITAU	40547	259	220377	1340
POLEN	712911	5333	2832329	20224
TSCHE	167433	1022	667925	4575
SLOWAK	274330	1564	1116357	5949
UNGARN	114876	705	585544	4021
RUMAEN	327708	3016	1419885	12501
BULGAR	27564	232	149600	951
UKRAIN	20330	52	94780	305
RUSSLD	11242	42	90310	364
SLOWEN	170697	1266	473427	4052
KROAT	73272	596	167197	1499
B HERZ	5717	39	26197	170
BR JUG			82617	331
MAZED	31054	154	205361	971
MAROKK	309125	2982	834382	7864
TUNES	449861	3732	1947516	15495
AEGYPT	15452	42	43441	171
USA	16027	172	39972	291
ZYPERN	10982	73	81521	479
SRILAN	12397	83	163743	1047
THAIL			8115	59
VIETN	35108	315	118074	1017
PHILIP	1275	11	45005	378
HONGK	2350	19	20506	176
AUSTRL	1607	16	35880	312
5209 39 00				
BAUMWOLLGEW >85% 200G/M2 GEFAERBT				
	M2		M2	
EINF	610581*	4410*	2286711*	14972*
GEW DT	2066		7369	
PV			5901	27
EU	457475	3500	1923308	12693
FRANKR	16729	122	148694	804
NIEDL	97683	485	690066	3086
ITAL	215820	1818	775004	6284
G BRIT	7526	68	38117	278
PORTUG	230	2	8877	80
SPAN	49150	432	101521	826
SCHWED	4203	41	17405	167
OESTER	2931	35	20060	237
BELGI	63203	497	111935	889
SCHWZ	22652	231	92368	839
TUERK	34132	174	95199	609
TSCHE	69028	339	104562	477
AUSF	1044728*	8158*	4205893*	32197*
GEW DT	3460		13789	
PV	157528	1263	817686	6505
EU	300040	2104	941475	6735
FRANKR	21406	114	124367	919
NIEDL	86663	396	265598	1193
ITAL	37407	220	86980	849
G BRIT	43367	330	123964	1021
DAENM	17583	172	53168	475
GRIECH	5495	14	58799	159
PORTUG	12231	139	44601	458
OESTER	9806	83	43033	318
BELGI	62250	595	116806	1122
SCHWZ	12484	74	62495	402
TUERK	36330	242	114484	803
LITAU	12102	71	22930	183
POLEN	247808	2289	916240	7611
TSCHE	47495	291	387857	1999
SLOWAK	33415	326	106329	974
UNGARN	12920	143	55229	584
RUMAEN	32437	316	201520	1781
BULGAR	7958	63	12948	126
UKRAIN	6529	52	27968	182
MOLDAU	1726	4	8945	60
SLOWEN	5915	65	42497	549
KROAT	2787	27	15836	156
BR JUG			14177	131
MAZED	8550	80	40557	494
MAROKK	53948	452	188364	1581
TUNES	169377	1212	923923	6879
THAIL	13451	125	34210	310
HONGK	5992	62	7334	74
NEUSEE			7630	81
5209 41 00				
BWGEW LWBIND >85% 200G/M2 BUNTGEW				
	M2		M2	
EINF	507761*	2380*	1044750*	7990*
GEW DT	1307		2818	
PV	1973	16	3299	35
AUS LG	3615	20	5343	30
EU	77317	1023	469125	6086
FRANKR	18949	220	164825	1848
ITAL	52502	735	257305	3732
PORTUG	743	8	11122	99
OESTER	316	7	8741	123
INDIEN	406879	1247	531111	1634
AUSF	207087*	1946*	753226*	7637*
GEW DT	544		1988	
PV	81392	789	253388	2385
EU	82447	612	249894	1962
NIEDL	14380	80	101228	614
ITAL	17195	217	19819	245
GRIECH	26447	144	32280	186
PORTUG	2071	24	45377	466
OESTER	16830	90	32666	253
MALTA			11632	163
TUERK	12223	153	20300	224
LITAU	9193	32	37941	116
POLEN	18183	244	130875	1503
TSCHE	1428	20	12812	185
UNGARN	6705	78	23357	303
RUMAEN	29169	243	73577	774
SLOWEN	18120	236	48062	730
KROAT	232	3	25144	337
MAZED			13756	94
MAROKK	818	10	5687	76
TUNES	19889	229	69711	890
5209 42 00				
DENIM >85% 200G/M2 BUNTGEWEBT				
	M2		M2	
EINF	1331037*	6438*	5880572*	27498*
GEW DT	5689		25278	
PV			9204	61
AUS LG	38100	80	114300	237
EU	958828	5601	4063755	23309
FRANKR	164913	931	613796	3920
NIEDL	18003	87	42139	194
ITAL	567374	3801	2851310	16854
G BRIT	125166	368	129112	451
IRLAND			37693	71
SPAN	16339	76	78327	136
BELGI	86833	338	308183	1669
TUERK			32757	223
POLEN			12986	88
MAURIT			184382	354
S AFR	57476	61	284600	318
BOTSU			73419	133
MEXIKO			43035	124
INDIEN	276606	693	1017098	2391
BANGLA			22944	224
SKOREA	38100	80	114300	237
AUSF	1117613*	6443*	4335136*	24319*
GEW DT	4708		17904	
PV	331790	2036	1250368	7518
EU	137236	747	716970	3490
FRANKR	3468	19	19476	141
NIEDL	32178	233	93026	478
ITAL	48602	131	194444	640
G BRIT	21274	220	70930	550
GRIECH	24196	89	40573	135
PORTUG	1846	11	254460	1291
MALTA	15898	69	33589	296
TUERK	122126	524	472482	2310
LITAU	6707	51	23262	151
POLEN	233586	1435	932916	5230
TSCHE	12320	96	86012	612
SLOWAK	14307	74	58651	297
UNGARN	167635	737	438241	2106
RUMAEN	47057	400	206526	1535
RUSSLD	38000	180	175818	785
SLOWEN	37195	403	104106	979
KROAT	21214	190	41150	362
MAZED	9670	49	64189	266
TUNES	193309	1058	646841	3862
USA	16520	126	16809	128
SRILAN	27903	193	169068	986
VIETN	2749	24	12774	106
PHILIP			14467	101
MACAU	7185	47	74231	451
5209 43 00				
BWGW 3-4BD KOEP USW>85% 200G/M2 BW				
	M2		M2	
EINF	119629*	771*	461054*	2885*
GEW DT	379		1585	
PV				2
EU	103337	721	350096	2575
FRANKR	11405	86	21727	213
NIEDL	4864	72	18131	218
ITAL	16121	115	197221	1312
SPAN	21608	124	21923	126
OESTER			10440	130
BELGI	49339	324	78983	563
BRASIL			46386	137
ARGENT			24600	58
AUSF	226276*	1265*	885260*	4946*
GEW DT	640		2873	
PV	71123	410	368428	2073
EU	7614	53	79067	429
PORTUG	1244	8	46309	207
TUERK	2464	13	36758	204
LITAU	9551	133	17210	172
POLEN	14400	95	135873	953
TSCHE	22459	101	46507	232
UNGARN	25217	120	178789	861
RUMAEN	7699	101	14297	176
UKRAIN	57161	216	63687	245
RUSSLD	343	2	50072	183
MAZED	37783	191	100171	546
TUNES	28372	129	96022	457
5209 49 10				
JACQUARDGEWEBE>85% 200G/M2 BUNTGEW				
	M2		M2	
EINF	31801*	644*	114499*	2143*
GEW DT	135		468	
EU	30263	618	109260	2040
FRANKR	463	11	7011	139
ITAL	8585	151	26789	452
G BRIT	2840	42	10466	153
BELGI	14434	346	56398	1160
AUSF	4462*	98*	27197*	644*
GEW DT	13		90	
PV			844	19
EU	2827	63	8153	250
HONGK			4454	100
5209 49 90				
AND BWGEWEBE >85% 200G/M2 BUNTGEW				
	M2		M2	
EINF	165520*	1616*	668338*	7033*
GEW DT	503		2020	
PV			1488	14
EU	137591	1369	529065	5901
FRANKR	17363	199	56323	827
ITAL	56822	832	254936	3672
DAENM	213	3	11163	98
BELGI	59972	290	183841	1034
SCHWZ	6271	132	20383	455
TUERK	9403	51	87958	457
AUSF	239701*	1471*	1161543*	7630*
GEW DT	584		3012	
PV	15853	136	51524	486
EU	100593	722	538320	3571
FRANKR	2366	57	14599	274
NIEDL	28362	180	121615	776
ITAL	2186	46	10020	244
G BRIT	21482	128	51100	386
DAENM	763	8	25910	124
GRIECH	84	1	50557	208
SPAN	1711	31	11804	132
SCHWED	79	5	89997	352
OESTER	37466	195	139430	769
BELGI	4375	53	17371	241
SCHWZ	15409	76	107904	590
POLEN	71941	255	240805	983
TSCHE	13257	126	82225	482
SLOWAK	3846	25	25864	187
UNGARN	3769	20	18120	207
RUMAEN			29296	456
BULGAR			4754	82
SLOWEN	1529	18	15001	228
MAZED	6555	74	8211	85
TUNES	4629	33	25926	366
USA	6581	50	35146	193
5209 51 00				
BWGEW LWBIND >85% 200G/M2 BEDRUCKT				
	M2		M2	
EINF	550121*	2559*	1918670*	8767*
GEW DT	1407		4751	
EV			860	5
PV	9130	13	9130	13
AUS LG	3403	28	56263	134
EU	334875	1801	1352914	6835
FRANKR	51489	200	278357	1240
NIEDL	83035	397	306870	1458
ITAL	165697	892	386300	2159
G BRIT	12340	146	61613	613
SPAN	7691	31	180036	506
SCHWED	9670	99	88943	550
BELGI	2769	20	35074	188
SCHWZ	5881	56	12735	168
TUERK	98931	313	196254	637
POLEN	44211	231	87673	452
USA	46878	117	61587	257
PAKIST	9533	22	101794	202
INDONE			83369	111
AUSF	386433*	2206*	1595853*	9197*
GEW DT	930		4000	
PV	7205	50	62898	497
EU	100224	771	446288	2909
FRANKR	14928	152	95427	557
NIEDL	10786	101	75743	462
ITAL	18143	99	75024	445
DAENM	3817	28	23072	126
OESTER	19994	196	84649	656
BELGI	8129	68	44943	326

Wichtigste Ursprungs- und Bestimmungs-Laender	APRIL 1999 dt = 100kg	APRIL 1999 1000 DM	JAN./APR. 1999 dt = 100kg	JAN./APR. 1999 1000 DM
SCHWZ	6030	40	53539	330
LITAU	40550	214	55524	255
POLEN	122971	564	619191	3160
TSCHE	23389	127	107547	749
UNGARN	20094	79	75887	327
SLOWEN			4109	52
KROAT	19430	59	35300	107
TUNES	13821	84	42921	296
USA	480	2	19796	184
JAPAN	10748	89	24659	175
5209 52 00				
BWGW 3-4BD KOEP USW>85%>200G/M2 BD				
	M2		M2	
EINF	81277*	491*	416597*	2571*
GEW DT	206		1024	
PV			6291	42
EU	42430	381	220458	1922
FRANKR	12349	100	87408	564
NIEDL			40856	243
ITAL	24171	246	68250	968
G BRIT	1137	12	16803	109
TUERK			49265	151
ESTLD	22577	45	59752	141
TSCHE	9436	25	51488	160
USA	3394	29	14774	126
AUSF	319058*	2335*	1294481*	10261*
GEW DT	890		3614	
PV	75317	546	361367	2758
EU	96975	590	363092	2575
FRANKR	12795	53	76225	395
NIEDL	21308	89	109009	479
ITAL	31453	256	83448	788
PORTUG	345	4	38095	504
OESTER	2802	30	19627	171
BELGI	23182	123	28274	179
TUERK	44366	345	80675	691
LITAU			27945	251
POLEN	27801	213	145435	1414
TSCHE	3726	26	20658	256
RUMAEN	19544	115	121924	981
BULGAR	3893	30	34202	252
UKRAIN	649	5	7385	80
SLOWEN	12929	119	45748	327
KROAT	11851	94	17062	138
MAZED			18745	89
MAROKK	13607	124	49504	459
TUNES	65780	554	286307	2150
VIETN			16626	123
HONGK	16244	109	26925	210
5209 59 00				
BAUMWOLLGEW >85% 200G/M2 BEDRUCKT				
	M2		M2	
EINF	218475*	1150*	1089097*	6231*
GEW DT	564		2977	
AUS LG	1014	15	3602	50
EU	209538	1054	918025	5301
FRANKR	141651	541	365107	1563
NIEDL	29589	91	60388	217
ITAL	23086	265	340601	2221
G BRIT	1692	27	47815	472
SPAN	1757	19	21545	178
OESTER	9427	95	62735	506
BELGI	2096	13	10790	74
SCHWZ	2903	36	17559	211
TUERK	2028	14	105723	375
USA	3341	40	14562	200
AUSF	439269*	2686*	1668097*	9423*
GEW DT	1109		4252	
PV	11664	75	115644	923
EU	222522	1604	530110	3377
FRANKR	26397	328	59691	565
NIEDL	105134	652	211612	1184
ITAL	17591	143	60634	378
G BRIT	25180	162	31345	223
DAENM	56	1	16568	74
GRIECH	28494	119	47193	165
OESTER	8389	90	35491	332
BELGI	7361	77	28334	261
LIECHT			53420	231
SCHWZ	7454	48	28024	186
TUERK	13506	64	35491	155
POLEN	90746	427	491653	2185
TSCHE	9053	50	38069	218
SLOWAK	2140	16	23849	107
UNGARN	3943	34	38997	287
KROAT	3836	19	23373	133
MAZED			10555	66
MAROKK			98809	584
TUNES	2092	27	29458	292
PANAMA	23092	53	23092	53
SAUDIA	4570	33	24646	143
SINGAP			5419	82
JAPAN	28515	154	82587	473
TAIWAN	1472	12	13680	96
HONGK	3770	23	28293	184
5210 11 10				
BWGEW LWB<85% <200G/M2 <165CM ROH				
	M2		M2	
EINF	645351*	666*	2447129*	2408*
GEW DT	684		2691	
AUS LG	172134	139	689214	497
EU	167009	311	509470	875
FRANKR	112655	149	315326	446
ITAL	15519	89	50479	176
SCHWZ			14145	74
TSCHE	107382	55	530528	316
IRAN			277691	173
INDONE	60679	69	76105	88
CHINA	238861	155	803014	533
SKOREA			84798	158
AUSF	100602*	159*	587134*	1052*
GEW DT	125		642	
PV	416	3	3952	10
EU	30101	55	381628	676
NIEDL			47686	54
SPAN			65193	92
OESTER	5984	21	157452	402
TSCHE	7346	23	57833	106
UNGARN			10126	60
5210 11 90				
BWGEW LWB <85% <200G/M2 >165CM ROH				
	M2		M2	
EINF	567231*	593*	1831995*	1841*
GEW DT	714		2350	
AUS LG	221734	187	893329	791
EU	227104	291	463056	595
FRANKR	200660	257	405965	512
PAKIST	205464	176	378288	321
INDONE	16270	11	371510	387
CHINA	108332	73	548578	383
AUSF	16242*	12*	536016*	590*
GEW DT	20		596	
PV			3644	16
EU	16242	12	459338	403
ITAL	16242	12	419607	370
SCHWZ			72226	168
5210 12 00				
BWGEW3-4B KOEP/DKOEP<85%<200G/M2 R				
	M2		M2	
EINF	147997*	141*	1072172*	1370*
GEW DT	207		1613	
EU	147997	141	1058728	1334
FRANKR	80622	47	718927	841
BELGI	66623	90	323520	456
AUSF	10187*	44*	162568*	326*
GEW DT	19		247	
PV	7680	36	11145	55
EU			135966	222
NIEDL			104021	168
5210 19 00				
BAUMWOLLGEWEBE <85% <200G/M2 ROH				
	M2		M2	
EINF	110174*	277*	524940*	1282*
GEW DT	156		697	
PV	20038	37	20038	37
AUS LG			88879	101
EU	55041	122	149555	379
ITAL	7118	26	39946	175
BELGI	34161	60	78582	130
SCHWZ	10804	61	58574	288
TSCHE	34440	83	137225	405
INDONE			88879	101
AUSF	54997*	88*	303973*	583*
GEW DT	51		316	
PV			1462	9
EU	38860	51	182752	276
FRANKR	30070	27	142854	130
SCHWZ	12166	29	107985	269
5210 21 10				
BWGEW LWB >85%<200G/M2<165CM GEBL				
	M2		M2	
EINF	94257*	238*	402303*	867*
GEW DT	117		499	
AUS LG	23757	26	55633	67
EU	52540	157	227488	584
FRANKR	19160	48	162819	277
ITAL			16700	120
MALAYS	13050	16	105482	155
AUSF	124297*	384*	886489*	1716*
GEW DT	144		671	
PV	39874	88	213939	450
EU	57229	199	185491	665
PORTUG	24854	64	80491	238
BELGI	13543	64	17158	80
LITAU	2020	6	95786	141
POLEN	26503	52	104259	286
TUNES	21097	67	48475	155
5210 21 90				
BWGW LWB >85%<200G/M2>165CM GEBL				
	M2		M2	
EINF	17429*	31*	103809*	164*
GEW DT	19		111	
EU	17429	31	103809	164
ITAL			44911	67
AUSF	58863*	259*	221212*	1077*
GEW DT	104		417	
PV	4868	18	4868	18
EU	48179	225	205272	1023
G BRIT	36468	184	188678	942
5210 22 00				
BWGEW 3-4B KOEP USW<85%<200G/M2 GB				
	M2		M2	
EINF	7239*	23*	78401*	209*
GEW DT	13		118	
EU	7239	23	75082	197
FRANKR	67	1	46776	93
AUSF	26851*	102*	72776*	285*
GEW DT	54		134	
PV	22305	85	55411	212
TSCHE	18788	74	45502	191
5210 29 00				
BAUMWOLLGEW <85%<200G/M2 GEBLEICHT				
	M2		M2	
EINF	60177*	167*	142342*	408*
GEW DT	90		212	
EU	6572	44	9949	69
TSCHE	25847	66	99010	236
AUSF	52790*	279*	526850*	1831*
GEW DT	85		819	
PV	15931	61	64722	273
EU	13863	93	376461	1164
FRANKR	811	4	264786	557
G BRIT	4374	35	45809	316
PORTUG	2044	7	39020	111
TSCHE	14328	38	50916	148
RUMAEN	921	3	28956	133
BULGAR			8635	60
SLOWEN	4048	29	12109	84
5210 31 10				
BWGEW LWBIND<85%<200G/M2<165CM GEF				
	M2		M2	
EINF	617394*	1716*	1907985*	6541*
GEW DT	741		2383	
PV	2751	9	2751	9
AUS LG	46907	80	83678	147
EU	292245	1173	1033177	5037
FRANKR	41621	179	242532	926
NIEDL	5716	17	56537	138
ITAL	107234	632	332855	2430
G BRIT	44600	61	93880	139
IRLAND			46449	58
PORTUG	23832	104	110786	841
FINNL	1031	6	21979	107
BELGI	67748	172	106636	297
TUERK			52842	96
THAIL	78079	129	305907	499
INDONE	13883	32	52056	100
MALAYS	202979	281	345628	434
SKOREA	745	5	50447	173
JAPAN			22651	53
AUSF	670621*	2961*	3145990*	13000*
GEW DT	761		3681	
PV	198176	810	831551	3526
EU	264147	1295	1294441	5297
FRANKR	14392	62	213726	615
NIEDL	48478	216	123003	557

Wichtigste Ursprungs- und Bestimmungs-Laender	APRIL 1999 dt = 100kg	APRIL 1999 1000 DM	JAN./APR. 1999 dt = 100kg	JAN./APR. 1999 1000 DM
ITAL	10679	98	203575	897
G BRIT	49176	372	116329	685
GRIECH	60343	178	369333	1357
PORTUG	34631	151	87123	408
SPAN	17458	85	72950	263
FINNL	168	2	15450	94
OESTER	16375	67	40069	176
BELGI	4336	23	32089	134
SCHWZ	10802	47	66843	283
TUERK	24510	99	108149	351
LITAU	7669	29	56165	88
POLEN	74556	441	327048	1665
TSCHE	17597	81	51932	230
SLOWAK	5540	16	14264	101
UNGARN	2054	8	20727	108
RUMAEN	34190	155	165941	791
BULGAR	14652	51	59690	208
UKRAIN	5046	16	57760	232
W RUSS	36629	87	144113	373
RUSSLD	2853	12	25756	138
SLOWEN	8016	41	75745	381
KROAT	12558	35	51351	237
MAZED	51061	172	169475	583
MAROKK	5412	17	39347	169
TUNES	58136	200	214984	810
INDIEN	10069	33	26118	199
HONGK	11145	62	65284	319

5210 31 90

BWGEW LWBIND <85%<200G/M2>165CM GF

	M2		M2	
EINF	32804*	119*	543099*	875*
GEW DT	48		620	
AUS LG			83853	85
EU	32804	119	160979	414
NIEDL			37656	59
ITAL	22011	101	31666	216
IRLAND			38930	51
CHINA			292713	354
AUSF	47909*	122*	338376*	678*
GEW DT	54		433	
PV	9826	26	63344	137
EU	2357	12	13279	38
TSCHE	4884	11	68568	144
RUMAEN	11164	28	130051	189
MAROKK	7017	16	64904	152

5210 32 00

BWGW 3-4B KOEP USW<85%<200G/M2 GEF

	M2		M2	
EINF	65649*	267*	273262*	1281*
GEW DT	101		407	
PV			434	4
EU	64156	255	234342	1135
FRANKR	4109	31	26638	183
NIEDL	24558	85	40104	149
ITAL	13785	78	90994	589
BELGI	20242	47	64089	147
MALAYS			24845	67
AUSF	217539*	837*	890458*	3270*
GEW DT	260		1095	
PV	90948	325	280607	1222
EU	37856	168	116052	501
NIEDL	7677	59	12201	88
ITAL	858	8	28713	125
LITAU	13190	97	16749	106
POLEN	23757	112	107043	497
SLOWAK	6579	31	47266	269
RUMAEN	100440	275	375675	948
KROAT	1330	5	12975	73
MAZED	4514	26	44632	165
TUNES	11274	23	77366	257

5210 39 00

BAUMWOLLGEW <85% <200G/M2 GEFAERBT

	M2		M2	
EINF	231534*	1147*	759417*	4463*
GEW DT	327		1107	
AUS LG	624	4	789	6
EU	158599	865	512259	3434
FRANKR	46990	198	122841	684
NIEDL	19445	87	47681	173
ITAL	87962	565	324033	2490
SCHWZ	3857	32	25857	216
TUERK	2315	11	18051	78
TSCHE	33360	112	119624	339
SLOWEN	19831	61	19831	61
SKOREA	11008	55	41940	244
AUSF	635968*	2968*	1805363*	9025*
GEW DT	858		2363	
PV	111296	592	296511	1641
EU	196848	1139	584364	4090
FRANKR	1550	18	48535	230
NIEDL	18682	115	48454	312
ITAL	190	2	19592	114

Wichtigste Ursprungs- und Bestimmungs-Laender	APRIL 1999 dt = 100kg	APRIL 1999 1000 DM	JAN./APR. 1999 dt = 100kg	JAN./APR. 1999 1000 DM
G BRIT	74741	565	306206	2315
PORTUG	90492	307	146117	521
OESTER	6239	62	46725	261
BELGI	3282	53	20159	130
TUERK	3714	12	32618	115
LETTLD			7268	71
POLEN	36625	192	196793	965
TSCHE	175268	466	220951	609
SLOWAK	7761	39	49518	245
UNGARN	16039	63	85902	283
RUMAEN	46948	224	145959	655
BULGAR	13510	84	32027	198
SLOWEN	15111	82	71040	285
KROAT	9977	83	46017	288
MAROKK	27450	87	43396	154
TUNES	14600	62	36195	175
SENEG	4620	47	27292	228
BENIN	25061	215	33685	290

5210 41 00

BWGEW LWBIND <85% <200G/M2 BUNTGEW

	M2		M2	
EINF	447656*	1069*	1792743*	4264*
GEW DT	562		2458	
AUS LG	64475	112	164211	299
EU	91530	305	536641	1695
FRANKR	12263	99	23631	235
ITAL	8936	71	46344	417
BELGI	68399	121	428692	869
RUMAEN	13954	22	205651	296
USA	100	2	102044	209
THAIL	138240	411	286625	861
INDONE	2339	8	283376	547
MALAYS	81579	143	128423	262
CHINA	108890	141	211790	270
AUSF	521606*	1810*	1830363*	7060*
GEW DT	579		2062	
PV	23257	93	214144	970
EU	350774	971	853037	2940
FRANKR	22575	108	80502	366
NIEDL	19855	101	56810	279
ITAL	109522	184	127517	255
GRIECH	1616	5	60012	241
PORTUG	33127	163	122878	649
SPAN	156188	351	358056	874
SCHWZ	5328	28	19683	100
TUERK	5187	27	294431	764
POLEN	14367	81	98970	530
RUMAEN	22739	124	88921	510
BULGAR	11767	49	45117	223
MAZED	13804	67	118536	568
MAROKK	1407	7	14636	84
TUNES	33927	184	99572	513
MAURIT	8463	55	8463	55

5210 42 00

BWGW 3-4BD KOEP USW<85%<200G/M2 BG

	M2		M2	
EINF	115662*	383*	150570*	755*
GEW DT	155		212	
AUS LG	93168	182	94840	186
EU	18467	156	49347	500
ITAL	6737	65	30281	353
MALAYS	93168	182	94840	186
AUSF	86496*	543*	189951*	1162*
GEW DT	118		251	
PV	16099	84	45834	272
EU	47184	322	111602	701
NIEDL	10185	53	10648	58
ITAL	10435	78	24435	180
SPAN	15209	104	23457	152
RUMAEN	8589	41	32444	182
BULGAR	14055	59	14055	59

5210 49 00

BAUMWOLLGEW<85%<200G/M2 BUNTGEWEBT

	M2		M2	
EINF	178994*	837*	785037*	3446*
GEW DT	263		1254	
AUS LG	1936	22	4090	47
EU	157652	663	704136	2843
FRANKR	11688	76	33767	511
ITAL	10088	62	124093	760
SPAN	1783	6	19959	107
OESTER	57765	362	63328	408
BELGI	73215	140	455517	990
SCHWZ	3694	98	19080	390
AUSF	165054*	851*	511314*	2675*
GEW DT	206		671	
PV	42618	265	126918	779
EU	69213	332	200239	1008
FRANKR	18114	101	30851	175
NIEDL	31864	101	44280	192
BELGI	7357	26	46337	153
SCHWZ	5443	29	24280	113

Wichtigste Ursprungs- und Bestimmungs-Laender	APRIL 1999 dt = 100kg	APRIL 1999 1000 DM	JAN./APR. 1999 dt = 100kg	JAN./APR. 1999 1000 DM
POLEN	29323	163	100164	538
RUMAEN	242	1	18163	101
BULGAR	3985	20	19652	136
RUSSLD			8755	53
TUNES	9131	53	16461	86
A EMIR	30693	178	30693	178

5210 51 00

BWGEW LWBIND<85%<200G/M2 BEDRUCKT

	M2		M2	
EINF	186115*	449*	851718*	2219*
GEW DT	251		1185	
AUS LG	218	2	278	3
EU	114895	221	733094	1748
ITAL	86953	144	581508	1227
SPAN	14167	36	70071	170
TUERK	51911	183	91663	335
AUSF	291005*	1387*	1254417*	4701*
GEW DT	344		1531	
PV	36509	143	270144	825
EU	130408	816	423037	2084
FRANKR	21724	144	94579	426
NIEDL	46712	318	86187	663
ITAL	1195	16	17829	85
G BRIT	37272	189	51468	245
FINNL	2680	8	66060	124
OESTER	9027	74	47777	259
BELGI	1203	17	22566	140
SCHWZ	4743	38	65772	405
LITAU	13635	45	65897	189
POLEN	2102	7	102900	311
TSCHE	25076	58	161561	362
UNGARN			35006	99
RUMAEN	20287	63	94720	267
SLOWEN			24375	55
TUNES	8353	29	69804	176
AEGYPT	63792	218	99376	350
HONGK	6537	58	16501	114

5210 52 00

BWGW 3-4BD KOEP USW<85%<200G/M2 BD

	M2		M2	
EINF	95*	2*	2609*	37*
GEW DT			3	
EU			2082	24
AUSF	5350*	27*	58002*	194*
GEW DT	7		72	
PV	1910	5	1910	5
EU	1852	9	59124	133
ITAL	1488	7	40877	75

5210 59 00

BAUMWOLLGEW <85%<200G/M2 BEDRUCKT

	M2		M2	
EINF	165082*	827*	518490*	3042*
GEW DT	220		787	
AUS LG	1885	17	1936	18
EU	158464	700	502006	2718
FRANKR	699	8	26507	94
ITAL	32040	371	177077	1499
SPAN	15938	54	74884	263
OESTER	18861	82	108378	551
BELGI	81000	134	81000	134
SCHWZ	4528	107	12209	287
AUSF	114079*	908*	361714*	2927*
GEW DT	152		483	
PV	81462	634	213014	1674
EU	13727	179	36669	506
SCHWZ	2233	15	10176	91
POLEN	51455	438	138619	1113
RUMAEN	2001	8	49777	386
SLOWEN	1466	13	5877	85
KROAT	8451	96	15510	159
B HERZ			6429	75
MAZED	26752	103	31503	126
TUNES	2116	20	16497	132

5211 11 00

BWGW LWB<85%>200G/M2 M CHEMFAS ROH

	M2		M2	
EINF	49267*	49*	293723*	353*
GEW DT	116		710	
SLOWAK	49267	49	197107	219
AUSF	12212*	39*	74624*	280*
GEW DT	34		174	
EU	11616	36	67121	235
OESTER	3555	13	50964	190

Wichtigste Ursprungs- und Bestimmungs-Laender	APRIL 1999 dt = 100kg	APRIL 1999 1000 DM	JAN./APR. 1999 dt = 100kg	JAN./APR. 1999 1000 DM
5211 12 00				
BWGW 3-4B KOE/DKOE<85%>200G/M2 ROH				
	M2		M2	
EINF	501*	2*	501*	2*
GEW DT	1		1	
EU	501	2	501	2
AUSF	107974*	250*	540954*	1359*
GEW DT	315		1613	
PV			5461	26
EU	74999	155	473960	1126
NIEDL	69291	142	367779	820
BELGI			62752	196
5211 19 00				
BWGEW <85% >200G/M2 M CHEMFAS ROH				
	M2		M2	
EINF	148726*	394*	813987*	2078*
GEW DT	356		2001	
AUS LG	2328	25	4788	54
EU	37082	128	372330	1191
FRANKR	32638	108	321506	1039
BELGI	4022	17	38224	109
SCHWZ	9032	96	19693	218
SLOWAK	100284	145	415626	509
AUSF	77086*	417*	335894*	1741*
GEW DT	227		961	
PV	7742	65	7742	65
EU	40506	188	256000	963
FRANKR	12247	87	26408	121
NIEDL	17636	56	121099	296
ITAL	9733	29	71195	285
G BRIT	103	2	5507	93
PORTUG			3582	56
BELGI	237	5	25140	72
TUERK			5137	85
RUMAEN	7742	65	7742	65
MAZED	5938	54	16724	152
USA	4420	47	9665	104
5211 21 00				
BWGEW LWBIND<85%>200G/M2 GEBLEICHT				
	M2		M2	
EINF	*	*	*	*
AUSF	7447*	66*	27088*	238*
GEW DT	20		72	
PV			410	4
EU	7447	66	23226	203
5211 22 00				
BWGW 3-4BD KOEP USW<85%>200G/M2 GB				
	M2		M2	
EINF	57248*	242*	238639*	1013*
GEW DT	155		618	
EU	57248	242	238406	1011
FRANKR	970	9	16340	84
NIEDL	4367	17	35816	142
ITAL	47591	196	171386	724
AUSF	84115*	322*	304852*	1254*
GEW DT	205		798	
PV	32469	134	164313	689
EU	1987	7	23046	98
POLEN	40240	157	106624	417
SLOWEN	25080	90	97148	392
TUNES	1455	6	15674	82
5211 29 00				
BAUMWOLLGEWEBE<85% >200G/M2 GEBL				
	M2		M2	
EINF	6212*	65*	34567*	449*
GEW DT	18		106	
EU	1173	11	20681	295
ITAL			18043	260
SCHWZ	5039	54	13886	154
AUSF	13475*	124*	78777*	465*
GEW DT	38		218	
PV	626	8	6110	54
EU	7061	78	47932	272
BELGI	1594	20	28167	86

Wichtigste Ursprungs- und Bestimmungs-Laender	APRIL 1999 dt = 100kg	APRIL 1999 1000 DM	JAN./APR. 1999 dt = 100kg	JAN./APR. 1999 1000 DM
5211 31 00				
BWGEW LWBIND<85% >200G/M2 GEFAERBT				
	M2		M2	
EINF	59368*	590*	178842*	1698*
GEW DT	153		482	
AUS LG	10707	65	20870	130
EU	46779	515	144582	1479
FRANKR	12658	73	30899	283
ITAL	22461	314	65502	769
OESTER	2459	28	15865	172
USA	10873	67	21995	145
AUSF	48448*	426*	229882*	1940*
GEW DT	124		582	
PV	9083	72	65980	425
EU	31387	289	89031	958
NIEDL	7825	57	22892	197
G BRIT	3184	31	14948	184
SPAN	11063	68	19463	172
RUMAEN	708	5	15627	109
UKRAIN	2401	15	11507	101
MAROKK	3341	25	22827	127
SRILAN	5974	52	5974	52
VIETN			11223	53
HONGK			20609	98
5211 32 00				
BWGW 3-4BD KOEP USW<85%>200/M2 GF				
	M2		M2	
EINF	466723*	2537*	1623992*	8812*
GEW DT	1352		4706	
EU	456376	2340	1553265	7820
FRANKR	96976	463	369666	1987
NIEDL	89366	374	528550	2116
ITAL	69603	357	355476	1916
G BRIT	1714	9	11276	170
PORTUG			41683	251
SPAN	32222	192	45952	279
FINNL	76284	342	88081	394
OESTER	14835	91	22816	123
BELGI	73393	503	74093	507
SCHWZ	9232	181	37447	804
TAIWAN			24139	102
AUSF	633223*	3867*	2285878*	13838*
GEW DT	1857		6740	
PV	108910	761	517960	3261
EU	144674	927	437639	2614
FRANKR	57329	244	172357	884
NIEDL	21388	160	22728	164
ITAL	6623	34	38188	209
PORTUG	14845	134	110487	668
SPAN			7326	67
FINNL	17075	157	18630	166
BELGI	9959	90	15457	168
SCHWZ	42127	235	143502	766
LITAU	11722	63	32275	175
POLEN	62969	442	263783	1635
TSCHE	14753	69	64249	343
SLOWAK	83898	417	367643	1817
UNGARN	8059	38	44191	225
RUMAEN	11718	98	35502	390
UKRAIN	11632	68	57273	291
RUSSLD	8556	39	42544	223
SLOWEN	21939	106	60596	356
KROAT	11634	77	25377	166
MAZED	9682	53	48880	294
MAROKK	3366	36	37503	311
TUNES	170248	1058	545366	3632
MADAG			16646	67
USA	3403	15	9833	113
5211 39 00				
BAUMWOLLGEW <85% >200G/M2 GEFAERBT				
	M2		M2	
EINF	255261*	1849*	869386*	7174*
GEW DT	626		2209	
PV	1721	8	3397	24
AUS LG	14582	147	27273	280
EU	181166	1368	670454	5921
FRANKR	11016	111	53033	549
NIEDL	432	4	30041	135
ITAL	158109	1136	534871	4876
SPAN	2946	29	15253	120
BELGI	5959	55	12457	127
SCHWZ	6578	74	17574	226
POLEN	320	1	67541	303
TSCHE	22886	77	33318	106
USA	18265	184	37412	379
>KOREA	5717	55	5812	56
TAIWAN	18396	79	19785	93
AUSF	232663*	2279*	918339*	7801*
GEW DT	649		2423	
PV	30610	230	163190	1359
EU	113249	1351	481677	4147
FRANKR	18788	415	43911	1007
NIEDL	5304	55	18697	204
ITAL	10259	209	19802	366
G BRIT	9361	88	19181	230

Wichtigste Ursprungs- und Bestimmungs-Laender	APRIL 1999 dt = 100kg	APRIL 1999 1000 DM	JAN./APR. 1999 dt = 100kg	JAN./APR. 1999 1000 DM
PORTUG	5777	52	17093	187
OESTER	4258	74	29050	322
BELGI	49818	411	313637	1674
SCHWZ	6649	69	16408	164
LITAU			10067	87
POLEN	23757	189	123889	1076
TSCHE	36731	199	87626	467
SLOWAK	19356	139	52746	417
UNGARN			26762	227
RUMAEN	2760	22	11217	119
BULGAR			8698	99
SLOWEN	6057	120	21683	401
MAROKK			8639	86
5211 41 00				
BWGEW LWBIND <85% >200G/M2 BUNTGEW				
	M2		M2	
EINF	35504*	372*	195063*	2234*
GEW DT	96		513	
EU	30431	345	187118	2159
FRANKR	7205	121	35071	487
ITAL	23157	222	114408	1384
PORTUG			7321	58
BELGI			28717	213
AUSF	17440*	172*	78594*	843*
GEW DT	54		213	
PV	7034	96	31146	276
EU	3076	36	11334	208
POLEN	1803	10	12892	139
RUMAEN			16451	110
BULGAR			3660	59
TUNES	3068	55	5268	76
5211 42 00				
DENIM <85% >200G/M2 BUNTGEWEBT				
	M2		M2	
EINF	46359*	191*	46969*	196*
GEW DT	232		234	
INDIEN	46359	191	46359	191
AUSF	5281*	43*	25923*	198*
GEW DT	18		127	
PV			382	6
TUERK			11056	52
5211 43 00				
BWGW 3-4BD KOEP USW<85%>200G/M2 BG				
	M2		M2	
EINF	10218*	118*	46914*	417*
GEW DT	26		131	
EU	10218	118	29910	371
FRANKR	7105	89	12516	142
ITAL	2606	25	14064	194
AUSF	10693*	95*	51168*	535*
GEW DT	29		136	
PV	1871	17	16488	205
EU	376	3	4190	33
LETTLD			5952	80
RUMAEN			12421	175
5211 49 10				
JACQUARDGEWEBE<85%>200G/M2 BUNTGEW				
	M2		M2	
EINF	253711*	2460*	912868*	9994*
GEW DT	818		2938	
PV				1
AUS LG	9373	142	18812	286
EU	189041	1961	765441	8763
FRANKR	17726	156	37169	627
ITAL	77414	1164	334367	5282
G BRIT	3000	51	10040	167
SPAN	28188	216	108480	801
OESTER	462	8	14576	292
BELGI	57950	345	249012	1491
SCHWZ			2598	70
TUERK	41120	187	78058	352
UNGARN	2288	18	15572	121
USA	19969	278	43561	611
AUSF	112252*	1674*	543326*	9457*
GEW DT	370		1778	
PV			18277	350
EU	36147	729	145068	3326
FRANKR	3673	96	23837	618
NIEDL	7808	134	22375	486
ITAL	5025	101	20336	482
G BRIT	3479	82	13595	332
OESTER	10058	133	39159	689
BELGI	2967	73	10517	263
SCHWZ	1533	19	31862	253
POLEN	12301	105	130735	1775

Wichtigste Ursprungs- und Bestimmungs-Laender	APRIL 1999 dt = 100kg	APRIL 1999 1000 DM	JAN./APR. 1999 dt = 100kg	JAN./APR. 1999 1000 DM
TSCHE	969	12	13065	197
USA	43994	867	154604	3129
JAPAN	1719	27	10599	189
5211 49 90				
AND BAUMWGEW <85% >200G/M2 BUNTGEW				
	M2		M2	
EINF	50909*	991*	273495*	4589*
GEW DT	184		978	
AUS LG	1088	13	2128	25
EU	39779	732	207745	3582
FRANKR	4952	105	12407	304
ITAL	21152	457	129127	2394
DAENM	536	22	1908	74
SPAN	9472	80	28492	244
OESTER	1702	38	26830	454
SCHWZ	5356	197	26276	661
USA	88	4	12413	137
AUSF	66942*	824*	215934*	2880*
GEW DT	201		663	
PV	12020	127	21181	273
EU	13593	209	60112	964
FRANKR	773	27	4981	157
NIEDL	651	10	9382	98
ITAL	5059	76	11765	201
OESTER	5411	40	21957	211
POLEN	21478	227	56409	584
UNGARN	4857	54	19673	202
RUMAEN	735	8	5599	94
UKRAIN	5180	64	7859	98
USA	6154	117	24159	403
THAIL	147	1	4161	83
5211 51 00				
BWGEW LWBIND<85%>200G/M2 BEDRUCKT				
	M2		M2	
EINF	49095*	251*	99162*	611*
GEW DT	108		257	
EU	48498	244	98113	557
FRANKR	15798	86	22646	116
ITAL	22416	116	30472	175
AUSF	10430*	89*	50635*	269*
GEW DT	31		175	
PV	1522	17	28629	115
EU	300	6	1063	15
POLEN	2104	22	9950	85
RUMAEN	6195	41	27250	127
5211 52 00				
BWGW 3-4BD KOEP USW<85%>200G/M2 BD				
	M2		M2	
EINF	18058*	72*	45959*	251*
GEW DT	46		110	
EU	17823	70	45396	247
NIEDL			27573	177
G BRIT	17823	70	17823	70
AUSF	97995*	667*	710078*	4846*
GEW DT	288		2124	
PV	8517	45	313444	2080
EU			7219	72
PORTUG			7219	72
BULGAR	64281	430	469701	3175
MAZED	12579	102	53937	428
TUNES	16886	101	164107	1053
5211 59 00				
BAUMWOLLGEW <85% >200G/M2 BEDRUCKT				
	M2		M2	
EINF	140457*	874*	431504*	2971*
GEW DT	333		1100	
AUS LG	4346	52	9270	112
EU	123822	730	397315	2670
NIEDL	14605	126	34947	341
ITAL	11648	65	61415	549
SPAN	27555	37	60290	153
OESTER	6213	60	8960	100
BELGI	59734	411	216486	1406
USA	7631	82	15024	172
AUSF	97496*	666*	391392*	2555*
GEW DT	216		883	
PV	66517	439	271950	1758
EU	11400	118	25032	333
POLEN	19319	121	82385	407
TUNES	60676	399	248047	1624

Wichtigste Ursprungs- und Bestimmungs-Laender	APRIL 1999 dt = 100kg	APRIL 1999 1000 DM	JAN./APR. 1999 dt = 100kg	JAN./APR. 1999 1000 DM
5212 11 10				
BAUMWGEW M FLACHS GEM <200G/M2 ROH				
	M2		M2	
EINF	30136*	47*	37836*	53*
GEW DT	42		50	
EU	20563	35	22439	38
AUSF	2449*	7*	21429*	108*
GEW DT	3		35	
PV			6548	41
5212 11 90				
BAUMWGEW AND GEMISCHT <200G/M2 ROH				
	M2		M2	
EINF	*	*	11420*	17*
GEW DT			16	
AUSF	18179*	49*	52642*	145*
GEW DT	20		59	
5212 12 10				
BWGEW FLACHS GEM<200G/M2 GEBLEICHT				
	M2		M2	
EINF	85*	3*	4513*	19*
GEW DT			8	
AUS LG			4241	12
AUSF	*	*	26525*	59*
GEW DT			19	
PV			1352	16
EU			23242	30
5212 12 90				
BAUMWGEW AND GEM<200G/M2 GEBLEICHT				
	M2		M2	
EINF	6123*	12*	15501*	21*
GEW DT	8		19	
AUSF	*	*	3430*	42*
GEW DT			4	
PV			1522	9
5212 13 10				
BWGEW FLACHS GEM <200G/M2 GEFAERBT				
	M2		M2	
EINF	18300*	94*	90152*	438*
GEW DT	21		118	
PV			4922	24
EU	5700	54	42924	280
FRANKR	1301	8	26104	153
POLEN	12600	40	37800	121
AUSF	19423*	137*	101372*	680*
GEW DT	32		164	
PV	8130	48	42848	243
EU	5868	57	17276	143
RUMAEN	742	5	17632	117
TUNES			13018	85
5212 13 90				
BAUMWGEW AND GEM<200G/M2 GEFAERBT				
	M2		M2	
EINF	38210*	213*	157748*	1047*
GEW DT	65		264	
EU	1654	47	22499	352
ITAL	1264	44	19147	331
TUERK	21152	81	22057	85
TSCHE	1779	5	47638	174
INDIEN	6563	30	50886	313
AUSF	43419*	274*	240830*	1709*
GEW DT	64		366	
PV	2934	24	53273	416
EU	15919	99	99494	709
NIEDL	2825	7	39391	259
ITAL	2036	16	11344	103
G BRIT	177	2	9779	80
PORTUG	2709	25	14632	126
TUERK	5879	49	15271	121
POLEN	6203	59	36421	261
UKRAIN			25476	195

Wichtigste Ursprungs- und Bestimmungs-Laender	APRIL 1999 dt = 100kg	APRIL 1999 1000 DM	JAN./APR. 1999 dt = 100kg	JAN./APR. 1999 1000 DM
5212 14 10				
BWGEW FLACHS GEM<200G/M2 BUNTGEW				
	M2		M2	
EINF	11965*	70*	44584*	309*
GEW DT	17		61	
EU	11894	69	38971	288
ITAL	613	6	18627	157
OESTER	665	4	8271	63
AUSF	10123*	83*	98101*	658*
GEW DT	13		131	
PV	4988	49	63671	394
EU	3255	19	15200	85
POLEN			26212	210
RUMAEN			16047	70
5212 14 90				
BAUMWGEW AND GEM<200G/M2 BUNTGEW				
	M2		M2	
EINF	15690*	200*	96236*	1330*
GEW DT	22		148	
EU	8151	113	74855	1098
ITAL	1778	66	34078	791
OESTER	5519	30	27687	198
SCHWZ	6729	71	18220	190
AUSF	50756*	340*	160490*	1178*
GEW DT	63		224	
PV	12807	91	64933	472
EU	1427	22	10187	85
POLEN	16002	112	45007	337
RUMAEN	84	1	12978	87
BR JUG			9428	108
USA	6698	56	10247	90
5212 15 10				
BWGEW FLACHS GEM<200G/M2 BEDRUCKT				
	M2		M2	
EINF	25875*	51*	25875*	51*
GEW DT	52		52	
EU	25875	51	25875	51
BELGI	25875	51	25875	51
AUSF	13197*	55*	27040*	157*
GEW DT	18		37	
PV			6820	31
EU			301	7
5212 15 90				
BAUMWGEW AND GEM<200G/M2 BEDRUCKT				
	M2		M2	
EINF	6405*	90*	23907*	325*
GEW DT	9		30	
PV	500	8	600	8
EU	4053	58	15904	241
ITAL	3174	42	14443	219
AUSF	2673*	35*	19945*	177*
GEW DT	2		23	
PV			6387	73
EU	709	9	4042	27
5212 21 10				
BWGEW FLACHS GEMISCHT >200G/M2 ROH				
	M2		M2	
EINF	21858*	80*	200985*	576*
GEW DT	50		458	
EU	17542	66	161911	491
FRANKR	1703	6	102244	260
AUSF	1934*	12*	17671*	82*
GEW DT	8		51	
EU			3778	13
5212 21 90				
BAUMWGEW AND GEMISCHT >200G/M2 ROH				
	M2		M2	
EINF	*	*	12359*	28*
GEW DT			36	
AUSF	1283*	7*	4561*	26*
GEW DT	3		13	

Wichtigste Ursprungs- und Bestimmungs-Laender	APRIL 1999		JAN./APR. 1999	
	dt = 100kg	1000 DM	dt = 100kg	1000 DM
5212 22 10				
BWGEW FLACHSGEM>200G/M2 GEBLEICHT				
	M2		M2	
EINF	*	*	12832*	89*
GEW DT			30	
EU			10783	83
FRANKR			10783	83
AUSF	367*	4*	15156*	117*
GEW DT	1		38	
5212 22 90				
BWGEW AND GEM >200G/M2 GEBLEICHT				
	M2		M2	
EINF	*	*	7472*	23*
GEW DT			18	
AUSF	*	*	*	*
5212 23 10				
BWGEW FLACHS GEM>200G/M2 GEFAERBT				
	M2		M2	
EINF	57761*	520*	226913*	2157*
GEW DT	194		711	
EU	57761	520	226913	2157
FRANKR	31059	222	75554	571
ITAL	20636	247	138539	1488
OESTER	6066	51	11755	85
AUSF	27775*	194*	340894*	2848*
GEW DT	71		930	
PV	3360	18	94291	761
EU	5072	32	49786	396
OESTER			17434	143
TUERK			21546	150
LITAU			11161	122
POLEN	5898	40	46900	331
UNGARN	3307	24	12934	124
RUMAEN	2167	10	81858	720
KROAT			22610	187
MAROKK	5811	59	29010	293
TUNES	2160	11	36473	316
5212 23 90				
BAUMWGEW AND GEM>200G/M2 GEFAERBT				
	M2		M2	
EINF	47231*	743*	137122*	1801*
GEW DT	123		356	
EU	41145	693	114947	1643
ITAL	37585	638	93086	1343
BELGI	1910	27	14127	202
AUSF	28897*	331*	112489*	1011*
GEW DT	83		283	
PV	15353	199	69333	707
EU	6987	76	24314	174
RUMAEN			11171	124
UKRAIN	11030	158	26789	326
5212 24 10				
BWGEW FLACHSGEM>200G/M2 BUNTGEWEBT				
	M2		M2	
EINF	27225*	250*	51643*	526*
GEW DT	74		139	
EU	15160	217	32017	470
FRANKR	3995	52	6454	72
ITAL	11165	165	25031	387
AUSF	36696*	332*	66158*	539*
GEW DT	103		176	
PV	9510	56	12262	71
EU	497	17	1814	44
TSCHE	18309	75	44215	222
SKOREA	12223	194	12223	194
5212 24 90				
BWGEW AND GEM>200G/M2 BUNTGEWEBT				
	M2		M2	
EINF	19305*	389*	44859*	811*
GEW DT	52		136	
AUS LG	102	3	102	3
EU	18971	382	41797	766
ITAL	15838	357	35198	664
AUSF	21797*	326*	91394*	1114*
GEW DT	67		292	
PV			3103	39
EU	1473	73	22218	295
OESTER	215	15	8606	90
SCHWZ	2431	32	9480	123
POLEN	2598	53	3729	66
TUNES	4560	62	18293	250
5212 25 10				
BWGEW FLACHS GEM>200G/M2 BEDRUCKT				
	M2		M2	
EINF	397*	8*	40824*	212*
GEW DT	1		115	
AUS LG		1		1
EU	397	7	30557	162
FRANKR	108	3	28034	130
AUSF	373*	9*	20896*	255*
GEW DT	1		57	
PV			12458	141
EU	373	9	2838	37
KROAT			7190	72
MAZED			5033	66
5212 25 90				
BAUMWGEW AND GEM>200G/M2 BEDRUCKT				
	M2		M2	
EINF	847*	13*	5426*	60*
GEW DT	3		14	
AUSF	1414*	16*	6876*	71*
GEW DT	9		33	
PV			2598	18

KAPITEL 53

ANDERE PFLANZLICHE SPINNSTOFFE; PAPIERGARNE UND GEWEBE AUS PAPIERGARNEN

Wichtigste Ursprungs- und Bestimmungs-Laender	APRIL 1999		JAN./APR. 1999	
	dt = 100kg	1000 DM	dt = 100kg	1000 DM
5301 10 00				
FLACHS ROH ODER GEROESTET				
	DT		DT	
EINF	40*	18*	269*	65*
EU	40	18	103	41
AUSF	*	*	1059*	55*
EU			60	28
5301 21 00				
FLACHS GEBROCHEN/GESCHWUNGEN N VERSP				
EINF	620*	175*	1484*	428*
EU	620	175	1484	428
FRANKR	620	175	1484	428
AUSF	*	*	658*	125*
EU			658	125
BELGI			538	106
5301 29 00				
FLACHS GEHECHELT AND BEARB N VERSPONN				
EINF	2426*	894*	7966*	2702*
EU	2305	862	7274	2544
FRANKR	386	158	936	329
OESTER	1330	433	4690	1512
BELGI	589	271	1644	599
AEGYPT	121	32	692	158
AUSF	28*	18*	312*	159*
EU	17	8	217	110
5301 30 10				
WERG				
EINF	6458*	686*	16536*	1711*
EU	5987	645	14881	1567
FRANKR	3926	403	10437	1024
BELGI	1555	215	3790	514
AUSF	12*	4*	116*	19*
EU	12	4	116	19
5301 30 90				
ABFALL VON FLACHS EINSCHL GARNABFALL				
EINF	935*	33*	1650*	65*
EU	935	33	1650	65
AUSF	62*	10*	471*	35*
EU	62	10	471	35
5302 10 00				
HANF ROH ODER GEROESTET				
EINF	*	*	*	*
AUSF	*	*	*	*
5302 90 00				
WERG ABFALL V HANF EINSCHL GARNABFALL				
EINF	33*	72*	252*	295*
EU	10	11	164	49
SCHWZ	23	61	87	242
AUSF	11*	36*	108*	229*
EU	4	15	17	69
5303 10 00				
JUTE AND TEXT BASTFASER ROH/GEROESTET				
EINF	345*	19*	4904*	255*
EU	345	19	730	39
BANGLA			4042	193
AUSF	*	*	*	*
5303 90 00				
WERG U ABFALL V JUTE/AND TEXT ABFALL				
EINF	843*	46*	1676*	99*
EU	794	36	1560	74
AUSF	1804*	189*	6046*	517*
EU	1753	183	5504	485
FRANKR	402	49	1202	140
BELGI	1333	124	4093	327
5304 10 00				
SISAL U ANDERE TEXTIL AGAVEFASERN ROH				
EINF	845*	108*	7739*	871*
EU			406	18
KENIA	600	97	1957	318
MADAG			2338	310
BRASIL	245	11	3024	214
AUSF	10*	8*	308*	60*
5304 90 00				
WERG U ABFALL SISAL/TEXT AGAVEFASERN				
EINF	179*	114*	784*	486*
BRASIL	175	111	745	457
AUSF	327*	25*	808*	65*
5305 11 00				
KOKOS ROH				
EINF	14038*	628*	54803*	2442*
EU	1	1	1	1
SRILAN	13952	621	54434	2391
AUSF	164*	34*	637*	113*
5305 19 00				
WERG ABFALL V KOKOS GARNABFALL USW				
EINF	658*	105*	3468*	529*
EU	20	10	57	28
SLOWEN	252	46	1117	191
SRILAN	241	23	1824	233
AUSF	917*	150*	1686*	306*
PV			89	17
EU	240	21	306	32
SCHWZ	363	62	626	103

Wichtigste Ursprungs- und Bestimmungs-Laender	APRIL 1999 dt = 100kg	APRIL 1999 1000 DM	JAN./APR. 1999 dt = 100kg	JAN./APR. 1999 1000 DM
5305 21 00				
ABACA ROH				
EINF	*	*	*	*
AUSF	*	*	*	*
5305 29 00				
WERG ABFALL V ABACA GARNABFALL USW				
EINF	*	*	*	*
AUSF	*	*	*	*
5305 91 00				
RAMIE U AND PFLANZL SPINNSTOFFE ROH				
EINF	*	*	*	*
AUSF	*	*	*	*
5305 99 00				
ANDERE PFLANZLICHE SPINNSTOFFE				
EINF	233*	173*	465*	289*
AUS LG			12	3
CHINA	231	165	392	264
AUSF	92*	66*	203*	128*
EU	92	66	203	128
ITAL	86	61	186	108
5306 10 10				
LEINGARN UNGEZWIRNT >833,3 N EINZVERK				
EINF	671*	429*	2626*	1597*
EU	312	288	1253	1054
FRANKR	42	36	400	253
ITAL	49	75	164	264
BELGI	203	145	616	446
TSCHE	58	52	264	226
AEGYPT	286	80	527	197
AUSF	726*	491*	2033*	1380*
EU	722	488	1892	1262
FRANKR	332	132	1149	624
ITAL	82	71	173	158
OESTER	222	244	310	328
ISRAEL			65	65
5306 10 30				
LEINGARN<833,3-277,8 UNGEZWIRNT N EVK				
EINF	226*	435*	1048*	1785*
PV			11	19
EU	221	424	798	1467
FRANKR	71	132	413	654
ITAL	115	219	279	610
G BRIT	24	46	60	115
TSCHE	3	7	182	235
AUSF	372*	685*	1026*	2006*
PV			3	6
EU	372	685	986	1922
FRANKR	8	24	88	176
ITAL	270	428	667	1173
SCHWED	20	44	73	140
OESTER	43	110	94	225
BELGI	28	61	67	133
5306 10 50				
LEINGARN<277,8 UNGEZW N EINZELVERKAUF				
EINF	7*	26*	40*	126*
EU	7	26	40	126
ITAL	7	26	35	112
AUSF	78*	238*	114*	342*
EU	78	238	114	342
FRANKR	12	33	43	121
ITAL	66	205	71	221
5306 10 90				
LEINENGARN UNGEZWIRNT F EINZELVERKAUF				
EINF	*	*	1*	2*
EU			1	2
AUSF	*	*	*	*
5306 20 10				
LEINENGARN GEZWIRNT NI EINZELVERKAUF				
EINF	79*	184*	680*	957*
EU	51	157	340	638
G BRIT	26	97	92	367
OESTER	1	2	189	122
TSCHE	26	24	204	225
AUSF	27*	63*	110*	254*
EU	20	33	62	99
5306 20 90				
LEINENGARN GEZWIRNT F EINZELVERKAUF				
EINF	*	*	27*	16*
AUSF	55*	85*	79*	182*
EU	55	84	69	117
5307 10 10				
JUTEGARN UNGEZWIRNT <1000DTEX				
EINF	*	*	195*	62*
INDIEN			195	62
AUSF	*	*	*	*
5307 10 90				
JUTEGARN UNGEZWIRNT >1000DTEX				
EINF	7114*	1059*	17714*	2632*
EU	389	88	791	202
G BRIT	330	73	514	146
INDIEN	1197	173	3359	497
BANGLA	5528	798	13564	1933
AUSF	362*	111*	2393*	613*
PV	45	12	1100	176
EU	258	79	1123	393
ITAL	179	64	536	191
OESTER			204	60
UNGARN	79	24	1161	187
5307 20 00				
JUTEGARN GEZWIRNT				
EINF	1201*	212*	3798*	632*
EU	558	118	1828	324
G BRIT	199	47	1152.	199
INDIEN	12	5	535	105
BANGLA	631	89	1411	196
AUSF	12*	5*	37*	18*
EU			21	8
5308 10 00				
KOKOSGARNE				
EINF	836*	137*	5364*	774*
INDIEN	836	137	4491	724
AUSF	37*	19*	72*	28*
EU	30	15	30	15
5308 20 10				
HANFGARNE NICHT FUER EINZELVERKAUF				
EINF	150*	80*	536*	277*
AUS LG			2	2
EU	6	13	19	27
AUSF	39*	16*	186*	84*
EU	39	16	133	56
5308 20 90				
HANFGARN I AUFMACHUNG F EINZELVERKAUF				
EINF	194*	236*	462*	514*
EU	80	150	159	306
NIEDL	56	132	97	223
RUMAEN	104	58	207	114
AUSF	13*	14*	69*	78*
EU	11	12	58	66
5308 30 00				
PAPIERGARNE				
EINF	35*	15*	303*	75*
EU	32	12	300	72
ITAL			265	58
AUSF	63*	57*	1406*	1280*
EU	7	5	1147	1017
NIEDL			975	882
5308 90 12				
RAMIEGARN MIT TITER V > 277,8 DTEX				
EINF	*	*	20*	18*
AUSF	*	*	*	*
5308 90 19				
RAMIEGARN MIT TITER V < 277,8 DTEX				
EINF	*	*	*	*
AUSF	*	*	*	*
5308 90 90				
ANDERE GARNE AUS PFLANZL SPINNSTOFFEN				
EINF	505*	144*	1105*	328*
MADAG	505	144	1105	328
AUSF	228*	162*	385*	268*
SCHWZ	228	162	383	263
5309 11 10				
LEINENGEWEBE FLACHSANTEIL >85% ROH				
	M2		M2	
EINF	331382*	1124*	1760818*	6454*
GEW DT	762		3808	
EU	259623	929	1029486	4330
FRANKR	16010	67	406081	1648
NIEDL	222648	683	507788	1727
ITAL	6504	68	20963	243
OESTER	3328	30	10734	116
BELGI	8581	55	73627	495
LETTLD			148810	338
POLEN	9759	35	57191	296
TSCHE	12349	55	147849	609
W RUSS	49200	101	303248	594
RUSSLD			66885	223
AUSF	191705*	753*	812354*	3240*
GEW DT	408		1567	
PV	1930	21	33909	278
EU	180019	648	722027	2480
FRANKR	1607	19	21081	105
NIEDL	124291	427	195500	685
ITAL	50610	172	496336	1608
POLEN	1225	10	20428	184
TSCHE	904	9	13933	115
5309 11 90				
LEINENGEWEBE FLACHS >85% GEBLEICHT				
	M2		M2	
EINF	287846*	1488*	822507*	4413*
GEW DT	559		1749	
AUS LG	259	2	6929	45
EU	57431	594	156146	1475
NIEDL	345	3	26795	135
ITAL	6038	59	13867	173
IRLAND	3344	126	3344	126
OESTER	42161	337	73188	651
BELGI	4980	64	37953	383
SCHWZ	15557	190	45442	563
LETTLD	78680	308	206037	737
POLEN	6035	34	32794	193
TSCHE	9862	62	124904	763
UNGARN	1272	4	19163	111
W RUSS	60000	174	129794	345
RUSSLD	58450	111	60392	118
AUSF	220775*	1189*	602631*	3635*
GEW DT	358		1130	
PV	16710	165	42382	332
EU	195881	940	470393	2432
FRANKR	4302	54	24989	250
ITAL	167616	685	306126	1206
OESTER	21438	154	120997	780
POLEN	5732	60	11915	124
TSCHE	237	2	24003	259
KROAT			18291	90
MAZED	12497	120	13817	131
TUNES	97	1	5876	62
AEGYPT			15970	78
USA	1985	31	13480	174

Wichtigste Ursprungs- und Bestimmungs-Laender	APRIL 1999 dt = 100kg	APRIL 1999 1000 DM	JAN./APR. 1999 dt = 100kg	JAN./APR. 1999 1000 DM
5309 19 00				
AND LEINENGEWEBE FLACHSANTEIL >85%				
	M2		M2	
EINF	422570*	3904*	2327822*	23782*
GEW DT	873		4936	
PV	6831	67	10724	116
EU	343242	3305	1930352	21236
FRANKR	572	13	40093	414
NIEDL	61495	346	252386	1468
ITAL	183281	1832	1230063	14194
G BRIT	3941	43	42699	377
OESTER	81113	823	288122	3539
BELGI	11855	234	68949	1156
SCHWZ	7953	138	25634	400
POLEN	36777	197	84612	520
TSCHE	23273	165	175358	940
RUMAEN	5697	55	32725	195
RUSSLD			19223	64
SLOWEN	1940	9	42494	265
AUSF	530195*	4892*	3810614*	35723*
GEW DT	1009		7375	
PV	219528	1939	1839107	16756
EU	173826	1567	810308	6294
FRANKR	96647	805	425200	2517
NIEDL	39805	337	76895	701
ITAL	4201	54	21046	361
G BRIT	1419	26	8831	130
GRIECH	5609	67	42840	401
PORTUG	2264	34	31850	426
SPAN	1686	28	16426	195
OESTER	6401	50	144588	1048
BELGI	7850	84	25558	299
SCHWZ	1855	20	15826	174
TUERK	14546	95	67689	524
LETTLD	26212	217	88114	764
LITAU	336	4	10640	95
POLEN	66460	670	754819	7820
TSCHE	5606	50	85096	928
SLOWAK	10951	106	103511	1020
UNGARN	30121	322	302295	3244
RUMAEN	76970	661	567009	5252
BULGAR	10754	102	49158	447
UKRAIN	3833	25	146475	1215
W RUSS	38513	309	98918	793
MOLDAU			8950	50
SLOWEN	1560	13	88551	1036
KROAT	3156	30	112514	1217
B HERZ	8356	107	29947	299
BR JUG	2903	27	65170	580
MAZED	23444	262	188552	1784
MAROKK	10454	100	39804	341
TUNES	3860	33	52550	551
AEGYPT			19268	101
USA	7801	91	49988	583
VIETN			18353	222
HONGK			7591	73
5309 21 10				
LEINENGEWEBE FLACHSANTEIL <85% ROH				
	M2		M2	
EINF	185519*	534*	775131*	2684*
GEW DT	394		1577	
AUS LG	6901	18	24823	48
EU	139602	419	645696	2376
FRANKR	71979	225	370334	1188
ITAL	15431	54	105989	616
SPAN			8408	84
OESTER	50290	126	146206	338
BELGI	1902	14	13068	138
LITAU	12360	22	65041	114
TSCHE	26663	71	29649	79
AUSF	21755*	117*	119226*	641*
GEW DT	39		233	
PV			11752	96
EU	8432	34	70205	289
POLEN	667	5	12701	91
5309 21 90				
LEINENGEWEBE FLACHS <85% GEBLEICHT				
	M2		M2	
EINF	5193*	35*	133865*	400*
GEW DT	10		205	
EU	2304	18	13584	123
ITAL	271	2	5390	66
LETTLD			30000	51
RUSSLD			75000	128
AUSF	36742*	287*	245676*	1420*
GEW DT	77		493	
PV	14156	105	35522	277
EU	1139	12	138280	557
ITAL	63	1	61113	156
OESTER	355	3	62301	307
TUERK	11849	50	23195	117
POLEN	8841	102	23267	243
RUMAEN			4412	64
VIETN	5636	83	26079	227

Wichtigste Ursprungs- und Bestimmungs-Laender	APRIL 1999 dt = 100kg	APRIL 1999 1000 DM	JAN./APR. 1999 dt = 100kg	JAN./APR. 1999 1000 DM
5309 29 00				
AND LEINENGEWEBE FLACHSANTEIL <85%				
	M2		M2	
EINF	231708*	2139*	1873127*	17734*
GEW DT	490		4189	
AUS LG	700	7	1111	11
EU	208986	1923	1743149	16822
FRANKR	7028	90	113174	906
NIEDL	23047	101	41033	176
ITAL	112889	1207	1215344	12283
G BRIT	2640	47	59253	767
SPAN	682	5	100205	809
OESTER	55880	398	187148	1597
BELGI	5168	60	22540	244
SCHWZ	11599	181	31744	547
LETTLD	208	2	30247	91
AUSF	253695*	2206*	2229918*	20684*
GEW DT	529		4794	
PV	63649	578	950478	9277
EU	35479	347	344164	2981
FRANKR	1745	28	42278	406
NIEDL	15064	103	31072	259
ITAL	1156	17	22209	241
GRIECH	570	9	12794	140
PORTUG	4242	52	56279	630
SPAN	1196	17	24800	244
OESTER	6705	58	130596	777
SCHWZ	1689	16	20037	199
MALTA			19845	139
TUERK	2447	22	128948	862
LETTLD	3607	28	23492	245
LITAU	3289	26	43435	344
POLEN	108951	937	573846	5352
TSCHE	1603	17	34875	476
SLOWAK	858	5	9975	131
UNGARN	18250	148	129852	1333
RUMAEN	10601	84	350356	3227
BULGAR	4687	37	72659	643
UKRAIN			12652	124
W RUSS	1894	23	12561	135
SLOWEN	243	4	34520	526
KROAT	3178	32	73820	847
B HERZ	5794	49	27837	241
BR JUG			42671	474
MAZED	7266	51	37445	362
MAROKK	284	3	27366	221
TUNES	11225	74	113367	816
USA	4200	40	23148	296
ISRAEL	4717	81	6747	99
VIETN	19471	145	30529	244
5310 10 10				
GEWEBE AUS JUTE <150CM BREIT ROH				
	M2		M2	
EINF	1540379*	467*	4125260*	1467*
GEW DT	2487		6872	
EU	74230	87	689812	482
NIEDL	74230	87	323222	393
INDIEN	1264688	315	2890191	779
BANGLA	121483	46	365561	125
AUSF	316453*	223*	860597*	666*
GEW DT	340		1030	
EU	285925	156	756936	452
NIEDL	122240	60	424874	222
DAENM	134420	73	139330	76
OESTER	14164	11	137882	92
KANADA			25667	56
5310 10 90				
GEWEBE AUS JUTE >150CM BREIT ROH				
	M2		M2	
EINF	1500398*	864*	6263872*	3415*
GEW DT	3387		13969	
EU	1220368	800	4467667	2815
FRANKR			205711	101
NIEDL	538243	383	1894098	1083
G BRIT	682125	417	2596218	1566
BELGI			70877	60
INDIEN	280030	64	1660491	561
AUSF	25351*	42*	2400474*	2017*
GEW DT	39		5788	
PV	2685	18	2685	18
EU	20901	15	2393735	1979
NIEDL	13927	5	2248174	1857
ITAL			88794	61
5310 90 00				
AND GEW A JUTE OD AND TEXTIL BASTF				
	M2		M2	
EINF	263578*	147*	979309*	581*
GEW DT	687		2586	
POLEN			67814	69
INDIEN	231178	123	878024	481

Wichtigste Ursprungs- und Bestimmungs-Laender	APRIL 1999 dt = 100kg	APRIL 1999 1000 DM	JAN./APR. 1999 dt = 100kg	JAN./APR. 1999 1000 DM
AUSF	3714*	11*	75190*	164*
GEW DT	12		234	
EU	3714	11	71257	154
NIEDL	614	2	42421	93
5311 00 10				
GEWEBE AUS RAMIE				
	M2		M2	
EINF	*	*	27162*	274*
GEW DT			47	
EU			19614	260
ITAL			18256	250
AUSF	*	*	6121*	55*
GEW DT			9	
EU			176	6
5311 00 90				
GEWEBE AUS PAPIERGARN				
	M2		M2	
EINF	104427*	227*	359254*	965*
GEW DT	605		1839	
PV			2597	21
AUS LG			29797	112
EU	21904	97	81072	255
RUMAEN			13484	118
INDIEN	60400	98	180242	291
CHINA	446	2	37936	165
AUSF	42107*	202*	178684*	876*
GEW DT	210		912	
PV			8770	64
EU	26817	89	112431	458
FRANKR	14096	51	55187	235
ITAL	5117	19	24595	108
TUERK	10522	75	40968	231

KAPITEL 54

SYNTHETISCHE ODER KUENSTLICHE FILAMENTE

Wichtigste Ursprungs- und Bestimmungs-Laender	APRIL 1999 dt = 100kg	APRIL 1999 1000 DM	JAN./APR. 1999 dt = 100kg	JAN./APR. 1999 1000 DM
5401 10 11				
NAEHGARN SOG CORE YARN NICHT EINZVKF				
	DT		DT	
EINF	268*	1013*	2426*	6738*
PV	80	227	327	990
EU	179	755	1966	5661
FRANKR	1	3	67	257
NIEDL	108	533	380	1762
ITAL	14	42	91	302
G BRIT	45	131	1176	2605
SPAN			213	495
BR JUG			98	82
SINGAP	80	227	321	962
AUSF	857*	3993*	7166*	32101*
PV	112	570	537	2791
EU	54	201	3562	15025
FRANKR		2	243	1117
NIEDL	1	7	321	1130
ITAL	4	10	659	2733
G BRIT		2	132	574
DAENM			509	2722
GRIECH	10	27	74	301
PORTUG	9	38	354	1612
SPAN			194	737
SCHWED			129	584
FINNL	1	4	139	515
OESTER	14	57	299	1175
BELGI	15	54	507	1814
NORWEG	12	37	99	308
SCHWZ	63	300	294	1371
TUERK	29	145	98	505
ESTLD	7	40	31	177
LITAU	21	95	70	318
POLEN	123	576	573	2663
TSCHE	112	496	384	1891
SLOWAK	43	212	131	671
UNGARN	65	335	276	1544
RUMAEN	36	191	216	1138
BULGAR	23	86	107	394
UKRAIN	16	55	49	183
RUSSLD	13	65	42	222
SLOWEN	13	78	90	479
KROAT	29	151	122	615
MAZED	17	81	66	324
TUNES	66	312	305	1521
LIBYEN			83	259
ISRAEL	3	18	37	184
SINGAP	23	89	95	359
HONGK	12	52	70	260
AUSTRL	27	101	106	385

Wichtigste Ursprungs- und Bestimmungs-Laender	APRIL 1999 dt = 100kg	APRIL 1999 1000 DM	JAN./APR. 1999 dt = 100kg	JAN./APR. 1999 1000 DM
5401 10 19				
NAEHGARN SYNTHET FILAMENT N EINZELVK				
EINF	239*	911*	1843*	4963*
PV	1	3	1	3
EU	170	632	1473	3747
FRANKR	45	120	685	1518
ITAL	86	347	185	716
G BRIT	17	65	567	1346
OESTER	18	82	30	131
SCHWZ	9	65	125	573
USA	29	120	72	277
THAIL	23	43	108	188
AUSF	1008*	4364*	5735*	23233*
PV	76	412	332	1539
EU	144	529	2037	8663
FRANKR	31	195	224	799
NIEDL	50	76	174	597
ITAL	13	61	306	1093
G BRIT	3	8	229	852
DAENM			161	969
PORTUG	19	77	386	1873
SPAN	11	46	203	768
SCHWED		1	20	132
FINNL		1	14	110
OESTER	2	10	191	897
BELGI	12	44	114	500
SCHWZ	10	56	64	342
TUERK	10	47	41	186
POLEN	113	546	416	1863
TSCHE	76	298	309	1302
SLOWAK	10	52	52	253
UNGARN	43	190	171	810
RUMAEN	46	242	142	757
UKRAIN	9	47	40	203
RUSSLD	9	38	52	169
SLOWEN	10	70	43	256
KROAT	22	127	71	396
MAROKK	23	64	72	226
TUNES	15	65	66	279
S AFR	14	62	90	506
USA	137	628	1027	2643
KANADA	49	190	138	574
MEXIKO	33	138	164	728
KOLUMB	22	54	90	225
ARGENT	34	82	76	196
SINGAP	49	158	134	416
HONGK	71	315	190	831
AUSTRL	7	31	40	161
5401 10 90				
NAEHGARN SYNTH FILAMENT EINZELVERK				
EINF	30*	120*	223*	604*
PV	4	20	9	54
EU	7	26	97	236
FRANKR		2	55	100
USA	12	54	23	83
AUSF	1098*	6497*	4468*	25589*
PV	252	1468	830	4559
EU	60	349	1116	5884
FRANKR	5	27	56	322
NIEDL		4	185	821
ITAL	2	21	375	1655
G BRIT	1	6	57	312
DAENM		2	142	1012
PORTUG	18	117	70	497
OESTER	3	22	82	439
BELGI	28	126	109	558
SCHWZ	14	90	38	252
TUERK	19	99	59	294
LETTLD	10	54	26	143
LITAU	19	96	75	366
POLEN	197	1134	601	3411
TSCHE	42	279	189	1232
SLOWAK	38	220	118	701
UNGARN	56	349	180	1162
RUMAEN	200	1128	602	3311
BULGAR	28	152	105	536
UKRAIN	43	214	134	681
W RUSS	8	39	62	275
RUSSLD	23	126	73	365
SLOWEN	80	516	206	1377
KROAT	45	257	138	797
B HERZ	10	60	27	154
BR JUG		2	27	176
MAZED	22	110	68	369
MAROKK	19	94	91	457
TUNES	62	395	193	1226
USA	45	324	141	975
KANADA	9	81	42	364
ARGENT	3	51	3	51
AUSTRL	14	89	50	330
NEUSEE	1	9	11	121
5401 20 10				
NAEHGARN KUENSTL FILAMENT NI EINZELVK				
EINF	657*	2147*	1162*	4027*
EU	656	2146	1155	4006
ITAL	547	1565	870	2460
OESTER	109	581	281	1517
AUSF	421*	2532*	1837*	10851*
EV	50	417	231	1919
PV	3	11	5	17
EU	170	1059	891	5204
FRANKR	14	110	76	553
ITAL	55	242	303	1240
G BRIT	30	227	148	972
GRIECH	9	58	67	422
PORTUG	29	204	131	937
SPAN	23	155	118	700
TUERK	10	66	32	206
MAROKK	18	125	33	232
USA	94	705	341	2667
KANADA	10	69	34	226
SRILAN	1	6	13	78
SINGAP	47	189	133	545
NEUSEE	1	14	66	550
5401 20 90				
NAEHGARN KUENSTL FILAMENT EINZELVK				
	KG		KG	
EINF	935*	61*	3299*	172*
EU	23	1	1583	43
JAPAN	210	19	872	78
AUSF	11781*	836*	47422*	3386*
PV	2824	165	10188	415
EU	714	95	12480	1040
NIEDL	138	26	993	126
ITAL	215	16	3629	147
G BRIT	84	16	2913	281
PORTUG	37	3	1704	120
LITAU	1001	44	7316	221
USA	5894	401	15840	1287
5402 10 10				
GARN ARAMID-FILAMENT N EINZELVERKAUF				
	DT		DT	
EINF	3837*	13488*	7943*	28017*
EU	3834	13458	7925	27885
FRANKR			48	120
NIEDL	3287	11862	6520	23399
ITAL	10	27	90	273
G BRIT	419	1020	801	2114
BELGI	114	542	441	1917
JAPAN	3	30	17	126
AUSF	65875*	48839*	353196*	247158*
EINSCHL. 5402 20 00, 42 00, 43 00, 49 10, 49 99, 52 00, 59 90, 62 00, 69 90				
EV	275	820	1692	4770
LV			76	70
PV	1798	1204	9005	6066
EU	42893	31716	267778	181534
FRANKR	6227	4395	33406	24276
NIEDL	8002	5667	30186	22818
ITAL	2388	3940	21067	24011
G BRIT	5775	3554	40579	25291
IRLAND	9	10	232	214
DAENM	346	410	38480	15643
GRIECH	365	777	2322	3882
PORTUG	2839	1642	11143	7979
SPAN	9552	4704	43957	24828
SCHWED	219	183	5195	3387
FINNL	136	115	1591	1253
OESTER	2102	2420	8791	9884
BELGI	4933	3899	30397	17646
LUXEMB			432	222
NORWEG	1284	719	7491	4425
SCHWZ	749	929	3124	3842
TUERK	2848	1994	13305	9003
ESTLD	54	45	242	389
LETTLD	51	60	127	180
LITAU	41	70	81	190
POLEN	762	1761	5199	6681
TSCHE	2636	1901	11819	7471
SLOWAK	82	102	371	284
UNGARN	1190	1039	4720	4038
RUMAEN	235	171	695	497
UKRAIN	21	62	52	102
W RUSS		1	38	221
RUSSLD	53	88	237	434
SLOWEN	393	260	1011	923
KROAT	108	107	894	567
BR JUG		1	174	190
MAROKK	448	109	484	246
TUNES	231	314	444	800
AEGYPT	38	70	91	173
S AFR	240	109	773	501
USA	4821	3386	14275	9952
KANADA	71	70	121	97
KOLUMB	2	2	102	86
BRASIL	1341	555	2684	1403
SYRIEN	1688	214	3679	504
ISRAEL	433	333	1649	1197
JORDAN	442	54	442	54
OMAN			23	92
PAKIST			285	57
INDIEN	8	11	358	272
THAIL	839	805	2949	2728
SINGAP	776	611	3236	2561
CHINA	3	15	76	226
SKOREA	220	118	1048	352
JAPAN	4	6	142	488
TAIWAN	279	213	944	1329
HONGK	351	526	1441	2059
AUSTRL	2	10	61	233
NEUSEE	137	90	343	217
5402 10 90				
GARN NYLON-FILAMENT NI EINZELVERKAUF				
EINF	19706*	12617*	56727*	38771*
LV	184	173	332	316
AUS LG	7046	4262	21803	13223
EU	2445	1660	9475	7149
FRANKR	243	228	1520	1203
NIEDL	436	289	1558	1355
ITAL	528	457	2717	2259
G BRIT	972	521	2570	1601
DAENM	139	69	457	282
BELGI	68	53	555	384
SCHWZ	3008	2548	8309	7625
TUERK	5279	2828	11650	6564
LETTLD	174	94	369	167
SLOWAK	709	280	1897	844
S AFR	52	29	114	79
USA	2724	2010	7929	6845
KANADA	4433	2595	12958	7247
BRASIL	542	280	2259	1189
SKOREA	184	124	1472	603
JAPAN	127	150	187	378
AUSF	157120*	129283*	516533*	435295*
EINSCHL. 5402 41 00, 5403 10 00, 31 00, 32 00, 41 00, 5604 20 00				
EV	4660	3162	19563	14293
LV			67	82
PV	3436	1987	18060	10667
EU	131139	108610	403427	344479
FRANKR	31324	24460	91199	76176
NIEDL	6224	3329	24149	14769
ITAL	38261	36704	103704	106900
G BRIT	17634	13277	49603	41352
IRLAND	250	297	1083	1119
DAENM	211	279	961	1277
GRIECH	278	274	1155	1227
PORTUG	7402	5557	23101	17121
SPAN	10067	7919	34268	26901
SCHWED	2090	1705	6997	5647
FINNL	2917	2305	6759	5389
OESTER	5965	5858	23112	21325
BELGI	2698	2316	7811	6785
LUXEMB	6818	4330	29525	18491
NORWEG			1653	1125
SCHWZ	1385	1472	5562	6093
TUERK	2337	2801	13111	15343
ESTLD	26	47	122	243
LETTLD	25	32	80	104
LITAU	32	32	52	103
POLEN	4024	2540	22927	14510
TSCHE	509	461	2022	2021
SLOWAK	86	113	503	431
UNGARN	13	52	326	359
RUSSLD	49	60	98	103
TADSCH			179	60
SLOWEN	762	571	1890	1814
BR JUG	102	74	1949	1303
MAROKK	260	157	743	445
TUNES	327	218	688	519
AEGYPT	49	17	210	91
AETHIO			187	63
S AFR	262	308	2458	2287
USA	8131	5979	31392	24362
KANADA	225	139	1285	880
MEXIKO	27	51	38	70
GUATEM	342	294	751	659
BRASIL	162	550	362	1126
CHILE			116	160
ARGENT	124	147	128	150
SYRIEN			663	299
ISRAEL	33	36	1278	645
AFGHAN			354	116
PAKIST	1111	544	3261	1580
INDIEN	105	98	1100	580
THAIL	122	110	131	124
INDONE	1891	1005	3434	1954
SINGAP	196	164	1097	891
SKOREA	393	237	525	348
JAPAN	874	736	3798	3322
TAIWAN	1634	1023	7825	5129
HONGK	78	168	142	297
AUSTRL	192	303	405	690
5402 20 00				
POLYESTERGARN NICHT EINZELVERKAUF				
EINF	21103*	9239*	87257*	39670*
EV	603	220	1184	443
PV	46	15	69	22
AUS LG	31	14	1394	479
EU	10816	5153	45911	22803
FRANKR	2547	1726	13507	7877
NIEDL	5275	1854	19876	8698
ITAL	535	190	1886	674
G BRIT	13	42	61	225
IRLAND	48	120	49	133
SPAN	2291	1125	9430	4530
BELGI	45	68	777	491
SCHWZ	3282	1541	9445	4801
TSCHE	25	23	462	328
SLOWAK			728	502
UNGARN	974	663	4170	2864
RUMAEN	109	54	592	322
W RUSS	731	213	4646	1479
S AFR	175	90	317	168
USA	609	234	2036	959
SKOREA	4092	1153	18034	4983

Wichtigste Ursprungs- und Bestimmungs-Laender	APRIL 1999		JAN./APR. 1999	
	dt = 100kg	1000 DM	dt = 100kg	1000 DM
JAPAN	207	53	381	257
TAIWAN	94	53	443	166
AUSFUHR UNTER 5402 10 10				
5402 31 00				
TEXTURIERT NYLONGARN <50TEX NI EINZVK				
EINF	1263*	1588*	4976*	6017*
PV			12	25
AUS LG	37	30	65	52
EU	1008	1249	4173	4905
FRANKR	77	113	537	696
NIEDL	2	3	101	202
ITAL	325	288	1515	1304
PORTUG	5	4	204	182
SPAN	347	446	825	943
FINNL	13	16	151	152
OESTER	234	333	825	1328
SCHWZ	139	224	416	592
SLOWEN	68	58	87	74
ISRAEL			127	114
AUSF	4983*	5231*	23109*	25553*
EV			145	145
PV	308	364	1920	2147
EU	3684	3855	15908	17582
FRANKR	286	374	1796	2183
NIEDL	122	117	636	632
ITAL	931	1061	4157	4883
G BRIT	679	738	2412	2475
IRLAND	147	16	1041	736
DAENM	277	139	1301	1052
GRIECH	325	302	1342	1550
PORTUG	108	101	327	368
SPAN			330	561
OESTER	720	889	2306	2814
BELGI	73	103	214	285
SCHWZ	57	100	439	613
TUERK	149	23	432	235
LETTLD	233	250	661	710
LITAU	53	84	145	219
POLEN	277	189	1288	1099
TSCHE	5	8	293	340
SLOWAK	73	106	85	121
UKRAIN	26	53	79	201
SLOWEN	69	72	633	752
KROAT	113	122	488	532
BR JUG			506	532
USA			168	189
KANADA			370	622
SYRIEN	5	13	284	160
SRILAN	169	165	1033	1097
PHILIP	4	12	32	93
HONGK	36	103	56	160
5402 32 00				
TEXTURIERT NYLONGARN >50TEX NI EINZVK				
EINF	13401*	10238*	51462*	41164*
EU	13036	10019	50393	40340
FRANKR	1077	999	3077	2701
NIEDL	4489	4637	19364	19605
ITAL	6753	3910	23697	15157
DAENM			149	50
GRIECH	27	27	195	188
SPAN	137	127	536	507
FINNL			414	458
OESTER	19	26	282	242
BELGI	532	286	2672	1406
SCHWZ	71	52	111	132
USA	174	100	474	436
AUSF	63768*	35208*	165645*	92319*
EV	10807	5127	40799	20542
EU	51041	28950	118563	68029
FRANKR	4603	2143	10260	5336
NIEDL	6521	3488	15566	8707
ITAL	432	367	718	612
G BRIT	17396	9570	29206	16086
IRLAND			81	51
DAENM	161	156	385	407
SPAN	58	48	420	401
OESTER	183	149	375	382
BELGI	21687	13029	61528	36017
SCHWZ	75	70	371	304
TUERK	185	161	1408	1173
POLEN	96	54	317	175
TSCHE	662	314	2063	985
AEGYPT			173	87
S AFR	676	385	1501	1123
USA	5323	2486	17538	9542
KOLUMB	120	72	120	72
SINGAP			494	386
CHINA	192	109	386	214
SKOREA	673	382	1687	807
JAPAN	1390	680	4465	2120
AUSTRL	3267	1494	16450	7188
5402 33 00				
TEXTURIERTER POLYESTERGARN N EINZELVK				
EINF	25184*	18042*	95923*	72726*
PV	53	33	71	48
AUS LG	2243	691	2893	933
EU	15353	13386	60491	55864
FRANKR	535	652	2195	2632
NIEDL	407	296	1318	1290
ITAL	3010	2126	10831	8213
G BRIT	2901	2079	17590	16167
IRLAND	1309	617	6594	3176
DAENM	3708	4541	14427	18067
GRIECH	344	220	1188	723
PORTUG	61	52	294	249
SPAN	302	187	1678	1402
BELGI	1155	1089	2733	2391
LUXEMB	1621	1527	1621	1527
SCHWZ	441	269	2801	2361
TUERK	200	73	522	228
TSCHE	1184	268	4227	957
SLOWAK			179	88
UNGARN	86	67	279	215
USA	3583	2336	12724	7748
INDIEN	2189	500	6412	1548
INDONE	97	23	396	119
SKOREA	719	339	3664	1074
JAPAN	642	444	1786	1628
TAIWAN	659	318	2160	746
AUSF	16058*	8148*	84530*	49411*
PV	1550	765	6459	2804
EU	8918	3975	59116	35099
FRANKR	1752	637	16059	8596
NIEDL	1408	796	6370	2885
ITAL	763	282	2357	1348
G BRIT			5146	4158
IRLAND			296	220
DAENM	94	34	545	326
GRIECH	368	175	1037	575
PORTUG	12	34	1174	469
SPAN	810	263	2892	1554
SCHWED	11	13	1355	1388
FINNL			1543	1010
OESTER	2108	1162	14413	9819
BELGI	1592	579	5929	2754
LIECHT	477	345	1579	1000
SCHWZ	604	372	2356	1339
TUERK	288	87	654	228
LITAU	87	66	241	186
POLEN	1684	724	8750	3665
TSCHE	249	208	1234	911
UNGARN	554	305	1406	888
RUMAEN	113	126	456	414
RUSSLD	144	115	211	177
SLOWEN	36	37	194	144
KROAT	75	80	326	308
MAROKK	18	20	1351	299
TUNES	71	99	216	306
AEGYPT	266	127	327	172
USA	509	618	1255	1574
MEXIKO	2	3	104	219
BRASIL			85	105
SYRIEN	1123	203	3153	554
SINGAP	26	54	104	220
HONGK	33	67	174	338
AUSTRL	181	257	334	462
5402 39 10				
TEXTURIERT POLYPROPYLENGARN NI EVK				
EINF	2825*	1201*	15532*	5970*
PV	1270	390	4379	1335
EU	1253	725	7145	3736
FRANKR	1061	578	6083	3398
ITAL	4	4	130	90
BELGI	188	143	928	248
POLEN			665	126
TSCHE	1239	383	4981	1446
SLOWAK	333	93	1847	466
BR JUG			806	155
AUSF	4209*	1120*	21252*	5847*
PV	951	228	3918	927
EU	69	67	2707	1066
NIEDL			1445	483
DAENM			277	112
BELGI	33	17	867	296
POLEN	537	170	1976	643
TSCHE	1619	397	6369	1530
RUSSLD	260	92	513	171
ISRAEL			649	205
SAUDIA	1605	363	8754	2111
5402 39 90				
AND TEXTURIERT NYLONGARN NI EINZELVK				
EINF	*	1*	35*	39*
AUSF	*	*	62*	40*
PV			52	23
5402 41 00				
NYLONGARN UNGEZW UNGEDR USW N EVK				
EINF	11817*	9026*	35142*	28970*
AUS LG	941	855	2869	2345
EU	8445	6013	24650	19981
FRANKR	820	607	2169	1678
ITAL	2667	1825	9062	7634
G BRIT	1742	1067	3609	2222
SPAN	1069	798	3588	3369
OESTER	653	590	1596	1415
BELGI	1044	810	3941	3152
LUXEMB	297	271	458	419
SCHWZ	121	481	400	1473
TUERK			281	176
LETTLD	244	175	405	283
POLEN	273	208	273	208
SLOWAK	1251	777	4432	2719
RUMAEN	125	97	260	209
S AFR	474	278	1450	859
USA	487	602	1602	1674
ISRAEL	80	198	279	596
SKOREA	291	125	874	387
JAPAN	9	58	53	305
AUSFUHR UNTER 5402 10 90				
5402 42 00				
POLYGARN TVERSTR UNGEZW UNGEDR NI EVK				
EINF	5508*	1894*	25458*	8500*
PV			3	8
AUS LG	133	58	352	146
EU				1
SCHWZ	5308	1779	24108	8004
SKOREA	11	4	211	79
AUSFUHR UNTER 5402 10 10				
5402 43 00				
POLYESTERGARN UNGEZW UNGEDR NI EVK				
EINF	7920*	4854*	38180*	21684*
AUS LG			171	57
EU	4333	2565	19364	11169
FRANKR	1285	826	3279	2480
NIEDL	32	11	1962	695
ITAL	313	261	2091	1632
G BRIT	2371	1304	9865	4925
IRLAND	213	90	435	199
DAENM			405	232
SPAN	119	73	778	409
OESTER			538	414
BELGI			311	183
SCHWZ	2689	1636	11410	6886
TUERK			93	84
SLOWAK	130	46	417	150
USA	145	137	311	308
INDIEN			173	59
MALAYS	181	45	3441	916
SKOREA	192	66	1632	456
JAPAN	234	348	889	1372
TAIWAN	16	11	269	187
AUSFUHR UNTER 5402 10 10				
5402 49 10				
ELASTOMERGARN UNGEZW UNGEDR USW N EVK				
EINF	1870*	9120*	5599*	24549*
AUS LG	43	199	989	3472
EU	1705	8389	3934	18640
FRANKR	16	86	64	314
NIEDL	331	1485	656	2949
ITAL	96	346	500	1828
G BRIT	1219	6327	2418	12724
PORTUG			18	82
OESTER	43	145	278	737
SCHWZ		1	7	52
USA	89	368	273	1011
SKOREA	52	214	1299	4526
JAPAN	24	148	45	284
AUSFUHR UNTER 5402 10 10				
5402 49 91				
POLYPROPYLENGARN UNGEZW UNGEDR N EVK				
EINF	1837*	771*	7450*	3030*
PV			8	4
EU	1468	642	5936	2535
FRANKR			118	133
NIEDL	164	38	887	236
ITAL	180	117	1144	608
SPAN	623	208	1441	462
BELGI	467	264	2225	1047
TSCHE	334	113	1339	398
AUSF	606*	253*	3056*	1155*
PV			536	183
EU	398	160	1719	622
NIEDL	164	64	403	154
FINNL	39	18	332	141
BELGI	33	12	427	128
SCHWZ			228	93
TSCHE	16	8	516	177
RUMAEN	18	10	303	132
5402 49 99				
AND SYNTH GARN UNGEZW UNGEDR NI EVK				
EINF	3253*	5688*	16037*	27438*
EU	65	446	302	1348
NIEDL	6	56	42	276

Wichtigste Ursprungs- und Bestimmungs-Laender	APRIL 1999 dt = 100kg	APRIL 1999 1000 DM	JAN./APR. 1999 dt = 100kg	JAN./APR. 1999 1000 DM
OESTER			70	240
BELGI	30	332	66	716
USA	16	3114	86	15706
JAPAN	3172	2128	15581	10337
AUSFUHR UNTER 5402 10 10				
5402 51 00				
NYLONGARN UNGEZWIRNT >50DRE NI EVK				
EINF	691*	741*	2264*	2740*
EU	514	426	1464	1348
FRANKR	9	18	67	119
NIEDL	360	143	701	268
ITAL	44	60	238	302
IRLAND	3	1	199	156
BELGI	98	204	202	418
SCHWZ	177	315	794	1379
AUSF	684*	569*	1645*	1449*
EU	677	548	1631	1404
NIEDL	396	347	922	883
DAENM	272	184	668	459
5402 52 00				
POLYESTERGARN UNGEZWIRNT >50DRE N EVK				
EINF	1457*	1388*	6105*	5987*
EU	1368	1279	5656	5551
FRANKR	366	501	2149	2690
NIEDL	33	13	685	460
ITAL	728	584	2204	1924
IRLAND	241	181	497	394
SCHWZ	82	105	282	333
ISRAEL			48	63
AUSFUHR UNTER 5402 10 10				
5402 59 10				
POLYPROPYLENGARN UNGEZW >50DRE NI EVK				
EINF	460*	191*	2872*	1337*
EU	389	154	2147	1025
ITAL	82	31	513	264
G BRIT	104	43	293	222
SPAN	89	32	1148	455
TSCHE			302	102
SLOWAK			110	59
AUSF	58*	38*	125*	69*
EU	57	37	74	47
5402 59 90				
AND SYNTH GARN UNGEZW >50DRE NI EVK				
EINF	131*	1530*	652*	3509*
EU	126	1516	346	2932
NIEDL	47	415	233	1575
OESTER	79	1101	112	1346
SCHWZ			201	336
JAPAN	5	14	105	241
AUSFUHR UNTER 5402 10 10				
5402 61 00				
NYLONGARN GEZWIRNT NI EINZELVERKAUF				
EINF	1728*	1296*	9309*	8351*
EU	1610	1138	8832	7336
FRANKR	25	13	116	223
NIEDL			1232	1356
ITAL	1577	1109	7254	5636
SCHWZ	17	40	29	145
POLEN			329	683
S AFR	72	66	72	66
AUSF	259*	471*	820*	1251*
EU	91	118	569	722
FRANKR	21	10	290	280
SPAN	50	80	150	252
BELGI			59	93
AUSTRL	156	296	224	420
5402 62 00				
POLYESTERGARN GEZWIRNT NI EINZELVERK				
EINF	2952*	5060*	8585*	15209*
PV	794	1407	3166	5682
EU	1776	3012	4041	7052
FRANKR	314	495	870	1495
ITAL	359	375	607	623
G BRIT	1049	2052	2282	4495
SPAN	54	89	260	427
SCHWZ	55	77	98	140
UNGARN	259	520	1150	2194
SINGAP	794	1407	3166	5682
AUSFUHR UNTER 5402 10 10				
5402 69 10				
POLYPROPYLENGARN GEZWIRNT NI EINZELVK				
EINF	235*	393*	769*	970*
EU	54	237	116	406
G BRIT	54	237	95	398
SCHWZ	181	156	598	540
AUSF	121*	103*	555*	473*
PV	28	23	172	134
EU	25	26	137	102
UNGARN	17	13	195	154
MAROKK	11	10	93	85
5402 69 90				
AND SYNTHET GARN GEZWIRNT NI EINZELVK				
EINF	45*	142*	128*	292*
JAPAN	23	121	40	191
AUSFUHR UNTER 5402 10 10				
5403 10 00				
VISKOSEGARN HOCHFEST NICHT EINZELVERK				
EINF	2246*	1916*	15819*	13484*
AUS LG			1	6
EU	2241	1910	15611	13281
FRANKR	2019	1730	11398	9706
NIEDL			2412	1975
ITAL	148	118	1056	941
OESTER	74	62	745	659
TUERK			202	191
AUSFUHR UNTER 5402 10 90				
5403 20 10				
TEXTUR CELLULOSEACETATGARN NI EINZVK				
EINF	*	*	*	*
AUSF	*	*	*	5*
5403 20 90				
AND TEXTURIERTE GARNE <67TEX NI EVK				
EINF	302*	145*	1267*	624*
USA			144	67
SKOREA	302	145	1112	543
AUSF	*	*	*	*
5403 31 00				
UNGEZW VISKOSEGARN <120DREHG/M N EVKF				
EINF	9158*	10772*	48050*	46885*
AUS LG			49	34
EU	8695	10515	28094	32436
FRANKR	83	121	770	499
NIEDL	7679	9133	23434	27371
ITAL	165	212	1013	645
GRIECH	72	86	292	272
PORTUG			83	232
SPAN	177	202	269	305
OESTER	243	331	868	1095
BELGI	276	430	1365	2016
POLEN	337	198	19073	13816
UKRAIN			402	369
INDIEN	122	52	377	185
AUSFUHR UNTER 5402 10 90				
5403 32 00				
UNGEZW VISKOSEGARN >120DREHG/M N EVKF				
EINF	544*	1129*	2324*	4749*
EU	456	1067	1913	4266
FRANKR	342	853	1547	3432
ITAL	86	182	328	802
SCHWZ	3	6	120	270
SLOWAK	75	56	280	205
AUSFUHR UNTER 5402 10 90				
5403 33 10				
UNGEZW CELLUACETGARN <250DREH/M N EVK				
EINF	3749*	4232*	15478*	16970*
EU	2686	3170	10566	12480
FRANKR	32	67	520	1112
ITAL	31	76	2498	2813
G BRIT	7	8	1847	1827
SPAN	1178	1435	2689	3307
BELGI	1436	1584	2943	3337
LITAU	1063	1062	4896	4480
AUSF	1148*	1103*	6143*	5412*
EU	1148	1103	6143	5412
ITAL	1148	1103	5637	4935
SPAN			506	477
5403 33 90				
AND CELLULOSEACETATGARN UNGEZW N EVKF				
EINF	36*	47*	774*	1346*
PV			23	32
EU	36	47	731	1283
ITAL	4	4	661	1185
AUSF	21*	28*	63*	86*
PV	19	25	55	74
5403 39 00				
AND GARN KUENSTL FILAM UNGEZWI NI EVK				
EINF	53*	50*	364*	399*
EU	19	38	135	317
ITAL	19	38	128	313
AUSF	*	*	*	*
5403 41 00				
VISKOSEGARN GEZWIRNT NI EINZELVERKAUF				
EINF	462*	1028*	1402*	3883*
LV			60	233
EU	285	732	1026	3001
FRANKR	15	56	183	522
ITAL	255	663	811	2445
SCHWZ	79	160	139	327
SKOREA	22	54	84	199
JAPAN			61	235
AUSFUHR UNTER 5402 10 90				
5403 42 00				
CELLULOSEACETATGARN GEZWIRNT NI EVK				
EINF	16*	49*	56*	191*
EU	16	49	56	191
AUSF	2*	10*	2*	13*
PV	2	10	2	10
EU				3
5403 49 00				
AND GARN KUENSTL FILAM GEZWIRNT N EVK				
EINF	*	1*	*	1*
AUSF	20*	67*	29*	102*
NEUSEE	19	63	26	85
5404 10 10				
ELASTOMERE >67DTEX <1MM DURCHM NI EVK				
EINF	2076*	9596*	4452*	20109*
EU	2022	9413	4245	19467
NIEDL	562	2522	1209	5426
G BRIT	1445	6831	2956	13772
OESTER	13	46	78	257
SCHWZ			40	120
USA	54	183	167	522
AUSF	2190*	6959*	9128*	29275*
EV	317	1014	1262	4009
5404 10 90				
SYNTH MONOFIL>67DTEX<1MM DURCHM N EVK				
EINF	5191*	6038*	16287*	20698*
PV	73	464	515	3023
AUS LG				1
EU	2678	2714	8513	8549
FRANKR	12	31	265	318
NIEDL	635	994	2059	2936
ITAL	874	914	2362	2256
G BRIT	147	190	1011	1423
DAENM	257	83	642	215
PORTUG	221	237	469	483
SPAN	168	77	347	215
BELGI	356	163	1321	632
SCHWZ	132	256	741	1672
POLEN	741	471	1256	1300
TSCHE	586	347	2590	1463
UNGARN	240	78	1021	326
W RUSS	73	464	506	3010
USA	259	770	556	1852
INDIEN			17	50

Wichtigste Ursprungs- und Bestimmungs-Laender	APRIL 1999 dt = 100kg	APRIL 1999 1000 DM	JAN./APR. 1999 dt = 100kg	JAN./APR. 1999 1000 DM
JAPAN	480	920	1058	2378
AUSF	7002*	10793*	33173*	55814*
PV	492	812	1386	2186
EU	4712	6191	23694	32440
FRANKR	1001	1380	3404	4885
NIEDL	520	587	1769	2119
ITAL	504	576	2183	3297
G BRIT	714	916	3299	3835
IRLAND	48	70	187	294
DAENM	41	56	150	276
GRIECH	29	44	103	142
PORTUG		1	122	169
SPAN	293	386	1867	2495
SCHWED	774	1267	4551	7175
FINNL	85	101	2364	3278
OESTER	332	369	1329	1642
BELGI	371	438	2366	2832
NORWEG	12	35	78	334
SCHWZ	384	565	2064	2443
TUERK	290	328	752	772
POLEN	455	701	1549	2455
TSCHE	150	285	585	967
SLOWAK	70	201	105	360
UNGARN	53	80	240	399
BULGAR	34	74	40	91
RUSSLD	134	288	149	348
KROAT	10	16	39	133
BR JUG			143	1449
AEGYPT	8	11	84	100
AETHIO			159	62
USA	485	938	1879	3728
KANADA		2	25	136
BRASIL			5	80
IRAN			103	2725
ISRAEL	10	16	234	277
SAUDIA	21	568	138	3814
INDIEN	35	77	224	494
SRILAN			36	51
SINGAP	2	3	61	69
CHINA			38	154
JAPAN	3	68	110	516
HONGK	1	12	63	110
AUSTRL	16	34	203	261
5404 90 11				
POLYPROPYLENZIERSTREIF <5MM BR NI EVK				
EINF	303*	209*	1333*	924*
EU	245	173	888	705
FRANKR	185	92	735	483
ITAL	60	81	147	206
TSCHE	58	36	424	206
AUSF	144*	124*	464*	586*
EU	25	40	113	240
TSCHE	115	81	278	230
5404 90 19				
AND POLYPROPYLENSTREIF <5MM BR NI EVK				
EINF	2795*	928*	6953*	3101*
EU	2366	758	5271	2438
NIEDL	11	9	474	412
G BRIT	283	179	1674	1115
BELGI	1965	537	2944	823
SCHWZ	342	155	1067	515
USA			171	66
AUSF	2090*	776*	3737*	1782*
EU	1804	599	2175	989
FRANKR	436	134	482	161
ITAL	571	153	571	153
SPAN	322	98	328	102
FINNL	70	50	108	132
BELGI	106	40	262	176
SCHWZ	22	12	371	162
USA	110	48	539	235
KUBA	26	65	59	129
OMAN			216	73
5404 90 90				
STREIF SYNTH SPINNMASSE <5MM BR N EVK				
EINF	72*	1206*	226*	3474*
EU				3
USA	63	1124	213	3330
JAPAN	9	82	12	134
AUSF	853*	1854*	1505*	4672*
EU	844	1684	1439	4155
FRANKR	11	239	102	1446
NIEDL	783	399	1217	664
G BRIT	26	871	61	1547
SPAN	2	61	7	174
BELGI	1	70	5	127
TUERK			22	68
UNGARN			4	132
SLOWEN	3	103	3	103
5405 00 00				
KUENSTL MONOFIL>67TEX<1MMDURCHM N EVK				
EINF	95*	501*	730*	3030*
AUS LG			59	76

Wichtigste Ursprungs- und Bestimmungs-Laender	APRIL 1999 dt = 100kg	APRIL 1999 1000 DM	JAN./APR. 1999 dt = 100kg	JAN./APR. 1999 1000 DM
POLEN			198	121
JAPAN	95	501	527	2887
AUSF	38*	119*	131*	453*
EU	24	74	88	313
NIEDL	5	17	24	110
5406 10 00				
GARNE A SYNTHET FILAMENTEN NI EVK				
	KG		KG	
EINF	6997*	138*	19879*	544*
EU	571	31	1305	67
SCHWZ	4881	68	11067	268
MAZED	987	23	4759	109
AUSF	427*	36*	4590*	330*
EU	239	12	2808	168
NIEDL			1227	68
5406 20 00				
GARNE A KUENSTL FILAMENTEN NI EVK				
	KG		KG	
EINF	476*	9*	811*	22*
EU			96	6
AUSF	236*	28*	1301*	142*
PV			271	17
EU	97	13	372	49
5407 10 00				
GEWEBE A NYLON/POLYAMID/-ESTERGARN				
	M2		M2	
EINF	2021956*	4482*	7877645*	19190*
GEW DT	3750		15613	
PV	188814	537	715776	1903
AUS LG	3868	33	19274	135
EU	1049140	2477	4828243	11775
FRANKR	352742	747	1164672	2926
NIEDL	72118	311	361757	1557
ITAL	164087	472	624675	1889
G BRIT	285595	443	2047971	3263
SPAN	83839	274	208194	760
OESTER	13338	69	16665	102
BELGI	56594	119	324624	1020
NORWEG	105000	270	105000	270
SCHWZ	71506	293	235913	920
TUERK	334738	633	1232152	2591
TSCHE	433622	639	1226654	2463
USA	7766	63	36646	293
ISRAEL			5276	72
JAPAN	1702	35	27508	258
TAIWAN	9087	43	84117	288
AUSF	4787006*	16777*	17494144*	68091*
GEW DT	8783		33666	
PV	56808	321	335726	1581
EU	1917197	8133	6917070	32746
FRANKR	49021	396	235886	1767
NIEDL	793925	2835	2826761	10355
ITAL	61472	553	323705	2446
G BRIT	598597	2453	2092433	10052
IRLAND	2408	60	5440	116
DAENM	22135	239	125524	1552
GRIECH	49961	228	191903	998
PORTUG	2897	55	10662	386
SPAN	93500	225	308965	1005
SCHWED	117132	540	358355	1939
FINNL	16012	193	45608	553
OESTER	52804	224	209880	1078
BELGI	57333	132	181557	498
NORWEG	4652	16	33962	168
SCHWZ	1728712	3986	5222144	14304
TUERK	22398	69	91053	359
POLEN	529580	2110	2452396	9413
TSCHE	51733	194	292560	1053
UNGARN	16059	49	68673	198
RUMAEN	8967	39	49037	363
ALBAN	4126	18	25388	122
UKRAIN	4254	20	44408	131
W RUSS	27916	79	39842	160
SLOWEN	29659	153	266452	980
MAROKK	17727	32	119500	186
S AFR	48834	290	157523	841
USA	162389	768	710162	3376
KOLUMB	53382	59	77165	88
BRASIL	17581	84	33872	151
ISRAEL	31898	66	230815	453
SRILAN	24731	107	43212	206
CHINA			46138	124
SKOREA	9646	54	109663	289
JAPAN	6956	32	134655	569
HONGK	16511	89	50897	257
AUSTRL	14415	122	64940	514
NEUSEE			8006	66

Wichtigste Ursprungs- und Bestimmungs-Laender	APRIL 1999 dt = 100kg	APRIL 1999 1000 DM	JAN./APR. 1999 dt = 100kg	JAN./APR. 1999 1000 DM
5407 20 11				
GEW A POLYETHYL/PROPYLSTREIF<3M BR				
	M2		M2	
EINF	4753457*	2680*	13447523*	7240*
GEW DT	6529		17736	
AUS LG			127456	21
EU	3212461	1840	8777305	4677
NIEDL	9499	5	278730	147
G BRIT	404241	280	1167005	824
GRIECH	558819	190	1250853	470
SPAN	1420559	1054	3217895	2265
OESTER	249757	172	605380	402
BELGI	486666	102	2091497	669
TUERK	310751	277	892983	659
POLEN	23792	15	403847	165
TSCHE	102064	54	705453	371
UNGARN	180381	59	180381	59
BRASIL	402617	152	823772	304
ISRAEL	179367	127	839642	585
INDIEN	139644	63	139644	63
THAIL	202380	93	319183	218
AUSF	1465172*	1537*	6329557*	7729*
GEW DT	2393		10616	
PV	452742	414	1955437	2009
EU	678144	501	2889868	2465
FRANKR	437690	251	1738804	1297
NIEDL	201216	106	497059	325
G BRIT	21536	92	185459	338
GRIECH			245169	96
SPAN	14032	40	77120	214
BELGI	667	2	56581	132
SCHWZ	9561	13	75394	116
TUERK	4042	5	40038	122
ESTLD	31203	26	207174	122
POLEN	526247	594	2271662	2614
TSCHE	7736	22	87211	261
SLOWAK	54313	55	141523	151
MAROKK			12404	64
USA	26311	79	260641	1006
KANADA	25434	84	99478	321
BRASIL			19888	103
5407 20 19				
GEW A POLYETHYL/PROPYLSTREIF>3M BR				
	M2		M2	
EINF	16875668*	5157*	89913019*	19885*
GEW DT	11113		43978	
EU	3455096	2005	11634143	6922
FRANKR			103634	84
NIEDL	959546	643	3154749	1848
ITAL	93164	61	627335	434
G BRIT	1293105	646	4291649	2202
SPAN			338095	398
BELGI	1109281	658	3118681	1959
TUERK	30924	16	1014412	124
TSCHE	25500	8	1354155	298
UNGARN	12322143	2861	67142436	11308
USA	1034027	245	8543051	1106
AUSF	22188296*	7623*	77879309*	27817*
GEW DT	20603		72500	
EU	21700996	7207	76533723	25709
FRANKR	944983	339	4019415	1529
NIEDL	3812409	1495	14028067	5240
ITAL	524715	246	1610115	917
G BRIT	3927507	1306	12962258	4706
IRLAND	1609564	528	3768628	1236
DAENM	903615	445	2949788	1249
GRIECH	58747	20	615803	217
SPAN	388781	159	976925	399
OESTER	134107	74	458721	203
BELGI	9343068	2563	34919719	9902
SCHWZ	138858	139	479509	496
TUERK	63750	39	280121	1003
UNGARN	108296	74	109419	75
B HERZ			71310	64
ISRAEL	43250	35	103355	92
TAIWAN	126761	122	207361	280
5407 20 90				
AND GEWEBE A SYNTH FILAMENTSTREIF				
	M2		M2	
EINF	*	*	*	*
AUSF	*	*	5364*	29*
GEW DT			8	
5407 30 00				
GEWEBE I SINNE D ANM 9 ABSCHN XI				
	M2		M2	
EINF	3291*	18*	3291*	18*
GEW DT	6		6	
AUSF	236657*	207*	2341782*	1480*
GEW DT	128		824	
EU	207376	105	2206906	1058
FRANKR	104000	20	765356	207

Wichtigste Ursprungs- und Bestimmungs-Laender	APRIL 1999 dt = 100kg	APRIL 1999 1000 DM	JAN./APR. 1999 dt = 100kg	JAN./APR. 1999 1000 DM
ITAL	50022	67	817474	592
DAENM			218205	73
SPAN	2626	1	257828	99
SCHWZ	10500	57	82301	285
5407 41 00				
GEW >85% NYLON/POLYAMID ROH/GEBL				
	M2		M2	
EINF	126567*	714*	745825*	2996*
GEW DT	169		831	
AUS LG	24492	29	39802	66
EU	73304	621	384259	2109
FRANKR	2165	6	143852	274
NIEDL	13442	76	34872	147
ITAL	18425	86	23329	104
G BRIT	20208	397	86964	1307
BELGI	17756	41	76114	196
SCHWZ	3960	20	33236	214
TUERK	19631	38	67979	190
JAPAN	24987	32	255438	478
AUSF	318982*	1021*	893605*	3292*
GEW DT	292		901	
EU	169205	544	639514	2450
FRANKR	61527	117	151852	365
NIEDL	3186	16	96776	528
ITAL	37386	104	161052	476
G BRIT	20059	141	83368	568
SPAN	25787	53	40913	99
OESTER	12312	39	64543	184
BELGI	7167	64	11920	91
SCHWZ	22008	83	33790	128
POLEN	15490	58	72695	265
ISRAEL	60209	173	81273	226
MALAYS	27385	84	27385	84
5407 42 00				
GEWEBE>85% NYLON/POLYAMID GEFAERBT				
	M2		M2	
EINF	775626*	3540*	2521777*	12510*
GEW DT	875		3090	
PV			31542	238
AUS LG	2152	2	2152	2
EU	419772	2299	1378235	8118
FRANKR	89816	348	235176	1098
NIEDL	17688	89	51078	323
ITAL	179416	1266	534020	3574
G BRIT	6908	34	41709	165
IRLAND	21936	121	48761	270
SPAN	33834	169	89031	410
SCHWED	15454	86	41932	265
FINNL	135	1	21017	115
OESTER	5573	39	43442	378
BELGI	48625	144	271617	1517
SCHWZ	120951	807	443093	2759
TUERK	46766	85	139850	379
TSCHE	169800	166	432088	366
UNGARN			25169	212
USA	2721	58	3503	79
JAPAN	4725	59	28757	326
TAIWAN	4717	17	33842	130
AUSF	452386*	4103*	1799116*	13192*
GEW DT	701		2627	
PV	216685	1116	936269	3925
EU	62156	1494	304087	4682
FRANKR	5946	39	48184	511
NIEDL	4848	91	88016	644
ITAL	7969	493	34869	801
G BRIT	3054	76	22379	336
DAENM	862	22	13079	248
PORTUG	20317	349	48215	1266
OESTER	9707	364	19130	633
TUERK	15840	86	82167	419
POLEN	105402	838	476452	2686
TSCHE	5519	52	39810	222
SLOWAK	3130	64	31281	233
UNGARN	27770	262	93627	784
RUMAEN	40084	243	101262	578
BULGAR	11401	103	12021	107
UKRAIN	3287	12	58693	69
MOLDAU	62333	99	180097	236
SLOWEN	9236	160	34983	466
KROAT	964	23	35884	337
BR JUG	14212	36	75653	515
MAROKK	290	2	4652	59
TUNES	27871	322	49280	522
SYRIEN			5274	56
INDIEN	29987	165	105674	569
VIETN			9950	143
5407 43 00				
GEW >85% NYLON/POLYAMID BUNTGEWEBT				
	M2		M2	
EINF	29488*	348*	108815*	1167*
GEW DT	51		196	
EU	28955	340	101271	1104
ITAL	22649	291	67489	881
FINNL	1545	8	23691	119
AUSF	17392*	188*	43877*	587*
GEW DT	28		89	
PV	9401	87	17242	205
EU	324	1	2230	16
POLEN	6381	73	10175	120
KROAT	1527	31	6724	115
TUNES	1054	17	11136	210
5407 44 00				
GEWEBE>85% NYLON/POLYAMID BEDRUCKT				
	M2		M2	
EINF	1124580*	1428*	1535659*	2763*
GEW DT	946		1511	
PV			622	5
EU	1117635	1338	1472920	2456
FRANKR	14741	84	18047	106
NIEDL	8896	103	29149	338
ITAL	8199	118	11547	164
BELGI	1085434	1030	1408847	1821
SCHWZ	3682	60	4800	87
TAIWAN			23088	71
AUSF	116704*	1141*	360590*	4358*
GEW DT	147		659	
PV	238	9	74576	2030
EU	39869	178	45570	234
PORTUG	39677	174	39974	184
SCHWZ			16264	63
TUERK			21466	133
POLEN	12859	107	119564	954
RUMAEN			67801	1898
TUNES	29179	703	42703	744
CHINA	32733	123	32733	123
5407 51 00				
GEW >85% TEXTUR POLYESTER ROH/GEBL				
	M2		M2	
EINF	1112871*	1895*	2764236*	5181*
GEW DT	1287		3014	
AUS LG	152319	107	388991	342
EU	812650	1435	1821483	3597
FRANKR	369104	683	731658	1418
ITAL	193325	309	497859	1025
PORTUG	11808	26	82594	149
SPAN	52371	127	105283	229
OESTER	137077	169	261898	489
BELGI	44462	107	99467	206
SCHWZ	31718	120	69475	264
TSCHE			62358	87
MALAYS	141159	96	469071	349
JAPAN	110304	220	223868	676
TAIWAN			69234	96
AUSF	1224805*	1996*	3025824*	6431*
GEW DT	1599		4050	
PV	2769	22	22583	231
EU	1101149	1486	2605300	4471
FRANKR	307536	593	1077655	2445
NIEDL	96363	170	155122	320
ITAL	256987	304	340727	459
G BRIT	264541	217	547405	491
FINNL	432	1	34788	92
OESTER	10261	38	47913	195
BELGI	164219	161	374511	407
SCHWZ	10472	93	43895	273
TSCHE	33627	80	54808	187
UNGARN	15775	36	56690	146
RUMAEN	30084	214	170140	965
5407 52 00				
GEW >85% TEXTUR POLYESTER GEFAERBT				
	M2		M2	
EINF	4279520*	17748*	14284822*	52860*
GEW DT	6584		21741	
PV	22080	127	64787	321
AUS LG	7398	23	102913	209
EU	2527187	8068	8524540	26720
FRANKR	794399	2155	2064584	6909
NIEDL	161884	789	484030	2190
ITAL	273168	1398	1365956	5520
G BRIT	611966	2025	1910131	5928
SPAN	113995	438	987065	2573
SCHWED	5198	35	45013	254
FINNL	46260	255	78015	415
OESTER	105759	303	150680	477
BELGI	410223	641	1526709	2398
SCHWZ	28032	371	100877	1296
TUERK	8693	40	120376	205
TSCHE	39978	84	335133	712
SLOWAK	6497	18	78597	204
BULGAR			7500	82
BR JUG	6219	69	6219	69
TUNES			24451	98
USA	27708	168	218906	1134
THAIL	329941	853	839616	1857
INDONE	3990	21	52557	322
MALAYS	60350	78	79453	93
CHINA	84353	173	519578	1062
SKOREA	264991	1384	713743	2944
JAPAN	731660	5787	1887064	13653
TAIWAN	153002	597	645001	2284
AUSF	2893071*	14472*	10714310*	49207*
GEW DT	5224		19186	
PV	1541455	6828	5417974	22143
EU	360406	2931	1382686	9465
FRANKR	28916	248	107236	723
NIEDL	34447	243	179344	1127
ITAL	56579	430	151609	960
G BRIT	5959	92	50478	312
DAENM	27102	295	99134	660
GRIECH	43228	211	130738	569
PORTUG	75608	700	230407	2099
FINNL	12522	114	72911	440
OESTER	66662	522	294329	2147
BELGI	2215	17	37105	249
SCHWZ	53334	259	211065	1042
TUERK	75477	372	184039	844
ESTLD	20447	41	59207	193
LETTLD	17876	52	72876	355
LITAU	52163	237	236319	940
POLEN	333890	2093	1313504	7121
TSCHE	105716	597	411074	1998
SLOWAK	28792	151	170819	782
UNGARN	108417	827	311927	2247
RUMAEN	308378	1568	1130289	5035
BULGAR	107480	656	442144	2450
ALBAN	9521	64	38043	200
UKRAIN	338903	1075	1212908	3764
RUSSLD	86203	345	255293	958
SLOWEN	54574	410	112363	715
KROAT	35518	207	77944	445
B HERZ	82881	210	283590	823
BR JUG			206164	583
MAZED	55272	171	139868	480
MAROKK	329913	913	1136076	3788
TUNES	273807	964	1185194	4208
S AFR	9106	92	13235	118
CHINA	3995	37	20580	114
HONGK	11948	76	17624	120
5407 53 00				
GEWEBE>85% TEXT POLYEST BUNTGEWEBT				
	M2		M2	
EINF	665326*	4135*	1238409*	7089*
GEW DT	1642		2309	
EU	632590	3896	1139491	6470
FRANKR	448730	2969	488182	3229
ITAL	170724	842	596025	2824
SPAN	571	2	6501	60
BELGI	10851	56	38474	214
SCHWZ	7299	96	20133	268
USA	4073	27	33287	177
JAPAN	16192	96	16192	96
AUSF	526279*	3935*	1909088*	16803*
GEW DT	897		3490	
PV	149279	468	233830	926
EU	163183	1868	832869	9350
FRANKR	17092	219	58194	746
NIEDL	23676	326	134810	1624
ITAL	6050	76	28181	367
G BRIT	33175	341	123726	1348
IRLAND	4303	54	34497	447
DAENM	8195	75	79686	637
GRIECH	8914	117	21497	293
PORTUG	4123	49	22516	273
SPAN	10970	146	60484	770
SCHWED	9522	105	40685	481
FINNL	3137	32	19342	202
OESTER	24638	214	180495	1779
BELGI	9388	114	28756	383
NORWEG	3049	28	41977	277
SCHWZ	19439	152	100924	806
TUERK	15826	127	78800	688
LITAU	14092	61	15666	74
POLEN	18340	165	132801	1103
TSCHE	52433	320	165828	1119
UNGARN	12911	90	27930	201
RUMAEN	4077	27	13180	93
UKRAIN	49208	136	77309	257
B HERZ	27022	57	29700	87
MAZED	34471	155	40701	171
MAROKK	25867	80	49901	192
S AFR	7559	66	20792	197
USA	8754	71	29509	300
DOM RP			8701	89
JAPAN	10106	55	32883	216
AUSTRL	11859	127	28618	307
NEUSEE	4218	57	26169	298
5407 54 00				
GEWEBE >85% TEXT POLYEST BEDRUCKT				
	M2		M2	
EINF	404143*	1964*	1296645*	6647*
GEW DT	540		1695	
AUS LG	463	6	920	11
EU	283573	1436	948105	5222
NIEDL	36359	128	98455	434
ITAL	56212	513	252228	2306
SPAN	184851	753	556674	2264
TUERK	3798	15	40220	154
USA	38198	88	78934	147
SKOREA	57914	332	136150	779
TAIWAN			50522	136
AUSF	946860*	3812*	4668989*	16954*
GEW DT	1040		4600	

Wichtigste Ursprungs- und Bestimmungs-Laender	APRIL 1999 dt = 100kg	APRIL 1999 1000 DM	JAN./APR. 1999 dt = 100kg	JAN./APR. 1999 1000 DM
PV	152074	705	619486	3203
EU	252839	1017	1975841	6605
FRANKR	27336	94	104257	360
NIEDL	4808	31	155600	595
ITAL	63338	196	528066	1421
G BRIT	23162	79	148876	432
DAENM	5392	34	41193	189
PORTUG	14369	54	33602	142
SPAN	1650	16	154994	390
SCHWED	8027	56	14089	104
FINNL	9584	50	89136	509
OESTER	91331	382	633609	2154
SCHWZ	47815	191	169348	647
TUERK	10701	25	70099	187
LITAU	9670	53	41660	180
POLEN	96273	467	412590	2161
TSCHE	14912	66	57752	464
SLOWAK	9637	34	38589	163
UNGARN	35365	284	100436	602
RUMAEN	21617	110	95446	510
BULGAR	23630	167	112792	692
W RUSS	745	5	23443	116
RUSSLD	40312	215	64035	346
SLOWEN	4892	75	16922	123
KROAT	32002	118	91185	361
MAROKK	25919	132	122876	680
TUNES	11790	62	52975	257
USA	32649	139	118562	347
KANADA	52347	97	225941	400
ISRAEL	22411	58	60075	141
SKOREA	16942	71	74830	185
JAPAN	9547	54	12825	64
HONGK	102347	155	377424	656
AUSTRL	13839	52	87296	243
NEUSEE			38248	117
5407 61 10				
GEW >85% N TEXTUR POLYEST ROH/GEBL				
	M2		M2	
EINF	1993265*	3828*	7463321*	15255*
GEW DT	2057		7783	
AUS LG	1132590	1221	1940710	2196
EU	506778	1319	2945391	7251
FRANKR	18586	48	101310	338
NIEDL	3118	7	138281	476
ITAL	384103	1106	2406912	5953
PORTUG	86111	114	229255	229
SPAN			33088	112
OESTER	3525	14	22100	97
SCHWZ	43731	176	130041	655
TUERK	16910	102	471648	876
INDONE	40680	77	179384	315
MALAYS	80801	46	199027	122
CHINA	812661	837	1874711	2104
SKOREA	179813	288	738027	1271
JAPAN	221001	789	672397	2244
TAIWAN	86073	179	159782	248
AUSF	854538*	1321*	2964880*	4848*
GEW DT	806		2871	
EU	600321	886	1828424	2921
FRANKR	2923	18	274176	345
NIEDL	24649	68	118830	270
G BRIT	128361	157	388567	590
SPAN	32582	36	146243	294
OESTER	13047	51	54426	176
BELGI	374895	482	753658	998
SCHWZ	189550	227	830984	1052
POLEN	25130	48	82135	191
TSCHE	12263	32	87860	280
USA	18582	101	39697	217
5407 61 30				
GEW >85% N TEXTUR POLYEST GEFAERBT				
	M2		M2	
EINF	5603691*	21124*	16174023*	55786*
GEW DT	7672		20003	
PV	28	5	622	11
AUS LG	1479597	3469	2565810	5528
EU	1967363	8160	5531906	23007
FRANKR	935364	2465	1331060	4448
NIEDL	83654	167	244197	827
ITAL	591860	4825	2580150	15162
G BRIT	70134	217	94087	312
SPAN	20836	105	91406	571
BELGI	264215	776	1187837	1663
SCHWZ	81486	339	283757	1511
TUERK	56516	116	448081	956
POLEN			18855	66
PAKIST	147017	211	257862	363
THAIL	66691	208	962814	998
INDONE	301681	579	856365	1616
CHINA	1264606	2985	3284817	5960
SKOREA	824741	1975	2165485	5857
JAPAN	592860	5574	1485158	12182
TAIWAN	255408	920	773624	3074
AUSF	2288859*	13215*	6978037*	37178*
GEW DT	2862		8809	
PV	1054589	6760	2594709	14640
EU	884874	4464	3050518	14480
FRANKR	81429	581	319214	2702
NIEDL	72375	248	137462	619
ITAL	119095	1103	358913	2856
G BRIT	82551	169	315488	686
GRIECH	43629	395	655062	1366

Wichtigste Ursprungs- und Bestimmungs-Laender	APRIL 1999 dt = 100kg	APRIL 1999 1000 DM	JAN./APR. 1999 dt = 100kg	JAN./APR. 1999 1000 DM
PORTUG	35152	439	171360	1667
SPAN	350275	945	730884	2199
FINNL	4341	36	60192	579
OESTER	37406	262	208746	1203
BELGI	38721	212	62970	435
SCHWZ	9114	59	62622	354
TUERK	2656	13	39546	217
LETTLD	37769	438	55974	507
LITAU	20368	218	52473	477
POLEN	352912	2772	839485	6001
TSCHE	22574	139	86752	616
SLOWAK	29361	215	84691	717
UNGARN	51727	441	126366	1064
RUMAEN	260740	1267	579183	3089
BULGAR	64572	237	192359	691
UKRAIN	26624	185	217017	821
W RUSS	77012	213	246515	634
MOLDAU	14419	36	113775	334
RUSSLD	110307	297	195867	553
SLOWEN	56754	657	131646	1434
KROAT	100087	826	172561	1412
B HERZ	8404	22	23039	134
BR JUG			57778	281
MAZED	25608	87	59157	164
MAROKK	25283	129	133902	610
TUNES	30127	147	163994	775
USA	2568	34	12667	142
INDIEN	7414	84	19829	226
VIETN	5509	15	36766	115
SINGAP	889	12	42390	607
CHINA	7868	16	35444	139
HONGK	30817	139	73706	318
5407 61 50				
GEW >85% N TEXT POLYEST BUNTGEWEBT				
	M2		M2	
EINF	85290*	635*	304938*	2102*
GEW DT	122		468	
AUS LG	10924	61	22331	122
EU	40153	384	183871	1332
FRANKR	5113	37	39013	222
ITAL	23510	275	88347	866
OESTER	526	5	5436	64
BELGI	9957	56	42329	130
SKOREA	15451	76	33761	170
JAPAN	3730	25	30846	259
TAIWAN	17786	109	33953	170
AUSF	60114*	455*	196459*	1678*
GEW DT	87		312	
PV	11796	72	74481	520
EU	34282	292	77460	811
FRANKR	4791	64	9935	120
GRIECH			4451	62
PORTUG	17312	122	17504	125
OESTER	684	10	14472	188
POLEN	456	3	29327	275
RUMAEN			9883	148
5407 61 90				
GEW >85% N TEXT POLYESTER BEDRUCKT				
	M2		M2	
EINF	500098*	2512*	3158056*	13380*
GEW DT	520		3395	
PV	11843	39	22965	85
AUS LG			148085	226
EU	351529	1847	2202064	10555
FRANKR	25333	84	76154	337
NIEDL	81732	742	152328	1378
ITAL	194698	807	1718286	7574
G BRIT	208	1	19955	178
SPAN	37169	148	192211	836
SCHWED	8657	60	13440	78
OESTER			7464	85
BELGI	3732	5	15331	68
SCHWZ	11894	65	52199	354
TUERK	1015	6	85926	240
SLOWEN	16046	67	111288	457
PAKIST	35040	70	194422	388
VIETN	10824	50	44106	216
INDONE	9746	54	334834	544
SKOREA	9526	48	54496	236
JAPAN	21161	228	21890	243
AUSF	1138541*	5957*	2879351*	16907*
GEW DT	1047		2843	
PV	228346	2062	655010	5173
EU	786648	3030	1757418	8590
FRANKR	86239	536	151835	1035
NIEDL	110937	443	460128	2645
ITAL	75765	260	118502	498
G BRIT	230408	726	428217	1782
DAENM	156130	403	201246	520
GRIECH	1203	13	24416	203
PORTUG	3885	48	23452	214
SPAN	11950	55	47333	246
FINNL	2516	13	25032	176
OESTER	51732	301	130082	759
BELGI	51486	203	132264	527
SCHWZ	18409	111	74569	433
LETTLD	916	6	14741	116
POLEN	143188	1267	455255	3044
TSCHE	17844	149	49545	288
SLOWAK	8373	61	11714	93
UNGARN	14011	135	38625	390
RUMAEN	21123	205	136279	1196

Wichtigste Ursprungs- und Bestimmungs-Laender	APRIL 1999 dt = 100kg	APRIL 1999 1000 DM	JAN./APR. 1999 dt = 100kg	JAN./APR. 1999 1000 DM
BULGAR	7377	58	15425	128
UKRAIN	12633	89	32269	200
MOLDAU	7524	53	12857	89
RUSSLD	6482	59	18912	136
SLOWEN	8149	98	25291	261
KROAT	39209	338	91713	961
MAZED	10260	85	10744	89
MAROKK			13636	82
TUNES	10548	70	37490	217
USA	2659	17	16127	85
5407 69 10				
AND GEW>85% POLYESTERFIL ROH/GEBL				
	M2		M2	
EINF	1533265*	1539*	2444041*	2770*
GEW DT	1270		2000	
EU	1530503	1530	2070481	2136
FRANKR	1492622	1471	1970675	1986
SPAN	37660	55	37660	55
TUERK	2576	6	367918	619
AUSF	137133*	437*	584414*	1553*
GEW DT	158		561	
PV	8735	140	20771	294
EU	119206	273	508747	1111
FRANKR	26581	55	26581	55
NIEDL	48067	108	214529	475
G BRIT	28888	74	101569	267
SPAN			107014	163
FINNL			32516	61
UNGARN	8735	140	21058	295
5407 69 90				
AND GEWEBE >85% POLYESTER-FILAMENT				
	M2		M2	
EINF	293579*	1137*	764143*	2632*
GEW DT	337		848	
EU	209600	676	510493	1367
FRANKR	28163	159	73402	327
ITAL	73516	347	182781	649
BELGI	97511	124	228020	286
TUERK	14660	84	94161	461
INDIEN	30261	120	61457	242
SKOREA	7396	55	46790	204
JAPAN	11215	115	16801	154
AUSF	1679521*	2976*	6736453*	10979*
GEW DT	1288		5005	
PV	957129	1671	2922752	4629
EU	255252	467	2392757	3683
FRANKR	40298	94	176967	529
NIEDL	15984	40	151998	469
ITAL	49555	83	674431	452
G BRIT	26059	37	558736	649
DAENM	15504	28	96004	165
GRIECH	8606	13	215740	190
PORTUG	32185	42	170660	246
FINNL	3025	7	34252	117
OESTER	26252	43	130528	448
BELGI	1601	10	63106	197
SCHWZ	42034	77	106866	220
TUERK	127184	224	335352	558
LETTLD	33083	53	79735	124
LITAU	29012	33	126230	162
POLEN	75502	144	264811	693
TSCHE	16776	28	79513	129
SLOWAK	2355	4	24905	75
RUMAEN	520716	935	1366880	2189
UKRAIN	130311	312	591261	911
MOLDAU	43293	48	192347	212
RUSSLD	75608	140	215569	332
KROAT	44626	55	84249	162
BR JUG	446	1	151706	269
MAZED	153507	172	239348	275
MAROKK	17827	31	78116	143
5407 71 00				
GEWEBE>85% SYNTH FILAMENT ROH/GEBL				
	M2		M2	
EINF	2723589*	1211*	13596550*	7025*
GEW DT	1694		9126	
PV	2687993	1123	13353587	6289
AUS LG			1186	8
EU	6553	29	122049	439
FRANKR	58	1	36293	112
G BRIT			25265	116
BELGI			27672	81
SCHWZ	813	18	61703	180
POLEN	2358707	1004	13024301	6170
INDIEN	329286	119	329286	119
AUSF	85237*	705*	466820*	3156*
GEW DT	248		1045	
PV	3290	15	66196	225
EU	65088	572	264406	2228
FRANKR	3742	36	17140	205
G BRIT	25661	172	81318	522
PORTUG			21386	275
SCHWED			3687	54
FINNL			30982	221

Wichtigste Ursprungs- und Bestimmungs-Laender	APRIL 1999		JAN./APR. 1999	
	dt = 100kg	1000 DM	dt = 100kg	1000 DM
BELGI	31895	324	88273	791
POLEN	8875	41	70295	298
TSCHE	235	1	35877	158
ALBAN	580	3	33757	126
5407 72 00				
GEWEBE>85% SYNTH FILAMENT GEFAERBT				
	M2		M2	
EINF	549975*	1648*	1515964*	5490*
GEW DT	730		2072	
PV			9182	32
AUS LG	4500	13	6550	31
EU	240152	718	585439	2250
FRANKR	31767	237	90272	451
ITAL	18819	224	137883	1180
SPAN	141360	201	149204	267
BELGI	48156	55	189182	249
SCHWZ	4547	88	27158	453
TSCHE	59819	119	269187	555
INDONE	82934	216	347986	1006
SKOREA	78647	271	114046	550
JAPAN	38781	168	69241	345
TAIWAN	6420	35	39241	198
AUSF	2198887*	6501*	7357675*	21177*
GEW DT	2532		8085	
PV	1131540	3102	3599295	10025
EU	164947	926	336662	2041
FRANKR	14870	118	39565	311
NIEDL	45719	68	76149	168
ITAL	31031	278	56269	462
G BRIT	2310	25	10569	105
SCHWED	397	3	14860	71
FINNL	13057	126	29249	253
OESTER	44385	209	60932	320
SCHWZ	41427	91	149802	266
TUERK	29861	130	160693	581
LITAU	112930	257	441071	1341
POLEN	187791	599	732867	2752
TSCHE	30859	116	134349	417
SLOWAK	32752	191	159748	961
UNGARN	26219	114	82185	361
RUMAEN	373598	942	1017022	2586
BULGAR	52019	173	273611	810
UKRAIN	291715	614	1105582	1831
W RUSS	4323	11	20622	74
RUSSLD	90968	169	207624	501
SLOWEN	9781	79	45113	281
KROAT	49866	339	128094	773
B HERZ	39030	61	158331	310
BR JUG			96855	278
MAZED	173600	369	281036	630
MAROKK	147406	319	747959	1504
TUNES	243609	725	766560	2092
HONGK	19776	80	48426	150
5407 73 00				
GEWEBE >85% SYNTH FILAM BUNTGEWEBT				
	M2		M2	
EINF	19777*	95*	111643*	421*
GEW DT	26		160	
EU	17346	82	99143	340
BELGI	11069	19	70864	156
AUSF	109859*	963*	334053*	3063*
GEW DT	170		470	
PV	45732	368	93550	907
EU	11110	73	28413	219
POLEN	36549	361	109508	877
RUMAEN	11734	78	17876	197
BULGAR	3753	27	22935	231
KROAT	4303	67	4303	67
S AFR	1769	19	10360	105
VIETN	5653	74	26484	320
INDONE	584	4	8333	58
AUSTRL	3752	42	18007	212
NEUSEE	4571	54	17415	210
5407 74 00				
GEWEBE >85% SYNTH FILAM BEDRUCKT				
	M2		M2	
EINF	10029*	50*	145335*	599*
GEW DT	8		195	
PV	1461	7	1461	7
EU			21921	107
TUERK	767	8	52327	130
CHINA			20289	68
SKOREA	4342	23	38024	244
AUSF	403401*	1133*	1633705*	5093*
GEW DT	322		1344	
PV	29686	154	304844	1305
EU	2575	17	41355	343
SCHWZ	316731	757	1051638	2483
LETTLD			5076	82
LITAU	975	3	15532	76
POLEN	25453	110	93326	438
UNGARN	320	1	49413	216
RUMAEN	16331	68	131534	439
UKRAIN			37241	155
RUSSLD	1233	4	33754	194
CHINA	3052	17	14069	89
5407 81 00				
GEW<85%SYNTH FILAM/BWGEM ROH/GEBL				
	M2		M2	
EINF	450791*	839*	874606*	1733*
GEW DT	592		1170	
AUS LG	3910	6	4888	8
EU	330014	666	551346	1126
FRANKR	116291	169	176439	252
ITAL	117607	328	225533	597
SPAN	20453	65	42300	129
BELGI	75663	104	104724	141
SCHWZ	5445	25	41251	142
TUERK	351	1	18798	59
TSCHE			81778	152
PAKIST	99711	85	126632	114
INDIEN	11360	56	31172	93
AUSF	83293*	222*	470396*	1078*
GEW DT	129		654	
PV	3780	12	6964	21
EU	43921	144	146048	522
FRANKR	3628	17	17587	80
NIEDL	35025	114	109301	368
POLEN	15125	32	100269	197
TUNES	20244	34	148907	245
5407 82 00				
GEW<85%SYNTH FILAM BWGEM GEFAERBT				
	M2		M2	
EINF	196715*	1010*	820024*	4000*
GEW DT	355		1415	
PV			2003	12
EU	104725	545	438357	2692
FRANKR	21897	65	157117	599
ITAL	51123	469	139746	1448
DAENM	1445	7	30972	152
SPAN	20635	58	71270	326
SCHWZ	35391	151	71909	693
TUERK	10184	49	42046	165
TSCHE	36177	93	40321	103
PAKIST			207685	200
AUSF	132955*	838*	585591*	3574*
GEW DT	231		948	
PV	20531	248	115841	1134
EU	39292	256	107872	715
GRIECH	14616	65	30254	90
OESTER	3579	23	14259	114
SCHWZ	2718	18	14689	91
TUERK	4606	21	28395	120
POLEN	10977	66	87398	441
TSCHE	4011	34	89150	401
UNGARN	3695	15	15781	171
RUMAEN	19328	219	81383	750
RUSSLD	1220	7	11736	79
SLOWEN	4946	53	13803	153
TUNES	20155	43	39578	115
JAPAN	2881	22	13032	90
HONGK	298	2	14405	104
5407 83 00				
GEW <85% SYNTH FILAM BWGEM BUNTGEW				
	M2		M2	
EINF	130932*	931*	545021*	3378*
GEW DT	376		1473	
AUS LG	2042	33	3704	62
EU	81248	625	359556	2101
FRANKR			25029	179
ITAL	35121	344	124949	996
SPAN	9069	72	11643	86
BELGI	36914	206	196520	827
SCHWZ	3386	49	23347	508
LITAU	31010	155	105746	492
USA	4359	62	10369	149
CHINA			23660	53
AUSF	47699*	326*	203772*	1421*
GEW DT	94		391	
PV			8508	76
EU	8371	119	33981	485
G BRIT	175	3	4980	126
POLEN	28150	134	121846	604
5407 84 00				
GEW<85% SYNTH FILAM BWGEM BEDRUCKT				
	M2		M2	
EINF	338031*	1470*	884330*	4155*
GEW DT	536		1415	
AUS LG	2400	3	2400	3
EU	316690	1315	832522	3545
FRANKR	9330	56	25779	115
NIEDL			15664	71
ITAL	11877	153	66506	606
SPAN	285714	1022	694901	2527
BELGI	6882	56	26200	179
SCHWZ	4931	93	24904	430
AUSF	92446*	459*	441281*	2144*
GEW DT	127		657	
PV			7642	45
EU	61518	332	156327	893
G BRIT	22769	103	46988	214
OESTER	13697	89	51268	327
SCHWZ	9049	46	32676	180
POLEN	2881	10	100150	342
TSCHE	7248	22	23241	123
JAPAN	3062	16	54602	299
5407 91 00				
AND GEW <85% SYNTH FILAM ROH/GEBL				
	M2		M2	
EINF	103987*	228*	818006*	1705*
GEW DT	111		956	
EU	58629	131	606675	1306
FRANKR	39333	67	223662	384
ITAL	15654	57	322813	779
SPAN			54658	132
TUERK	11116	13	161197	219
LITAU	32388	59	32388	59
AUSF	29068*	99*	156708*	954*
GEW DT	38		352	
PV			8318	115
EU	23161	65	123699	694
DAENM			37240	320
KROAT			5089	78
5407 92 00				
AND GEW <85% SYNTH FILAM GEFAERBT				
	M2		M2	
EINF	230525*	1774*	1487135*	9598*
GEW DT	404		2753	
PV	2506	16	2506	16
AUS LG	1521	16	2782	31
EU	168196	1458	1071110	6888
FRANKR	71746	404	586609	2494
ITAL	82777	939	418568	3875
SPAN	12223	104	26987	328
SCHWZ	4383	79	14349	302
TUERK	33973	34	134200	237
USA	3019	24	28308	181
SKOREA	2931	14	22742	138
JAPAN	12478	126	89488	1397
TAIWAN	1325	8	120237	398
AUSF	384920*	2584*	1686548*	10972*
GEW DT	727		3229	
PV	191734	1187	806405	4540
EU	59791	561	331006	2172
FRANKR	11250	97	44739	309
NIEDL	9038	61	127287	468
ITAL	5871	82	23933	279
G BRIT	1671	13	29508	237
PORTUG	6593	81	24990	216
FINNL	9076	90	26488	249
OESTER	7264	53	20676	174
SCHWZ	2983	20	20253	131
POLEN	96048	633	524555	3686
TSCHE	12763	96	39287	309
SLOWAK	2535	16	44579	270
UNGARN	14747	137	48958	424
RUMAEN	49150	316	145748	880
BULGAR	2339	16	21046	157
UKRAIN	39025	139	95315	431
RUSSLD	7644	51	32138	254
SLOWEN	11918	126	33324	358
B HERZ			9875	91
MAZED	3173	25	56741	221
MAROKK	10484	33	33338	135
TUNES	21250	101	76294	450
USA	5750	51	18787	164
MEXIKO	9163	75	11745	100
INDONE	445	3	18768	126
HONGK	15789	69	15789	69
5407 93 00				
AND GEWEBE<85% SYNTH FILAM BUNTGEW				
	M2		M2	
EINF	244457*	1532*	802884*	4935*
GEW DT	464		1568	
PV			1532	22
EU	212898	1219	710231	4094
FRANKR	36258	215	157049	773
ITAL	49689	477	200313	1652
SPAN	1764	17	20806	78
BELGI	120322	462	313268	1440
SCHWZ	15974	230	37939	564
TUERK	284	2	6381	68

Wichtigste Ursprungs- und Bestimmungs-Laender	APRIL 1999		JAN./APR. 1999	
	dt = 100kg	1000 DM	dt = 100kg	1000 DM
USA	8317	58	9777	72
AUSF	213902*	1425*	682754*	5066*
GEW DT	414		1287	
PV	72976	573	187897	1309
EU	31390	318	206044	1838
NIEDL	6540	48	41955	313
ITAL	3011	31	20872	195
G BRIT	1272	20	17851	185
PORTUG	4133	63	8800	103
OESTER	9593	100	67509	638
SCHWZ	7986	49	35974	255
TUERK	54684	99	55183	103
POLEN	35705	270	127801	939
SLOWAK	226	2	8179	78
UNGARN	6323	51	22530	183
RUMAEN	18235	98	57724	326
BULGAR	5291	73	13942	124
TUNES	21406	211	44171	342
5407 94 00				
GEWEBE <85% SYNTH FILAM BEDRUCKT				
	M2		M2	
EINF	117795*	671*	733140*	3490*
GEW DT	156		927	
EU	95951	548	530245	2860
FRANKR	5726	31	15256	132
ITAL	78403	449	229499	1499
SPAN	10076	56	273698	1116
SCHWZ	295	8	8245	81
TUERK	16522	82	185643	501
AUSF	58440*	453*	286278*	2345*
GEW DT	102		451	
PV	9688	106	47981	476
EU	21316	172	63830	533
ITAL	5692	51	7327	71
OESTER	8883	67	21243	170
POLEN	3525	43	21329	209
SLOWAK	8425	58	28002	268
RUMAEN	1537	21	62315	475
RUSSLD	560	7	13666	101
TUNES			21612	185
JAPAN	10001	70	21270	155
5408 10 00				
GEWEBE A HOCHFESTEN VISKOSE-GARNEN				
	M2		M2	
EINF	61897*	241*	719830*	2543*
GEW DT	254		2472	
AUS LG			157	1
EU	56328	227	408153	1795
FRANKR	55428	213	404399	1757
TUERK	261	2	54235	260
TSCHE			45696	75
SLOWAK			86326	238
SKOREA			118669	152
AUSF	80019*	306*	292655*	1171*
GEW DT	118		421	
PV	38276	114	130742	492
EU	651	4	19051	78
MALTA			12240	57
LETTLD	5211	17	55621	158
POLEN	4086	28	19355	145
SLOWEN	22181	98	44921	206
KROAT	27276	83	50452	154
BR JUG			9319	68
5408 21 00				
GEWEBE >85% KUENSTL FILAM ROH/GEBL				
	M2		M2	
EINF	5343557*	7653*	18158439*	25482*
GEW DT	4863		15670	
EV	241256	288	591496	738
AUS LG	1241128	1488	3435317	3730
EU	1045996	2299	4909602	9485
ITAL	735148	1490	3933178	7231
G BRIT	164268	501	468084	1219
SPAN	146580	308	376005	820
BELGI			119489	156
SCHWZ	730	5	36932	137
TUERK	1296639	1850	4265741	6153
LITAU	24211	131	222352	247
W RUSS	37362	63	75539	162
USA	241256	288	428401	440
INDONE	119248	143	461617	532
CHINA	785525	684	3826393	3348
SKOREA	1792590	2190	3910110	4925
AUSF	546348*	1901*	4019349*	10032*
GEW DT	488		3515	
PV	3522	32	99610	225
EU	310806	1084	3172749	7502
FRANKR	101821	219	824950	1712
NIEDL	67710	181	186451	538
ITAL	18215	33	1310310	1874
G BRIT	117005	632	379346	1887
SPAN			86811	222
OESTER			362361	1198
SCHWZ	133916	527	248205	891
POLEN			10486	129
TSCHE			90913	134
UNGARN	2749	25	29625	100
USA	66871	171	345710	891
KANADA	25322	58	67399	156
5408 22 10				
GEW>85%KUE FILAM135-155CM/LEINB GF				
	M2		M2	
EINF	1040351*	2616*	2604268*	7448*
GEW DT	1080		2501	
PV	7356	24	9910	50
EU	867871	2358	2144371	6347
ITAL	418801	1579	1017679	4174
SPAN	1037	8	17526	196
SCHWED	27070	53	59893	118
OESTER	360982	557	767423	1134
BELGI	55866	149	234648	578
SCHWZ	5182	39	58995	221
USA	1872	2	76514	241
SKOREA	134422	135	174914	187
AUSF	6375610*	20245*	21058698*	64828*
GEW DT	5393		17688	
EV			7563	34
PV	2151112	6688	6325878	19520
EU	1799327	5347	7125800	20705
FRANKR	30895	107	137141	542
NIEDL	87636	231	509503	1718
ITAL	125482	207	291318	652
G BRIT	695556	2158	2041995	6468
DAENM	79781	168	285180	746
GRIECH	39878	152	691326	1174
PORTUG	169506	538	646200	1994
SPAN	289253	857	1512902	4393
SCHWED	93938	233	255096	677
FINNL	89696	277	257394	786
OESTER	107497	388	367092	1144
BELGI	10209	31	127208	400
SCHWZ	77668	243	217527	743
MALTA	53308	161	243307	724
TUERK	157440	490	1038767	2998
LETTLD	47424	154	123260	362
LITAU	164375	600	413803	1449
POLEN	1029145	3763	2883662	9472
TSCHE	166537	501	613729	1833
SLOWAK	81192	208	278500	718
UNGARN	414971	1261	1082518	3326
RUMAEN	626316	1813	2071320	6051
BULGAR	102740	299	231770	764
UKRAIN	106879	268	319157	882
RUSSLD	28241	97	95323	353
SLOWEN	336630	1180	742021	2488
KROAT	442842	1539	1124559	4042
B HERZ	78852	230	202239	606
BR JUG	540	2	51036	156
MAZED	24358	112	85660	312
MAROKK	57814	250	265369	812
TUNES	65970	170	211536	673
AEGYPT	51261	148	87783	265
SIER L			18400	56
MAURIT	18326	79	18976	81
USA	16844	72	27225	103
KANADA	292848	854	1066902	3487
ISRAEL	84331	267	264712	837
HONGK	6886	25	30301	104
5408 22 90				
AND GEWEBE >85%KUENSTL FILAM GEF				
	M2		M2	
EINF	476014*	3196*	1766751*	9692*
GEW DT	550		2031	
PV			3845	29
EU	400935	2883	1364198	8266
FRANKR	94574	639	249690	1258
ITAL	235391	1525	861024	5013
OESTER	86937	710	163938	1808
BELGI	3763	7	83192	112
SCHWZ	12544	153	36741	386
TUERK	313	3	35523	198
LITAU			47923	88
TSCHE	55937	133	231565	538
JAPAN	61	1	13747	102
AUSF	1014146*	4975*	3707549*	18767*
GEW DT	1023		4019	
PV	273286	1601	989982	6448
EU	212738	936	913254	4001
FRANKR	11404	52	120614	673
NIEDL	38224	126	166067	572
ITAL	18940	104	36963	218
G BRIT	50476	247	141936	673
DAENM	6466	46	31135	218
GRIECH	6548	35	90527	230
PORTUG	24063	97	55754	325
SPAN	16836	71	105476	329
SCHWED	14375	67	30522	152
OESTER	10360	20	43065	187
BELGI	13023	62	64284	324
SCHWZ	11188	65	34418	180
TUERK	19458	68	177480	555
LETTLD			18044	171
POLEN	143946	753	600096	3462
TSCHE	51168	211	146107	679
SLOWAK	4520	28	28444	232
UNGARN	52680	315	142602	803
RUMAEN	114640	462	390872	1776
BULGAR	40276	248	111340	742
UKRAIN	12265	42	85336	277
RUSSLD	10304	52	41491	301
SLOWEN	86755	552	187539	1036
KROAT	60609	266	206302	928
MAZED	8182	29	75063	695
MAROKK	31271	266	69571	541
TUNES	37191	188	151932	700
S AFR	30091	110	116633	425
USA	4480	19	27514	170
KANADA	621	3	25308	125
HONGK	22516	129	39032	229
5408 23 10				
JACQBTGW>85%KSTL 115-140CM>250G/M2				
	M2		M2	
EINF	2964*	31*	7586*	87*
GEW DT	9		24	
EU	2964	31	7101	82
AUSF	183*	7*	5540*	72*
GEW DT			16	
EU	183	7	1302	30
5408 23 90				
AND GEWEBE>85% KUENSTL FILAM BTGEW				
	M2		M2	
EINF	180219*	1024*	634174*	3273*
GEW DT	201		705	
EU	170432	901	601038	2983
FRANKR	10451	136	21112	275
ITAL	133920	682	479630	2321
SPAN	2315	25	12242	130
BELGI	23746	58	82225	199
SCHWZ	9787	123	15640	199
AUSF	298243*	1258*	774141*	3440*
GEW DT	291		755	
PV	175106	653	415771	1536
EU	33533	183	113236	672
ITAL	2637	14	26722	123
TUERK	5847	26	29979	124
LITAU	6538	34	26484	132
POLEN	96095	354	219410	886
UNGARN	2443	11	11088	75
RUMAEN	52371	154	147166	494
UKRAIN	16075	100	35593	165
SLOWEN	36577	169	75307	354
KROAT	21134	69	41816	156
MAROKK	6417	66	7473	69
5408 24 00				
GEWEBE >85% KUENSTL FILAM BEDRUCKT				
	M2		M2	
EINF	797136*	4999*	3793784*	20514*
GEW DT	927		4495	
PV	27580	65	130280	419
EU	361937	3382	1418805	13013
FRANKR	47619	289	297748	1887
NIEDL	191	1	18467	172
ITAL	197865	1721	787056	7123
G BRIT			13702	92
SPAN	6805	49	42598	369
OESTER	108166	1316	265360	3339
SCHWZ	45540	563	130767	1483
TUERK	31492	239	278015	1495
TSCHE	969	5	20072	94
SLOWAK	320204	680	1712596	3661
UNGARN	10117	61	38043	215
MAROKK			11249	74
CHINA	16185	36	69110	170
AUSF	1695436*	12045*	8931375*	57568*
GEW DT	1932		10244	
EV	35445	278	159660	1279
PV	581193	3554	3637040	20448
EU	574917	4427	2466947	17971
FRANKR	75436	332	505813	3159
NIEDL	42229	316	296058	1362
ITAL	126532	1198	375019	2699
G BRIT	199100	1453	742429	6027
IRLAND	1907	17	31658	301
DAENM	7458	53	31118	232
GRIECH	48733	425	127409	958
PORTUG	25761	234	94911	749
SPAN	28673	260	102158	918
SCHWED	1625	16	31215	294
FINNL	3564	34	35022	278
OESTER	9557	41	59299	420
BELGI	4342	48	54804	573
SCHWZ	12396	86	32101	222
TUERK	1895	17	29372	235
LETTLD	9790	64	89899	596
LITAU	19648	123	90259	649
POLEN	194312	1642	1105586	8890
TSCHE	32070	151	212422	1076

Wichtigste Ursprungs- und Bestimmungs-Laender	APRIL 1999 dt = 100kg	APRIL 1999 1000 DM	JAN./APR. 1999 dt = 100kg	JAN./APR. 1999 1000 DM
SLOWAK	10787	60	56515	449
UNGARN	21954	250	155425	1377
RUMAEN	106273	666	679745	4443
BULGAR	65431	554	214782	1621
ALBAN	9319	65	47534	417
UKRAIN	72416	372	523069	2142
W RUSS	14718	116	60990	423
MOLDAU	8064	62	22622	145
RUSSLD	17413	122	212339	1231
SLOWEN	10471	122	58020	446
KROAT	6174	58	57621	590
B HERZ	514	5	34427	115
BR JUG			130031	401
MAZED	104986	649	482063	2507
MAROKK	150534	713	1061533	4340
TUNES	72255	429	482652	2527
SIER L			4945	74
S AFR	17954	113	29424	198
USA	10385	78	153169	1182
KANADA	7693	68	43802	383
MEXIKO	24508	204	82215	658
SYRIEN	2903	19	13387	194
SAUDIA	1673	6	17974	115
INDONE	35153	259	42945	324
SINGAP	5851	29	32056	160
CHINA	430	3	9563	78
HONGK	4140	39	13798	125
AUSTRL	30613	266	65394	595
5408 31 00				
GEWEBE <85% KUENSTL FILAM ROH/GEBL				
	M2		M2	
EINF	4183626*	4396*	12832704*	17072*
GEW DT	4483		14219	
EV			237416	228
AUS LG	1993131	1621	3337639	3060
EU	1195009	1820	5791758	8751
FRANKR	168589	208	483040	529
ITAL	355613	678	3324296	5399
PORTUG	444448	649	1340218	1957
SPAN	30766	75	93651	229
OESTER	113385	111	234956	291
BELGI	77621	81	293125	289
SCHWZ	37840	172	154638	806
POLEN	15826	25	101835	172
SLOWEN			239886	502
INDONE	258469	242	919596	911
CHINA	2151781	1644	4460663	4735
SKOREA	522383	489	1069994	1128
TAIWAN			92016	63
AUSF	887235*	2482*	3388979*	10039*
GEW DT	1064		3717	
PV	7028	98	149461	766
EU	507197	1670	2206088	7087
FRANKR	45428	90	456728	935
NIEDL	101084	226	401778	954
ITAL	137623	392	400481	1463
G BRIT	194974	915	705840	3079
SPAN	27043	40	95367	135
OESTER	114	1	109186	416
SCHWZ	69062	178	158995	452
POLEN	11958	107	30926	186
TSCHE	1179	3	32302	147
UNGARN	178864	289	474064	1073
BULGAR			16820	95
USA	111955	215	395134	770
5408 32 00				
GEWEBE <85% KUENSTL FILAM GEFAERBT				
	M2		M2	
EINF	497240*	2946*	1796680*	10361*
GEW DT	627		2392	
PV			2734	13
AUS LG	820	10	6170	48
EU	408252	2336	1480786	8730
FRANKR	98848	474	199948	1221
NIEDL	8092	20	84562	328
ITAL	130736	1453	493295	5350
SPAN	16693	47	48411	267
OESTER	18645	34	31807	152
BELGI	125167	277	607024	1364
SCHWZ	4830	65	14188	147
TUERK	29855	112	98004	373
SLOWAK	19217	45	66086	153
CHINA			39010	75
SKOREA	2796	18	12224	74
JAPAN	23496	326	44201	586
AUSF	1317284*	6022*	3954328*	19294*
GEW DT	1325		4061	
PV	490475	2365	1385172	7037
EU	390291	1740	1228392	5626
FRANKR	56511	297	149620	761
NIEDL	24617	82	111661	398
ITAL	7738	48	44699	368
G BRIT	64621	346	194676	1030
DAENM	20908	208	62492	357
GRIECH	71323	114	172442	612
PORTUG	72042	328	140082	687
SPAN	5274	28	41106	183
SCHWED	23977	73	118028	357
FINNL	4004	19	49543	174
OESTER	26604	131	77681	409
BELGI	12672	66	65273	265
SCHWZ	30162	127	58105	275

Wichtigste Ursprungs- und Bestimmungs-Laender	APRIL 1999 dt = 100kg	APRIL 1999 1000 DM	JAN./APR. 1999 dt = 100kg	JAN./APR. 1999 1000 DM
TUERK	8590	24	88352	437
LITAU	10811	44	75426	276
POLEN	185903	1023	614484	3565
TSCHE	53948	262	107283	513
SLOWAK	48088	108	130691	472
UNGARN	42236	279	111845	728
RUMAEN	215264	757	495356	1782
BULGAR	12592	75	59575	390
ALBAN	2613	9	44795	361
RUSSLD	13638	46	30685	141
SLOWEN	67886	275	157770	936
KROAT	37815	243	127007	754
B HERZ	15694	71	26733	133
BR JUG			8489	57
MAZED	17046	62	82160	308
MAROKK	38425	256	103937	520
TUNES	18348	183	83803	773
KANADA	46014	183	106451	429
5408 33 00				
GEWEBE <85% KUENSTL FILAM BUNTGEW				
	M2		M2	
EINF	160023*	1837*	437166*	4516*
GEW DT	224		656	
PV			161	3
EU	108246	1197	320737	2995
FRANKR	22083	363	35171	579
ITAL	80610	808	263155	2277
BELGI	4169	9	17362	61
SCHWZ	38734	567	87081	1329
AUSF	223063*	2023*	406318*	3982*
GEW DT	307		560	
PV	128094	1256	238099	2397
EU	32291	323	50780	556
ITAL	12387	65	19335	116
PORTUG	14550	177	14988	184
POLEN	44946	464	111621	1222
TSCHE	10140	80	11561	94
UNGARN	1421	18	6656	89
RUMAEN	18985	306	41928	520
UKRAIN	38156	202	43938	227
SLOWEN	5986	47	20130	214
KROAT	20903	217	29418	298
TUNES	6925	52	13040	113
INDONE	6463	53	6463	53
5408 34 00				
GEWEBE <85% KUENSTL FILAM BEDRUCKT				
	M2		M2	
EINF	552286*	3341*	2138001*	13440*
GEW DT	679		2733	
PV	93478	205	197827	460
EU	273366	2211	1381005	10493
FRANKR	38851	196	138351	774
NIEDL	10726	190	19349	267
ITAL	206893	1706	1190230	9196
OESTER	13620	90	22765	172
SCHWZ	19276	325	62878	826
TUERK	140180	446	339994	1035
SLOWAK	9562	28	62744	128
UNGARN	26466	155	113509	554
CHINA	79895	146	149260	272
AUSF	1990766*	9870*	9191725*	48838*
GEW DT	2434		11152	
EV	6886	45	46259	302
PV	775042	3348	3241538	15982
EU	606418	3144	3150235	16583
FRANKR	214642	1018	680849	3382
NIEDL	33105	173	257772	1034
ITAL	74549	374	743781	3347
G BRIT	187670	1029	845230	5067
IRLAND	5251	38	25159	187
DAENM	16234	99	71280	447
GRIECH	13871	58	113207	525
PORTUG	8381	78	78381	636
SPAN	11239	72	70664	432
SCHWED	6004	36	28410	174
FINNL	5030	35	60297	330
OESTER	10446	43	63683	327
BELGI	19996	91	111477	694
SCHWZ	39095	188	141720	797
TUERK	36887	184	130570	612
LETTLD	13213	72	139739	765
LITAU	66254	275	232753	1109
POLEN	183077	1242	902110	6010
TSCHE	32892	144	170649	948
SLOWAK	11071	59	62120	391
UNGARN	36165	217	88729	602
RUMAEN	276477	1006	908263	3907
BULGAR	40051	241	262265	1381
ALBAN	10409	74	23521	188
UKRAIN	77169	275	387037	1867
W RUSS	8554	65	29367	161
RUSSLD	33904	189	146959	701
SLOWEN	12284	98	78110	584
KROAT	13524	188	48806	558
BR JUG			63163	350
MAZED	31353	107	291999	1496
MAROKK	121166	543	785682	3898
TUNES	158256	644	491676	2477
USA	35402	254	147536	1023
KANADA	13798	92	25389	185
MEXIKO	11217	83	26985	188
GUATEM			80428	179

Wichtigste Ursprungs- und Bestimmungs-Laender	APRIL 1999 dt = 100kg	APRIL 1999 1000 DM	JAN./APR. 1999 dt = 100kg	JAN./APR. 1999 1000 DM
ZYPERN	4301	22	25123	190
A EMIR	26173	109	28263	120
THAIL			35335	217
SINGAP	11550	49	58429	239
HONGK	15143	83	37669	225
AUSTRL	12358	76	38768	232

KAPITEL 55

SYNTHETISCHE ODER KUENSTLICHE SPINNFASERN

5501 10 00

KABEL A NYLON/POLYAMID LT ANM KAP 55

	DT		DT	
EINF	2720*	857*	5154*	1614*
AUS LG	572	275	1188	572
EU	2001	486	3789	939
G BRIT	140	51	420	149
SPAN	162	38	579	127
BELGI	1699	397	2668	622
POLEN	147	96	147	96
USA	572	275	1188	573
AUSF	3787*	1410*	5391*	1940*
EU	3787	1410	5391	1940
FRANKR	133	69	383	142
ITAL	1200	431	1306	472
G BRIT	2162	740	3318	1108
SPAN	258	158	350	206
5501 20 00				
KABEL A POLYESTER LT ANM KAP 55				
EINF	1612*	221*	3196*	875*
EU	1612	221	3147	854
G BRIT	97	54	1151	593
BELGI	1515	167	1845	212
AUSF	109457*	38558*	512639*	175589*
EINSCHL. 5501 30 00, 5502 00 10, 00 40, 00 80				
EV	31122	7768	165939	43983
EU	42131	14297	217461	71213
FRANKR	2875	1699	24770	10129
NIEDL	19	11	2105	576
ITAL	17894	3747	85379	18544
G BRIT	3665	2426	13689	8693
IRLAND			10497	4386
PORTUG	580	114	2554	518
SPAN	12701	4181	60012	19618
FINNL			839	372
OESTER	1570	935	6381	3784
BELGI	2230	812	9851	3731
LUXEMB	597	372	1384	862
CEUTA			623	381
SCHWZ	6247	3942	15616	9858
ANDORR			208	141
TUERK	9627	4273	30832	14184
LITAU	372	158	372	158
POLEN	4382	2553	18387	10733
TSCHE	866	279	1810	700
SLOWAK	405	246	2840	1460
UNGARN	937	597	5730	3451
RUMAEN	8332	1692	28120	7206
BULGAR			926	572
UKRAIN	1133	690	4490	2932
RUSSLD			2827	1736
KASACH			377	123
SLOWEN	366	152	3054	1575
KROAT	300	179	1193	697
B HERZ	196	121	1365	846
MAZED	195	122	391	243
MAROKK	4696	930	18955	4256
TUNES	1047	701	2274	1183
AEGYPT	980	164	10946	2861
SUDAN			484	396
KAMERU			195	79
DR KON			893	599
BURUND	97	72	196	146
KENIA	196	149	828	482
MOSAMB	295	197	295	197
SIMBAB	204	136	595	375
S AFR	466	309	3191	1970
USA	3893	953	10277	2439
MEXIKO	2027	516	18591	4549
KOLUMB	438	72	874	141
VENEZU	410	113	1782	485
ECUAD	876	177	3145	624
PERU	1528	334	4804	1004
CHILE	1457	338	6131	1466
BOLIV	1018	183	2076	370
URUGU	199	51	595	146
ARGENT	393	86	1631	341
ZYPERN	434	273	1090	667
LIBAN			255	146
SYRIEN			2485	1856
IRAN	592	94	592	94
ISRAEL	399	289	967	696
JORDAN	196	137	567	390
SAUDIA			3968	859
JEMEN			496	362
PAKIST	376	255	1689	1094
INDIEN	215	47	2357	780
BANGLA			290	165

Wichtigste Ursprungs- und Bestimmungs-Laender	APRIL 1999		JAN./APR. 1999	
	dt = 100kg	1000 DM	dt = 100kg	1000 DM
MYAN	198	135	198	135
VIETN	592	340	4104	2374
INDONE	6932	1040	42509	6346
MALAYS			602	95
CHINA	993	148	8433	2579
SKOREA	405	69	1896	315
TAIWAN	1245	205	10271	1621
HONGK	974	619	3908	2448
MACAU	196	125	196	125
5501 30 00				
KABEL A POLY/MODACRYL LT ANM KAP 55				
EINF	629*	169*	2516*	857*
AUS LG	15	6	15	6
EU	613	159	1593	574
FRANKR			258	154
ITAL	435	102	787	210
SPAN	168	38	534	184
JAPAN	16	10	917	272
AUSFUHR UNTER 5501 20 00				
5501 90 10				
KABEL A POLYPROPYLEN LT ANM KAP 55				
EINF	*	*	*	*
AUSF	*	*	*	*
5501 90 90				
AND KABEL A SYNTH FILAM LT ANM KAP 55				
EINF	*	*	*	1*
AUSF	*	*	*	*
5502 00 10				
KABEL VISKOSE MODALFAS LT ANM KAP 55				
EINF	*	*	50*	13*
EU			50	13
AUSFUHR UNTER 5501 20 00				
5502 00 40				
KABEL AUS ACETAT LT ANM KAP 55				
EINF	10499*	6139*	32781*	19010*
AUS LG	2896	1510	9325	4807
EU	6723	4114	20208	12292
G BRIT	26	15	441	275
BELGI	6691	4095	19724	11991
USA	3765	2023	12530	6699
AUSFUHR UNTER 5501 20 00				
5502 00 80				
AND KABEL A KUEN FILAM LT ANM KAP 55				
EINF	*	*	90*	52*
EU			90	52
G BRIT			90	52
AUSFUHR UNTER 5501 20 00				
5503 10 11				
ARAMIDSPINNE HOCHF N GEKREMP/GEKAEMMT				
EINF	326*	673*	1584*	3801*
EU	141	247	857	1731
FRANKR	10	16	80	146
NIEDL			125	396
G BRIT	66	72	371	521
SPAN	65	159	277	652
USA	179	418	711	2046
AUSF	*	*	*	*
5503 10 19				
AND ARAMIDSPINNFAS N GEKREMP/GEKAEMMT				
EINF	1764*	7788*	5730*	27150*
AUS LG	364	969	769	2179
EU	1400	6819	4683	24310
FRANKR	4	27	167	1040
SPAN	1370	6723	4417	22953
BELGI	10	30	82	273
JAPAN	364	969	1047	2839
AUSF	44*	97*	265*	636*
PV			18	37
EU	6	12	6	12
USA	23	57	206	509

Wichtigste Ursprungs- und Bestimmungs-Laender	APRIL 1999		JAN./APR. 1999	
	dt = 100kg	1000 DM	dt = 100kg	1000 DM
5503 10 90				
AND NYLON/POLYAMIDSPINNFAS N GEKR/GEK				
EINF	8298*	4481*	27117*	14550*
AUS LG	223	153	624	394
EU	6709	3388	19654	9801
FRANKR	1234	612	3076	1687
NIEDL	542	473	2142	1438
ITAL	3916	1881	10495	4968
G BRIT	252	135	850	463
SPAN	470	183	1491	570
OESTER			286	116
BELGI	295	104	1314	559
SCHWZ	1194	869	4725	3538
POLEN			555	136
USA	226	154	643	409
JAPAN	169	69	1214	428
TAIWAN			321	232
AUSF	42495*	22442*	104138*	52833*
EV	2546	1081	9528	4063
EU	35052	18785	78013	40925
FRANKR	2853	1332	6569	3028
NIEDL	386	245	2262	1265
ITAL	7115	3404	17536	8765
G BRIT	10205	5802	21226	11177
IRLAND	133	66	194	95
PORTUG	589	184	991	306
SPAN	535	222	1247	556
OESTER	7894	4549	16987	9719
BELGI	5342	2981	10864	5939
SCHWZ	174	80	826	376
TUERK	686	296	1849	762
RUMAEN			209	105
MAZED			138	69
TUNES			285	142
S AFR	250	143	1716	830
USA	3264	1574	10910	4858
KANADA	631	396	1760	1006
MEXIKO	401	245	889	462
BRASIL			470	219
THAIL			581	213
CHINA	130	72	1513	810
SKOREA	590	263	1635	667
JAPAN	162	97	757	437
TAIWAN	240	122	529	227
HONGK			309	73
AUSTRL	273	135	286	143
NEUSEE	384	146	585	222
5503 20 00				
POLYESTERSPINNF N GEKREMPELT/GEKAEMMT				
EINF	105447*	22056*	442130*	87969*
AUS LG	894	192	5330	988
EU	58415	12937	246392	53798
FRANKR	5437	1358	18983	4847
NIEDL	1906	647	6267	1743
ITAL	12131	2397	37929	7825
G BRIT	2184	391	4752	1007
IRLAND	17582	3845	129018	26839
PORTUG	1552	307	5619	1176
SPAN	2435	430	7361	1333
OESTER	214	28	1481	215
BELGI	14954	3515	34870	8763
SCHWZ	1060	485	5727	2314
TUERK	411	66	2544	718
POLEN	4258	709	8892	1494
TSCHE	2598	412	7472	1225
RUMAEN	2120	371	6215	1063
BULGAR			1817	290
USA	1040	459	3420	1450
SAUDIA	1901	228	3203	432
INDIEN	4759	588	14028	1748
THAIL	2843	366	21978	2758
INDONE	3529	384	17958	2166
CHINA			1000	153
SKOREA	10713	1534	53888	7702
JAPAN	7085	2702	18990	6143
TAIWAN	4329	765	24650	4012
AUSTRL	386	49	2618	370
AUSF	157786*	40468*	715691*	192682*
EINSCHL. 5503 30 00, 5504 10 00, 90 00				
EV	19457	3314	67152	11730
PV	59	24	902	256
EU	85507	21452	457216	125117
FRANKR	17309	5121	82240	23545
NIEDL	3518	986	15199	3745
ITAL	28068	5725	154003	39672
G BRIT	12933	3949	44143	13086
IRLAND			285	69
DAENM	887	181	6388	1741
GRIECH	1130	233	8888	1733
PORTUG	1312	382	5474	1510
SPAN	10338	2143	57255	16450
SCHWED	1561	586	6275	2033
FINNL	729	272	19545	5653
OESTER	312	101	8381	3852
BELGI	7410	1771	49140	12028
NORWEG	617	187	3055	974
SCHWZ	2231	941	6251	2336
TUERK	15739	3512	59837	13137
LITAU	221	97	519	205
POLEN	3341	1042	12463	3764
TSCHE	3758	1117	16356	4869
SLOWAK	214	103	722	321
UNGARN	1490	434	5046	1488
RUMAEN	2848	553	10815	2006
UKRAIN	56	48	526	196

Wichtigste Ursprungs- und Bestimmungs-Laender	APRIL 1999		JAN./APR. 1999	
	dt = 100kg	1000 DM	dt = 100kg	1000 DM
RUSSLD	400	141	4672	1674
SLOWEN	2027	528	6105	1609
KROAT	825	326	2802	797
BR JUG	603	169	1108	315
MAROKK	3817	671	9590	1997
ALGER	997	256	1988	503
TUNES	252	101	1216	453
AEGYPT	788	117	1186	173
S AFR	2732	487	8587	1641
USA	10536	4199	35322	14473
KANADA	409	118	1405	432
MEXIKO	378	59	2646	538
VENEZU	1045	205	4629	863
PERU			561	120
CHILE	396	80	1373	316
SYRIEN	8	9	137	80
IRAN	9565	1544	31563	5064
ISRAEL	2512	620	8084	1889
A EMIR	23	10	377	154
PAKIST	472	148	2254	445
INDIEN	74	46	1377	320
VIETN	26	62	103	107
INDONE	203	49	859	182
CHINA	685	133	1599	315
SKOREA	260	123	881	338
TAIWAN	1191	174	5612	841
HONGK	162	52	347	120
AUSTRL	634	239	3560	1435
NEUSEE	90	69	135	84
5503 30 00				
POLY/MODACRYLSPFAS N GEKREMP/GEKAEMMT				
EINF	9087*	3314*	24030*	9446*
AUS LG	60	24	193	78
EU	7178	1992	19450	6482
ITAL	5651	1436	14891	4420
G BRIT	1001	434	3471	1707
DAENM	50	38	204	135
PORTUG	472	82	472	82
SPAN			400	134
RUMAEN			532	72
W RUSS	404	51	404	51
USA	168	226	494	388
JAPAN	1262	1020	3017	2404
AUSFUHR UNTER 5503 20 00				
5503 40 00				
POLYPROPYLSPINNFAS N GEKREMP/GEKAEMMT				
EINF	24778*	4558*	143149*	28322*
EU	20205	3630	131274	25783
NIEDL	250	37	1072	155
ITAL	3136	517	20727	4392
G BRIT	5363	903	15042	2752
DAENM	3897	764	70997	13747
OESTER	1999	532	11162	2723
BELGI	5264	830	11656	1917
TSCHE	634	98	1289	200
SLOWAK	985	147	4305	693
USA	1509	333	3864	860
BRASIL	396	103	396	103
JAPAN	321	144	1291	578
AUSF	11675*	2799*	47553*	10813*
PV			12	2
EU	9306	2344	43568	9840
FRANKR	856	391	3873	1275
NIEDL	4932	1100	16535	3558
ITAL	2385	408	17501	3201
G BRIT	1052	383	3824	1304
OESTER	20	17	641	190
BELGI			951	165
SCHWZ	34	18	345	133
TUERK	1869	345	2037	376
INDONE	395	71	395	71
5503 90 10				
CHLORO-SPINNFASERN N GEKREMP/GEKAEMMT				
EINF	242*	185*	1146*	900*
EU	242	185	1146	900
FRANKR	242	185	1146	900
AUSF	*	*	*	*
5503 90 90				
AND SYNTH SPINNFAS N GEKREMP/GEKAEMMT				
EINF	4425*	4813*	16579*	14988*
EV	42	329	42	329
LV	36	296	93	737
AUS LG			65	399
EU	230	1352	534	2706
FRANKR	73	486	84	529
NIEDL	10	23	40	83
OESTER	132	718	355	1849
BELGI	15	125	55	245
USA	238	852	982	2341
CHINA			1581	767
JAPAN	3775	2572	12503	8947
TAIWAN	182	37	979	227
AUSF	90*	61*	327*	340*

Wichtigste Ursprungs- und Bestimmungs-Laender	APRIL 1999 dt = 100kg	APRIL 1999 1000 DM	JAN./APR. 1999 dt = 100kg	JAN./APR. 1999 1000 DM
EU			82	160
OESTER			40	93
LITAU	90	61	180	122
5504 10 00				
VISKOSESPINNFAS N GEKREMPELT/GEKAEMMT				
EINF	29481*	8916*	89039*	26563*
PV			27	24
AUS LG	752	184	2520	825
EU	25187	7722	71056	21610
FRANKR	2	5	315	119
NIEDL	172	45	982	264
ITAL	56	99	245	261
G BRIT	1207	321	4379	1035
SCHWED	4296	956	15563	3542
FINNL	3675	1032	9035	2611
OESTER	15769	5263	40495	13739
SCHWZ	42	54	267	309
TSCHE	2841	754	9516	2520
UKRAIN			1051	97
RUSSLD	381	95	978	168
BR JUG			575	140
USA	20	6	706	200
BRASIL			365	67
INDONE	950	188	2215	446
CHINA	4	31	47	296
JAPAN	10	6	1492	503
AUSFUHR UNTER 5503 20 00				
5504 90 00				
AND KUENSTL SPINNF N GEKREMP/GEKAEMMT				
EINF	351*	209*	3455*	1940*
EU	326	184	1719	928
FRANKR			207	132
G BRIT	50	33	280	179
OESTER	270	133	1225	599
USA	20	12	1725	986
AUSFUHR UNTER 5503 20 00				
5505 10 10				
NYLON-POLYAMIDABFAELLE				
EINF	5617*	941*	16551*	2804*
EU	4281	742	11810	2073
FRANKR	1224	125	2406	264
NIEDL	874	123	2385	331
ITAL	691	95	1421	206
G BRIT	216	253	1241	725
BELGI	1231	141	4304	534
SCHWZ	773	128	1647	345
W RUSS	172	22	920	101
AUSF	13807*	2189*	31864*	4916*
EU	13393	2095	29916	4455
NIEDL	5912	1123	12867	2331
ITAL	4115	612	8134	1150
G BRIT	1134	157	2624	409
IRLAND	927	25	3511	150
BELGI	1029	124	2373	340
SCHWZ			508	121
S AFR	414	93	1209	302
5505 10 30				
POLYESTERABFAELLE				
EINF	8107*	600*	32540*	2809*
AUS LG	498	46	750	69
EU	3100	178	9823	618
BELGI	561	52	3834	310
SCHWZ	1535	52	5993	363
INDONE	1088	103	3640	343
SKOREA	1020	110	6900	732
TAIWAN	790	107	3728	607
AUSF	12351*	804*	54926*	3577*
PV			595	61
EU	12054	772	50353	3104
NIEDL	1595	155	4849	474
ITAL	6457	301	29589	1493
IRLAND			4148	115
SPAN			1023	102
OESTER	1062	161	2863	451
BELGI	2821	138	6604	361
POLEN			1136	116
SKOREA	286	31	2191	241
5505 10 50				
POLYACRYL-MODACRYLABFAELLE				
EINF	2826*	502*	5680*	723*
PV	12	3	12	3
AUS LG			168	21
EU	2098	155	4645	326
BELGI	1107	75	3225	211
UNGARN	589	334	689	334
AUSF	2419*	253*	9758*	1003*
EU	2419	253	7133	760
FRANKR	770	86	770	86
NIEDL	538	51	1879	190
ITAL	223	32	1553	200
G BRIT	408	37	1537	169
INDIEN			2247	213
5505 10 70				
POLYPROYLENABFAELLE				
EINF	4864*	536*	18037*	1959*
EU	4864	536	16820	1832
NIEDL	544	55	2470	176
BELGI	4139	445	14169	1620
TSCHE			680	105
AUSF	6050*	127*	18758*	526*
EU	6023	123	18474	487
DAENM	1736	33	11315	276
5505 10 90				
ABFALL V AND SYNTHETISCH CHEMIEFASERN				
EINF	*	*	93*	5*
AUSF	*	*	556*	65*
5505 20 00				
ABFALL VON KUENSTLICHEN CHEMIEFASERN				
EINF	15509*	2586*	34467*	5355*
EU	14963	2506	31636	5028
NIEDL	2276	101	5072	172
FINNL	11070	2161	19419	3888
OESTER	1095	138	4837	711
W RUSS			901	88
AUSF	2655*	578*	12549*	2189*
EU	2059	439	10990	1824
FRANKR	302	61	1936	388
ITAL	494	90	4399	640
G BRIT	978	215	1755	408
SPAN	245	64	802	208
BELGI			1512	95
USA	590	138	1190	288
5506 10 00				
NYLON-POLYAMSPINNFAS GEKREMP/GEKAEMMT				
EINF	*	*	192*	107*
EU			192	106
AUSF	897*	620*	3925*	2632*
EU	545	402	1749	1258
ITAL	267	205	636	461
PORTUG	52	41	197	121
SPAN	61	34	305	189
BELGI	36	40	188	221
SCHWZ	48	26	213	133
TUERK			216	138
TSCHE	75	46	402	255
USA			101	74
PERU			148	98
ARGENT	109	74	109	74
CHINA			89	56
AUSTRL	102	56	419	260
NEUSEE	4	3	137	115
5506 20 00				
POLYESTERSPINNFASER GEKREMP/GEKAEMMT				
EINF	925*	299*	8015*	3655*
EU	598	206	7125	3339
FRANKR	295	112	2086	1101
ITAL	92	40	4828	2184
BELGI	208	61	208	51
RUMAEN	147	42	449	156
AUSF	8332*	4873*	30271*	16917*
EINSCHL. 5506 30 00, 5507 00 00				
EV			276	83
EU	2925	1478	14317	7705
FRANKR	308	132	1029	483
NIEDL	1	2	311	255
ITAL	1646	949	8092	4858
IRLAND			200	96
GRIECH			403	181
PORTUG	407	164	1708	804
SPAN	117	60	571	252
OESTER	412	161	1888	716
SCHWZ	299	135	1128	526
TUERK			140	89
LITAU	401	152	401	152
TSCHE	339	126	1684	706
RUMAEN			407	194
BULGAR	189	96	189	96
SLOWEN	128	66	526	246
KROAT	153	88	233	140
MAROKK	115	104	575	449
AEGYPT	748	812	1159	1060
USA	664	637	1851	1743
MEXIKO	247	95	616	262
ECUAD			265	110
PERU			136	73
URUGU			197	102
ARGENT	139	87	415	170
IRAN			493	268
ISRAEL	95	47	761	347
INDIEN	107	38	303	119
CHINA	224	85	727	311
SKOREA	99	66	418	284
JAPAN	109	76	342	224
TAIWAN	1216	637	2105	1090
HONGK			180	145
AUSTRL			356	139
5506 30 00				
POLY/MODACRYLSPINNF GEKREMP/GEKAEMMT				
EINF	420*	138*	1296*	502*
EU	410	135	1277	497
FRANKR	81	34	467	196
G BRIT	152	40	395	160
AUSFUHR UNTER 5506 20 00				
5506 90 10				
CHLORO-SPINNFASER GEKREMPELT/GEKAEMMT				
EINF	*	*	*	*
AUSF	*	*	*	*
5506 90 90				
AND SYNTH SPINNFASER GEKREMP/GEKAEMMT				
EINF	*	*	246*	48*
AUSF	64*	12*	343*	85*
5507 00 00				
KUENSTL SPINNFAS GEKREMPELT/GEKAEMMT				
EINF	26*	45*	519*	138*
EU	26	45	50	87
AUSFUHR UNTER 5506 20 00				
5508 10 11				
NAEHGARN A POLYESTER NI EINZELVERKAUF				
EINF	571*	638*	1712*	2663*
EU	50	167	597	1460
FRANKR			70	123
NIEDL	33	102	105	329
G BRIT	11	45	318	733
SPAN			71	139
BELGI	6	20	28	120
TUERK	166	89	206	121
TSCHE	32	69	139	297
S AFR	62	73	62	73
THAIL	73	74	197	206
INDONE	138	92	312	196
CHINA	27	25	154	200
AUSF	1800*	2057*	8763*	11806*
PV	56	257	230	1052
EU	87	448	1304	5418
NIEDL	8	10	67	156
ITAL	3	13	172	908
G BRIT	1	5	22	178
GRIECH	26	125	133	683
PORTUG	3	22	24	128
SPAN			704	2518
OESTER	22	186	63	425
BELGI	17	66	73	216
POLEN	375	276	1160	803
UNGARN	55	39	258	147
RUMAEN	94	69	388	233
BULGAR	41	49	172	198
UKRAIN	60	76	296	262
KROAT	50	77	165	270
BR JUG			232	145
MAZED	96	85	386	320
MAROKK	198	291	1053	1316
TUNES	397	270	1671	1132
LIBYEN			59	118
MEXIKO	56	169	174	507
5508 10 19				
NAEHGARN AND SYNTH SPINNFASER N EVKF				
EINF	43*	271*	157*	972*
EU	17	110	93	577
FRANKR	10	56	58	414
JAPAN	24	150	58	359
AUSF	61*	138*	149*	805*
PV	2	15	3	30
EU			25	284
BELGI			6	84
POLEN	3	28	33	181
SYRIEN	53	71	53	71

Wichtigste Ursprungs- und Bestimmungs-Laender	APRIL 1999		JAN./APR. 1999	
	dt = 100kg	1000 DM	dt = 100kg	1000 DM
5508 10 90				
NAEHGARN A SYNTH SPINNFAS EINZELVK				
EINF	668*	813*	2119*	5016*
AUS LG	1	1	1	1
EU	78	140	657	3517
NIEDL	59	81	139	207
SPAN	15	52	510	3285
CHINA	574	607	1341	1207
AUSF	126*	1009*	1587*	10525*
PV	9	78	65	404
EU	31	126	1191	7250
FRANKR	2	2	151	570
NIEDL			210	1052
ITAL			284	1616
G BRIT	1	3	347	2300
DAENM	3	7	11	124
SCHWED		2	54	672
FINNL	1	6	15	228
OESTER	6	18	42	218
BELGI	13	44	46	187
NORWEG	5	128	18	400
SCHWZ	5	64	22	257
POLEN	30	210	96	669
TSCHE	3	19	19	130
SLOWAK	7	41	23	138
RUMAEN	8	81	31	262
UKRAIN	3	21	29	141
TUNES	2	14	17	115
USA	6	41	20	146
URUGU		3	11	105
5508 20 10				
NAEHGARN KUENSTL SPINNFAS N EINZVKAUF				
EINF	*	*	*	*
AUSF	2*	6*	28*	46*
EU	1	1	26	34
5508 20 90				
NAEHGARN KUENSTL SPINNFASER EINZVKAUF				
EINF	*	1*	13*	16*
AUSF	*	*	*	*
5509 11 00				
NYL/POLYAMGARN>85% UNGEZW NI EINZVERK				
EINF	7181*	5937*	21266*	17193*
AUS LG			4	9
EU	7180	5936	21182	17079
NIEDL			122	110
ITAL	4138	3198	11955	8859
OESTER	1240	981	4153	3301
BELGI	1802	1757	4914	4728
AUSF	2744*	2724*	10925*	10173*
EU	2570	2513	10241	9400
FRANKR	36	183	182	728
NIEDL	82	96	367	298
ITAL	38	183	79	392
G BRIT	116	439	387	1439
IRLAND	10	33	60	141
SPAN			30	176
FINNL	47	122	54	160
OESTER	335	243	1163	1016
BELGI	1906	1214	7916	5046
SCHWZ	1	3	32	91
S AFR	52	74	240	317
USA	12	10	113	119
PAKIST			118	68
AUSTRL	9	68	9	68
5509 12 00				
NYL/POLYAMIDGARN >85% GEZW NI EINZVK				
EINF	1188*	1497*	3371*	4600*
PV	6	18	6	18
EU	1010	1284	2913	4113
FRANKR	19	129	31	175
ITAL	165	232	560	1148
OESTER	151	166	501	551
BELGI	675	756	1785	2144
SCHWZ	41	84	49	97
TUERK	131	111	399	308
JAPAN			4	63
AUSF	1167*	4232*	3964*	15907*
PV	6	32	17	91
EU	1015	3821	3414	14141
FRANKR	69	260	473	3036
NIEDL	585	1697	1795	5194
ITAL	57	298	203	1367
G BRIT	157	1082	342	2572
IRLAND			15	60
DAENM	29	109	31	122
PORTUG	11	42	63	244
OESTER	22	141	81	687
BELGI	82	179	397	824
SCHWZ	115	226	319	545
TSCHE	12	22	64	132
USA			31	105
AUSTRL	11	95	85	764
5509 21 10				
POLYGARN >85% UNGEZW ROH/GEBL NI EVK				
EINF	2846*	2076*	10010*	5829*
PV			64	47
AUS LG	210	54	497	132
EU	1558	1576	4440	4951
FRANKR	361	479	1257	2188
ITAL	956	990	2107	2144
OESTER	108	43	629	358
SCHWZ	64	90	160	194
TUERK			292	85
TSCHE	100	60	262	164
SLOWEN	28	29	163	131
USA			176	79
INDIEN	382	91	1130	267
INDONE	632	168	2742	714
PHILIP			554	158
JAPAN	56	56	65	70
AUSF	5469*	4083*	18579*	14040*
EU	2979	2648	10550	8786
FRANKR	1651	1373	5443	4464
NIEDL	273	305	1363	1186
ITAL	53	39	411	270
G BRIT	92	91	548	517
DAENM	120	250	325	579
PORTUG	277	195	773	547
SCHWED	21	32	89	106
OESTER	36	41	206	169
BELGI	422	299	1216	848
NORWEG	29	40	296	444
SCHWZ	156	169	1069	1181
POLEN	93	42	328	147
TSCHE	1319	713	3299	1844
SLOWAK	568	287	1788	905
UNGARN	100	64	445	215
USA	156	71	510	286
INDONE			83	82
5509 21 90				
AND POLYGARN >85% UNGEZW NI EINZELVK				
EINF	70*	87*	460*	494*
EU	7	9	79	100
SCHWZ	63	78	311	356
AUSF	223*	236*	587*	564*
EU	208	217	495	559
FRANKR	70	65	97	101
NIEDL	17	26	152	183
G BRIT	94	95	205	225
5509 22 10				
POLYGARN >85% GEZW ROH/GEBL NI EINZVK				
EINF	2042*	1640*	5988*	5309*
AUS LG	247	73	892	278
EU	1245	1322	3550	4280
FRANKR	64	93	129	232
ITAL	495	679	1890	2569
SPAN	53	57	249	296
OESTER	160	187	677	789
BELGI	447	255	475	265
SCHWZ	19	26	207	270
INDIEN	459	142	1553	488
INDONE	225	73	550	175
AUSF	3036*	2987*	9619*	9933*
EU	2379	2168	7858	7436
FRANKR	778	706	2229	2207
NIEDL	663	547	2014	1825
ITAL	83	58	406	314
G BRIT	73	63	421	336
IRLAND	101	76	287	213
DAENM	235	235	643	611
FINNL	150	129	340	357
OESTER	188	217	544	557
BELGI	90	111	848	861
NORWEG	291	414	448	653
SCHWZ	24	23	421	584
POLEN	136	71	248	221
USA	129	214	280	564
KANADA	11	19	154	216
5509 22 90				
AND POLYGARN >85% GEZW NI EINZELVERK				
EINF	244*	149*	1618*	1582*
EU	46	72	525	758
ITAL	19	34	99	180
SPAN	11	13	291	330
OESTER	1	3	85	172
SCHWZ	7	18	159	234
TUERK			115	323
INDIEN	190	58	721	237
AUSF	305*	536*	1223*	1852*
PV	36	43	109	129
EU	69	117	488	659
NIEDL	6	12	249	249
OESTER	21	32	116	193
SCHWZ	135	247	307	566
TSCHE	65	101	201	275
USA	13	28	182	270
5509 31 10				
POLY/MODACRGA>85%UNGEZW ROH/GEB N EVK				
EINF	1419*	658*	3134*	1542*
PV	145	95	489	329
EU	565	182	1491	506
ITAL	73	49	181	137
SPAN	322	88	1131	311
TSCHE	693	370	1134	693
SLOWAK	156	102	503	338
AUSF	1056*	791*	3608*	2605*
PV			34	34
EU	954	732	2917	2137
FRANKR	31	20	263	211
ITAL	6	3	186	117
G BRIT	152	229	278	365
PORTUG	273	144	431	227
SCHWED	223	185	974	779
BELGI	189	118	567	320
TSCHE	98	56	507	285
MAROKK			120	119
5509 31 90				
AND POL/MODACRYLGARN>85% UNGEZW N EVK				
EINF	1605*	1805*	4053*	4434*
PV			118	68
EU	1365	1652	3528	4083
FRANKR	703	1131	1531	2515
ITAL	181	150	968	784
DAENM	135	89	366	241
BELGI	292	246	567	481
TUERK	144	96	188	125
TSCHE	96	57	302	205
AUSF	631*	426*	3845*	2560*
PV	19	21	117	121
EU	502	353	3033	2036
FRANKR	356	238	2556	1661
GRIECH	13	8	114	74
POLEN	1	1	95	87
SYRIEN			283	96
5509 32 10				
POL/MODACRYLG>85% GEZW ROH/GEBL N EVK				
EINF	1452*	1212*	5644*	4978*
AUS LG	59	27	293	140
EU	1086	996	4070	3990
ITAL	377	301	1529	1237
SPAN	159	110	165	116
OESTER	435	483	2222	2500
BELGI	115	102	151	134
TUERK	98	51	98	51
TSCHE	101	76	687	529
SLOWEN	108	62	346	201
INDONE	59	27	365	173
AUSF	656*	905*	2517*	3133*
PV	2	4	2	4
EU	587	824	2246	2842
FRANKR	27	26	203	237
ITAL			120	99
G BRIT	73	68	299	252
OESTER	355	539	1241	1715
BELGI	132	190	312	465
NORWEG	5	7	44	59
AUSTRL	59	60	168	172
5509 32 90				
AND POLY/MODACRYLGARN>85% GEZW NI EVK				
EINF	2964*	3101*	15461*	15264*
EU	2175	2601	11305	12775
FRANKR	159	122	2652	2458
ITAL	1852	2310	6597	8574
G BRIT	62	47	350	218
IRLAND	7	8	160	135
SPAN	3	3	913	681
BELGI	56	70	547	628
TUERK	723	470	3957	2360
AUSF	1751*	1317*	5143*	4514*
PV	421	434	1367	1482
EU	336	319	1442	1232
FRANKR	30	19	242	170
NIEDL	110	110	127	132
OESTER	14	19	286	270
BELGI	114	78	674	516

Wichtigste Ursprungs- und Bestimmungs-Laender	APRIL 1999		JAN./APR. 1999	
	dt = 100kg	1000 DM	dt = 100kg	1000 DM
LITAU	76	63	76	63
POLEN	113	93	427	367
TSCHE	413	470	1447	1661
SLOWAK	27	23	161	152
RUMAEN	86	59	222	174
BULGAR	139	73	298	217
UKRAIN	45	16	238	171
MAROKK	111	39	336	228
TUNES	305	58	305	58
5509 41 10				
GARN>85%SYN SPFS UNGEZW ROH/GEBL N EV				
EINF	336*	198*	640*	465*
EU	61	46	211	180
TUERK	275	152	422	260
AUSF	200*	205*	676*	577*
PV	22	36	57	88
EU	163	137	554	363
ITAL	47	53	63	66
BELGI	92	61	364	186
5509 41 90				
AND GARN >85% SYNTH SPFS UNGEZW N EVK				
EINF	141*	94*	319*	248*
PV	13	7	13	7
EU	118	82	269	211
BELGI	102	54	194	98
AUSF	652*	302*	1440*	701*
EU	625	284	970	475
NIEDL	547	225	622	258
BELGI			220	119
TSCHE			215	129
5509 42 10				
GARN >85%SY SPFAS GEZW ROH/GEBL N EVK				
EINF	289*	483*	919*	1577*
EU	263	463	792	1457
FRANKR	16	72	57	187
ITAL	140	243	463	868
SPAN	72	65	106	97
BELGI	35	83	166	305
AUSF	176*	169*	405*	423*
PV	8	13	11	16
EU	111	102	232	270
ITAL	2	10	98	149
5509 42 90				
AND GARN >85% SYN SPINNFAS GEZW N EVK				
EINF	183*	313*	759*	1240*
PV			2	5
EU	183	313	755	1228
ITAL	40	12	381	409
DAENM	58	76	58	76
OESTER	84	216	273	696
AUSF	332*	395*	965*	1201*
PV	62	53	170	140
EU	212	205	499	551
NIEDL	197	177	389	416
OESTER	7	15	68	78
LITAU	1	4	105	87
POLEN	2	9	71	120
USA	51	118	82	186
HONGK			5	61
5509 51 00				
POLYGARN HAUPTSAE KSTL SPFS GEM N EVK				
EINF	1520*	787*	6348*	3227*
AUS LG	298	111	608	222
EU	440	296	1704	1254
FRANKR	125	113	507	399
ITAL	113	39	289	179
OESTER	49	29	404	254
BELGI	91	76	292	306
SLOWEN	42	35	192	164
INDIEN	998	444	3587	1567
INDONE			738	201
AUSF	346*	256*	1365*	1022*
EU	261	197	1017	720
FRANKR			112	105
PORTUG	3	4	391	160
FINNL	14	12	68	85
BELGI	65	52	87	69
LITAU	56	38	170	116
KROAT			55	100
5509 52 10				
POLYGARN WOLLE/F TIERH GEM ROH/GEBL				
EINF	3616*	4737*	15158*	20394*
EU	1441	1958	8428	11937
ITAL	64	77	79	93
G BRIT			55	85
IRLAND	1361	1851	6203	8672
PORTUG			2049	3004
POLEN	1102	1584	4494	5890
TSCHE	1073	1195	2214	2540
AUSF	1015*	1678*	5649*	8650*
PV			18	12
EU	619	1039	2732	4244
FRANKR	205	298	1077	1523
ITAL	28	78	256	276
G BRIT	60	78	104	167
PORTUG	189	344	657	1124
SPAN	23	31	82	117
SCHWED	75	145	182	365
OESTER	6	9	221	415
BELGI	33	56	137	228
SCHWZ			298	384
TUERK	224	312	1507	2086
SLOWEN	57	123	97	202
KROAT	80	123	238	392
ISRAEL			255	422
TAIWAN	30	70	416	759
5509 52 90				
AND POLYGARN WOLLE/F TIERH GEM N EVK				
EINF	1059*	1750*	4015*	6914*
EU	1042	1732	3888	6749
FRANKR	115	210	182	348
G BRIT	780	1259	1785	2912
PORTUG			1316	2479
OESTER	116	197	537	892
BELGI	30	63	32	67
TSCHE	6	4	114	142
AUSF	193*	444*	1513*	3073*
PV			10	11
EU	97	238	1052	2233
FRANKR			473	970
ITAL			35	73
G BRIT	11	25	92	174
SCHWED	37	93	91	226
OESTER	38	96	283	627
BELGI			36	77
TUERK	23	49	116	254
POLEN	17	37	201	317
KROAT	28	60	33	71
5509 53 00				
POLYESTERGARN BAUMWGEM N EINZVERKAUF				
EINF	4666*	2243*	20289*	9499*
AUS LG	544	212	2573	964
EU	1423	947	6146	3920
FRANKR	4	5	154	73
NIEDL	101	68	492	272
ITAL	88	123	220	262
SPAN	1182	732	4667	2995
BELGI	45	16	589	292
SAMBIA	481	202	1205	507
PAKIST	640	248	4262	1598
INDIEN	894	319	3397	1312
INDONE	1097	457	5004	1976
AUSF	10364*	5197*	45058*	22478*
PV			11	5
EU	7420	3799	33670	15923
FRANKR	2270	1078	10181	4804
NIEDL	288	450	1520	1301
ITAL	271	142	4107	2068
G BRIT	212	108	694	340
IRLAND	142	56	793	314
DAENM	70	49	192	463
GRIECH	62	42	441	204
SPAN	673	284	2340	1028
SCHWED	176	121	812	586
FINNL	32	28	455	382
OESTER	228	132	1672	939
BELGI	2991	1304	10456	4488
SCHWZ	350	231	1013	681
TSCHE	1196	599	5928	3051
SLOWAK	243	101	514	209
UNGARN			299	168
SLOWEN	427	200	1164	551
ISRAEL	660	232	2332	812
5509 59 00				
AND POLYGARN M AND SPINNFAS GEM N EVK				
EINF	451*	227*	1213*	763*
EU	20	23	225	230
NIEDL	20	23	135	139
TUERK			102	66
INDIEN	424	200	762	385
AUSF	116*	125*	420*	380*
EU	42	57	164	179
5509 61 10				
POLY-MODACG WOLL/F TIERH GEM ROH/GEBL				
EINF	1500*	1297*	4737*	4220*
PV	483	388	845	706
AUS LG			67	69
EU	317	311	852	827
ITAL	317	311	781	783
TSCHE	799	606	2978	2622
SLOWAK	474	380	839	701
SKOREA			67	69
AUSF	268*	221*	669*	556*
EU	268	221	616	530
ITAL	268	221	596	497
5509 61 90				
AND POLYACRYLG WOLL/F TIERH GEM N EVK				
EINF	2657*	3665*	8926*	12834*
EU	2464	3457	8428	12297
FRANKR	123	173	901	1181
ITAL	2219	3077	5890	8555
G BRIT			207	223
OESTER	118	198	1354	2194
BELGI	2	4	46	78
BULGAR	157	163	426	441
AUSF	2528*	3673*	5847*	8478*
PV	897	1161	2219	2874
EU	41	67	345	570
NIEDL	32	54	38	66
DAENM		1	66	222
GRIECH			44	68
OESTER	9	12	180	183
SCHWZ	55	127	217	396
TUERK	175	317	317	578
POLEN	230	309	401	605
TSCHE	115	171	239	390
SLOWAK	64	114	175	261
UNGARN	74	132	203	362
RUMAEN	327	418	833	1046
BULGAR	564	777	1208	1703
UKRAIN	219	270	538	633
W RUSS	141	205	149	215
RUSSLD			116	69
SLOWEN	143	288	267	526
MAZED			128	162
MAROKK	47	29	224	284
SRILAN	46	63	53	74
CHINA	113	157	207	289
HONGK	107	198	107	198
5509 62 00				
AND POLY/MODACRYLGARN M BW GEM NI EVK				
EINF	2966*	2223*	13067*	9507*
PV	10	9	154	144
AUS LG	28	14	28	14
EU	1545	1325	5594	4799
FRANKR	337	359	704	800
ITAL	928	753	3292	2870
SPAN	255	185	1534	1050
TUERK	1161	722	6094	3769
TSCHE	23	22	237	230
UNGARN	157	95	322	196
SLOWEN	43	40	197	168
INDIEN			256	127
INDONE	28	14	296	171
AUSF	2117*	2622*	7942*	9928*
EV			8	12
PV	24	41	181	226
EU	1611	2049	5149	6799
FRANKR	176	269	682	722
NIEDL	875	1091	2233	2947
G BRIT	114	77	1041	718
DAENM	309	411	565	1081
GRIECH			120	121
FINNL	37	92	111	243
OESTER	18	19	136	568
BELGI	65	64	177	264
TUERK	2	3	100	157
POLEN	117	109	1115	1102
TSCHE	41	62	265	302
SLOWAK	8	7	91	115
RUMAEN	132	125	386	360
BULGAR	116	184	221	349
UKRAIN	10	21	58	89
MAROKK	21	13	118	117
AEGYPT			78	114
5509 69 00				
AND POLYGARN M AND SYN SPFS GEM N EVK				
EINF	150*	169*	455*	503*
EU	9	28	51	110
ITAL	7	24	49	106
RUMAEN	115	115	230	234
AUSF	230*	368*	937*	1496*

Wichtigste Ursprungs- und Bestimmungs-Laender	APRIL 1999		JAN./APR. 1999	
	dt = 100kg	1000 DM	dt = 100kg	1000 DM
PV	9	9	137	218
EU	52	88	103	209
TUERK	6	23	74	153
POLEN	43	65	141	289
SLOWAK			244	248
UNGARN	36	68	100	179
5509 91 10				
GARN SYN SPFS WOLL/F TIERH GEM ROH/GB				
EINF	*	*	54*	48*
EU			54	48
AUSF	6*	7*	12*	13*
EU	6	7	12	13
5509 91 90				
AND GARN SY SPFS WOLL/TIERH GEM N EVK				
EINF	33*	50*	467*	351*
EU	31	47	447	327
DAENM			326	209
BELGI			89	70
AUSF	1301*	1109*	1737*	1560*
PV	17	24	66	96
EU	1167	901	1456	1133
NIEDL	134	87	139	96
BELGI	1033	814	1314	1032
LITAU	31	49	101	151
UNGARN	35	56	44	72
5509 92 00				
GARN SYNTH SPINNFAS M BW GEM NI EVK				
EINF	12*	14*	37*	47*
AUSF	*	*	4*	14*
5509 99 00				
AND GARN A SYNTHET SPINNFASERN NI EVK				
EINF	66*	46*	228*	180*
EU			13	27
TUERK			139	83
AUSF	9*	24*	118*	298*
EU	1	2	61	176
5510 11 00				
GARN >85% KUENSTL SPFS UNGEZW NI EVK				
EINF	5376*	2914*	20686*	11883*
AUS LG			55	20
EU	4555	2459	15715	8879
FRANKR	58	30	286	199
ITAL	195	182	638	685
OESTER	4132	2150	14413	7692
SCHWZ	137	135	1625	1450
TUERK	135	72	150	81
TSCHE	534	239	2848	1344
AUSF	6889*	4339*	21957*	14695*
EU	4638	3043	13459	9393
FRANKR	1380	865	2495	1692
ITAL	509	416	1927	1705
G BRIT	947	585	3056	1876
IRLAND	73	37	302	152
DAENM	1	1	141	92
GRIECH			1316	769
PORTUG			144	98
SPAN	399	315	1252	1054
OESTER	1119	666	2402	1621
BELGI	177	131	357	281
SCHWZ	92	109	584	614
POLEN	405	212	944	503
TSCHE	872	472	3210	1828
SLOWAK	617	350	2328	1321
UNGARN	47	21	314	129
USA	74	61	792	705
TAIWAN	138	67	138	67
5510 12 00				
GARN >85% KUENSTL SPINNFAS GEZW N EVK				
EINF	1526*	1405*	7213*	6020*
PV	6	4	6	4
AUS LG	241	106	404	190
EU	1092	1210	4380	4721
ITAL	21	40	174	385
G BRIT	357	544	1117	1678
OESTER	656	598	2909	2512
SCHWZ			13	63
INDONE	226	100	1645	674
TAIWAN	132	56	767	327
AUSF	193*	230*	805*	1085*
EV			56	85
EU	184	204	579	769
NIEDL	25	38	95	137
OESTER	65	73	143	302
BELGI	64	55	189	167
TSCHE	6	20	106	97
USA			68	104
5510 20 00				
AND GARN>85%KSTL SPFS WOLLE/TIERH GEM				
EINF	169*	219*	522*	575*
EU	169	219	420	485
FRANKR	7	15	42	69
ITAL	73	141	128	225
BELGI	89	63	251	187
AUSF	563*	653*	1186*	1561*
PV	12	35	65	194
EU	478	504	907	1064
FRANKR	89	95	152	163
NIEDL			61	88
ITAL	295	301	556	622
SCHWED	79	90	79	90
NORWEG	20	48	41	98
SLOWAK	15	44	68	203
5510 30 00				
AND GARN>85%KUENSTL SPFS BW GEM N EVK				
EINF	441*	458*	2278*	2546*
EU	437	451	2234	2504
ITAL	195	153	817	771
SPAN	121	122	228	232
OESTER	108	162	1174	1485
AUSF	1786*	1342*	5756*	4138*
EU	1540	1162	5087	3629
FRANKR	147	100	638	434
NIEDL	541	307	1936	1131
ITAL	27	25	250	226
G BRIT	115	113	676	584
IRLAND	191	207	191	207
PORTUG	52	36	239	169
OESTER	157	134	456	325
BELGI	258	191	521	411
TSCHE	86	76	295	242
MAURIT	73	52	79	56
5510 90 00				
AND GARN>85%KSTL SPFS M AND SPST GEM				
EINF	1130*	1003*	4504*	4403*
PV			93	399
AUS LG	56	17	56	17
EU	628	770	2651	2894
FRANKR	129	115	538	487
ITAL	306	413	1307	1536
SPAN	24	19	327	330
OESTER	50	70	180	221
BELGI	88	115	176	227
SCHWZ			40	195
TUERK	3	3	196	129
TSCHE	23	7	539	295
UNGARN	126	66	284	157
INDIEN	267	113	534	226
JAPAN			93	399
AUSF	1541*	2152*	6201*	7589*
PV	5	13	51	66
EU	1307	1891	4763	5768
FRANKR	613	781	1612	1990
NIEDL	78	105	233	274
ITAL	301	254	1479	1201
G BRIT	53	129	394	505
DAENM	101	134	205	212
GRIECH	10	14	156	207
SCHWED			104	59
OESTER	69	177	273	736
BELGI	73	284	216	456
SCHWZ	44	39	201	235
TUERK	59	15	105	135
TSCHE	70	81	258	286
UNGARN	12	26	105	209
S AFR	1	3	67	54
USA	1	2	83	70
AUSTRL	2	7	56	315
NEUSEE	16	50	19	60
5511 10 00				
GARN >85% SYNTH SPINNFASERN EINZVK				
EINF	776*	1269*	5220*	6032*
PV	30	24	51	40
AUS LG	7	4	102	85
EU	340	869	1470	2627
FRANKR	9	16	106	138
NIEDL	1	6	67	66
ITAL	325	836	1080	2243
G BRIT	3	6	172	120
TUERK	406	376	3329	2961
TSCHE	30	24	127	143
SLOWEN			128	140
ISRAEL			135	130
AUSF	244*	431*	866*	1528*
PV			28	14
EU	182	329	695	1144
NIEDL	112	144	468	587
OESTER	20	69	42	154
BELGI	41	92	153	342
SCHWZ	9	28	42	156
5511 20 00				
GARN <85% SYNTH SPINNFASERN EINZVK				
EINF	693*	1068*	1239*	2050*
AUS LG			5	5
EU	673	1042	882	1608
ITAL	644	940	778	1292
BELGI	13	67	29	162
TUERK	2	4	173	213
TAIWAN			76	101
AUSF	98*	313*	324*	951*
PV	1	9	7	33
EU	72	231	238	660
NIEDL	15	49	105	221
OESTER	48	137	104	301
5511 30 00				
GARN A KUENSTLICH SPINNFASERN EINZVK				
EINF	38*	90*	57*	140*
EU	38	89	57	138
ITAL	38	89	56	137
AUSF	1*	8*	2*	17*
EU		1	1	7
5512 11 00				
GEWEBE>85% SYNTH SPINNFAS ROH/GEBL				
	M2		M2	
EINF	1940327*	3459*	4035351*	8584*
GEW DT	3737		8107	
PV	22166	72	245874	546
AUS LG	155719	138	182759	210
EU	1240372	1937	1944350	3373
FRANKR	579096	931	700437	1235
NIEDL	71303	149	147831	311
ITAL	40777	130	135735	434
OESTER	380048	537	731364	1112
BELGI	164581	167	217166	233
SCHWZ	70687	491	252413	1856
TUERK	25656	39	89781	237
TSCHE	268534	535	965717	1877
SLOWAK	161512	252	422256	651
USA	17847	67	52010	181
THAIL	155719	138	259509	227
JAPAN			29649	140
AUSF	653912*	2351*	2088466*	7547*
GEW DT	1180		3542	
PV	26293	202	48529	327
EU	276308	627	611808	1880
FRANKR	144045	269	167013	329
NIEDL	54099	117	238111	749
ITAL	4211	10	23032	121
DAENM	7132	54	21771	164
OESTER	9517	32	53887	244
BELGI	40195	101	75327	174
SCHWZ	19513	54	108299	293
POLEN	8494	39	41918	156
TSCHE	307422	1376	1113044	4105
SLOWAK			22658	295
MAROKK	5901	79	5901	79
TUNES	16139	96	73899	277
S AFR			31419	86
USA	2025	15	15085	109
5512 19 10				
GEWEBE>85% SYNTH SPINNFAS BEDRUCKT				
	M2		M2	
EINF	436348*	1905*	1516853*	7516*
GEW DT	448		1995	
PV	166215	560	388315	1329
AUS LG	655	7	1284	14
EU	138941	486	769302	3360
FRANKR	3869	27	36849	202
NIEDL			57848	238
G BRIT			33167	263
SPAN	120255	369	534561	2096
SCHWED	206	3	21696	118
OESTER	1032	28	18547	139
SCHWZ	87685	745	274549	2546
TSCHE	171193	575	396991	1350
AUSF	647694*	3485*	2457641*	13365*

Wichtigste Ursprungs- und Bestimmungs-Laender	APRIL 1999 dt = 100kg	APRIL 1999 1000 DM	JAN./APR. 1999 dt = 100kg	JAN./APR. 1999 1000 DM
GEW DT	915		3542	
PV	101049	561	506327	2802
EU	142882	1071	398778	3158
FRANKR	28512	178	46788	380
NIEDL	27254	254	70445	612
ITAL	24481	127	106944	730
SPAN	17099	99	17908	110
SCHWED	3968	82	11914	233
OESTER	27817	205	105185	713
SCHWZ	17042	124	65123	428
LETTLD	309	2	11651	83
POLEN	150712	836	633786	3574
TSCHE	250539	937	826190	3204
RUMAEN	4038	30	40870	279
BULGAR	14313	74	105707	527
RUSSLD	3242	19	28002	200
KROAT	2038	11	46576	177
MAZED			37174	220
MAROKK	7099	41	82301	486
TUNES	16996	80	59649	282
HONGK	9825	77	9916	78
5512 19 90				
AND GEWEBE >85% SYNTH SPINNFASERN				
	M2		M2	
EINF	2317337*	10393*	8516059*	39064*
GEW DT	3644		13997	
PV	138685	467	456690	1238
AUS LG	9314	97	17874	191
EU	1399665	6952	5896939	28574
FRANKR	704611	3136	3183085	14264
NIEDL	43115	322	297039	1779
ITAL	173814	1125	621108	4091
G BRIT	6492	62	175473	888
DAENM	9442	82	45380	378
PORTUG	50636	109	78152	166
SPAN	266612	1161	720279	3292
SCHWED	10070	159	36379	647
OESTER	52242	504	146453	1545
BELGI	81598	292	591261	1497
SCHWZ	265866	946	603214	3236
TUERK	113357	277	320942	1007
TSCHE	370143	923	1036118	2344
SLOWEN	12331	27	75177	258
USA	50168	464	123107	1006
INDONE			65005	117
JAPAN	99948	762	328367	2232
AUSF	2856331*	16652*	10765307*	62379*
GEW DT	5860		22084	
PV	426727	2749	1603111	9477
EU	467092	3986	1994724	15704
FRANKR	46739	402	202402	1584
NIEDL	92783	736	490777	3016
ITAL	58140	487	309271	2194
G BRIT	35641	264	124240	978
DAENM	14281	126	51582	535
GRIECH	23945	93	36885	173
PORTUG	6536	80	24132	229
SPAN	47274	449	126053	1135
SCHWED	24004	264	136202	1445
FINNL	18115	213	61957	632
OESTER	63454	569	312724	2516
BELGI	34363	284	112943	1219
SCHWZ	94098	575	345841	2188
TUERK	137011	763	540218	3014
ESTLD	271	1	9084	72
LETTLD	16186	78	46425	295
LITAU	9943	67	62368	356
POLEN	131218	789	469781	2914
TSCHE	929322	4586	3412982	16844
SLOWAK	43095	307	119219	791
UNGARN	53473	375	183939	1146
RUMAEN	115291	705	380299	2209
BULGAR	21172	160	74175	469
UKRAIN	90576	556	336115	1877
MOLDAU	6972	36	30130	160
RUSSLD	67334	323	191028	886
GEORG	4506	23	65964	339
SLOWEN	27397	175	115767	857
KROAT	84173	692	238370	1633
B HERZ	39884	127	125059	679
MAZED	33243	177	105730	540
MAROKK	212464	811	682019	2775
TUNES	205999	934	917426	4339
S AFR			36288	225
USA	18769	112	65218	573
KANADA	1047	6	16403	111
ARGENT			6228	58
SINGAP	5093	32	43269	333
CHINA	10242	67	11233	72
JAPAN	2854	16	13530	112
HONGK	3186	22	20261	129
5512 21 00				
GEWEBE>85%POLY/MODAC SPFAS ROH/GB				
	M2		M2	
EINF	3000*	20*	7502*	53*
GEW DT	9		16	
EU	3000	20	4922	33
AUSF	9886*	55*	31742*	117*
GEW DT	24		58	
EU	8096	43	24463	73

Wichtigste Ursprungs- und Bestimmungs-Laender	APRIL 1999 dt = 100kg	APRIL 1999 1000 DM	JAN./APR. 1999 dt = 100kg	JAN./APR. 1999 1000 DM
5512 29 10				
GEW>85%POLY/MODACRYL SPFS BEDRUCKT				
	M2		M2	
EINF	12685*	91*	44868*	335*
GEW DT	38		135	
PV			1533	9
EU	8805	73	38069	301
ITAL	8805	73	34527	269
AUSF	3215*	20*	20679*	121*
GEW DT	8		46	
PV			2190	12
EU	3215	20	7220	66
5512 29 90				
AND GEW>85% POLY/MODACR SPFS BEDR				
	M2		M2	
EINF	935673*	7120*	2029374*	15199*
GEW DT	2748		5817	
PV			2126	8
AUS LG			118	2
EU	912778	7004	1910428	14419
FRANKR	6559	31	65896	443
NIEDL	4353	134	28419	631
ITAL	252057	1967	455314	3550
DAENM	5081	85	9008	163
SPAN	63141	306	207340	1163
OESTER	572111	4432	1054970	8219
BELGI	4907	25	24609	148
SCHWZ	5002	24	12261	141
USA			53361	397
AUSF	645664*	5047*	2440769*	18370*
GEW DT	1688		6403	
PV	31075	146	258854	1309
EU	499541	3768	1686810	12955
FRANKR	9550	89	30117	268
NIEDL	360686	2587	1058689	8138
ITAL	53475	435	288630	2091
G BRIT	3932	39	19003	188
DAENM	2996	28	18495	173
GRIECH	9575	60	17794	127
SCHWED	43720	360	184098	1273
FINNL	1847	18	18607	148
OESTER	6901	67	28111	293
BELGI	3996	46	16955	190
NORWEG	21183	257	62457	745
SCHWZ	38727	444	98057	1099
POLEN	44931	223	404503	2230
TSCHE	13707	84	56832	311
UNGARN	3683	41	30124	211
MALAYS	7949	97	12339	153
5512 91 00				
AND GEWEBE>85% AND SYN SPFS ROH/GB				
	M2		M2	
EINF	89294*	348*	156187*	691*
GEW DT	111		201	
EU	48397	210	90100	448
FRANKR	1978	55	1978	55
G BRIT	43966	138	66560	251
TUERK	25370	90	37395	131
AUSF	22277*	236*	154383*	2409*
GEW DT	38		332	
PV	650	15	650	15
EU	4573	101	96123	1925
FRANKR	1299	39	62079	974
NIEDL	57	1	4373	181
G BRIT	1471	12	9152	312
OESTER	203	16	8956	242
5512 99 10				
AND GEW>85% AND SYNT SPFS BEDRUCKT				
	M2		M2	
EINF	5601*	60*	11054*	113*
GEW DT	14		25	
EU	4052	48	6362	75
AUSF	7428*	87*	21230*	245*
GEW DT	23		62	
PV	1326	7	2443	19
EU	149	2	1655	16
TUERK	5265	63	13594	138
5512 99 90				
AND GEWEBE >85% AND SYNTH SPFASERN				
	M2		M2	
EINF	244453*	3286*	844599*	11685*

Wichtigste Ursprungs- und Bestimmungs-Laender	APRIL 1999 dt = 100kg	APRIL 1999 1000 DM	JAN./APR. 1999 dt = 100kg	JAN./APR. 1999 1000 DM
GEW DT	558		1989	
PV			795	22
EU	197234	2950	768034	10997
FRANKR	28139	593	140113	3278
NIEDL	25687	560	50509	932
ITAL	112749	1451	454090	5410
G BRIT	4451	55	5378	78
OESTER	24560	282	101382	1193
SKOREA	40333	278	51023	358
JAPAN	2419	16	11560	180
AUSF	185625*	2941*	676954*	10876*
GEW DT	409		1567	
PV	27936	427	65925	992
EU	43576	702	193298	3594
FRANKR	6325	174	46568	829
NIEDL	2438	79	16605	403
ITAL	9226	78	24657	255
G BRIT	2433	58	31050	774
IRLAND	1901	49	6748	187
DAENM	369	3	4856	257
GRIECH	4033	55	4698	64
PORTUG	12784	99	36777	326
SCHWED	803	24	4734	126
FINNL			4425	105
OESTER	2753	69	10207	222
NORWEG			5997	131
TUERK	16745	263	31243	561
POLEN	67195	1008	242912	3616
TSCHE	6945	104	26675	394
SLOWAK	9519	227	16650	399
UNGARN	4191	73	15292	266
RUMAEN	9651	144	19946	307
UKRAIN	8799	123	27024	348
SLOWEN	2583	37	25436	245
KROAT	3800	51	7689	116
MAZED	3006	61	18129	364
5513 11 20				
GEWEBE<85% POLY-SPFS LWB<165CM ROH				
	M2		M2	
EINF	4310482*	3062*	12096578*	9322*
GEW DT	4540		13336	
AUS LG	2901424	1897	6350839	4396
EU	223922	354	1347491	1864
FRANKR	105601	146	412019	500
NIEDL	13016	28	103458	185
ITAL	2730	11	126187	223
G BRIT	32155	22	280884	257
BELGI	68692	117	370061	576
TSCHE	23523	19	162774	129
USA			165849	160
PAKIST	53379	53	252806	188
INDIEN	112000	70	389822	268
THAIL	834327	574	1794943	1309
INDONE	2252906	1448	5341954	3560
MALAYS	371100	267	799670	623
CHINA	377463	199	1538157	870
SKOREA	48000	53	174312	186
AUSF	1646528*	1452*	7606117*	6906*
GEW DT	1738		8341	
PV	25083	59	155578	385
EU	1465584	1094	6759761	5157
FRANKR	105958	79	656465	497
NIEDL	49949	85	288920	352
ITAL	290562	174	2220612	1509
G BRIT	86605	74	265730	215
GRIECH	23458	34	159289	184
PORTUG	68478	47	194835	210
SPAN	772416	519	2681449	1863
FINNL	64680	61	190686	176
OESTER	1776	13	87326	106
NORWEG			71498	107
POLEN	66210	121	250623	515
TUNES	17322	44	146935	333
KUWAIT			8483	54
5513 11 90				
GEWEBE<85% POLY-SPFS LWB>165CM ROH				
	M2		M2	
EINF	3544788*	2936*	10048161*	8701*
GEW DT	3932		11487	
EV			115818	74
AUS LG	1364485	1054	3336487	2528
EU	265038	385	2271593	2640
FRANKR	261001	349	712981	995
ITAL	46	1	252968	349
G BRIT	3691	34	292412	304
DAENM			95227	124
BELGI			893565	720
IRAN	389838	259	908577	620
PAKIST	795442	726	2364072	2218
INDIEN	170072	123	462413	317
THAIL	153055	125	405695	296
INDONE	1274136	954	3132221	2333
CHINA	497207	364	497207	364
AUSF	959458*	777*	3065254*	2985*
GEW DT	1150		3678	
PV			2534	3
EU	933458	736	2995286	2868

Wichtigste Ursprungs- und Bestimmungs-Laender	APRIL 1999 dt = 100kg	APRIL 1999 1000 DM	JAN./APR. 1999 dt = 100kg	JAN./APR. 1999 1000 DM
FRANKR	23133	40	443553	423
ITAL	96	1	582072	552
G BRIT	28110	104	118635	441
GRIECH	88511	61	88511	61
SPAN	793608	530	1567762	1255
OESTER			68317	91
5513 12 00				
GEWEBE<85%POL-SPFS 3-4B KOEPER ROH				
	M2		M2	
EINF	548270*	442*	1635009*	1451*
GEW DT	598		2081	
AUS LG	177733	114	195638	135
EU			166431	212
FRANKR			122371	159
INDONE	433709	350	1170507	971
MALAYS	78900	64	250906	221
AUSF	196668*	337*	424502*	685*
GEW DT	234		572	
PV	3780	7	49394	92
EU	123346	159	198374	239
SPAN	123346	159	195359	230
POLEN	64814	130	205384	356
5513 13 00				
AND GEW<85%POLY-SPFS <170G/M2 ROH				
	M2		M2	
EINF	132677*	155*	382172*	584*
GEW DT	176		530	
AUS LG	113370	119	203997	248
TSCHE	15496	29	99119	191
INDONE	81098	73	171725	202
AUSF	16821*	47*	185915*	456*
GEW DT	20		240	
PV	6135	13	13785	25
EU	1806	10	80580	238
SCHWED			37454	91
5513 19 00				
AND GEW SYNT SPFS <170G/M2 ROH/GEB				
	M2		M2	
EINF	148060*	239*	991506*	1423*
GEW DT	235		1456	
PV	42328	70	61470	100
TSCHE	144877	232	899411	1325
INDONE			88732	80
AUSF	2135*	6*	22244*	72*
GEW DT	3		31	
5513 21 10				
GEWEBE<85%POLY-SPFS LWB<135CM GEF				
	M2		M2	
EINF	61616*	138*	224917*	378*
GEW DT	70		243	
AUS LG	12117	52	53962	116
EU	5782	15	38000	81
USA	10900	50	18699	84
AUSF	42491*	120*	140948*	485*
GEW DT	42		148	
PV	7637	17	38223	71
EU	33253	99	70806	339
FRANKR	1792	25	30862	161
5513 21 30				
GEW<85%POLY-SPFS LWB>135-165CM GEF				
	M2		M2	
EINF	863861*	1371*	2497043*	4212*
GEW DT	873		2613	
AUS LG	284511	320	594749	673
EU	360614	828	1159974	2616
FRANKR	63342	89	315995	453
NIEDL	35514	169	133976	458
ITAL	32255	115	79797	268
G BRIT	18399	24	56420	94
SPAN	15502	55	80935	242
BELGI	195602	386	492851	1081
TUERK	48657	88	207451	375
BULGAR			132260	140
PAKIST	108614	70	239468	165
INDONE	144952	143	249026	247
MALAYS	192318	213	441849	491
AUSF	414425*	1126*	2276053*	5779*
GEW DT	500		2722	
PV	44551	127	374940	1098
EU	213377	490	956363	1887
FRANKR	36790	108	242440	508
GRIECH			88103	148
PORTUG	127890	212	367607	555
SPAN	149	1	72076	87
BELGI	10623	57	14706	81
NORWEG			52904	79
POLEN	52038	163	351505	1077
TSCHE	21442	72	102720	311
SLOWAK	11084	38	56531	203
RUMAEN	15270	49	156496	418
BULGAR	2479	8	34638	113
RUSSLD	3888	12	38985	147
B HERZ	16935	71	68303	291
BURKIN			41780	125
5513 21 90				
GEWEBE<85%POLY-SPFS LWB>165CM GEF				
	M2		M2	
EINF	*	*	432787*	494*
GEW DT			502	
EU			101711	168
FRANKR			44368	74
G BRIT			43140	62
PAKIST			323576	302
AUSF	22814*	51*	119820*	269*
GEW DT	25		131	
PV	5451	12	36539	78
EU	1480	12	13134	68
5513 22 00				
GEW<85%POLY-SPFS 3-4BD KOEP USW GF				
	M2		M2	
EINF	*	*	22521*	47*
GEW DT			29	
AUSF	37965*	135*	136701*	487*
GEW DT	51		180	
PV	18547	62	50379	193
EU	9742	30	30736	106
POLEN	9672	35	32964	148
5513 23 00				
AND GEW <85%POLY-SPFS<170G/M2 GEF				
	M2		M2	
EINF	65397*	118*	178483*	391*
GEW DT	83		227	
EU	57064	91	152715	303
BELGI	54900	68	130712	165
AUSF	36230*	69*	196285*	566*
GEW DT	42		236	
PV			44218	183
EU	27929	50	103620	181
MAZED			34657	129
5513 29 00				
AND GEW<85% SYNT SPFS<170G/M2 GEF				
	M2		M2	
EINF	11424*	121*	59992*	519*
GEW DT	16		81	
PV			5258	26
EU	9422	109	35608	434
ITAL	8139	98	30982	411
AUSF	3933*	53*	76152*	507*
GEW DT	5		102	
PV	1015	11	27239	173
EU	1983	28	11696	139
5513 31 00				
GEW<85%POLY-SPFS LWB<170G/M2 BUNTG				
	M2		M2	
EINF	59112*	230*	194152*	825*
GEW DT	87		280	
EU	48112	204	179643	771
ITAL	6287	34	38924	256
SPAN	37654	146	108513	413
AUSF	25388*	134*	177335*	907*
GEW DT	33		232	
PV	8409	32	65655	335
EU	11445	73	57923	289
G BRIT	3734	24	18758	114
TUNES	2865	14	29641	166
5513 32 00				
GEW<85%POLY-SPFS 3-4BD KOEP USW BG				
	M2		M2	
EINF	3575*	39*	4591*	47*
GEW DT	6		7	
EU	492	4	1508	12
AUSF	2860*	15*	12935*	69*
GEW DT	4		17	
PV	1619	8	6101	33
5513 33 00				
AND GEW<85% POLY-SPFS<170G/M2 BGEW				
	M2		M2	
EINF	33*	1*	2692*	17*
GEW DT			3	
EU			959	7
AUSF	*	*	11462*	72*
GEW DT			13	
PV			1043	7
EU			4726	33
5513 39 00				
AND GEW<85% SYNT SPFS<170G/M2 BGEW				
	M2		M2	
EINF	10631*	35*	103503*	317*
GEW DT	14		121	
EU	5433	26	47590	176
ITAL	5324	20	47461	167
TUERK			30237	79
AUSF	11111*	84*	80577*	378*
GEW DT	13		90	
PV	2080	6	33968	149
EU	5346	38	13993	76
5513 41 00				
GEW<85%POLY-SPFS LWB <170G/M2 BEDR				
	M2		M2	
EINF	169428*	619*	1859367*	3975*
GEW DT	219		2176	
PV	2565	8	55278	184
AUS LG	22587	31	25921	38
EU	144591	584	1234875	3125
NIEDL	20510	102	80893	260
ITAL	35879	173	609568	1128
G BRIT	1811	14	33061	124
SPAN	85149	287	501703	1560
TUERK			73900	94
TSCHE	2250	4	56441	181
PAKIST			465316	523
AUSF	708140*	1709*	2884329*	7004*
GEW DT	841		3525	
PV	205450	444	1012213	2013
EU	137555	410	429843	1397
FRANKR	57494	107	156785	315
NIEDL	14058	113	27947	209
GRIECH	490	2	18486	138
PORTUG	24402	65	64350	130
OESTER	14151	54	60138	291
TUERK	17921	47	72320	177
LITAU	7902	17	95064	220
POLEN	269312	554	1269965	2750
TSCHE	93849	251	390383	1054
RUMAEN	99159	224	340816	706
5513 42 00				
GEW<85% POLY-SPFS 3-4B KOEP USW BD				
	M2		M2	
EINF	*	*	*	*
AUSF	62270*	171*	355895*	875*
GEW DT	95		516	
PV			13200	21
EU	29174	83	103406	282
ITAL	27575	77	83099	231
TUERK	33096	88	158931	418
POLEN			59998	94

Wichtigste Ursprungs- und Bestimmungs-Laender	APRIL 1999 dt = 100kg	APRIL 1999 1000 DM	JAN./APR. 1999 dt = 100kg	JAN./APR. 1999 1000 DM
5513 43 00				
AND GEW<85%POLY-SPFS <170G/M2 BEDR				
	M2		M2	
EINF	27068*	135*	82735*	503*
GEW DT	40		116	
EU	26976	134	82017	490
NIEDL	1535	22	21262	231
ITAL	13258	60	13258	60
SPAN	12032	51	29484	128
AUSF	47963*	147*	174622*	497*
GEW DT	53		195	
PV	5001	17	33671	100
EU	13244	57	38050	143
SCHWZ			31231	77
5513 49 00				
AND GEW<85% SYNT SPFS<170G/M2 BEDR				
	M2		M2	
EINF	136*	4*	46267*	214*
GEW DT			59	
EU			24942	172
NIEDL			24942	172
AUSF	*	*	41638*	104*
GEW DT			39	
PV			1009	6
EU			741	7
5514 11 00				
GEW <85%POLY-SPFS LWB >170G/M2 ROH				
	M2		M2	
EINF	796619*	766*	1275676*	1550*
GEW DT	1765		2851	
AUS LG	468673	373	518561	436
EU	16250	50	206772	461
FRANKR			37692	90
SPAN	7977	33	84891	229
BELGI			58066	70
TUERK	8760	11	54420	73
PAKIST	225781	277	316979	395
THAIL	77819	75	93912	93
INDONE	203949	109	237744	154
MALAYS	159100	169	192149	205
AUSF	225685*	502*	651769*	1486*
GEW DT	451		1285	
PV	9660	23	26967	96
EU	187445	391	519760	1110
FRANKR	24372	78	131597	335
G BRIT	73480	145	199611	437
DAENM	79524	121	153957	233
SLOWEN	17662	32	77846	141
5514 12 00				
GEW<85%POLY-SPFS 3-4B KOEP USW ROH				
	M2		M2	
EINF	1255601*	2134*	4930811*	7502*
GEW DT	2846		11330	
PV	9510	56	9510	56
AUS LG	301060	357	776282	884
EU	219091	676	932307	2796
FRANKR	6440	14	85937	174
NIEDL	44995	147	193458	663
ITAL	152112	486	417692	1430
SPAN			20825	89
OESTER	15544	29	184065	339
BELGI			21246	76
SCHWZ	257	18	9416	88
POLEN	23778	130	201117	321
TSCHE	280258	367	959114	832
PAKIST	493349	630	1573473	1961
THAIL			126331	136
INDONE	153473	180	777258	849
MALAYS	85395	133	286265	395
AUSF	856839*	2523*	3802328*	10678*
GEW DT	1912		8839	
PV	382765	1230	1154688	3886
EU	228877	472	1570153	2959
FRANKR	13089	33	86768	226
NIEDL	21667	52	71504	160
ITAL	5168	17	167524	268
G BRIT	4861	14	85154	135
DAENM	20813	92	373197	892
PORTUG	1629	11	193683	407
SPAN	151118	210	534065	657
OESTER	9975	41	43724	172
SCHWZ	5607	22	138469	519
TUERK	7801	27	34145	112
LITAU	10994	33	59443	197
POLEN	191445	609	663030	2246
TSCHE	92612	306	237833	834
SLOWAK	67318	221	167087	600
UNGARN	36609	125	160853	563
BULGAR	18475	67	52588	195
UKRAIN	22117	69	76036	232
MOLDAU	45710	162	125337	428
RUSSLD	17831	58	86775	291
SLOWEN	18123	60	89381	301
MAZED	21067	74	84943	278
MAROKK	20546	58	49958	144
TUNES	51308	158	179555	695
5514 13 00				
AND GEW<85% POLY-SPFS >170G/M2 ROH				
	M2		M2	
EINF	129529*	205*	350425*	613*
GEW DT	280		773	
AUS LG	53949	62	84519	103
EU			36950	137
ITAL			35628	131
TUERK	10187	58	18168	102
PAKIST	107898	124	269766	313
AUSF	246657*	925*	1034988*	3703*
GEW DT	570		2366	
PV	3026	15	14879	85
EU	215440	797	885877	3071
FRANKR	130776	388	496544	1468
ITAL	448	1	61490	88
G BRIT	24112	120	80050	404
DAENM	14735	70	76453	355
SCHWED	550	3	15130	70
OESTER	40550	186	112856	516
SCHWZ	5782	25	28631	125
TUNES	16882	60	67668	239
5514 19 00				
AND GEW<85% SYNT SPFS >170G/M2 ROH				
	M2		M2	
EINF	*	*	20130*	37*
GEW DT			57	
EU			20111	36
AUSF	17694*	71*	77934*	389*
GEW DT	49		274	
PV	7424	37	65328	340
EU	10270	34	12606	49
MAZED	7424	37	59654	297
5514 21 00				
GEW<85% POLY-SPFS LWB>170G/M2 GEF				
	M2		M2	
EINF	119165*	614*	238993*	1290*
GEW DT	300		596	
AUS LG	3751	21	7241	40
EU	72508	487	167294	1070
FRANKR	2148	24	21764	145
NIEDL			7896	102
ITAL	724	5	23582	111
SPAN	33268	179	37932	206
OESTER	23502	185	33063	258
BELGI	5634	55	30942	175
AUSF	181191*	953*	711524*	3465*
GEW DT	371		1453	
PV	37467	300	118293	931
EU	37356	171	244665	887
FRANKR	26173	113	87269	389
NIEDL	9716	44	101063	203
OESTER	468	3	19649	109
TUERK	9007	50	20161	102
POLEN	73612	329	234767	1028
TSCHE	6251	56	20920	172
SLOWAK	5571	81	15550	193
RUSSLD	162	2	24882	166
KROAT	14611	123	31810	340
TUNES	470	3	30302	116
5514 22 00				
GEW<85%POLY-SPFS 3-4B KOEP USW GEF				
	M2		M2	
EINF	744866*	3520*	2585996*	11274*
GEW DT	2011		6772	
PV	4025	5	4025	5
AUS LG	14158	28	41315	79
EU	564883	3300	2315565	10603
FRANKR			19121	97
NIEDL	73115	301	387542	1465
ITAL	339398	1641	1229574	5224
G BRIT	22540	90	51769	194
SPAN	171170	956	504820	2747
BELGI	58104	308	118296	858
POLEN	5340	13	30925	133
INDONE	14158	28	123548	198
MALAYS	53032	149	99983	267
AUSF	1247593*	5886*	5616479*	24664*
GEW DT	3204		13976	
PV	560121	2762	2050847	9473
EU	171664	721	1382606	5349
FRANKR	34975	141	199875	801
NIEDL	11307	74	63257	394
ITAL	7271	42	102341	321
G BRIT	14908	92	123750	678
DAENM	2906	14	39172	219
GRIECH			40760	87
PORTUG	23949	101	383326	1363
SCHWED	16517	33	103606	219
OESTER	56670	207	286104	1079
SCHWZ	30291	122	149363	618
TUERK	4707	23	48663	243
LITAU	11481	54	24346	121
POLEN	183171	925	941250	4393
TSCHE	71872	366	214442	1050
SLOWAK	115180	491	455021	1846
UNGARN	70945	302	189135	816
RUMAEN	25959	105	81668	402
BULGAR	27135	141	122048	591
UKRAIN	43402	214	165335	693
MOLDAU	50628	169	95260	325
RUSSLD	58751	312	183374	945
SLOWEN	100376	486	249265	1171
B HERZ	29862	253	110997	712
MAZED	42879	186	181808	786
MAROKK	9246	37	94187	426
TUNES	181256	886	797113	3560
SRILAN			20801	98
5514 23 00				
AND GEW<85%POLY-SPFS>170G/M2 GEF				
	M2		M2	
EINF	62685*	140*	285354*	612*
GEW DT	140		632	
AUS LG	2027	18	3791	33
EU	8210	48	35265	248
ITAL	3901	27	24018	195
TUERK	430	3	21763	117
TSCHE	51931	70	218406	187
AUSF	80913*	449*	339120*	1708*
GEW DT	197		803	
PV	476	4	7840	57
EU	38995	238	148310	732
FRANKR	11403	57	32645	162
ITAL	15177	69	55929	223
POLEN	548	7	20640	104
SLOWAK	12905	60	95272	438
5514 29 00				
AND GEW<85% SYNT SPFS >170G/M2 GEF				
	M2		M2	
EINF	26584*	236*	119868*	1198*
GEW DT	74		336	
EU	23100	213	103928	1109
NIEDL	1754	28	14888	196
ITAL	14154	116	53497	584
BELGI	7097	67	31441	296
AUSF	81857*	709*	335397*	2762*
GEW DT	235		945	
PV	18926	177	95971	852
EU	21647	97	38488	203
GRIECH	19004	76	19004	76
TUERK	3992	61	6052	76
POLEN	15933	264	46738	653
TSCHE	1056	8	97110	578
UKRAIN	10902	79	38654	377
RUSSLD	1185	8	12282	94
MAROKK	21943	154	36594	273
TUNES	212	2	21901	173
SYRIEN			11560	102
5514 31 00				
GEW<85%POLY-SPFS LWB>170G/M2 BGEW				
	M2		M2	
EINF	23012*	186*	64478*	543*
GEW DT	54		151	
EU	14176	76	34220	213
BELGI	11546	58	12546	65
USA	8520	106	18678	227
AUSF	219721*	1928*	1058029*	9179*
GEW DT	602		2894	
PV	8758	45	70132	402
EU	144764	1467	712580	7046
FRANKR	44013	302	149270	936
G BRIT	5930	41	48652	327
DAENM	16432	101	59075	335
FINNL	1787	10	21880	128
OESTER	68032	950	340156	4770
BELGI	5442	33	54415	308
SCHWZ	6485	35	36991	210

Wichtigste Ursprungs- und Bestimmungs-Laender	APRIL 1999 dt = 100kg	APRIL 1999 1000 DM	JAN./APR. 1999 dt = 100kg	JAN./APR. 1999 1000 DM
POLEN	11855	63	59152	355
TSCHE	10502	55	47912	322
SLOWEN	8812	66	17779	136
MAZED	7270	52	24943	147
TUNES	14627	86	81841	449
5514 32 00				
GEW<85%POL-SPFS 3-4B KOEP USW BGEW				
	M2		M2	
EINF	38726*	273*	52352*	415*
GEW DT	135		165	
EU	38286	267	44954	328
SPAN	37066	261	37991	269
AUSF	22694*	136*	128314*	798*
GEW DT	49		285	
PV	3030	20	18275	134
EU	4478	28	25943	155
POLEN	3485	21	25374	150
5514 33 00				
AND GEW<85%POLY-SPFS >170G/M2 BGEW				
	M2		M2	
EINF	35105*	247*	71180*	542*
GEW DT	120		252	
AUS LG	604	6	831	9
EU	2111	17	9623	93
UNGARN	30508	207	53125	376
AUSF	7500*	97*	63441*	744*
GEW DT	21		193	
PV			8009	98
EU	4907	49	12760	175
POLEN	369	4	27361	247
USA	1262	34	8473	156
5514 39 00				
AND GEW<85% SYNTH SPFS>170G/M2 BGW				
	M2		M2	
EINF	4678*	60*	25387*	284*
GEW DT	16		81	
AUS LG	261	4	827	11
EU	3637	48	15732	186
AUSF	21551*	231*	70165*	901*
GEW DT	55		216	
PV	4828	81	16268	231
EU	4206	49	14806	197
POLEN	3427	38	19321	224
RUMAEN	2845	51	3008	53
5514 41 00				
GEW<85%POLY-SPFS LWB>170G/M2 BEDR				
	M2		M2	
EINF	118130*	486*	333634*	1311*
GEW DT	244		681	
PV	38978	132	53366	180
EU	68390	310	181750	778
NIEDL	37628	151	44640	204
ITAL	12331	62	46378	250
G BRIT	14680	62	31614	113
SPAN	2092	17	50878	146
TUERK	1528	5	50480	192
TSCHE	38978	132	53366	180
PAKIST			38142	113
AUSF	5186*	59*	44081*	358*
GEW DT	14		107	
PV			4110	33
EU	552	4	12757	87
POLEN	760	4	11371	83
UNGARN	3874	51	5780	84
5514 42 00				
GEW<85%POLY-SPFS 3-4B KOEP USW BD				
	M2		M2	
EINF	76371*	293*	202713*	780*
GEW DT	186		476	
PV	1236	9	1236	9
EU	74771	281	200519	764
ITAL	8288	41	50259	220
G BRIT	62396	211	142621	501
AUSF	41053*	259*	111562*	701*
GEW DT	148		371	
PV	11217	74	20770	132
EU	2544	17	5257	29
POLEN	8662	58	16055	107
MAZED	4280	28	13966	100
TUNES	16802	98	53314	323
5514 43 00				
AND GEW<85%POLY-SPFS>170G/M2 BEDR				
	M2		M2	
EINF	16648*	128*	152860*	676*
GEW DT	37		333	
AUS LG	83	1	643	8
EU	15136	98	134653	549
NIEDL	3227	15	14435	89
SPAN	5591	27	47535	156
BELGI			53366	160
AUSF	80373*	364*	153672*	858*
GEW DT	148		313	
PV			227	2
EU	66646	289	123896	689
FRANKR	29778	89	63541	277
NIEDL	18932	106	25298	198
FINNL	11766	57	17575	107
5514 49 00				
AND GEW<85% SYNT SPFS>170G/M2 BEDR				
	M2		M2	
EINF	7742*	69*	59374*	440*
GEW DT	22		160	
PV			4860	6
EU	7292	66	49313	393
NIEDL	4335	26	23631	146
SPAN	1205	11	12045	119
AUSF	67747*	323*	326109*	1618*
GEW DT	173		826	
PV	1963	10	9190	60
EU	17287	49	101237	373
FRANKR	16981	45	85513	226
POLEN	3670	22	16649	102
UNGARN	27437	142	135546	695
TUNES	11010	56	22813	140
5515 11 10				
GEW POLY-SPFS M VISKOSE GEM ROH/GB				
	M2		M2	
EINF	232744*	459*	636635*	1057*
GEW DT	437		916	
AUS LG	32637	46	32637	46
EU	122806	276	244492	584
FRANKR	95831	229	185496	471
TUERK	949	10	31088	126
TSCHE			210184	121
INDIEN	69076	82	84193	101
AUSF	323151*	452*	781041*	1404*
GEW DT	589		1467	
PV	17662	31	66712	119
EU	270425	353	548588	926
FRANKR	46174	95	263306	632
G BRIT	223334	251	254633	318
TUNES	39696	73	130182	249
5515 11 30				
GEW POLY-SPFS VISKOSE GEM BEDRUCKT				
	M2		M2	
EINF	45429*	243*	120115*	713*
GEW DT	80		188	
EU	15437	163	78691	546
FRANKR			18380	93
SCHWED	4698	87	8163	151
OESTER	387	4	28376	144
INDIEN	22256	50	22256	50
AUSF	74973*	585*	156248*	1148*
GEW DT	150		282	
PV	47314	360	59994	521
EU	13028	129	26899	255
LITAU	9155	64	9155	64
RUSSLD	23826	212	24036	213
MAROKK			16720	124
5515 11 90				
AND GEWEBE SYN SPFS M VISKOSE GEM				
	M2		M2	
EINF	1296265*	8151*	4841285*	28108*
GEW DT	2868		9961	
LV				1
PV	1537	9	13807	120
AUS LG	1426	21	2201	32
EU	588806	4102	2157878	14600
FRANKR	132992	1067	722269	5360
NIEDL	122314	483	199904	839
ITAL	170600	1237	567614	3933
G BRIT	6799	43	69795	385
PORTUG	112413	1062	200535	1968
SPAN	3207	19	28641	176
BELGI	40107	189	366277	1921
TUERK	541004	3389	1816736	11444
TSCHE	157550	592	353187	1273
USA	2426	33	456533	512
AUSF	1563827*	10469*	5043210*	32410*
GEW DT	3408		10555	
PV	958502	6774	2577268	17878
EU	89058	573	386224	2566
FRANKR	1749	26	24870	212
NIEDL	48448	205	109919	690
ITAL	9260	107	17988	228
DAENM	1800	16	48485	296
GRIECH	7808	24	38152	108
PORTUG	8670	80	34943	279
OESTER	5131	48	45279	332
SCHWZ	9273	67	62006	350
TUERK	4491	24	159579	943
ESTLD			13087	80
LETTLD	14858	129	29032	256
LITAU	121168	756	360086	1999
POLEN	123553	928	493725	3641
TSCHE	53090	379	147674	1080
SLOWAK	22207	166	120512	954
UNGARN	88954	682	209059	1743
RUMAEN	369777	2605	1141357	7856
BULGAR	133621	914	305511	1956
UKRAIN	27588	166	102906	616
W RUSS	158	1	24529	123
MOLDAU	5288	40	23646	177
RUSSLD	21451	86	98950	431
GEORG	9718	57	15516	91
SLOWEN	12565	124	24538	200
KROAT	93088	630	201122	1604
B HERZ	8043	36	50734	298
MAZED	44438	226	80361	427
MAROKK	127589	961	333202	2236
TUNES	136338	656	406057	2026
NIGER			62604	86
DR KON			82650	111
SRILAN	19251	106	19251	106
5515 12 10				
GEW POLY-SPFS KSTL FILAM GEM ROH/G				
	M2		M2	
EINF	27063*	75*	206171*	505*
GEW DT	41		252	
EU	24713	63	120207	306
OESTER			24206	77
TUERK			57729	106
AUSF	27428*	131*	121545*	633*
GEW DT	46		217	
PV	4696	34	21028	210
EU	16207	57	71598	289
LITAU	10427	70	10427	70
POLEN	295	1	19361	190
5515 12 30				
GEW POLY-SPFS KSTL FILAM GEM BEDR				
	M2		M2	
EINF	36162*	214*	105072*	829*
GEW DT	48		158	
EU	14013	108	69662	540
FRANKR	5468	49	23375	212
NIEDL			15922	134
SPAN	8103	55	17001	117
SCHWZ	5111	32	17093	190
AUSF	22375*	223*	96950*	882*
GEW DT	30		131	
PV	7454	52	23860	261
EU	14111	165	30412	396
NIEDL	7403	68	12082	144
POLEN			13405	93
SLOWAK			6150	75
MAZED	7454	52	7454	52
MAROKK			5819	78

Wichtigste Ursprungs- und Bestimmungs-Laender	APRIL 1999 dt = 100kg	APRIL 1999 1000 DM	JAN./APR. 1999 dt = 100kg	JAN./APR. 1999 1000 DM
5515 12 90				
AND GEW SYNT SPFS KSTL FILAM GEM				
	M2		M2	
EINF	126299*	874*	1405173*	9474*
GEW DT	214		3312	
EU	67201	517	1040005	7421
FRANKR	8609	93	816038	5820
ITAL	34129	239	135529	864
SPAN	21286	163	68667	580
SCHWZ	18810	108	132294	649
TUERK			33503	162
SKOREA	28320	149	151698	870
AUSF	261791*	2057*	1050179*	7969*
GEW DT	472		1932	
PV	108753	888	404124	3677
EU	41589	429	236957	1733
FRANKR	7279	89	19494	237
NIEDL	11743	92	39397	292
ITAL	3428	39	67929	318
FINNL	593	6	17807	116
OESTER	8122	81	52631	364
TUERK	2696	17	23022	157
LETTLD	10382	78	17205	114
LITAU	10735	72	43144	204
POLEN	21036	139	135542	1040
TSCHE	2536	18	22914	153
SLOWAK	2670	12	18893	93
UNGARN	5625	30	25829	173
RUMAEN	60254	526	92543	765
BULGAR	3649	37	19186	180
UKRAIN	19157	118	51331	241
RUSSLD	1424	14	12261	121
KROAT	1200	8	14715	137
B HERZ	14070	110	28141	180
MAZED	3625	50	6852	62
MAROKK	1862	10	16884	123
TUNES	19514	117	153043	1559
USA	7619	37	24006	138
ZYPERN			8525	86
INDIEN	12179	82	22116	152
THAIL	9035	68	10185	88
5515 13 11				
GEW POLY-SPFS WOLL/F TIERH GEM ROH				
	M2		M2	
EINF	1036*	11*	3650*	28*
GEW DT	3		8	
EU			127	1
AUSF	3753*	28*	19157*	142*
GEW DT	6		28	
TSCHE	3753	28	19157	142
5515 13 19				
AND GEW POLY-SPFS WOLL/F TIERH GEM				
	M2		M2	
EINF	214798*	1502*	717404*	4895*
GEW DT	457		1721	
PV			193	3
EU	126637	951	616213	4230
FRANKR	4140	57	31798	308
ITAL	121310	880	479858	3052
G BRIT			52665	385
SPAN			8557	76
SCHWED			17986	165
OESTER			19516	176
SCHWZ	55425	295	65429	382
UNGARN	15124	119	15124	119
SLOWEN	5493	60	7797	73
AUSF	396940*	3983*	1058707*	9054*
GEW DT	916		2453	
PV	218915	2161	613440	5209
EU	72654	895	128539	1477
PORTUG	68315	859	113881	1360
TUERK	2897	21	30668	254
LITAU	28487	267	42557	422
POLEN	48960	495	101072	966
TSCHE	22748	297	50625	653
SLOWAK	1770	16	13692	125
UNGARN	19089	208	34010	323
RUMAEN	86417	774	193757	1649
BULGAR	27034	241	28905	257
UKRAIN	15622	170	49446	380
RUSSLD	6158	61	6158	61
SLOWEN	14788	187	19975	241
KROAT			15893	142
B HERZ	8597	82	11017	98
MAROKK	9947	67	12626	92
VIETN	13270	69	176948	1080
INDONE	945	7	63469	333
CHINA	351	3	12477	79
5515 13 91				
GEW POLY-SPF GEK WOLLE USW ROH USW				
	M2		M2	
EINF	4079*	21*	12840*	44*
GEW DT	11		34	
EU	1779	4	10323	26
AUSF	58085*	272*	126299*	673*
GEW DT	96		234	
EU	23091	136	58146	335
NIEDL	23091	136	52061	312
SCHWZ	31536	101	51211	167
5515 13 99				
AND GEW SYN SPFS GEK WOLLE USW GEM				
	M2		M2	
EINF	1368396*	11976*	5039586*	42632*
GEW DT	3081		11416	
PV	1802	15	8139	74
EU	790152	8147	3184303	31302
FRANKR	414055	5070	982601	11612
NIEDL	927	8	422013	5046
ITAL	51314	513	185069	1673
PORTUG	196287	1836	1363253	11278
SPAN	4401	53	23249	247
OESTER	15748	123	57822	500
BELGI	107183	540	144628	673
CEUTA			7317	60
SCHWZ	678	10	24807	145
TUERK	11441	95	25263	213
LITAU	22706	129	57842	400
POLEN	280	1	49157	381
TSCHE	250913	1388	1185619	6463
SLOWAK	95775	682	178909	1219
RUMAEN	91316	739	147271	1058
BULGAR			13228	75
RUSSLD	16408	56	16408	56
SLOWEN	85925	707	134162	1153
INDIEN			10259	65
AUSF	3068579*	30947*	10067186*	94947*
GEW DT	5788		21486	
PV	1435161	14770	4227123	40363
EU	622955	6615	1929203	19161
FRANKR	12119	170	64429	853
NIEDL	386709	4016	1087572	10120
ITAL	1479	18	31824	289
G BRIT	24173	242	100238	800
IRLAND	2733	36	9554	124
DAENM	8797	78	40456	326
GRIECH	1148	16	15004	169
PORTUG	59924	728	191354	2247
FINNL	3653	41	41964	530
OESTER	62399	571	187650	1990
BELGI	59073	690	147830	1602
SCHWZ	17471	194	49339	543
MALTA	8455	84	32814	319
TUERK	15833	176	178984	1787
LETTLD	18084	189	67026	721
LITAU	135000	1156	288332	2376
POLEN	410103	4463	1201430	12124
TSCHE	273785	1973	1312748	8629
SLOWAK	105365	1089	381589	3798
UNGARN	230169	2044	631489	5347
RUMAEN	652026	6982	1913515	19500
BULGAR	19674	219	72672	767
UKRAIN	62614	671	339983	3257
W RUSS			9790	120
MOLDAU	3528	32	9987	96
RUSSLD	6700	66	72353	506
SLOWEN	100792	1085	263709	2950
KROAT	100812	1203	316625	3683
B HERZ	55589	579	118982	1272
BR JUG	1855	27	17376	182
MAZED	16202	131	43396	440
MAROKK	41105	426	125110	1111
TUNES	153746	1402	572258	5009
MAURIT			6938	105
SAUDIA			4144	67
A EMIR			34290	323
TAIWAN	1928	21	9560	127
HONGK	175	2	4806	60
5515 19 10				
AND GEWEBE POLY-SPINNFAS ROH/GEBL				
	M2		M2	
EINF	*	*	1199*	27*
GEW DT			1	
AUSF	14824*	44*	48340*	161*
GEW DT	17		64	
EU	7393	27	19925	94
5515 19 30				
AND GEWEBE POLY-SPINNFAS BEDRUCKT				
	M2		M2	
EINF	8516*	59*	44109*	224*
GEW DT	12		59	
AUS LG	150	3	278	5
EU			5326	22
TUERK	8092	52	23963	87
USA	150	3	11493	96
AUSF	6420*	101*	69707*	738*
GEW DT	10		107	
PV	4048	55	30436	372
EU	648	13	2774	34
TSCHE	5389	83	32183	372
BR JUG			12619	139
5515 19 90				
AND GEWEBE A POLYESTER-SPINNFASERN				
	M2		M2	
EINF	120154*	1060*	513953*	4615*
GEW DT	265		1142	
PV			1242	11
AUS LG			19	1
EU	49409	534	394969	3644
FRANKR	5626	32	63612	632
ITAL	20118	132	217627	1489
DAENM			9030	105
OESTER	19926	337	66582	1097
BELGI	573	6	27532	229
SLOWEN			9255	74
MAROKK	30757	269	30757	269
JAPAN	17051	162	19263	228
AUSF	548685*	5387*	1614029*	14257*
GEW DT	1129		3216	
PV	269094	3062	591038	6210
EU	96186	887	370608	2889
NIEDL	21609	117	183231	907
ITAL	9534	67	22003	156
G BRIT	731	11	14093	152
IRLAND	31	1	7812	122
DAENM	24209	339	45023	597
PORTUG	4186	57	17663	204
SCHWED	7410	94	8422	107
OESTER	16164	64	33274	200
BELGI	6402	80	16982	196
SCHWZ	1149	9	16149	127
LETTLD	13930	178	21303	249
POLEN	151079	1339	420719	3866
TSCHE	11006	144	62188	577
UNGARN	17170	212	26241	298
RUMAEN	59465	647	139701	1483
BULGAR	20829	223	33473	358
UKRAIN	12578	105	55826	412
RUSSLD	24251	204	29695	263
SLOWEN	10800	133	27384	344
KROAT	59609	711	118415	1416
MAROKK	31454	261	103676	685
TUNES	9444	88	65135	319
KUWAIT	12768	111	12768	111
VIETN			12536	91
PHILIP			13471	183
HONGK	5113	28	24544	126
5515 21 10				
GEW POLY/MODAC-SPFS M KSTL FIL ROH				
	M2		M2	
EINF	*	*	*	*
AUSF	*	*	*	*
5515 21 30				
GEW POLY/MODACRYL KSTL FILAM BEDR				
	M2		M2	
EINF	162*	2*	3048*	16*
GEW DT			5	
PV			696	4
EU	162	2	1621	7
AUSF	6835*	75*	42603*	342*
GEW DT	11		68	
PV			372	3
EU	6835	75	40895	335
NIEDL	4101	46	24460	219
5515 21 90				
AND GEW POLY/MODACL-SPFS KSTL FIL				
	M2		M2	
EINF	51479*	288*	126510*	800*
GEW DT	101		245	
PV	5966	22	14463	50
EU	45095	264	107408	720
ITAL	34050	195	80334	513
OESTER	2690	23	11460	114
AUSF	138618*	904*	597776*	3851*
GEW DT	316		1290	
PV	13359	114	78754	483
EU	79201	451	311231	1862
NIEDL	35359	185	111312	635
G BRIT	7581	39	24551	142
DAENM	2319	16	19076	136

Wichtigste Ursprungs- und Bestimmungs-Laender	APRIL 1999 dt = 100kg	APRIL 1999 1000 DM	JAN./APR. 1999 dt = 100kg	JAN./APR. 1999 1000 DM
OESTER	15736	105	64996	436
BELGI	6762	34	38128	198
SCHWZ	11045	68	49486	356
POLEN	11889	93	40731	361
RUMAEN	4927	58	63582	389
MAZED	9112	66	13786	100
TUNES	5423	48	17238	155
5515 22 11				
ACRYLGEW M GESTR WOLLE USW GEM ROH				
	M2		M2	
EINF	*	*	*	*
AUSF	*	*	*	*
5515 22 19				
AND ACRYLGEW M GESTR WOLLE USW GEM				
	M2		M2	
EINF	159724*	782*	277740*	1456*
GEW DT	394		745	
EU	159724	782	277740	1456
ITAL	159724	782	276980	1450
AUSF	140043*	774*	347766*	1805*
GEW DT	382		944	
PV	108497	586	285809	1464
EU	58	1	58	1
POLEN	26818	194	33769	226
RUMAEN	19121	99	52978	282
UKRAIN	4878	33	18782	99
RUSSLD	7817	35	23930	112
VIETN	2347	10	30585	159
CHINA	21812	104	67682	322
HONGK	24049	119	51902	258
5515 22 91				
ACRYLGEW M GEK WOLL/TIERH ROH/GEBL				
	M2		M2	
EINF	*	*	2018*	5*
GEW DT			4	
EU			2018	5
AUSF	*	*	1936*	7*
GEW DT			1	
EU			1936	7
5515 22 99				
AND ACRYLGEWEBE GEK WOLLE USW GEM				
	M2		M2	
EINF	6776*	103*	10296*	156*
GEW DT	14		23	
EU	6761	101	10281	154
ITAL	5436	71	8956	124
AUSF	1500*	10*	4984*	27*
GEW DT	4		13	
PV			2152	9
5515 29 10				
AND POLY/MODACRYLACRYLGEW ROH/GEBL				
	M2		M2	
EINF	*	*	*	*
AUSF	24439*	139*	36278*	260*
GEW DT	65		93	
PV	3485	17	3485	17
EU			4904	85
FRANKR			4661	79
VIETN	20954	122	27886	158
5515 29 30				
AND POLY/MODACRYLGEWEBE BEDRUCKT				
	M2		M2	
EINF	620*	11*	3616*	47*
GEW DT			3	
EU	100	1	839	7
AUSF	*	*	*	*
5515 29 90				
AND GEWEBE A POLY/MODACRYL-SPINNF				
	M2		M2	
EINF	99624*	656*	401052*	2140*
GEW DT	253		1009	

Wichtigste Ursprungs- und Bestimmungs-Laender	APRIL 1999 dt = 100kg	APRIL 1999 1000 DM	JAN./APR. 1999 dt = 100kg	JAN./APR. 1999 1000 DM
EU	99500	655	396319	2122
ITAL	96895	642	381658	2020
AUSF	123661*	824*	346358*	2148*
GEW DT	307		838	
PV	86016	499	258554	1392
EU	5878	70	28501	310
POLEN	17576	169	30790	253
RUMAEN	16622	93	48748	174
UKRAIN	10313	61	40426	246
MOLDAU	7229	48	30267	182
GEORG	2231	9	19712	128
MAZED	22729	127	22729	127
5515 91 10				
GEW M SYNTH/KSTL SPFS GEM ROH/GEBL				
	M2		M2	
EINF	*	*	600*	8*
GEW DT			1	
AUSF	*	*	3531*	20*
GEW DT			5	
PV			211	3
5515 91 30				
GEW M SYNTH/KSTL SPFS GEM BEDRUCKT				
	M2		M2	
EINF	3145*	68*	7130*	117*
GEW DT	4		9	
EU			1855	18
SCHWZ	3025	67	4915	94
AUSF	70733*	1617*	102133*	2152*
GEW DT	143		199	
PV			1067	15
TUERK	65884	1586	91637	2081
5515 91 90				
AND GEWEBE M SYNTH/KSTL SPFS GEM				
	M2		M2	
EINF	42611*	306*	122615*	878*
GEW DT	91		240	
EU	33883	220	96540	665
ITAL	5670	62	20211	196
PORTUG			6196	68
BELGI	20330	105	42470	266
AUSF	82376*	547*	201831*	1490*
GEW DT	194		468	
PV	37449	256	133162	966
EU	6573	46	13814	130
TUERK	15683	106	17237	117
LITAU	18605	120	31079	196
RUMAEN	23887	158	96371	683
KROAT			8624	64
5515 92 11				
GEW M GESTR WOLL/TIERH GEM ROH/GEB				
	M2		M2	
EINF	*	*	944*	9*
GEW DT			2	
EU			944	9
AUSF	*	*	*	*
5515 92 19				
AND GEW M GESTR WOLLE/F TIERH GEM				
	M2		M2	
EINF	18344*	133*	36694*	357*
GEW DT	48		90	
EU	18344	133	36694	357
ITAL	18344	133	33396	348
AUSF	13966*	115*	26916*	199*
GEW DT	33		63	
PV	3673	32	7187	69
EU	2411	29	3007	35
5515 92 91				
GEW M GEKAEMMT WOLLE/TIERH GEM ROH				
	M2		M2	
EINF	*	*	*	*
AUSF	*	*	*	*

Wichtigste Ursprungs- und Bestimmungs-Laender	APRIL 1999 dt = 100kg	APRIL 1999 1000 DM	JAN./APR. 1999 dt = 100kg	JAN./APR. 1999 1000 DM
5515 92 99				
AND GEW M GEKAEMMT WOLLE/TIERH GEM				
	M2		M2	
EINF	11325*	12*	11405*	13*
GEW DT	3		3	
EU	11325	12	11325	12
AUSF	17022*	133*	34486*	282*
GEW DT	31		66	
PV	5115	56	13531	144
EU	984	13	984	13
UNGARN			3926	54
BULGAR	10047	54	10047	54
SLOWEN	5876	65	8478	95
5515 99 10				
AND GEWEBE SYNTH SPINNF ROH/GEBL				
	M2		M2	
EINF	*	*	*	*
AUSF	6885*	48*	33558*	224*
GEW DT	12		63	
PV	5620	39	27102	187
KROAT	3592	25	19712	137
5515 99 30				
AND GEWEBE SYNTH SPINNFASERN BEDR				
	M2		M2	
EINF	116*	1*	1731*	17*
GEW DT			4	
EU			300	4
AUSF	11677*	49*	72205*	274*
GEW DT	15		82	
PV	5603	27	56721	196
EU			1371	27
5515 99 90				
AND GEWEBE AUS SYNTH SPINNFASERN				
	M2		M2	
EINF	51485*	698*	80597*	996*
GEW DT	122		190	
EU	13488	233	38070	478
FRANKR	5445	162	8945	266
ITAL	7567	63	26655	180
JAPAN	37547	459	37897	460
AUSF	89398*	846*	234418*	2163*
GEW DT	201		472	
PV	39981	343	101445	924
EU	5138	86	8951	132
PORTUG	2145	57	2903	70
TUERK	15123	131	15836	138
LITAU			11884	131
POLEN	20881	225	39033	374
TSCHE	886	8	8388	100
SLOWAK	151	1	22260	311
RUMAEN	3464	26	42704	302
BULGAR	29095	238	29095	238
KROAT	1411	13	17684	194
SRILAN	6185	54	6185	54
5516 11 00				
GEWEBE >85% KUENSTL SPFS ROH/GEBL				
	M2		M2	
EINF	6270902*	4429*	24920329*	19309*
GEW DT	6881		26296	
EV	249396	137	772588	488
PV	3821	14	3821	14
AUS LG	1517307	942	4675042	2839
EU	584926	771	2553582	3600
FRANKR	3826	12	210378	239
ITAL	132572	250	1183716	1919
G BRIT	161559	296	161850	298
OESTER	34070	20	333084	586
BELGI	250847	187	612833	415
SCHWZ	16010	66	245216	502
POLEN	16118	59	58779	161
TSCHE	699490	578	4748361	3778
SLOWAK	274341	169	1541287	974
INDONE	2931959	1748	7953233	5386
CHINA	1484697	854	6528740	3796
SKOREA	6993	8	286800	354
TAIWAN	227648	148	922474	610
AUSF	1542246*	1836*	6194622*	7939*
GEW DT	1592		6421	
PV	15698	43	54496	240

Wichtigste Ursprungs- und Bestimmungs-Laender	APRIL 1999 dt = 100kg	APRIL 1999 1000 DM	JAN./APR. 1999 dt = 100kg	JAN./APR. 1999 1000 DM
EU	1245043	1302	4925796	5593
FRANKR	713315	671	2028612	1890
NIEDL	17877	25	193760	335
ITAL	329344	381	1170602	1465
G BRIT	10496	19	130536	220
GRIECH	12240	21	133615	233
SPAN			881394	863
OESTER	130077	102	229131	277
SCHWZ	132948	199	373081	623
TUERK	1046	10	99823	135
POLEN	3716	6	135852	327
UNGARN	64492	92	273905	431
SLOWEN	25690	32	91707	124
AEGYPT	15957	68	18060	72
MALAYS	14090	39	51612	129

5516 12 00

GEWEBE>85% KUENSTL SPINNF GEFAERBT

	M2		M2	
EINF	672518*	3232*	3145320*	12192*
GEW DT	1068		4620	
PV	3147	49	6783	70
EU	246548	1605	1145699	6687
FRANKR	84793	467	218385	1122
ITAL	46061	318	524569	2873
PORTUG			11267	60
SPAN	56882	324	184604	1012
OESTER	41802	396	152115	1300
BELGI	4907	37	25621	176
SCHWZ	27491	248	55461	478
TUERK	70758	357	194483	1105
TSCHE	88346	142	783151	1304
RUMAEN	3250	26	30524	100
SLOWEN	12603	71	82497	197
KROAT			25392	92
MAROKK	9678	57	9678	57
INDIEN	37800	80	101444	173
MALAYS	112350	139	367350	464
CHINA			162272	149
JAPAN	54697	416	115467	1049
TAIWAN			29368	116
AUSF	1714546*	6780*	7481890*	31136*
GEW DT	2503		11155	
EV	41390	35	55790	47
PV	765056	3015	2890478	12146
EU	373807	1564	1849965	7602
FRANKR	77056	258	349065	1298
NIEDL	86748	177	520997	889
ITAL	33762	59	96478	290
G BRIT	84434	576	384588	2677
GRIECH	4040	49	81093	370
PORTUG	16397	99	103646	645
SPAN	24150	140	130376	594
OESTER	26690	85	99020	387
BELGI	7830	49	36905	190
SCHWZ	28092	100	132530	564
TUERK	46822	190	243779	954
LETTLD	8748	41	47403	176
LITAU	60489	220	204512	963
POLEN	254294	1079	1006489	4740
TSCHE	54184	222	254753	915
SLOWAK	28467	166	151582	703
UNGARN	16953	63	122326	575
RUMAEN	288783	1008	895574	3458
BULGAR	20936	81	178532	826
ALBAN	9423	36	63904	274
UKRAIN	81653	304	400062	1410
W RUSS	3584	17	25316	113
RUSSLD	15291	83	72575	335
SLOWEN	19002	71	83026	369
KROAT	43695	233	127013	582
B HERZ	30611	89	70351	256
BR JUG			81772	322
MAZED	72618	275	274847	1159
MAROKK	144370	583	699045	2833
TUNES	25589	88	199004	918
USA	444	2	18618	95
SYRIEN	458	2	60089	247
HONGK	12476	82	19965	142

5516 13 00

GEWEBE >85%KUENSTL SPINNF BUNTGEW

	M2		M2	
EINF	142084*	845*	1035676*	5289*
GEW DT	190		1204	
PV				1
AUS LG	3704	43	6683	79
EU	132052	746	999127	4939
FRANKR	2114	29	25381	286
ITAL	105773	575	861037	3866
SPAN	12653	69	56476	337
OESTER	2298	26	14080	134
BELGI	8511	40	33539	226
AUSF	103247*	1005*	1160238*	7721*
GEW DT	171		1626	
PV	47182	495	303961	2747
EU	12565	216	153899	1342
ITAL	3477	40	24640	218
GRIECH	753	8	56178	259
PORTUG	333	5	34246	209
TUERK	4157	27	46895	255
POLEN	37134	277	186699	1484
TSCHE	2905	72	77290	698
SLOWAK	5350	43	26611	268
UNGARN	507	20	11787	114
RUMAEN	11896	123	53049	366
BULGAR	10414	65	104414	597
UKRAIN	3549	60	8604	112
SLOWEN			92490	547
KROAT	3301	20	45509	230
B HERZ			11610	62
MAROKK	2136	10	56942	201
TUNES	1430	10	91565	434
MAURIT			38134	168
USA	101	1	89981	374

5516 14 00

GEWEBE >85%KUENSTL SPINNF BEDRUCKT

	M2		M2	
EINF	609818*	2095*	2808903*	8862*
GEW DT	818		3769	
PV	6113	44	8009	60
AUS LG	225	2	5617	10
EU	131491	732	636448	3171
FRANKR	29755	177	191302	923
NIEDL	4675	11	65799	165
ITAL	74382	428	296042	1614
PORTUG	2066	13	11888	67
SPAN			29667	142
OESTER	20500	102	41456	257
SCHWZ	15846	180	78225	629
TUERK	122075	400	571694	1551
TSCHE	225229	395	731308	1507
SLOWAK	276	2	32951	53
SLOWEN	60003	214	376694	1054
INDONE	31022	55	302667	545
TAIWAN			12266	63
AUSF	3197402*	13219*	13401889*	56800*
GEW DT	4235		17338	
EV	68616	265	382481	1556
PV	715936	2639	3701923	15181
EU	590222	2620	2406068	10619
FRANKR	129493	598	325660	1451
NIEDL	56671	190	250462	847
ITAL	2285	7	81104	255
G BRIT	275402	1125	1279494	5681
DAENM	13555	82	51220	329
GRIECH	44170	278	139188	715
PORTUG	19337	116	76200	354
FINNL	1806	14	33740	112
OESTER	15265	58	56694	291
BELGI	26955	124	73453	391
SCHWZ	27482	102	125500	508
TUERK	428759	1225	1453574	4485
LETTLD	5645	40	107405	683
LITAU	5604	20	152407	934
POLEN	299444	1555	1112383	6274
TSCHE	56972	267	269074	1208
SLOWAK	69360	370	176734	894
UNGARN	13837	67	93286	491
RUMAEN	178241	759	794130	3766
BULGAR	111106	524	480189	2429
ALBAN	31001	157	410734	673
UKRAIN	210509	587	619480	2374
W RUSS	8929	31	101003	389
RUSSLD	32965	127	171989	650
KROAT	2389	17	50994	310
B HERZ	10918	43	107873	526
BR JUG			291112	931
MAZED	85447	526	392630	1768
MAROKK	489663	1600	1702844	6093
TUNES	237684	967	1053725	4561
S AFR	46901	165	78683	293
USA	172924	1055	669482	3402
KANADA	9962	65	35514	204
GUATEM			213740	849
EL SAL			20990	107
INDIEN	8074	55	26355	168
INDONE			28443	188
CHINA	4644	32	33799	204
AUSTRL	38201	124	83386	287

5516 21 00

GEW <85%KSTL SPFS M KSTL FILAM ROH

	M2		M2	
EINF	1730541*	2156*	5660618*	8142*
GEW DT	2003		6741	
PV			7584	17
AUS LG	614825	631	816152	869
EU	850531	1162	4083428	5933
FRANKR	228764	288	1232027	1504
NIEDL	26191	75	93201	262
ITAL	228384	374	1706889	2689
SPAN	2206	10	38022	108
OESTER	51234	101	139430	438
BELGI	313752	314	871579	928
SCHWZ	7032	51	72160	449
TUERK	102242	150	150095	274
PAKIST			54689	60
INDONE			253780	222
CHINA	188205	162	227843	210
SKOREA	543669	598	681097	818
TAIWAN	38862	33	100109	85
AUSF	1930582*	3600*	5429635*	12995*
GEW DT	1909		6084	
PV	59646	156	331389	903
EU	1276938	2274	3900554	9532
FRANKR	179006	362	757402	1570
NIEDL	20263	16	51380	116
ITAL	77491	82	489609	717
G BRIT	873424	1627	2236474	6497
PORTUG	15772	60	88167	226
SPAN	100004	97	100004	97
BELGI	2284	6	96026	132
SCHWZ	73878	221	125344	376
POLEN	16550	71	47821	193
UNGARN	431018	734	721250	1250
RUMAEN	48192	120	285739	662
MAROKK	13570	22	42078	203
S AFR			15074	73
USA			22257	67

5516 22 00

GEW<85%KSTL SPFS KSTL FIL GEFAERBT

	M2		M2	
EINF	1898528*	7611*	7876302*	30435*
GEW DT	2781		11441	
PV	11126	80	31789	266
AUS LG	10778	26	79191	264
EU	1578967	6253	6844454	26091
FRANKR	890209	2768	3879049	11847
NIEDL	22094	127	160354	653
ITAL	361943	2645	1400321	9649
SPAN	34012	125	622846	1860
OESTER	7384	85	30669	400
BELGI	263077	500	748668	1660
SCHWZ	28390	195	30895	216
TUERK	71011	286	278513	1121
LITAU	82194	190	82194	190
POLEN	2905	42	19861	146
TSCHE	1000	11	53549	149
SLOWAK	1235	19	15998	152
PERU	7314	64	8395	78
CHINA			22563	74
SKOREA	95822	406	293198	1188
JAPAN	1494	19	25275	240
TAIWAN	16558	48	169519	606
AUSF	3068530*	13213*	13165981*	56778*
GEW DT	4624		19764	
PV	1242850	4834	4627555	18888
EU	413942	2464	1725169	10103
FRANKR	42248	334	196058	1271
NIEDL	82992	507	253490	1272
ITAL	35712	300	78236	535
G BRIT	18189	156	259938	1892
DAENM	7807	67	45629	247
GRIECH	28313	144	154830	680
PORTUG	55730	274	226104	1868
SPAN	86305	311	158632	690
SCHWED	5831	19	66561	268
FINNL	22784	183	61065	385
OESTER	9432	59	97588	357
BELGI	18599	110	126043	630
SCHWZ	19154	77	76672	336
TUERK	51342	286	188811	819
ESTLD	2072	23	17055	161
LETTLD	15178	76	77149	476
LITAU	67136	292	223061	1095
POLEN	367927	1944	1867313	9557
TSCHE	99035	374	426251	1607
SLOWAK	65588	358	377891	1930
UNGARN	58767	348	203329	1154
RUMAEN	344217	1348	1146599	4900
BULGAR	158550	500	915293	3007
ALBAN	33168	106	93936	257
UKRAIN	152294	569	548205	2342
W RUSS	12728	92	55200	254
RUSSLD	40007	105	119838	387
GEORG			10229	66
SLOWEN	19789	150	59214	461
KROAT	34038	261	122244	779
B HERZ	8736	35	59758	295
BR JUG	156	1	66575	258
MAZED	60157	254	458697	1740
MAROKK	406968	1394	1840498	5932
TUNES	464492	1295	1792653	6329
S AFR	432	2	22658	148
USA	31971	243	341409	886
THAIL	20800	51	109071	468
MALAYS	35200	64	35665	66
PHILIP	18655	181	18655	181
SKOREA	12750	78	12750	78
HONGK	9904	68	21699	126

5516 23 10

JACQGEW<85%KSTL SPFS>140CM BGEWEBT

	M2		M2	
EINF	164607*	714*	979538*	3471*
GEW DT	365		1985	
EU	159202	686	938636	3291
FRANKR	2883	21	23830	144
ITAL	19301	171	116065	523
BELGI	134920	465	791953	2547
TUERK	5094	20	27715	110
AUSF	145947*	519*	428482*	1679*
GEW DT	354		1024	
PV	802	8	2475	28
EU	15153	81	84012	387
G BRIT	234	5	11214	82
TUERK	96665	284	192146	817
TSCHE	7206	62	26666	145
KROAT	16775	46	37152	113
MAROKK			23370	132

Wichtigste Ursprungs- und Bestimmungs-Laender	APRIL 1999		JAN./APR. 1999	
	dt = 100kg	1000 DM	dt = 100kg	1000 DM
5516 23 90				
AND GEW <85% KSTL SPFS BUNTGEWEBT				
	M2		M2	
EINF	278946*	2741*	1027353*	8616*
GEW DT	815		2747	
PV			1050	6
AUS LG	468	8	757	13
EU	247665	2461	868039	7318
FRANKR	66121	393	148351	956
NIEDL	7	2	6096	75
ITAL	45368	628	273954	2693
G BRIT	5077	316	9005	404
SPAN	14931	104	34491	222
FINNL	6860	117	6850	117
OESTER	2475	38	8637	128
BELGI	102931	823	368497	2648
SCHWZ	8370	98	41170	505
TUERK	11206	67	50418	281
USA	6206	95	18881	244
SKOREA			12397	86
AUSF	236237*	1896*	1018188*	6950*
GEW DT	475		1869	
PV	99985	888	386747	2877
EU	27285	262	76357	755
ITAL	9179	65	20587	203
PORTUG	10925	68	24509	146
OESTER	2846	56	11348	165
TUERK	3481	19	17761	126
LETTLD			18452	196
LITAU	2723	16	21188	150
POLEN	63562	469	246080	1825
UNGARN	3721	28	48344	290
RUMAEN	27774	184	138824	823
BULGAR	12520	125	33499	236
UKRAIN	16738	112	68294	471
SLOWEN	17077	262	36330	416
KROAT	4771	47	32045	315
B HERZ	7550	54	13081	102
MAROKK	13815	64	113452	398
TUNES	6396	49	69251	293
5516 24 00				
GEWEBE <85% KSTL SPINNF BEDRUCKT				
	M2		M2	
EINF	355536*	1588*	1074954*	5693*
GEW DT	407		1392	
PV	26778	115	26778	115
AUS LG	2039	11	17443	55
EU	239215	1010	694819	4004
FRANKR	106890	267	175337	752
ITAL	38621	244	115908	1137
SPAN	78857	369	341191	1669
OESTER	14847	130	41682	369
SCHWZ	14814	128	28945	258
TUERK	53878	242	175972	785
LITAU			74994	190
UNGARN	41457	169	56120	242
AUSF	580376*	3384*	2765326*	16395*
GEW DT	754		3686	
EV	1445	11	5822	43
PV	106148	616	829954	4601
EU	260589	1638	1023331	6102
FRANKR	55878	315	258344	1628
NIEDL	22341	155	129905	870
ITAL	12730	65	139911	420
G BRIT	85913	500	232998	1530
DAENM	19987	144	60651	427
GRIECH	3768	28	34449	198
PORTUG	15541	92	39506	281
SCHWED	4646	36	20799	148
BELGI	28541	114	52056	267
SCHWZ	8385	63	28049	203
LETTLD	2321	21	30228	212
LITAU	2010	10	47067	269
POLEN	60321	394	328449	2302
TSCHE	3697	21	31363	179
SLOWAK	376	4	33458	241
UNGARN	14591	79	76951	531
RUMAEN	18351	102	173903	915
BULGAR	57100	137	175271	763
UKRAIN	6410	43	40931	208
RUSSLD	7569	44	37802	256
KROAT	8455	45	24713	215
BR JUG			35023	179
MAZED	35049	192	188857	962
MAROKK	8758	50	71396	411
TUNES	32956	200	175302	839
USA	12841	66	61985	453
KANADA	5358	40	18295	176
AUSTRL	6558	58	13697	110
5516 31 00				
GEW<85% KSTL SPFS M WOLL/TIERH ROH				
	M2		M2	
EINF	10066*	69*	41974*	227*
GEW DT	17		66	
EU	10066	69	41954	226
FRANKR			17326	85
ITAL	9526	65	15138	100
AUSF	6088*	57*	37110*	231*
GEW DT	17		92	
EU			4851	55
5516 32 00				
GEW<85% KSTL SPFS M WOLL/TIERH GEF				
	M2		M2	
EINF	117665*	1451*	354539*	4467*
GEW DT	262		735	
PV			1437	17
EU	115370	1445	350670	4440
FRANKR	141	2	36864	462
ITAL	115229	1443	310884	3951
AUSF	141082*	1549*	312035*	3539*
GEW DT	332		672	
PV	78127	889	179669	1998
EU	832	14	14634	212
ITAL			5285	78
PORTUG			4304	72
TUERK	19235	154	19476	157
LETTLD	5877	65	19234	152
POLEN	31347	426	64218	800
TSCHE	4585	58	16695	187
UNGARN	5047	62	26887	328
RUMAEN	24324	313	37792	519
BULGAR	36160	304	36160	304
UKRAIN	202	2	18909	202
RUSSLD	4134	58	4569	61
SLOWEN	3009	39	9711	127
KROAT	2555	7	8719	99
TUNES	2028	29	16197	171
5516 33 00				
GEW<85% KSTL SPFS M WOLL/TIERH BGW				
	M2		M2	
EINF	82209*	733*	512001*	4128*
GEW DT	211		1213	
PV			300	3
EU	67354	650	391505	3802
FRANKR	1322	7	15090	147
ITAL	52510	532	314195	3314
G BRIT	12480	98	46286	285
TSCHE	14855	83	120112	321
AUSF	171376*	2054*	460744*	4843*
GEW DT	373		941	
PV	94861	1133	265367	2790
EU	16754	184	41466	393
PORTUG	2292	41	17620	165
TUERK	1407	19	21748	229
LETTLD	197	2	7419	95
LITAU	19013	174	31007	273
POLEN	37533	515	120913	1247
TSCHE	4952	59	13922	174
SLOWAK	17234	270	18830	291
UNGARN	2340	43	12349	173
RUMAEN	10580	139	39227	424
UKRAIN			5987	80
SLOWEN	4574	42	25396	188
KROAT	40405	451	86708	923
MAROKK	7487	55	11279	98
5516 34 00				
GEW<85%KSTL SPFS M WOLL/TIERH BEDR				
	M2		M2	
EINF	75*	1*	1163*	24*
GEW DT			4	
EU			1073	21
AUSF	388*	1*	8625*	66*
GEW DT	1		19	
PV			1333	16
EU	388	1	1444	7
5516 41 00				
GEW<85%KSTL SPFS M BAUMW ROH/GEBL				
	M2		M2	
EINF	296400*	376*	1211408*	1471*
GEW DT	464		1803	
EV			143448	132
AUS LG	55471	50	117796	103
EU	109341	234	302242	650
FRANKR	97205	190	244925	451
NIEDL	12047	43	54260	178
SLOWAK	61168	38	158720	110
INDONE	55471	50	241580	213
CHINA			143448	132
SKOREA			216021	227
AUSF	98403*	244*	930738*	1746*
GEW DT	113		1223	
PV	6550	42	35135	179
EU	72926	122	767893	1041
NIEDL	10527	13	412179	451
G BRIT	54312	59	259646	234
OESTER	5562	34	41014	223
SCHWZ			45281	217
5516 42 00				
GEW<85%KSTL SPFS M BAUMW GEFAERBT				
	M2		M2	
EINF	76155*	655*	245744*	2258*
GEW DT	193		540	
EU	66167	606	200220	2032
FRANKR	46800	433	82346	746
ITAL	15627	145	91927	1101
SPAN	338	3	15538	126
AUSF	147874*	1060*	820882*	6397*
GEW DT	346		1888	
PV	31653	215	270047	2366
EU	34968	299	183936	1372
NIEDL	7370	54	46135	299
ITAL	8827	85	18395	176
PORTUG	359	5	42888	331
SCHWZ	8112	63	17007	134
MALTA			16880	135
TUERK	6174	58	6760	63
LITAU	813	6	11378	71
POLEN	34446	228	222381	1628
UNGARN	11621	61	21129	140
RUMAEN	15948	104	108466	990
BULGAR	3329	24	25690	269
KROAT	539	4	9135	81
MAROKK	418	4	13370	126
TUNES	19741	105	83762	778
5516 43 00				
GEW<85%KSTL SPFS BAUMW BUNTGEWEBT				
	M2		M2	
EINF	234036*	1348*	773370*	4663*
GEW DT	486		1728	
AUS LG	1182	33	3592	72
EU	192898	1064	640590	3930
FRANKR	5799	45	45385	333
ITAL	25362	405	147451	1924
SPAN	60641	309	102607	508
OESTER	74997	181	260535	645
BELGI	25022	118	79524	464
TUERK	28859	152	62791	291
TSCHE	6439	50	49584	179
USA	2648	69	16070	231
AUSF	284239*	1787*	911692*	6101*
GEW DT	508		2030	
PV	71031	410	104409	830
EU	68909	612	311400	2498
FRANKR	12496	154	51419	502
NIEDL	4239	34	12082	137
ITAL	1594	43	60832	385
G BRIT	21237	191	44241	581
PORTUG	10429	59	18554	98
OESTER	11084	55	61703	355
BELGI	3859	45	28855	200
SCHWZ	8362	42	67031	316
POLEN	23966	126	61741	424
TSCHE	6139	30	41183	407
UNGARN	7071	51	15814	110
RUMAEN	34305	175	63725	337
RUSSLD	22494	63	38603	128
SLOWEN	9655	39	38885	181
KROAT	2761	16	13043	104
B HERZ	2537	18	6896	86
MAZED	28117	208	28236	209
USA	24679	167	99585	600
5516 44 00				
GEW<85% KSTL SPFS M BAUMW BEDRUCKT				
	M2		M2	
EINF	52693*	268*	259338*	1306*
GEW DT	112		579	
EU	52693	268	256284	1294
FRANKR	19024	98	72814	411
ITAL	111	2	6365	98
SCHWED	9483	51	32866	159
BELGI	21996	101	117195	541
AUSF	133851*	908*	581667*	3533*
GEW DT	310		1358	
PV	30551	236	126442	836
EU	11526	77	82470	496
OESTER	1404	8	12149	82
POLEN	26156	165	118492	710
UNGARN	6388	41	17335	123
RUMAEN	17711	104	46575	267
BULGAR	5921	48	16472	142
UKRAIN	4333	57	14043	126
SLOWEN	4432	76	14584	167
KROAT	1197	8	13667	84
MAROKK	950	6	23736	110

Wichtigste Ursprungs- und Bestimmungs-Laender	APRIL 1999 dt = 100kg	APRIL 1999 1000 DM	JAN./APR. 1999 dt = 100kg	JAN./APR. 1999 1000 DM
TUNES	11123	92	75595	454
HONGK	10767	57	15021	79
5516 91 00				
AND GEWEBE KSTL SPFS ROH/GEBLEICHT				
	M2		M2	
EINF	629169*	1052*	2999460*	5429*
GEW DT	808		3886	
AUS LG			134274	132
EU	565987	949	2723873	4876
FRANKR	73066	173	140035	372
ITAL	429394	676	2125776	3227
SPAN	5167	15	126087	526
OESTER	58360	85	331818	750
SCHWZ	7391	37	30407	202
SKOREA			27383	91
TAIWAN	50730	51	185004	183
AUSF	104642*	330*	414621*	1314*
GEW DT	147		581	
PV	6421	49	6421	49
EU	76136	216	363744	1069
FRANKR	50386	115	89336	222
G BRIT	4054	26	65419	378
OESTER	996	4	96334	161
SCHWZ	20913	59	29913	104
5516 92 00				
AND GEWEBE KSTL SPINNF GEFAERBT				
	M2		M2	
EINF	814448*	5176*	2517096*	17139*
GEW DT	1674		5123	
PV	5389	59	15959	121
EU	540347	3715	2028675	14376
FRANKR	118442	664	372765	2037
NIEDL	14142	71	54405	253
ITAL	318981	2341	1354054	10340
G BRIT	22756	87	40509	174
SPAN	7785	46	19873	146
OESTER	4851	113	25497	306
BELGI	52042	378	158732	1089
TUERK	8678	32	40258	166
POLEN	3026	33	12899	95
TSCHE	87085	216	100036	290
SKOREA	133762	975	262682	1770
JAPAN			2187	84
TAIWAN	27876	147	45035	221
AUSF	1087749*	7289*	5163092*	35878*
GEW DT	2212		10446	
PV	414710	2520	2445220	15713
EU	252707	1859	949378	7173
FRANKR	25599	137	95038	534
NIEDL	22066	75	81500	441
ITAL	34847	247	91264	700
G BRIT	20177	80	162989	1102
DAENM	10457	53	23874	141
GRIECH	18932	142	41431	272
PORTUG	22001	135	125336	988
SPAN	7279	40	20059	160
SCHWED	27760	336	59473	692
FINNL	34113	342	92554	826
OESTER	22677	217	133805	1101
BELGI	6653	53	21369	209
NORWEG	4815	111	8881	128
SCHWZ	12625	78	63777	363
TUERK	16902	99	75179	376
LETTLD	9552	42	67801	490
LITAU	29779	206	94393	623
POLEN	165758	1124	933628	6881
TSCHE	13039	177	127576	1195
SLOWAK	22579	326	158564	1834
UNGARN	9716	81	93194	810
RUMAEN	90389	575	640398	4597
BULGAR	121701	657	223308	1282
UKRAIN	52244	280	373309	1771
W RUSS	1451	11	32286	139
MOLDAU	480	3	47351	277
SLOWEN	1789	12	70531	769
KROAT	8840	88	47479	494
B HERZ	38139	272	124467	752
BR JUG			110108	617
MAZED	40039	201	119709	773
MAROKK	125104	670	506126	2679
TUNES	36100	283	174183	1229
MEXIKO			10931	56
LIBAN	5746	14	31692	93
HONGK	3742	24	12153	147
5516 93 00				
AND GEWEBE KSTL SPINNF BUNTGEWEBT				
	M2		M2	
EINF	760085*	3426*	2560113*	13593*
GEW DT	1524		5236	
PV	235	3	2963	21
AUS LG	2489	62	4962	128
EU	739178	3212	2494651	13088
FRANKR	1052	18	45332	337
ITAL	284943	2084	1227968	9117
OESTER	441002	999	1142335	3033
BELGI	10450	101	56276	480
SCHWZ	3720	81	21730	184
USA	5548	82	10355	187
AUSF	431147*	2764*	2217673*	15903*
GEW DT	843		4197	
PV	184068	1260	939703	7299
EU	43666	313	399189	2626
FRANKR	2292	42	26455	275
NIEDL	15353	74	178107	960
ITAL	1578	25	16923	199
G BRIT	4738	38	21633	213
PORTUG	7841	38	41806	235
SCHWED	46	1	13932	69
OESTER	8116	35	38416	243
BELGI	1724	31	19066	164
SCHWZ	12733	73	68095	328
MALTA	7847	30	41444	182
TUERK	39707	214	164786	967
LETTLD	7038	70	35548	301
LITAU	9709	53	59795	302
POLEN	48304	329	339877	2743
TSCHE	12196	91	70508	600
SLOWAK	2032	14	46812	539
UNGARN	6386	67	54746	475
RUMAEN	53995	438	261806	2263
BULGAR	11316	80	77211	589
UKRAIN	28374	207	117458	842
W RUSS	5228	39	38630	262
RUSSLD	6902	49	22151	147
SLOWEN	5308	24	19505	133
KROAT	20877	131	64819	472
B HERZ	8672	48	40944	261
BR JUG			13861	112
MAZED	6725	38	26973	176
MAROKK	8281	45	48406	280
TUNES	8567	65	50916	397
S AFR	11619	75	13180	89
USA	5318	49	16436	156
KANADA	24530	89	25110	93
VIETN	794	6	12215	106
5516 94 00				
AND GEWEBE KSTL SPINNF BEDRUCKT				
	M2		M2	
EINF	45370*	234*	227633*	1208*
GEW DT	49		256	
PV			1744	19
AUS LG	70	1	170	3
EU	41591	194	192346	970
ITAL	11088	107	104818	649
SPAN	24607	54	40298	179
AUSF	262664*	1198*	1256502*	5280*
GEW DT	404		2088	
PV	31577	197	165309	940
EU	32826	145	484547	1649
FRANKR	5874	23	88311	271
ITAL	163	4	146213	381
G BRIT	3607	17	20669	112
SCHWED	820	5	14681	79
OESTER	475	7	99257	342
SCHWZ	28482	126	57578	253
TUERK	33008	147	86259	363
POLEN	32181	178	155423	819
UNGARN	17804	53	27580	116
RUMAEN	33499	159	79613	376
BULGAR	553	5	44101	216
W RUSS	13526	65	42521	214
RUSSLD	14835	65	78327	311
MAROKK	4660	27	20214	122
TUNES	2422	11	26379	146
KANADA	23428	70	24709	77
KAPITEL 56				
WATTE,FILZE UND VLIESSTOFFE; SPEZIALGARNE; BINDFAEDEN, SEILE UND TAUE; SEILERWAREN				
5601 10 10				
HYGIEN WAREN AUS WATTE A CHEMIEFASERN				
	DT		DT	
EINF	602*	716*	2760*	3734*
PV	256	52	934	197
EU	333	651	1797	3497
FRANKR	295	623	1638	3385
TSCHE	256	52	944	216
AUSF	1495*	3153*	12787*	23834*
EU	785	2083	10738	20728
FRANKR	18	33	4492	8213
NIEDL			661	1068
DAENM			407	637
SCHWED			540	836
FINNL			356	576
OESTER			503	643
BELGI	767	2050	3776	8751
NORWEG	25	39	102	162
TSCHE	11	24	79	181
UNGARN	8	49	107	232
USA	449	638	1262	1707
ISRAEL			69	140
AUSTRL	118	210	294	507
5601 10 90				
HYGIEN WAREN AUS WATTE AND SPINNSTOFF				
EINF	1208*	1470*	3508*	4858*
EU	346	722	981	2062
SCHWED	346	721	957	1993
OESTER			31	65
SCHWZ	572	415	1341	1109
POLEN	205	189	482	504
USA	57	117	226	547
ISRAEL			222	462
PAKIST	1	2	106	56
AUSF	127*	212*	481*	738*
EU	103	145	415	585
FRANKR	57	47	232	194
NIEDL	36	76	153	318
SCHWZ	6	29	45	107
5601 21 10				
AND WAREN A WATTE A BAUMWOLLE HYDROHP				
EINF	1011*	941*	5442*	5100*
EU	734	677	4651	4422
FRANKR	419	349	2733	2114
NIEDL	169	207	1626	1937
PORTUG	123	88	125	90
BELGI	2	3	59	135
SCHWZ	52	78	88	133
USA	9	21	31	75
CHINA	216	155	594	413
AUSF	858*	922*	6217*	8286*
EU	740	740	5425	7330
FRANKR	43	17	1749	2664
NIEDL	114	148	1103	1805
DAENM	28	32	171	184
OESTER	500	463	1991	2041
BELGI	13	19	281	472
SCHWZ	14	24	193	205
5601 21 90				
AND WAREN AUS WATTE AUS BAUMWOLLE				
EINF	605*	379*	2456*	1578*
EU	375	193	1451	711
FRANKR	128	26	499	153
OESTER	193	85	595	309
BELGI	10	12	237	111
SCHWZ	53	64	133	234
THAIL	122	64	317	186
CHINA	7	6	329	205
AUSF	962*	1323*	4823*	5997*
PV	11	27	31	75
EU	761	1073	4075	5317
FRANKR	544	819	2616	4007
NIEDL	106	125	488	562
DAENM	28	30	155	205
OESTER	22	12	214	128
POLEN	51	76	82	129
TSCHE	47	60	86	101
USA	2	3	266	109
5601 22 10				
WATTEROLLEN AUS CHEMIEFASERN <8MM				
EINF	1195*	1907*	4339*	6403*
EU	1156	1825	3969	5843
FRANKR	110	105	377	365
ITAL	770	1329	2965	4556
G BRIT	238	356	589	887
SCHWZ	9	13	320	455
USA	22	59	26	65
AUSF	1866*	2437*	8458*	9659*
EU	683	1068	1327	2745
FRANKR	85	123	445	518
ITAL	401	399	408	427
PORTUG	39	46	153	190
SPAN	57	429	198	1494
BELGI	94	59	104	83
LETTLD	75	74	396	398
POLEN	422	470	1349	1508
TSCHE	97	103	545	580
SLOWAK	39	46	89	107
UNGARN			155	218
RUMAEN	67	66	1788	1410
UKRAIN	8	5	993	705
RUSSLD	1	1	524	476
KIRGIS			244	220
SLOWEN	126	134	299	318
KROAT	99	104	99	104
A EMIR	136	154	136	154
INDIEN	42	63	108	158
INDONE			53	52

Wichtigste Ursprungs- und Bestimmungs-Laender	APRIL 1999 dt = 100kg	APRIL 1999 1000 DM	JAN./APR. 1999 dt = 100kg	JAN./APR. 1999 1000 DM
5601 22 91				
WATTEROLLEN AUS SYNTHET CHEMIEFASERN				
EINF	815*	763*	2964*	2767*
PV			24	13
AUS LG	1	1	1	1
EU	528	398	1860	1173
FRANKR	19	29	108	112
ITAL	394	306	1572	952
SCHWZ	101	196	517	910
USA	39	110	202	485
AUSF	3113*	2782*	12489*	10236*
PV	312	329	1058	1067
EU	1571	1346	5599	4535
FRANKR	187	177	781	728
NIEDL	903	632	2314	1573
ITAL	69	105	361	408
G BRIT	70	88	256	296
DAENM	74	58	329	211
PORTUG	24	44	105	143
OESTER	150	161	948	764
BELGI	66	48	366	235
SCHWZ	124	113	519	497
POLEN	592	422	3244	2072
TSCHE	73	74	286	293
UNGARN	105	95	871	661
RUMAEN	136	164	255	287
UKRAIN	65	111	245	344
RUSSLD	4	6	46	69
SLOWEN	89	64	100	79
USA	3	2	106	79
MALAYS	14	12	59	85
5601 22 99				
WATTEROLLEN AUS KUENSTL CHEMIEFASERN				
EINF	338*	242*	2320*	1432*
EU	231	140	2018	1121
FRANKR	227	121	1993	1084
SCHWZ	70	83	176	252
AUSF	1394*	1965*	6729*	9235*
EU	1085	1549	5649	7716
FRANKR	697	1055	3233	4801
NIEDL	49	64	404	427
G BRIT	142	185	847	1110
SPAN	86	126	362	530
OESTER	76	70	510	502
BELGI	28	42	240	310
POLEN	37	50	157	211
TSCHE	108	146	439	604
VENEZU	53	53	53	53
MALAYS			37	56
5601 29 00				
AND WATTE UND WAREN DARAUS				
EINF	55*	34*	348*	415*
EU	39	26	197	133
SCHWZ			110	221
AUSF	70*	93*	1238*	1202*
EU	19	30	226	177
OESTER	5	6	169	93
SCHWZ	1	2	757	734
5601 30 00				
SCHERSTAUB KNOTEN NOPPEN A SPINNSTOFF				
EINF	5903*	9201*	16616*	23863*
AUS LG			11	3
EU	1184	3342	3514	8454
FRANKR	127	169	407	502
NIEDL	931	2680	1570	4535
ITAL			299	536
SPAN			605	753
BELGI	125	490	592	2075
SCHWZ	468	590	2040	2703
USA	966	3108	2140	7020
CHINA			317	120
JAPAN	3195	2138	8515	5543
AUSF	1652*	1502*	5446*	5436*
EU	922	810	3265	3019
FRANKR	296	117	1331	851
NIEDL	7	14	79	123
ITAL	243	183	836	796
OESTER	240	263	452	578
BELGI	49	112	191	221
LUXEMB	37	54	37	54
SCHWZ	148	119	354	308
TUERK	52	75	129	190
LITAU	118	79	202	136
POLEN	77	51	171	138
TSCHE	155	194	370	508
USA	47	68	575	668
AUSTRL			74	141

Wichtigste Ursprungs- und Bestimmungs-Laender	APRIL 1999 dt = 100kg	APRIL 1999 1000 DM	JAN./APR. 1999 dt = 100kg	JAN./APR. 1999 1000 DM
5602 10 11				
NADELFILZ JUTE USW P 5303 N GETRAENKT				
EINF	*	*	73*	50*
EU			73	50
OESTER			73	50
AUSF	153*	44*	1231*	359*
PV			78	34
EU	32	11	369	107
POLEN	113	30	725	204
5602 10 19				
NADELFILZ AND SPINNSTOFF NI GETRAENKT				
EINF	7267*	3528*	21825*	12001*
AUS LG		2	2	11
EU	4741	2741	13126	8942
FRANKR	442	192	1015	533
NIEDL	284	190	787	580
ITAL	1350	802	3471	1950
G BRIT	634	585	1718	1975
DAENM	1868	931	5022	2825
PORTUG	145	20	345	76
OESTER	3	7	328	386
BELGI	15	14	416	602
TSCHE	788	232	2272	695
UNGARN	1476	433	5246	1526
SLOWEN	228	95	728	303
CHINA			210	391
AUSF	12089*	13404*	41037*	39006*
EV	85	1077	120	1517
PV	23	83	79	253
EU	9570	8809	32343	26467
FRANKR	1580	1473	5206	4423
NIEDL	2326	1214	7707	3939
ITAL	997	1992	2464	4675
G BRIT	684	1307	2436	3394
DAENM	327	281	1437	1192
GRIECH	57	82	180	207
PORTUG	81	161	443	812
SPAN	142	251	458	754
SCHWED	399	268	914	772
FINNL	166	147	512	415
OESTER	1107	784	3481	2679
BELGI	1804	849	7100	3195
NORWEG	46	68	203	296
SCHWZ	306	188	1160	705
TUERK	30	62	122	321
POLEN	383	423	1810	1712
TSCHE	212	217	1341	1356
SLOWAK	91	153	153	262
UNGARN	127	326	341	789
RUMAEN	21	65	78	241
USA	498	694	1507	1561
ARGENT	65	56	134	208
SYRIEN	31	75	43	85
SAUDIA	174	71	297	256
INDIEN	9	12	64	138
THAIL	45	171	46	177
SKOREA	29	86	51	175
JAPAN	152	1500	417	2551
TAIWAN			27	75
AUSTRL	29	55	241	418
5602 10 31				
NAEHGEWIRK FLAECHENERZEUGN WOLL/TIERH				
EINF	*	*	*	*
AUSF	8*	11*	46*	43*
PV	1	4	1	4
5602 10 35				
NAEHGEWIRK FLAECHENERZEUG GROBE TIERH				
EINF	*	*	2*	2*
EU			2	2
AUSF	*	1*	*	2*
5602 10 39				
NAEHGEWIRK FLAECHENERZEUG AND SPINNST				
EINF	153*	160*	497*	582*
AUS LG	2	7	6	19
EU	117	101	288	271
G BRIT	93	77	232	205
SCHWZ	34	52	201	285
AUSF	563*	452*	1999*	1594*
PV			6	6
EU	419	312	1416	1013
FRANKR	45	62	340	284
G BRIT	123	63	355	189
PORTUG	34	48	117	172
SPAN	57	69	118	149
SCHWED	152	62	435	179
SCHWZ	65	63	186	186

Wichtigste Ursprungs- und Bestimmungs-Laender	APRIL 1999 dt = 100kg	APRIL 1999 1000 DM	JAN./APR. 1999 dt = 100kg	JAN./APR. 1999 1000 DM
5602 10 90				
NADELFILZ NAEHGEW FLAECHERZ GETR USW				
EINF	581*	519*	6194*	2858*
EU	365	471	1557	1657
NIEDL	64	32	487	284
G BRIT	241	166	635	569
OESTER	58	259	190	687
SCHWZ			7	59
SLOWEN	128	30	3806	908
SKOREA			31	76
AUSF	10387*	5845*	38180*	22391*
PV	9	12	22	36
EU	8555	4451	28863	15055
FRANKR	411	421	1333	2515
NIEDL	3304	1138	10965	3795
ITAL	109	313	218	542
G BRIT	1177	710	4008	2311
DAENM	285	155	1266	538
PORTUG	21	22	257	321
SPAN	67	124	1602	1385
FINNL	26	56	83	148
OESTER	223	323	1586	1374
BELGI	2903	1148	7409	3005
SCHWZ	100	59	353	290
TUERK	47	69	89	176
POLEN	73	117	229	273
TSCHE	774	353	5247	2221
SLOWAK	106	82	146	130
UNGARN	269	216	603	582
RUSSLD			13	141
KROAT	69	63	126	115
AEGYPT			96	53
MEXIKO			777	393
CHILE			34	52
THAIL	167	149	462	456
VIETN	19	12	170	199
INDONE	34	53	138	184
SKOREA	24	51	40	172
HONGK	44	64	368	424
5602 21 00				
AND FILZ WOLLE/F TIERH NI GETRAENKT				
EINF	150*	348*	538*	1236*
EU	150	345	439	1080
FRANKR	19	107	85	270
ITAL	54	91	159	393
SPAN	72	131	172	311
OESTER	1	8	14	84
AUSF	1319*	3521*	4194*	11196*
PV	40	112	127	337
EU	727	1755	2150	5332
FRANKR	79	154	206	455
NIEDL	123	195	299	576
ITAL	171	532	495	1432
G BRIT	180	430	522	1357
PORTUG	51	142	148	412
SCHWED	17	41	76	180
OESTER	56	129	234	451
NORWEG	2	4	52	112
SCHWZ	23	86	100	370
TUERK	12	43	101	309
POLEN	49	236	256	703
TSCHE	53	98	158	340
UNGARN	17	59	95	334
RUMAEN	15	44	67	184
W RUSS			10	63
SLOWEN	16	52	47	167
KROAT	19	56	71	216
MAZED	17	53	41	132
USA	15	114	195	548
KANADA	123	244	214	478
MEXIKO	23	71	39	129
ISRAEL	23	67	37	109
SKOREA	15	99	56	325
HONGK			23	75
AUSTRL	64	137	132	304
5602 29 10				
AND FILZ A GROB TIERH N GETRAENKT USW				
EINF	2*	2*	5*	4*
EU	2	2	5	4
AUSF	*	*	2*	3*
5602 29 90				
AND FILZ AND SPINNSTOFF NI GETRAENKT				
EINF	267*	151*	1551*	984*
EU	202	111	1320	849
FRANKR	83	53	83	53
ITAL	51	12	833	586
OESTER	68	45	150	110
AUSF	220*	129*	578*	406*
PV			4	4
EU	204	93	464	206
NIEDL	92	52	93	53
SPAN			190	74

Wichtigste Ursprungs- und Bestimmungs-Laender	APRIL 1999		JAN./APR. 1999	
	dt = 100kg	1000 DM	dt = 100kg	1000 DM
5602 90 00				
ANDERE FILZE AUCH GETRAENKT BESTR USW				
EINF	389*	230*	640*	796*
PV			6	6
EU	44	98	193	427
OESTER	10	23	107	231
TSCHE	330	81	381	95
AUSF	124*	192*	688*	1257*
PV	3	4	73	117
EU	66	64	414	365
OESTER	12	7	114	79
UNGARN	7	10	106	176
USA	15	50	17	62
JAPAN			28	352
5603 11 10				
VLIESSTOFF SYNTH FILAM BESTR <25G/M2				
EINF	499*	763*	2639*	3278*
EU	344	417	1968	1787
FRANKR	9	27	606	366
ITAL			342	218
OESTER			128	239
BELGI	236	270	564	551
LUXEMB	51	85	105	157
SCHWZ	113	265	370	909
UNGARN			5	66
USA	4	53	53	307
JAPAN		1	23	64
AUSF	4027*	4926*	9524*	14380*
PV	443	1006	1369	3159
EU	3076	2647	6001	5869
FRANKR	1547	1266	2854	2415
NIEDL	76	93	188	228
ITAL	637	583	1227	1242
G BRIT	82	108	138	195
GRIECH	41	63	115	398
PORTUG	26	47	85	163
SPAN	27	50	120	195
OESTER	294	167	554	457
BELGI	344	265	705	553
SCHWZ	67	73	404	628
TUERK	29	73	155	430
LITAU	49	113	129	294
POLEN	113	392	418	1298
TSCHE	68	78	190	343
SLOWAK	18	59	51	153
RUMAEN	253	559	792	1889
BULGAR	26	79	107	348
UKRAIN	52	112	177	369
RUSSLD	32	63	71	139
SLOWEN	7	31	81	290
BR JUG			53	91
MAZED	82	158	157	313
MAROKK	51	179	176	548
TUNES	30	94	157	471
HONGK	5	14	75	114
5603 11 90				
AND VLIESSTOFF SYNTH FILAMENT <25G/M2				
EINF	31040*	13297*	87746*	36777*
EU	29424	12116	82983	33225
FRANKR	4808	2675	11839	5483
NIEDL	570	420	882	704
ITAL	10577	3775	37681	14863
G BRIT	7237	3457	25627	8769
DAENM	5745	1520	5745	1529
GRIECH			101	118
SPAN	105	30	269	115
SCHWED	81	97	238	317
FINNL	229	80	229	80
BELGI	72	52	209	118
TSCHE	326	202	646	431
S AFR	143	52	350	141
USA	142	344	776	1317
MEXIKO	117	72	571	377
ISRAEL	536	279	927	412
THAIL	280	112	1182	497
JAPAN	18	66	55	190
TAIWAN	3	9	89	73
AUSF	21598*	9114*	76395*	34964*
PV	18	243	83	520
EU	18565	7190	62879	27035
FRANKR	2718	942	13098	5364
NIEDL	3015	1210	11714	4864
ITAL	2673	893	8605	3282
G BRIT	3111	1110	8461	3537
DAENM	797	314	3276	1295
GRIECH	138	59	415	212
SPAN	3250	1069	8476	3183
SCHWED	1781	767	5185	2398
FINNL	521	386	1079	800
OESTER	408	281	1393	893
BELGI	103	118	1011	1090
NORWEG	142	137	242	227
SCHWZ	137	75	1044	591
POLEN	773	346	3554	1592
TSCHE	42	30	576	390
UNGARN	80	63	315	222
RUMAEN	8	15	68	177
S AFR			149	59
USA	326	288	1961	1479
KOLUMB			189	81
ZYPERN	182	95	491	261
A EMIR			300	143
VIETN	9	163	32	265
JAPAN	311	113	1154	532
TAIWAN	776	359	2563	1129
HONGK	3	19	19	90
5603 12 10				
VLIESSTOFF SYNTH FIL BESTR 25-70G/M2				
EINF	798*	994*	4191*	5288*
AUS LG	1	5	1	7
EU	661	771	3194	3936
FRANKR	13	21	830	1308
NIEDL	86	177	441	790
ITAL			223	132
G BRIT	138	159	385	428
DAENM			21	50
SCHWED	344	339	938	934
OESTER	49	45	195	150
TSCHE	104	156	464	745
USA	32	32	266	209
SKOREA			146	127
JAPAN	1	5	102	246
AUSF	955*	2250*	2979*	7339*
PV	216	562	600	1465
EU	340	615	901	1829
FRANKR	60	105	122	245
NIEDL	45	91	108	242
ITAL	34	74	106	275
G BRIT	5	22	69	151
OESTER	71	71	235	338
BELGI	52	157	79	218
TUERK	17	77	119	343
POLEN	80	253	341	903
TSCHE	33	86	103	267
SLOWAK	12	32	80	224
UNGARN	15	43	47	164
RUMAEN	73	247	187	565
UKRAIN	32	60	137	235
W RUSS	17	31	111	181
RUSSLD	34	76	69	167
KROAT	70	173	161	423
B HERZ	37	81	79	181
USA	39	48	113	135
SRILAN	18	40	49	143
VIETN	5	104	9	176
INDONE			4	79
PHILIP	2	36	5	121
AUSTRL	2	6	23	78
5603 12 90				
AND VLIESSTOFF SYNTH FILAM 25-70G/M2				
EINF	12442*	11553*	43376*	35086*
EU	7638	8172	31073	24585
FRANKR	767	787	2720	3130
NIEDL	1178	585	3479	2143
ITAL	1062	609	8085	3533
G BRIT	496	604	2805	2072
SCHWED	1002	705	4615	3015
FINNL	33	69	175	140
OESTER	242	321	752	933
BELGI	418	779	3508	2166
LUXEMB	2426	3700	4698	7299
POLEN			137	68
TSCHE	511	225	920	438
USA	379	686	1442	3861
MEXIKO	2735	1762	5473	3523
ISRAEL			725	445
SAUDIA			265	98
SKOREA	843	493	2553	1482
TAIWAN	210	122	515	328
AUSF	10070*	9101*	38949*	30633*
PV	55	162	441	1111
EU	8218	6468	29421	21314
FRANKR	555	479	3849	2681
NIEDL	1900	1405	5229	3804
ITAL	1728	1048	5782	2914
G BRIT	1176	988	4756	4097
IRLAND	98	111	167	185
DAENM	74	74	670	174
PORTUG	46	35	136	139
SPAN	967	550	3300	2008
SCHWED	70	111	333	394
FINNL	205	215	706	648
OESTER	376	644	1052	1900
BELGI	999	788	3310	2288
NORWEG	110	189	209	353
SCHWZ	46	69	611	486
TUERK	39	91	144	268
POLEN	305	751	1160	1667
TSCHE	221	203	996	1025
UNGARN	46	116	164	240
RUMAEN	170	220	511	743
BULGAR	20	15	217	138
RUSSLD	160	272	331	495
BURKIN	83	75	83	75
USA	180	114	1386	824
KANADA			96	80
ISRAEL	15	25	200	169
SAUDIA	327	193	2805	1585
VIETN	5	81	28	399
CHINA	3	61	10	150
SKOREA	1	2	37	98
5603 13 10				
VLIESSTOFF SYNTH FIL BESTR 70-150G/M2				
EINF	519*	2291*	2311*	9365*
AUS LG			4	140
EU	318	202	1412	1191
FRANKR	165	119	527	375
ITAL	37	46	211	293
G BRIT	34	11	364	295
BELGI	1	2	60	122
UNGARN	4	51	6	63
USA	54	54	257	261
JAPAN	125	1954	581	7714
AUSF	1734*	3708*	6595*	13885*
PV	70	294	219	812
EU	363	736	1052	2149
FRANKR	50	70	249	359
ITAL	21	42	72	162
PORTUG	231	514	438	1023
SPAN	1	2	151	310
TUERK	111	219	697	1075
POLEN	213	537	849	1611
TSCHE	145	228	482	807
SLOWAK	221	432	723	1406
UNGARN	69	169	236	507
RUMAEN	25	73	74	208
UKRAIN	5	64	10	147
SLOWEN	32	93	84	225
KROAT	29	99	77	308
MAROKK	48	55	98	110
TUNES	49	73	423	751
USA	92	182	383	727
MEXIKO	218	411	762	1611
THAIL	11	39	57	213
INDONE	30	85	113	394
PHILIP			12	53
CHINA	11	50	230	883
HONGK		3	24	102
5603 13 90				
AND VLIESSTOFF SYNTH FILAM 70-150G/M2				
EINF	21183*	10295*	58357*	32649*
AUS LG	1	1	1	1
EU	17269	7976	42813	22471
FRANKR	571	280	1964	1106
NIEDL	6422	1580	12457	4131
ITAL	1045	945	5816	3903
G BRIT	4955	2152	11078	4939
IRLAND	95	47	245	232
FINNL	88	68	622	505
OESTER	159	70	443	260
BELGI	337	316	2166	1670
LUXEMB	3540	2494	7768	5628
SCHWZ	26	34	61	129
TSCHE	638	346	2569	1397
SLOWEN	96	51	1200	800
S AFR	406	168	1476	635
USA	361	376	3210	2941
ISRAEL	1	1	142	61
CHINA	128	48	833	367
JAPAN	21	63	114	300
TAIWAN	2225	1218	5875	3445
AUSF	11311*	11265*	67808*	53624*
PV	186	789	401	1663
EU	8245	7870	57152	42640
FRANKR	1080	1210	10159	7537
NIEDL	1145	725	7841	4470
ITAL	747	676	10080	5982
G BRIT	2306	2672	9488	9200
DAENM	483	463	2000	1663
GRIECH	49	48	228	199
PORTUG	85	45	992	589
SPAN	653	537	5008	3512
SCHWED	34	31	968	709
FINNL	167	113	1396	837
OESTER	723	647	3116	3007
BELGI	744	676	5148	4218
LUXEMB			670	660
NORWEG	88	86	211	194
SCHWZ	230	251	1488	1340
TUERK	93	160	266	467
POLEN	884	710	2392	2440
TSCHE	273	447	1232	1189
SLOWAK	8	10	99	102
UNGARN	273	224	1119	843
RUMAEN	52	106	94	199
UKRAIN	3	63	14	107
RUSSLD	235	131	461	279
SLOWEN	73	84	284	344
KROAT	6	162	39	261
S AFR	104	146	244	349
USA	306	368	886	986
ARGENT	82	68	303	281
ISRAEL	97	52	577	389
INDIEN	18	50	30	69
VIETN	26	51	50	151
CHINA	47	44	216	185
SKOREA			61	64
TAIWAN			4	151
HONGK			88	86
5603 14 10				
VLIESSTOFF SYNTH FILAM BESTR >150G/M2				
EINF	4199*	5492*	13854*	13961*

Wichtigste Ursprungs- und Bestimmungs-Laender	APRIL 1999		JAN./APR. 1999	
	dt = 100kg	1000 DM	dt = 100kg	1000 DM
EU	3511	3279	10699	7485
FRANKR	85	88	314	188
NIEDL	216	246	891	1020
ITAL	3134	2871	7856	5383
OESTER			1552	745
SCHWZ	145	342	909	1680
SLOWEN	1	1	103	143
KROAT	194	123	1019	639
USA	57	71	149	203
JAPAN	260	1637	822	3707
AUSF	722*	1021*	3476*	4947*
LV			7	216
PV	3	12	6	31
EU	214	309	2043	2572
FRANKR	47	62	179	266
NIEDL	19	29	65	123
ITAL	17	42	1318	1350
SPAN	10	12	120	167
OESTER	51	72	182	331
SCHWZ	214	278	431	591
POLEN	41	52	206	258
TSCHE	27	59	100	197
USA	7	15	24	267
MEXIKO	39	58	78	114
TAIWAN	2	3	75	114
5603 14 90				
AND VLIESSTOFF SYNTH FILAMENT>150G/M2				
EINF	22682*	20541*	51236*	54198*
LV			3	55
AUS LG	33	25	33	25
EU	19417	17651	40512	45157
FRANKR	3425	1462	9738	4425
NIEDL	3385	2098	10264	6504
ITAL	9483	12880	14472	31556
G BRIT	2140	856	4270	1678
SCHWED	36	27	119	120
OESTER	278	127	723	372
BELGI	175	93	277	168
LUXEMB	495	108	648	232
LIECHT	23	122	79	444
SCHWZ	805	457	3019	1935
POLEN	163	69	754	396
TSCHE	941	337	2629	930
SLOWAK	47	17	268	184
UNGARN			527	170
BULGAR	130	91	418	273
SLOWEN	242	115	1329	704
USA	94	180	415	1651
ISRAEL			21	50
MALAYS			57	56
CHINA	603	244	720	294
JAPAN	146	1210	263	1882
AUSF	15726*	13534*	83527*	64694*
PV	46	141	149	410
EU	7784	7276	50560	37193
FRANKR	1088	783	10435	6377
NIEDL	660	345	5538	3366
ITAL	573	620	3389	2628
G BRIT	1241	957	4063	2560
DAENM	106	81	3833	1931
GRIECH	33	49	523	459
PORTUG	324	574	1526	2404
SPAN	1376	1003	6135	4411
SCHWED	11	5	2753	1494
FINNL	31	53	3167	1765
OESTER	1108	1853	3392	6223
BELGI	1226	935	5763	3505
NORWEG	528	355	3377	2209
SCHWZ	1372	849	4588	3199
TUERK	334	247	1272	1111
LITAU	2	3	167	104
POLEN	981	536	2945	1655
TSCHE	867	1076	4938	5704
SLOWAK	115	95	200	160
UNGARN	531	499	1784	1637
RUSSLD	337	190	671	377
SLOWEN	147	145	436	397
KROAT	79	149	95	290
MAROKK	24	17	236	96
S AFR	59	256	310	1900
USA	109	121	1384	761
KANADA			109	114
ARGENT	13	21	56	92
IRAN			515	249
ISRAEL	491	216	829	435
INDIEN	26	34	156	178
INDONE	27	44	265	345
SINGAP	1240	615	3159	1675
PHILIP	44	46	324	167
CHINA	103	71	430	306
SKOREA	15	126	1925	969
JAPAN	57	52	236	227
TAIWAN	47	44	183	219
HONGK	192	219	1038	1519
AUSTRL	9	9	249	299
NEUSEE	24	23	241	166
5603 91 10				
AND VLIESSTOFF BESTRICHEN USW <25G/M2				
EINF	74*	114*	249*	364*
EU	2	9	42	29
SCHWZ	72	105	195	293
AUSF	129*	365*	757*	2037*
PV			3	9

Wichtigste Ursprungs- und Bestimmungs-Laender	APRIL 1999		JAN./APR. 1999	
	dt = 100kg	1000 DM	dt = 100kg	1000 DM
EU	40	71	397	793
FRANKR	24	33	117	208
ITAL	12	25	102	224
G BRIT			65	135
SPAN			82	125
TUERK	17	51	35	107
UKRAIN	13	43	78	263
B HERZ	13	46	45	164
HONGK	5	25	32	158
5603 91 90				
ANDERE VLIESSTOFFE <25G/M2				
EINF	3329*	1379*	13109*	4930*
EU	2440	1040	7815	3055
FRANKR	385	178	408	210
NIEDL	508	305	1179	700
ITAL	1477	502	2582	888
SCHWED	2	5	3543	1181
TSCHE	822	269	5200	1746
AUSF	4685*	2105*	18968*	8681*
EU	2041	1022	7098	4113
FRANKR	68	49	330	299
NIEDL	399	242	1292	836
ITAL	14	15	63	117
G BRIT	309	116	2777	1082
DAENM	15	17	75	190
SPAN	462	146	482	172
SCHWED	172	58	211	141
OESTER	303	223	981	793
BELGI	275	140	794	406
SCHWZ	206	121	738	453
TUERK	595	181	2266	711
POLEN	189	90	1484	514
TSCHE	150	83	1193	446
MAROKK			296	92
AEGYPT	40	13	450	143
USA	47	28	282	118
MEXIKO	109	80	314	144
PHILIP	537	172	2227	718
JAPAN	390	138	1398	504
NEUSEE	195	76	588	253
5603 92 10				
AND VLIESSTOFF BESTRICHEN 25-70G/M2				
EINF	1251*	1703*	6478*	6701*
PV			2	11
EU	1240	1110	6388	5098
FRANKR	80	105	242	269
NIEDL			90	99
G BRIT	48	28	120	109
PORTUG	16	72	40	112
SPAN	1055	840	5809	4378
OESTER	38	58	56	85
RUMAEN		2	12	55
USA	1	562	27	1430
AUSF	3709*	9115*	20436*	48816*
PV	436	1168	1518	3890
EU	671	1266	9377	21037
FRANKR	75	109	1151	2395
NIEDL	91	186	628	1527
ITAL	78	189	2193	6405
G BRIT	119	190	1167	2335
IRLAND			76	113
DAENM	33	80	260	830
GRIECH	34	43	319	405
PORTUG	54	131	589	1154
SPAN	21	32	1757	3224
SCHWED	37	50	171	380
FINNL	17	35	61	149
OESTER	102	191	600	1194
BELGI	10	30	405	926
SCHWZ	65	242	242	919
MALTA	14	38	83	237
TUERK	297	660	1318	2949
LETTLD	19	62	55	178
LITAU	25	73	160	567
POLEN	340	879	1077	2912
TSCHE	116	216	381	771
SLOWAK	75	204	214	578
UNGARN	53	205	183	677
RUMAEN	275	800	807	2267
BULGAR	70	189	236	590
UKRAIN	130	289	507	983
W RUSS	42	110	119	274
RUSSLD	127	216	392	684
SLOWEN	58	189	207	727
KROAT	71	221	211	607
B HERZ	25	65	55	145
BR JUG		1	53	138
MAZED	48	124	190	514
MAROKK	80	198	339	960
TUNES	81	199	278	698
AEGYPT	38	54	152	284
MALI			54	63
USA	143	542	374	945
KANADA	7	12	36	78
CHILE	1	2	37	57
SYRIEN	18	37	180	122
ISRAEL	7	18	90	235
INDIEN	5	13	105	249
SRILAN	9	39	49	192
VIETN	3	7	96	253
CHINA	16	59	28	100
SKOREA	35	55	85	131
HONGK	524	1341	1864	4938
AUSTRL	131	232	443	939

Wichtigste Ursprungs- und Bestimmungs-Laender	APRIL 1999		JAN./APR. 1999	
	dt = 100kg	1000 DM	dt = 100kg	1000 DM
5603 92 90				
ANDERE VLIESSTOFFE 25-70G/M2				
EINF	2459*	1747*	9425*	7788*
LV			34	56
AUS LG			34	56
EU	651	526	4855	4203
FRANKR	83	68	444	338
NIEDL	261	227	946	1035
G BRIT			263	467
SPAN	100	92	176	182
SCHWED	75	53	265	182
FINNL			2257	1604
LUXEMB			244	227
TSCHE	1330	437	2700	907
USA	419	582	1470	1628
JAPAN	51	193	261	953
AUSF	7798*	9061*	29338*	38358*
PV	280	2213	999	10978
EU	5148	3555	15931	14150
FRANKR	316	234	1540	2132
NIEDL	348	385	1160	1401
ITAL	551	329	1963	2113
G BRIT	1996	1093	4866	2793
DAENM	48	59	240	522
PORTUG	18	44	119	164
SPAN	862	372	2793	1431
SCHWED	34	53	138	281
OESTER	759	715	2449	2396
BELGI	175	228	556	797
SCHWZ	36	57	273	618
TUERK	460	212	2384	1085
POLEN	540	490	3548	2147
TSCHE	97	82	438	321
UNGARN	26	132	126	260
RUMAEN	105	1034	181	1267
W RUSS	1	34	15	340
SLOWEN	12	38	135	245
KROAT	46	87	158	254
B HERZ	5	32	23	85
MAROKK	9	15	347	182
AEGYPT	130	67	852	399
USA	119	370	271	1007
KOLUMB	251	200	519	408
ISRAEL	350	188	582	341
SAUDIA	174	92	2029	865
INDIEN	3	64	159	748
SRILAN	7	146	96	2292
VIETN	81	1215	398	7573
INDONE	4	205	46	288
CHINA	46	296	133	1634
HONGK	29	177	155	1033
AUSTRL	31	63	127	156
5603 93 10				
AND VLIESSTOFF BESTRICHEN 70-150G/M2				
EINF	228*	280*	1598*	1149*
EU	228	280	1580	1117
NIEDL	106	95	187	142
ITAL	95	157	517	726
BELGI			156	116
AUSF	972*	1641*	3689*	6341*
PV	94	276	112	349
EU	557	734	2411	3923
FRANKR	23	24	215	518
NIEDL	29	46	129	232
ITAL	22	66	160	418
G BRIT	48	69	326	369
DAENM	15	27	97	307
PORTUG	41	17	243	417
SPAN	66	98	323	419
OESTER	295	361	840	1108
SCHWZ	34	46	110	157
POLEN	44	74	123	234
SLOWAK	11	36	40	111
UNGARN	12	26	108	156
RUMAEN	25	121	85	278
USA	16	22	113	125
BRASIL	75	149	75	149
VIETN	57	107	57	108
5603 93 90				
ANDERE VLIESSTOFFE 70-150G/M2				
EINF	3643*	4454*	14151*	15750*
AUS LG			2	48
EU	3200	2452	13117	9354
FRANKR	114	83	327	241
NIEDL	2353	1735	10166	6915
ITAL	113	130	381	328
SPAN	13	19	100	185
BELGI	132	90	1395	1043
LUXEMB	461	356	707	549
SCHWZ	28	53	63	120
SLOWEN	279	194	298	207
USA	48	47	427	351
JAPAN	85	1705	235	5704
AUSF	6414*	6140*	24399*	25652*
PV	128	1828	568	3687
EU	4159	2352	16127	13900
FRANKR	790	146	1527	1441
NIEDL	664	357	1865	1771

Wichtigste Ursprungs- und Bestimmungs-Laender	APRIL 1999 dt = 100kg	APRIL 1999 1000 DM	JAN./APR. 1999 dt = 100kg	JAN./APR. 1999 1000 DM
ITAL	160	166	1046	1286
G BRIT	1363	1049	6123	4976
DAENM	177	108	1226	1096
GRIECH	72	40	565	324
PORTUG	23	22	579	530
SPAN	194	135	801	825
SCHWED	68	65	390	547
FINNL	47	50	89	117
OESTER	541	169	1570	721
BELGI	56	41	322	229
NORWEG	18	44	88	123
SCHWZ	142	77	251	327
TUERK	21	29	142	264
POLEN	635	308	2346	1306
TSCHE	199	175	516	491
UNGARN	242	224	862	831
RUMAEN	82	1076	163	1512
SLOWEN	17	418	35	524
KROAT	17	48	42	151
MAROKK	41	40	179	176
AEGYPT	10	20	55	139
S AFR	27	50	93	194
USA	94	214	415	935
BRASIL			57	100
ISRAEL		1	88	184
INDIEN	21	47	97	157
THAIL			63	115
VIETN	60	62	204	735
INDONE	14	37	117	206
CHINA	68	333	230	941
SKOREA	30	64	68	105
HONGK	51	98	202	411
AUSTRL	284	236	1438	1175
5603 94 10				
AND VLIESSTOFF BESTRICHEN USW>150G/M2				
EINF	3305*	2437*	9844*	6632*
EU	3207	2232	9647	6015
FRANKR	2909	1934	7891	5141
ITAL	196	182	322	275
G BRIT	1	8	827	262
BELGI	101	108	607	337
SKOREA	25	97	45	200
JAPAN	11	78	58	323
AUSF	815*	750*	6555*	4589*
PV	10	90	28	212
EU	161	203	4090	2854
FRANKR	35	58	341	786
NIEDL	7	18	2844	1229
G BRIT	10	11	112	139
SPAN			53	111
SCHWED	7	20	456	206
SCHWZ	219	182	554	426
POLEN	30	85	103	207
TSCHE	99	55	376	205
SLOWAK	133	68	376	188
UNGARN	143	71	676	325
N ERM			205	97
5603 94 90				
ANDERE VLIESSTOFFE >150G/M2				
EINF	7263*	8244*	26952*	30827*
AUS LG	3	51	17	355
EU	5603	4013	21858	15964
FRANKR	310	219	2157	1085
NIEDL	48	63	349	430
ITAL	476	1000	3375	4036
G BRIT	2108	1432	9442	6543
IRLAND	26	28	76	80
DAENM	7	13	73	163
GRIECH		1	640	862
PORTUG	40	115	51	129
BELGI	2536	1016	5643	2510
LUXEMB	47	110	47	110
SCHWZ	7	12	69	130
TSCHE	249	90	980	332
UNGARN	95	50	262	140
SLOWEN	347	175	582	376
KROAT	155	29	472	89
USA	179	359	702	1304
SKOREA	310	759	567	2365
JAPAN	253	2720	913	9899
AUSF	8530*	11687*	56099*	53646*
PV	100	2475	277	5832
EU	3538	3818	35379	28815
FRANKR	589	332	7174	4232
NIEDL	367	309	9613	3963
ITAL	72	237	856	1555
G BRIT	74	102	524	849
DAENM	398	306	1552	1064
PORTUG	28	310	349	1042
SPAN	404	847	2052	2546
SCHWED	66	81	7445	6445
FINNL	11	60	88	244
OESTER	1134	841	3902	5196
BELGI	382	384	1777	1601
SCHWZ	454	354	1963	1660
TUERK	68	1394	326	2922
LETTLD	1	3	6	102
POLEN	886	1098	4185	3999
TSCHE	2037	1110	8635	5289
SLOWAK	179	112	571	360
UNGARN	529	331	2215	1350
RUMAEN	382	2314	511	4493
SLOWEN	49	83	377	603
KROAT	51	83	121	178
B HERZ	9	100	9	100

Wichtigste Ursprungs- und Bestimmungs-Laender	APRIL 1999 dt = 100kg	APRIL 1999 1000 DM	JAN./APR. 1999 dt = 100kg	JAN./APR. 1999 1000 DM
S AFR	36	56	140	251
USA	180	421	669	1670
MEXIKO	1	8	72	112
INDIEN	3	14	47	109
CHINA	20	53	81	187
SKOREA			31	102
JAPAN	13	52	58	159
HONGK	2	66	16	94
AUSTRL	14	28	132	416
5604 10 00				
FAEDEN/KORDEL KAUTSCHUK UEBERZUG SPST				
EINF	69*	121*	380*	542*
AUS LG			4	8
EU	43	74	133	252
TSCHE	5	7	49	107
AUSF	197*	324*	713*	1267*
PV	9	17	17	44
EU	161	215	582	822
NIEDL	134	140	479	486
5604 20 00				
HOCHFEST GARN NYLON USW GETRAENKT USW				
EINF	16*	88*	117*	440*
EU	14	83	115	431
FRANKR	4	9	83	101
ITAL	7	58	28	295
AUSFUHR UNTER 5402 10 90				
5604 90 00				
AND FAEDEN KORDEL USW A SPST-GARN UEB				
EINF	707*	2180*	2026*	6287*
EU	10	81	39	318
ITAL	10	50	35	270
USA	687	2095	1853	5653
SKOREA			59	276
AUSF	719*	1182*	4457*	7184*
EU	345	553	2077	3202
FRANKR	22	66	171	539
ITAL	87	127	285	442
G BRIT	147	215	1152	1578
DAENM	40	50	308	374
SPAN	33	44	129	186
SCHWZ	17	39	83	212
POLEN	36	55	169	353
TSCHE	69	91	255	350
SLOWAK	18	48	63	164
UNGARN	16	28	90	182
RUSSLD			87	173
SLOWEN	33	38	99	110
S AFR	9	16	212	329
USA	23	34	744	993
VENEZU	30	51	86	127
THAIL	50	75	120	181
5605 00 00				
METALLGARN USW AUCH UMSPONNEN USW				
	KG		KG	
EINF	37096*	874*	107331*	3086*
PV			359	5
AUS LG	1355	26	1835	40
EU	6577	303	19598	1087
FRANKR	2903	109	9796	456
SPAN	436	27	1326	116
BELGI	694	78	3775	300
TUERK	5284	103	13612	259
POLEN	5839	52	5805	62
TSCHE	5302	36	17269	129
INDONE	1089	25	4507	118
JAPAN	10846	302	38929	1241
AUSF	15304*	2333*	58685*	7434*
LV	3482	739	10052	2250
PV	1071	27	6710	170
EU	5823	546	26128	2295
FRANKR	2847	217	4349	397
NIEDL	75	20	1438	161
ITAL	534	85	4936	859
G BRIT	1195	114	2970	389
SPAN	70	15	2048	134
SCHWZ	490	62	2946	228
TSCHE	1337	44	5783	189
BULGAR	254	55	536	109
USA	280	62	1820	291
BRASIL	924	277	5934	1286
ARGENT			485	122
SYRIEN	1148	130	1148	130
SAUDIA	550	388	1160	822
A EMIR	185	121	260	171
OMAN	42	41	142	136
CHINA	1037	322	2654	564
SKOREA	878	72	1353	213
TAIWAN			235	64
HONGK	487	25	1231	86

Wichtigste Ursprungs- und Bestimmungs-Laender	APRIL 1999 dt = 100kg	APRIL 1999 1000 DM	JAN./APR. 1999 dt = 100kg	JAN./APR. 1999 1000 DM
5606 00 10				
MASCHENGARNE				
	DT		DT	
EINF	92*	551*	322*	2203*
EU	11	86	26	204
ITAL	11	86	26	204
SCHWZ	26	370	173	1805
TUERK	36	55	100	135
AUSF	6*	28*	31*	120*
PV			1	5
EU			2	21
5606 00 91				
GIMPEN				
EINF	1600*	4476*	4941*	14972*
PV	35	220	139	820
EU	1363	3535	3899	10588
FRANKR	419	1243	1709	4639
ITAL	252	476	713	1563
SPAN	504	637	958	1237
OESTER	179	1150	504	3097
SCHWZ	191	567	842	3345
ESTLD	35	220	140	882
AUSF	1672*	4956*	6745*	19558*
PV	155	279	440	973
EU	1245	3697	5273	14887
FRANKR	50	259	489	1933
ITAL	686	1431	2988	6295
IRLAND	23	108	38	153
DAENM	15	65	54	245
GRIECH	262	785	941	2666
PORTUG	107	485	354	1649
SPAN	5	33	47	275
SCHWED	16	88	71	370
FINNL	21	123	94	357
OESTER	44	241	157	734
BELGI	12	56	31	155
SCHWZ	126	347	468	1278
LITAU	3	17	43	167
TSCHE	17	80	69	281
SLOWAK	15	75	16	85
UNGARN	128	132	324	385
RUMAEN	7	36	34	180
SLOWEN	33	198	98	547
USA			47	206
SRILAN	66	216	213	812
5606 00 99				
UMSPONNENE STREIFEN CHENILLEGARNE				
EINF	1697*	2916*	6711*	11586*
AUS LG			26	21
EU	1510	2488	5849	10055
FRANKR	2	6	21	66
ITAL	467	706	2341	3619
DAENM		1	40	107
PORTUG	726	755	2554	2899
OESTER	307	1011	832	3268
SCHWZ	44	269	144	848
TSCHE	136	134	643	695
AUSF	1700*	2716*	5494*	9540*
PV	7	18	7	24
EU	807	1294	2479	4586
FRANKR	108	190	319	797
G BRIT	27	61	81	182
GRIECH			30	236
SPAN	15	93	173	576
SCHWED	79	110	110	168
OESTER	5	9	214	404
BELGI	544	790	1486	2081
NORWEG	41	99	96	223
SCHWZ	33	66	191	399
TUERK			160	222
ESTLD			85	117
LITAU	54	83	334	512
POLEN	11	12	49	97
SLOWEN	1	4	71	126
USA	714	1073	1982	3122
5607 10 00				
BINDFAEDEN USW A JUTE OD TEXT BASTFAS				
EINF	129*	56*	473*	234*
PV	78	24	341	108
EU	15	17	56	65
AUSF	106*	50*	437*	211*
PV	73	30	274	114
EU	2	2	14	21
MAROKK	89	36	358	144

Wichtigste Ursprungs- und Bestimmungs-Laender	APRIL 1999 dt = 100kg	APRIL 1999 1000 DM	JAN./APR. 1999 dt = 100kg	JAN./APR. 1999 1000 DM
5607 21 00				
BINDE-/PRESSENGARN A SISALFASERN USW				
EINF	7106*	1410*	14568*	2606*
EU	1612	276	3694	550
PORTUG	1410	224	2955	470
BELGI			388	76
MOSAMB	243	48	592	128
BRASIL	5251	1086	10123	1749
AUSF	19*	6*	153*	74*
EU	17	5	139	63
5607 29 10				
SISALBINDFADEN USW >100000DTEX(10G/M)				
EINF	425*	105*	2770*	715*
AUS LG	1	2	3	7
EU	424	103	2746	690
PORTUG	409	95	2564	603
AUSF	116*	50*	715*	244*
PV			22	6
EU	72	31	591	184
5607 29 90				
SISALBINDFADEN USW <100000DTEX(10G/M)				
EINF	317*	78*	3503*	771*
EU	317	78	1556	371
FRANKR	165	34	877	178
PORTUG	135	31	660	154
MADAG			1846	396
AUSF	749*	201*	3786*	955*
EU	745	196	3626	901
FRANKR	156	36	1293	293
NIEDL	384	95	1415	356
5607 30 00				
BINDFADEN USW A ABACA/HART BLATTFASER				
EINF	3*	2*	415*	106*
EU	2	1	8	6
PHILIP			393	89
AUSF	11*	7*	105*	43*
EU	9	4	100	36
5607 41 00				
BINDE/PRESSENGARN POLYETHYL/PROPYL				
EINF	6796*	1283*	19600*	3662*
EU	2824	575	4995	1092
NIEDL	224	76	799	268
PORTUG	1782	326	2400	443
OESTER	412	87	986	214
POLEN	1387	213	7714	1156
TSCHE	2057	386	4802	936
SLOWAK	490	76	528	87
SLOWEN			425	75
AUSF	2540*	533*	3864*	847*
EU	2517	522	3782	800
FRANKR	2410	491	3495	716
5607 49 11				
POLYETHBINDF >50000/5G/M GEFLOCHT				
EINF	520*	155*	3574*	1292*
EU	79	38	1162	609
GRIECH			438	99
BELGI			441	348
TSCHE	436	115	2079	531
TAIWAN			58	52
AUSF	349*	344*	1454*	1572*
PV	2	4	14	24
EU	206	195	809	833
NIEDL	15	7	61	134
ITAL	142	143	386	350
BELGI	13	4	133	125
RUMAEN			60	79
NKOREA			34	53
SCHIFF	6	7	180	195
5607 49 19				
POLYETHBINDF>50000/5G/M NGEFLOCHT				
EINF	2017*	633*	7026*	2311*
LV	4	25	4	25
EU	952	314	2547	991
FRANKR	25	12	109	82
NIEDL	352	133	1035	449
PORTUG	462	101	1154	322
OESTER	103	64	173	110
POLEN	401	77	1164	237
TSCHE	223	73	1027	329
SLOWAK	104	39	1279	387
CHINA	37	11	133	75
SKOREA	109	53	109	61
AUSF	456*	340*	2004*	1148*
PV			71	37
EU	378	242	1648	759
NIEDL	88	50	460	208
OESTER	101	94	182	170
POLEN	12	16	139	109
5607 49 90				
POLYETHBINDFADEN <50000DTEX (5G/M)				
EINF	2031*	610*	8056*	2494*
EU	1218	394	5105	1751
FRANKR	3	3	131	114
NIEDL	652	246	2681	1062
PORTUG	337	69	1204	264
BELGI	186	48	1002	257
POLEN	219	39	1204	224
TSCHE	18	8	363	109
UNGARN	335	109	655	225
AUSF	1174*	565*	4554*	2229*
PV	28	17	106	59
EU	914	411	3648	1629
FRANKR	369	160	1109	560
NIEDL	198	77	704	291
DAENM	54	24	381	127
OESTER	140	87	385	215
BELGI	119	37	617	227
SCHWZ	107	55	323	148
5607 50 11				
NYLONBINDFAD >50000/5G/M GEFLOCHT				
EINF	538*	751*	2225*	3459*
EU	245	309	638	927
FRANKR	19	80	42	162
ITAL	76	51	114	79
G BRIT	68	21	163	188
PORTUG			90	52
OESTER	56	139	156	334
SCHWZ	28	98	100	339
TSCHE	248	311	1291	1953
AUSF	434*	925*	2127*	3680*
PV			1	5
EU	217	534	1473	2315
FRANKR	15	63	74	152
NIEDL	9	34	861	1086
ITAL	99	260	169	385
G BRIT	31	82	101	148
PORTUG	1	3	25	96
BELGI	44	52	129	196
SCHWZ	4	10	40	105
USA	25	48	104	194
KUWAIT	94	100	94	100
SCHIFF	29	35	117	150
5607 50 19				
NYLONBINDFAD>50000/5G/M N GEFLOCHT				
EINF	205*	299*	1466*	1294*
EU	205	293	924	1067
FRANKR	19	56	63	109
G BRIT	3	7	46	110
PORTUG	43	27	290	171
SPAN	14	23	105	127
OESTER	102	143	290	392
TSCHE		3	289	110
AUSF	241*	280*	1091*	1323*
EU	103	129	462	535
G BRIT	64	60	231	200
TAIWAN	60	51	163	204
HONGK			62	88
5607 50 30				
NYLONBINDFADEN <50000DTEX (5G/M)				
EINF	147*	520*	479*	1838*
PV		5	1	16
EU	111	132	308	636
FRANKR		1	130	68
ITAL	32	73	46	110
G BRIT			6	338
USA	3	97	24	462
SKOREA		1		64
JAPAN	1	250	16	561
AUSF	672*	1466*	1504*	3473*
PV	3	21	11	66
EU	585	1112	1217	2405
FRANKR	235	445	404	831
NIEDL	20	34	102	169
G BRIT	10	23	52	120
OESTER	215	401	417	770
BELGI	34	72	81	143
USA	9	40	33	131
5607 50 90				
BINDFADEN USW AND SYNT CHEMIEFASER				
EINF	500*	862*	1482*	2119*
EU	4	11	9	31
SCHWZ	487	840	1361	1990
AUSF	38*	96*	125*	430*
PV			1	8
EU	35	58	95	201
5607 90 00				
BINDFAEDEN SEILE USW A AND SPINNSTOFF				
EINF	262*	272*	3188*	1704*
AUS LG		2	3	9
NIEDL	110	105	288	200
ITAL	24	60	131	315
RUMAEN			354	121
AEGYPT			1252	298
CHINA		1	67	141
TAIWAN	3	1	210	121
AUSF	281*	286*	1706*	1617*
EU	182	160	1229	954
FRANKR	41	34	434	315
ITAL		1	167	132
OESTER	30	33	170	172
SCHWZ	9	17	113	164
UNGARN	35	39	164	197
5608 11 11				
KONF FISCHERNETZ A NYLON-BINDFAD USW				
EINF	97*	204*	475*	574*
EU	81	134	120	175
NIEDL	76	122	83	134
ISLAND	8	59	8	59
CHINA			229	252
AUSF	62*	150*	82*	199*
EU	4	25	6	38
NAMIB	58	125	58	125
5608 11 19				
KONFEKTION FISCHERNETZ NYLON-GARN				
EINF	66*	121*	87*	152*
EU	11	24	11	25
AUSF	21*	25*	85*	98*
5608 11 91				
KONF FISCHNETZ AND SYNTH/KSTL BINDFAD				
EINF	*	*	51*	62*
EU			32	26
AUSF	111*	118*	113*	126*
SAUDIA	111	118	111	118
5608 11 99				
KONFEKTION FISCHERNETZ ANDERE GARNE				
EINF	4*	9*	68*	129*
JAPAN			50	102
AUSF	*	*	*	*
5608 19 11				
KONFEKTION NETZ NYLON-BINDFAEDEN USW				
EINF	133*	37*	340*	164*
PV	112	4	262	10
EU	3	7	4	13
AUSF	122*	233*	351*	852*
EU	77	97	165	234
FRANKR		1	85	119
LUXEMB	68	75	68	76
USA	28	68	40	87
PAKIST			62	317

Wichtigste Ursprungs- und Bestimmungs-Laender	APRIL 1999 dt = 100kg	APRIL 1999 1000 DM	JAN./APR. 1999 dt = 100kg	JAN./APR. 1999 1000 DM
5608 19 19				
KONFEKTION NETZE A AND POLYAMIDEN				
EINF	343*	584*	1717*	2566*
EV	22	84	54	197
AUS LG	22	84	39	145
EU	80	137	290	416
PORTUG	50	56	124	136
TSCHE	56	86	483	791
SLOWAK	109	154	409	589
MEXIKO	22	84	53	193
CHINA			137	97
TAIWAN	13	25	237	297
AUSF	302*	2306*	659*	5041*
EU	141	597	313	1337
FRANKR	2	12	44	79
GRIECH			25	263
SCHWED	90	554	104	623
SCHWZ	123	1367	282	3362
OMAN	21	158	21	158
5608 19 30				
KONF NETZE AND SYNTH/KSTL SPINNSTOFF				
EINF	597*	343*	2109*	1797*
PV			29	213
AUS LG	1	4	1	8
EU	578	306	1060	709
FRANKR	241	177	422	278
G BRIT			18	162
GRIECH	229	93	486	197
POLEN	7	6	241	408
SLOWEN			77	140
CHINA			427	304
TAIWAN	8	18	129	162
AUSF	539*	884*	1790*	3021*
EU	368	655	1134	2161
G BRIT	276	433	780	1329
OESTER	27	53	72	143
BELGI	26	81	148	387
NORWEG	11	14	68	86
SCHWZ	37	94	134	298
TSCHE	102	102	356	349
BAHRAI			41	62
5608 19 90				
GEKNUEPFT NETZ N KONF AND SY/KST SPST				
EINF	418*	294*	1078*	882*
EU	138	179	337	394
NIEDL	14	23	75	93
ITAL	61	84	68	91
DAENM	13	29	102	116
ISRAEL	198	82	198	82
CHINA	10	7	411	273
AUSF	139*	169*	645*	831*
EU	4	10	17	44
SLOWAK	112	114	536	614
5608 90 00				
AND GEKNUEPFTE NETZE USW AND SPINNST				
EINF	95*	134*	500*	661*
AUS LG	14	8	15	9
EU	45	73	182	283
ITAL	34	50	86	124
CHINA	14	8	116	112
AUSF	64*	140*	228*	503*
EU	37	64	133	249
VATIK			6	54
5609 00 00				
WAREN A GARN OD DGL A BINDFAEDEN USW				
EINF	2165*	1464*	7438*	4954*
PV	100	61	917	269
AUS LG	32	13	445	201
EU	224	327	1046	1311
NIEDL	135	93	558	411
G BRIT	24	31	145	256
SPAN	13	121	70	311
SCHWZ	88	64	401	295
UNGARN	103	63	487	305
TUNES	5	126	17	423
ISRAEL	1018	497	1846	884
INDIEN	139	56	473	161
INDONE	77	26	594	239
CHINA	123	95	396	283
TAIWAN	41	24	472	382
HONGK	6	26	296	123
AUSF	914*	1940*	2598*	7273*
EU	607	746	1633	3034
FRANKR	109	128	341	614
NIEDL	68	137	213	414
ITAL	26	33	90	159
SPAN	49	99	253	617
SCHWED	161	101	182	139
OESTER	79	145	284	554
BELGI	15	21	85	199
SCHWZ	28	122	171	524
TUERK	3	22	21	109
POLEN	13	81	106	475
TSCHE	14	111	62	418
RUMAEN	8	62	16	144
RUSSLD	14	147	60	498
USA	56	158	97	418
ARGENT		1	24	161
SKOREA	72	119	73	123
HONGK	48	74	96	211

KAPITEL 57

TEPPICHE UND ANDERE FUSSBODENBELAEGE, AUS SPINNSTOFFEN

Wichtigste Ursprungs- und Bestimmungs-Laender	APRIL 1999 dt = 100kg	APRIL 1999 1000 DM	JAN./APR. 1999 dt = 100kg	JAN./APR. 1999 1000 DM
5701 10 10				
GEKN TEPPICH WOLL/F TIERH>10%SEIDE				
	M2		M2	
EINF	231*	100*	939*	443*
GEW DT	6		28	
LV	19	20	19	20
AUS LG	55	16	528	228
EU	13	6	69	13
CHINA	55	16	466	187
AUSF	129*	81*	501*	270*
GEW DT	3		13	
EU	8	3	23	8
SCHWZ	119	77	217	120
TUERK			222	73
BULGAR			13	55
5701 10 91				
GEKN TEP WOLL/TIERH<350KN/M<10%SEI				
	M2		M2	
EINF	329244*	22783*	1647735*	101015*
GEW DT	15491		75429	
LV	4998	666	6017	922
PV	4968	650	11854	1555
AUS LG	54483	2900	253010	13682
EU	5323	541	14255	1292
G BRIT	1367	149	6811	583
BELGI	3918	380	6784	647
SCHWZ	888	131	921	136
TUERK	816	64	2311	195
TURKM			480	128
MAROKK	38547	2070	162389	7987
TUNES	948	339	3607	1185
IRAN	1903	268	13847	1928
PAKIST	3607	195	8607	703
INDIEN	131763	5348	788764	28973
NEPAL	134592	12768	606151	53848
VIETN	174	18	1721	160
MONGOL			907	129
CHINA	7844	748	40601	3984
N ERM	2770	282	2770	282
AUSF	19809*	3114*	66381*	8641*
GEW DT	892		2932	
LV	1167	173	1167	173
PV	478	95	3775	475
EU	9676	1453	28723	4230
FRANKR	549	136	2053	463
NIEDL	864	167	2159	369
G BRIT	215	46	1131	201
DAENM	218	25	765	97
GRIECH	1521	149	2380	305
PORTUG	475	62	1000	149
SPAN	849	88	4354	671
SCHWED	217	24	1109	136
FINNL	278	33	1487	189
OESTER	2132	392	7182	898
BELGI	2156	285	4518	603
SCHWZ	7110	1415	17323	2718
TUERK	457	52	1874	130
POLEN	550	38	2448	175
TSCHE	134	17	5178	485
UNGARN			598	70
UKRAIN			922	74
SLOWEN			1022	69
KROAT	1165	48	2247	192
B HERZ			2534	117
USA	518	64	575	71
N ERM			957	127
5701 10 93				
GEKN TEPP WOLLE 350-500KN/M<10%SEI				
	M2		M2	
EINF	262041*	38038*	1273648*	183377*
GEW DT	9883		45352	
EV			418	22
LV	1523	579	6078	1484
PV			130	49
AUS LG	149939	24501	685997	118066
EU	709	94	1237	150
BELGI	634	68	998	101
TUERK	15386	3409	69251	14321
RUSSLD	156	53	409	261
ASERB	1022	285	9510	2349
TURKM	56	15	2728	646
MAROKK	44	18	3140	208
TUNES	226	117	741	381
AEGYPT	860	35	2525	333
IRAN	166735	27394	775858	131873
AFGHAN	8426	541	44809	2631
PAKIST	7581	873	46075	5809
INDIEN	55059	4293	274863	19288
NEPAL	3838	417	21657	1675
CHINA	1879	483	19747	3256
AUSF	16601*	3015*	111632*	18637*
GEW DT	576		4073	
LV			104	14
PV	16	6	143	59
EU	12389	2312	92369	14486
FRANKR	1152	238	18953	2089
NIEDL	968	263	3418	776
ITAL	1494	260	4686	982
G BRIT	867	260	2142	755
DAENM	1100	171	7403	945
GRIECH	262	36	1769	347
PORTUG	583	75	4153	651
SPAN	1441	190	16207	2676
SCHWED	1393	155	11361	1658
OESTER	2888	589	19816	3036
BELGI	241	75	2119	532
SCHWZ	1245	235	5470	1540
ANDORR			610	100
TUERK	31	9	6624	785
USA	664	124	1533	377
KANADA	822	75	911	107
CHILE			151	75
LIBAN	40	8	192	309
IRAN	140	27	405	210
ISRAEL	1053	178	1144	195
5701 10 99				
GEKN TEP WOLL/TIERH>500KN/M<10%SEI				
	M2		M2	
EINF	41862*	6574*	185962*	27804*
GEW DT	1598		6702	
LV	2401	500	5530	1074
AUS LG	13868	2361	48282	8559
EU			12	7
TURKM	3451	737	8897	1857
MAROKK	866	70	9899	476
TUNES	61	16	363	185
IRAN	1210	543	12148	3868
PAKIST	8515	1230	62499	6786
INDIEN	26708	3849	85859	13281
NEPAL			1833	89
CHINA	987	120	3891	1178
AUSF	2056*	535*	25588*	4702*
GEW DT	54		725	
EU	1281	446	20598	3605
FRANKR	113	40	4682	692
DAENM			3660	360
GRIECH			905	239
SPAN	44	17	8188	1440
FINNL			574	74
OESTER	800	310	992	385
BELGI			719	132
NORWEG	286	85	286	85
TUERK	25	4	2729	524
USA	216	41	533	156
5701 90 10				
GEKN TEPP SEIDE USW/GARN POS 5605				
	M2		M2	
EINF	10955*	6220*	58761*	27499*
GEW DT	300		1596	
LV			34	30
PV	432	42	1099	110
AUS LG	4320	2639	22653	11858
EU	8	4	28	13
TUERK	685	1599	3374	6313
IRAN	750	649	5172	3948
INDIEN	5766	1871	22289	6863
CHINA	3290	2021	21584	9911
AUSF	1764*	1144*	8344*	5586*
GEW DT	53		198	
PV			14	10
EU	1371	941	4358	3256
FRANKR	136	120	753	598
NIEDL	72	70	234	227
ITAL	8	8	60	58
G BRIT	1	1	67	69
GRIECH	3	2	745	424
SPAN	483	154	1412	999
OESTER	500	493	610	602
BELGI	34	34	132	134
TUERK	269	140	3154	1823
KUWAIT			288	215

Wichtigste Ursprungs- und Bestimmungs-Laender	APRIL 1999 dt = 100kg	APRIL 1999 1000 DM	JAN./APR. 1999 dt = 100kg	JAN./APR. 1999 1000 DM
5701 90 90				
GEKN TEPPICH A AND SPINNSTOFFEN				
	M2		M2	
EINF	7501*	837*	35124*	3393*
GEW DT	183		887	
AUS LG	3751	492	15532	1908
EU	1379	95	4524	189
ITAL	315	51	344	53
BELGI	1048	42	4122	130
INDIEN	5457	585	26514	2668
CHINA	590	100	2467	380
AUSF	789*	188*	3947*	572*
GEW DT	17		103	
EU	321	134	1559	309
GRIECH	53	8	476	79
SCHWED	8	1	439	61
OESTER	240	121	428	134
5702 10 00				
KELIM SUMAK KARAM USW HANDGEW TEPP				
	M2		M2	
EINF	35801*	1636*	252226*	7664*
GEW DT	619		4096	
LV	526	32	526	32
PV			13963	475
AUS LG	11764	787	71556	3318
EU	1959	149	3427	286
BELGI	1677	122	2690	195
TUERK	1567	110	18219	545
UNGARN	1182	50	17124	607
ASERB	1813	301	4782	600
AEGYPT	940	24	8965	256
IRAN	7887	448	42177	2360
AFGHAN	3994	126	23798	690
PAKIST	2521	67	9129	198
INDIEN	11985	190	120369	1681
CHINA	1004	101	2771	271
AUSF	19056*	930*	56955*	2959*
GEW DT	371		1053	
EU	17338	837	45969	2496
FRANKR	4303	251	11540	721
ITAL	4851	312	10711	799
GRIECH	1262	71	1605	97
SPAN	446	13	6386	328
SCHWED			911	76
OESTER	5786	138	13005	327
SCHWZ	1631	90	8627	357
5702 20 00				
FUSSBODENBELAEGE AUS KOKOSFASERN				
	M2		M2	
EINF	111115*	1252*	584010*	6234*
GEW DT	3024		16273	
PV	1917	52	4175	96
AUS LG	400	2	1500	7
EU	4505	90	56760	816
NIEDL	207	4	11535	181
ITAL			19368	157
PORTUG	1791	34	6082	105
BELGI	1043	20	14862	295
SCHWZ	850	53	5610	224
BRASIL	2537	63	4750	108
INDIEN	98230	947	461288	4255
SRILAN	2395	58	49253	758
AUSF	21967*	359*	62133*	1102*
GEW DT	643		1939	
EU	14937	236	38456	687
FRANKR	3062	34	7993	158
OESTER	6203	109	16738	281
5702 31 00				
TEPPICHE WOLLE/TIERH M FLOR N KONF				
	M2		M2	
EINF	30457*	1140*	124975*	5144*
GEW DT	807		3162	
PV	423	24	423	24
AUS LG			117	2
EU	27666	940	105140	3915
NIEDL	416	15	2639	103
G BRIT	1678	106	7232	458
IRLAND	25	2	6906	394
DAENM	9592	445	24984	1061
SPAN	211	7	4461	165
BELGI	13373	301	53725	1577
SCHWZ	1718	134	13116	965
TUERK	338	26	3442	94
MAROKK			208	50
AUSF	16740*	914*	52563*	2713*
GEW DT	276		905	
PV	1653	47	5904	159
EU	10628	598	19232	1234
FRANKR	2374	150	5239	370
NIEDL	1382	107	1702	129
ITAL	666	55	1033	84
G BRIT	3922	115	3922	115
PORTUG	261	19	1245	83
SPAN	270	17	3027	210
BELGI	859	71	1099	94
TUERK			13703	271
POLEN	1653	47	5940	161
USA	300	21	4066	297
BRASIL			1648	174
BAHRAI	625	36	2270	128
A EMIR	736	55	2009	151
THAIL	1177	106	1808	163
5702 32 00				
TEPP SY/KSTL SPST M FLOR N KONFEKT				
	M2		M2	
EINF	35109*	705*	136816*	3092*
GEW DT	650		2610	
EU	30726	465	108283	1756
FRANKR	127	2	13085	116
NIEDL	19665	303	47805	777
DAENM	67	1	6804	65
PORTUG	1031	38	7387	276
BELGI	9524	109	32711	504
SCHWZ	3551	220	20103	1223
AUSF	59915*	1586*	280226*	7482*
GEW DT	868		4252	
EU	14808	681	58042	2647
NIEDL	1347	63	6416	251
ITAL	244	14	5876	295
DAENM	973	43	3480	145
SCHWED	3487	164	11295	515
OESTER	6303	277	18277	904
BELGI	296	17	3137	200
NORWEG	1715	98	5825	291
SCHWZ	15589	572	74193	2306
TUERK			880	63
POLEN	26853	205	120557	1530
TSCHE			1727	102
UNGARN	73	4	7766	354
5702 39 10				
TEPPICHE BAUMW M FLOR N KONFEKTION				
	M2		M2	
EINF	14598*	199*	77231*	743*
GEW DT	267		1285	
EU	14543	189	54464	483
BELGI	12242	156	49978	428
INDIEN	35	3	20318	201
AUSF	1166*	16*	4138*	46*
GEW DT	18		65	
EU			41	1
5702 39 90				
AND TEPPICH AND SPST M FLOR N KONF				
	M2		M2	
EINF	3788*	160*	17906*	384*
GEW DT	77		356	
EU	2963	121	12232	287
NIEDL	1280	61	4748	106
AUSF	2159*	51*	7621*	202*
GEW DT	42		165	
EU	310	5	1287	32
5702 41 00				
TEPPICH WOLLE/TIERH M FLOR KONFEKT				
	M2		M2	
EINF	43440*	1780*	208354*	7260*
GEW DT	962		4727	
PV	1716	99	5085	288
AUS LG			168	7
EU	36492	1495	167096	5846
NIEDL	805	50	2201	131
ITAL	216	16	5711	405
G BRIT	505	41	2187	114
DAENM	264	10	1499	136
GRIECH	15697	218	26786	371
PORTUG	903	125	1750	239
BELGI	16409	957	122297	4273
POLEN	1716	99	5205	293
TSCHE	1844	53	16641	481
RUMAEN	941	37	2513	95
INDIEN	1982	63	14096	410
THAIL			1084	50
AUSF	2899*	213*	17234*	1052*
GEW DT	71		387	
EU	1509	96	8348	410
G BRIT			2178	78
OESTER	908	58	2853	158
BELGI	42	6	1431	61
SCHWZ	822	82	4619	431
RUSSLD			2307	92
5702 42 00				
TEPP SY/KSTL SPST M FLOR KONFEKT				
	M2		M2	
EINF	385237*	7474*	1802037*	30578*
GEW DT	8756		38387	
AUS LG	540	4	1006	16
EU	265853	4578	1209923	19671
FRANKR	9874	151	117948	1552
NIEDL	365	4	33001	347
G BRIT			1534	129
BELGI	254268	4402	1048832	17519
TUERK	13603	254	104267	971
UNGARN	18922	380	76974	1425
USA	37054	454	181979	1535
SYRIEN			3918	66
THAIL			2596	63
CHINA	50265	1804	207950	6753
AUSF	38553*	922*	206526*	3984*
GEW DT	659		3059	
EU	22430	413	100517	1441
FRANKR	6918	128	26263	301
SCHWED	11	1	7510	79
OESTER	11510	209	53518	796
SCHWZ	10889	341	64974	1753
POLEN	642	18	2493	76
B HERZ	220	7	12200	124
USA	824	53	3063	178
AUSTRL	2437	67	6437	122
5702 49 10				
TEPPICH BAUMWOLL M FLOR KONFEKTION				
	M2		M2	
EINF	62878*	581*	310092*	2834*
GEW DT	700		3038	
AUS LG	607	7	2383	28
EU	1566	41	27158	545
ITAL	200	7	6190	97
G BRIT			6490	176
BELGI	586	10	2310	73
PAKIST	23194	264	47189	471
INDIEN	35440	250	229073	1750
AUSF	6872*	139*	46637*	829*
GEW DT	64		474	
EU	4710	103	31957	562
G BRIT	13	1	6090	129
OESTER	3363	50	19430	251
SCHWZ	1513	27	10954	201
5702 49 90				
AND TEPPICHE AND SPST M FLOR KONF				
	M2		M2	
EINF	8378*	208*	26202*	713*
GEW DT	184		572	
EU	6984	197	12335	322
BELGI	6237	168	8214	219
TUERK			1736	57
CHINA			10516	320
AUSF	980*	26*	4794*	131*
GEW DT	10		53	
EU	172	14	252	18
5702 51 00				
TEPPICH WOLLE/TIERH O FLOR N KONF				
	M2		M2	
EINF	792*	15*	18710*	339*
GEW DT	13		324	
AUS LG			295	9
EU	336	7	6865	147
INDIEN	156	3	11024	179
AUSF	*	*	286*	21*
GEW DT			5	
EU			48	4
5702 52 00				
TEPPICH SY/KSTL SPST O FLOR N KONF				
	M2		M2	
EINF	200678*	1537*	437850*	3283*
GEW DT	1692		4274	
EU	192516	1435	428824	3150
NIEDL	5550	58	9388	118
DAENM	9561	94	67485	748
SCHWED	15912	166	15999	167
BELGI	161493	1117	335892	2116

Wichtigste Ursprungs- und Bestimmungs-Laender	APRIL 1999 dt = 100kg	APRIL 1999 1000 DM	JAN./APR. 1999 dt = 100kg	JAN./APR. 1999 1000 DM
KANADA	8162	102	8162	102
AUSF	299*	6*	3291*	39*
GEW DT	3		55	
EU	78	3	78	3
5702 59 00				
AND TEPP AND SPST O FLOR N KONFEKT				
	M2		M2	
EINF	90960*	1231*	444698*	5471*
GEW DT	1725		8199	
PV	1488	39	10061	241
AUS LG	417	4	1861	14
EU	16900	252	77781	1386
NIEDL	11335	179	15625	281
PORTUG	5542	72	33719	440
OESTER			4320	115
BELGI	23	1	24045	548
USA	350	79	350	79
MEXIKO	47159	517	226429	2232
BRASIL	16410	241	74741	1047
INDIEN	8557	62	58445	552
AUSF	16978*	566*	65005*	1747*
GEW DT	396		1450	
PV	5512	94	19549	381
EU	8185	400	24897	871
FRANKR	2183	100	5939	194
ITAL	1022	60	1406	76
PORTUG	192	4	1988	63
OESTER	1092	79	3499	180
BELGI	2094	84	7171	191
POLEN	2448	65	14346	352
UNGARN	4864	60	13557	219
JAPAN	1348	37	8744	213
5702 91 00				
TEPPICH WOLLE/TIERH O FLOR KONFEKT				
	M2		M2	
EINF	54886*	1085*	223883*	4024*
GEW DT	1165		4548	
PV	29380	533	86644	1566
AUS LG	113	2	1475	50
EU	9300	270	18296	615
GRIECH	5103	73	9739	148
FINNL	1266	47	3344	213
OESTER	1009	51	2189	123
BELGI	1491	89	2245	105
UNGARN	17807	272	56527	877
MAROKK	12048	259	34076	770
INDIEN	14933	262	112950	1675
AUSF	2817*	135*	13810*	659*
GEW DT	61		304	
EU	2034	67	10142	323
NIEDL	606	22	3010	104
OESTER	1299	37	6633	184
MEXIKO			941	94
5702 92 00				
TEPPICH SYNT/KSTL SPST O FLOR KONF				
	M2		M2	
EINF	54115*	921*	360914*	5117*
GEW DT	1378		7689	
PV	5437	64	28698	375
AUS LG			109	2
EU	7978	182	87468	1597
ITAL	900	16	13745	284
BELGI	4872	107	62667	1118
UNGARN	5819	60	21447	216
MAROKK	940	16	10117	190
AEGYPT	34314	533	221703	2725
USA			2784	76
CHINA	4193	109	10881	262
AUSF	25206*	1044*	76874*	3236*
GEW DT	727		2191	
EU	21031	882	63851	2717
NIEDL	2145	81	7931	337
ITAL	8258	365	17139	772
G BRIT	3932	179	12415	574
SPAN	1127	52	4577	214
OESTER	2376	65	9331	276
BELGI	1599	74	6576	306
SCHWZ	3060	109	7261	283
5702 99 00				
AND TEPPICH AND SPST O FLOR KONF				
	M2		M2	
EINF	255503*	2632*	1552428*	13698*
GEW DT	4311		24344	
PV	4052	194	13640	660
AUS LG	23500	206	115366	858
EU	19387	525	84863	2274
NIEDL	10240	317	36588	1133
ITAL	1114	27	13265	190
DAENM	1744	22	8105	102
PORTUG	3893	97	17781	479
SPAN	944	21	5028	261
SCHWZ	2287	251	16554	1152
TUERK	4740	22	38010	185
POLEN	3821	197	13762	678
PAKIST	10410	90	18261	167
INDIEN	171874	1398	945531	7871
CHINA	41512	115	432370	1315
AUSF	25227*	385*	185756*	2692*
GEW DT	387		3057	
EU	19741	253	148478	1964
FRANKR	113	7	13405	250
ITAL	14	1	19458	293
G BRIT			2935	82
SCHWED	535	14	9395	156
OESTER	18610	214	92157	980
SCHWZ	2622	57	13000	332
INDIEN			13344	100
5703 10 00				
TEPP/FUSSBODBEL WOLL/TIERH GETUFT				
	M2		M2	
EINF	298377*	4643*	1648382*	25060*
GEW DT	7135		38986	
LV			5152	204
PV	1649	100	4600	280
AUS LG	15407	479	58078	1969
EU	251549	2437	1330193	15800
FRANKR	1647	54	4437	229
NIEDL	20759	182	405212	4864
G BRIT	540	21	9832	315
IRLAND	2275	24	20071	374
DAENM	29330	539	122830	2328
GRIECH	138	4	15215	315
SPAN			11566	442
BELGI	196374	1585	740012	6675
SCHWZ	4645	303	24437	1119
TUERK	2398	53	3685	83
POLEN	2586	152	6906	393
TSCHE	439	60	1678	246
KROAT			986	106
INDIEN	26982	1080	205993	5057
MALAYS			5117	150
CHINA	8769	500	63698	1930
AUSF	30032*	1258*	162480*	4938*
GEW DT	679		3401	
PV	1114	26	3978	101
EU	8466	607	61325	2117
FRANKR	1724	95	3447	189
NIEDL	2589	147	6655	328
G BRIT	99	14	14832	378
OESTER	1646	146	23894	736
BELGI	869	114	9022	303
SCHWZ	9325	257	36704	1120
POLEN	1575	37	9379	141
RUSSLD	231	28	1565	96
USA	2880	69	22729	533
SAUDIA	4131	142	14360	498
5703 20 11				
NYLON/POLYFLIESEN OBERFL<0,3M2 BED				
	M2		M2	
EINF	44065*	481*	62678*	789*
GEW DT	1360		2130	
EU	43871	473	62425	778
NIEDL	680	11	4205	90
BELGI	41759	445	55823	642
AUSF	564*	22*	24253*	689*
GEW DT	22		1060	
EU	319	15	12657	366
NIEDL			10600	297
SCHWZ	201	6	3231	159
UNGARN	44	1	7218	136
5703 20 19				
AND NYLON/POLYAM-FUSSBODENBEL BEDR				
	M2		M2	
EINF	2156509*	14124*	6331119*	42004*
GEW DT	36186		106970	
PV			23455	258
AUS LG			8486	235
EU	2143627	13835	6232362	40758
FRANKR	43303	336	462539	3170
NIEDL	40393	438	205554	2190
G BRIT	5090	211	28549	958
OESTER	5363	79	57668	570
BELGI	2042301	12697	5461466	33653
SCHWZ	1843	88	2885	151
TSCHE	6835	36	48789	339
AEGYPT			27996	224
USA	4199	164	9260	249
CHINA			8486	235
AUSF	219760*	3765*	1004019*	17166*
GEW DT	3487		15642	
PV	5457	46	17486	174
EU	86367	2066	376360	8824
FRANKR	4486	130	22901	592
NIEDL	22470	563	89475	1995
ITAL	17004	227	60225	1002
G BRIT	7670	220	41440	925
DAENM	59	2	7222	140
GRIECH	219	5	16583	360
PORTUG	80	3	3998	124
SPAN	2025	45	16522	470
SCHWED	596	17	6089	194
OESTER	25695	690	89445	2436
BELGI	3783	87	17308	381
NORWEG	2643	66	11006	280
SCHWZ	25659	518	126895	2649
ESTLD	596	17	4706	100
LETTLD	647	30	3011	140
LITAU	452	5	19673	148
POLEN	64071	457	225940	1573
TSCHE	13644	217	44046	474
UNGARN	1365	20	29592	729
RUMAEN	12374	47	35441	142
BULGAR			25843	151
W RUSS	163	2	9951	59
KASACH			3983	76
SLOWEN	5179	143	25802	423
KROAT	600	7	8714	147
USA	1245	71	13931	470
KANADA			2518	64
IRAN			1544	70
CHINA			4247	94
JAPAN	724	19	8345	177
5703 20 91				
NYL/POLYFLIESE OBERFL<0,3M2 N BEDR				
	M2		M2	
EINF	28880*	716*	167918*	3706*
GEW DT	1306		7292	
EU	28880	716	167918	3706
FRANKR	287	8	5249	115
NIEDL	25914	666	147625	3304
BELGI	2679	42	13708	233
AUSF	17397*	463*	136629*	3475*
GEW DT	750		5760	
EU	9145	248	78830	2071
FRANKR	1815	42	15423	332
ITAL	585	18	13686	430
G BRIT	12	1	6141	144
SPAN	2119	58	14207	385
OESTER	1734	53	14541	390
SCHWZ	4487	119	14649	392
POLEN	515	18	10395	331
UNGARN	566	12	19501	372
KROAT	118	3	5107	146
5703 20 99				
AND NYL/POLYAM-FUSSBODENBEL N BEDR				
	M2		M2	
EINF	2634442*	32426*	10087069*	111342*
GEW DT	33662		144981	
EV	7801	121	10361	161
PV	3811	260	6948	379
AUS LG	1329	38	5295	144
EU	2538195	30696	9685372	104854
FRANKR	115853	1253	530703	5263
NIEDL	1730384	17601	4904151	49649
ITAL	2792	35	11151	123
G BRIT	98143	1411	287756	4167
IRLAND	427	6	3853	65
DAENM	75197	1740	316667	8594
SPAN	7446	731	46458	2187
SCHWED	8259	111	8848	118
OESTER	30224	285	735135	6623
BELGI	468160	7506	2837048	28017
SCHWZ	58070	1007	236668	4009
TSCHE	16	3	95058	786
UNGARN	3811	260	7009	381
UKRAIN	7801	121	10361	161
USA	17305	114	18398	158
ISRAEL	1227	68	2906	157
INDONE			1921	57
CHINA	3323	104	21908	674
AUSF	2299187*	32080*	6574128*	101125*
GEW DT	23215		77542	
PV	1665	48	18190	473
EU	2012284	26318	5500319	78820
FRANKR	51315	1504	182189	5117
NIEDL	1546530	19269	3489642	45671
ITAL	24617	661	72816	1763
G BRIT	31596	983	197250	4298
DAENM	19442	316	50890	980
GRIECH	3569	107	65596	925
PORTUG	1807	45	8783	204
SPAN	41754	952	136341	2981
SCHWED	7741	201	61788	1133
FINNL	24014	490	39682	816
OESTER	40894	933	194988	4494
BELGI	217823	822	986520	10166
LUXEMB	881	25	12248	218
NORWEG	5153	167	27786	664
SCHWZ	111806	2343	444088	9394
TUERK	253	11	28747	517
LETTLD	3339	62	5880	116

Wichtigste Ursprungs- und Bestimmungs-Laender	APRIL 1999 dt = 100kg	APRIL 1999 1000 DM	JAN./APR. 1999 dt = 100kg	JAN./APR. 1999 1000 DM
LITAU	2665	58	30475	241
POLEN	20581	350	78906	1323
TSCHE	41715	470	104685	1469
UNGARN	29553	607	107567	2102
UKRAIN	2730	50	5355	109
RUSSLD	1058	23	8858	151
SLOWEN	9423	177	21959	405
KROAT	7395	82	20404	405
ALGER			8292	446
NIGERI	522	87	619	89
S AFR	2199	64	8128	228
USA	15173	357	23685	658
KANADA	1308	83	2719	199
MEXIKO	7639	169	70863	1558
SAUDIA	130	11	4294	137
A EMIR	384	17	3217	186
JAPAN	8722	195	14810	401
AUSTRL	4096	139	10884	599
5703 30 11				
POLYPROPYLEN-FLIESEN OBERFL<0,3M2				
	M2		M2	
EINF	5416*	37*	48009*	587*
GEW DT	90		1502	
EU	5416	37	48008	586
NIEDL	3183	24	19208	219
BELGI	2233	13	28554	365
AUSF	1935*	35*	5892*	108*
GEW DT	80		206	
PV			308	6
5703 30 19				
AND POLYPROPYL-FUSSBODENBEL GEFUFT				
	M2		M2	
EINF	1674892*	11263*	7240214*	45303*
GEW DT	28036		120670	
PV	33634	555	75415	1135
AUS LG			57	2
EU	1639214	10686	7100103	43353
FRANKR	3094	54	40494	637
NIEDL	714157	3999	3224942	16850
ITAL	91913	273	482766	1489
DAENM	85194	1043	373209	4626
OESTER	5807	52	8240	78
BELGI	735126	5234	2961127	19586
SCHWZ			28690	67
POLEN	33634	555	96083	1751
AUSF	266713*	3436*	835953*	10336*
GEW DT	4397		14398	
PV	65918	1040	137095	1920
EU	140986	1775	460902	5950
FRANKR	2984	53	9813	149
NIEDL	52909	895	206470	3182
G BRIT	4475	68	14421	151
DAENM			38697	158
GRIECH	64	1	4448	103
OESTER	40940	493	116108	1646
BELGI	39170	239	66020	444
NORWEG	12064	155	14309	179
SCHWZ	9293	133	56265	990
TUERK	228	2	14863	141
POLEN	92174	1180	221014	2412
TSCHE	2021	22	15497	143
UKRAIN			18544	105
NIGERI	1609	58	1609	58
5703 30 51				
SY/KSTL SPST-FLIESE OBFL<0,3M2 BED				
	M2		M2	
EINF	*	*	*	*
AUSF	*	*	*	*
5703 30 59				
AND SY/KSTL SPST-FUSSBODENBEL BEDR				
	M2		M2	
EINF	171041*	1631*	774603*	7635*
GEW DT	3006		13730	
EU	169857	1587	747596	7102
NIEDL	152737	1348	624465	5667
BELGI	14975	180	115893	1248
TSCHE			19018	381
AUSF	7670*	100*	30523*	430*
GEW DT	81		379	
EU	6775	88	19855	290
5703 30 91				
SY/KSTL SPST-FLIES OBFL<0,3M2 N BD				
	M2		M2	
EINF	18171*	492*	49566*	1163*
GEW DT	282		984	

Wichtigste Ursprungs- und Bestimmungs-Laender	APRIL 1999 dt = 100kg	APRIL 1999 1000 DM	JAN./APR. 1999 dt = 100kg	JAN./APR. 1999 1000 DM
EU	1184	14	10436	107
NIEDL	512	10	9764	103
POLEN	16986	476	39128	1053
AUSF	8237*	163*	40974*	625*
GEW DT	332		1560	
EU	6229	118	35286	513
G BRIT	730	15	6572	132
5703 30 99				
AND SY/KSTL SPST-FUSSBODENBEL N BD				
	M2		M2	
EINF	1302735*	16479*	5191184*	64473*
GEW DT	22176		87264	
AUS LG	6259	167	24154	636
EU	1110174	12308	4482247	48826
FRANKR	8525	70	27018	217
NIEDL	150165	1577	713033	5745
ITAL			35382	339
G BRIT	4801	67	12399	262
DAENM	8083	152	37166	917
PORTUG	4122	314	16659	1224
SPAN	21598	365	93576	1494
SCHWED	1149	77	4633	332
OESTER	102145	912	251446	2299
BELGI	780343	7133	3163356	28936
LUXEMB	28622	1632	126958	7062
SCHWZ	368	35	8059	236
TUERK	78	1	11509	109
TSCHE	17493	590	56634	1778
UNGARN	20714	259	62156	854
UKRAIN			5879	65
USA	56413	556	103831	1084
ISRAEL	40753	1268	222716	5753
WJ GAZ	4139	60	4139	60
INDIEN			9360	92
CHINA	52358	1389	218939	5510
AUSF	41008*	1039*	177355*	4465*
GEW DT	544		2121	
EU	16088	581	72507	2370
FRANKR	1656	42	9496	203
NIEDL	5350	138	25939	629
OESTER	6228	292	27209	1105
SCHWZ	18843	331	59026	1199
POLEN	2159	29	26827	339
SAUDIA	59	1	1154	171
5703 90 00				
FUSSBODENBELAG AND SPINNST GETUFT				
	M2		M2	
EINF	194574*	2773*	979795*	13719*
GEW DT	2945		15070	
PV	1006	60	1006	60
EU	96247	1671	762116	10747
NIEDL	552	8	25886	252
ITAL	2894	22	39643	432
G BRIT	5209	81	80459	1202
IRLAND	538	14	4191	95
DAENM	5806	146	21506	814
GRIECH			5053	56
PORTUG	722	40	24487	395
OESTER	344	25	3835	126
BELGI	80182	1335	554262	7355
ESTLD	933	26	9823	266
POLEN	2107	80	6616	154
TSCHE	56960	549	143509	1603
USA			803	116
ISRAEL			3508	177
INDIEN	38289	441	47214	592
AUSF	15711*	389*	49252*	1355*
GEW DT	222		704	
EU	5990	151	21709	866
OESTER	2610	55	13617	369
SCHWZ	6921	202	18264	562
5704 10 00				
FLIESEN A FILZ OBERFLAECHE <0,3M2				
	M2		M2	
EINF	10355*	108*	82233*	1076*
GEW DT	346		3187	
EU	10355	108	72980	1031
NIEDL	7889	80	60083	892
BELGI	2466	28	11145	114
AUSF	20159*	491*	116006*	2271*
GEW DT	824		4710	
EU	14083	351	61229	1395
FRANKR	970	28	11854	340
NIEDL	2164	44	6361	121
SPAN	2865	92	4367	135
OESTER	2423	57	17971	421
BELGI	819	20	3814	100
NORWEG			3507	103
SCHWZ	3867	74	38619	519
USA	876	33	4498	112

Wichtigste Ursprungs- und Bestimmungs-Laender	APRIL 1999 dt = 100kg	APRIL 1999 1000 DM	JAN./APR. 1999 dt = 100kg	JAN./APR. 1999 1000 DM
5704 90 00				
AND FUSSBODENBELAG A.FILZ N GETUFT				
	M2		M2	
EINF	1053601*	7963*	6901375*	39447*
GEW DT	11068		74455	
EU	830491	2269	6045006	18151
FRANKR	12892	25	55584	317
NIEDL	46933	354	1693472	6077
DAENM	582	8	61916	482
OESTER	48409	215	152360	708
BELGI	714221	1647	4066731	10495
SCHWZ	204170	5616	767953	20979
SLOWAK	17724	51	61421	228
AUSF	785263*	4957*	2500693*	16445*
GEW DT	8067		25711	
EU	501626	3158	1406167	9588
FRANKR	16889	113	67916	420
NIEDL	18438	265	72623	1188
ITAL	11285	159	58270	711
G BRIT	118670	779	295751	2087
DAENM	21862	110	53958	293
PORTUG	27632	177	85435	506
SPAN	6386	49	23158	222
SCHWED	6660	41	25500	156
OESTER	28075	227	68235	656
BELGI	84252	367	222024	981
LUXEMB	161338	870	428361	2336
SCHWZ	49498	356	103337	851
TUERK	1495	19	12434	124
POLEN	17796	161	45395	511
TSCHE	180193	958	758771	3839
SLOWAK	6755	43	30439	198
UNGARN	2558	23	28234	272
B HERZ	11651	84	24965	165
USA	4247	37	39164	425
TAIWAN			3830	51
5705 00 10				
TEPPICH/FUSSBODENBEL WOLLE/F TIERH				
	M2		M2	
EINF	10270*	587*	28046*	1450*
GEW DT	262		764	
EV	1421	105	1501	107
PV	111	8	435	31
AUS LG	2526	204	4373	377
EU	6925	342	16036	780
SPAN			3431	122
BELGI	6464	325	10976	567
SCHWZ	21	54	173	68
USA	1596	55	1634	66
IRAN	1112	100	2879	271
CHINA			3100	81
AUSF	3788*	234*	7876*	468*
GEW DT	102		207	
PV	535	23	727	31
EU	2676	175	5087	301
NIEDL	1121	65	1902	107
5705 00 30				
FUSSBODENBEL SY/KSTL SPST N GETUFT				
	M2		M2	
EINF	205899*	3406*	725188*	11953*
GEW DT	3576		12541	
AUS LG			61	1
EU	134745	2322	542484	8869
FRANKR	70406	831	276929	3391
NIEDL	2572	36	64381	955
G BRIT	20592	506	101872	2407
BELGI	40449	935	96771	2076
NORWEG	6500	83	6500	83
TUERK	10078	22	44497	138
USA	3715	77	8255	173
ISRAEL	35846	843	84964	2234
CHINA	2372	19	16357	363
AUSF	45158*	539*	143277*	2023*
GEW DT	705		2292	
EU	11827	192	45367	877
NIEDL	2189	43	8981	181
DAENM	3196	58	9380	153
OESTER	3410	52	12417	214
SCHWZ	17487	200	39717	488
POLEN	579	7	11254	155
USA	10544	89	23604	232
5705 00 90				
AND FUSSBODENBEL AND SPST N GETUFT				
	M2		M2	
EINF	59968*	931*	315241*	5379*
GEW DT	905		5234	
EV	1291	80	1291	80
AUS LG	601	6	1074	10
EU	36766	465	191785	3663
FRANKR	171	2	46763	849

Wichtigste Ursprungs- und Bestimmungs-Laender	APRIL 1999 dt = 100kg	APRIL 1999 1000 DM	JAN./APR. 1999 dt = 100kg	JAN./APR. 1999 1000 DM
NIEDL	8537	129	17175	282
G BRIT	1692	103	7428	463
DAENM	2475	96	31627	1292
PORTUG	15327	53	36477	130
BELGI	4792	38	36452	403
TUERK	2364	40	22882	204
TSCHE	2325	54	8111	147
USA	1879	86	2564	125
ISRAEL	5048	139	20485	468
PAKIST	9391	121	41427	530
INDIEN	601	6	6454	68
AUSF	7456*	219*	205935*	3656*
GEW DT	149		5617	
EU	1917	55	171284	2826
NIEDL	72	1	71990	1261
G BRIT			5154	119
DAENM	255	6	17044	245
OESTER	697	29	14397	231
BELGI			44063	662
SCHWZ	2415	66	16010	452
NEUSEE			2644	76

KAPITEL 58

SPEZIALGEWEBE; GETUFTETE SPINNSTOFFERZEUGNISSE; SPITZEN; TAPISSERIEN; POSAMENTIERWAREN; STICKEREIEN

5801 10 00

SAMT-PLUESCH-CHENILLGEW WOLL/TIERH

	M2		M2	
EINF	171379*	3994*	495032*	11380*
GEW DT	884		2555	
EU	171210	3988	494667	11366
FRANKR	250	5	7376	173
NIEDL	38265	997	130718	3396
ITAL	2916	73	2916	73
G BRIT	31444	546	101841	1617
BELGI	98245	2365	251682	6103
AUSF	102769*	3076*	281543*	9534*
GEW DT	520		1425	
PV			580	27
EU	80051	2077	172599	4852
FRANKR	1480	51	4408	173
NIEDL	9115	283	18891	604
G BRIT	3849	129	8844	351
SCHWED	309	17	2175	112
OESTER	818	35	5296	262
BELGI	63300	1526	127699	3047
SCHWZ	1138	37	10836	436
SLOWEN			1452	60
TUNES	1515	103	4504	305
USA	7429	308	41377	1652
THAIL	3806	155	11722	480
INDONE	590	27	2272	101
CHINA	1449	73	8340	409
JAPAN	779	34	7723	358
HONGK	3749	173	5868	259
AUSTRL	1102	44	6656	334

5801 21 00

SCHUSSSAMT USW BAUMW NI AUFGESCHN

	M2		M2	
EINF	200474*	430*	776160*	1831*
GEW DT	618		2398	
EU	6451	38	55751	346
FRANKR	6060	33	52415	304
TSCHE	179649	367	594036	1207
SLOWAK	14374	25	81353	162
CHINA			5254	65
AUSF	196617*	716*	400849*	1579*
GEW DT	582		1207	
PV	2461	34	7815	100
EU	188972	655	363423	1305
FRANKR	183802	602	327415	1111
PORTUG	4608	47	8517	99
SPAN			20567	70

5801 22 00

RIPPSCHUSSSAMT USW BAUMW AUFGESCHN

	M2		M2	
EINF	400591*	2493*	1182322*	6122*
GEW DT	1163		3493	
AUS LG	47799	96	91112	184
EU	234470	1985	697283	4461
FRANKR	35788	183	307229	1501
NIEDL	5256	51	5362	52
ITAL	181530	1658	274979	2495
DAENM			25849	102
SPAN	8251	75	68411	215
TSCHE	61602	245	313892	1246
CHINA	98111	232	156309	349
AUSF	1178652*	9774*	2872588*	22063*
GEW DT	3789		9358	
PV	128504	1148	316345	2542
EU	697682	4776	1693092	12072
FRANKR	181993	1240	640661	3750
NIEDL	139393	1125	244141	1831
ITAL	39221	379	131309	1251
G BRIT	88896	668	142169	1108
DAENM	25228	223	42306	356
GRIECH	22477	87	28390	113
PORTUG	45265	473	151172	1492
SPAN	8913	100	23436	260
SCHWED	1478	11	160750	722
FINNL	2868	24	24259	160
OESTER	19795	199	48969	494
BELGI	20725	231	53269	512
SCHWZ	18020	147	33741	280
TUERK	11634	100	11750	101
LITAU	7454	60	38668	283
POLEN	78727	676	185896	1482
TSCHE	14108	142	30093	275
SLOWAK	7951	65	70633	589
UNGARN	24070	234	61655	539
RUMAEN	16841	159	41388	360
BULGAR	15115	143	27313	257
UKRAIN	10199	87	31493	268
W RUSS			9482	51
RUSSLD	26378	200	28163	209
KROAT	6374	95	9900	133
MAROKK	144509	1146	161541	1291
TUNES	136871	992	268681	2005
ISRAEL			17669	76
THAIL	5332	39	16998	190
CHINA	23313	311	44612	603
JAPAN	12605	170	28664	392
HONGK	3463	41	12649	148

5801 23 00

AND SCHUSSSAMT/PLUESCH BAUMWOLLE

	M2		M2	
EINF	2966*	24*	34135*	308*
GEW DT	9		99	
EU	2326	21	13185	206
ITAL	399	5	6853	137
TUERK	367	2	20677	101
AUSF	10426*	232*	34846*	651*
GEW DT	61		207	
PV			787	11
EU	6135	107	27161	457
FRANKR	3166	52	14941	237
SLOWEN	3356	102	3356	102

5801 24 00

KETTSAMT/PLUESCH BAUMW N AUFGESCHN

	M2		M2	
EINF	5660*	68*	9393*	161*
GEW DT	23		42	
EU	4783	43	8199	127
AUSF	729*	36*	8681*	233*
GEW DT	4		35	
PV			4732	56
EU	453	21	2961	140
TUNES			4732	56

5801 25 00

KETTSAMT/PLUESCH BAUMW AUFGESCHN

	M2		M2	
EINF	181250*	1860*	547354*	5737*
GEW DT	659		1979	
EU	86912	1143	264323	3542
NIEDL	18598	188	100713	1068
ITAL	13674	226	23417	389
G BRIT	4069	40	16130	169
PORTUG	33566	382	53904	599
OESTER	7501	118	31804	459
BELGI	5208	150	26041	708
SCHWZ	3347	108	7121	212
TSCHE	90056	595	266673	1863
AUSF	365070*	5503*	1166448*	16859*
GEW DT	1140		3683	
PV	30841	420	138814	2028
EU	209925	3176	615099	8842
FRANKR	48825	623	134938	1717
NIEDL	13248	216	51887	731
ITAL	24242	378	84690	1234
G BRIT	41266	656	90416	1379
GRIECH	7407	115	25950	342
PORTUG	9874	224	20991	458
SPAN	22980	307	70647	899
SCHWED	2147	36	11702	195
FINNL	8842	139	23846	381
OESTER	24997	370	74324	1061
BELGI	4197	78	16759	293
SCHWZ	3594	53	16071	277
LETTLD	1963	29	6843	116
POLEN	8123	121	53844	945
TSCHE	6083	69	25202	267
SLOWAK	4275	54	4845	62
UNGARN	5919	63	18419	197
RUMAEN	15602	250	60832	759
BULGAR	3822	48	44416	449
USA	4747	95	18693	357
ISRAEL	20078	260	58123	776
SAUDIA	569	8	7135	71
MYAN			9685	168
THAIL	142	2	9611	127
VIETN			9776	135
CHINA	10785	206	10840	207
JAPAN	25260	533	73120	1479
HONGK	4429	74	18325	273
AUSTRL	1083	16	9377	155

5801 26 00

CHENILLEGEWEBE AUS BAUMWOLLE

	M2		M2	
EINF	45226*	518*	139727*	1721*
GEW DT	183		604	
AUS LG	18	1	99	4
EU	35561	439	127905	1604
ITAL	3441	61	13296	227
OESTER	10291	143	25556	349
BELGI	15006	174	73631	870
AUSF	59008*	1562*	290673*	7755*
GEW DT	273		1328	
PV			12080	149
EU	25381	561	132898	3013
FRANKR	4988	141	31501	809
NIEDL	5322	106	17521	377
ITAL	4010	57	13144	284
G BRIT	4531	118	22460	547
GRIECH	2109	28	12892	206
OESTER	3880	93	20741	444
SCHWZ	1249	39	11722	294
POLEN	2349	54	22174	371
USA	14490	422	51337	1474
JAPAN	9044	331	48779	2116

5801 31 00

SCHUSSSAMT USW CHEMFAS N AUFGESCHN

	M2		M2	
EINF	7000*	35*	16711*	120*
GEW DT	11		47	
EU			8970	78
AUSF	3678*	55*	22025*	251*
GEW DT	13		71	
EU	950	9	14174	123
RUMAEN			3863	60

5801 32 00

RIPPSCHUSSSAMT USW CHEMF AUFGESCHN

	M2		M2	
EINF	143*	2*	2830*	28*
GEW DT	1		12	
EU	143	2	2608	27
AUSF	40068*	769*	64071*	1152*
GEW DT	150		247	
PV	14572	287	22377	405
EU	3252	57	10392	210
POLEN	15742	294	18693	330
RUMAEN	18760	380	21164	406

5801 33 00

AND SCHUSSSAMT/PLUESCH CHEMFASERN

	M2		M2	
EINF	49768*	713*	152874*	1971*
GEW DT	216		530	
AUS LG	1653	27	4353	69
EU	29253	553	86368	1406
ITAL	11098	139	50799	656
BELGI	14237	378	25334	609
SCHWZ			2850	63
TUERK	4874	27	17681	103
CHINA			8181	112
SKOREA	3832	44	17532	103
AUSF	28078*	715*	78151*	1933*
GEW DT	114		356	
PV	16209	338	25747	496
EU	2927	118	20235	678
ITAL	1065	62	6053	212
OESTER	388	18	6582	181
TSCHE	979	10	10912	138
SLOWAK			5487	67
RUMAEN	4591	51	4591	51
MAZED	3168	73	3168	73
TUNES	2944	71	13271	362

Wichtigste Ursprungs- und Bestimmungs-Laender	APRIL 1999		JAN./APR. 1999	
	dt = 100kg	1000 DM	dt = 100kg	1000 DM
INDIEN	2980	89	2980	89
CHINA	5909	159	9598	247
5801 34 00				
KETTSAMT USW CHEMFASER N AUFGESCHN				
	M2		M2	
EINF	18841*	126*	68137*	461*
GEW DT	62		220	
EU	15304	103	63266	424
ITAL	9178	56	40603	245
AUSF	9984*	136*	44398*	689*
GEW DT	33		182	
PV	720	5	2228	15
EU	293	13	12217	364
BELGI	38	2	10612	301
USA	3290	68	3804	72
5801 35 00				
KETTSAMT USW CHEMFASER AUFGESCHN				
	M2		M2	
EINF	640651*	8025*	1801850*	22521*
GEW DT	2775		8246	
PV	290	3	290	3
AUS LG	12795	102	20333	171
EU	512958	6400	1525266	18358
FRANKR	16698	618	85832	2306
ITAL	67845	970	166542	1974
G BRIT	2616	43	9587	173
IRLAND	2279	26	14772	176
PORTUG	34922	884	68194	1624
OESTER	4019	74	18597	246
BELGI	378783	3692	1145162	11630
SCHWZ	31078	903	79100	2510
POLEN	676	8	8469	120
TSCHE	44800	337	54369	442
CHINA	30007	243	85226	708
SKOREA	15201	68	40403	258
AUSF	866818*	15869*	2357536*	40824*
GEW DT	4090		11129	
PV	146322	3439	242044	5687
EU	328412	6825	992514	19947
FRANKR	79410	1644	250102	5117
NIEDL	39661	779	121961	2238
ITAL	63871	1407	164675	3561
G BRIT	33371	693	102535	1814
DAENM	1313	29	7349	154
GRIECH	3423	66	8597	169
PORTUG	3211	104	12824	377
SPAN	20448	435	62265	1437
SCHWED	3447	79	25879	613
FINNL	5586	117	11753	264
OESTER	28609	641	91645	1989
BELGI	44895	800	131089	2164
SCHWZ	7446	122	31934	569
TUERK	26110	505	56804	1120
LITAU	1444	32	30349	185
POLEN	230649	2489	550740	5690
TSCHE	42742	723	112968	1861
SLOWAK	26960	589	56298	993
UNGARN	13280	307	33316	723
RUMAEN	67211	1518	142199	2652
BULGAR	3321	95	5800	147
UKRAIN	4335	99	14071	326
W RUSS	144	2	25220	137
MOLDAU			4696	98
RUSSLD	16783	461	45486	1061
SLOWEN	13446	403	20884	565
KROAT	15539	329	24247	448
BR JUG	274	3	9429	127
MAZED	221	3	4393	92
TUNES	3015	87	11353	300
USA	7473	144	18442	366
SAUDIA			6530	82
MYAN	1195	24	8083	208
THAIL	9799	222	18300	412
VIETN	17846	332	31400	724
INDONE	5516	117	11157	261
SKOREA	1105	26	5649	147
JAPAN	7109	145	17475	398
HONGK	2222	57	16758	375
5801 36 00				
CHENILLEGEWEBE AUS CHEMIEFASERN				
	M2		M2	
EINF	56245*	717*	180400*	2565*
GEW DT	225		808	
EU	56114	712	179553	2530
ITAL	17452	223	37728	674
G BRIT	271	9	5559	70
SPAN	13293	161	34066	421
BELGI	18782	249	89204	1205
AUSF	125232*	1324*	455189*	4916*
GEW DT	368		1337	
PV			84	2
EU	80371	864	307526	3205
FRANKR	2737	39	15016	170
NIEDL	38614	388	133377	1329
G BRIT	13299	133	50113	481
GRIECH	2129	41	11176	196
SCHWED	10151	138	11819	160
OESTER	6035	72	40954	401
BELGI	3839	37	15644	131
SCHWZ	7921	83	35218	387
POLEN	6986	72	21484	267
TSCHE	7069	55	10126	90
RUSSLD	5414	56	12647	136
SLOWEN	1713	23	7993	102
USA	1985	35	8537	181
5801 90 10				
SAMT PLUESCH CHENILLEGEW A FLACHS				
	M2		M2	
EINF	2265*	52*	14695*	321*
GEW DT	12		81	
EU	2265	52	14695	321
ITAL	2265	52	14356	310
AUSF	2476*	100*	9984*	394*
GEW DT	11		50	
EU	1383	62	4843	209
USA	1093	38	4735	169
5801 90 90				
SAMT PLUESCH USW AND SPINNSTOFFE				
	M2		M2	
EINF	909*	13*	4165*	57*
GEW DT	3		14	
EU	895	12	3389	48
AUSF	2738*	90*	6450*	230*
GEW DT	15		31	
PV	1588	51	1588	51
EU			1343	36
MAZED	1588	51	1588	51
USA			1879	86
5802 11 00				
SCHLINGEN-FROTTIERGEWEBE BAUMW ROH				
	M2		M2	
EINF	58004*	153*	235207*	720*
GEW DT	216		898	
EU	19201	64	86394	297
NIEDL	15545	46	68390	207
SCHWZ	38803	89	139772	321
TUERK			9041	102
AUSF	1551*	8*	6597*	35*
GEW DT	3		17	
EU	1551	8	6408	33
5802 19 00				
AND SCHLINGEN-FROTTIERGEWEBE BAUMW				
	M2		M2	
EINF	48883*	239*	148673*	571*
GEW DT	166		438	
EU	12615	86	19320	145
PORTUG	8255	54	8875	60
TUERK	7779	49	42132	187
LETTLD	23053	77	23053	77
AUSF	266160*	2025*	1264664*	9777*
GEW DT	1099		5325	
PV	156759	1181	793427	6039
EU	20059	129	93870	592
NIEDL	14950	73	78845	355
SCHWZ	34386	174	140978	707
POLEN	23741	193	104229	857
TSCHE	164921	1243	778714	5896
SLOWEN	20834	248	87456	1124
KROAT			47313	458
5802 20 00				
SCHLINGEN-FROTTIERGEW AND SPSTOFF				
	M2		M2	
EINF	735*	16*	5143*	57*
GEW DT	6		26	
AUSF	18628*	142*	43471*	385*
GEW DT	100		209	
PV			7336	49
EU	898	21	5526	127
FRANKR	898	21	5526	127
TSCHE	15770	73	33201	173
5802 30 00				
GETUFTETE SPINNSTOFFERZEUGNISSE				
	M2		M2	
EINF	921*	10*	7609*	48*
GEW DT	4		37	
EU	921	10	6965	46
AUSF	13247*	81*	31026*	210*
GEW DT	77		195	
PV	13247	81	31026	210
TSCHE	13247	81	31026	210
5803 10 00				
DREHERGEWEBE AUS BAUMWOLLE				
	M2		M2	
EINF	4557*	40*	15660*	196*
GEW DT	12		42	
EU	90	1	7674	125
ITAL			5108	97
AUSF	22326*	113*	59532*	341*
GEW DT	42		131	
PV	641	5	2571	14
EU	19434	87	45028	225
UNGARN	487	4	9047	65
5803 90 10				
DREHERGEW SEIDE SCHAPPE/BOURRETTES				
	M2		M2	
EINF	36*	2*	36*	2*
EU	36	2	36	2
AUSF	168*	3*	703*	13*
GEW DT			2	
5803 90 30				
DREHERGEWEBE SYNTH CHEMIEFASERN				
	M2		M2	
EINF	1120*	10*	7582*	75*
GEW DT	1		12	
EU	1120	10	7396	74
AUSF	4620*	51*	22885*	195*
GEW DT	11		48	
EU	882	8	9492	47
5803 90 50				
DREHERGEWEBE KUENSTL CHEMIEFASERN				
	M2		M2	
EINF	*	*	*	*
AUSF	112*	2*	818*	10*
GEW DT			2	
EU	112	2	307	5
5803 90 90				
DREHERGEWEBE AUS AND SPINNSTOFFEN				
	M2		M2	
EINF	560*	10*	2809*	26*
GEW DT	1		9	
EU	464	9	648	12
AUSF	7319*	65*	13600*	170*
GEW DT	37		71	
RUSSLD			4185	88
5804 10 11				
TUELL GEKNUEPFT NETZSTOFF UNGEMUST				
	KG		KG	
EINF	6320*	159*	34247*	917*
EU	4333	94	9726	317
FRANKR			1634	135
SPAN	3240	76	5832	131
TUERK	1950	58	24444	584
AUSF	359*	39*	6505*	282*
EU	295	31	4198	195

Wichtigste Ursprungs- und Bestimmungs-Laender	APRIL 1999 dt = 100kg	APRIL 1999 1000 DM	JAN./APR. 1999 dt = 100kg	JAN./APR. 1999 1000 DM
5804 10 19				
AND TUELLE U NETZSTOFF UNGEMUSTERT				
	KG		KG	
EINF	97837*	432*	116029*	1212*
EU	1428	83	5417	358
G BRIT	529	29	2182	116
SCHWZ	16403	79	18759	376
TUERK	8686	185	14593	365
TSCHE	71276	84	74943	90
AUSF	5087*	410*	13980*	1078*
PV	155	14	283	25
EU	2291	214	5974	493
OESTER	1607	155	3690	301
SCHWZ	1511	104	4558	307
5804 10 90				
TUELLE U NETZSTOFFE GEMUSTERT USW				
	KG		KG	
EINF	4070*	288*	30265*	1541*
EU	1209	57	12163	505
FRANKR	691	32	3448	172
ITAL	9	1	5034	181
SCHWZ	1124	104	4070	386
TUERK	1487	103	12700	541
AUSF	1143*	65*	8184*	458*
PV	28	3	28	3
EU	195	20	4441	277
OESTER	17	3	3644	195
5804 21 10				
FLECHT/KLOEPPELSPITZEN CHEMIEFASER				
	KG		KG	
EINF	530*	57*	1280*	135*
EU	424	53	1174	131
AUSF	1520*	170*	4271*	449*
PV	506	37	2397	206
EU	258	37	550	70
W RUSS	529	72	748	126
5804 21 90				
AND MASCHINENGEF SPITZE CHEMIEFAS				
	KG		KG	
EINF	9041*	679*	47204*	3005*
PV	3438	70	18015	352
EU	3948	521	17442	2202
FRANKR	2668	403	10156	1615
ITAL	579	48	5942	437
SPAN	494	51	651	77
TUERK	969	40	4695	156
TSCHE	3438	70	18015	352
AUSF	8032*	441*	31979*	1877*
PV	475	50	1610	176
EU	1985	113	12269	825
NIEDL	103	3	3536	291
PORTUG	1697	83	7195	377
TSCHE	3181	118	11464	447
MAZED	89	4	971	120
A EMIR	602	58	602	58
5804 29 10				
FLECHT/KLOEPPELSPITZE AND SPINNST				
	KG		KG	
EINF	1594*	96*	5249*	353*
PV			958	47
EU	672	68	2477	241
OESTER	302	39	1003	115
AUSF	5028*	546*	15249*	1743*
PV	160	21	1566	233
EU	3876	397	10267	1102
ITAL	501	52	2066	246
G BRIT	1318	118	4326	404
OESTER	1554	161	2971	332
POLEN	143	24	739	118
BR JUG			545	101

Wichtigste Ursprungs- und Bestimmungs-Laender	APRIL 1999 dt = 100kg	APRIL 1999 1000 DM	JAN./APR. 1999 dt = 100kg	JAN./APR. 1999 1000 DM
5804 29 90				
AND MASCHINENGEF SPITZE AND SPST				
	KG		KG	
EINF	1899*	171*	6099*	545*
PV			148	28
EU	1183	155	3078	436
FRANKR	1013	133	1786	267
AUSF	3348*	297*	18383*	1639*
PV	2416	229	14527	1264
EU	475	25	643	44
SLOWAK	1122	108	2206	180
UNGARN	821	75	10613	850
RUMAEN	518	51	1151	129
KROAT			1676	129
JAPAN			127	78
5804 30 00				
HANDGEFERTIGTE SPITZEN				
	KG		KG	
EINF	766*	62*	2724*	197*
CHINA	766	62	2721	196
AUSF	381*	54*	2788*	517*
EU	381	54	2787	516
ITAL	67	10	1054	248
OESTER	285	38	1295	198
5805 00 00				
TAPISSERIEN HANDGEWEBT/NADELARBEIT				
	KG		KG	
EINF	7580*	393*	23401*	1517*
PV	3387	104	8230	248
AUS LG	3311	244	8604	933
EU	27	2	235	12
SCHWZ			380	177
TSCHE	3224	102	10314	347
USA			539	64
IRAN			13	50
CHINA	4079	285	9882	838
AUSF	1673*	169*	7022*	759*
EU	1314	123	3855	399
FRANKR	452	59	745	114
ITAL	54	6	639	63
PORTUG			588	50
5806 10 00				
BAND A SAMT PLUESCH CHENILLEGEWEBE				
	DT		DT	
EINF	487*	1401*	1633*	4919*
EV	96	465	334	1578
AUS LG				3
EU	353	840	1002	2212
FRANKR	7	56	88	432
ITAL	46	106	85	216
SPAN	297	671	818	1512
SCHWZ	1	9	120	688
USA	96	465	341	1627
SKOREA			55	76
JAPAN	5	23	19	139
AUSF	87*	643*	308*	2128*
PV	2	14	8	41
EU	24	173	107	712
NIEDL	9	64	20	161
PORTUG	6	32	37	245
POLEN	6	41	31	197
TSCHE	14	82	48	277
JAPAN	8	144	16	303
5806 20 00				
BAND >5%ELASTOMERGARN/KAUTSCHUKFAEDEN				
EINF	570*	1538*	2326*	6087*
PV	142	55	310	134
AUS LG			174	132
EU	307	1196	1155	4617
FRANKR	51	237	184	878
ITAL	76	215	357	1026
G BRIT	1	9	26	157
OESTER	107	515	379	1920
BELGI	38	125	109	357
SCHWZ	33	105	135	356
TSCHE	182	105	508	390
USA	10	41	40	161
INDIEN			173	130
CHINA	19	50	107	205
AUSF	1318*	4838*	4879*	18993*

Wichtigste Ursprungs- und Bestimmungs-Laender	APRIL 1999 dt = 100kg	APRIL 1999 1000 DM	JAN./APR. 1999 dt = 100kg	JAN./APR. 1999 1000 DM
PV	126	456	576	2177
EU	496	1581	1472	6223
FRANKR	20	145	50	351
NIEDL	134	205	363	827
ITAL	35	249	65	442
G BRIT	43	56	87	206
IRLAND	9	36	58	235
DAENM	27	79	56	178
PORTUG	65	277	248	1530
SPAN	1	7	18	153
SCHWED	23	105	88	392
OESTER	66	220	241	1363
BELGI	52	142	146	359
SCHWZ	44	154	208	752
TUERK	12	72	38	179
LITAU	13	62	58	286
POLEN	128	327	674	1474
TSCHE	75	243	347	1180
SLOWAK	31	123	143	507
UNGARN	100	518	281	1482
RUMAEN	57	243	217	1005
BULGAR	19	58	57	221
UKRAIN	12	38	48	135
RUSSLD	4	17	25	119
SLOWEN	14	96	90	476
KROAT	25	153	81	442
BR JUG	2	12	35	174
MAROKK	61	202	233	859
TUNES	86	330	264	1013
MAURIT	44	140	185	687
USA	5	35	46	283
A EMIR			88	54
INDIEN	8	28	39	119
INDONE	8	68	17	142
MALAYS	17	58	17	60
JAPAN	1	12	16	200
5806 31 00				
BAENDER AUS BAUMWOLLE				
EINF	91*	312*	414*	1172*
PV	2	4	5	10
EU	51	171	174	598
FRANKR	21	75	50	206
TSCHE	29	97	89	238
TAIWAN	2	11	114	196
AUSF	600*	2237*	3130*	9966*
PV	66	208	335	1006
EU	220	893	1541	4319
FRANKR	39	124	612	1108
NIEDL	52	148	139	431
ITAL	32	344	52	566
G BRIT	4	33	76	245
DAENM	6	23	47	157
SPAN	1	21	303	844
OESTER	71	97	180	527
BELGI	6	38	80	201
SCHWZ	11	47	46	220
TUERK	10	61	41	161
POLEN	78	270	545	1610
TSCHE	100	263	310	1028
UNGARN	25	88	148	610
TUNES	15	42	57	173
USA	23	123	109	498
5806 32 10				
BAND A CHEMIEFASER M ECHTER WEBKANTE				
EINF	3712*	4228*	12253*	18003*
PV	510	188	1266	463
AUS LG				1
EU	2232	2778	8119	11735
FRANKR	71	172	1164	2340
NIEDL	902	1000	2382	2856
ITAL	15	62	54	235
G BRIT	192	223	663	1014
IRLAND	157	158	614	820
SPAN	24	58	396	552
OESTER	110	221	450	1165
BELGI	740	869	2278	2674
SCHWZ	38	167	442	2302
TUERK	82	122	266	549
TSCHE	586	305	1690	1109
SLOWEN	9	29	33	126
USA	4	8	43	212
ECUAD			44	67
CHINA	118	139	456	601
JAPAN	557	569	600	700
TAIWAN	9	28	88	256
AUSF	3156*	6487*	16276*	29812*
PV	156	350	866	2477
EU	1853	3085	10320	14169
FRANKR	167	346	612	1466
NIEDL	194	522	866	2079
ITAL	386	574	1149	2354
G BRIT	28	93	362	919
DAENM	48	191	242	900
GRIECH	17	33	91	217
PORTUG	54	141	134	454
SPAN	127	126	457	625
SCHWED	23	34	143	447
FINNL	44	51	4206	245
OESTER	688	812	1657	3580
BELGI	60	147	384	865
NORWEG	11	53	63	338
SCHWZ	157	423	778	2197
TUERK	21	78	164	468

Wichtigste Ursprungs- und Bestimmungs-Laender	APRIL 1999 dt = 100kg	APRIL 1999 1000 DM	JAN./APR. 1999 dt = 100kg	JAN./APR. 1999 1000 DM
LITAU	13	68	90	350
POLEN	315	672	1589	3032
TSCHE	151	367	564	1379
SLOWAK	19	94	115	369
UNGARN	192	304	777	1287
RUMAEN	81	225	300	1531
BULGAR	15	34	61	170
UKRAIN	14	60	59	266
SLOWEN	51	127	214	531
KROAT	18	70	70	230
MAROKK	10	58	46	223
ALGER	28	68	28	68
TUNES	27	89	125	410
USA	27	86	270	784
THAIL	2	20	25	136
INDONE	3	13	41	307
AUSTRL	26	88	41	143
5806 32 90				
ANDERE BAENDER AUS CHEMIEFASERN				
EINF	1226*	2262*	4657*	8579*
PV	94	109	290	275
AUS LG	5	20	11	51
EU	200	891	855	3259
FRANKR	25	217	73	539
NIEDL	28	133	115	410
ITAL	15	83	68	279
G BRIT	26	68	249	694
OESTER	13	139	44	458
BELGI	91	233	279	788
SCHWZ	71	487	276	2123
TUERK	35	23	256	187
POLEN	476	113	1498	361
TSCHE	150	190	613	465
USA	37	108	154	528
JAPAN	37	84	158	416
TAIWAN	87	217	283	802
AUSF	2956*	4895*	10415*	19067*
PV	360	399	1194	1576
EU	1188	1501	4500	5922
FRANKR	566	243	2386	842
NIEDL	31	83	384	642
ITAL	60	185	154	639
G BRIT	63	205	394	824
DAENM	120	78	310	428
PORTUG	29	110	90	385
SPAN	21	43	84	235
SCHWED	8	44	34	164
OESTER	82	242	272	962
BELGI	202	237	366	693
NORWEG	11	45	99	434
SCHWZ	104	313	448	1417
TUERK	11	47	32	163
ESTLD	477	334	1382	1098
POLEN	299	526	1011	1830
TSCHE	347	531	678	1592
SLOWAK	9	48	38	184
UNGARN	58	201	554	1139
RUMAEN	46	159	173	597
BULGAR	21	71	49	149
UKRAIN	71	64	313	298
SLOWEN	29	104	72	266
KROAT	20	75	79	323
BR JUG			54	166
TUNES	12	44	86	360
S AFR	3	22	45	228
USA	155	410	463	1443
VIETN	3	21	18	123
5806 39 00				
BAENDER AUS ANDEREN SPINNSTOFFEN				
EINF	62*	210*	363*	723*
PV			5	36
AUS LG				1
EU	40	124	103	365
ITAL	11	39	35	163
TSCHE	11	15	163	144
AUSF	3592*	4846*	8790*	13509*
PV	38	135	81	379
EU	2341	2789	3934	5508
FRANKR	394	330	753	883
NIEDL	174	207	560	843
ITAL	70	160	95	285
SCHWED	17	56	28	104
OESTER	1572	1855	2240	2815
BELGI	67	81	92	166
NORWEG	14	30	65	151
POLEN	157	221	552	1196
TSCHE	775	1000	2853	3654
SLOWAK	7	30	53	161
UNGARN	118	191	594	831
RUMAEN	12	92	38	217
USA	119	311	331	874
KANADA	3	6	40	100
5806 40 00				
SCHUSSL BAND PARALLEL GELEGT GARN				
EINF	426*	363*	3438*	4900*
EU	361	239	2915	4164
FRANKR	9	5	577	362
NIEDL	253	177	1943	3376
SCHWED	69	14	230	176
JAPAN	61	111	471	662
AUSF	304*	464*	862*	1428*
PV				3
EU	246	390	612	1059
FRANKR	51	82	116	231
ITAL	60	75	153	244
G BRIT	32	59	86	156
SCHWED	30	57	36	69
5807 10 10				
ETIKETT USW EINGEWEBT INSCHRIFT/MOTIV				
EINF	149*	1011*	598*	3856*
PV	2	17	3	25
EU	123	738	428	2636
FRANKR	52	54	122	137
ITAL	57	536	231	2223
G BRIT	5	61	33	202
SCHWZ	2	32	26	174
USA	2	8	11	90
CHINA	1	13	6	127
TAIWAN	5	68	11	146
AUSF	794*	8236*	2688*	27657*
PV	131	875	438	2908
EU	393	4089	1323	12998
FRANKR	77	768	276	2660
NIEDL	46	639	130	1554
ITAL	49	451	150	1314
G BRIT	14	172	50	518
DAENM	43	427	112	1115
GRIECH	11	101	55	331
PORTUG	24	346	83	1080
SPAN	30	211	106	658
FINNL	3	45	10	155
OESTER	30	365	116	1529
BELGI	63	535	217	1896
SCHWZ	2	37	10	168
TUERK	29	397	114	1316
LITAU	6	47	27	205
POLEN	63	691	228	2690
TSCHE	117	755	359	2288
SLOWAK	5	82	19	310
UNGARN	21	218	58	709
RUMAEN	33	322	109	1073
BULGAR	12	104	35	411
RUSSLD	2	53	8	192
SLOWEN	7	113	32	512
KROAT	7	111	27	369
MAZED	3	46	16	216
MAROKK	6	70	23	306
TUNES	27	355	116	1482
MAURIT	7	84	7	89
USA		4	7	93
SRILAN	4	52	11	151
HONGK	29	274	102	1045
5807 10 90				
ETIKETTEN USW A SPINNSTOFF GEWEBT				
EINF	67*	562*	213*	1333*
PV			8	20
AUS LG				1
EU	18	133	104	513
G BRIT	2	10	12	91
SCHWED	2	37	8	126
BELGI		1	40	99
TUERK	32	306	34	328
CHINA	3	36	13	172
AUSF	242*	1719*	888*	7010*
PV	16	106	59	366
EU	63	444	263	2378
FRANKR	4	21	18	106
NIEDL	2	21	14	137
ITAL	11	64	32	213
DAENM	17	53	33	124
GRIECH	5	56	12	110
PORTUG	3	29	74	809
OESTER	9	110	47	588
BELGI	7	45	21	191
SCHWZ	8	69	26	230
TUERK	6	47	23	152
POLEN	17	146	91	718
TSCHE	35	259	98	734
SLOWAK	3	33	16	139
UNGARN	18	94	57	381
RUMAEN	24	154	95	578
UKRAIN	1	17	13	120
TUNES	8	68	28	255
5807 90 10				
ETIKETT USW FILZ/VLIESSTOFF UNGEWEBT				
EINF	5*	23*	243*	639*
EU	4	17	237	613
ITAL			208	484
AUSF	312*	729*	1412*	3298*
PV	5	48	7	71
EU	233	339	1051	1567
FRANKR	136	191	477	739
NIEDL	41	52	277	342
G BRIT	2	18	13	87
OESTER	52	45	220	202
SCHWZ	1	8	14	98
POLEN	15	64	53	316
TSCHE	27	59	148	376
RUMAEN	11	50	23	158
KROAT	1	7	23	77
5807 90 90				
ETIKETTEN USW A SPINNSTOFF UNGEWEBT				
EINF	12*	126*	44*	371*
EU	10	102	29	253
SPAN			10	51
AUSF	73*	718*	271*	2797*
PV	4	47	7	87
EU	27	257	145	1318
FRANKR	3	9	26	129
NIEDL	2	18	32	213
OESTER	5	61	29	321
BELGI	6	77	20	285
POLEN	4	38	15	148
UNGARN	8	52	16	135
HONGK	6	48	18	249
5808 10 00				
GEFLECHTE ALS METERWARE				
EINF	172*	467*	971*	1725*
AUS LG	1	4	2	9
EU	75	220	204	689
FRANKR	17	64	41	175
ITAL	44	61	59	98
BELGI	7	25	54	177
SCHWZ	8	54	30	186
TSCHE	10	15	150	279
USA	28	101	33	140
THAIL	37	37	105	101
CHINA			385	168
AUSF	294*	1695*	1129*	6701*
PV	3	22	11	93
EU	122	784	425	3299
FRANKR	9	49	55	326
NIEDL	25	90	57	236
ITAL	6	56	28	251
G BRIT	8	296	30	1391
OESTER	34	166	127	634
TUERK	3	31	22	198
POLEN	21	106	176	688
TSCHE	66	223	220	728
UNGARN	6	40	29	192
TUNES	16	76	35	163
S AFR	3	10	10	93
USA	13	125	36	332
5808 90 00				
POSAMENTIERWAREN U AEHNL ZIERWAREN				
EINF	92*	367*	434*	1663*
PV			1	4
AUS LG	2	33	4	63
EU	46	194	245	1053
FRANKR	9	47	41	224
ITAL	13	65	89	440
OESTER	16	39	69	180
BELGI	5	21	28	120
AUSF	308*	1184*	1041*	4679*
PV	1	5	10	87
EU	95	320	383	1557
FRANKR	3	16	20	107
NIEDL	11	19	86	404
G BRIT	3	22	59	199
SCHWED	11	69	38	133
OESTER	33	89	96	367
BELGI	12	50	34	135
POLEN	22	77	80	270
TSCHE	97	231	224	695
UNGARN	23	144	81	411
USA	37	182	130	714
MEXIKO	5	41	36	296
A EMIR			13	86
5809 00 00				
GWB A METALLFAED/GARN F BEKLDG USW				
	KG		KG	
EINF	3598*	160*	12509*	638*
EU	54	11	1085	162
FRANKR	34	9	876	133
TUERK			5064	95
SKOREA	2936	89	3644	135
AUSF	356*	23*	5881*	234*
PV			3076	69
EU	127	11	1130	83

Wichtigste Ursprungs- und Bestimmungs-Laender	APRIL 1999 dt = 100kg	APRIL 1999 1000 DM	JAN./APR. 1999 dt = 100kg	JAN./APR. 1999 1000 DM
POLEN			3101	72
5810 10 10				
AETZSTICKEREI USW WERT >35EUR/KG				
	KG		KG	
EINF	12136*	2819*	34120*	7400*
PV			35	2
EU	8655	1727	21626	3721
FRANKR	2268	202	6599	598
ITAL	1142	122	1414	184
OESTER	4817	1339	13134	2865
SCHWZ	871	504	2934	1541
POLEN	802	88	3559	330
RUMAEN	954	355	3387	1225
CHINA	440	90	1363	376
AUSF	7527*	1310*	28154*	4355*
PV	553	278	1904	786
EU	2990	311	12654	1245
NIEDL	407	38	2551	254
PORTUG	529	88	976	162
OESTER	1459	132	6305	533
POLEN	1604	169	5052	630
SLOWAK	82	27	1626	226
UNGARN	371	188	1539	554
RUMAEN	353	203	591	316
SLOWEN	1153	216	3150	505
SKOREA	125	41	357	105
TAIWAN	45	11	524	126
5810 10 90				
AETZSTICKEREI USW WERT <35EUR/KG				
	KG		KG	
EINF	34264*	1734*	91594*	4845*
EU	30619	1568	72988	4073
OESTER	26907	1545	68650	4033
TUERK	3340	147	16226	654
AUSF	17671*	1220*	53766*	3822*
PV			173	10
EU	15376	1170	47952	3614
ITAL	1123	81	3930	287
OESTER	14253	1089	43479	3277
5810 91 10				
STICKEREI A BAUMWOLLE >17,50EUR/KG				
	KG		KG	
EINF	5411*	825*	19825*	3117*
PV	10	2	124	16
AUS LG	539	30	901	49
EU	2955	442	11362	1540
ITAL	61	6	3174	265
GRIECH	681	124	1458	308
OESTER	2156	300	6207	886
SCHWZ	459	43	1190	208
RUMAEN	614	159	2987	741
KROAT			326	120
INDIEN	609	55	1332	95
TAIWAN	224	62	1027	249
AUSF	3480*	525*	17578*	2363*
PV	420	83	2896	410
EU	1316	135	4246	480
OESTER	831	66	1603	157
SCHWZ	58	16	403	108
POLEN	197	26	5267	392
TSCHE	623	91	2158	359
UNGARN	452	101	1466	259
RUMAEN	123	33	1465	240
KROAT	124	22	889	256
5810 91 90				
STICKEREI A BAUMWOLLE <17,50EUR/KG				
	KG		KG	
EINF	2134*	37*	8933*	177*
PV	286	7	457	12
AUS LG			41	1
EU	1061	14	4979	105
OESTER			1787	58
AUSF	90*	2*	4110*	82*
PV			50	1
EU	90	2	3958	79

Wichtigste Ursprungs- und Bestimmungs-Laender	APRIL 1999 dt = 100kg	APRIL 1999 1000 DM	JAN./APR. 1999 dt = 100kg	JAN./APR. 1999 1000 DM
5810 92 10				
STICKEREI CHEMIEFASER >17,50EUR/KG				
	KG		KG	
EINF	30937*	4114*	133514*	16924*
PV	7272	808	27848	3374
EU	14105	1801	64718	8036
FRANKR	1682	269	12242	1417
ITAL	1370	224	8895	1162
GRIECH	679	129	1763	510
OESTER	10234	1156	41249	4859
SCHWZ	1704	794	8027	2640
TUERK	2510	107	17118	817
TSCHE	8333	844	30447	3409
RUMAEN	523	203	1694	564
KROAT	96	7	405	114
INDIEN	168	33	645	369
INDONE	1754	84	4463	222
SKOREA	170	13	1286	92
TAIWAN	467	123	1466	328
AUSF	15600*	2162*	72233*	9730*
PV	6282	809	33727	4396
EU	4124	554	17243	2309
FRANKR	1145	118	3611	429
NIEDL	777	74	2345	216
DAENM	66	42	235	147
GRIECH	68	15	338	108
PORTUG	452	127	1723	485
OESTER	1187	111	7127	664
SCHWZ	378	53	1729	240
POLEN	1305	189	6784	862
TSCHE	5999	657	29067	3462
SLOWAK	241	21	1485	191
UNGARN	554	198	3764	762
RUMAEN	520	83	2750	471
BULGAR	5	1	403	75
W RUSS	263	69	595	154
SLOWEN	598	82	1288	177
TUNES	41	19	821	138
JAPAN	547	49	1643	182
5810 92 90				
STICKEREI CHEMIEFASER <17,50EUR/KG				
	KG		KG	
EINF	15188*	339*	47122*	1030*
PV	90	3	321	7
EU	1965	43	5740	158
TUERK	6747	179	13707	373
INDONE	485	18	4701	136
AUSF	639*	20*	9704*	258*
PV			1017	26
EU	107	5	973	33
5810 99 10				
STICKEREI AND SPINNST>17,50EUR/KG				
	KG		KG	
EINF	5892*	694*	17897*	2317*
PV	10	2	79	17
AUS LG	367	40	790	94
EU	1006	144	6951	897
ITAL	199	57	1342	425
OESTER	636	53	5128	387
SCHWZ	803	210	1684	424
TUERK	3047	143	3945	180
INDIEN	701	161	2195	566
CHINA	2	1	1839	67
AUSF	2989*	710*	10659*	2216*
PV	1271	215	6593	971
EU	859	204	2054	538
ITAL	249	83	487	157
POLEN	1169	143	5647	777
UNGARN	239	93	314	140
RUMAEN	126	36	500	119
SLOWEN	252	97	350	160
TUNES	65	36	338	141
5810 99 90				
STICKEREI AND SPINNST<17,50EUR/KG				
	KG		KG	
EINF	596*	8*	1702*	29*
EU			39	1
AUSF	5*	1*	882*	33*
EU	5	1	79	20

Wichtigste Ursprungs- und Bestimmungs-Laender	APRIL 1999 dt = 100kg	APRIL 1999 1000 DM	JAN./APR. 1999 dt = 100kg	JAN./APR. 1999 1000 DM
5811 00 00				
SPSTERZ METERWARE EIN/MEHR LAGIG				
	M2		M2	
EINF	74260*	312*	228853*	1111*
GEW DT	239		883	
EU	8200	160	45010	678
ITAL	1838	34	18135	159
OESTER	6362	126	23593	508
POLEN	65848	151	156137	345
AUSF	342540*	2486*	1042983*	7424*
GEW DT	877		3060	
PV	116868	898	273610	1971
EU	66101	438	201134	1356
FRANKR	41513	247	98695	624
NIEDL	6031	48	57931	366
OESTER	3943	42	14367	129
BELGI	7259	72	18074	178
TUERK	10306	112	21205	325
POLEN	44633	372	127624	1045
TSCHE	18398	133	54332	439
UNGARN	51863	317	175465	1015
RUMAEN	47008	305	131557	804
BULGAR	11028	74	40643	282
UKRAIN	8642	57	16986	133
RUSSLD	7435	68	30422	254
SLOWEN	6704	74	13395	162
KROAT	6884	64	17555	163
B HERZ	18226	223	26317	309
MAZED	11618	66	18022	127
TUNES	1260	11	86657	486

KAPITEL 59

GETRAENKTE, BESTRICHENE, UEBERZOGENE ODER MIT LAGEN VERSEHENE GEWEBE; WAREN DES TECHNISCHEN BEDARFS, AUS SPINNSTOFFEN

Wichtigste Ursprungs- und Bestimmungs-Laender	APRIL 1999 dt = 100kg	APRIL 1999 1000 DM	JAN./APR. 1999 dt = 100kg	JAN./APR. 1999 1000 DM
5901 10 00				
GEWEBE LEIM BESTR BUCHEINBIND USW				
	M2		M2	
EINF	49114*	274*	234174*	1207*
GEW DT	124		578	
EU	48418	258	227042	1164
NIEDL	40973	228	136631	816
G BRIT			43494	199
SCHWED			29922	57
AUSF	252786*	895*	1069032*	4318*
GEW DT	372		1715	
EU	183070	612	684039	2478
FRANKR	15686	64	88727	324
NIEDL	31778	111	176145	751
ITAL	28571	65	91196	213
G BRIT	24330	92	90667	364
SPAN	12319	57	41572	176
OESTER	21467	87	54844	219
BELGI	5430	21	40167	125
SCHWZ	15056	63	76583	361
BULGAR	1309	7	4635	85
KROAT			8309	65
USA	14917	87	106181	566
INDONE			13111	59
HONGK	3781	19	49736	221
5901 90 00				
PAUS/MALLEINWAND STEIFGEW HUTMACH				
	M2		M2	
EINF	43915*	218*	207633*	1001*
GEW DT	289		1100	
EU	24352	97	130591	613
NIEDL	4259	20	78246	347
ITAL	19146	71	47378	207
TSCHE	15338	91	55977	192
AUSF	37310*	211*	560859*	2240*
GEW DT	145		1639	
EU	5175	79	134940	637
NIEDL	130	1	24499	77
ITAL			46736	172
G BRIT			22946	94
FINNL			5901	72
SCHWZ	28379	110	376489	1399
TUERK			14672	67
MAZED			19791	68
5902 10 10				
REIFCORDGEW NYLON KAUTSCHUK GETR				
	M2		M2	
EINF	343020*	1161*	1436579*	4234*
GEW DT	1137		4462	
EU	191988	841	520035	2187
LUXEMB	191988	841	518199	2178
TUERK	31880	60	91622	210

Wichtigste Ursprungs- und Bestimmungs-Laender	APRIL 1999 dt = 100kg	APRIL 1999 1000 DM	JAN./APR. 1999 dt = 100kg	JAN./APR. 1999 1000 DM
TSCHE	119152	260	759259	1499
ISRAEL			65552	337
AUSF	46504*	388*	138341*	1515*
GEW DT	362		1311	
EU	9246	147	71656	957
FRANKR	6577	79	59634	682
SPAN	971	15	7815	120
BELGI	1315	50	3649	147
SLOWEN	36890	237	66021	550
5902 10 90				
REIFCORDGEW NYLON USW N GETRAENKT				
	M2		M2	
EINF	793919*	3513*	5295150*	20268*
GEW DT	3418		21107	
EU	784976	3432	2468061	9441
FRANKR	4436	37	25582	98
NIEDL	21404	672	21404	672
ITAL	30144	122	221467	1136
G BRIT	38400	162	166816	563
SPAN	72351	448	224076	1583
BELGI	11686	187	116989	718
LUXEMB	606555	1804	1690731	4660
TUERK	8843	80	2695402	10364
TSCHE			3097	94
ISRAEL			115568	319
AUSF	392213*	810*	2166592*	6074*
GEW DT	984		7781	
PV	1044	4	1044	4
EU	300208	591	1506757	4499
FRANKR			93433	720
NIEDL	88012	245	662976	1536
G BRIT	183236	249	434205	554
FINNL	28960	97	87189	299
BELGI			228954	1390
RUSSLD	57533	126	238476	509
TUNES			175008	405
BRASIL			11464	104
IRAN	32350	75	231749	529
5902 20 10				
REIFCORDGEW POLYEST KAUTSCH GETR				
	M2		M2	
EINF	98841*	365*	631593*	2164*
GEW DT	375		2299	
EU	98841	365	524705	1874
LUXEMB	98841	365	524705	1874
TUERK			70560	235
AUSF	37055*	184*	122740*	634*
GEW DT	88		288	
EU	13100	65	55963	290
SPAN	3002	17	27346	164
TUNES	23079	114	61373	313
5902 20 90				
REIFCORDGEW POLYESTER N GETRAENKT				
	M2		M2	
EINF	257897*	827*	1446554*	3663*
GEW DT	929		4385	
EU	257897	827	1445309	3656
NIEDL	84631	303	911860	1988
LUXEMB	171476	518	527897	1628
AUSF	715574*	1542*	2686777*	5925*
GEW DT	1790		6715	
EU	715574	1542	2685704	5916
FRANKR	114096	251	426004	939
NIEDL	131839	311	548905	1333
ITAL	217586	414	390458	743
FINNL	130842	287	629404	1381
OESTER	120212	257	688768	1471
5902 90 10				
REIFCORDGEW VISKOSE KAUTSCH GETR				
	M2		M2	
EINF	*	*	345113*	1343*
GEW DT			1341	
TSCHE			345113	1343
AUSF	*	*	*	1*
EU				1
5902 90 90				
REIFENCORDGEW VISKOSE N GETRAENKT				
	M2		M2	
EINF	1192252*	6292*	3713656*	14050*
GEW DT	6243		14716	
EU	583428	2784	2721901	9214
FRANKR	3886	133	4318	134
NIEDL	292639	1016	2034574	5058
ITAL	9730	101	9794	102
G BRIT	26465	54	26465	54
PORTUG	14377	57	27070	107
LUXEMB	236331	1423	619680	3759
TUERK	468898	2922	468898	2922
ISRAEL	16192	154	16192	154
INDIEN	122108	427	505039	1755
AUSF	585416*	1661*	2171514*	6204*
GEW DT	1465		5430	
EU	193792	585	1052876	3153
NIEDL	193732	584	1051274	3146
NORWEG			2836	53
SLOWAK			68426	184
TUNES	195186	487	640433	1597
USA	69460	171	145892	358
SKOREA	126690	414	259803	849
5903 10 10				
GEWEBE POLYVINYLCHLORID GETRAENKT				
	M2		M2	
EINF	37912*	294*	89416*	743*
GEW DT	205		492	
EU	30192	131	57264	259
BELGI	19891	80	42667	173
SCHWZ	5684	149	15633	385
AUSF	989706*	3007*	3477098*	10599*
GEW DT	2649		9230	
PV	2154	14	2949	16
EU	203239	1461	387910	2198
ITAL	36551	472	53304	607
G BRIT	64715	536	123700	760
DAENM	15808	56	39074	124
GRIECH	25032	74	25032	74
OESTER	11317	79	23279	155
BELGI	30397	196	51876	281
SCHWZ	473873	556	1145271	1551
POLEN	59802	216	287196	989
TSCHE	14100	32	49848	134
UNGARN	31527	92	97775	403
USA	155809	400	1001236	2895
ISRAEL			28300	64
PHILIP			37502	262
SKOREA			19180	122
JAPAN	27603	225	350097	1564
AUSTRL			20670	257
NEUSEE			18500	50
5903 10 90				
GEWEBE POLYVINYLCHL BESTRICHEN USW				
	M2		M2	
EINF	802396*	3918*	4246550*	22226*
GEW DT	3523		20625	
PV	1459	5	1459	5
AUS LG	7093	46	39581	196
EU	652077	2969	3545896	18188
FRANKR	134494	636	555530	2569
NIEDL	20015	126	205516	1173
ITAL	208586	946	956664	4627
G BRIT	1859	13	257904	3148
DAENM	13762	104	44572	349
SPAN	1651	10	80037	255
OESTER	9825	81	101850	188
BELGI	261407	1050	1338025	5829
NORWEG	7613	37	24988	129
SCHWZ	47916	465	160457	1604
POLEN	31212	99	136582	410
UNGARN	13369	67	36807	161
USA	17236	143	65343	573
KOLUMB	17226	73	29036	111
MALAYS			28553	102
SKOREA	1186	5	14875	114
TAIWAN	9145	29	182632	578
AUSF	2089397*	12562*	7919807*	47107*
GEW DT	12884		47955	
PV	379566	1654	1272906	5626
EU	794056	4439	2722916	13955
FRANKR	174719	1082	525638	2659
NIEDL	55256	276	227546	1363
ITAL	84455	725	211047	1422
G BRIT	59973	298	196183	873
DAENM	614	8	39192	237
GRIECH	52004	197	107401	352
PORTUG	90020	523	393574	1760
SPAN	155438	668	552030	2359
SCHWED	20838	86	40413	189
FINNL	52	2	15841	122
OESTER	29422	168	170915	965
BELGI	71257	423	242332	1645
NORWEG	8317	64	31295	222
SCHWZ	18263	109	85410	536
MALTA	7750	55	25777	145
TUERK	40184	249	166663	1003
LITAU	2585	25	28738	142
POLEN	307320	1432	1110902	5520
TSCHE	170678	1416	675049	5459
SLOWAK	45426	260	105137	619
UNGARN	163735	1282	598935	4662
RUMAEN	123358	455	442206	1678
BULGAR	33931	188	100208	553
UKRAIN	24042	92	103774	404
MOLDAU	49109	241	185850	764
RUSSLD	51784	384	201876	1384
SLOWEN	40685	255	229671	1328
KROAT	2992	18	51268	294
BR JUG	3705	13	89482	421
MAROKK	37711	292	104363	778
TUNES	18883	153	35317	267
KAMERU			68580	155
S AFR			39458	288
USA	11532	61	104259	628
MEXIKO	60163	547	281915	2592
BRASIL			4281	76
SAUDIA			6653	64
A EMIR	16582	68	18276	78
VIETN	517	5	3028	59
SKOREA			6051	82
JAPAN	21983	281	159533	2172
TAIWAN	1472	10	20886	170
5903 20 10				
GEWEBE MIT POLYURETHAN GETRAENKT				
	M2		M2	
EINF	129872*	1816*	418533*	4859*
GEW DT	387		1308	
AUS LG	8673	69	25181	194
EU	87076	997	269689	2807
NIEDL	17011	155	32007	302
ITAL	20130	279	119217	1385
G BRIT			8762	87
SPAN	6133	51	28276	224
BELGI	43667	510	74760	729
SCHWZ	27525	711	101348	1710
KROAT	8673	69	24584	192
AUSF	300983*	2385*	848828*	7919*
GEW DT	1002		2940	
PV	34727	371	79318	766
EU	10047	119	62603	1433
ITAL			22924	849
PORTUG	3775	52	22042	290
OESTER	616	10	8707	179
POLEN	181993	1042	477670	3192
TSCHE	34842	460	64646	765
SLOWAK	26439	279	76045	878
UNGARN	13433	174	35172	474
RUMAEN	9582	66	47336	362
SLOWEN	3650	53	5883	83
MAROKK	10674	59	27675	152
TUNES	7813	89	27413	226
USA	263	5	5967	73
5903 20 90				
GEWEBE POLYURETHAN BESTRICHEN USW				
	M2		M2	
EINF	1437548*	13235*	5129941*	49147*
GEW DT	3577		14414	
EV	4399	100	9549	134
PV	1723	23	18807	185
AUS LG	120911	949	224685	1771
EU	955488	8162	3716176	33562
FRANKR	33486	375	89461	1244
NIEDL	24143	104	108686	629
ITAL	637095	5886	2384269	23192
G BRIT	64495	415	351311	3379
IRLAND	14425	55	28572	133
PORTUG	15670	157	42195	439
SPAN	11658	134	51835	505
SCHWED	13433	108	28576	238
FINNL	6956	52	47013	357
OESTER	24008	186	63902	519
BELGI	110119	690	520356	2927
SCHWZ	67575	1277	210660	4722
TUERK	15618	63	35686	221
TSCHE	14031	77	32255	287
UNGARN	4982	135	16272	205
RUMAEN			5758	78
KROAT	130488	1016	257860	1868
TUNES	21089	110	31769	195
USA	22526	326	114624	2093
SKOREA	132996	648	361626	1597
JAPAN	71632	1402	182644	3909
TAIWAN			151717	294
AUSF	2548648*	28998*	11609635*	128206*
GEW DT	8892		42168	
PV	434109	4461	1321861	13656
EU	785158	10236	3786829	45788
FRANKR	111733	1058	559589	5176
NIEDL	45336	508	86266	1185
ITAL	87778	1137	434302	4849
G BRIT	51480	752	261002	3385
IRLAND			13429	124
DAENM	1143	15	37053	284
GRIECH	20115	255	35539	358
PORTUG	69875	1007	423003	5267
SPAN	335778	4191	957461	11576
SCHWED	4584	185	44025	745
FINNL	3151	34	24141	271
OESTER	43022	900	573611	7836
BELGI	11163	194	338108	4625
SCHWZ	9744	153	76503	927
TUERK	95922	1446	654312	7855
ESTLD	4415	57	8852	99
LETTLD	5183	53	8625	91
POLEN	335588	3056	1620041	14659
TSCHE	529542	5184	2596945	26520
SLOWAK	73913	660	208428	1878

Wichtigste Ursprungs- und Bestimmungs-Laender	APRIL 1999 dt = 100kg	APRIL 1999 1000 DM	JAN./APR. 1999 dt = 100kg	JAN./APR. 1999 1000 DM
UNGARN	107164	1818	402738	6173
RUMAEN	110399	1083	295336	2928
BULGAR	21626	212	31116	323
UKRAIN	17966	144	38293	292
RUSSLD	91257	781	260868	2376
SLOWEN	49852	667	707854	7924
KROAT	37038	366	73418	745
B HERZ	46744	435	98272	902
BR JUG	6165	73	34765	341
MAZED	23846	249	33739	351
TUNES	8480	102	82027	890
AEGYPT	6708	52	36939	186
S AFR	10856	169	27748	422
USA	7662	137	83870	1256
KANADA	2958	86	4410	119
MEXIKO	51234	710	193122	2446
INDIEN	27790	287	54852	581
MYAN	15106	111	15106	111
VIETN	2183	22	24043	304
INDONE	19323	328	42414	595
CHINA	30659	316	35098	412
TAIWAN	2381	62	4053	77
HONGK	986	25	16054	182
5903 90 10				
GEWEBE M AND KUNSTSTOFF GETRAENKT				
	M2		M2	
EINF	939985*	4019*	2245122*	9486*
GEW DT	2904		6146	
EU	917244	3986	2174935	9283
FRANKR	6480	37	20422	141
NIEDL	202233	1609	423721	3392
ITAL	28620	135	62760	379
G BRIT			18098	67
SPAN			31352	533
BELGI	675456	2178	1614107	4744
AUSF	635962*	2456*	1353506*	5208*
GEW DT	1174		2785	
PV	19914	134	99864	679
EU	506513	1936	872317	3190
FRANKR	3863	22	33761	131
NIEDL	86990	383	155922	538
G BRIT	259652	779	358059	1075
DAENM	75286	230	118539	407
FINNL	7450	26	71755	197
OESTER	6452	35	18356	101
BELGI	45605	386	69470	579
SCHWZ	7667	35	20584	156
POLEN	86978	293	310997	1017
TSCHE	20508	75	56854	261
TUNES			13635	60
5903 90 91				
GEW CELLULOSDERIV/AND KSTST BESTR				
	M2		M2	
EINF	845757*	5959*	4053134*	24497*
GEW DT	4081		14631	
LV			2100	8
PV	5966	54	7352	85
AUS LG			23888	567
EU	726651	5501	3460197	20720
FRANKR	469054	3207	2504084	13102
NIEDL	22124	147	108034	573
ITAL	54147	443	113877	841
G BRIT	35825	1335	123532	4114
SPAN	16667	169	60278	517
SCHWED	7555	61	22418	159
OESTER	110192	83	490389	594
BELGI	845	7	25434	760
SCHWZ	793	9	122612	343
TUERK	53847	194	223246	514
RUMAEN			27751	906
USA	11812	144	79568	1365
INDIEN	47479	62	50908	86
JAPAN			5010	55
TAIWAN			56553	335
AUSF	2550109*	18813*	11684125*	79831*
GEW DT	5872		28076	
EV	87006	363	269481	1069
LV	24202	53	113799	247
PV	226214	2367	745636	6921
EU	805238	5689	4718163	30083
FRANKR	104996	612	415151	2279
NIEDL	61668	519	424613	2455
ITAL	91153	808	806270	6735
G BRIT	117706	657	570414	2746
DAENM	30326	382	226183	2195
GRIECH	1969	9	43182	164
PORTUG	159461	787	662535	2954
SPAN	70054	330	535001	1459
SCHWED	20300	253	384032	2134
FINNL	26577	300	178693	952
OESTER	49891	624	326120	4763
BELGI	70478	403	125507	1051
LUXEMB	13	1	15028	90
SCHWZ	69824	499	1034992	4932
MALTA	2757	19	54621	153
TUERK	183450	2333	761617	9330
ESTLD	1712	13	17104	111
LETTLD	15056	172	41828	277
LITAU	25409	75	93620	314
POLEN	110425	845	393991	3037
TSCHE	117096	1438	478868	5191
SLOWAK	19941	141	62915	468
UNGARN	115261	1320	371737	3947

Wichtigste Ursprungs- und Bestimmungs-Laender	APRIL 1999 dt = 100kg	APRIL 1999 1000 DM	JAN./APR. 1999 dt = 100kg	JAN./APR. 1999 1000 DM
RUMAEN	61972	632	213382	1674
BULGAR	27128	476	141717	1463
UKRAIN	30384	106	103908	315
W RUSS	532	3	12009	84
MOLDAU	26496	221	93822	737
RUSSLD	120260	167	152491	316
SLOWEN	63238	278	162608	1104
KROAT	35609	226	110824	693
B HERZ	4141	41	17106	206
MAZED	65908	249	146841	1018
ALGER			19740	109
TUNES	41289	482	115010	1580
S AFR	35435	81	92489	244
USA	413064	2046	1605034	7768
MEXIKO	20264	193	54913	528
BRASIL	1205	7	20405	165
INDIEN	3911	20	25098	169
SRILAN	10689	67	44030	292
INDONE	14271	210	94544	1084
MALAYS	1938	11	17769	167
CHINA	6888	155	12830	254
SKOREA	8324	91	12754	115
TAIWAN	5015	11	14991	146
HONGK	24306	216	58706	456
AUSTRL	15706	89	45738	242
5903 90 99				
AND GEW AND KUNSTST GETRAENKT USW				
	M2		M2	
EINF	1354861*	6326*	4505824*	22222*
GEW DT	3037		10062	
LV	3972	6	3972	6
PV	607	7	1350	38
AUS LG	830	213	875	215
EU	612741	2833	1705580	10463
FRANKR	24753	290	93600	1167
NIEDL	56079	266	253474	982
ITAL	290155	1139	672640	3948
G BRIT	118173	452	343044	1318
DAENM	742	17	62840	670
SPAN	82036	176	105889	309
SCHWED	2134	22	37608	249
OESTER	16815	358	57847	1329
BELGI	11854	113	77195	480
SCHWZ	7781	147	71045	769
MALTA			9275	267
TUERK	29888	64	491835	532
POLEN	13428	4	17040	59
TSCHE	225166	146	921852	493
RUMAEN	79458	59	233549	144
SLOWEN	8000	26	54428	142
USA	44957	2367	189708	5858
ISRAEL	229745	246	385869	420
CHINA	2580	2	22757	79
SKOREA	63165	156	294939	266
JAPAN	3813	131	58378	2493
TAIWAN	33987	144	44154	198
AUSF	2659613*	10533*	10868935*	38252*
GEW DT	4849		17607	
PV	513392	1379	1826048	5395
EU	1353719	4841	6019277	16855
FRANKR	144890	531	789438	2207
NIEDL	147038	1109	863702	2574
ITAL	312170	862	1077795	2642
G BRIT	134781	651	300887	1558
DAENM	157235	368	191122	527
GRIECH	60276	127	301658	804
PORTUG	18007	143	136596	862
SPAN	328761	770	1563456	3260
SCHWED	6417	54	618443	1163
OESTER	34319	155	140788	961
BELGI	6476	46	23143	189
NORWEG	14719	124	47954	332
SCHWZ	30462	181	113501	749
MALTA	92040	376	271633	1129
TUERK	129514	600	609255	2626
ESTLD	430344	301	1362720	939
LETTLD	4274	18	36654	131
POLEN	72373	514	328377	2100
TSCHE	72723	438	230032	1355
SLOWAK	20079	261	284590	1279
UNGARN	124038	489	282280	1341
RUMAEN	42029	262	108424	879
UKRAIN	15924	162	26810	247
RUSSLD	3353	28	24810	144
SLOWEN	5962	36	81825	412
KROAT	22676	177	85538	480
B HERZ	26796	350	84103	1046
BR JUG			14418	188
MAZED	17223	190	33599	341
TUNES	15866	196	140761	1135
USA	41602	221	103951	490
KANADA	6225	120	15978	238
ISRAEL	40464	95	149945	482
THAIL	18366	138	71568	509
VIETN	10555	140	136569	1321
INDONE	2225	20	28349	300
SINGAP			20766	108
HONGK	7848	69	36482	430
AUSTRL	2742	59	5497	71
5904 10 00				
LINOLEUM AUCH ZUGESCHNITTEN				
	M2		M2	
EINF	259968*	2049*	1255444*	10709*
GEW DT	7870		37685	
FRANKR	27706	346	97465	1195
G BRIT			74049	839

Wichtigste Ursprungs- und Bestimmungs-Laender	APRIL 1999 dt = 100kg	APRIL 1999 1000 DM	JAN./APR. 1999 dt = 100kg	JAN./APR. 1999 1000 DM
OESTER	4323	61	28660	300
SCHWZ			30398	364
INDIEN	42846	444	140731	1448
TAIWAN	1053	55	1053	55
AUSF	353125*	5418*	1695864*	30374*
GEW DT	10966		52705	
EINSCHL. 5904 92 00				
5904 91 10				
FUSSBODENBELAG UNTERLAGE NADELFILZ				
	M2		M2	
EINF	*	*	*	*
AUSF	*	*	*	*
5904 91 90				
FUSSBODENBELAG UNTERLAGE A VLIESST				
	M2		M2	
EINF	*	*	*	*
AUSF	11260*	78*	33605*	268*
GEW DT	183		594	
EU			9180	107
ITAL			6124	75
5904 92 00				
FUSSBODENBELAG M AND SPSTOFFUNTERL				
	M2		M2	
EINF	*	*	*	*
AUSFUHR UNTER 5904 10 00				
5905 00 10				
WANDVERKLDG SPST PARALLEL UNTERLGGARN				
	DT		DT	
EINF	5*	20*	91*	242*
EU	5	20	88	233
BELGI	3	10	59	154
AUSF	91*	166*	329*	719*
EU	8	30	44	193
USA	77	113	216	315
A EMIR	1	6	8	62
5905 00 30				
WANDVERKLEIDUNG AUS FLACHS				
EINF	59*	144*	92*	225*
EU	59	144	92	225
SCHWED	59	144	88	214
AUSF	3*	11*	6*	21*
EU	3	11	6	21
5905 00 50				
WANDVERKLEIDUNG AUS JUTE				
EINF	27*	15*	82*	45*
EU	27	15	82	45
AUSF	6*	9*	7*	10*
5905 00 70				
WANDVERKLEIDUNG AUS CHEMIEFASERN				
EINF	19*	70*	117*	371*
AUS LG				1
EU	12	34	81	186
ITAL	11	32	52	125
SCHWZ	5	12	8	82
AUSF	*	2*	*	7*
EU		2		2
5905 00 90				
WANDVERKLEIDUNG AUS AND SPINNSTOFFEN				
EINF	58*	93*	204*	391*
EU	38	66	168	344
ITAL			89	191
BELGI	38	64	71	119
AUSF	9*	22*	26*	52*
EU	9	21	21	38

Wichtigste Ursprungs- und Bestimmungs-Laender	APRIL 1999		JAN./APR. 1999	
	dt = 100kg	1000 DM	dt = 100kg	1000 DM
5906 10 00				
KLEBEBAENDER MIT EINER BREITE <20CM				
EINF	2915*	2589*	10875*	9142*
AUS LG	37	14	37	15
EU	1239	1509	3563	4413
NIEDL	105	89	327	280
ITAL	184	140	373	327
G BRIT	498	344	1544	1228
SPAN	311	423	910	1340
OESTER	53	35	140	193
BELGI	82	405	204	790
SCHWZ	65	46	151	176
SLOWAK	1	2	56	136
USA	599	509	3832	2659
INDONE	511	238	1348	527
SKOREA	377	155	1229	491
JAPAN	119	113	601	623
AUSF	3122*	5719*	12981*	22537*
PV	15	73	64	286
EU	1747	2715	7337	11695
FRANKR	199	280	1022	1528
NIEDL	70	126	585	799
ITAL	199	326	664	1116
G BRIT	48	77	320	468
DAENM	57	122	377	617
GRIECH	67	93	253	214
PORTUG	190	341	1245	2468
SPAN	172	253	571	806
SCHWED	263	314	380	724
OESTER	351	595	1292	2121
BELGI	113	161	576	752
SCHWZ	103	170	644	895
TUERK	91	172	477	788
POLEN	285	485	815	1328
TSCHE	168	511	661	1672
SLOWAK	123	247	498	916
UNGARN	165	352	616	1385
RUSSLD	21	36	185	137
SLOWEN	71	316	122	682
TUNES	12	28	137	275
S AFR	24	62	87	215
USA	121	258	472	973
MEXIKO	84	89	285	208
BRASIL	3	13	37	119
JAPAN	16	47	65	172
HONGK	14	24	190	299
5906 91 00				
KAUTSCHUTIERT GEWEB A GEWIRK/GESTRICK				
EINF	149*	602*	752*	2691*
EU	11	49	56	200
SPAN	11	49	34	168
SCHWZ	137	550	592	2370
TAIWAN			62	84
AUSF	87*	244*	320*	874*
PV	41	57	53	87
EU	23	61	152	302
NORWEG			8	52
UNGARN	48	78	75	150
5906 99 10				
GEWEBAEHNL ERZEUGN I S ANM 4C/KAP 59				
EINF	8682*	5224*	31937*	19925*
EU	8672	5217	31917	19900
FRANKR	3975	2180	13922	8137
ITAL	4530	2907	17050	11110
SPAN	163	114	935	833
AUSF	30183*	15449*	130583*	67500*
EU	29442	14910	127497	65546
FRANKR	19986	10310	80963	41817
ITAL	2733	1368	15666	8178
G BRIT	3277	1593	14879	7836
PORTUG	10	26	109	110
SPAN	3417	1579	15844	7523
UNGARN	696	366	2781	1374
USA	41	162	191	412
5906 99 90				
AND KAUTSCHUTIERTE GEWEBE ALS IN 5902				
EINF	2793*	5015*	22430*	27893*
EV	86	286	475	1555
PV	801	2152	2926	8206
AUS LG	121	361	534	1701
EU	738	1105	14814	12981
FRANKR	70	172	352	831
NIEDL	98	83	280	247
ITAL	171	152	405	405
G BRIT	211	308	746	1163
PORTUG			12475	9368
SPAN	169	340	413	674
OESTER			58	66
BELGI	15	38	50	148
SCHWZ	873	2449	3490	10073
S AFR	66	108	191	294
USA	526	755	2520	3070
KANADA	118	288	280	694
SKOREA	229	98	488	209

Wichtigste Ursprungs- und Bestimmungs-Laender	APRIL 1999		JAN./APR. 1999	
	dt = 100kg	1000 DM	dt = 100kg	1000 DM
JAPAN	175	146	423	353
AUSF	5171*	6811*	20299*	29029*
EV	669	358	1973	1370
PV	96	165	355	601
EU	2082	3387	11653	16998
FRANKR	140	390	658	1621
NIEDL	585	527	2995	2808
ITAL	136	221	1179	1718
G BRIT	175	276	901	1681
DAENM	458	874	1952	3707
GRIECH	49	112	1648	1396
PORTUG	30	54	139	223
SPAN	123	321	786	1636
SCHWED	56	134	146	323
FINNL	11	19	299	311
OESTER	314	434	844	1359
BELGI	5	24	62	121
NORWEG	362	277	601	480
SCHWZ	45	90	181	282
TUERK	103	113	152	224
POLEN	151	218	826	1690
TSCHE	44	52	251	324
SLOWAK	44	47	224	506
UNGARN	316	370	1042	1842
BULGAR	780	732	1709	1574
SLOWEN	69	102	152	234
BR JUG			213	177
MAZED	19	85	19	85
USA	822	558	1693	1601
KANADA	11	25	64	154
VENEZU	27	65	51	118
BRASIL	1	19	157	394
CHILE			456	403
SKOREA	16	44	79	230
TAIWAN	40	134	90	285
HONGK	59	111	81	171
AUSTRL	20	51	51	104
5907 00 10				
WACHSTUCHE USW UEBERZUG GRUDL OEL				
	M2		M2	
EINF	8882*	178*	60256*	720*
GEW DT	42		562	
AUS LG	204	1	612	2
EU	7823	166	54419	670
SPAN	5352	144	15114	379
OESTER	402	6	35371	254
AUSF	170479*	788*	316970*	1614*
GEW DT	538		1020	
PV	1200	12	7125	68
EU	37891	167	79863	404
FRANKR	9414	62	19512	126
ITAL	18738	52	24328	80
POLEN	13988	73	43792	329
RUSSLD	70500	353	70500	353
NAMIB			41043	151
SAUDIA	41796	148	64881	256
5907 00 90				
AND GEW GETRAENKT USW BEMALT DEKOR				
	M2		M2	
EINF	1401567*	9711*	8045125*	46027*
GEW DT	4264		24089	
EV			783165	2437
PV			29414	147
AUS LG	64848	754	215520	1770
EU	678614	4891	2945423	20833
FRANKR	13444	26	60964	158
NIEDL	155732	847	931627	4492
ITAL	181784	1363	520798	4232
SPAN	124909	1075	489718	4828
OESTER	6855	65	11255	105
BELGI	181849	1475	898488	6882
SCHWZ	1531	109	9416	365
TUERK			7475	88
POLEN	43853	294	153692	1043
USA	455957	2865	3996695	18021
KANADA	141507	798	418379	2198
MEXIKO	28871	165	205219	1114
BRASIL	180	185	180	185
ISRAEL	50509	384	272561	1937
SKOREA			14880	97
AUSF	1389507*	9152*	6367663*	41108*
GEW DT	3778		17883	
EV	246992	1143	705954	2786
LV	44683	1364	44683	1364
PV	108076	742	348173	2454
EU	190924	1451	795467	6474
FRANKR	4103	59	20227	250
NIEDL	9587	125	73664	633
ITAL	5960	112	35713	480
G BRIT	3799	69	39255	563
DAENM	1788	22	9562	217
GRIECH	23118	319	39865	401
PORTUG	4533	78	6211	91
SPAN	91395	217	358346	1775
SCHWED	117	8	11020	191
FINNL	1744	22	23885	228
OESTER	28568	252	115659	947
BELGI	16212	168	61400	690
NORWEG	5008	61	7200	80

Wichtigste Ursprungs- und Bestimmungs-Laender	APRIL 1999		JAN./APR. 1999	
	dt = 100kg	1000 DM	dt = 100kg	1000 DM
SCHWZ	11484	77	102319	673
TUERK	11893	126	39688	402
LITAU	371	2	61960	209
POLEN	828974	4850	4029062	25089
TSCHE	37000	255	121181	739
SLOWAK	9977	70	43657	283
UNGARN	9431	75	139959	444
RUMAEN	17701	129	56371	374
UKRAIN	4056	40	23517	232
W RUSS	152084	134	377510	511
RUSSLD	12693	118	163464	345
SLOWEN	3784	29	30162	222
KROAT	5605	34	27927	192
BR JUG	6313	61	57534	519
MAZED	4513	31	52837	379
USA	44683	1364	151871	3180
INDONE	12604	88	18023	131
TAIWAN	1697	11	5480	119
5908 00 00				
DOCHTE GEWEBT USW A SPST GLUEHSTRUMPF				
	DT		DT	
EINF	234*	311*	993*	1258*
AUS LG			1	4
EU	5	8	19	40
TSCHE	212	234	882	967
AUSF	297*	993*	1703*	5914*
EU	234	717	1015	3253
FRANKR	13	49	83	294
NIEDL	63	155	298	897
ITAL	18	86	68	274
G BRIT	17	49	95	296
DAENM	23	75	126	392
SCHWED	25	74	138	386
FINNL	49	141	99	300
BELGI	3	14	35	149
NORWEG	1	6	79	237
SCHWZ	18	50	63	194
LETTLD			43	137
POLEN	25	125	137	552
UNGARN	3	14	68	252
SLOWEN			28	90
USA	3	25	37	219
KANADA		3	38	227
ISRAEL	2	6	50	166
INDONE			26	59
CHINA		2	22	97
5909 00 10				
PUMPEN/AEHNL SCHLAUCH SYNTH CHEMFASER				
EINF	125*	155*	598*	766*
EU	93	133	382	564
G BRIT	14	33	158	287
SPAN	50	52	131	146
POLEN			147	150
AUSF	933*	1189*	3745*	4905*
EU	559	756	1385	2008
NIEDL	196	290	403	655
G BRIT	88	125	285	405
DAENM	42	54	123	159
SPAN	1	5	21	66
FINNL	81	80	152	151
OESTER	28	33	111	135
BELGI	39	54	107	161
SCHWZ	17	25	92	328
POLEN	4	5	391	404
UNGARN	97	97	313	324
SLOWEN	24	22	127	154
AEGYPT			278	216
ISRAEL	117	112	524	554
A EMIR	28	48	97	208
INDONE	5	9	58	70
5909 00 90				
PUMPEN/AEHNL SCHLAUCH AND SPINNSTOFF				
EINF	84*	130*	699*	842*
EU	28	37	334	378
FRANKR	23	24	171	157
G BRIT	1	4	54	91
BELGI			64	69
TSCHE	55	87	334	372
AUSF	44*	156*	109*	475*
EU	22	63	51	141
5910 00 00				
FOERDERBAND/TREIBRIEMEN SPST/METALL				
EINF	254*	551*	1060*	2520*
AUS LG		11		56
EU	164	335	666	1511
ITAL	88	188	520	1042
G BRIT	23	56	38	186
SCHWZ	3	40	8	168
TSCHE	66	57	263	343
USA	19	93	74	345
AUSF	452*	6203*	1994*	19622*

Wichtigste Ursprungs- und Bestimmungs-Laender	APRIL 1999		JAN./APR. 1999	
	dt = 100kg	1000 DM	dt = 100kg	1000 DM
EU	317	2893	1268	6545
FRANKR	16	288	37	629
NIEDL	9	150	43	346
ITAL	11	158	50	510
G BRIT	24	1297	46	2018
DAENM	3	59	11	162
GRIECH	1	42	7	166
SPAN	219	448	963	1561
OESTER	6	137	20	274
BELGI	23	234	70	607
SCHWZ	13	196	49	736
TUERK	4	65	8	188
POLEN	17	313	30	514
TSCHE	5	83	27	218
UNGARN	3	60	18	235
BULGAR	1	73	2	141
RUSSLD	4	189	17	532
AEGYPT	3	68	3	75
S AFR	1	38	5	153
USA	36	656	203	3665
MEXIKO	3	75	12	269
VENEZU	1	73	4	172
BRASIL	2	42	12	184
ARGENT		17	3	133
IRAN	3	117	4	123
SAUDIA	1	9	18	139
INDIEN	2	78	6	190
THAIL	6	48	74	182
INDONE	2	151	10	720
MALAYS	1	11	2	81
SINGAP	2	96	9	411
CHINA	1	12	11	113
SKOREA		20	7	220
JAPAN	5	142	94	1035
HONGK	9	353	23	1100
AUSTRL	2	33	11	178

5911 10 00

GEWEBE FILZ USW F TECHN ZWECKE USW

EINF	465*	1897*	3238*	7906*
EV	9	6	68	255
EU	259	1040	949	3797
FRANKR	12	48	19	188
ITAL	17	152	84	639
G BRIT	210	777	638	2316
PORTUG			12	83
OESTER	6	35	87	347
BELGI	11	23	82	169
SCHWZ	3	32	53	235
TSCHE	116	184	530	693
USA	53	565	292	1386
KANADA	25	32	133	167
CHINA			1018	554
JAPAN	1	28	237	1021
AUSF	2196*	6751*	9119*	28052*
PV	5	50	26	258
EU	1370	3514	4252	10548
FRANKR	213	533	848	1807
NIEDL	211	334	601	1007
ITAL	365	1112	847	2664
G BRIT	125	260	481	1066
DAENM	56	79	235	288
GRIECH	17	68	29	113
PORTUG	31	106	50	181
SPAN	69	162	295	928
SCHWED	125	364	333	876
FINNL	28	43	85	175
OESTER	43	218	261	939
BELGI	87	230	187	498
SCHWZ	80	642	410	2867
TUERK	33	74	558	912
POLEN	6	113	91	753
TSCHE	86	205	320	986
UNGARN	13	106	82	423
MOLDAU	96	92	288	323
KASACH			79	103
TUNES		1	9	59
NIGERI	7	53	9	61
S AFR	9	54	39	170
USA	225	904	1350	5113
KANADA	10	48	84	231
MEXIKO	4	14	37	169
VENEZU	4	16	38	148
BRASIL	5	16	65	221
CHILE	3	17	22	134
ARGENT	16	70	22	86
SAUDIA	2	14	16	118
INDIEN	5	20	46	197
MYAN			4	186
THAIL	3	47	22	126
INDONE	2	8	23	176
MALAYS	10	53	17	83
SINGAP	1	5	91	326
CHINA	77	173	199	410
JAPAN	45	156	367	1140
TAIWAN	9	36	41	174
AUSTRL	12	30	232	524
NEUSEE	1	6	42	137

5911 20 00

MUELLERGAZE AUCH KONFEKTIONIERT

EINF	106*	2017*	338*	7521*
EU	16	109	64	331
SCHWZ	83	1782	238	6509
JAPAN	4	102	17	516
AUSF	177*	2253*	548*	8783*
PV				3
EU	37	624	177	2655
FRANKR	4	32	20	293
NIEDL	3	47	25	266
ITAL	3	88	15	265
G BRIT	3	41	22	258
IRLAND	1	97	19	648
PORTUG	7	93	10	123
BELGI	13	108	20	217
SCHWZ	21	56	23	105
TUERK	1	14	10	137
USA	71	1110	200	3860
IRAN			6	111
SINGAP	7	77	12	155
CHINA			9	194
TAIWAN	3	31	19	220
HONGK	2	40	13	228

5911 31 11

GWB VERFILZ SY CHEMFAS PAPIERMASCH

	M2		M2	
EINF	19206*	2211*	105995*	12118*
GEW DT	91		519	
EU	17840	2051	82490	11364
FRANKR	2554	385	8326	2262
NIEDL	115	5	1774	209
ITAL	3791	500	9669	2604
G BRIT			1866	276
SPAN	1012	141	5373	820
SCHWED	2767	434	13342	1953
FINNL	2088	210	8816	998
OESTER	4062	318	19621	1642
BELGI	1451	58	13683	600
SLOWAK			20480	522
USA	1135	125	2718	186
AUSF	26017*	7353*	140681*	35657*
GEW DT	116		624	
EU	8648	2573	86169	17023
FRANKR	304	103	10558	3194
NIEDL	1182	448	3333	1182
ITAL	70	27	6520	1668
G BRIT	3291	1137	6487	2046
DAENM			2222	422
GRIECH	357	83	894	217
PORTUG	219	61	664	117
SPAN	702	63	2562	407
SCHWED	547	87	7363	1526
FINNL	740	248	6758	1949
OESTER	712	149	16210	3356
BELGI	524	167	2506	915
NORWEG	981	217	2216	532
SCHWZ	929	372	4110	1515
TUERK	878	128	2102	341
POLEN	1263	255	5552	1179
TSCHE	462	111	1852	450
SLOWAK	111	18	702	150
UNGARN	867	184	2297	481
RUSSLD	942	192	3481	726
SLOWEN	205	47	1436	334
AEGYPT	51	13	549	109
S AFR	225	57	1555	314
MEXIKO	814	276	2893	824
BRASIL	621	238	966	385
CHILE			300	92
ISRAEL			818	169
JORDAN			272	52
INDIEN	57	11	1025	237
NEPAL			316	118
THAIL	48	13	3191	638
INDONE	1760	455	10367	2608
MALAYS	136	32	1108	217
CHINA	1477	370	7447	1811
SKOREA	823	232	4904	1169
JAPAN	3250	1225	7524	2860
TAIWAN	1140	257	5164	872

5911 31 19

GEWEBE SEIDE/KUENSTL CHEMFAS <650G/M2

	DT		DT	
EINF	65*	340*	549*	975*
EU	34	312	75	600
SCHWED			7	66
FINNL	5	44	11	127
OESTER	5	50	5	50
BELGI	18	145	23	184
USA	29	22	458	350
AUSF	23*	275*	202*	1647*
EU	11	116	120	750
NIEDL	1	7	29	183
ITAL	1	43	10	198
OESTER		8	39	199
USA		10	9	142
TAIWAN			30	237

5911 31 90

GEWEBE FILZE USW A AND SPST <650G/M2

EINF	179*	641*	420*	1467*
EU	3	20	31	90
SLOWAK	175	615	384	1346
AUSF	39*	198*	157*	641*
EU	10	79	38	163
SCHWZ	24	70	54	167
RUSSLD			10	54

5911 32 10

GEWEBE A SEIDE/CHEMIEFASERN >650G/M2

EINF	910*	9294*	2990*	31722*
EU	701	7415	2503	26775
FRANKR	42	515	178	2275
NIEDL	90	991	337	3212
ITAL	35	269	88	1031
G BRIT	22	223	157	1378
SPAN	59	511	253	2036
SCHWED	54	526	133	1376
FINNL	75	868	216	2836
OESTER	183	2271	533	6539
BELGI	133	1210	599	6050
NORWEG	19	145	19	145
SCHWZ	102	1192	212	2434
TSCHE	47	56	48	60
USA	6	35	27	160
KANADA	31	413	169	2037
AUSF	1144*	11678*	4705*	48531*
PV			12	17
EU	592	6377	2378	26529
FRANKR	56	669	244	2987
NIEDL	18	207	74	957
ITAL	39	583	209	2942
G BRIT	57	725	223	2981
DAENM	2	35	22	431
GRIECH	4	33	16	118
PORTUG	38	391	132	1502
SPAN	57	398	148	1082
SCHWED	141	1689	654	6860
FINNL	89	976	307	3444
OESTER	31	322	130	1736
BELGI	60	348	213	1458
NORWEG	55	593	217	2122
SCHWZ	64	611	304	2942
POLEN	6	67	31	312
TSCHE	8	77	21	202
SLOWAK		17	9	68
UNGARN	11	95	21	219
RUSSLD	36	203	53	339
USBEK	3	57	3	57
SLOWEN	8	73	33	370
ALGER	4	65	62	724
SIMBAB	2	34	50	491
S AFR	28	241	109	1139
USA	62	487	179	1459
BRASIL	7	74	8	82
IRAN		6	30	296
PAKIST	2	21	19	198
INDIEN	2	13	20	176
THAIL	76	720	212	1957
VIETN	4	45	21	244
INDONE	44	500	264	2542
MALAYS	7	56	79	669
CHINA	25	238	102	975
SKOREA	29	311	183	1870
JAPAN			5	103
TAIWAN	54	499	227	1832
AUSTRL	1	6	17	158

5911 32 90

GEWEBE A AND SPINNSTOFFEN >650G/M2

EINF	143*	1539*	441*	4436*
EU	63	527	221	1500
FRANKR	36	322	141	734
NIEDL			12	125
OESTER	18	135	32	348
BELGI	9	69	35	285
SCHWZ	78	1006	217	2921
AUSF	837*	6388*	3297*	24531*
EU	329	2696	1065	9151
FRANKR	65	529	220	1804
NIEDL	18	209	69	487
ITAL	24	58	84	320
G BRIT	55	399	138	1354
DAENM			41	211
SPAN	8	44	34	147
SCHWED	46	504	154	1641
FINNL	30	301	118	1306
OESTER	20	199	54	526
BELGI	44	410	108	1213
NORWEG	33	419	135	1459
SCHWZ	8	98	50	581
TUERK	11	40	51	177
POLEN	19	276	70	771
TSCHE			15	142
UNGARN	17	93	48	442
RUSSLD	26	227	173	1517
AEGYPT	8	30	19	88
KENIA	3	45	11	137
SIMBAB	15	200	15	200
S AFR	16	75	87	613
USA	143	608	375	1653
KANADA	2	9	40	357
MEXIKO	48	514	209	2030
PANAMA			20	97
KOLUMB	8	94	43	442
BRASIL	14	145	65	608
CHILE	14	144	27	298
ARGENT	10	90	14	130
INDIEN	2	12	79	524
MYAN			12	134
THAIL	33	147	79	372
INDONE	19	130	116	807
PHILIP	1	12	33	127
CHINA	5	15	58	322
JAPAN			77	142
TAIWAN	21	65	85	265
AUSTRL			41	163

Wichtigste Ursprungs- und Bestimmungs-Laender	APRIL 1999		JAN./APR. 1999	
	dt = 100kg	1000 DM	dt = 100kg	1000 DM
5911 40 00				
FILTERTUCH OELPRESS USW AUCH MENSCHHA				
EINF	46*	173*	325*	969*
EU	37	107	248	659
ITAL	23	47	71	263
SCHWED		2	129	208
AUSF	641*	3423*	3001*	15118*
EU	381	2290	1692	8382
FRANKR	74	255	398	1328
NIEDL	164	1314	415	2805
ITAL	30	176	148	728
G BRIT	7	50	55	268
IRLAND	6	34	31	183
DAENM	8	35	35	184
SPAN	40	174	164	942
SCHWED	13	33	77	157
OESTER	14	81	174	317
BELGI	8	55	130	1222
LUXEMB	10	55	46	126
NORWEG	8	29	19	135
SCHWZ	8	57	33	197
TUERK	7	38	24	177
TUNES	2	18	18	74
S AFR	15	69	91	475
USA	108	459	552	2209
BRASIL			10	111
THAIL	29	100	49	204
SINGAP	26	77	185	536
CHINA	5	29	37	190
JAPAN	6	15	47	268
TAIWAN	11	46	74	1142
AUSTRL	10	53	25	132
5911 90 10				
AND ERZEUGN U WARE D TECHN BED A FILZ				
EINF	729*	2438*	1735*	6681*
AUS LG		5	1	30
EU	494	2026	1324	5670
NIEDL	19	155	52	388
ITAL	34	130	88	370
G BRIT	149	552	330	1243
BELGI	289	1163	777	3329
SCHWZ	45	84	58	178
USA	63	90	134	325
SKOREA	14	65	27	127
JAPAN	11	88	29	210
AUSF	836*	4182*	2729*	13999*
EV			102	1591
EU	353	1456	1265	5948
FRANKR	88	316	235	1019
NIEDL	75	279	203	1131
ITAL	38	156	221	1069
G BRIT	32	119	136	448
DAENM	19	77	51	226
SPAN	24	73	63	239
SCHWED	11	44	55	228
OESTER	39	212	189	952
BELGI	16	114	59	349
NORWEG	18	129	36	218
SCHWZ	56	269	237	1052
TSCHE	18	132	54	289
UNGARN	2	16	12	191
SLOWEN	7	69	13	146
USA	1	12	14	156
KANADA	12	84	14	100
MEXIKO	2	18	161	215
ARGENT			43	67
LIBAN			57	104
SAUDIA	6	38	94	194
KUWAIT	4	11	5	87
A EMIR	174	271	204	383
INDIEN	6	15	29	256
SKOREA	1	3	21	265
TAIWAN	94	1233	231	3046
HONGK		5	21	129
AUSTRL	56	232	58	253
5911 90 90				
AND ERZEUGN U WARE D TECHN BED A SPST				
EINF	3028*	9081*	10662*	28912*
EV		3		3
LV	5	40	6	45
PV	28	30	55	90
AUS LG	126	253	287	712
EU	1245	3438	4117	10245
FRANKR	459	821	1501	2062
NIEDL	218	977	825	2282
ITAL	262	578	775	1680
G BRIT	65	224	231	649
IRLAND			43	277
DAENM	117	222	154	483
SPAN	42	95	224	505
SCHWED	25	298	96	1110
FINNL			2	143
OESTER	34	136	171	697
BELGI	23	87	95	357
SCHWZ	331	1940	779	6418
TUERK	120	171	448	676
POLEN	134	125	341	463
TSCHE	202	345	1105	1465
SLOWEN	222	84	327	217
USA	420	2343	1209	7023
KANADA			83	86
IRAN	5	40	21	171
INDIEN	36	41	124	170
CHINA	31	47	129	189
JAPAN	50	213	255	939
N ERM	23	96	84	192
AUSF	2625*	15140*	10497*	62433*
LV	133	1503	740	7906
PV	1	4	4	21
EU	1264	5167	4768	20359
FRANKR	207	822	854	3186
NIEDL	178	629	547	2709
ITAL	88	412	549	2965
G BRIT	98	356	420	1724
IRLAND	7	39	40	154
DAENM	59	88	205	506
PORTUG	28	89	143	558
SPAN	60	274	212	768
SCHWED	48	339	348	1706
FINNL	20	140	124	584
OESTER	360	1578	874	3545
BELGI	98	353	393	1671
NORWEG	20	132	128	587
SCHWZ	173	2063	731	7815
TUERK	85	327	229	897
POLEN	129	966	624	4206
TSCHE	91	675	311	2367
SLOWAK	10	75	61	477
UNGARN	80	484	258	1749
RUMAEN	52	274	194	1112
BULGAR	39	139	228	561
UKRAIN	9	54	33	197
RUSSLD	32	234	89	644
SLOWEN	28	173	89	614
KROAT	18	118	97	569
BR JUG			16	116
MAZED	12	81	44	312
MAROKK	8	60	34	271
TUNES	24	175	100	715
SIMBAB	7	75	12	133
S AFR	76	194	360	1123
USA	186	2132	1038	11243
KANADA	15	135	41	356
MEXIKO	42	139	215	900
PERU	1	9	22	126
BRASIL	24	151	103	692
CHILE	3	40	19	148
ISRAEL	3	26	26	242
INDIEN	12	51	30	159
THAIL	7	84	36	261
MALAYS	11	28	37	123
CHINA	1	10	32	206
SKOREA	1	8	6	123
JAPAN	3	32	18	275
TAIWAN	4	36	18	147
HONGK	14	109	44	291
AUSTRL	39	119	141	498

KAPITEL 60

GEWIRKE UND GESTRICKE

Wichtigste Ursprungs- und Bestimmungs-Laender	APRIL 1999		JAN./APR. 1999	
	dt = 100kg	1000 DM	dt = 100kg	1000 DM
6001 10 00				
HOCHFLORERZEUGNISSE GEWIRKT GESTRICKT				
EINF	3573*	5491*	13677*	19661*
EU	3537	5422	13487	19394
FRANKR	33	96	125	318
NIEDL	31	60	597	340
ITAL	2907	4288	10783	15597
G BRIT	85	108	407	562
SPAN	175	416	468	1056
FINNL	8	9	54	72
OESTER	100	192	238	454
BELGI	198	253	785	964
SKOREA	27	35	98	144
AUSF	1759*	5701*	4555*	14987*
PV	855	2169	1685	5072
EU	301	1340	802	3043
FRANKR	39	61	100	154
ITAL	115	672	280	1412
PORTUG	41	169	183	535
SPAN		1	8	56
OESTER	72	348	160	724
SCHWZ	22	105	31	132
LITAU	18	149	60	496
POLEN	148	337	264	599
TSCHE	218	623	745	1753
SLOWAK	53	237	261	1419
UNGARN	171	578	575	1914
RUMAEN	265	630	454	1104
BULGAR	52	159	69	192
UKRAIN	215	483	302	685
W RUSS	67	159	173	412
RUSSLD	29	71	51	130
SLOWEN	11	72	19	120
KROAT	56	256	143	868
MAZED	35	86	39	99
TUNES	2	7	23	65
INDIEN		1	30	166
THAIL	30	210	169	777
INDONE	16	59	152	428
CHINA	5	29	33	172
HONGK	1	4	48	152
6001 21 00				
SCHLINGENGEWIRKE/GESTRICKE BAUMWOLLE				
EINF	1209*	1847*	3064*	4713*
EU	1075	1635	2648	4028
DAENM	1004	1506	2526	3776
BELGI	49	77	52	83
TSCHE	101	88	229	231
JAPAN	12	74	21	153
AUSF	2777*	4286*	10121*	15713*
PV	28	97	1001	1851
EU	2301	3317	7526	11107
FRANKR	75	133	808	1058
NIEDL	134	214	589	755
ITAL	28	40	138	293
DAENM	1505	1971	4071	5616
SCHWED	15	37	73	162
OESTER	79	152	342	565
BELGI	440	709	1537	2486
SCHWZ	104	191	428	822
LETTLD			30	72
POLEN	67	118	1134	1591
TSCHE	40	100	120	338
SLOWAK	81	115	183	265
UNGARN	12	36	166	314
RUMAEN	8	42	79	222
BULGAR	24	53	63	132
LIBYEN	102	210	102	210
6001 22 00				
SCHLINGENGEWIRKE/GESTRICKE CHEMIEFAS				
EINF	1358*	2483*	7993*	12026*
AUS LG		1	1	4
EU	1141	2173	7485	11097
FRANKR	727	718	4264	3482
ITAL	85	212	422	822
G BRIT	15	31	126	262
SCHWED			1176	1135
OESTER	268	1118	1415	5230
SCHWZ			16	90
USA	60	140	156	317
JAPAN	13	54	26	124
TAIWAN	135	95	242	285
AUSF	4515*	7839*	17123*	28110*
PV	157	600	277	1053
EU	2464	4102	9279	15299
FRANKR	1	16	74	119
ITAL	564	893	2016	3105
G BRIT	471	769	3022	5109
PORTUG	8	19	42	127
SPAN	698	1155	1849	3116
SCHWED	470	1031	1368	2882
BELGI	220	149	795	582
SCHWZ	7	16	192	405
TUERK	149	255	929	1402
POLEN	519	981	2019	3520
TSCHE	2	21	50	196
UNGARN	114	199	572	846
RUMAEN	29	113	49	176
BULGAR	22	71	60	220
W RUSS	27	130	27	130
RUSSLD	23	89	40	186
KROAT	15	53	55	94
MAROKK	21	66	32	141
USA	482	552	1967	2239
SAUDIA	564	930	1700	2722
6001 29 10				
SCHLINGENGEWIRK/GESTRICK WOLLE/TIERH				
EINF	341*	685*	620*	1101*
PV	1	4	1	4
EU	340	681	619	1097
ITAL	339	678	618	1093
AUSF	264*	944*	996*	3893*
PV	39	127	127	475
EU	196	658	808	3099
PORTUG	196	658	807	3097
TSCHE	24	153	45	262
UNGARN	20	53	55	127
B HERZ	16	55	56	256
6001 29 90				
SCHLINGENGEWIRK/GESTRICK AND SPINNST				
EINF	8*	49*	26*	125*
AUS LG	2	1	2	1
EU	2	6	13	31
AUSF	41*	93*	81*	237*
PV	1	4	1	4
EU	6	31	9	51

Wichtigste Ursprungs- und Bestimmungs-Laender	APRIL 1999 dt = 100kg	APRIL 1999 1000 DM	JAN./APR. 1999 dt = 100kg	JAN./APR. 1999 1000 DM
6001 91 10				
SAMT PLUESCH BAUMWOLLE ROH/GEBLEICHT				
EINF	14*	35*	162*	396*
EU	14	35	161	394
NIEDL	11	27	133	326
AUSF	598*	926*	1338*	2236*
PV	10	14	20	36
EU	259	486	467	899
FRANKR	204	392	389	759
G BRIT	36	54	36	55
POLEN	41	63	134	209
UNGARN	225	243	546	640
RUSSLD	36	52	56	99
TUNES	3	8	26	105
SRILAN	14	38	78	221
6001 91 30				
SAMT PLUESCH A BAUMWOLLE GEFAERBT				
EINF	63*	169*	232*	449*
EU	38	124	100	302
DAENM	28	92	57	175
AUSF	839*	2252*	2458*	6014*
PV	85	287	106	340
EU	640	1684	1752	4433
FRANKR	508	1328	1325	3297
NIEDL	23	48	108	260
GRIECH			26	95
PORTUG	19	53	53	148
OESTER	64	194	102	298
BELGI	24	55	124	290
SCHWZ	48	116	185	473
POLEN	51	127	335	516
UNGARN	56	201	69	241
6001 91 50				
SAMT PLUESCH BW BUNTGEWIRKT/GESTRICKT				
EINF	*	1*	30*	101*
EU		1	30	101
AUSF	61*	253*	163*	543*
PV	15	105	19	129
EU	3	11	9	30
SCHWZ	21	68	64	191
POLEN	18	113	50	189
BULGAR	17	51	27	82
6001 91 90				
SAMT PLUESCH AUS BAUMWOLLE BEDRUCKT				
EINF	16*	68*	120*	377*
EU	14	63	97	328
OESTER	2	9	79	231
AUSF	130*	362*	591*	1431*
LV			137	348
PV	10	39	10	39
EU	63	106	289	535
FRANKR	63	106	214	417
OESTER			73	110
TSCHE			151	383
TUNES	50	157	117	362
6001 92 10				
SAMT PLUESCH CHEMIEFAS ROH/GEBLEICHT				
EINF	66*	64*	345*	345*
LV			8	16
EU	64	58	325	311
ITAL	64	58	307	271
AUSF	98*	568*	504*	2112*
EU	39	308	232	1342
SPAN	37	298	121	1023
OESTER	1	2	102	279
TSCHE	20	59	73	193
UNGARN	12	109	112	296
6001 92 30				
SAMT PLUESCH A CHEMIEFASERN GEFAERBT				
EINF	1032*	1813*	4266*	8577*
PV			212	582
AUS LG	10	7	52	35
EU	260	842	1665	5326
FRANKR	16	82	214	378
NIEDL	4	8	53	138
ITAL	100	360	289	948
G BRIT	2	8	44	146
SPAN	8	23	510	1577
OESTER	127	351	546	2105
NORWEG	41	51	80	101
SKOREA	200	500	1067	2077
TAIWAN	515	409	1319	953
AUSF	905*	2560*	8187*	24387*
PV	363	1091	914	2328
EU	179	568	5961	18695
FRANKR	9	28	859	2815
NIEDL	5	10	73	206
ITAL	59	267	182	834
G BRIT	8	31	1005	3650
IRLAND			337	1341
DAENM	28	21	109	217
GRIECH	4	17	30	109
PORTUG	33	71	455	1684
SPAN	21	90	2741	7232
SCHWED	1	4	87	328
BELGI	1	3	35	123
SCHWZ	6	23	46	167
POLEN	107	261	284	788
TSCHE	208	441	760	1715
UNGARN	41	299	118	641
RUMAEN	69	250	125	390
BULGAR	40	108	48	131
RUSSLD	96	168	301	505
MAROKK	44	73	254	348
TUNES	27	89	57	237
USA	14	86	43	231
INDONE	1	4	13	69
6001 92 50				
SAMT PLUESCH A CHEMIEFAS BUNTGEWIRKT				
EINF	157*	277*	241*	503*
EU	130	240	210	456
FRANKR	77	73	82	94
G BRIT	41	147	41	147
OESTER			38	105
AUSF	720*	1981*	2648*	7130*
PV	37	158	88	309
EU	512	1578	1962	6071
FRANKR	351	1061	1279	3826
G BRIT	17	68	96	392
SPAN	138	429	560	1772
POLEN	93	110	360	331
TSCHE	52	99	198	375
RUMAEN	20	93	20	93
6001 92 90				
SAMT PLUESCH A CHEMIEFASERN BEDRUCKT				
EINF	141*	362*	275*	690*
EU	11	66	77	262
FRANKR	4	22	35	123
TUERK	60	175	71	211
SKOREA	44	82	98	170
AUSF	47*	212*	110*	458*
PV	28	112	46	193
EU	7	33	35	140
POLEN	11	63	22	111
6001 99 10				
SAMT PLUESCH A WOLLE OD FEIN TIERHAAR				
EINF	23*	123*	87*	259*
EU	23	123	87	259
FRANKR	5	82	5	82
ITAL	18	41	76	152
AUSF	18*	61*	67*	219*
PV	6	11	36	85
EU	5	20	8	58
INDIEN	2	6	35	89
6001 99 90				
SAMT PLUESCH AUS ANDEREN SPINNSTOFFEN				
EINF	12*	87*	50*	277*
EU	12	87	50	277
ITAL	2	7	28	79
DAENM	10	80	22	197
AUSF	10*	58*	12*	84*
EU	2	8	3	14
6002 10 10				
GEWIRKE USW<30CM O KAUTSCHUKFADEN				
EINF	309*	1433*	881*	5052*
EU	301	1328	855	4741
FRANKR	27	379	97	1041
ITAL	31	261	108	842
GRIECH	81	153	124	236
SPAN	5	58	16	143
OESTER	150	417	492	2317
SCHWZ	7	95	25	301
AUSF	341*	2884*	1520*	11802*
PV	74	578	324	2460
EU	82	721	453	3604
FRANKR	6	46	31	229
ITAL	24	190	82	686
G BRIT	2	16	16	118
GRIECH		2	43	454
PORTUG	27	271	113	788
OESTER	13	134	108	973
BELGI	1	8	10	108
SCHWZ	43	366	158	1314
POLEN	27	273	116	957
TSCHE	17	128	53	388
UNGARN	37	230	184	1132
RUMAEN	48	366	179	1095
UKRAIN		5	6	112
SLOWEN	19	197	50	541
KROAT	12	89	95	762
BR JUG	1	3	15	213
TUNES	12	128	27	254
USA	3	31	20	170
TAIWAN	1	8	14	184
HONGK	3	69	19	197
6002 10 90				
GEWIRK/GESTRICK<30CM BR KAUTSCHUK >5%				
EINF	144*	245*	838*	1716*
EU	22	41	471	820
G BRIT			73	152
GRIECH		2	195	301
OESTER	1	4	132	189
SCHWZ	5	81	44	570
TSCHE	68	88	108	159
AUSF	118*	597*	418*	2155*
PV	6	37	66	305
EU	13	44	83	242
GRIECH	2	18	12	129
TUERK	17	122	35	204
LITAU	40	89	41	92
TSCHE	4	41	53	198
SLOWAK	5	38	22	170
UNGARN	10	50	52	340
RUSSLD	7	53	18	112
KROAT	7	69	32	277
TUNES	3	15	24	169
6002 20 10				
GEWIRK/GESTRICK <30CM BR WOLLE/TIERH				
EINF	4*	33*	6*	49*
EU	4	33	6	45
AUSF	62*	153*	88*	272*
PV	3	10	7	50
EU	4	22	8	49
POLEN	55	97	73	140
6002 20 31				
RASCHELSPITZE<30CM BR SY CHEMFASER				
EINF	64*	374*	219*	1613*
EU	47	317	168	1467
FRANKR	4	73	23	357
NIEDL	7	63	15	126
ITAL	12	106	42	384
G BRIT	4	58	23	342
SPAN		1	21	183
AUSF	248*	1461*	1057*	5723*
PV	2	21	14	114
EU	197	1018	867	4166
NIEDL	98	327	668	2083
GRIECH	49	68	49	68
PORTUG	2	20	17	198
OESTER	41	595	124	1782
UNGARN	6	88	36	473
SLOWEN	7	62	14	125
HONGK	5	68	11	134
6002 20 39				
GEWIRK/GESTRICK <30CM BR SYNT CHEMFAS				
EINF	62*	241*	237*	818*
AUS LG		2		3
EU	8	17	61	145
OESTER	3	8	53	115
USA	2	101	8	261
JAPAN	45	103	145	323
AUSF	215*	1162*	1349*	7401*
PV	25	93	107	351
EU	46	376	349	2425
FRANKR	4	67	23	508
NIEDL	4	94	14	231
G BRIT	5	26	23	117

Wichtigste Ursprungs- und Bestimmungs-Laender	APRIL 1999 dt = 100kg	APRIL 1999 1000 DM	JAN./APR. 1999 dt = 100kg	JAN./APR. 1999 1000 DM
DAENM	11	53	25	118
PORTUG	2	10	62	313
SPAN	1	11	117	666
SCHWED	2	15	11	109
OESTER	11	45	32	169
BELGI		1	24	80
POLEN	74	380	273	1277
TSCHE	12	42	58	242
SLOWAK	19	99	45	244
UNGARN	5	16	44	175
TUNES	8	32	257	1467
USA	2	14	32	145
MEXIKO	1	7	133	798
6002 20 50				
GEWIRK/GESTRICK <30CM KUENSTL CHEMFAS				
EINF	2*	9*	22*	118*
AUS LG	1	5	2	12
EU			17	92
AUSF	26*	160*	430*	1205*
PV	3	30	4	45
EU	8	65	218	567
FRANKR	6	55	34	204
SPAN		2	162	256
SCHWZ			13	62
POLEN	16	80	54	201
IRAN			105	195
6002 20 70				
GEWIRK/GESTRICK <30CM BR A BAUMWOLLE				
EINF	40*	35*	118*	111*
EU			1	2
AUSF	186*	489*	865*	2199*
PV	29	69	263	642
EU	1	11	46	176
ITAL			29	93
TSCHE	52	173	175	519
SLOWAK	24	65	78	218
UNGARN	65	129	320	663
RUMAEN	10	14	111	182
6002 20 90				
GEWIRK/GESTRICK <30CM AND SPINNSTOFFE				
EINF	474*	202*	1167*	625*
EU	472	194	1162	605
ITAL			50	68
GRIECH	382	133	836	315
OESTER	90	61	233	182
AUSF	11*	62*	18*	205*
PV	1	19	4	74
EU	10	36	10	55
W RUSS	1	19	4	74
6002 30 10				
GEWIRKE USW >30CM O KAUTSCHUKFADEN				
EINF	2583*	9522*	9135*	36665*
LV	12	28	12	28
AUS LG	10	7	74	60
EU	2407	8791	8562	34486
FRANKR	111	458	624	2271
ITAL	1396	5498	5315	22006
G BRIT	69	162	176	653
DAENM	311	839	409	1149
SPAN	94	381	529	2504
OESTER	402	1286	1382	5213
BELGI	20	139	116	637
SCHWZ	58	363	190	1060
TSCHE	16	64	20	78
USA	20	121	109	637
SKOREA	30	82	94	146
AUSF	4452*	18804*	15063*	67165*
PV	369	2150	1383	8236
EU	2901	10786	8873	37612
FRANKR	246	1461	711	3848
NIEDL	713	1179	1168	2767
ITAL	543	1517	1588	5291
G BRIT	218	1100	1137	5253
IRLAND	39	233	121	686
DAENM	35	100	106	327
GRIECH	67	205	547	1528
PORTUG	184	1421	834	5605
SPAN	36	185	154	871
SCHWED	61	302	144	756
FINNL	29	62	43	134
OESTER	606	2338	1912	8328
BELGI	124	683	408	2218
SCHWZ	15	96	78	427
TUERK	9	49	162	496
LITAU		1	59	209
POLEN	215	1015	815	3416
TSCHE	63	337	440	2674
SLOWAK	20	113	69	336
UNGARN	151	804	575	3136
RUMAEN	88	321	278	969
BULGAR	23	154	91	580
UKRAIN	7	81	26	217
W RUSS	1	10	13	95
RUSSLD	116	296	178	467
SLOWEN	135	793	553	3226
KROAT	65	254	248	1179
B HERZ	9	83	26	179
BR JUG	15	74	37	175
MAZED	24	130	49	227
MAROKK	76	343	234	1127
TUNES	91	334	364	1776
MAURIT	54	197	196	678
S AFR	42	282	66	412
KANADA	14	164	25	246
TRINID			28	73
BRASIL	21	58	33	132
SYRIEN			538	442
ISRAEL	17	101	48	276
SRILAN	133	947	229	1639
THAIL	3	27	30	294
VIETN	3	19	22	131
INDONE	15	80	52	231
MALAYS	5	32	71	421
SINGAP	4	29	17	95
PHILIP	21	123	59	308
CHINA	7	46	89	685
JAPAN	9	89	33	292
TAIWAN	18	151	94	733
HONGK	40	272	158	1031
6002 30 90				
GEWIRK/GESTRICK>30CM BR KAUTSCHUK >5%				
EINF	79*	303*	143*	675*
EU	60	257	116	566
FRANKR	48	188	66	272
ITAL	6	48	27	181
OESTER		1	6	54
AUSF	206*	553*	338*	1070*
PV	64	269	96	402
EU	23	127	55	286
IRLAND	7	51	7	51
POLEN	57	236	73	300
6002 41 00				
KETTENGEWIRKE A WOLLE O FEIN TIERHAAR				
EINF	10*	42*	80*	257*
EU	10	42	80	247
ITAL	8	29	73	208
AUSF	119*	561*	253*	1298*
PV	72	339	112	505
EU	5	7	19	37
SCHWZ	2	16	54	406
POLEN	19	76	49	199
RUMAEN	40	165	51	231
SLOWEN	10	105	19	141
6002 42 10				
KETTENGEWIRKE BAUMWOLLE ROH/GEBLEICHT				
EINF	131*	151*	417*	484*
EU	31	72	41	97
UNGARN	67	52	304	236
AUSF	122*	133*	488*	820*
PV			64	210
EU	99	96	220	271
GRIECH	65	50	107	108
SCHWZ	11	21	128	181
TUERK			7	54
RUMAEN			46	110
6002 42 30				
KETTENGEWIRKE AUS BAUMWOLLE GEFAERBT				
EINF	209*	598*	604*	1521*
PV			3	16
EU	171	398	494	1171
NIEDL	8	16	87	210
GRIECH	141	320	364	839
SCHWZ	26	181	43	272
AUSF	393*	1310*	1118*	3375*
PV	79	272	456	1267
EU	157	658	303	1260
FRANKR	64	290	79	368
G BRIT	30	127	66	287
OESTER	34	135	38	160
POLEN	71	192	156	447
TSCHE	3	8	22	94
UNGARN	69	231	299	833
UKRAIN	6	16	43	120
RUSSLD	66	103	150	226
KROAT	2	6	60	153
PHILIP	8	51	11	68
6002 42 50				
KETTENGEWIRKE A BAUMWOLLE BUNTGEWIRKT				
EINF	4*	8*	8*	22*
EU	4	8	8	21
AUSF	83*	288*	169*	579*
PV	8	33	8	33
EU	12	43	45	153
GRIECH	1	2	29	91
RUMAEN	37	82	44	105
SLOWEN	22	116	45	197
6002 42 90				
KETTENGEWIRKE AUS BAUMWOLLE BEDRUCKT				
EINF	67*	164*	307*	878*
EU	25	84	140	438
FRANKR	5	20	34	113
NIEDL	13	42	41	150
OESTER	4	13	41	108
SCHWZ	5	23	16	171
TUERK	37	57	140	248
AUSF	104*	275*	317*	846*
PV	40	110	112	335
EU	5	7	8	13
POLEN	27	74	92	253
UNGARN	5	12	37	97
UKRAIN	21	53	65	176
KROAT	14	30	40	100
6002 43 11				
KETTENGEWIRK F VORHANG SYNT CHEMIEFAS				
EINF	1247*	2247*	4908*	8327*
LV	97	101	469	507
PV	340	545	1261	2444
EU	19	72	371	1087
FRANKR	2	8	96	323
NIEDL	1	5	120	301
GRIECH			121	287
OESTER	3	13	16	99
SCHWZ	26	146	33	193
TUERK	503	868	1800	2847
POLEN	99	207	240	452
TSCHE	408	755	1789	3094
UNGARN	186	190	539	552
AUSF	5117*	8446*	13870*	24061*
LV	66	129	358	585
EU	1556	3336	3078	6419
FRANKR	657	1645	1116	2498
NIEDL	206	442	391	929
ITAL	221	371	267	480
G BRIT	17	81	35	134
OESTER	381	608	940	1779
BELGI	59	157	291	485
SCHWZ	43	145	178	729
POLEN	206	518	922	2244
TSCHE	3115	3984	8792	12437
SLOWAK	16	72	55	299
UNGARN	114	180	402	630
RUSSLD	6	40	39	199
KROAT	2	2	30	90
USA	17	50	92	242
SAUDIA			15	71
JAPAN	8	31	33	126
6002 43 19				
RASCHELSPITZE A SYNTH CHEMIEFASERN				
EINF	353*	1143*	966*	2770*
EU	325	1022	842	2326
FRANKR	81	337	91	414
NIEDL	188	362	622	1141
G BRIT	7	21	24	142
OESTER	37	241	62	425
USA	17	76	57	238
AUSF	89*	545*	407*	2359*
PV	16	58	36	207
EU	14	40	72	350
PORTUG	2	14	19	141
POLEN	4	31	24	150
MAROKK	27	194	99	709
ISRAEL			12	91
THAIL			6	201
HONGK	9	99	19	167
6002 43 31				
KETTENGEWIRK SY CHEMFAS ROH/GEBLEICHT				
EINF	6128*	8024*	11375*	14786*
AUS LG		1		1
EU	4111	6494	6748	10920
FRANKR	32	52	272	620
NIEDL	83	169	97	200

Wichtigste Ursprungs- und Bestimmungs-Laender	APRIL 1999 dt = 100kg	APRIL 1999 1000 DM	JAN./APR. 1999 dt = 100kg	JAN./APR. 1999 1000 DM
ITAL	2712	4125	2810	4315
DAENM	5	14	134	85
SPAN	593	973	597	989
SCHWED	117	298	607	1293
OESTER	247	353	733	1000
BELGI	299	484	1437	2338
POLEN	237	180	1027	1101
TSCHE	988	451	1729	820
RUMAEN	367	235	384	255
USA	32	92	70	193
SAUDIA			310	123
INDONE	354	431	1011	1034
JAPAN	4	55	8	143
AUSF	2876*	3451*	9579*	15270*
PV	17	72	118	262
EU	1348	1714	4720	8904
FRANKR	154	269	466	1120
NIEDL	77	128	613	810
ITAL	490	637	1129	1529
G BRIT	20	48	188	513
GRIECH	9	24	58	174
PORTUG	15	56	67	247
SCHWED	393	238	404	281
FINNL	49	51	59	83
OESTER	43	82	1488	3344
BELGI	91	147	216	664
NORWEG	361	198	386	305
SCHWZ	663	555	2415	2895
POLEN	12	42	112	255
TSCHE	70	74	110	168
UNGARN	15	59	137	254
SLOWEN	11	55	75	176
AEGYPT	48	62	59	72
USA	79	146	629	779
JAPAN	79	55	295	181
HONGK	57	221	86	343
AUSTRL	19	66	255	270

6002 43 33

KETTENGEWIRK SYNTH CHEMIEFAS GEFAERBT

	APRIL 1999 dt = 100kg	APRIL 1999 1000 DM	JAN./APR. 1999 dt = 100kg	JAN./APR. 1999 1000 DM
EINF	1780*	4310*	5854*	13498*
PV			6	17
AUS LG	19	17	114	105
EU	582	1460	2425	5910
FRANKR	22	76	251	946
NIEDL	32	51	271	438
ITAL	339	856	780	1928
G BRIT	84	266	372	969
SPAN	51	97	484	1156
FINNL			53	96
OESTER	40	77	75	185
BELGI			122	135
SCHWZ	57	226	168	677
TUERK	87	85	93	91
POLEN	267	325	1028	1340
TSCHE	432	583	926	1249
USA	57	189	206	636
SKOREA	139	325	450	807
JAPAN	86	979	217	2309
TAIWAN	59	89	309	368
AUSF	5303*	16205*	18066*	51223*
PV	618	2221	2613	8089
EU	3003	9009	9005	24733
FRANKR	229	481	830	1790
NIEDL	412	964	1948	3937
ITAL	104	575	437	2391
G BRIT	22	93	104	407
DAENM	163	341	415	995
GRIECH	12	49	114	295
PORTUG	32	104	265	818
SPAN	245	1231	406	1453
SCHWED	41	136	170	517
FINNL	8	39	122	291
OESTER	456	1501	1726	5140
BELGI	1276	3469	2357	6382
LUXEMB	3	26	105	293
NORWEG	1	2	38	91
SCHWZ	88	350	368	1550
TUERK	57	76	195	284
LETTLD	20	55	61	136
LITAU	55	120	305	910
POLEN	559	1429	2439	5685
TSCHE	88	334	468	1206
SLOWAK	22	58	94	243
UNGARN	233	1107	924	4257
RUMAEN	216	580	606	1438
BULGAR	182	484	516	1226
UKRAIN	63	151	237	504
W RUSS	20	106	69	229
RUSSLD	20	51	61	138
SLOWEN	24	109	274	724
KROAT	16	67	55	216
BR JUG	1	2	75	154
MAZED	28	68	111	282
MAROKK	120	294	447	1050
TUNES	140	361	445	1102
MAURIT	28	75	122	304
S AFR	14	64	34	129
USA	9	26	46	186
MEXIKO	43	156	253	1027
BRASIL	22	77	22	77
ISRAEL	22	72	61	226
A EMIR	33	172	97	489
INDONE	7	16	13	145
MALAYS		2	18	90
PHILIP			13	119
CHINA	85	336	282	1021
TAIWAN	8	64	20	149
HONGK	19	141	32	226
AUSTRL	6	20	72	272

6002 43 35

KETTENGEWIRK SY CHEMIEFAS BUNTGEWIRKT

	APRIL 1999 dt = 100kg	APRIL 1999 1000 DM	JAN./APR. 1999 dt = 100kg	JAN./APR. 1999 1000 DM
EINF	59*	124*	155*	560*
PV	1	10	2	13
EU	42	64	105	333
FRANKR	1	5	16	70
ITAL	5	17	24	123
G BRIT	1	4	20	82
TUERK			9	91
AUSF	1062*	3191*	3898*	12940*
PV	49	128	109	409
EU	658	1710	2357	7302
FRANKR	25	127	195	797
NIEDL	12	41	53	200
ITAL	125	361	509	1571
G BRIT	57	169	236	712
GRIECH		1	22	65
PORTUG	5	39	35	278
SPAN	194	738	717	3046
OESTER	15	43	49	151
BELGI	218	159	525	412
SCHWZ	8	21	41	114
TUERK	97	321	462	1550
POLEN	3	9	43	162
TSCHE	38	127	204	671
UNGARN	15	95	30	223
RUMAEN	42	104	60	191
SLOWEN	28	176	129	955
USA	24	85	67	208
HONGK	63	289	203	898
AUSTRL	12	28	63	108

6002 43 39

KETTENGEWIRK SYNTH CHEMIEFAS BEDRUCKT

	APRIL 1999 dt = 100kg	APRIL 1999 1000 DM	JAN./APR. 1999 dt = 100kg	JAN./APR. 1999 1000 DM
EINF	238*	782*	1027*	2771*
EU	180	587	891	2345
FRANKR	20	99	30	152
NIEDL	4	13	344	786
ITAL	67	310	203	829
SPAN	3	17	49	123
OESTER	79	120	230	358
SCHWZ	22	125	24	150
SKOREA	23	47	81	199
AUSF	1124*	5883*	5615*	27917*
PV	185	713	502	1935
EU	304	2672	2827	15847
FRANKR	19	188	412	1982
NIEDL	8	25	80	348
ITAL	118	1131	1132	8063
G BRIT	15	161	166	766
IRLAND	2	21	19	144
DAENM		1	125	547
GRIECH	2	7	121	360
PORTUG	29	227	142	610
SPAN	68	637	301	1747
SCHWED		3	10	69
FINNL	8	57	82	326
OESTER	33	203	224	817
NORWEG	8	58	17	157
SCHWZ	30	177	51	294
TUERK	38	125	113	359
LITAU	45	104	97	236
POLEN	91	499	342	1789
TSCHE	66	266	215	771
UNGARN	45	382	183	1802
RUMAEN	29	128	87	352
UKRAIN	22	84	66	194
RUSSLD	13	17	315	747
SLOWEN	16	79	48	312
KROAT	13	56	36	132
BR JUG			71	337
MAROKK	4	20	24	121
USA	19	250	151	631
KANADA	40	87	69	153
ISRAEL	19	59	31	97
THAIL			19	199
INDONE	6	61	117	1495
SKOREA	59	125	137	295
TAIWAN	41	121	72	209
HONGK	116	188	258	517
AUSTRL	40	96	102	253

6002 43 50

KETTGEWIRK KSTL CHEMIEFASER F VORHANG

	APRIL 1999 dt = 100kg	APRIL 1999 1000 DM	JAN./APR. 1999 dt = 100kg	JAN./APR. 1999 1000 DM
EINF	14*	52*	19*	60*
AUSF	*	*	*	*

6002 43 91

KETTENGEWIRKE KSTL CHEMIEFAS ROH/GEBL

	APRIL 1999 dt = 100kg	APRIL 1999 1000 DM	JAN./APR. 1999 dt = 100kg	JAN./APR. 1999 1000 DM
EINF	149*	150*	531*	638*
EU	149	150	448	538
FRANKR	10	29	58	200
OESTER	139	121	366	320
AUSF	659*	921*	2112*	3445*
PV	1	4	105	194
EU	315	309	1047	1443
NIEDL	219	143	266	334
ITAL	14	29	79	152
G BRIT	18	33	103	180
GRIECH			50	74
PORTUG	42	68	123	214
OESTER			328	301
POLEN	53	89	187	357
TSCHE	23	57	171	365
W RUSS	28	69	81	204
RUSSLD	203	318	347	532
LIBAN			34	64
HONGK			42	72

6002 43 93

KETTENGEWIRK KSTL CHEMIEFAS GEFAERBT

	APRIL 1999 dt = 100kg	APRIL 1999 1000 DM	JAN./APR. 1999 dt = 100kg	JAN./APR. 1999 1000 DM
EINF	381*	702*	832*	1973*
PV	1	4	1	4
EU	304	443	441	940
FRANKR	17	71	25	112
ITAL	262	352	374	695
SCHWZ	16	67	83	404
TUERK	7	16	155	253
USA	9	30	45	144
SKOREA	37	99	37	99
AUSF	237*	720*	1191*	3527*
PV	76	249	624	1935
EU	90	206	270	558
NIEDL	45	59	131	179
GRIECH	3	9	25	93
POLEN	34	142	320	1026
TSCHE	15	43	51	181
UNGARN	14	45	58	244
RUMAEN	7	24	69	274
BULGAR	3	6	38	139
W RUSS	10	47	36	130
KROAT	10	42	33	146
TUNES	10	47	93	200
HONGK			32	116

6002 43 95

KETTENGEWIRK KSTL CHEMFAS BUNTGEWIRKT

	APRIL 1999 dt = 100kg	APRIL 1999 1000 DM	JAN./APR. 1999 dt = 100kg	JAN./APR. 1999 1000 DM
EINF	217*	227*	560*	671*
PV	1	3	1	3
EU	214	209	446	442
OESTER	212	195	442	409
POLEN			86	92
USA			20	102
AUSF	517*	1108*	2970*	5248*
PV	45	177	90	417
EU	258	482	2095	3169
FRANKR	3	5	80	129
ITAL	29	42	182	307
G BRIT	94	195	315	613
GRIECH			73	122
PORTUG	97	167	286	503
OESTER	3	5	1044	1240
MALTA	22	51	78	191
POLEN	33	73	152	460
RUMAEN	37	144	64	218
RUSSLD	25	43	61	128
USA	1	2	37	69
HONGK	12	35	81	236
AUSTRL	51	77	95	145

6002 43 99

KETTENGEWIRK KSTL CHEMIEFAS BEDRUCKT

	APRIL 1999 dt = 100kg	APRIL 1999 1000 DM	JAN./APR. 1999 dt = 100kg	JAN./APR. 1999 1000 DM
EINF	234*	479*	816*	1488*
EU	227	408	579	1065
ITAL	9	64	51	242
SPAN	41	71	79	139
OESTER	176	269	406	613
SCHWZ	7	70	12	177
USA		1	94	100
MEXIKO			123	131
AUSF	473*	936*	2306*	4842*
PV	52	172	153	524
EU	49	157	907	2077
NIEDL	5	19	235	701
ITAL		1	153	307
G BRIT		1	75	187
GRIECH	9	48	126	264
PORTUG	1	2	61	106
SPAN			88	168
SCHWED	29	67	43	101
TUERK	79	132	224	409
LITAU	2	6	84	163
POLEN	27	97	75	302
RUMAEN	12	51	67	258
W RUSS		2	36	145
AEGYPT	62	55	62	55
USA	3	7	142	134
MALAYS	16	36	100	216
SKOREA	17	17	66	92
HONGK	88	87	138	150
AUSTRL	16	22	57	81

Wichtigste Ursprungs- und Bestimmungs-Laender	APRIL 1999		JAN./APR. 1999	
	dt = 100kg	1000 DM	dt = 100kg	1000 DM
6002 49 00				
KETTENGEWIRKE A AND SPINNSTOFFGARNEN				
EINF	2138*	959*	4083*	2056*
EU	2132	928	4057	1936
ITAL	1191	458	2921	1336
G BRIT	936	437	936	437
GRIECH			172	72
AUSF	434*	913*	847*	2831*
PV			3	23
EU	333	446	407	791
FRANKR	36	156	85	362
NIEDL	94	53	98	71
FINNL	133	70	133	73
BELGI	20	96	28	136
POLEN	4	18	30	149
USA	21	87	67	314
MEXIKO	45	146	199	730
INDIEN	2	61	3	87
PHILIP			3	54
MACAU			20	104
6002 91 00				
GEWIRKE/GESTRICKE A WOLLE/F TIERHAAR				
EINF	243*	1367*	501*	2898*
PV	1	6	1	6
EU	240	1333	493	2822
FRANKR	11	96	21	224
ITAL	228	1229	459	2532
AUSF	727*	3472*	1449*	6082*
PV	194	900	322	1515
EU	33	176	79	357
FRANKR	12	78	17	112
SCHWZ	6	26	53	126
LITAU	8	55	9	56
POLEN	331	1225	758	2486
TSCHE	30	125	60	283
SLOWAK	93	521	171	924
UNGARN	106	709	166	1039
RUMAEN	32	172	40	204
SLOWEN	16	84	20	126
KROAT	35	152	39	174
MAROKK	13	102	13	102
6002 92 10				
GEWIRK/GESTRICK A BAUMWOLLE ROH/GEBL				
EINF	2873*	4164*	12073*	16554*
EV	21	17	21	17
LV	72	125	240	462
PV	69	71	102	110
AUS LG	440	251	1091	595
EU	434	630	1127	1888
NIEDL	22	15	159	129
ITAL	25	58	133	272
GRIECH	292	348	421	462
OESTER	94	205	363	853
SCHWZ	1039	2125	4768	9300
TUERK			83	93
TSCHE	605	823	2203	2756
UNGARN	223	233	848	815
PAKIST	80	44	1195	627
INDIEN	440	251	1615	921
AUSF	4592*	6447*	17164*	25063*
LV			38	41
PV	116	240	655	1370
EU	2832	3515	10269	13247
FRANKR	107	121	1578	1752
NIEDL	588	770	1321	1746
ITAL	61	78	149	176
G BRIT	52	15	196	162
DAENM	561	645	1633	2033
GRIECH	84	99	389	604
PORTUG	28	77	117	327
OESTER	1168	1473	4223	5626
BELGI	183	233	659	808
SCHWZ	475	827	1783	3397
POLEN	104	186	425	816
TSCHE	219	395	821	1473
UNGARN	319	492	1416	2176
RUMAEN	197	273	1133	1500
BULGAR	5	18	20	79
RUSSLD	23	43	74	167
SLOWEN	47	45	213	325
KROAT	179	281	602	1036
B HERZ	111	167	192	291
MAROKK	10	64	14	90
TUNES	40	73	113	267
6002 92 30				
GEWIRK/GESTRICK A BAUMWOLLE GEFAERBT				
EINF	1414*	3446*	5603*	13455*
LV	52	101	207	419
PV	2	17	2	24
EU	849	1897	2892	6971
FRANKR	26	104	76	272
ITAL	43	145	150	816
G BRIT			34	58
DAENM	374	792	1500	3117
GRIECH	244	377	366	612
PORTUG	2	6	105	197
SPAN	34	69	55	120
OESTER	112	385	522	1654
SCHWZ	331	1195	1355	4331
TUERK	73	123	658	966
POLEN			48	75
TSCHE	135	163	564	896
AUSF	2413*	5378*	9933*	22332*
PV	201	724	836	3299
EU	662	1377	2524	5599
FRANKR	125	286	404	1152
NIEDL	46	37	331	428
ITAL	4	17	63	354
G BRIT	15	74	97	504
DAENM	54	78	177	269
GRIECH	37	57	182	424
PORTUG	53	138	211	545
OESTER	290	612	926	1595
BELGI	26	72	111	243
SCHWZ	17	87	140	438
TUERK	12	21	203	462
LITAU			33	88
POLEN	219	502	966	2074
TSCHE	403	1150	1253	3928
SLOWAK	95	171	401	665
UNGARN	180	509	666	1977
RUMAEN	194	447	959	2037
BULGAR	15	40	95	165
UKRAIN	147	92	181	117
SLOWEN	107	219	400	1147
KROAT	95	293	465	1440
B HERZ	53	82	170	282
BR JUG			237	139
MAROKK	92	70	99	105
TUNES	31	80	119	335
CHILE			456	142
ISRAEL	24	51	37	100
SRILAN			73	213
HONGK	52	150	156	472
6002 92 50				
GEWIRK/GESTRICK BW BUNTGEWIRKT USW				
EINF	31*	162*	186*	757*
EU	25	117	125	520
FRANKR	12	55	39	148
ITAL	9	48	35	177
OESTER			37	153
SCHWZ			42	117
AUSF	698*	1382*	2341*	4736*
PV	39	126	109	455
EU	526	967	1757	3184
NIEDL	53	99	134	267
ITAL	54	119	200	462
G BRIT			45	67
DAENM	189	301	575	900
GRIECH	4	10	42	95
OESTER	111	191	495	785
BELGI	95	194	216	461
SCHWZ	52	106	211	416
POLEN	28	68	86	270
TSCHE	32	58	87	200
UNGARN	27	81	48	133
RUMAEN	19	47	71	238
SLOWEN	1	6	12	69
6002 92 90				
GEWIRK/GESTRICK A BAUMWOLLE BEDRUCKT				
EINF	617*	2081*	3081*	9621*
EU	538	1852	2449	8164
FRANKR	9	32	180	489
NIEDL	86	440	321	1197
ITAL	7	48	83	651
OESTER	428	1311	1850	5788
SCHWZ	30	139	458	1132
TUERK	45	76	154	285
AUSF	733*	2098*	2770*	7972*
LV	84	220	164	426
PV	114	343	315	991
EU	41	98	160	376
FRANKR	11	24	59	128
TUERK	130	344	328	888
POLEN	74	291	529	2016
TSCHE	194	493	599	1513
SLOWAK	119	250	386	794
UNGARN	15	50	92	240
RUMAEN	10	38	88	160
KROAT	56	165	153	404
BR JUG			42	158
MAZED	8	19	23	94
USA	45	172	194	716
EL SAL			19	74
JAPAN	1	3	30	156
HONGK	17	93	18	98
6002 93 10				
GEWIRK/GESTRICK SYN CHEMFAS F VORHANG				
EINF	71*	136*	276*	518*
PV	27	18	78	65
EU	7	47	29	103
TUERK	37	70	88	253
SKOREA			72	93
AUSF	416*	1309*	1359*	3398*
PV	15	14	15	14
EU	243	792	757	1590
FRANKR	18	70	30	110
NIEDL	30	74	185	179
ITAL	76	239	249	472
G BRIT	51	124	93	219
OESTER	62	254	108	428
SCHWZ	39	136	107	407
POLEN	65	156	270	745
TSCHE	44	130	98	318
6002 93 31				
GEWIRK/GESTRICK SY CHEMIEFAS ROH/GEBL				
EINF	1307*	1530*	5697*	6990*
EU	1304	1521	5517	6731
FRANKR	76	105	304	438
NIEDL	501	500	2457	2735
ITAL	329	574	910	1638
IRLAND	137	54	285	110
SPAN	3	5	123	159
OESTER	91	176	879	1220
BELGI	165	105	529	382
TUERK			78	67
TAIWAN			57	59
AUSF	15112*	10320*	25365*	20736*
PV	13	44	64	311
EU	14975	9939	24826	18984
FRANKR	3466	2384	5880	4490
NIEDL	1061	730	1983	1737
ITAL	1162	703	1375	979
G BRIT	1660	1578	3195	3580
IRLAND	744	375	744	375
DAENM	585	322	724	543
GRIECH	12	35	45	108
SCHWED	1154	587	1156	598
FINNL	1330	695	1333	707
OESTER	773	405	1172	588
BELGI	2666	1912	5795	5008
LUXEMB	355	196	355	196
SCHWZ	30	100	164	528
POLEN	24	74	80	261
TSCHE	18	40	62	164
HONGK			9	58
6002 93 33				
GEWIRK/GESTRICK SY CHEMIEFAS GEFAERBT				
EINF	5639*	9772*	14281*	28994*
PV	10	25	13	35
AUS LG			28	27
EU	4018	7796	10805	23279
FRANKR	2073	2860	4272	6979
NIEDL	73	217	154	370
ITAL	1208	3407	3901	11278
G BRIT	337	389	1011	1481
GRIECH		2	52	82
PORTUG			18	297
SPAN	65	322	154	698
SCHWED	32	80	35	90
OESTER	172	342	865	1318
BELGI	47	145	309	587
SCHWZ	22	143	133	749
TUERK	2	5	89	212
USA	135	382	453	1477
SKOREA	294	497	743	1150
JAPAN	7	68	24	196
TAIWAN	919	795	1653	1633
AUSF	6882*	15589*	18840*	49177*
PV	1279	3136	3655	8212
EU	3530	6153	8020	19093
FRANKR	405	858	1102	2858
NIEDL	338	1050	1808	3994
ITAL	2235	2073	2912	4470
G BRIT	82	346	255	1268
DAENM	10	49	90	357
GRIECH	36	133	140	478
PORTUG	114	777	283	1788
SPAN	20	104	100	502
SCHWED	12	63	134	367
FINNL	18	111	59	293
OESTER	92	405	658	1659
BELGI	165	172	426	910
LUXEMB			36	121
ISLAND	16	62	17	68
NORWEG	1	3	29	112
SCHWZ	20	185	47	332
TUERK	46	117	161	289
POLEN	620	1793	1934	5679
TSCHE	212	776	788	2218
SLOWAK	24	58	71	193
UNGARN	251	815	626	1918
RUMAEN	355	867	1175	3032
BULGAR	132	402	562	1778
UKRAIN	26	50	173	310
RUSSLD	21	35	60	133
SLOWEN	42	139	113	458
KROAT	164	432	400	1145
B HERZ	34	95	170	348
BR JUG			66	127
MAZED	70	108	271	472
MAROKK	228	406	753	1496

Wichtigste Ursprungs- und Bestimmungs-Laender	APRIL 1999 dt = 100kg	APRIL 1999 1000 DM	JAN./APR. 1999 dt = 100kg	JAN./APR. 1999 1000 DM
TUNES	436	949	1332	2907
USA	299	429	952	2070
KANADA	1	1	36	90
MEXIKO			12	59
ISRAEL	34	190	73	395
A EMIR	18	63	258	859
BANGLA	3	20	31	164
SRILAN	18	111	51	333
VIETN	24	139	36	174
INDONE	28	157	40	178
CHINA	11	47	53	232
SKOREA	45	151	60	230
TAIWAN	9	57	9	63
HONGK	99	558	240	1383
AUSTRL	11	67	35	221
NEUSEE	11	52	20	111
6002 93 35				
GEWIRK USW SY CHEMFAS BUNTGEWIRKT USW				
EINF	392*	1110*	2019*	5022*
EU	379	1080	1962	4868
FRANKR	5	19	446	1039
NIEDL		1	562	926
ITAL	372	1055	938	2873
AUSF	1630*	4305*	5480*	12961*
PV	614	1625	1132	3016
EU	270	913	1575	3406
FRANKR	43	158	89	340
NIEDL	67	231	111	365
ITAL	68	149	93	206
DAENM	13	63	962	1355
PORTUG	13	64	23	102
SPAN	5	20	64	241
FINNL	5	18	29	119
OESTER	37	121	132	447
POLEN	163	296	680	1187
TSCHE	97	401	271	1518
SLOWAK	272	707	676	1794
UNGARN	242	506	894	1702
RUMAEN	149	242	315	595
BULGAR	31	55	47	128
UKRAIN	21	68	21	68
SLOWEN	44	147	162	530
MAZED	26	63	30	71
MAROKK	74	139	135	267
TUNES	100	256	201	602
USA	25	104	27	116
JAPAN	20	105	30	158
6002 93 39				
GEWIRK/GESTRICK SY CHEMIEFAS BEDRUCKT				
EINF	134*	422*	1913*	5049*
EU	82	319	1703	4528
FRANKR	15	79	94	311
NIEDL	31	21	440	775
ITAL	33	203	244	1241
G BRIT			905	2136
SKOREA	28	47	139	293
AUSF	856*	2557*	2925*	7727*
PV	406	1023	1327	2642
EU	167	626	691	2397
FRANKR	74	256	265	832
NIEDL	21	81	74	228
ITAL	23	109	141	608
GRIECH	24	92	26	101
PORTUG	3	16	18	137
SCHWED	4	11	23	66
BELGI	1	2	109	298
TUERK	14	61	18	67
POLEN	235	485	995	1654
TSCHE	35	108	112	348
SLOWAK	23	108	49	222
RUMAEN	64	236	233	780
BULGAR	45	133	50	147
UKRAIN	17	76	25	109
SLOWEN	1	3	15	99
MAROKK	146	280	329	708
TUNES	78	304	313	882
6002 93 91				
GEWIRKE USW KSTL CHEMFASER F VORHANG				
EINF	1*	2*	10*	44*
EU			4	21
AUSF	5*	1*	12*	3*
EU	5	1	12	3
6002 93 99				
GEWIRK/GESTRICK A AND KSTL CHEMIEFAS				
EINF	1190*	2546*	3633*	8774*
PV	1	21	13	82
EU	1148	2306	3459	7995
FRANKR	478	507	886	1912
ITAL	575	1456	2171	4621
G BRIT	25	100	38	152
OESTER	61	207	299	1163
USA	17	125	41	269
SKOREA	14	40	72	203
AUSF	1015*	3716*	4751*	16047*
PV	272	1299	1019	4505
EU	243	986	1208	3725
FRANKR	65	231	404	1075
NIEDL	8	22	52	174
ITAL	18	137	106	448
G BRIT	27	90	71	233
DAENM	11	53	38	147
GRIECH	16	80	64	311
PORTUG	28	146	76	287
SPAN	5	21	37	113
SCHWED	19	59	132	344
FINNL		1	23	88
OESTER	33	93	140	327
BELGI	13	53	62	168
SCHWZ	23	78	86	248
TUERK			11	64
LETTLD	27	68	87	262
LITAU	2	8	40	222
POLEN	100	408	623	2414
TSCHE	43	165	213	825
SLOWAK	22	69	138	501
UNGARN	119	202	318	1237
RUMAEN	101	345	440	1452
BULGAR	13	50	36	150
UKRAIN	56	253	77	346
RUSSLD	12	87	130	398
SLOWEN	5	28	125	521
KROAT	62	384	107	699
MAROKK	41	121	359	905
TUNES	50	156	156	557
USA	34	62	39	82
KANADA	11	42	34	140
JAPAN	14	67	100	529
HONGK	16	70	65	377
6002 99 00				
AND GEWIRKE USW A AND SPINNSTOFFGARN				
EINF	267*	499*	995*	1685*
EV	4	7	4	7
AUS LG	4	7	5	20
EU	117	324	361	1024
FRANKR	18	83	37	144
ITAL	43	134	124	548
OESTER	46	69	102	136
BELGI	6	17	70	89
TSCHE	137	116	587	520
AUSF	368*	1079*	1677*	5362*
PV	63	238	193	768
EU	71	267	452	1708
ITAL	5	16	354	1344
OESTER	61	228	66	251
SCHWZ	12	50	45	138
POLEN	20	104	68	327
TSCHE	161	226	702	969
UNGARN	3	20	35	191
BULGAR	13	40	56	180
UKRAIN	32	105	34	108
SLOWEN	1	3	23	131
KROAT	14	54	35	134
USA	15	129	145	1206

KAPITEL 61

BEKLEIDUNG UND BEKLEIDUNGSZUBEHOER, AUS GEWIRKEN ODER GESTRICKEN

Wichtigste Ursprungs- und Bestimmungs-Laender	APRIL 1999 dt = 100kg	APRIL 1999 1000 DM	JAN./APR. 1999 dt = 100kg	JAN./APR. 1999 1000 DM
6101 10 10				
MANTEL USW GEWIRK MANN WOLL/TIERH				
	STUECK		STUECK	
EINF	56*	122*	520*	216*
GEW DT			5	
EU	15	5	357	81
SCHWZ	43	117	43	117
AUSF	21*	3*	300*	187*
GEW DT			2	
EU			55	5
SCHWZ			127	155
6101 10 90				
ANORAK USW GEWIRK MANN WOLL/TIERH				
	STUECK		STUECK	
EINF	2270*	118*	6825*	440*
GEW DT	10		35	
PV	197	7	197	7
EU	4	1	129	18
UNGARN	2230	113	6556	402
AUSF	195*	6*	915*	43*
GEW DT	1		5	
EU	195	6	660	35
6101 20 10				
MANTEL USW GEWIRK USW MANN BMWOLLE				
	STUECK		STUECK	
EINF	96*	24*	7969*	323*
GEW DT			67	
EU	69	21	6607	207
NIEDL			4466	133
CHINA			756	72
AUSF	23*	1*	466*	42*
GEW DT			4	
EU	23	1	296	12
6101 20 90				
ANORAK USW GEWIRK USW MANN BMWOLLE				
	STUECK		STUECK	
EINF	24129*	310*	74485*	1751*
GEW DT	117		414	
PV			2809	78
EU	1213	104	22737	887
G BRIT	118	18	3074	214
PORTUG	1081	84	14913	522
TUERK	10	1	12994	336
INDIEN	22500	163	22500	163
TAIWAN			8842	148
AUSF	2549*	153*	10968*	634*
GEW DT	19		76	
EU	1524	110	9384	568
ITAL	82	4	1877	91
G BRIT	373	26	2638	195
6101 30 10				
MANTEL USW GEWIRK USW MANN CHEMFAS				
	STUECK		STUECK	
EINF	998*	88*	9256*	288*
GEW DT	8		50	
EU	392	49	5487	160
AUSF	665*	32*	1308*	112*
GEW DT	5		11	
EU	598	19	801	34
6101 30 90				
ANORAK USW GEWIRK USW MANN CHEMFAS				
	STUECK		STUECK	
EINF	38605*	1941*	123761*	6539*
GEW DT	306		983	
PV	1518	54	27348	1380
AUS LG	125	4	2418	84
EU	15429	1034	50337	3323
FRANKR	405	43	1779	168
NIEDL	4730	113	8435	209
ITAL	965	45	8555	489
G BRIT	7172	586	15117	1544
PORTUG			2804	79
OESTER	741	139	2693	454
BELGI	1138	86	9928	293
TUERK	1389	46	7000	228
POLEN	124	4	5248	346
TSCHE	639	20	1448	98
RUMAEN			18707	869
MOLDAU			2185	123
SLOWEN	1518	54	1760	61
SINGAP	2065	69	2065	69
CHINA	2609	85	11680	419
TAIWAN	14281	598	17829	758
HONGK	12	1	2711	88
AUSF	3241*	181*	17825*	932*
GEW DT	22		129	
EU	2407	125	13975	708
NIEDL	508	31	3616	187
G BRIT	44	7	4449	201
6101 90 10				
MANTEL USW GEWIRK MANN AND SPSTOFF				
	STUECK		STUECK	
EINF	10*	5*	66*	13*
EU	10	5	35	11
AUSF	*	*	16*	2*
EU			12	1

Wichtigste Ursprungs- und Bestimmungs-Laender	APRIL 1999 dt = 100kg	APRIL 1999 1000 DM	JAN./APR. 1999 dt = 100kg	JAN./APR. 1999 1000 DM
6101 90 90				
ANORAK USW GEWIRK MANN AND SPSTOFF				
	STUECK		STUECK	
EINF	98*	14*	1210*	87*
GEW DT	1		9	
PV			285	10
EU			680	48
AUSF	3*	1*	158*	15*
EU	3	1	3	2
6102 10 10				
MANTEL USW GEWIRK FRAU WOLLE/TIERH				
	STUECK		STUECK	
EINF	298*	44*	5793*	866*
GEW DT	2		55	
PV			17	4
EU	177	29	2922	517
FRANKR	41	10	990	227
ITAL	115	13	608	115
G BRIT			674	97
MAROKK			1972	230
AUSF	112*	29*	886*	184*
GEW DT			1	
EU	51	15	322	60
6102 10 90				
ANORAK USW GEWIRK FRAU WOLLE/TIERH				
	STUECK		STUECK	
EINF	33*	6*	1097*	106*
GEW DT			3	
EU	33	6	205	42
AUSF	165*	43*	559*	98*
GEW DT	1		2	
EU	14	4	187	28
6102 20 10				
MANTEL USW GEWIRK USW FRAU BMWOLLE				
	STUECK		STUECK	
EINF	3217*	86*	14675*	821*
GEW DT	14		102	
AUS LG	9	3	9	3
EU	158	13	3070	342
ITAL	48	3	2444	258
G BRIT			415	56
TUERK	2970	58	8020	179
POLEN			1395	159
MAROKK			418	52
AUSF	96*	15*	424*	79*
GEW DT			2	
EU	43	7	180	28
6102 20 90				
ANORAK USW GEWIRK USW FRAU BMWOLLE				
	STUECK		STUECK	
EINF	17550*	295*	181711*	3335*
GEW DT	92		834	
PV	148	4	4325	109
AUS LG	5408	55	8413	98
EU	2754	100	24701	1130
NIEDL			3609	325
ITAL	2413	78	10398	529
PORTUG	57	1	9501	207
TUERK	7402	86	82501	1092
TSCHE	148	4	4247	115
UNGARN	887	22	6132	161
PAKIST	2149	17	26319	184
SRILAN			5913	83
THAIL	400	7	3706	88
CHINA			3768	109
HONGK	22	1	6270	65
AUSF	6293*	189*	25195*	918*
GEW DT	28		122	
EU	5711	162	21581	739
NIEDL	1913	50	8423	217
OESTER	2637	79	8341	245
6102 30 10				
MANTEL USW GEWIRK USW FRAU CHEMFAS				
	STUECK		STUECK	
EINF	12102*	493*	60116*	2456*
GEW DT	109		432	
PV	6560	238	9459	335
AUS LG			382	9
EU	2101	98	14527	844
FRANKR	105	11	1752	141
G BRIT	234	23	6653	440
TUERK	406	13	3251	124
POLEN	261	12	2505	248
UNGARN	4420	131	5855	226
RUMAEN	1333	87	1333	87
BULGAR			2400	55
W RUSS	2140	107	2140	107
MAROKK			6233	193
CHINA	951	25	17763	389
AUSF	2364*	121*	6390*	673*
GEW DT	16		36	
EU	2201	95	5161	423
NIEDL	1623	54	2843	171
USA	7	1	182	60
6102 30 90				
ANORAK USW GEWIRK USW FRAU CHEMFAS				
	STUECK		STUECK	
EINF	76921*	1907*	269558*	7830*
GEW DT	457		1554	
PV	13728	597	41001	1712
AUS LG	99	3	20954	561
EU	14021	321	67298	2660
FRANKR	4391	43	9728	290
NIEDL	1918	38	13253	316
ITAL	1270	38	11473	387
G BRIT	904	109	16696	1042
GRIECH	3527	72	6028	168
PORTUG	277	6	6912	414
TUERK	233	8	21634	392
ESTLD	734	26	6018	206
POLEN	4723	139	12415	416
TSCHE	3597	179	4022	204
UNGARN	18854	489	38746	1052
BULGAR			3389	95
TUNES	1575	85	7405	340
USA	4947	108	6718	204
SRILAN	7018	90	8938	110
VIETN			11707	349
INDONE	6214	97	8281	147
CHINA	8179	199	33337	686
SKOREA	2160	44	9256	214
TAIWAN	394	19	6071	108
HONGK	355	15	3169	117
AUSF	16366*	519*	81667*	2951*
GEW DT	83		469	
PV			463	7
EU	8466	316	63799	2141
FRANKR	2074	77	18708	583
NIEDL	2405	61	5615	248
ITAL	159	5	2171	97
G BRIT	159	20	7710	281
DAENM	99	10	1393	132
SPAN	49	4	15505	117
OESTER	2875	104	9260	468
SCHWZ	1292	91	6714	421
6102 90 10				
MANTEL USW GEWIRK FRAU AND SPSTOFF				
	STUECK		STUECK	
EINF	79*	9*	2459*	271*
GEW DT			26	
PV			120	9
EU	55	8	365	48
POLEN	24	1	721	77
MAROKK			717	88
AUSF	96*	20*	374*	84*
GEW DT			1	
EU	96	20	275	51
6102 90 90				
ANORAK USW GEWIRK FRAU AND SPSTOFF				
	STUECK		STUECK	
EINF	178*	14*	3751*	229*
GEW DT			27	
EU	68	8	310	30
POLEN			697	70
MAROKK			537	54
AUSF	6*	2*	8*	5*
EU	6	2	6	2
6103 11 00				
ANZUG GEWIRK USW MANN WOLLE/TIERH				
	STUECK		STUECK	
EINF	820*	188*	3657*	805*
GEW DT	9		47	
EU	690	163	974	322
ITAL	687	162	821	257
SLOWEN			2298	419
AUSF	283*	85*	485*	145*
GEW DT	4		5	
EU	49	10	49	10
6103 12 00				
ANZUG GEWIRK USW MANN SY CHEMFASER				
	STUECK		STUECK	
EINF	3598*	322*	6579*	669*
GEW DT	49		77	
EU	675	238	2120	523
ITAL	645	235	1494	492
BULGAR	2386	63	2386	63
AUSF	86*	21*	1222*	187*
GEW DT	1		12	
EU	23	15	763	128
6103 19 00				
ANZUG GEWIRK USW MANN AND SPINNST				
	STUECK		STUECK	
EINF	616*	28*	7122*	128*
GEW DT	3		35	
EU	93	6	182	27
CHINA			5900	58
AUSF	16*	2*	349*	61*
GEW DT			2	
EU			14	7
6103 21 00				
KOMBINATION GEWIRK MANN WOLL/TIERH				
	STUECK		STUECK	
EINF	3*	1*	3*	1*
AUSF	*	*	*	*
6103 22 00				
KOMBINATION GEWIRK MANN BAUMWOLLE				
	STUECK		STUECK	
EINF	13006*	104*	109925*	1035*
GEW DT	30		308	
AUS LG	100	1	100	1
EU	1341	23	6594	229
ITAL	933	17	3788	190
TUERK	45	1	47427	353
BRASIL	4823	26	15588	101
INDIEN	3450	22	15399	132
CHINA	100	1	11181	104
AUSF	188*	7*	2172*	73*
GEW DT			12	
EU	172	6	1761	53
6103 23 00				
KOMBINATION GEWIRK MANN SY CHEMFAS				
	STUECK		STUECK	
EINF	3889*	81*	23577*	364*
GEW DT	13		62	
AUS LG			208	4
EU	1176	56	3641	186
BELGI	1176	56	3247	157
TUNES	2473	18	17918	147
AUSF	208*	34*	835*	116*
GEW DT	2		7	
EU	69	1	451	14
JAPAN	68	26	314	95
6103 29 00				
KOMBINATION GEWIRK MANN AND SPST				
	STUECK		STUECK	
EINF	*	*	440*	1*
GEW DT			1	
AUSF	*	*	76*	5*
GEW DT			1	

Wichtigste Ursprungs- und Bestimmungs-Laender	APRIL 1999 dt = 100kg	APRIL 1999 1000 DM	JAN./APR. 1999 dt = 100kg	JAN./APR. 1999 1000 DM
6103 31 00				
JACKE GEWIRK USW MANN WOLLE/TIERH				
	STUECK		STUECK	
EINF	1749*	266*	5275*	887*
GEW DT	15		40	
PV	209	13	209	13
EU	1447	248	3803	736
ITAL	782	166	1153	244
G BRIT	20	7	605	229
OESTER	631	70	1880	233
TUERK			960	92
AUSF	292*	48*	1216*	245*
GEW DT	2		9	
EU	141	26	288	55
RUSSLD	32	4	594	118
6103 32 00				
JACKE GEWIRKE USW MANN BAUMWOLLE				
	STUECK		STUECK	
EINF	3513*	156*	45770*	1231*
GEW DT	16		252	
AUS LG	10	1	10	1
EU	2250	129	17597	783
FRANKR			3397	164
ITAL	443	54	4737	255
PORTUG			3169	86
OESTER	691	46	3230	187
TUERK	1002	13	16446	311
AUSF	756*	58*	11138*	357*
GEW DT	3		55	
EU	142	6	7992	148
6103 33 00				
JACKE GEWIRK USW MANN SYNT CHEMFAS				
	STUECK		STUECK	
EINF	48988*	1350*	155090*	4603*
GEW DT	293		1067	
PV	183	8	1880	82
AUS LG			1584	19
EU	19362	835	62130	2868
NIEDL	171	13	17792	857
ITAL	17444	734	34227	1355
G BRIT	622	35	2360	122
OESTER	28	1	2873	351
TUERK	3804	97	18272	343
POLEN	18812	251	43966	739
TSCHE	5785	123	21561	437
AUSF	2309*	131*	9667*	503*
GEW DT	10		58	
EU	1612	69	7398	286
ITAL	1038	38	5274	173
6103 39 00				
JACKE GEWIRK USW MANN AND SPINNST				
	STUECK		STUECK	
EINF	430*	15*	873*	57*
GEW DT	2		2	
EU	22	8	240	39
AUSF	146*	19*	3020*	195*
GEW DT			9	
EU	71	10	2302	111
6103 41 10				
LANGE HOSE GEWIRK MANN WOLLE/TIERH				
	STUECK		STUECK	
EINF	8311*	859*	37033*	3126*
GEW DT	35		142	
EU	8308	858	36819	3114
NIEDL	5277	703	18723	2278
SPAN	2971	146	17577	764
AUSF	474*	34*	2136*	121*
GEW DT	2		8	
EU	167	9	1337	41
6103 41 90				
AND HOSE GEWIRK MANN WOLLE/F TIERH				
	STUECK		STUECK	
EINF	*	*	14212*	36*
GEW DT			19	
EU			30	3
AUSF	*	*	408*	10*
GEW DT			2	
EU			408	10
6103 42 10				
LANGE HOSE GEWIRK USW MANN BMWOLLE				
	STUECK		STUECK	
EINF	216843*	1909*	1172594*	10547*
GEW DT	696		3790	
PV			7250	26
AUS LG	860	7	48893	209
EU	22789	655	206950	4274
FRANKR	884	37	2788	126
NIEDL	453	20	18256	271
ITAL	9303	362	59459	1401
G BRIT	435	23	3094	91
GRIECH	3832	40	17545	247
PORTUG	4596	112	70849	1342
OESTER	807	34	2856	177
BELGI	2419	24	31065	574
NORWEG			22008	265
SCHWZ	374	10	9272	231
TUERK	63026	482	217670	2168
LETTLD			2246	81
POLEN			8983	150
TSCHE	5198	73	26171	176
USA	2243	60	12166	317
PAKIST	33425	113	312457	1043
INDIEN	29994	120	110315	329
CHINA	51075	261	146546	797
MACAU	36	1	13794	110
AUSF	50445*	579*	97090*	1642*
GEW DT	234		382	
EU	40359	403	72118	1099
FRANKR	19178	131	20265	161
NIEDL	1926	38	8599	165
ITAL	751	18	6296	118
OESTER	17837	198	30393	474
SCHWZ	1599	31	7166	181
KASACH			867	82
6103 42 90				
AND HOSE GEWIRK USW MANN BAUMWOLLE				
	STUECK		STUECK	
EINF	423002*	1978*	1342453*	6536*
GEW DT	895		2579	
PV			3845	72
AUS LG	226	4	14290	68
EU	58741	639	236863	2233
NIEDL	21553	143	33806	254
ITAL	3198	84	118240	974
DAENM	24060	258	39326	337
PORTUG	4404	75	24868	347
OESTER	507	11	6533	154
TUERK	103012	498	315872	1583
TSCHE	252	1	16352	117
TUNES	2279	50	2279	50
MAURIT			6634	73
USA	1632	37	3949	102
SYRIEN	5040	16	25822	72
A EMIR	6189	57	14843	120
INDIEN	150945	310	367451	666
BANGLA	8110	19	22200	82
MALAYS	5184	47	15515	136
CHINA	80706	248	162118	769
AUSF	61224*	394*	139589*	1336*
GEW DT	126		309	
PV			2814	15
EU	50944	279	90145	820
FRANKR	29262	96	29680	103
NIEDL	4371	48	18702	280
OESTER	5407	42	19434	179
SCHWZ	3829	47	17263	201
POLEN	2163	26	8883	87
6103 43 10				
LANGE HOSE GEWIRK MANN SY CHEMFAS				
	STUECK		STUECK	
EINF	251223*	3229*	758588*	9608*
GEW DT	946		2765	
PV	3853	94	12386	320
AUS LG	870	8	2202	19
EU	74884	1667	263411	3966
FRANKR	9396	263	33000	647
ITAL	10615	264	107197	1101
G BRIT	20566	306	24030	423
DAENM	12491	208	12511	210
PORTUG	17414	543	23813	702
FINNL			4603	178
OESTER	1144	66	4787	295
BELGI	3075	15	49864	379
TUERK	11713	58	63566	712
POLEN	3557	46	31527	429
TSCHE	12142	177	13559	215
UNGARN	10804	355	43892	1448
SLOWEN			10805	219
PAKIST	18628	84	42396	173
VIETN	54197	241	120248	682
CHINA	59143	459	145159	1227
AUSF	11664*	352*	43636*	1372*
GEW DT	38		158	
PV			1053	17
EU	5373	189	20984	732
NIEDL	1060	63	4313	211
OESTER	1105	44	4056	194
SCHWZ	2522	71	12057	398
6103 43 90				
AND HOSE GEWIRK MANN SYNT CHEMFAS				
	STUECK		STUECK	
EINF	198840*	2181*	591929*	7118*
GEW DT	377		1443	
PV	1914	36	9716	194
AUS LG	1855	22	30235	107
EU	58918	1456	218226	4357
FRANKR	4619	76	10895	167
ITAL	368	14	76408	1700
DAENM	33355	864	43985	1046
GRIECH			8723	130
PORTUG	8452	79	30083	365
OESTER	9928	401	18135	720
BELGI	720	5	23014	156
TUERK	3264	51	9352	126
USA	534	22	4191	133
PAKIST			28380	85
BANGLA	109109	382	109109	382
VIETN	3480	50	7160	88
PHILIP	3065	29	9725	92
CHINA	6771	44	161900	1359
AUSF	15344*	237*	88649*	1649*
GEW DT	30		137	
EU	9003	104	64601	1018
FRANKR	635	4	4223	61
NIEDL	1513	23	7920	170
ITAL	2986	30	24848	217
DAENM	40	1	1496	57
OESTER	1320	15	9859	258
NORWEG	102	2	2387	63
SCHWZ	3682	50	14427	376
6103 49 10				
LANGE HOSE GEWIRK MANN AND SPSTOFF				
	STUECK		STUECK	
EINF	7664*	45*	12449*	140*
GEW DT	9		31	
EU	86	4	218	9
AUSF	123*	3*	1602*	54*
GEW DT			6	
EU			1366	48
6103 49 91				
AND HOSE GEWIRK MANN KSTL CHEMFAS				
	STUECK		STUECK	
EINF	2828*	67*	10524*	283*
GEW DT	16		67	
PV	701	12	701	12
EU	1102	33	8380	237
GRIECH	1102	33	8260	232
AUSF	980*	10*	1550*	20*
GEW DT	1		3	
EU	980	10	1548	18
6103 49 99				
AND HOSE GEWIRK MANN AND SPINNST				
	STUECK		STUECK	
EINF	2943*	29*	3300*	42*
GEW DT	10		11	
EU	53	1	378	13
AUSF	449*	10*	1680*	34*
GEW DT	1		4	
EU			16	3
6104 11 00				
KOSTUEM GEWIRK USW FRAU WOLL/TIERH				
	STUECK		STUECK	
EINF	116*	34*	1127*	335*
GEW DT	1		8	
EU	10	13	723	260
ITAL	10	13	640	247
AUSF	143*	46*	349*	115*

Wichtigste Ursprungs- und Bestimmungs-Laender	APRIL 1999		JAN./APR. 1999	
	dt = 100kg	1000 DM	dt = 100kg	1000 DM
EU	66	14	82	19
6104 12 00				
KOSTUEM GEWIRK USW FRAU BAUMWOLLE				
	STUECK		STUECK	
EINF	12363*	293*	36081*	913*
GEW DT	48		138	
PV			196	46
EU	6706	168	9047	499
ITAL	6706	168	8107	443
TUERK	5657	125	24532	343
AUSF	841*	49*	1775*	163*
GEW DT	2		3	
EU	227	8	419	50
6104 13 00				
KOSTUEM GEWIRK USW FRAU SY CHEMFAS				
	STUECK		STUECK	
EINF	6767*	181*	25604*	1166*
GEW DT	28		141	
PV			576	34
AUS LG			1374	43
EU	218	30	3831	329
FINNL			1595	124
TUERK	974	11	5657	147
POLEN	412	6	4622	261
MAROKK			2100	101
CHINA	3150	51	5153	148
AUSTRL	1815	65	1815	65
AUSF	3051*	304*	5251*	499*
GEW DT	14		25	
EU	682	27	1560	122
SCHWZ	2070	251	2465	286
6104 19 00				
KOSTUEM GEWIRK USW FRAUEN AND SPST				
	STUECK		STUECK	
EINF	13*	4*	6329*	509*
GEW DT			38	
PV			491	17
EU	4	3	485	146
TUERK			2134	109
CHINA			2184	168
AUSF	716*	107*	1515*	233*
GEW DT	2		4	
EU	269	16	475	56
POLEN	309	70	355	78
6104 21 00				
KOMBINATION GEWIRK FRAU WOLL/TIERH				
	STUECK		STUECK	
EINF	3197*	210*	8231*	692*
GEW DT	11		27	
EU	3130	198	7960	660
FRANKR	20	5	1127	300
ITAL	3110	193	4404	336
AUSF	288*	133*	1874*	734*
GEW DT	1		10	
EU	74	17	677	220
USA	12	2	193	123
JAPAN	137	100	453	246
6104 22 00				
KOMBINATION GEWIRK FRAU BAUMWOLLE				
	STUECK		STUECK	
EINF	152774*	2134*	565650*	8514*
GEW DT	516		2096	
PV	1205	58	4247	172
AUS LG	3288	37	25706	386
EU	40895	470	109539	1822
ITAL	3102	38	8056	221
DAENM	30917	318	55694	796
GRIECH	161	16	4453	115
PORTUG	1555	24	8801	122
OESTER	3896	52	5083	75
BELGI	4	1	24779	423
TUERK	36626	679	186902	2976
POLEN	6826	200	16983	390
TSCHE	3987	109	22132	591
SLOWAK			3500	75
UNGARN	2230	88	9180	295
TUNES			48797	720
BRASIL			21143	128
INDIEN	43407	325	64205	511
INDONE			12822	69
MALAYS			9061	127
CHINA	9532	202	27640	374
SKOREA	2188	30	13349	223
AUSF	37632*	989*	139464*	3877*
GEW DT	144		528	
PV	200	9	800	33
EU	31002	671	113413	2737
FRANKR	6167	135	17572	391
NIEDL	4013	142	27046	748
G BRIT	565	20	8951	211
SPAN	6648	71	14593	216
OESTER	5092	147	23939	664
BELGI	4254	63	13028	284
SCHWZ	2483	140	15393	683
6104 23 00				
KOMBINATION GEWIRK FRAU SY CHEMFAS				
	STUECK		STUECK	
EINF	72011*	1339*	375864*	8188*
GEW DT	272		1495	
PV	470	17	17582	529
AUS LG	2330	40	18676	387
EU	10715	427	162043	3544
FRANKR	4386	195	18167	840
NIEDL			86979	561
ITAL	4589	172	34755	1167
G BRIT	912	33	11677	371
GRIECH	183	14	5146	388
PORTUG			2146	109
TUERK	12772	250	39736	861
POLEN	1473	35	32618	1009
MAROKK	2008	51	6170	255
TUNES	796	7	9880	219
ISRAEL			2425	86
SRILAN	4255	89	15795	507
MALAYS	3600	41	18890	227
CHINA	16860	277	36052	686
SKOREA	2026	38	7475	137
HONGK	482	6	4039	77
AUSF	8261*	595*	52707*	3208*
GEW DT	49		307	
EU	5885	371	37205	1984
FRANKR	1785	110	3461	179
NIEDL	950	69	7267	415
ITAL	636	17	5920	151
G BRIT	23	2	2403	183
OESTER	2298	160	13943	789
BELGI	87	7	1581	122
SCHWZ	1583	187	9040	840
JAPAN			87	59
6104 29 00				
KOMBINATION GEWIRK FRAU AND SPST				
	STUECK		STUECK	
EINF	27243*	1015*	84537*	3185*
GEW DT	209		582	
PV	18859	603	45638	1401
AUS LG	683	23	1612	95
EU	1326	179	10137	767
ITAL	81	43	5389	346
GRIECH	739	84	3246	305
TUERK	2008	63	8063	232
LITAU	12901	409	13900	450
POLEN	2108	83	27740	949
BULGAR	3513	104	6793	196
TUNES	2849	84	6370	167
AUSF	3515*	414*	23477*	2927*
GEW DT	16		120	
PV			1390	17
EU	1725	212	14799	1766
NIEDL	506	78	4465	546
G BRIT	361	25	3472	256
OESTER	648	69	3926	476
BELGI	51	10	1061	174
SCHWZ	531	66	2781	358
POLEN	432	30	1438	113
RUSSLD	214	28	843	147
USA	38	4	142	69
JAPAN	6	1	448	218
6104 31 00				
JACKE GEWIRK USW FRAU WOLLE/TIERH				
	STUECK		STUECK	
EINF	2466*	457*	34995*	3606*
GEW DT	20		208	
PV	671	36	801	43
EU	1075	146	25778	2128
FRANKR	50	14	2298	355
ITAL	431	57	7220	774
G BRIT	19	4	759	133
PORTUG			10165	208
SPAN			1208	94
OESTER	560	68	3840	531
TUERK			4666	213
USA	413	251	1598	1016
AUSF	427*	101*	3333*	696*
GEW DT	1		14	
EU	214	45	1002	210
SCHWZ	9	2	887	100
USA	37	9	302	146
JAPAN			190	67
6104 32 00				
JACKEN GEWIRKE USW FRAU BAUMWOLLE				
	STUECK		STUECK	
EINF	35011*	926*	233080*	4587*
GEW DT	135		914	
PV			1499	45
EU	17410	620	55269	1869
FRANKR	388	51	1188	143
ITAL	3464	216	17821	859
G BRIT	3378	51	4061	109
GRIECH	5855	217	13026	352
PORTUG	3704	51	18090	208
TUERK	11649	199	155795	2204
LITAU	209	6	2939	69
POLEN	191	9	763	76
AUSF	2841*	243*	19454*	1238*
GEW DT	10		65	
EU	1508	106	13600	630
OESTER	405	24	2812	140
SCHWZ	673	54	2271	184
JAPAN	44	9	479	88
6104 33 00				
JACKEN GEWIRKE USW FRAU SY CHEMFAS				
	STUECK		STUECK	
EINF	101496*	2094*	431635*	11266*
GEW DT	330		1783	
PV	322	15	23119	650
AUS LG	542	10	5379	105
EU	48805	1334	191399	6261
FRANKR	4719	121	20652	844
NIEDL	13883	359	26252	788
ITAL	4116	118	9676	544
G BRIT	16397	380	72793	2053
DAENM	522	20	3520	99
GRIECH	8221	275	23828	939
PORTUG	192	12	4209	169
FINNL			6067	283
BELGI	117	3	22394	394
TUERK	28235	127	105271	1617
POLEN	6919	158	22138	521
UNGARN	448	21	3293	135
RUMAEN	3555	219	9550	433
MAROKK	4119	63	30607	514
TUNES	808	11	7395	217
VIETN			4980	240
CHINA	5344	81	18308	419
TAIWAN			11520	166
HONGK	829	13	6535	169
AUSF	18097*	737*	59928*	3806*
GEW DT	74		244	
PV			123	2
EU	14267	530	38299	2493
FRANKR	2177	65	6494	319
NIEDL	1078	81	4746	420
ITAL	908	49	3678	303
G BRIT	1630	34	2760	175
OESTER	6490	230	13378	763
BELGI	404	26	3167	212
SCHWZ	2137	114	11964	651
JAPAN	38	2	908	104
6104 39 00				
JACKE GEWIRK USW FRAU AND SPSTOFF				
	STUECK		STUECK	
EINF	12527*	623*	101670*	4557*
GEW DT	52		467	
PV	105	3	6295	343
EU	5868	382	41093	2601
FRANKR	168	35	1195	155
NIEDL	5	1	733	60
ITAL	732	120	8417	834
G BRIT	44	2	2506	278
GRIECH	3677	171	18923	882
PORTUG	1203	51	8926	369
TUERK	4448	116	30897	785
POLEN	470	19	9873	420
UNGARN	144	2	2361	149
USA	436	60	668	141
HONGK			1631	78
AUSF	4893*	535*	29515*	2766*
GEW DT	24		137	
EU	3660	444	20631	2066
NIEDL	1032	61	7383	504
G BRIT	395	54	1174	180
OESTER	1372	239	6677	832
SCHWZ	392	31	4135	294

Wichtigste Ursprungs- und Bestimmungs-Laender	APRIL 1999 dt = 100kg	APRIL 1999 1000 DM	JAN./APR. 1999 dt = 100kg	JAN./APR. 1999 1000 DM
6104 41 00				
KLEID GEWIRK USW FRAU WOLL/TIERH				
	STUECK		STUECK	
EINF	1420*	123*	11608*	972*
GEW DT	8		59	
PV	561	46	561	46
AUS LG			1145	61
EU	676	40	4960	454
ITAL	240	29	1681	261
GRIECH	365	6	2033	73
TUERK			1946	62
USA	56	27	909	186
HONGK	106	6	1846	105
AUSF	1443*	152*	3386*	408*
GEW DT	9		19	
EU	394	40	1452	138
USA	226	54	293	84
6104 42 00				
KLEID GEWIRK USW FRAU BAUMWOLLE				
	STUECK		STUECK	
EINF	1233440*	10647*	3820733*	37029*
GEW DT	3339		9746	
PV	33906	572	135816	2566
AUS LG	55362	552	276620	2372
EU	72722	1429	332072	6330
FRANKR	3844	90	20452	420
NIEDL	204	12	14555	168
ITAL	18114	394	82448	2254
G BRIT	3069	47	14863	398
DAENM	2170	61	19988	325
GRIECH	25426	527	137817	1973
PORTUG	17607	230	32821	563
OESTER	1703	42	5727	168
TUERK	456584	3761	1297228	11788
ESTLD	15449	95	51435	239
LETTLD	14176	237	34694	522
LITAU	66560	435	159673	1531
POLEN	4181	42	28260	343
TSCHE	374	8	23116	256
SLOWAK	3350	45	36552	402
UNGARN	25549	450	102345	1798
RUMAEN	12312	103	30390	302
W RUSS	5668	64	35594	433
SLOWEN	691	22	20370	560
KROAT	2086	33	18311	355
AEGYPT	20785	120	38098	244
MAURIT	71355	671	115776	1093
SIMBAB	8000	60	15034	127
ISRAEL	335	12	4748	134
PAKIST	165080	656	367225	1397
INDIEN	63032	385	142962	1023
BANGLA	14436	54	18075	68
SRILAN			14402	195
THAIL	6244	59	23598	371
KAMBOD	25256	131	48264	319
INDONE	27802	226	286516	1582
MALAYS	25605	185	247644	1750
PHILIP	29074	222	39011	292
CHINA	6645	69	61465	600
HONGK	68411	875	158231	1965
MACAU	6165	86	19045	329
AUSF	201079*	3446*	622036*	12452*
GEW DT	533		1672	
PV	17571	216	72099	786
EU	145537	2173	413716	7899
FRANKR	25946	398	75405	1323
NIEDL	36539	506	111884	2004
ITAL	8381	199	27766	789
G BRIT	13538	140	21929	376
DAENM	6488	50	10476	152
SPAN	4330	53	20959	306
OESTER	42634	560	119534	2052
BELGI	6238	198	18130	649
SCHWZ	17395	607	70428	2298
LETTLD	2652	32	18151	201
POLEN	2481	45	10206	202
TSCHE	4739	59	15240	211
UNGARN	16272	219	33473	425
RUMAEN	3377	52	7267	98
W RUSS	70	1	20890	206
JAPAN	778	35	2218	135
6104 43 00				
KLEID GEWIRK/GESTR FRAU SY CHEMFAS				
	STUECK		STUECK	
EINF	784869*	11860*	2403316*	40415*
GEW DT	2071		6568	
PV	18431	373	115096	2675
AUS LG	41297	491	178024	2072
EU	261700	5649	687284	17020
FRANKR	94087	1502	212010	3872
NIEDL	14376	251	25678	560
ITAL	34068	1064	111838	4598
G BRIT	33871	627	143803	3235
DAENM	2622	79	13772	372
GRIECH	43380	863	97544	1867
PORTUG	1804	46	10011	254
SPAN	11977	170	17190	240
OESTER	10528	791	20302	1154
BELGI	14946	248	34619	848
TUERK	194897	2505	426491	6497
LETTLD	2203	42	13445	276
LITAU	2792	49	21195	311
POLEN	16077	229	68799	1234
TSCHE	1307	28	19924	328
SLOWAK	192	7	10548	137
UNGARN	1103	44	19044	368
RUMAEN	2976	26	20594	432
BULGAR	428	6	16335	282
W RUSS			1970	53
SLOWEN	608	49	3583	148
MAZED	208	6	16619	241
MAROKK	16100	281	55022	1040
TUNES	6405	61	64060	975
KANADA	1286	102	5662	422
ISRAEL	1925	62	10682	363
A EMIR	2364	33	12679	116
PAKIST			15669	82
INDIEN	65670	563	81248	715
SRILAN	3507	57	36865	516
MYAN			57920	381
THAIL	884	28	4535	90
VIETN			5210	70
KAMBOD	5158	40	28258	220
INDONE	8553	69	25891	536
MALAYS	65883	558	209324	1538
PHILIP	24659	107	24659	107
CHINA	16036	260	64025	1108
NKOREA	11972	117	27597	248
SKOREA	10043	124	38899	435
TAIWAN	2091	29	56885	569
HONGK	50503	586	221286	2805
MACAU	931	43	4668	120
AUSF	96156*	3191*	368378*	13203*
GEW DT	310		1157	
PV			8870	138
EU	69901	2014	271794	8550
FRANKR	14227	278	62807	1445
NIEDL	16490	436	61318	1918
ITAL	3147	137	12395	547
G BRIT	2546	135	21459	530
DAENM	576	13	2374	123
GRIECH	475	30	1653	164
OESTER	24534	722	87620	2762
BELGI	5479	160	13469	574
SCHWZ	8599	514	36831	2360
LETTLD	17	1	7938	115
POLEN	5645	169	15318	562
TSCHE	4815	93	13435	265
RUSSLD	863	55	1768	138
USA	431	83	1073	189
6104 44 00				
KLEID GEWIRK USW FRAU KSTL CHEMFAS				
	STUECK		STUECK	
EINF	266071*	5632*	919257*	21649*
GEW DT	1002		3601	
PV	25300	526	113825	2797
AUS LG	2860	56	9719	241
EU	72248	1748	217846	6286
FRANKR	10238	154	30618	641
ITAL	3769	300	24399	1827
G BRIT	3685	100	7923	286
DAENM	6696	71	8802	129
GRIECH	39475	898	118705	2592
PORTUG	7840	173	23767	625
FINNL			1549	53
TUERK	74320	1574	248076	5453
LITAU			2315	95
POLEN	12347	504	53539	1875
TSCHE	754	23	9421	238
SLOWAK	9547	142	13381	229
UNGARN	5609	131	22991	779
RUMAEN	1997	45	11653	311
BULGAR	5100	127	30201	732
W RUSS	2819	47	6916	144
SLOWEN	1728	50	7749	300
KROAT	15	1	8968	328
BR JUG			11196	147
MAROKK	7995	85	53356	589
KANADA	438	48	2668	254
INDIEN	14117	163	36113	487
VIETN	2238	51	2238	51
INDONE	26387	395	98160	1636
CHINA	8913	126	14349	328
SKOREA	14685	262	26135	382
HONGK	1433	51	18590	515
AUSF	66623*	3197*	231424*	14514*
GEW DT	232		906	
PV	3504	68	19722	301
EU	49432	2107	143600	8727
FRANKR	5695	179	13108	690
NIEDL	15676	508	47064	2274
ITAL	1082	117	4199	490
G BRIT	4749	327	13797	1106
GRIECH	717	55	2222	230
SPAN	171	26	2098	195
SCHWED	298	18	1970	155
OESTER	15104	614	41495	2332
BELGI	2550	155	10560	781
SCHWZ	5655	469	35600	2993
POLEN	935	67	3163	224
TSCHE	176	14	16211	241
UNGARN	5527	154	7952	202
RUSSLD	664	57	3278	309
USA	291	30	2593	324
JAPAN	76	6	1291	237
6104 49 00				
KLEID GEWIRK GESTR FRAU AND SPST				
	STUECK		STUECK	
EINF	14290*	397*	62240*	2025*
GEW DT	51		202	
PV	1111	29	3651	110
AUS LG			185	2
EU	1275	115	8889	847
FRANKR	203	47	824	171
ITAL	437	51	3434	397
OESTER	33	5	1775	141
RUMAEN			2782	54
KANADA	1305	46	3234	115
SRILAN	775	13	6692	100
CHINA	6017	97	26762	505
AUSF	1311*	186*	6342*	810*
GEW DT	5		20	
EU	621	107	2891	362
OESTER	152	23	965	115
SCHWZ	245	34	1431	171
JAPAN	21	2	226	75
6104 51 00				
ROCK/HOSENR GEWIRK FRAU WOLL/TIERH				
	STUECK		STUECK	
EINF	7985*	305*	30437*	1490*
GEW DT	39		138	
PV	1789	52	3653	116
AUS LG			165	16
EU	994	58	12995	692
FRANKR	72	11	1238	113
ITAL	840	41	6875	400
UNGARN	1833	65	4091	156
USA	331	74	1569	273
HONGK	10	1	1701	82
AUSF	2935*	116*	10812*	777*
GEW DT	10		39	
PV	1427	26	1565	30
EU	789	35	6204	468
NIEDL	325	10	1722	122
OESTER	204	8	1513	106
SCHWZ	101	12	1077	105
6104 52 00				
ROCK USW GEWIRK USW FRAU BAUMWOLLE				
	STUECK		STUECK	
EINF	213378*	2375*	911868*	10127*
GEW DT	490		2161	
PV	453	15	17017	317
AUS LG	8863	78	46969	399
EU	70993	1095	242230	3791
FRANKR	2137	59	9975	316
NIEDL	1087	23	9235	128
ITAL	3171	114	12652	500
G BRIT	2220	149	9553	504
DAENM	7930	82	45660	646
GRIECH	13705	137	52624	609
PORTUG	14195	183	25330	331
BELGI	24788	314	73122	674
TUERK	85120	868	331925	3477
LITAU	1367	8	9296	103
UNGARN	97	3	3302	94
RUMAEN			8073	87
SLOWEN			7300	149
MAURIT	15898	73	27417	134
INDIEN	8775	12	23402	81
BANGLA			32286	130
THAIL	1178	29	10051	193
MALAYS	447	2	25504	125
CHINA	2686	52	82406	552
HONGK	3354	62	21951	486
AUSF	68417*	1055*	198200*	3876*
GEW DT	163		455	
EU	51874	802	173474	2829
FRANKR	9949	126	26011	341
NIEDL	19420	255	47208	802
ITAL	3261	64	9792	229
G BRIT	9137	121	21982	308
SPAN	1841	26	10611	98
OESTER	13156	140	40739	582
BELGI	2258	46	11239	242
SCHWZ	4360	152	11838	486
JAPAN	463	16	1562	148
6104 53 00				
ROCK USW GEWIRK USW FRAU SY CHEMF				
	STUECK		STUECK	
EINF	570034*	5661*	1909183*	24439*
GEW DT	1389		4921	
PV	11308	129	83678	1222
AUS LG	6377	53	63726	578
EU	221375	2714	659144	11086

Wichtigste Ursprungs- und Bestimmungs-Laender	APRIL 1999 dt = 100kg	APRIL 1999 1000 DM	JAN./APR. 1999 dt = 100kg	JAN./APR. 1999 1000 DM
FRANKR	73800	688	167817	1890
NIEDL	60844	437	70683	617
ITAL	21523	567	157345	4292
G BRIT	23318	333	152972	2193
DAENM	717	17	18563	259
GRIECH	22180	345	44060	772
PORTUG	11553	244	22661	502
FINNL			6320	267
BELGI	6461	56	15559	234
SCHWZ	116	11	1513	122
TUERK	146107	1174	372868	3986
LITAU	1675	34	12330	151
POLEN	13388	172	97450	1433
TSCHE	4700	78	23005	426
UNGARN	4131	80	19129	315
BULGAR	602	7	10857	155
UKRAIN	3020	25	7907	102
KROAT	273	5	7537	186
MAROKK	10337	135	84044	907
TUNES	7570	85	54487	677
A EMIR	5884	80	13636	171
PAKIST	1460	7	13188	71
INDIEN	9548	97	29936	200
SRILAN	1843	22	11765	129
VIETN	42280	39	50840	90
INDONE	10855	72	21863	157
CHINA	56791	473	205072	1837
SKOREA	12796	138	43683	401
TAIWAN	3748	31	20366	226
HONGK	3225	57	57256	697
AUSF	75900*	1936*	322985*	10233*
GEW DT	191		858	
PV			2409	39
EU	57095	1348	214075	6674
FRANKR	8259	169	33375	801
NIEDL	12493	329	51484	1638
ITAL	499	17	4333	177
G BRIT	1353	80	11481	628
IRLAND	84	7	2152	138
DAENM	272	13	2892	186
OESTER	24381	511	76289	1952
BELGI	7015	148	22365	816
SCHWZ	8488	312	50718	1978
POLEN	3691	90	16144	423
UNGARN	1645	46	13611	210
KASACH	125	6	1014	72
USA	222	12	2224	113

6104 59 00

ROCK USW GEWIRK USW FRAU AND SPST

	STUECK		STUECK	
EINF	74290*	1471*	431651*	9975*
GEW DT	237		1428	
PV	7651	152	46977	1245
AUS LG	2353	30	5936	105
EU	9708	374	82931	2737
FRANKR	1517	44	6978	181
ITAL	1549	105	13880	983
G BRIT	31	2	5422	184
GRIECH	6262	202	41629	892
PORTUG	87	4	10997	263
SPAN	19	1	2058	103
TUERK	35031	541	170430	3494
POLEN	3603	91	25189	671
TSCHE	400	7	6349	113
UNGARN	678	33	15111	439
RUMAEN	1775	36	8377	178
KROAT	810	21	5359	258
TUNES	4157	55	8963	166
INDIEN	2647	33	19500	248
CHINA	3778	68	31216	628
HONGK	6	1	8251	221
MACAU	34	1	3505	69
AUSF	26754*	1409*	140946*	8709*
GEW DT	76		460	
PV			400	18
EU	19726	994	93662	5649
FRANKR	1754	69	4975	316
NIEDL	4505	259	32096	1825
ITAL	180	22	1447	169
G BRIT	2731	229	9193	707
SPAN	327	14	2209	162
OESTER	7189	256	24307	1202
BELGI	1830	76	12835	833
SCHWZ	2859	159	25066	1459
USA	194	17	2341	278
JAPAN	73	4	1795	263

6104 61 10

LANGE HOSE USW GEWIRK FRAU WOLL/TH

	STUECK		STUECK	
EINF	9404*	1009*	40605*	3418*
GEW DT	28		164	
PV	1057	35	2383	72
AUS LG			34	3
EU	7328	913	29999	3020
NIEDL	5538	860	21559	2623
ITAL	276	19	2264	164
SPAN			2653	108
TUERK			4417	134
AUSF	426*	40*	2838*	214*
GEW DT			9	
PV			403	8
EU	311	28	984	90

6104 61 90

LATZHOSE GEWIRK FRAU WOLL/TIERHAAR

	STUECK		STUECK	
EINF	10*	2*	9719*	111*
GEW DT			20	
EU	10	2	351	8
TUERK			9134	91
AUSF	*	*	88*	20*
EU			57	12

6104 62 10

LANGE HOSE GEWIRK USW FRAU BAUMW

	STUECK		STUECK	
EINF	4043464*	23849*	16893410*	104275*
GEW DT	8423		38128	
PV	6610	89	31822	577
AUS LG	370931	2031	980924	5208
EU	523301	6578	1629954	21642
FRANKR	12997	430	59877	1624
NIEDL	92538	564	243893	1462
ITAL	53716	1475	228712	5134
G BRIT	1438	100	48651	887
DAENM	171742	2295	330029	3624
GRIECH	72560	776	284506	3728
PORTUG	75003	605	265013	3094
SPAN	13486	187	51443	807
OESTER	18727	236	59806	900
BELGI	1094	8	37999	380
SCHWZ	1225	24	17801	400
TUERK	2039322	10014	9262186	51295
LITAU	474	14	21884	343
POLEN	19902	223	66897	661
TSCHE	31775	296	143174	1617
SLOWAK	8266	82	53260	335
UNGARN	15084	209	57105	791
RUMAEN	2800	27	35355	385
BULGAR	6536	62	40162	390
KROAT	10541	77	43821	383
MAROKK	14421	77	36952	369
TUNES	7896	86	30610	301
AEGYPT	10081	45	142807	681
MAURIT	15787	91	49657	400
USA	1524	43	12202	301
BRASIL	11390	51	50684	209
SYRIEN	30468	96	202482	595
A EMIR	48587	291	209118	1332
PAKIST	654853	1635	2534736	7021
INDIEN	125939	670	449693	2058
BANGLA	147793	520	160025	604
SRILAN	156	3	23101	216
THAIL	2600	31	16888	250
INDONE	13650	144	132411	1137
MALAYS	51748	243	166802	1431
SINGAP	9572	101	52108	636
PHILIP	946	5	31454	138
CHINA	222032	1870	1144829	7483
SKOREA	10101	91	32013	365
TAIWAN	1953	21	12851	171
AUSF	331907*	4285*	1330326*	17263*
GEW DT	906		3343	
PV	925	3	14936	153
EU	260762	3272	968139	12475
FRANKR	35045	464	135283	1877
NIEDL	47145	752	137168	2324
ITAL	25285	404	57742	1003
G BRIT	3919	64	28121	544
DAENM	17637	161	20586	298
SPAN	4490	59	25816	328
SCHWED	5149	78	7879	175
OESTER	113104	1117	425577	4548
BELGI	4209	78	110532	1005
NORWEG	1552	27	11255	163
SCHWZ	24923	386	124152	1848
TUERK	5153	68	7896	104
POLEN	11498	123	75185	798
TSCHE	5741	67	26353	252
UNGARN	2159	37	19212	233
RUSSLD	2765	43	8825	141
SLOWEN	704	12	14824	205
KROAT	1681	27	16400	202
TUNES			3894	65

6104 62 90

LATZHOSE GEWIRK USW FRAU BAUMWOLLE

	STUECK		STUECK	
EINF	4240514*	15375*	12704661*	55189*
GEW DT	6234		21037	
PV	7839	64	17507	117
AUS LG	223513	843	913504	3177
EU	137909	1052	562499	5130
FRANKR	719	9	5498	101
NIEDL	49814	206	64319	287
ITAL	5870	140	52929	784
G BRIT	4535	66	13505	201
DAENM			7828	147
GRIECH	46148	375	105324	976
PORTUG	14625	138	113910	1146
OESTER	13179	94	24936	221
BELGI	2880	19	174111	1262
TUERK	1975560	7831	5021937	24554
LITAU	12500	39	65833	299
POLEN	6945	34	29734	193
TSCHE	14911	97	119930	920
UNGARN	5459	41	26044	145
RUMAEN	18854	78	61840	341
BULGAR	3785	28	55065	376
KROAT	5135	70	16502	152
MAROKK	1201	5	6781	74
AEGYPT	49714	133	227739	865
MAURIT	8521	48	20254	149
BRASIL	42608	132	105673	323
SYRIEN	22056	56	22106	58
A EMIR	39629	124	67054	265
PAKIST	772666	1626	2249210	5028
INDIEN	330410	910	1223681	2918
BANGLA	278503	703	414031	1064
SRILAN			14484	109
THAIL	12917	109	41560	343
VIETN			4050	51
INDONE	39752	210	175134	809
MALAYS	48739	230	215094	1101
SINGAP	10238	93	99589	979
PHILIP	2253	8	56462	322
CHINA	370702	1506	1653824	7357
TAIWAN	2075	27	24036	340
HONGK	3681	31	17029	140
MACAU	15475	72	32691	158
AUSF	312764*	2556*	899754*	7991*
GEW DT	613		1549	
PV	2415	18	13201	83
EU	267207	2135	689085	6170
FRANKR	31119	284	81902	748
NIEDL	44065	409	124592	1189
ITAL	18874	212	49707	580
G BRIT	18243	111	66885	494
DAENM	15575	85	17614	103
SPAN	10864	75	40918	300
OESTER	84301	691	230422	2136
BELGI	36542	228	64366	500
SCHWZ	21317	225	89265	917
POLEN	2777	24	25897	183
TSCHE	3346	24	16959	114
RUMAEN	341	3	21779	103

6104 63 10

LANGE HOSE GEWIRK FRAU SY CHEMIEFS

	STUECK		STUECK	
EINF	1132919*	12938*	5430643*	61399*
GEW DT	3797		17516	
PV	58773	724	305859	3967
AUS LG	84056	709	415490	3202
EU	327215	4480	1316102	20462
FRANKR	83494	1155	223983	3613
NIEDL	7166	64	52209	868
ITAL	60056	679	357151	5022
G BRIT	94842	1404	190429	3038
DAENM	51307	582	273036	3156
GRIECH	11747	188	85064	1342
PORTUG	10908	290	38125	866
SPAN	384	13	5762	154
FINNL			53085	1912
OESTER	4766	85	10195	244
BELGI	2545	19	25277	199
TUERK	165937	1718	698935	6870
LITAU	18420	305	76114	1079
POLEN	62954	1139	227923	3436
TSCHE	8676	98	101787	939
SLOWAK	22653	219	100558	887
UNGARN	50754	663	129011	1733
RUMAEN	10447	129	78393	717
BULGAR	10920	123	52006	639
UKRAIN	12347	141	41628	405
SLOWEN	1531	19	9826	235
KROAT	9147	48	31531	441
B HERZ	13622	97	73511	507
BR JUG			24671	246
MAZED	8595	114	38224	502
MAROKK	23796	210	87715	888
TUNES	16803	272	167910	2435
USA	595	24	9273	219
PAKIST	52374	95	229030	585
INDIEN	3430	61	15417	174
BANGLA	9811	129	46582	357
SRILAN	3951	60	52424	520
THAIL	308	11	36886	738
VIETN	33753	151	139837	933
KAMBOD	5681	30	20267	105
INDONE	9854	105	65348	955
MALAYS	42343	280	128145	841
SINGAP	9751	152	40811	653
PHILIP	10964	84	95733	613
CHINA	150832	1479	1038442	9128
NKOREA	5756	52	10171	80
SKOREA	6982	107	28223	318
TAIWAN	13819	218	116418	1766
HONGK	1675	29	14950	177
MACAU			29654	400
AUSF	196090*	3774*	757890*	15245*
GEW DT	604		2269	
PV	4559	40	24283	160
EU	143263	2811	482541	10541
FRANKR	11647	218	68810	1390
NIEDL	46225	926	116030	2793
ITAL	4816	85	13542	295
G BRIT	2841	85	13414	440
DAENM	1676	40	3659	148

Wichtigste Ursprungs- und Bestimmungs-Laender	APRIL 1999 dt = 100kg	APRIL 1999 1000 DM	JAN./APR. 1999 dt = 100kg	JAN./APR. 1999 1000 DM
SPAN	1841	43	15676	306
SCHWED	4436	95	6788	173
FINNL	603	30	5840	139
OESTER	57370	1066	208028	4172
BELGI	8449	154	24590	499
SCHWZ	18238	424	83461	2026
POLEN	3936	87	21367	395
TSCHE	6797	98	29193	397
SLOWAK	4569	43	54381	376
UNGARN	8581	87	33737	306
USA	387	7	2654	81
LIBAN	1160	28	4528	120
JAPAN	578	19	3655	244
6104 63 90				
LATZHOSE GEWIRK USW FRAU SY CHEMF				
	STUECK		STUECK	
EINF	1252115*	8171*	2864143*	22297*
GEW DT	2046		5107	
PV	9366	242	44129	875
AUS LG	51896	282	113437	633
EU	177018	2435	408413	5886
FRANKR	17946	187	29536	353
ITAL	44554	369	105578	1466
G BRIT	47164	745	69028	1109
IRLAND			7824	63
DAENM	286	7	19743	161
GRIECH	4218	88	16142	280
PORTUG	49935	718	95475	1583
SPAN	1859	54	10034	143
OESTER	6737	242	11032	411
BELGI	23	2	34064	240
TUERK	43202	382	220893	1902
LITAU	3303	54	9800	142
POLEN	58373	424	168646	1282
TSCHE	87405	959	230873	2490
UNGARN	22505	118	71371	298
UKRAIN	2240	18	10129	74
SLOWEN			7862	160
KROAT	5325	29	24912	190
TUNES	16078	151	52435	498
USA	501	22	10475	264
PAKIST	450	3	39448	90
BANGLA	441583	1538	482944	1705
THAIL	6429	81	32692	464
VIETN			7580	111
INDONE	4593	57	89213	791
MALAYS	47486	207	105849	534
SINGAP	977	27	16633	353
PHILIP	62090	178	96268	256
CHINA	229090	1208	641670	3689
TAIWAN	7346	93	35929	451
HONGK	476	11	16680	154
AUSF	155821*	1574*	482722*	6566*
GEW DT	322		950	
PV	16541	47	68983	316
EU	110899	1001	290332	4036
FRANKR	47470	220	83213	598
NIEDL	13289	215	35123	635
ITAL	6611	36	14787	226
G BRIT	10650	59	38581	392
SPAN	402	11	6047	119
OESTER	17880	330	82202	1575
BELGI	8654	91	18602	287
SCHWZ	10535	201	54581	1028
POLEN	3303	91	10745	246
TSCHE	894	6	7174	111
UNGARN	8674	44	35181	168
RUMAEN	6018	37	24561	161
KROAT	7769	57	20167	155
USA	2857	46	13796	221
6104 69 10				
LANGE HOSE GEWIRK FRAU AND SPINNST				
	STUECK		STUECK	
EINF	70886*	1351*	443724*	7574*
GEW DT	219		1349	
PV	2756	55	22862	539
AUS LG			953	29
EU	20151	616	173000	3163
FRANKR	8554	235	114257	1350
ITAL	2943	122	14840	710
GRIECH	4159	131	26179	538
PORTUG	4417	122	13667	344
OESTER	12	1	2119	150
TUERK	36122	485	166271	2645
POLEN	2757	56	6897	167
UNGARN			5957	177
RUMAEN	774	15	4644	93
MAROKK	1191	10	13976	143
CHINA	738	10	23681	262
SKOREA	3015	49	15865	253
AUSF	18441*	689*	88837*	4593*
GEW DT	50		286	
EU	16016	523	69899	3087
FRANKR	1465	39	3408	202
NIEDL	1231	69	15327	865
G BRIT	1018	85	6116	453
OESTER	10379	230	34214	826
BELGI	878	37	5068	302
SCHWZ	878	52	9515	597
USA	47	3	1035	191
JAPAN			656	98

Wichtigste Ursprungs- und Bestimmungs-Laender	APRIL 1999 dt = 100kg	APRIL 1999 1000 DM	JAN./APR. 1999 dt = 100kg	JAN./APR. 1999 1000 DM
6104 69 91				
LATZHOSE GEWIRK FRAU KSTL CHEMFAS				
	STUECK		STUECK	
EINF	39487*	651*	204226*	3356*
GEW DT	138		759	
PV			3100	70
AUS LG			17	1
EU	4950	120	43221	917
ITAL	303	10	4227	84
DAENM			4360	93
GRIECH	4406	100	30967	618
TUERK	23096	321	100635	1386
POLEN	730	21	9184	265
BULGAR	2727	55	15134	280
CHINA			17545	131
SKOREA	6030	88	6030	88
AUSF	17695*	407*	50961*	1592*
GEW DT	41		127	
EU	15048	283	41019	1157
FRANKR	736	16	5551	92
NIEDL	1289	47	6422	253
OESTER	10987	120	21353	357
BELGI	767	28	2973	128
SCHWZ	1416	67	4832	220
6104 69 99				
LATZHOSE GEWIRK USW FRAU AND SPST				
	STUECK		STUECK	
EINF	7777*	149*	15532*	331*
GEW DT	25		52	
AUS LG	1548	15	1574	16
EU	626	36	1530	76
TUERK	2321	62	3697	84
HONGK			2313	69
AUSF	4563*	78*	18639*	310*
GEW DT	7		30	
EU	71	1	406	29
SCHWZ	3611	62	12552	200
6105 10 00				
HEMD GEWIRKE MANN BAUMWOLLE				
	STUECK		STUECK	
EINF	3975062*	40243*	15142045*	169779*
GEW DT	11104		43274	
PV	9738	130	37681	650
AUS LG	576555	3794	1330587	9542
EU	332925	8545	1417677	36708
FRANKR	51532	1085	117848	3939
NIEDL	49417	1392	176603	4387
ITAL	65350	2477	319758	12498
G BRIT	16709	903	32995	1934
DAENM	9355	436	13962	576
GRIECH	35354	375	196341	2627
PORTUG	79611	1298	481952	9212
SCHWED	7768	151	10185	204
OESTER	11134	353	29960	925
BELGI	6265	64	35672	355
SCHWZ	186	7	7761	357
TUERK	777407	9776	3136062	42016
LITAU	1450	16	23148	233
POLEN	41913	80	94181	341
TSCHE	56768	107	89346	865
SLOWAK	15473	168	62713	680
UNGARN	2794	81	56615	225
RUMAEN	31252	219	77534	647
BULGAR	261	4	11828	138
SLOWEN	3667	70	16149	352
KROAT	8368	93	16581	214
MAZED	222	10	6310	148
MAROKK	14433	116	31595	268
TUNES	728	17	7540	163
AEGYPT	56536	460	217141	1814
MAURIT	76108	727	214684	2163
USA	3309	107	31598	599
KOLUMB			6825	62
PERU	117440	1716	394113	5713
LIBAN			32500	154
SYRIEN	12384	80	38954	256
A EMIR	47317	385	312097	2108
PAKIST	64999	289	333959	1808
INDIEN	578174	4655	1758166	13611
BANGLA	550045	2675	1663726	8103
SRILAN	55735	179	146013	975
MYAN	779	6	12845	109
THAIL	149860	1976	808153	10970
LAOS	3863	44	23262	236
VIETN	164154	180	578245	1297
KAMBOD	63939	322	104393	502
INDONE	180200	1696	766375	6600
MALAYS	34120	411	141078	1476
SINGAP	1713	29	7625	102
PHILIP	55953	395	171866	1221
CHINA	180609	1962	1420804	16498
SKOREA	13953	139	70274	859
TAIWAN	51917	574	200497	2452
HONGK	201912	1615	499269	5152
MACAU	20526	280	121951	1451
AUSF	798741*	12280*	2321860*	46789*
GEW DT	1987		6076	

Wichtigste Ursprungs- und Bestimmungs-Laender	APRIL 1999 dt = 100kg	APRIL 1999 1000 DM	JAN./APR. 1999 dt = 100kg	JAN./APR. 1999 1000 DM
PV			7882	96
EU	683173	9393	1831453	34653
FRANKR	119275	1598	393279	6520
NIEDL	82744	1120	262692	4955
ITAL	33693	531	82211	1648
G BRIT	70010	1129	178050	3965
IRLAND	924	51	7428	306
DAENM	5175	99	20514	780
GRIECH	6584	90	14153	349
PORTUG	27729	233	42252	710
SPAN	41361	429	93409	1306
SCHWED	3613	128	16430	763
FINNL	2666	77	7665	265
OESTER	243549	3109	578154	10043
BELGI	40005	697	126790	2866
LUXEMB	5846	102	8426	177
NORWEG	784	21	10554	343
SCHWZ	18262	474	117333	3124
TUERK	1490	37	6618	125
LETTLD	1540	64	3366	108
POLEN	14947	239	50477	871
TSCHE	5276	125	25031	500
SLOWAK	2191	41	6196	132
UNGARN	6417	128	31460	625
RUMAEN	404	10	4888	98
UKRAIN	2388	90	5529	176
RUSSLD	5842	243	18979	683
SLOWEN	19491	242	61007	761
KROAT	4487	116	26997	438
MAZED			3430	73
USA	1415	101	12683	633
KANADA	2856	58	7732	236
MEXIKO	988	24	3813	124
LIBAN	1320	41	6119	171
ISRAEL	2780	55	11001	170
SINGAP	1062	48	3377	146
CHINA	2828	115	5906	290
SKOREA	1172	49	3067	146
JAPAN	918	39	6403	241
TAIWAN	1072	43	3481	170
HONGK	2160	108	9910	445
MACAU	1557	53	3408	102
6105 20 10				
HEMD GEWIRKE MANN SYNTH CHEMFASER				
	STUECK		STUECK	
EINF	914912*	8260*	3232596*	30556*
GEW DT	2473		8709	
PV	11350	259	35954	807
AUS LG	50601	368	186650	1310
EU	231094	3090	670635	10287
NIEDL	41029	272	72329	547
ITAL	14879	367	190677	3347
G BRIT	53818	760	141950	2242
DAENM	981	19	5182	143
GRIECH	6502	65	19546	250
PORTUG	110486	1563	222049	3422
SCHWED			3021	65
TUERK	127360	1229	361766	4465
POLEN	18705	96	37089	408
UNGARN	14765	52	89147	323
RUMAEN	40939	487	131143	1858
BULGAR	13344	239	22928	368
SLOWEN	5455	122	24391	512
MAZED			5918	115
USA	2497	75	5602	185
DOM RP			23400	184
SYRIEN			20410	75
A EMIR	40000	136	140964	675
PAKIST	4883	19	19043	138
INDIEN	10702	91	74058	538
BANGLA	109892	578	355332	2033
SRILAN	4176	42	93610	392
THAIL	3717	73	13466	241
VIETN	54337	264	138083	594
INDONE	6630	39	39422	258
MALAYS	21929	150	151431	910
PHILIP	113003	601	312092	1429
CHINA	20679	207	180328	1440
SKOREA	2768	27	26022	286
TAIWAN	46889	369	116719	935
HONGK	12220	156	142887	1452
AUSF	102701*	1335*	501166*	6283*
GEW DT	230		1129	
PV	8539	29	113868	412
EU	34373	654	203312	3785
FRANKR	2113	32	16169	302
NIEDL	6538	136	26673	562
ITAL	5138	55	54679	852
G BRIT	1893	59	20197	362
DAENM	98	4	3990	115
OESTER	14630	281	60570	1151
BELGI	1594	40	8950	187
SCHWZ	14004	194	50466	712
TSCHE	7595	58	20379	155
UNGARN	7727	53	99091	418
RUMAEN	7396	36	43617	162
RUSSLD	10989	93	13161	122
SLOWEN	5206	59	18851	200
USA	338	2	13132	259
6105 20 90				
HEMD GEWIRK MANN KUENSTL CHEMFASER				
	STUECK		STUECK	
EINF	48554*	684*	178142*	3171*
GEW DT	154		579	
PV	381	11	3730	117

Wichtigste Ursprungs- und Bestimmungs-Laender	APRIL 1999 dt = 100kg	APRIL 1999 1000 DM	JAN./APR. 1999 dt = 100kg	JAN./APR. 1999 1000 DM
EU	2776	114	35386	977
ITAL	1624	91	10314	580
PORTUG	296	7	14415	251
TUERK	13811	191	88579	1405
KROAT	381	11	2331	77
BANGLA	15015	82	19865	100
CHINA	3570	22	7968	88
SKOREA	7012	130	7012	130
AUSF	5786*	152*	23688*	734*
GEW DT	11		59	
EU	2727	42	10414	292
SCHWZ	1097	34	6578	198
6105 90 10				
HEMD GEWIRKE MANN WOLLE/F TIERHAAR				
	STUECK		STUECK	
EINF	3581*	85*	39050*	1435*
GEW DT	8		155	
PV			164	5
EU	3548	84	38313	1398
ITAL	2570	54	26845	1119
PORTUG			9392	221
AUSF	865*	42*	1347*	92*
GEW DT	1		2	
EU	15	2	65	8
6105 90 90				
HEMD GEWIRKE MANN AND SPINNSTOFF				
	STUECK		STUECK	
EINF	11304*	268*	54439*	1337*
GEW DT	37		150	
EU	751	56	4296	170
SCHWZ			840	79
TUERK	8029	151	17322	314
CHINA	973	27	29186	681
AUSF	2453*	156*	16024*	1017*
GEW DT	4		30	
EU	839	69	9888	682
NIEDL	45	3	1502	93
OESTER	179	13	2653	177
6106 10 00				
BLUSE USW GEWIRKE FRAU BAUMWOLLE				
	STUECK		STUECK	
EINF	2977501*	22700*	10849077*	93892*
GEW DT	6427		24733	
PV	25363	541	114941	2475
AUS LG	183991	1254	614036	4413
EU	367639	5298	2029972	25601
FRANKR	11952	311	42274	946
NIEDL	27798	705	138445	3288
ITAL	11887	415	86679	2107
G BRIT	11001	403	35373	1250
DAENM	46623	550	194709	1581
GRIECH	173757	1770	1199180	12377
PORTUG	41638	656	183839	2628
SPAN			3195	54
SCHWED	3426	84	3681	100
OESTER	38309	365	138393	1181
TUERK	615659	5971	2227947	22757
LITAU	79	1	5712	83
POLEN	83471	351	148949	1226
TSCHE	16840	316	58844	1121
SLOWAK	16745	128	32095	314
UNGARN	2964	44	36055	504
RUMAEN	4034	89	84669	1136
BULGAR	852	14	49037	1493
SLOWEN	7900	90	15464	219
KROAT	2382	40	10759	169
TUNES	2118	46	14835	387
MAURIT	86965	625	184870	1419
USA	224	10	5395	124
PERU	4064	80	27982	579
SYRIEN	8250	76	141490	539
A EMIR	21757	167	145824	1051
PAKIST	82373	393	161110	852
INDIEN	992863	3994	2712952	12085
BANGLA	151387	624	486551	2171
MALDIV	32736	194	44976	255
SRILAN	3233	36	25984	294
THAIL	24539	277	129920	1822
VIETN	9960	25	103925	754
KAMBOD	14995	44	52492	133
INDONE	97319	968	411176	3094
MALAYS	54193	244	295035	1458
SINGAP	18570	137	21795	238
PHILIP	4929	35	60202	288
CHINA	49755	372	216521	2055
SKOREA	31004	269	121173	1272
TAIWAN	16223	175	58306	665
HONGK	108267	1166	516695	5481
MACAU	12296	152	126875	1547
AUSF	408141*	5786*	1337242*	23370*
GEW DT	852		3007	
PV			1225	16
EU	337930	4539	1070583	18046
FRANKR	86808	942	202413	2971
NIEDL	78583	1194	249974	4172
ITAL	16464	357	46104	1150
G BRIT	20570	190	119528	1546
IRLAND	395	14	3115	138
DAENM	2829	46	15271	323
GRIECH	2813	40	7594	136
PORTUG	133	8	7037	192
SPAN	14332	136	50152	748
SCHWED	3006	36	9810	273
OESTER	92235	1275	265452	4393
BELGI	16526	244	85985	1802
NORWEG	604	13	4922	140
SCHWZ	18004	341	110750	2187
TUERK	2591	72	3898	103
POLEN	3982	60	22540	349
TSCHE	1997	55	10561	207
UNGARN	3863	70	9305	175
RUMAEN	17934	121	24503	140
RUSSLD	2092	61	6096	179
SLOWEN	1310	29	15592	238
KROAT	1030	21	7016	101
JAPAN	842	44	3263	164
TAIWAN	715	24	2523	124
HONGK	2205	64	6849	305
6106 20 00				
BLUSE USW GEWIRKE FRAU CHEMIEFASER				
	STUECK		STUECK	
EINF	2253929*	23582*	8503853*	101298*
GEW DT	4913		19851	
PV	88787	1227	560331	8985
AUS LG	112267	1090	345234	3339
EU	601507	8461	2310875	33787
FRANKR	16712	315	47261	867
NIEDL	85285	1093	266230	3423
ITAL	55070	1073	249809	5167
G BRIT	32136	452	134751	1993
DAENM	17034	191	65497	971
GRIECH	227806	3208	1004136	12832
PORTUG	46896	661	131689	2051
SPAN	11590	143	24864	385
FINNL			32930	1117
OESTER	2685	31	10410	167
BELGI	106293	1294	343291	4813
TUERK	507335	5628	1777181	21172
LETTLD			3538	80
LITAU	37878	454	142724	1626
POLEN	190849	1192	617129	5144
TSCHE	31278	363	146320	2299
UNGARN	9229	163	70007	1407
RUMAEN	28647	364	137810	2434
BULGAR	12065	184	81425	1222
ALBAN	259	2	10619	90
UKRAIN	2900	32	45912	620
W RUSS	1222	15	11678	207
RUSSLD	1003	10	27049	287
SLOWEN	2519	48	16655	248
KROAT	645	19	9345	216
B HERZ	1436	21	22144	317
BR JUG	140	2	17173	98
MAZED	7150	101	34743	492
MAROKK	17698	133	151401	1446
TUNES	20784	326	124474	1785
MAURIT	15118	162	23544	251
KANADA	2562	80	7132	223
KATAR			9268	51
A EMIR	10835	106	78498	628
INDIEN	138867	827	468065	2828
BANGLA	1200	4	76280	484
SRILAN	17417	165	90309	1025
MYAN	256	1	15458	115
THAIL	34937	48	67467	142
LAOS			13940	182
VIETN	12163	66	62192	274
KAMBOD	5702	73	7560	92
INDONE	24803	204	86909	869
MALAYS	222613	1132	458864	2584
SINGAP	909	8	7909	103
PHILIP	17887	132	51876	379
CHINA	9208	151	110184	1457
SKOREA	33632	254	83665	718
TAIWAN	45875	382	143107	1237
HONGK	172240	2097	819050	10846
MACAU	7268	81	41697	373
AUSF	281343*	6306*	1045569*	29617*
GEW DT	643		2429	
PV	538	11	10565	130
EU	230614	4916	727358	20334
FRANKR	35263	536	86468	2324
NIEDL	51690	1216	186359	5291
ITAL	5426	180	18424	704
G BRIT	12107	251	39531	1311
IRLAND	858	26	5865	238
DAENM	3973	92	12428	406
GRIECH	2471	81	8443	334
PORTUG	432	15	5367	243
SPAN	11423	161	25938	608
SCHWED	2543	64	9697	359
FINNL	690	28	5168	147
OESTER	78684	1583	254710	5814
BELGI	20233	500	62421	2407
LUXEMB	4821	83	6549	148
NORWEG	747	27	8618	272
SCHWZ	20439	470	113537	3245
TUERK	468	13	9326	140
LITAU	3013	77	14092	356
POLEN	7883	194	56074	1302
TSCHE	2650	57	19811	391
RUSSLD	2064	72	11739	438
SLOWEN	1034	36	3751	130
USA	680	22	7584	343
KANADA	569	16	7472	238
CHILE			2105	72
JAPAN	648	36	3609	367
TAIWAN	561	15	3513	190
HONGK	547	43	6024	345
6106 90 10				
BLUSE USW GEWIRKE FRAU WOLLE/TIERH				
	STUECK		STUECK	
EINF	2196*	78*	10742*	474*
GEW DT	7		33	
PV			2808	63
EU	1807	65	6527	359
ITAL	1795	64	6067	329
AUSF	774*	24*	2346*	188*
GEW DT	2		3	
EU	690	15	1411	84
6106 90 30				
BLUSE/HEMDBLUSE GEWIRKE FRAU SEIDE				
	STUECK		STUECK	
EINF	28054*	615*	144468*	2634*
GEW DT	65		306	
PV			433	15
AUS LG	191	6	1265	39
EU	498	43	3289	230
ITAL	215	34	1658	170
CHINA	26753	543	138000	2321
AUSF	3525*	204*	15640*	972*
GEW DT	9		32	
EU	2324	127	9709	583
ITAL	38	5	1414	74
OESTER	978	50	3296	184
SCHWZ	735	41	3780	211
6106 90 50				
BLUSE/HEMDBLUSE GEWIRK FRAU FLACHS				
	STUECK		STUECK	
EINF	1944*	60*	11543*	391*
GEW DT	5		40	
PV			948	42
EU	489	19	1052	63
TUERK	947	24	5649	156
AUSF	78*	7*	4140*	269*
GEW DT			8	
EU	78	7	2972	207
6106 90 90				
BLUSE USW GEWIRK FRAU AND SPSTOFF				
	STUECK		STUECK	
EINF	*	*	194*	2*
GEW DT			1	
AUSF	*	*	*	*
6107 11 00				
SLIP UNTERHOSE GEWIRK MANN BAUMWOL				
	100 ST		100 ST	
EINF	113295*	25916*	495629*	119243*
GEW DT	9154		38297	
PV	2317	462	11518	2331
AUS LG	7801	1109	35686	4696
EU	22058	8494	72303	31511
FRANKR	36	44	1078	838
NIEDL	1158	258	3446	960
ITAL	1542	687	8653	5189
G BRIT	19	25	1172	481
IRLAND	592	422	3230	2353
DAENM	113	39	477	183
GRIECH	15012	5029	41778	15306
PORTUG	3179	1744	9779	5099
SCHWED	26	54	196	248
OESTER	279	191	1091	704
BELGI			1373	134
SCHWZ	1703	511	5783	2324
TUERK	13283	2601	47226	9331
ESTLD	246	59	1440	277
LITAU	1306	209	6553	994
POLEN	1743	492	5725	1678
TSCHE	2386	1196	8882	4524
UNGARN	2614	783	10631	3524
RUMAEN	2893	813	11265	2821
RUSSLD	563	155	1822	396
SLOWEN	73	32	234	89
KROAT	1784	613	9825	3219
B HERZ	623	276	2516	870
MAZED	732	137	3739	740
MAROKK	188	217	866	1001

Wichtigste Ursprungs- und Bestimmungs-Laender	APRIL 1999 dt = 100kg	APRIL 1999 1000 DM	JAN./APR. 1999 dt = 100kg	JAN./APR. 1999 1000 DM
TUNES	1157	248	4144	783
AEGYPT	217	38	6443	3196
SYRIEN	2759	578	10187	1964
ISRAEL	340	313	5280	3916
PAKIST	535	108	1828	253
INDIEN	21803	2282	74255	7563
THAIL	1414	392	6140	1104
INDONE	3196	753	11514	2739
PHILIP	480	53	480	53
CHINA	25254	3710	168845	25673
HONGK	3377	698	14814	8128
MACAU	306	67	1725	225
AUSF	24915*	8515*	73736*	27554*
GEW DT	2020		6053	
PV	1270	290	7263	1249
EU	13778	5302	34007	16888
FRANKR	2103	682	5437	2023
NIEDL	1635	1120	4593	3668
ITAL	823	397	1397	932
G BRIT	1133	425	2839	1293
IRLAND			1012	621
DAENM	233	57	526	236
GRIECH	344	90	419	144
PORTUG	3743	788	6917	1504
SPAN	601	128	1066	296
SCHWED	442	120	886	275
OESTER	1766	839	5828	3348
BELGI	829	551	2762	2214
LUXEMB	125	101	289	284
SCHWZ	1411	555	5980	2434
POLEN	278	99	965	430
TSCHE	1462	989	5774	2880
UNGARN	2967	596	8773	1670
RUMAEN	770	171	4022	610
RUSSLD	517	108	1781	361
SLOWEN	60	36	451	221
KROAT	2083	303	6182	920
TUNES	1048	184	4153	584
HONGK			238	170
6107 12 00				
SLIP UNTERHOSE GEWIRK MANN CHEMFAS				
	STUECK		STUECK	
EINF	270268*	1311*	819239*	3846*
GEW DT	261		830	
PV	4766	35	29084	190
AUS LG	2828	5	25725	59
EU	43763	515	171675	1414
ITAL	15904	180	59588	481
DAENM	1259	2	4546	60
PORTUG	20582	234	72726	443
SCHWED	529	8	6803	134
OESTER	3876	64	8169	176
TUERK	93160	287	165388	511
SLOWEN	5286	39	33045	209
KROAT	41791	161	60565	264
CHINA	65671	212	287239	934
AUSF	75662*	195*	298772*	1729*
GEW DT	45		243	
EU	11348	79	125462	1238
NIEDL	4130	28	12896	136
G BRIT	46	1	11265	213
OESTER	3554	25	15529	120
BELGI	184	3	73897	640
SCHWZ	4916	16	51178	166
6107 19 00				
SLIP USW GEWIRKE MANN AND SPSTOFF				
	STUECK		STUECK	
EINF	4793*	63*	22318*	403*
GEW DT	4		27	
AUS LG			303	7
EU	37	2	2063	99
G BRIT			1337	85
SCHWZ	1982	45	8701	167
AUSF	245*	7*	8026*	141*
GEW DT			10	
EU	204	6	3654	68
6107 21 00				
NACHTHEMD USW GEWIRK MANN BAUMWOLL				
	STUECK		STUECK	
EINF	935835*	9144*	4130053*	43185*
GEW DT	3477		15312	
PV	14038	229	39771	642
AUS LG	100902	703	255543	1475
EU	93942	1774	760918	9732
FRANKR			7902	160
NIEDL	45	1	16598	192
ITAL	733	17	11062	584
G BRIT	338	9	14855	288
DAENM			5753	181
GRIECH	43386	591	132904	2538
PORTUG	49320	1152	533109	5502
BELGI	7	1	38398	281
SCHWZ	14014	289	125803	3992
TUERK	253195	2237	726357	7978

Wichtigste Ursprungs- und Bestimmungs-Laender	APRIL 1999 dt = 100kg	APRIL 1999 1000 DM	JAN./APR. 1999 dt = 100kg	JAN./APR. 1999 1000 DM
LITAU	3840	32	16912	186
POLEN	3800	43	14150	234
TSCHE	24034	463	53916	1177
SLOWAK	1028	18	19128	436
UNGARN	10953	191	39650	1144
RUMAEN	750	22	7175	183
KROAT	7116	133	32555	550
AEGYPT	107999	683	132022	993
SYRIEN	17130	70	17130	70
PAKIST	53015	307	515641	2296
INDIEN	23510	161	201873	1334
BANGLA	20147	151	87846	550
THAIL	2166	23	26495	272
INDONE	37151	416	107503	1198
CHINA	237772	2000	1133217	9795
HONGK	66	1	13112	152
MACAU	5410	69	32588	623
AUSF	238790*	3778*	610174*	10779*
GEW DT	837		2236	
PV	2760	59	11606	237
EU	185229	2664	463882	7853
FRANKR	28504	423	46602	847
NIEDL	20907	297	59897	1085
ITAL	12183	332	24538	706
G BRIT	7008	60	12760	168
DAENM	380	8	1938	116
PORTUG	22799	143	43962	293
SPAN	10617	98	16807	186
SCHWED	1408	56	3781	155
OESTER	58847	695	157523	1989
BELGI	15510	328	81119	1806
LUXEMB	5444	209	11090	426
SCHWZ	2408	41	27452	486
POLEN	4813	110	11828	258
TSCHE	13757	279	31531	618
SLOWAK	11624	188	23013	396
UNGARN	6323	130	14178	291
RUMAEN	3527	97	13468	323
KROAT	6610	158	11138	254
6107 22 00				
NACHTHEMD USW GEWIRK MANN CHEMFAS				
	STUECK		STUECK	
EINF	424*	15*	66367*	810*
GEW DT	2		235	
PV			448	9
EU	279	11	3200	136
G BRIT	3	1	512	77
CHINA			32082	418
HONGK			6000	103
AUSF	212*	5*	869*	17*
GEW DT	1		1	
EU	212	5	693	14
6107 29 00				
NACHTHEMD USW GEWIRK MANN AND SPST				
	STUECK		STUECK	
EINF	*	*	229*	23*
GEW DT			1	
EU			229	23
AUSF	*	*	*	*
6107 91 10				
BADEMANTEL USW SCHLINGEGEW MANN BW				
	STUECK		STUECK	
EINF	13481*	308*	30511*	808*
GEW DT	111		293	
PV			30	3
EU	275	25	7364	268
ITAL	10	1	1570	86
TUERK	8605	221	17797	456
PAKIST	4425	58	4425	58
AUSF	4813*	156*	13992*	373*
GEW DT	32		85	
EU	1553	73	5158	165
OESTER	1203	55	2428	92
6107 91 90				
BADE/HAUSMANTEL GEWIRK USW MANN BW				
	STUECK		STUECK	
EINF	40396*	584*	188843*	2333*
GEW DT	191		592	
PV			188	4
EU	4874	129	10122	183
PORTUG	4552	122	4552	122
SCHWZ	16980	235	140904	1412
TUERK	6493	144	18603	390
SLOWEN	11873	62	15697	217
AUSF	7033*	128*	19733*	440*
GEW DT	19		53	

Wichtigste Ursprungs- und Bestimmungs-Laender	APRIL 1999 dt = 100kg	APRIL 1999 1000 DM	JAN./APR. 1999 dt = 100kg	JAN./APR. 1999 1000 DM
EU	919	19	5037	101
RUSSLD	1685	35	4603	102
6107 92 00				
BADEMANTEL USW GEWIRK MANN CHEMFAS				
	STUECK		STUECK	
EINF	700*	26*	4476*	245*
GEW DT	4		13	
PV			392	8
EU	210	6	3090	206
G BRIT	195	5	2305	177
AUSF	625*	15*	2016*	73*
GEW DT	2		2	
EU	408	10	1417	47
6107 99 00				
BADMANTEL USW GEWIRK MANN AND SPST				
	STUECK		STUECK	
EINF	*	*	60*	3*
EU			60	3
AUSF	651*	8*	692*	12*
GEW DT	4		4	
EU	627	6	627	6
6108 11 00				
UNTERKLEID GEWIRKE FRAU CHEMIEFASER				
	STUECK		STUECK	
EINF	103298*	1880*	271349*	3419*
GEW DT	98		293	
PV	27097	133	94106	422
EU	42583	1529	68917	2114
FRANKR	33250	1287	40369	1555
ITAL	5664	102	19226	315
OESTER	2567	118	3665	149
SCHWZ	183	10	2280	100
LITAU	17891	107	22691	123
POLEN	13885	78	85626	444
TUNES	19000	80	21520	88
AUSF	31886*	238*	223058*	1752*
GEW DT	36		218	
PV	13600	61	34960	156
EU	5845	88	146690	1271
FRANKR	489	6	77570	512
G BRIT		1	8404	60
DAENM			14687	134
OESTER	3927	55	34870	429
SCHWZ	6709	67	26655	225
UNGARN	14780	69	39030	183
6108 19 00				
UNTERKLEID GEWIRK FRAU AND SPSTOFF				
	STUECK		STUECK	
EINF	4288*	43*	37213*	373*
GEW DT	8		72	
EU	640	16	5418	116
CHINA	3648	27	26903	222
AUSF	1285*	19*	3168*	39*
GEW DT			1	
EU	462	16	992	30
6108 21 00				
SLIP UNTERHOSE GEWIRK FRAU BAUMWOL				
	STUECK		STUECK	
EINF	15232315*	23812*	63982355*	107488*
GEW DT	7280		30653	
PV	1381025	2166	5111358	8036
AUS LG	1288558	1550	5940094	6706
EU	2167614	6644	7157699	26405
FRANKR	16035	206	109251	1131
NIEDL	290279	755	1099568	4400
ITAL	513206	1373	1615029	6977
G BRIT	16708	83	38076	287
IRLAND	11239	151	92348	885
DAENM	9297	46	35463	220
GRIECH	806953	1976	2022301	5149
PORTUG	405492	1429	1704519	5211
SPAN	47951	161	225273	813
SCHWED	1980	33	20205	242
OESTER	48474	431	118525	1039
SCHWZ	40796	247	535435	4626
TUERK	2748781	3341	11995358	13923
POLEN	120063	242	290776	680
TSCHE	328098	459	1185218	1959
SLOWAK	225651	314	895502	1369
UNGARN	1330407	2561	5910170	11062

Wichtigste Ursprungs- und Bestimmungs-Laender	APRIL 1999 dt = 100kg	APRIL 1999 1000 DM	JAN./APR. 1999 dt = 100kg	JAN./APR. 1999 1000 DM
RUMAEN	376409	461	1364776	1656
RUSSLD	38950	60	361450	901
SLOWEN	9663	67	48542	379
KROAT	832724	1181	2782655	4917
B HERZ	62155	119	810120	1238
TUNES	200910	408	1082995	2368
AEGYPT	5286	11	677755	879
MADAG	128500	159	258451	467
MAURIT	57040	56	67483	70
USA	3801	37	11611	149
LIBAN	3300	7	78000	104
SYRIEN	323754	334	935980	938
ISRAEL	133430	478	793137	2168
PAKIST	66040	59	149040	113
INDIEN	1084898	678	3490092	2507
BANGLA			29754	126
VIETN	11897	29	86522	143
INDONE	272540	292	809733	947
CHINA	4078321	4926	19547514	23511
HONGK	523412	509	2306762	3307
AUSF	4587771*	9339*	17336968*	33785*
GEW DT	2142		8317	
PV	1265404	1627	6467986	7883
EU	1398566	4619	4017656	15115
FRANKR	282350	970	559345	2288
NIEDL	177939	727	685875	2741
ITAL	116552	465	205906	1013
G BRIT	84823	241	246007	946
DAENM	53044	133	93179	326
PORTUG	211724	189	588083	684
SPAN	86703	151	149846	363
SCHWED	65050	193	106154	423
FINNL	13828	88	39981	188
OESTER	167376	741	885820	3678
BELGI	110177	561	388882	2095
LUXEMB	17444	115	36104	246
SCHWZ	248665	784	1152073	3749
POLEN	126214	301	471022	955
TSCHE	314619	468	1201395	1509
SLOWAK	348731	246	873993	674
UNGARN	940662	1493	4656518	6231
RUMAEN	356166	406	1276612	1567
UKRAIN	13121	66	32567	118
RUSSLD	96138	119	567670	558
SLOWEN	15255	30	67109	181
KROAT	385854	368	1860921	1833
B HERZ	160634	150	391855	283
TUNES	110724	138	556507	540

6108 22 00

SLIP UNTERHOSE GEWIRK FRAU CHEMFAS

	STUECK		STUECK	
EINF	6719890*	15549*	19168752*	64749*
GEW DT	1737		6680	
PV	140397	535	581385	2446
AUS LG	231252	917	833061	3279
EU	4719834	7980	10716913	33400
FRANKR	285329	3632	850253	10706
NIEDL	11141	58	282042	1320
ITAL	157017	1068	1700454	8454
G BRIT	12590	100	80047	510
IRLAND	3389566	1024	5527424	1996
DAENM	641989	202	1150935	455
GRIECH	26448	180	267827	1598
PORTUG	17777	132	232532	926
SPAN	36989	133	264399	1295
OESTER	139771	1446	232024	2449
BELGI	1217	5	128914	3690
SCHWZ	10822	278	67663	1651
MALTA	1168	14	14529	150
TUERK	406424	1351	1486048	4805
LETTLD	25715	130	30365	148
POLEN	105192	316	359049	1403
TSCHE	18491	101	99608	611
SLOWAK	4300	27	43799	205
UNGARN	80596	376	284046	1331
RUMAEN	52968	94	286165	417
UKRAIN	4098	20	16694	95
SLOWEN	22488	168	80290	582
KROAT	82501	231	269678	899
B HERZ	27696	55	109770	271
BR JUG	17730	90	89750	528
TUNES	198661	713	412699	1609
USA	4852	53	40579	296
KANADA	4435	33	21833	147
THAIL	58045	215	409541	1479
INDONE	116478	319	620347	1839
CHINA	717106	2773	3359287	11502
JAPAN			98711	281
TAIWAN	21133	65	36878	112
HONGK	4388	29	114568	471
NEU OZ	875	14	5739	92
AUSF	1674415*	4408*	5563109*	15195*
GEW DT	511		1760	
PV	181641	474	959244	2492
EU	1051667	2466	3339567	8528
FRANKR	269407	676	413367	1550
NIEDL	197947	409	525636	1421
ITAL	53308	152	126843	367
G BRIT	111550	242	943387	1605
DAENM	8452	57	32697	172
PORTUG	6409	41	36539	155
SPAN	33987	77	129656	289
FINNL	2828	11	44354	139
OESTER	210104	476	572212	1646
BELGI	66032	246	327045	956
SCHWZ	45146	346	173496	1230
POLEN	172815	537	485643	1547
TSCHE	36248	131	109941	436
UNGARN	45575	161	359280	964
RUMAEN	91336	269	369468	902
UKRAIN	10721	43	44274	192
RUSSLD	53783	150	93165	348
KROAT	29602	40	160797	204
B HERZ	57446	69	156737	164
BR JUG			31376	84

6108 29 00

SLIP USW GEWIRKE FRAU AND SPSTOFF

	STUECK		STUECK	
EINF	43178*	236*	152749*	1056*
GEW DT	25		106	
EU	33726	133	94039	501
ITAL	26913	100	82140	378
G BRIT			981	64
SCHWZ	1028	23	9812	215
SLOWEN	4712	43	30009	245
CHINA	498	8	15424	61
AUSF	47160*	136*	95419*	731*
GEW DT	23		66	
PV	7095	24	7095	24
EU	35743	79	60825	431
G BRIT	137	10	7371	65
PORTUG	34739	51	37715	55
SCHWED	216	7	2889	91
SCHWZ	4035	29	20781	150

6108 31 10

NACHTHEMD GEWIRKE FRAU BAUMWOLLE

	STUECK		STUECK	
EINF	1091938*	8673*	4963009*	48890*
GEW DT	3196		14401	
PV	42331	672	296521	4134
AUS LG	11058	108	102760	904
EU	79917	928	307369	4484
FRANKR	1594	23	10173	143
NIEDL	10853	90	30003	262
ITAL	2152	28	15194	465
G BRIT	928	38	5462	172
DAENM			8441	87
GRIECH			42688	475
PORTUG	19102	364	64720	1608
FINNL	540	17	5044	166
OESTER	3557	68	6400	135
BELGI	41024	293	118565	952
SCHWZ	17298	635	199921	7407
TUERK	323062	3038	1807963	16468
LETTLD	5395	153	57528	972
POLEN	80851	322	192724	1038
TSCHE	21480	291	83360	1196
SLOWAK	92861	608	273535	2326
UNGARN	16724	368	119010	3267
BULGAR	1827	28	11806	190
UKRAIN	15480	191	31820	384
SLOWEN	3834	103	18903	455
KROAT	5242	87	68504	1104
B HERZ			20980	212
SYRIEN			19590	65
PAKIST	22002	81	162503	525
INDIEN	116389	542	687939	3137
BANGLA			24890	114
THAIL	1630	11	28926	248
VIETN	123638	120	138764	194
KAMBOD			42690	109
INDONE	114278	844	260765	1736
MALAYS	3590	21	63287	496
CHINA	41918	276	272094	1983
SKOREA			3477	89
TAIWAN	50	1	12757	154
HONGK	42	1	3248	68
MACAU			25013	296
AUSF	473791*	7090*	1400916*	23088*
GEW DT	1269		3848	
PV	30870	402	144837	1754
EU	339613	5211	1000796	17654
FRANKR	75037	1156	153147	2780
NIEDL	30577	538	139490	3572
ITAL	21349	520	35446	1040
G BRIT	38811	456	76778	1239
DAENM	4799	70	22620	456
PORTUG	14067	70	159737	1498
SPAN	19062	137	33929	307
SCHWED	3831	138	8642	296
OESTER	60122	936	245656	3872
BELGI	62160	900	106047	1987
LUXEMB	6243	231	12109	466
SCHWZ	46811	712	106372	1698
TUERK			10652	114
LETTLD	28538	334	78994	977
POLEN	3122	77	22151	260
TSCHE	14944	234	35787	559
SLOWAK	117	2	56517	575
UNGARN	16130	153	29534	351
W RUSS	5812	77	11855	145
RUSSLD	1689	32	5309	104
SAUDIA	5257	105	9130	173

6108 31 90

SCHLAFANZUG GEWIRKE FRAU BAUMWOLLE

	STUECK		STUECK	
EINF	1182099*	10147*	7143525*	59863*
GEW DT	3694		22260	
PV	26884	557	97234	1991
AUS LG	76503	693	476170	4050
EU	60183	861	491852	6813
FRANKR	3202	58	17913	297
NIEDL	9947	97	32447	356
DAENM	3912	47	21324	302
GRIECH	28833	441	225468	3241
PORTUG	6819	86	26428	231
SPAN	2210	51	2210	51
OESTER	4121	45	120510	1528
BELGI	389	8	41363	621
SCHWZ	1519	135	11894	719
TUERK	356375	3552	2289454	21012
LETTLD	1784	31	14378	257
POLEN	6664	54	23769	227
TSCHE	27858	415	121089	2082
SLOWAK	2993	35	65688	1146
UNGARN	18091	280	78617	1092
BULGAR	4250	47	11770	130
W RUSS	11031	219	39000	762
SLOWEN	1511	43	6076	170
KROAT	8131	93	100988	882
AEGYPT	26171	179	39262	305
SYRIEN	18822	70	48082	162
PAKIST	184061	854	905371	4264
INDIEN	96064	695	433722	2864
BANGLA	39675	241	79303	424
THAIL	6285	60	46726	464
KAMBOD			80000	466
INDONE	41750	276	170719	971
MALAYS	1929	11	20348	238
CHINA	244434	1806	1912105	12711
MACAU	6451	80	112914	1346
AUSF	272963*	3929*	1079755*	16634*
GEW DT	822		3464	
PV	26400	435	102927	1638
EU	150924	2081	700519	10645
FRANKR	21325	321	76706	1033
NIEDL	19435	356	101167	2014
ITAL	9574	102	24970	438
G BRIT	21914	236	53645	760
DAENM	11199	117	28502	341
PORTUG	2907	23	48632	623
SPAN	9359	89	24319	261
OESTER	41391	558	247180	3813
BELGI	11152	238	87285	1155
LUXEMB	637	17	3660	119
SCHWZ	19805	282	88953	1444
TUERK	4547	74	11072	183
LETTLD	6720	135	18856	311
POLEN	2750	75	11263	245
TSCHE	8550	118	39754	482
SLOWAK	11466	168	37365	589
UNGARN	26723	332	41583	550
W RUSS	19272	320	65899	1159
SLOWEN	1034	21	9343	171
KROAT	5258	58	18652	205
SAUDIA	6957	149	13384	310

6108 32 11

NACHTHEMD GEWIRK FRAU SY CHEMFASER

	STUECK		STUECK	
EINF	64417*	595*	298286*	2978*
GEW DT	145		721	
PV			10599	175
AUS LG	2555	22	16450	189
EU	4462	132	21288	475
ITAL	128	13	2723	137
OESTER	928	64	1118	75
SCHWZ	2573	55	5179	170
TUERK	4981	48	20498	279
POLEN	2200	2	35203	194
TSCHE	300	5	4206	71
KROAT			8251	137
USA	1050	29	4155	123
SYRIEN	1600	19	11860	71
VIETN			14820	98
INDONE	6190	50	54872	382
MALAYS			27094	176
CHINA	29254	175	58817	498
AUSF	23726*	367*	63198*	1047*
GEW DT	46		142	
PV			1000	13
EU	17099	276	39573	689
SPAN	8101	95	8743	104
OESTER	3454	59	17053	285
SCHWZ	6171	83	16287	217
TSCHE	101	2	4169	76

6108 32 19

SCHLAFANZUG GEWIRK FRAU SY CHEMFAS

	STUECK		STUECK	
EINF	11115*	86*	76478*	1067*
GEW DT	27		241	
PV	360	5	6240	134
AUS LG	735	22	4324	87
EU	1317	20	5521	222
G BRIT	16	3	1981	177
TUERK	735	22	7405	128
TUNES	517	5	4467	68
CHINA			28741	314

Wichtigste Ursprungs- und Bestimmungs-Laender	APRIL 1999 dt = 100kg	APRIL 1999 1000 DM	JAN./APR. 1999 dt = 100kg	JAN./APR. 1999 1000 DM
AUSF	2617*	62*	29141*	536*
GEW DT	8		77	
EU	2472	58	22518	384
BELGI	277	7	8934	109
TSCHE			3684	66
6108 32 90				
NACHTH USW GEWIRK FRAU KSTL CHEMF				
	STUECK		STUECK	
EINF	45751*	844*	282331*	6086*
GEW DT	154		896	
PV	31053	463	141235	2111
AUS LG	1203	20	13785	237
EU	1370	58	11930	709
ITAL			8373	543
OESTER	1021	43	2861	135
SCHWZ	1111	63	19958	1172
TUERK	5943	127	26049	585
LETTLD	4436	60	29605	352
POLEN	9693	147	25347	386
TSCHE	633	25	4998	143
SLOWAK	1263	16	15094	182
UNGARN	6169	100	27446	534
RUMAEN	3944	48	18502	219
W RUSS	1107	19	12092	212
SLOWEN	1786	51	6182	99
KROAT	4874	95	61341	1151
USA			3269	55
BANGLA			9680	80
CHINA	1050	20	8370	183
AUSF	41990*	1343*	124272*	3381*
GEW DT	113		325	
PV	4160	77	28138	459
EU	22214	937	63742	2209
FRANKR	2921	117	4867	183
NIEDL	5084	204	11147	454
OESTER	10620	334	39788	1089
BELGI	2496	232	5404	362
SCHWZ	3350	137	8507	260
LETTLD	3160	61	13779	236
TSCHE			4920	100
UNGARN	2854	41	13687	211
RUMAEN	5400	58	5400	58
6108 39 00				
NACHTHEMD USW GEWIRK FRAU AND SPST				
	STUECK		STUECK	
EINF	985*	62*	11699*	620*
GEW DT	2		33	
PV			1185	61
EU	72	6	802	72
PORTUG	51	4	657	61
SCHWZ	899	55	2531	167
CHINA	14	1	6359	307
AUSF	616*	48*	1584*	134*
GEW DT			1	
EU	609	47	1310	96
6108 91 10				
BADEMANTEL USW SCHLINGEGEW FRAU BW				
	STUECK		STUECK	
EINF	161593*	2506*	444529*	7838*
GEW DT	1211		3179	
PV	1402	67	7233	293
AUS LG	1423	28	9780	189
EU	874	51	37488	933
ITAL	256	12	7891	96
PORTUG			6048	187
OESTER	31	2	18541	449
BELGI	81	2	3469	102
TUERK	130857	1805	283583	4268
POLEN	1698	21	11596	257
TSCHE	5240	170	12919	403
UNGARN	7615	227	36718	967
BULGAR	4345	72	13650	209
SLOWEN	574	16	1866	74
KROAT	48	3	4619	130
ISRAEL	1988	40	6700	184
MALAYS			5120	73
CHINA	7890	92	25232	277
AUSF	17161*	543*	117041*	2570*
GEW DT	100		629	
PV	2019	40	2866	55
EU	14158	463	102694	2053
FRANKR	2388	64	5664	138
NIEDL	3086	89	28036	584
OESTER	6407	208	58730	1057
SCHWZ	412	19	4792	237
POLEN	123	4	2323	74

Wichtigste Ursprungs- und Bestimmungs-Laender	APRIL 1999 dt = 100kg	APRIL 1999 1000 DM	JAN./APR. 1999 dt = 100kg	JAN./APR. 1999 1000 DM
6108 91 90				
BADEMANTEL USW GEWIRK FRAU BAUMWOL				
	STUECK		STUECK	
EINF	460508*	4436*	2023491*	16801*
GEW DT	1332		4942	
PV	3320	132	13489	352
AUS LG	4767	55	49713	305
EU	107293	721	319676	2185
NIEDL	177	9	9740	134
ITAL	44180	341	73330	605
GRIECH	58707	259	207240	940
PORTUG	12	1	16162	127
OESTER	2100	54	5024	106
BELGI	28	2	545	77
SCHWZ	77173	474	261331	2121
TUERK	162224	2336	583135	7308
TSCHE	4211	133	17288	520
UNGARN	4398	151	31875	528
W RUSS			2397	54
KROAT	9784	36	113559	562
USA	7	3	3716	60
KANADA	21	1	2670	148
ISRAEL	1056	16	25584	383
PAKIST	23688	94	43888	173
INDIEN	21633	37	127015	277
MALAYS	3240	41	187445	559
CHINA	30213	220	202366	1116
HONGK	2473	62	12442	210
AUSF	128441*	1081*	547826*	4989*
GEW DT	233		799	
PV	1114	6	52954	247
EU	34917	592	152344	2737
FRANKR	7361	65	25140	289
NIEDL	8826	208	36172	894
ITAL	1043	34	5535	129
G BRIT	3895	23	17507	256
OESTER	9896	206	49034	873
BELGI	1687	24	8508	163
SCHWZ	19284	110	113469	813
POLEN	12065	96	29207	194
SLOWAK	6208	62	10582	77
UNGARN	14191	55	79923	433
KROAT	18141	66	60649	170
TUNES	4660	17	22238	140
HONGK			10877	52
6108 92 00				
BADEMANTEL USW GEWIRK FRAU CHEMFAS				
	STUECK		STUECK	
EINF	101438*	1813*	517509*	8594*
GEW DT	168		845	
PV	7279	129	27970	460
AUS LG	1949	36	12886	176
EU	34619	934	158753	4106
FRANKR			3192	70
ITAL	7336	150	50910	822
G BRIT	3686	58	29730	604
PORTUG	5048	85	12897	264
SPAN			1726	93
OESTER	17476	608	51492	2068
SCHWZ	3952	173	17557	710
TUERK	10424	87	58933	617
POLEN	14602	169	52650	543
SLOWAK	1553	62	5263	344
UNGARN	1338	41	21849	464
RUMAEN	3064	17	28762	121
SLOWEN	796	16	10917	227
KROAT	6374	37	47903	352
B HERZ			13730	71
TUNES			3143	70
USA	9714	175	22650	312
ISRAEL			5729	51
MALAYS	121	4	7949	120
AUSF	77475*	689*	282001*	2549*
GEW DT	99		368	
PV	755	6	31758	204
EU	13356	394	49694	1201
NIEDL	2488	66	11073	253
G BRIT	1248	50	7881	169
OESTER	3656	113	11177	343
SCHWZ	2227	22	17210	208
POLEN	30347	124	85556	360
TUNES	27220	109	82264	297
6108 99 10				
BADEMANTEL USW GEWIRK FRAU WOLL/TH				
	STUECK		STUECK	
EINF	155*	14*	3958*	79*
GEW DT	1		9	
EU	155	14	2253	43
AUSF	721*	13*	4970*	89*
GEW DT	1		7	
EU	66	2	1295	26

Wichtigste Ursprungs- und Bestimmungs-Laender	APRIL 1999 dt = 100kg	APRIL 1999 1000 DM	JAN./APR. 1999 dt = 100kg	JAN./APR. 1999 1000 DM
6108 99 90				
BADMANTEL USW GEWIRK FRAU AND SPST				
	STUECK		STUECK	
EINF	1353*	45*	9652*	197*
GEW DT	4		31	
EU	35	2	180	6
AUSF	2546*	37*	12768*	183*
GEW DT	6		38	
EU	58	4	410	23
6109 10 00				
T-SHIRT UNTERHEMD GEWIRK BAUMWOLLE				
	100 ST		100 ST	
EINF	467068*	229646*	1591620*	820160*
GEW DT	86234		291003	
LV			3	3
PV	5749	1752	29101	8894
AUS LG	16099	7231	47451	23784
EU	72262	61370	225932	201452
FRANKR	1608	2020	6393	8582
NIEDL	5603	4573	21083	16016
ITAL	4614	8093	22573	35566
G BRIT	3922	3082	8506	8235
IRLAND	191	394	354	772
DAENM	2436	2483	6932	6878
GRIECH	37235	26626	111794	82649
PORTUG	13717	11365	40008	34509
SPAN	269	327	434	599
SCHWED	6	10	206	204
OESTER	736	1034	3348	4184
BELGI	1923	1356	4293	3238
ISLAND	103	76	103	76
SCHWZ	842	667	4692	5140
TUERK	115212	68513	415655	253939
ESTLD	342	200	1129	704
LETTLD	1447	586	3530	1453
LITAU	3699	1063	14883	4010
POLEN	6292	1795	17139	5780
TSCHE	4178	2333	16527	8926
SLOWAK	2257	1156	8858	5137
UNGARN	10443	3376	39233	14666
RUMAEN	7206	2000	30342	9965
BULGAR	759	551	5126	3330
RUSSLD	124	60	446	129
SLOWEN	254	254	1498	1898
KROAT	8185	2071	34099	10072
B HERZ	824	288	3626	1061
BR JUG	44	83	186	358
MAZED	1531	410	6500	1975
MAROKK	34518	6985	80613	15688
TUNES	1077	430	4272	2120
AEGYPT	4664	2167	24053	10596
TANSAN	136	49	489	190
MADAG	497	263	2029	1021
MAURIT	8129	3924	25274	13232
SIMBAB	2	3	1376	486
USA	1299	1906	4612	5980
KANADA	7	13	78	133
MEXIKO	2	5	240	400
GUATEM			275	386
DOM RP			325	280
ECUAD	152	72	1972	808
PERU	472	522	4160	3139
BRASIL	3028	969	10134	3025
LIBAN	375	196	2722	1030
SYRIEN	13289	3704	36635	9397
IRAN			278	124
ISRAEL	90	58	2410	1847
A EMIR	6439	1896	15147	4583
PAKIST	6455	1922	28713	8094
INDIEN	41490	19306	133832	61951
BANGLA	79652	21920	242431	65528
MALDIV	258	125	1418	499
SRILAN	192	167	2250	1731
NEPAL	294	112	562	171
THAIL	814	810	4980	3833
LAOS	193	129	2075	1485
VIETN	2417	455	13407	3025
KAMBOD	2764	847	9865	2972
INDONE	3806	2895	18163	11497
MALAYS	1479	802	7191	4309
SINGAP	633	414	3315	5291
PHILIP	415	226	2904	1518
CHINA	7334	3986	36917	19996
SKOREA	804	727	3456	2168
JAPAN	2	44	52	139
TAIWAN	726	678	1643	1672
HONGK	5653	3199	26815	16261
MACAU	1406	755	4372	2915
AUSTRL	19	35	89	164
AUSF	82347*	53813*	265067*	184184*
GEW DT	12768		37354	
PV	4810	1254	26760	6426
EU	47315	38348	125007	121906
FRANKR	7425	5945	14425	14648
NIEDL	9244	8624	25787	28414
ITAL	1970	2425	5793	8408
G BRIT	2517	2293	7189	8023
IRLAND	36	78	289	653
DAENM	1188	885	2289	2342
GRIECH	514	335	918	1109
PORTUG	4322	1577	13782	5292
SPAN	1498	1080	4030	3845
SCHWED	992	565	1848	1909
FINNL	280	372	647	841
OESTER	14178	11263	39214	35919
BELGI	2835	2546	8124	9456

Wichtigste Ursprungs- und Bestimmungs-Laender	APRIL 1999 dt = 100kg	APRIL 1999 1000 DM	JAN./APR. 1999 dt = 100kg	JAN./APR. 1999 1000 DM
LUXEMB	317	360	673	1047
ISLAND	84	45	275	138
NORWEG	274	131	1305	668
SCHWZ	5047	3100	23135	15649
MALTA	38	34	170	104
MARINO			1109	247
TUERK	557	188	978	507
LETTLD	148	55	442	244
LITAU	70	47	365	213
POLEN	2401	1410	7443	4386
TSCHE	3679	1741	12411	5750
SLOWAK	2126	991	8866	4353
UNGARN	6126	1625	27667	6687
RUMAEN	3228	821	13868	3474
UKRAIN	118	41	328	200
RUSSLD	1618	727	2832	1755
SLOWEN	721	477	3384	1774
KROAT	4070	1221	20450	5693
B HERZ	848	186	2486	525
BR JUG			305	139
TUNES	892	160	2446	406
USA	291	147	1040	1122
KANADA	64	41	443	348
ZYPERN	52	34	233	160
LIBAN	110	81	538	519
ISRAEL	261	103	662	340
SAUDIA	107	45	364	275
A EMIR	81	42	298	215
CHINA	73	74	96	100
SKOREA	73	60	176	150
JAPAN	517	822	1697	2788
TAIWAN	98	115	457	574
HONGK	201	241	640	841
AUSTRL	161	121	359	229

6109 90 10

T-SHIRT USW GEWIRKE WOLLE/TIERHAAR

	STUECK		STUECK	
EINF	51735*	1116*	363613*	6311*
GEW DT	121		654	
PV	1501	38	2196	43
EU	21078	472	88960	1732
FRANKR	16670	361	57232	937
ITAL	229	23	4848	283
IRLAND	480	20	1757	81
GRIECH	483	6	18695	277
SCHWZ	3499	114	122109	2339
TUERK	10822	155	35737	334
SLOWAK	210	16	2618	191
UNGARN	2415	43	17191	315
SLOWEN	5607	78	52368	609
CHINA			31673	406
HONGK	6224	173	7323	203
AUSF	14140*	238*	91208*	1926*
GEW DT	19		160	
PV	3183	21	12593	153
EU	5172	139	47328	1199
FRANKR	1529	35	6627	202
ITAL	1439	42	11494	255
SPAN	39	1	3139	59
OESTER	233	10	9667	207
BELGI	106	4	6881	172
TUERK			10108	142
UNGARN	5371	59	14187	158
USA	72	1	2976	70

6109 90 30

T-SHIRT UNTERHEMD GEWIRK CHEMIEFAS

	STUECK		STUECK	
EINF	9426420*	92962*	34964181*	368461*
GEW DT	18552		72471	
PV	109470	1604	857157	12625
AUS LG	288661	2215	949974	8778
EU	3778406	44696	12269241	157866
FRANKR	543449	5621	1410665	15306
NIEDL	226314	2395	631157	7477
ITAL	433978	7617	1689269	31300
G BRIT	416439	3117	926234	9153
DAENM	95969	1362	374652	4840
GRIECH	1458956	16662	5540895	65750
PORTUG	500656	6467	1274461	17977
SPAN	39585	392	153433	1462
SCHWED	79	3	9594	199
FINNL			16292	447
OESTER	50456	937	140276	2736
BELGI	9002	81	99662	866
SCHWZ	3618	194	20391	646
TUERK	3014759	28922	10043151	107187
LETTLD			8398	156
LITAU	11988	179	79303	1017
POLEN	90129	837	492532	6277
TSCHE	50638	444	392952	4166
SLOWAK	1477	8	59266	497
UNGARN	31160	279	278705	2860
RUMAEN	93317	831	456220	4558
BULGAR	28560	314	136370	1553
UKRAIN	5389	62	78253	1508
W RUSS	3974	45	19911	257
RUSSLD	215	2	37434	329
SLOWEN	16937	236	101176	1446
KROAT	34889	471	339666	3593
B HERZ	4104	41	90627	551
BR JUG	1498	19	21363	283
MAZED	12123	152	40226	537
MAROKK	25363	307	130459	1350
TUNES	83118	442	349183	2134
AEGYPT	45160	250	45160	250

Wichtigste Ursprungs- und Bestimmungs-Laender	APRIL 1999 dt = 100kg	APRIL 1999 1000 DM	JAN./APR. 1999 dt = 100kg	JAN./APR. 1999 1000 DM
MAURIT	4194	36	10308	121
USA	5849	162	32238	618
COSTA			2972	90
JAMAIK	6537	148	6654	149
SYRIEN	1539	5	61134	105
ISRAEL	3227	26	23654	415
JORDAN			3532	66
A EMIR	215119	674	592650	2020
PAKIST	52870	215	141204	441
INDIEN	125837	829	852581	5079
BANGLA	146597	504	290621	1031
SRILAN	23499	193	146461	1155
MYAN	21680	128	143740	853
THAIL	22220	147	147728	1110
VIETN	60033	113	255358	589
KAMBOD	29299	152	242307	1654
INDONE	59566	492	538242	3773
MALAYS	104307	603	289523	1694
SINGAP	178	3	28743	349
PHILIP	35524	174	196356	825
CHINA	189061	1951	1088868	9594
SKOREA	335740	1839	666389	4631
JAPAN	38	5	12449	89
TAIWAN	296024	2130	1278045	10650
HONGK	313044	3303	2251535	20996
MACAU	22962	221	121744	1169
AUSF	1445029*	23185*	5749490*	111278*
GEW DT	2691		10138	
PV	82568	495	334237	1744
EU	1020267	17088	3705424	80883
FRANKR	117871	1679	318023	6425
NIEDL	244422	4308	1016300	22975
ITAL	11596	280	60393	1490
G BRIT	87618	1419	322109	7747
IRLAND	4156	136	36512	1242
DAENM	10676	235	67605	1857
GRIECH	10955	280	65451	1504
PORTUG	16609	169	70580	1198
SPAN	24775	390	78963	1799
SCHWED	10075	234	50004	1494
FINNL	1885	58	22783	560
OESTER	387666	6020	1205043	21555
BELGI	73580	1539	358841	10269
LUXEMB	18383	341	32817	768
ISLAND	2097	40	12207	189
NORWEG	5988	106	63062	1448
SCHWZ	132047	2203	598359	12172
TUERK	3815	47	12485	225
POLEN	48238	657	147296	2219
TSCHE	28225	337	131411	1632
SLOWAK	8332	113	47673	344
UNGARN	44416	360	205107	1247
RUMAEN	34051	230	228960	1201
RUSSLD	16811	336	70454	1276
SLOWEN	4573	88	18956	368
KROAT	23903	163	162199	799
B HERZ	535	10	38218	110
TUNES	6983	85	10831	123
USA	3554	65	25780	636
KANADA	3255	69	32514	736
CHILE			5171	67
LIBAN	2957	53	13137	235
ISRAEL	5348	102	16833	360
SAUDIA	4907	78	19493	400
KUWAIT	1778	35	7256	126
A EMIR	3222	48	9527	181
JAPAN	6641	235	29517	1136
TAIWAN	3072	94	17792	564
HONGK	6607	142	24710	801
AUSTRL	3190	51	8434	162
N ERM	559	8	6757	118

6109 90 90

T-SHIRT UNTERHEMD GEWIRKE AND SPST

	STUECK		STUECK	
EINF	366686*	4585*	1104296*	17544*
GEW DT	742		2094	
PV	649	14	7090	134
AUS LG	17314	205	42947	683
EU	6772	348	53885	2346
ITAL	6396	325	36430	1710
G BRIT	18	2	1597	119
OESTER	34	3	10088	358
SCHWZ	11957	93	24202	431
TUERK	127343	858	251368	1977
POLEN	876	15	8159	161
USA	697	12	9902	115
CHINA	189745	2354	701945	11332
HONGK	19417	845	21324	887
AUSF	73590*	1278*	277020*	9035*
GEW DT	141		480	
EU	40865	793	140162	5605
FRANKR	5915	105	14990	666
NIEDL	3940	124	12498	568
ITAL	1798	54	28276	1181
G BRIT	2660	77	7702	410
GRIECH	292	11	2441	96
PORTUG	15200	63	20266	190
SPAN	922	21	5463	258
OESTER	6727	237	31070	1335
BELGI	1916	59	11035	593
SCHWZ	6597	198	46211	1570
TSCHE	336	12	17913	232
UNGARN	4658	65	22064	284
RUSSLD	2719	52	4250	107
USA	693	18	3039	174
JAPAN	14	1	2284	180

Wichtigste Ursprungs- und Bestimmungs-Laender	APRIL 1999 dt = 100kg	APRIL 1999 1000 DM	JAN./APR. 1999 dt = 100kg	JAN./APR. 1999 1000 DM

6110 10 10

PULLOVER GEWIRKT>50%WOLLE >600G/ST

	STUECK		STUECK	
EINF	18450*	671*	73963*	2843*
GEW DT	132		568	
PV	2213	109	3539	149
AUS LG	747	27	1294	50
EU	2560	147	18667	1170
ITAL	1103	96	7698	656
G BRIT	44	4	2736	144
TSCHE	1825	118	2220	137
SLOWAK	2487	116	7181	244
UNGARN	497	32	2379	105
RUMAEN	9776	185	31780	662
SLOWEN			1058	53
HONGK	15	1	1863	98
AUSF	717*	48*	4764*	434*
GEW DT	4		29	
EU	548	36	3887	376
NIEDL	103	12	930	112

6110 10 31

PULLOVER USW GEWIRK USW MANN WOLLE

	STUECK		STUECK	
EINF	156736*	5390*	840872*	33717*
GEW DT	620		3692	
PV	10016	396	30330	1143
AUS LG			2329	94
EU	113803	3987	658262	27919
FRANKR	7445	513	59918	3253
NIEDL	820	34	11005	334
ITAL	85424	2650	498734	19316
G BRIT	2461	129	17691	1262
IRLAND	1146	61	4060	251
DAENM	9089	276	28244	1211
PORTUG			4488	175
SPAN	333	12	8317	238
OESTER	2310	164	20183	1662
BELGI	4462	129	4934	174
SCHWZ	467	21	9031	312
TUERK	7246	184	69224	1726
LETTLD	7520	160	7520	160
POLEN	200	8	4693	169
TSCHE	1320	46	10571	382
SLOWAK	3735	158	10912	371
UNGARN	7191	280	24947	896
BULGAR	743	47	3587	104
SLOWEN	5421	199	17064	678
ISRAEL	5105	108	5105	108
HONGK	1790	118	10603	570
AUSF	28145*	1162*	126144*	5823*
GEW DT	146		554	
PV	1900	66	3863	150
EU	21463	798	93987	4078
FRANKR	2420	82	10796	450
NIEDL	628	38	6476	314
ITAL	374	19	11216	176
G BRIT	1028	84	11315	467
OESTER	10132	323	37762	1893
BELGI	5690	187	10172	394
SCHWZ	372	19	8052	411
UKRAIN	1295	54	1523	66
RUSSLD	777	60	2729	174
SLOWEN	2056	74	4031	159
USA	379	33	1624	165
JAPAN	41	2	2068	169

6110 10 35

KASCHMIRPULLOVER USW GEWIRK F MANN

	STUECK		STUECK	
EINF	729*	151*	14087*	1930*
GEW DT	2		46	
AUS LG			47	4
EU	581	124	10518	1645
ITAL	566	120	9479	1363
G BRIT	15	4	770	222
CHINA	11	1	2494	151
AUSF	98*	23*	569*	149*
EU	68	16	369	90

6110 10 38

PULLOVER USW GEWIRK USW MANN TIERH

	STUECK		STUECK	
EINF	671*	31*	20411*	619*
GEW DT	2		92	
EU	649	29	16743	468
ITAL	281	25	4634	235
GRIECH	368	4	8566	140
AUSF	901*	51*	7665*	190*
GEW DT	2		23	
EU	706	40	6816	141

6110 10 91

PULLOVER USW GEWIRK USW FRAU WOLLE

Wichtigste Ursprungs- und Bestimmungs-Laender	APRIL 1999 dt = 100kg	APRIL 1999 1000 DM	JAN./APR. 1999 dt = 100kg	JAN./APR. 1999 1000 DM
	STUECK		STUECK	
EINF	367095*	10789*	1425502*	50564*
GEW DT	1387		5638	
PV	59266	1903	153812	4998
AUS LG	135	13	3565	216
EU	177209	4592	770800	28161
FRANKR	755	45	23565	969
NIEDL	11512	248	21982	562
ITAL	155849	3914	638053	22817
G BRIT	1072	83	20358	1359
DAENM	2840	136	41471	1127
GRIECH	2982	57	5125	152
PORTUG	714	13	8622	218
OESTER	1023	74	9953	884
SCHWZ	4664	216	67517	2999
TUERK	35976	1027	104757	2889
LITAU	5483	137	16950	397
POLEN	930	40	14656	516
TSCHE	18746	600	52424	1631
SLOWAK	19217	627	63275	2001
UNGARN	43426	1580	117462	4257
RUMAEN	329	19	7214	166
BULGAR	11949	412	37018	1204
SLOWEN	13478	546	29654	1247
TUNES	18073	330	20473	411
BOLIV	347	27	2404	178
INDIEN	161	6	28646	118
KAMBOD		.	1948	98
CHINA	1182	58	14563	493
TAIWAN	6242	161	6745	199
HONGK	5048	276	52174	2895
AUSF	51731*	2361*	222717*	13688*
GEW DT	204		936	
PV	7483	174	22698	524
EU	34017	1222	135535	7247
FRANKR	16538	343	29392	1212
NIEDL	1600	91	14401	992
ITAL	1061	106	4701	455
G BRIT	1140	88	15550	723
PORTUG			3208	92
SPAN	5196	99	12369	285
OESTER	5273	292	40821	2328
BELGI	2229	150	10438	785
SCHWZ	2917	242	21437	1900
TSCHE	1808	63	5315	222
SLOWAK	5126	86	20451	320
UNGARN	2428	98	3438	174
RUSSLD	776	31	3441	294
USA	1353	235	7188	778
KANADA	368	36	2131	173
CHILE			1512	64
JAPAN	484	91	6688	1156
HONGK	847	72	3215	329

6110 10 95

KASCHMIRPULLOVER USW GEWIRK F FRAU

Wichtigste Ursprungs- und Bestimmungs-Laender	APRIL 1999 dt = 100kg	APRIL 1999 1000 DM	JAN./APR. 1999 dt = 100kg	JAN./APR. 1999 1000 DM
	STUECK		STUECK	
EINF	4467*	742*	46000*	6971*
GEW DT	17		142	
PV			153	25
AUS LG	203	15	9280	667
EU	1662	464	24845	5252
ITAL	1264	373	21061	4442
G BRIT	154	30	2732	606
MADAG	1738	190	2111	223
CHINA	177	16	5592	590
HONGK	786	59	12419	801
AUSF	2148*	104*	9243*	1499*
GEW DT	8		34	
EU	1960	63	6773	824
ITAL	18	4	920	146
G BRIT	70	15	847	121
OESTER	110	19	2299	300
SCHWZ	32	10	1018	225
USA			688	217
HONGK	7	1	124	69

6110 10 98

PULLOVER USW GEWIRK USW FRAU TIERH

Wichtigste Ursprungs- und Bestimmungs-Laender	APRIL 1999 dt = 100kg	APRIL 1999 1000 DM	JAN./APR. 1999 dt = 100kg	JAN./APR. 1999 1000 DM
	STUECK		STUECK	
EINF	6736*	295*	29288*	2507*
GEW DT	24		120	
AUS LG			39	1
EU	1052	161	14583	1876
ITAL	738	93	11398	1661
TUERK	3918	54	7202	148
POLEN			1599	50
PERU	385	32	2220	227
AUSF	591*	69*	25381*	2430*
GEW DT	1		112	
EU	304	28	19525	927
FRANKR	44	2	1945	124
ITAL	21	6	329	125
G BRIT	31	5	5794	209
SPAN			5084	91
OESTER	75	9	1704	172
SCHWZ	57	13	2599	766
USA			1148	440

6110 20 10

UNTERZIEHPULLI GEWIRK USW BAUMWOL

Wichtigste Ursprungs- und Bestimmungs-Laender	APRIL 1999 dt = 100kg	APRIL 1999 1000 DM	JAN./APR. 1999 dt = 100kg	JAN./APR. 1999 1000 DM
	STUECK		STUECK	
EINF	122257*	1695*	727363*	10636*
GEW DT	275		1939	
PV	18550	171	25248	236
AUS LG	1961	8	23075	99
EU	39905	900	202059	5391
FRANKR	781	11	3889	96
ITAL	2911	137	12650	564
G BRIT	9060	413	82514	3359
DAENM	7585	87	34978	498
GRIECH	2921	49	30148	232
PORTUG	9251	119	24093	347
SCHWZ	4136	81	55552	1020
TUERK	9797	132	199783	2068
POLEN	22825	192	36300	297
UNGARN	3309	42	20812	299
SLOWEN	221	4	3326	72
MAROKK			32741	298
PAKIST	306	9	10632	74
INDIEN	20638	114	27723	165
BANGLA	6130	34	69371	295
AUSF	18192*	283*	146780*	1842*
GEW DT	36		336	
PV			1460	19
EU	15229	226	125815	1457
FRANKR	3129	49	9515	183
NIEDL	1397	29	36335	464
ITAL	3634	60	15871	165
OESTER	2022	26	39301	318
BELGI	1384	17	8779	134
SCHWZ	2198	41	11595	214

6110 20 91

PULLOVER USW GEWIRK USW MANN BAUMW

Wichtigste Ursprungs- und Bestimmungs-Laender	APRIL 1999 dt = 100kg	APRIL 1999 1000 DM	JAN./APR. 1999 dt = 100kg	JAN./APR. 1999 1000 DM
	STUECK		STUECK	
EINF	1400415*	23295*	7866497*	150147*
GEW DT	5916		33582	
PV	7049	189	65439	2015
AUS LG	225718	2098	566551	5423
EU	595471	14309	3391872	84296
FRANKR	12646	829	33845	2105
NIEDL	107557	1778	388498	9568
ITAL	130394	4774	935076	33512
G BRIT	12293	577	74006	2686
DAENM	46705	1661	112415	3769
GRIECH	69922	1105	710532	10568
PORTUG	193330	3069	1000336	18403
SPAN	16358	269	68536	1639
SCHWED	770	22	23161	485
OESTER	2396	114	24392	1001
BELGI	3672	96	19419	506
SCHWZ	865	54	3665	292
TUERK	306855	3783	1696721	25737
LITAU	3600	68	22509	410
POLEN	10897	182	30325	468
TSCHE	7271	89	42247	555
SLOWAK	1544	25	17860	624
UNGARN	4906	149	41490	1183
RUMAEN	19357	203	106968	1448
BULGAR	18178	235	69750	810
W RUSS	1750	19	14600	133
SLOWEN	2389	36	22628	831
AEGYPT	194	4	124316	1105
MADAG			6437	149
MAURIT	13621	135	98960	2141
USA	13870	405	44471	1173
PERU	2128	66	19872	596
BRASIL	117	1	32585	191
ISRAEL	5756	173	9702	311
A EMIR	1739	36	20927	220
PAKIST	6458	93	145034	1129
INDIEN	190371	791	715082	3805
BANGLA	44033	448	74934	742
THAIL	12319	250	80153	1883
LAOS			5027	79
VIETN	620	51	34967	322
KAMBOD	53462	371	115559	1010
INDONE	14782	189	101028	1551
MALAYS	779	52	44988	2000
SINGAP	3310	49	39739	540
CHINA	12953	307	154910	2872
SKOREA	16933	233	99804	1257
TAIWAN	4530	78	114046	1920
HONGK	17155	294	202971	5839
MACAU	534	16	84401	1976
AUSF	206609*	6264*	1171121*	36748*
GEW DT	902		4787	
PV	270	4	9228	151
EU	143758	4028	763311	22984
FRANKR	17852	582	89446	2768
NIEDL	24133	685	142372	4727
ITAL	5335	206	54698	1908
G BRIT	7615	367	65014	1747
DAENM	1327	63	11983	606
GRIECH	234	13	3264	121
SPAN	1510	55	13831	413
SCHWED	2928	98	14368	591
FINNL	527	24	7188	283
OESTER	49625	1301	278715	7301
BELGI	29813	540	73943	2149
LUXEMB	1398	36	3039	114
NORWEG	1051	33	5400	183
SCHWZ	32850	1214	200629	7003
LETTLD	553	50	1301	76
POLEN	2412	86	14002	485
TSCHE	3906	76	25336	422
SLOWAK	901	21	2813	87
UNGARN	2195	56	12939	354
RUSSLD	4897	263	10453	582
SLOWEN	2118	47	7270	181
KROAT	1252	31	8118	218
USA	1290	42	5465	172
A EMIR	265	7	49795	2302
BANGLA			8237	81
JAPAN	309	12	13521	415
HONGK	164	21	9694	278

6110 20 99

PULLOVER USW GEWIRK USW FRAU BAUMW

Wichtigste Ursprungs- und Bestimmungs-Laender	APRIL 1999 dt = 100kg	APRIL 1999 1000 DM	JAN./APR. 1999 dt = 100kg	JAN./APR. 1999 1000 DM
	STUECK		STUECK	
EINF	4591121*	54601*	27353375*	382936*
GEW DT	15670		97313	
PV	13818	287	99022	2724
AUS LG	448077	4214	1860257	17386
EU	1363607	27109	6045392	129963
FRANKR	55253	1183	174338	4461
NIEDL	101972	3291	601175	15555
ITAL	323749	8221	1488720	45453
G BRIT	30242	1086	117806	4412
DAENM	20195	617	128579	4082
GRIECH	138896	1822	1187068	16089
PORTUG	570757	8779	1887798	29785
SPAN	86184	1401	306098	5286
SCHWED	453	14	31813	608
OESTER	20761	500	76683	2185
BELGI	15036	189	44622	1997
SCHWZ	11081	856	17252	1119
TUERK	1409408	15126	10071177	116496
LITAU	1389	33	68022	1153
POLEN	38252	387	189705	2329
TSCHE	35419	476	314233	3812
SLOWAK	15712	178	60490	1007
UNGARN	12529	218	102870	2542
RUMAEN	138542	1387	494315	4834
BULGAR	14240	149	95998	1102
SLOWEN	1190	17	36461	752
KROAT	5435	56	42731	472
MAZED	150	4	16870	225
MAROKK	7400	105	84130	1153
TUNES	10673	117	46025	498
AEGYPT	128894	940	357584	3438
MADAG	18007	211	90959	1190
MAURIT	71342	979	241564	3473
USA	2380	91	20717	610
KANADA	3417	92	4602	126
JAMAIK			28614	543
PERU	2253	55	10041	299
BRASIL	6295	41	49728	299
SYRIEN	7226	72	24592	168
IRAN			14778	146
ISRAEL	10020	275	26527	742
A EMIR	34579	307	186617	1493
PAKIST	52641	386	405681	2994
INDIEN	283227	1400	2065415	8842
BANGLA	105369	981	608109	5474
MALDIV	9960	67	30177	202
SRILAN	64247	642	244252	2938
MYAN			7476	83
THAIL	67365	1319	589532	9008
LAOS	16795	257	45724	1004
VIETN	8068	105	34921	431
KAMBOD	25364	236	230294	1817
INDONE	171033	1681	861073	10019
MALAYS	7004	48	95876	1335
SINGAP	5352	71	82701	1230
PHILIP	10081	100	136138	1400
CHINA	109998	2466	926100	16394
SKOREA	127532	1515	809381	9416
TAIWAN	48053	876	263183	4299
HONGK	107695	2568	916501	20393
MACAU	19110	540	240138	5403
AUSF	867098*	19439*	3629111*	99579*
GEW DT	2923		12603	
PV	1888	8	20055	167
EU	657464	12276	2563614	63849
FRANKR	119625	1820	300215	6032
NIEDL	141711	2793	613714	15782
ITAL	25071	578	101223	3022
G BRIT	32111	658	142034	4449
IRLAND	999	54	14220	722
DAENM	43579	373	104641	1543
GRIECH	3042	93	10834	397
PORTUG	5643	41	12265	340
SPAN	15704	239	72724	1887
SCHWED	10474	203	25916	1015
FINNL	2378	119	9591	429
OESTER	230545	4699	991901	22730
BELGI	17357	419	144169	4955
LUXEMB	9225	187	20167	546
NORWEG	2318	104	14541	595
SCHWZ	101848	4797	503572	22246
TUERK	4493	147	15798	372
LETTLD	2982	83	7399	218
LITAU	736	22	5307	179
POLEN	19910	355	165706	2610
TSCHE	24193	275	81194	1232
SLOWAK	2287	59	12207	253
UNGARN	4790	129	29021	659
RUMAEN	8912	57	34593	174
UKRAIN	350	22	2577	140
RUSSLD	4667	209	16378	837
SLOWEN	10029	157	55393	903

Wichtigste Ursprungs- und Bestimmungs-Laender	APRIL 1999		JAN./APR. 1999	
	dt = 100kg	1000 DM	dt = 100kg	1000 DM
KROAT	2415	68	29658	623
B HERZ	1475	51	1935	60
USA	3708	159	15127	1014
KANADA	354	15	7957	284
SAUDIA	805	26	4263	160
KUWAIT	665	28	4837	134
JAPAN	2212	114	15022	1171
TAIWAN	466	18	3174	299
HONGK	885	37	4952	299
AUSTRL	831	40	3604	146
6110 30 10				
UNTERZIEHPULLI GEWIRK USW CHEMFAS				
	STUECK		STUECK	
EINF	20818*	407*	187200*	3646*
GEW DT	64		648	
PV			3856	54
EU	11145	277	92283	2005
NIEDL			7914	162
ITAL	3498	128	48308	1269
G BRIT	1338	13	16818	182
PORTUG	3621	81	10424	174
BELGI	7	2	1359	55
SCHWZ	399	9	12044	316
SLOWAK	1380	19	12991	139
SKOREA	520	4	22341	480
TAIWAN			3438	93
HONGK			6850	100
AUSF	7358*	153*	52011*	990*
GEW DT	15		103	
EU	6015	137	41699	776
NIEDL	802	42	13735	273
OESTER	667	11	15247	266
6110 30 91				
PULLOVER USW GEWIRK USW MANN CHEMF				
	STUECK		STUECK	
EINF	669823*	12043*	2863336*	49913*
GEW DT	2805		12875	
PV	85435	1266	140485	2301
AUS LG	22559	311	121292	1470
EU	261981	6222	1008858	23674
FRANKR	9468	598	15956	880
NIEDL	15617	198	71651	1741
ITAL	101329	3546	470762	13851
G BRIT	61871	514	160927	2344
DAENM	4700	223	16801	558
GRIECH	27143	449	88924	1228
PORTUG	21778	485	85338	1606
SPAN	4550	98	9774	212
OESTER	592	25	4444	194
BELGI	14833	86	81853	989
TUERK	47486	876	268511	4381
ESTLD	1831	66	7218	230
LETTLD	3114	79	3754	121
POLEN	2021	36	14063	270
TSCHE	11256	143	30907	416
SLOWAK	3991	99	29224	663
UNGARN	37991	518	115678	1798
RUMAEN	49819	589	247988	2785
BULGAR	38039	548	100167	1272
UKRAIN	7840	101	12730	178
SLOWEN	8129	154	32723	676
B HERZ	6179	75	26039	350
BR JUG			5414	80
MAZED	164	8	34660	584
MAROKK	8681	108	25443	317
TUNES	27997	393	39311	546
MAURIT			3752	90
USA	3499	102	43523	1458
DOM RP			13512	137
ZYPERN			6928	81
SYRIEN			18590	200
IRAN			20074	152
A EMIR	20702	117	23665	143
PAKIST	500	1	13964	116
INDIEN	3447	61	5401	80
BANGLA	21599	145	154231	1120
THAIL	17599	201	88929	982
INDONE	18805	187	75946	1014
MALAYS	229	9	26001	303
SINGAP	1912	56	1912	56
PHILIP	14473	130	28560	252
CHINA	8101	364	57034	1466
SKOREA	29975	382	175877	2150
TAIWAN	7826	174	56084	733
HONGK	993	29	16805	455
MACAU	136	8	4639	162
AUSF	74076*	2303*	424310*	13172*
GEW DT	288		1728	
PV	3350	58	3350	58
EU	44517	1449	287725	9105
FRANKR	3338	124	30486	903
NIEDL	7780	315	38536	1600
ITAL	1275	54	19457	729
G BRIT	3734	149	35698	880
DAENM	667	36	6230	260
PORTUG	75	4	9012	372
SCHWED	918	37	2908	126
FINNL	204	10	2401	103
OESTER	15184	453	97982	2510
BELGI	9489	204	34855	1351
NORWEG	542	36	5227	120
SCHWZ	9774	355	58428	2115
TUERK	2079	60	6481	179

Wichtigste Ursprungs- und Bestimmungs-Laender	APRIL 1999		JAN./APR. 1999	
	dt = 100kg	1000 DM	dt = 100kg	1000 DM
POLEN	683	29	9076	282
TSCHE	5567	70	14832	251
SLOWAK	5765	117	19150	367
6110 30 99				
PULLOVER USW GEWIRK USW FRAU CHEMF				
	STUECK		STUECK	
EINF	4755483*	73637*	24299069*	402146*
GEW DT	16304		88757	
PV	197048	4170	844059	16972
AUS LG	240165	3344	1387136	19543
EU	1565638	30196	7572079	158897
FRANKR	305408	5230	1125914	21218
NIEDL	204765	3187	1452780	23492
ITAL	608890	14299	3083405	84447
G BRIT	163391	2540	803208	10166
DAENM	8961	251	50900	1290
GRIECH	107201	1645	458393	7089
PORTUG	134124	2516	354810	6760
SPAN	3523	43	37822	514
SCHWED	498	16	2921	98
FINNL	2	1	9940	385
OESTER	10085	273	57115	1575
BELGI	18753	191	134810	1856
SCHWZ	46085	1401	58968	1742
TUERK	619020	9977	3201277	55939
LETTLD	3952	90	14927	446
LITAU	4125	117	18584	452
POLEN	302435	2969	1050447	12373
TSCHE	35609	477	236240	4170
SLOWAK	40853	679	327458	5122
UNGARN	214980	2323	1163141	11516
RUMAEN	246658	2865	994965	12677
BULGAR	56356	1026	418731	6062
UKRAIN	13388	178	91590	1088
W RUSS			28774	361
MOLDAU			2733	54
RUSSLD			4301	97
SLOWEN	13607	353	61173	1685
KROAT	21248	295	92901	2076
BR JUG	289	2	24761	255
MAZED	8008	115	78642	1428
MAROKK	124544	1344	624146	7121
TUNES	148580	3082	215108	4154
AEGYPT	4917	30	29409	437
MAURIT	9931	106	35014	569
USA	1107	39	5397	187
DOM RP			36000	341
JAMAIK			83376	1395
KOLUMB			1953	66
CHILE			7558	76
ZYPERN	12640	141	112288	1226
SYRIEN			39035	458
ISRAEL	6266	206	31363	984
A EMIR	2363	35	41393	437
PAKIST	1460	12	11802	91
INDIEN	99313	293	282825	1016
BANGLA	214307	1405	670786	4873
SRILAN	48991	459	192808	2139
MYAN			8568	85
THAIL	65907	977	553607	7199
LAOS			27059	295
VIETN	634	5	42280	504
KAMBOD	32384	274	88922	852
INDONE	135438	1700	625958	6645
MALAYS	9998	98	110309	1058
SINGAP	502	9	13736	223
PHILIP	25144	264	244490	2267
CHINA	112244	2317	825226	15674
SKOREA	275785	3383	1900908	23797
TAIWAN	111705	1610	688809	11121
HONGK	60035	1618	971655	23050
MACAU	51793	1087	308068	6938
AUSF	953827*	28292*	4200028*	152479*
GEW DT	3043		14439	
PV	21097	158	89891	751
EU	691767	19098	2897300	99240
FRANKR	90779	2234	351908	11068
NIEDL	143823	4040	560501	22854
ITAL	13068	462	52827	2422
G BRIT	95311	2738	350542	13049
IRLAND	1908	139	23740	1606
DAENM	9302	248	29722	1571
GRIECH	5687	237	21836	1167
PORTUG	3653	142	11810	983
SPAN	13776	281	81783	2150
SCHWED	9183	236	28159	1279
FINNL	1332	88	12216	722
OESTER	252892	5791	1035456	30053
BELGI	40746	1213	217000	9579
LUXEMB	9307	249	19800	737
ISLAND	660	27	3873	180
NORWEG	3301	185	19404	1015
SCHWZ	105175	4733	650462	28155
TUERK	1047	80	11665	526
POLEN	20268	483	76271	2381
TSCHE	41926	487	113186	1815
SLOWAK	2106	51	14242	288
UNGARN	24849	622	110040	2949
RUMAEN	11327	116	33903	247
BULGAR	173	14	6063	121
UKRAIN	970	66	3110	232
RUSSLD	6010	293	23647	1454
SLOWEN	3227	68	10567	366
KROAT	13902	244	33128	660
MAROKK	652	12	22711	312
AEGYPT	1019	52	2810	171
USA	2623	153	41196	2604
KANADA	2987	155	26601	1657
CHILE			2300	87
ZYPERN	129	5	1523	165
LIBAN	703	43	2836	171
ISRAEL	647	30	5726	300

Wichtigste Ursprungs- und Bestimmungs-Laender	APRIL 1999		JAN./APR. 1999	
	dt = 100kg	1000 DM	dt = 100kg	1000 DM
SAUDIA	2166	103	8492	393
KUWAIT	990	55	2923	145
A EMIR	957	57	4010	247
SKOREA	1178	158	2828	440
JAPAN	1219	108	16937	1893
TAIWAN	1478	117	8507	850
HONGK	2113	248	12363	1785
AUSTRL	1654	97	4613	288
6110 90 10				
PULLOVER USW GEWIRK A FLACHS/RAMIE				
	STUECK		STUECK	
EINF	77722*	2295*	512434*	12725*
GEW DT	294		2048	
PV			1846	72
AUS LG	5567	123	41229	833
EU	7553	589	80011	4383
NIEDL			2234	137
ITAL	6986	539	51532	3596
DAENM	163	9	8614	273
BELGI	6	2	9210	82
TUERK	3894	58	9954	276
RUMAEN	116	1	3376	57
PERU			28728	310
CHINA	37760	511	291383	4357
HONGK	22423	1006	67493	2548
MACAU	5225	107	23325	542
AUSF	24424*	1138*	118560*	5135*
GEW DT	84		541	
EU	19187	718	90832	3112
FRANKR	3821	104	17861	371
NIEDL	5104	171	14418	620
ITAL	217	17	2008	111
G BRIT	1209	108	21961	470
OESTER	7148	284	21563	980
BELGI	802	16	9138	337
SCHWZ	4014	299	23288	1528
USA	213	26	973	162
6110 90 90				
PULLOVER USW GEWIRKE A AND SPINNST				
	STUECK		STUECK	
EINF	171223*	4234*	1147979*	28746*
GEW DT	416		2729	
PV	564	14	5625	234
AUS LG	31231	536	148325	2965
EU	5059	479	55520	3905
NIEDL	25	3	7376	334
ITAL	4337	394	39331	3077
G BRIT	6	2	5457	292
SCHWZ	1283	54	3794	181
TUERK	4556	88	44271	690
SLOWEN	564	14	3091	158
KAMBOD			5982	134
CHINA	152496	3495	992541	22452
HONGK	580	17	28989	893
AUSF	67627*	2899*	221884*	12015*
GEW DT	189		615	
EU	46927	1663	143723	7130
FRANKR	5673	215	18936	935
NIEDL	11654	265	25985	1040
ITAL	526	52	4645	331
G BRIT	9530	236	23556	931
DAENM	1091	46	4905	222
SPAN	1929	24	5748	186
SCHWED	823	48	2469	154
OESTER	12789	648	39100	2340
BELGI	1787	78	10896	607
SCHWZ	19449	1146	63260	4002
POLEN	311	9	3693	132
JAPAN			1847	156
6111 10 10				
HANDSCHUH GEWIRK USW KIND WOLLE				
	PAAR		PAAR	
EINF	*	*	*	*
AUSF	*	*	*	*
6111 10 90				
BEKLEIDUNG GEWIRK USW KIND WOLL/TIERH				
	DT		DT	
EINF	12*	110*	37*	344*
AUS LG	2	16	2	16
EU	7	73	10	127
AUSF	1*	15*	3*	126*
EU	1	4	3	71

Wichtigste Ursprungs- und Bestimmungs-Laender	APRIL 1999 dt = 100kg	APRIL 1999 1000 DM	JAN./APR. 1999 dt = 100kg	JAN./APR. 1999 1000 DM
6111 20 10				
HANDSCHUH GEWIRK USW KIND BWOLLE				
	PAAR		PAAR	
EINF	6072*	14*	13533*	68*
GEW DT	3		12	
EU	230	3	5591	45
AUSF	*	*	1550*	7*
GEW DT			1	
EU			1550	7
6111 20 90				
BEKLEIDUNG GEWIRK USW KIND BAUMWOLLE				
	DT		DT	
EINF	4769*	18022*	27139*	108973*
PV	2	8	26	122
AUS LG	144	652	953	4159
EU	676	3447	2873	18040
FRANKR	28	155	181	1749
NIEDL	200	1119	593	3905
ITAL	56	408	213	1985
G BRIT	29	77	66	334
DAENM	15	140	283	1962
GRIECH	60	294	594	2698
PORTUG	116	834	660	4373
OESTER	78	224	157	680
BELGI	94	195	118	291
SCHWZ	19	89	112	824
TUERK	1293	4390	6077	21469
LITAU	14	55	66	420
POLEN	34	210	369	2292
TSCHE	99	305	494	2068
UNGARN	23	108	106	688
RUMAEN	46	171	290	1102
BULGAR	29	109	134	560
SLOWEN	5	42	122	1371
KROAT	64	273	450	2160
B HERZ			63	411
MAZED	20	98	99	449
MAROKK	25	102	57	194
TUNES	8	47	42	215
AEGYPT	77	397	681	1943
MAURIT	5	26	33	198
BRASIL	5	25	50	195
CHILE			8	106
SYRIEN	21	40	121	306
A EMIR	19	48	61	156
PAKIST	86	211	249	587
INDIEN	522	1352	1873	5396
BANGLA	55	145	237	622
SRILAN	5	36	50	287
THAIL	77	327	374	1774
KAMBOD	29	92	84	255
INDONE	82	538	711	2987
MALAYS	49	178	675	2785
SINGAP	2	20	20	351
PHILIP	7	29	85	286
CHINA	1226	4514	8993	32594
SKOREA	93	419	757	3202
HONGK	8	39	270	972
MACAU	28	91	338	1291
AUSF	955*	4636*	3563*	21143*
PV	4	14	30	74
EU	774	3463	2783	14841
FRANKR	144	606	273	1559
NIEDL	123	408	434	2045
ITAL	20	170	109	1074
G BRIT	43	174	155	747
IRLAND		4	14	134
DAENM	39	162	84	547
PORTUG	38	135	86	351
SPAN	20	85	113	734
SCHWED	24	75	47	226
FINNL	3	20	24	131
OESTER	286	1415	1285	6263
BELGI	12	51	118	566
LUXEMB	22	155	33	285
NORWEG	1	9	10	127
SCHWZ	75	523	310	2875
TUERK	20	57	42	229
POLEN	3	30	31	305
TSCHE	29	143	134	950
UNGARN	4	35	27	169
RUSSLD	4	67	13	170
SLOWEN	4	27	21	199
KROAT	12	79	51	321
TUNES	7	30	28	117
SAUDIA		11	13	192
KUWAIT	8	78	9	93
6111 30 10				
HANDSCHUH GEWIRK F KIND SY CHEMF				
	PAAR		PAAR	
EINF	1112*	4*	9324*	38*
GEW DT			6	
EU	50	3	1459	19
AUSF	*	*	1*	1*

Wichtigste Ursprungs- und Bestimmungs-Laender	APRIL 1999 dt = 100kg	APRIL 1999 1000 DM	JAN./APR. 1999 dt = 100kg	JAN./APR. 1999 1000 DM
6111 30 90				
BEKLEIDUNG GEWIRK USW KIND SY CHEMFAS				
	DT		DT	
EINF	70*	338*	955*	3376*
AUS LG	1	3	32	119
EU	28	171	150	690
NIEDL	1	9	52	168
ITAL	5	51	15	176
G BRIT			10	71
BELGI	16	72	32	134
MAROKK	6	23	18	88
ZYPERN			36	149
BANGLA			21	85
INDONE			30	71
MALAYS	7	40	85	434
PHILIP	4	6	170	280
CHINA	7	35	254	891
AUSF	53*	337*	91*	716*
EU	30	219	55	502
FRANKR	12	144	17	209
6111 90 00				
BEKLEIDUNG GEWIRK USW KIND AND SPST				
EINF	15*	99*	74*	415*
PV			3	13
EU	8	45	32	205
AUSF	17*	79*	47*	242*
PV	13	43	36	127
EU	4	33	4	39
6112 11 00				
TRAININGSANZUG GEWIRKE A BAUMWOLLE				
	STUECK		STUECK	
EINF	116746*	1540*	1094652*	14035*
GEW DT	641		6380	
PV			508	11
AUS LG	12746	221	262565	2827
EU	31021	492	120945	1959
FRANKR	257	14	7037	174
ITAL	11794	158	50173	664
GRIECH	4430	73	14365	279
PORTUG	1113	59	18508	346
OESTER	1847	43	11485	237
BELGI	8028	104	9582	115
TUERK	33449	410	286118	3778
LITAU			13500	120
POLEN	461	13	12024	153
TSCHE			3565	99
UNGARN	2516	55	10953	221
RUMAEN			8188	133
BULGAR	1700	45	30779	445
SYRIEN	26400	186	61402	426
JORDAN			15000	186
PAKIST	13168	153	266180	2830
INDIEN	890	26	19638	123
BANGLA			12768	87
LAOS	50	4	8316	248
INDONE	905	19	29477	609
PHILIP	2565	33	41277	435
CHINA	2554	58	130198	1623
HONGK	232	6	16321	353
AUSF	26252*	643*	117941*	2945*
GEW DT	166		675	
PV			656	31
EU	20718	413	92504	2163
NIEDL	2797	69	15121	317
ITAL	1165	36	6394	179
SPAN	20	1	2972	80
OESTER	15607	265	57407	1345
BELGI	834	30	4044	138
SCHWZ	2241	69	7357	186
UNGARN	383	12	5069	136
KUBA	1450	82	1450	82
6112 12 00				
TRAININGSANZUG GEWIRK SY CHEMIEFAS				
	STUECK		STUECK	
EINF	255179*	5757*	1293035*	25807*
GEW DT	2074		9609	
PV	4587	145	22072	649
AUS LG	20456	461	121633	2555
EU	31457	650	374277	8186
FRANKR	52	3	76726	1225
NIEDL	9912	192	73408	2867
ITAL	10781	193	164500	3161
DAENM	701	52	1581	86
GRIECH	3149	82	4850	123
PORTUG	825	92	1001	102
BELGI	3060	18	44333	508
SCHWZ			1979	89
TUERK	7027	200	24263	533
POLEN	6985	90	62388	665

Wichtigste Ursprungs- und Bestimmungs-Laender	APRIL 1999 dt = 100kg	APRIL 1999 1000 DM	JAN./APR. 1999 dt = 100kg	JAN./APR. 1999 1000 DM
TSCHE	13498	228	18497	306
SLOWAK	8765	257	27658	781
UNGARN	3252	108	16626	491
RUMAEN			8258	100
BULGAR	2213	55	3119	70
PAKIST	19294	170	39945	394
BANGLA	34823	595	121129	1972
THAIL	621	22	22690	634
VIETN	420	10	16812	260
INDONE	4156	144	39068	1633
MALAYS	7281	235	42727	1107
PHILIP	23307	240	194824	1489
CHINA	60437	1945	145553	4002
TAIWAN	15360	346	87082	1874
HONGK	5082	99	6934	151
MACAU	9070	286	29217	790
AUSF	38027*	1157*	184876*	6382*
GEW DT	224		1326	
PV	3806	76	26329	552
EU	30254	887	137297	4840
FRANKR	1181	38	14618	476
NIEDL	4422	148	18871	561
ITAL	2259	23	10395	298
OESTER	20735	618	84039	3171
BELGI	1156	44	5517	187
SCHWZ	651	40	3427	261
POLEN	1853	65	11726	329
UNGARN	2907	63	22590	511
RUSSLD	317	11	4231	185
6112 19 00				
TRAININGSANZUG GEWIRKE AND SPINNST				
	STUECK		STUECK	
EINF	7494*	291*	11989*	441*
GEW DT	60		100	
EU	1431	97	2417	116
ITAL	1431	97	2397	114
HONGK	6063	194	6287	211
AUSF	1818*	92*	3804*	186*
GEW DT	10		20	
EU	1167	42	1822	73
6112 20 00				
SKIANZUEGE A GEWIRKEN O GESTRICKEN				
	DT		DT	
EINF	3*	18*	91*	1201*
EU	1	9	77	1151
ITAL			63	989
PORTUG			4	65
AUSF	*	21*	48*	465*
EU			46	353
ITAL			12	233
6112 31 10				
BADEHOSE>5%KAUTSCH MANN SY CHEMFAS				
	STUECK		STUECK	
EINF	99265*	731*	363053*	2425*
GEW DT	94		314	
AUS LG			546	4
EU	15181	256	70239	876
ITAL	3510	67	54753	654
PORTUG	11245	183	11245	183
SLOWEN	10285	65	33554	247
CHINA	73106	402	237883	1176
HONGK	90	1	16710	75
AUSF	15368*	153*	33476*	335*
GEW DT	7		17	
EU	5877	93	18320	243
OESTER	3272	60	8383	116
6112 31 90				
BADEHOSE/ANZUG MANN SYNT CHEMFASER				
	STUECK		STUECK	
EINF	1099621*	5239*	4400476*	23752*
GEW DT	752		3370	
PV	8271	53	73904	544
AUS LG	203246	717	710925	2421
EU	138647	1581	580569	6922
FRANKR	35457	549	90177	1518
NIEDL	3624	16	28333	496
ITAL	60102	732	208655	2642
G BRIT	92	1	166540	1597
GRIECH	1256	14	19484	207
SPAN	24885	109	47540	237
OESTER	10650	116	12585	138
TUERK	4087	38	24295	207
POLEN	7444	66	32278	277
UNGARN	25396	179	94381	677
SLOWEN	11708	105	31665	319
KROAT	985	8	18176	181
BR JUG	884	8	18622	144

Wichtigste Ursprungs- und Bestimmungs-Laender	APRIL 1999 dt = 100kg	APRIL 1999 1000 DM	JAN./APR. 1999 dt = 100kg	JAN./APR. 1999 1000 DM
MAROKK	11132	265	39461	719
THAIL	5702	42	173346	1090
CHINA	852645	2817	3234925	12515
HONGK	21971	86	102527	477
AUSF	167987*	1265*	673834*	5345*
GEW DT	132		466	
PV	3667	12	27103	119
EU	137363	931	519438	3820
FRANKR	7197	77	63699	575
NIEDL	8480	78	40918	392
ITAL	50343	173	199688	597
G BRIT	8749	85	30385	278
SPAN	4914	39	29431	167
OESTER	45779	309	116418	1353
BELGI	5647	121	21360	256
SCHWZ	7525	102	40790	548
POLEN	2135	31	20915	236
UNGARN	5031	31	52414	310

6112 39 10

BADEHOSE>5%KAUTSCH F MANN AND SPST

	STUECK		STUECK	
EINF	10*	1*	20*	2*
EU	10	1	20	2
AUSF	*	*	45*	1*
EU			45	1

6112 39 90

BADEHOSE/ANZUG MANN AND SPINNSTOFF

	STUECK		STUECK	
EINF	3644*	49*	29468*	332*
GEW DT	4		38	
EU	3644	49	11723	137
SRILAN			5620	94
AUSF	336*	7*	1794*	31*
EU	9	1	1023	16

6112 41 10

BADEANZUG>5%KAUTSCH FRAU SY CHEMF

	STUECK		STUECK	
EINF	295923*	2965*	817314*	8405*
GEW DT	300		926	
PV	334	13	334	13
EU	20843	787	320642	3914
FRANKR	4504	151	8013	273
ITAL	11470	230	297829	2597
G BRIT	255	21	1567	133
OESTER	4029	359	12531	881
TUERK			5576	105
POLEN			19026	106
SLOWEN	10834	134	57953	758
BANGLA	95920	326	95920	326
CHINA	162684	1691	282915	2797
HONGK	747	7	24352	244
AUSF	37974*	573*	189183*	2766*
GEW DT	24		166	
PV			46200	342
EU	19804	382	70097	1543
FRANKR	5385	62	12807	215
NIEDL	4383	88	23193	451
SCHWED	2029	67	6246	203
OESTER	4523	109	17465	464
SCHWZ	10162	85	21153	235
UNGARN	210	2	56832	746

6112 41 90

BADEANZUG/HOSE FRAU SYN CHEMFASER

	STUECK		STUECK	
EINF	2429343*	25515*	10660789*	121270*
GEW DT	2659		12000	
PV	181675	2416	724329	10064
AUS LG	470667	3814	1411569	11306
EU	254173	4510	1444323	27719
FRANKR	31438	580	125533	2240
NIEDL	28728	462	92719	2288
ITAL	47918	1140	342682	7753
G BRIT	12871	290	206615	3761
GRIECH	17073	184	283870	3281
PORTUG	5681	135	130205	2455
SPAN	46627	277	84332	597
SCHWED	470	29	2040	126
OESTER	59987	1451	168168	5066
SCHWZ	17555	505	69346	2490
TUERK	18871	242	81730	1478
LETTLD	4488	51	15493	170
POLEN	22780	330	123504	1332
TSCHE	59547	927	353058	5552
SLOWAK			5100	153
UNGARN	78729	1479	420778	7016
RUMAEN	24159	240	106802	1140

Wichtigste Ursprungs- und Bestimmungs-Laender	APRIL 1999 dt = 100kg	APRIL 1999 1000 DM	JAN./APR. 1999 dt = 100kg	JAN./APR. 1999 1000 DM
BULGAR	3973	59	24694	268
RUSSLD	17272	181	61421	714
SLOWEN	66578	1340	341228	6875
KROAT	17897	368	70438	1383
BR JUG	1265	19	35537	436
MAROKK	2273	49	11884	254
TUNES	10912	113	79628	1356
S AFR	18451	197	71995	1152
USA	30	1	9282	349
ISRAEL	49926	1398	177451	5480
THAIL	69381	730	430398	4478
VIETN	600	6	67554	491
INDONE	10784	63	37024	316
MALAYS	21482	71	25406	84
CHINA	1507308	10554	6099407	44447
TAIWAN			19744	146
HONGK	149415	1963	469976	5731
AUSF	705389*	16879*	2524694*	62614*
GEW DT	1105		3906	
PV	14044	86	184766	1770
EU	490189	11373	1465560	38572
FRANKR	53816	1192	260212	4812
NIEDL	106733	2826	261552	8248
ITAL	33478	871	170023	3618
G BRIT	16301	291	79155	1798
DAENM	7253	347	13057	608
GRIECH	2701	148	5762	307
PORTUG	21797	373	59187	1044
SPAN	18619	538	65801	2269
SCHWED	7399	393	11487	603
FINNL	2387	205	7790	720
OESTER	190650	3094	435627	9781
BELGI	26254	1015	90252	4579
NORWEG	2752	59	20078	536
SCHWZ	61396	2331	316258	11759
MALTA	2001	54	6483	221
TUERK	3309	66	4887	87
LETTLD	1979	45	12985	152
LITAU	3356	92	3558	96
POLEN	27438	542	61701	1364
TSCHE	45263	618	176170	2111
SLOWAK	3058	57	12343	234
UNGARN	10877	340	149767	2101
RUMAEN	227	5	26535	222
UKRAIN	4065	109	5863	185
RUSSLD	10372	385	60326	1127
SLOWEN	8613	207	56943	1125
KROAT	1732	43	6774	158
TUNES			22870	169
USA	7925	210	52404	1637
KANADA	1561	77	2154	90
CHINA	4884	43	12268	115

6112 49 10

BADEANZUG>5%KAUTSCH FRAU AND SPST

	STUECK		STUECK	
EINF	1149*	14*	1234*	15*
GEW DT	1		1	
EU			85	1
AUSF	1322*	47*	4419*	171*
GEW DT	2		6	
EU	867	26	1833	55
SCHWZ	441	20	2572	115

6112 49 90

BADEANZUG/HOSE FRAU AND SPINNSTOFF

	STUECK		STUECK	
EINF	33108*	309*	116127*	1142*
GEW DT	50		149	
AUS LG	1120	7	16449	117
EU	11602	144	20672	322
FRANKR	11161	138	14649	204
G BRIT			2664	53
TUERK	1296	7	9091	92
INDIEN			7189	76
VIETN			11040	83
CHINA	19229	152	61019	512
AUSF	7328*	156*	23001*	459*
GEW DT	13		33	
EU	5700	132	14356	335
OESTER	3262	75	8569	183

6113 00 10

BEKLEIDUNG GEWIRK GESTRICK POS 5906

	DT		DT	
EINF	265*	855*	1073*	3727*
AUS LG	1	3	3	11
EU	23	124	53	382
DAENM	17	63	17	63
OESTER	5	53	18	187
INDIEN			25	67
THAIL	71	252	388	1334
CHINA	137	376	498	1519
TAIWAN	25	79	90	338
AUSF	51*	228*	93*	528*
PV			1	2

Wichtigste Ursprungs- und Bestimmungs-Laender	APRIL 1999 dt = 100kg	APRIL 1999 1000 DM	JAN./APR. 1999 dt = 100kg	JAN./APR. 1999 1000 DM
EU	40	132	55	248
OESTER	35	95	36	108

6113 00 90

BEKLEIDUNG GEWIRK GESTRICK P 5903/07

EINF	325*	1390*	3135*	14802*
PV	34	262	381	2745
AUS LG	45	142	205	1011
EU	152	509	234	1028
NIEDL	1	4	31	124
ITAL			23	160
G BRIT			5	62
GRIECH	150	493	150	493
BELGI			18	104
TUERK	4	15	612	2331
ESTLD	5	55	5	55
LETTLD			9	62
POLEN	26	196	60	423
SLOWAK	39	61	74	226
UNGARN	1	23	36	283
RUMAEN	7	37	139	915
BULGAR			14	181
UKRAIN			37	120
SLOWEN	2	22	13	177
BR JUG			19	92
MAZED			30	133
USA	3	87	3	88
INDIEN			7	59
BANGLA			91	185
THAIL	1	7	19	84
VIETN	9	60	365	2392
INDONE	2	14	136	885
SINGAP	6	70	12	137
CHINA	37	118	872	3222
SKOREA			58	217
TAIWAN	1	8	26	130
HONGK	28	89	235	1187
AUSF	45*	495*	454*	4422*
EU	39	405	368	3571
FRANKR	5	59	42	360
NIEDL	6	79	70	1055
G BRIT		11	18	266
OESTER	18	158	164	1147
BELGI	2	29	33	277
SCHWZ	2	19	39	413
RUSSLD		4	5	87

6114 10 00

ANDERE BEKLEIDUNG GEWIRKE WOLLE/TIERH

EINF	27*	207*	57*	650*
PV	2	7	2	7
AUS LG	23	159	23	159
EU	1	37	28	453
ITAL	1	28	21	337
HONGK	23	160	23	162
AUSF	1*	113*	16*	538*
EU		95	13	425
OESTER		13	5	113

6114 20 00

AND BEKLEIDUNG GEWIRK GESTRICK BWOLLE

EINF	2551*	10523*	8921*	37180*
PV	11	67	118	577
AUS LG	298	1059	855	3043
EU	432	3647	1265	10984
FRANKR	36	449	191	1690
NIEDL	14	517	100	1709
ITAL	75	737	331	3165
G BRIT	17	51	17	59
DAENM	14	102	27	237
GRIECH	191	885	355	1674
PORTUG	61	495	135	1098
OESTER	21	400	52	1205
BELGI	3	8	51	100
SCHWZ	1	11	24	347
TUERK	887	3098	3213	10906
POLEN	13	54	141	546
TSCHE	32	172	103	515
UNGARN	8	127	47	504
KROAT	3	11	23	121
MAROKK	20	70	45	142
MAURIT	30	157	88	414
USA	6	58	50	309
A EMIR	44	99	59	134
PAKIST	140	385	271	667
INDIEN	439	979	1763	3643
BANGLA	224	334	255	384
INDONE	36	150	88	359
CHINA	153	760	914	4303
TAIWAN	14	52	60	621
HONGK	10	85	105	509
MACAU	29	133	190	801
AUSF	420*	2434*	1598*	8860*
PV	16	86	76	300
EU	328	1760	1272	5916
FRANKR	29	312	322	979
NIEDL	78	452	157	1315
ITAL	49	279	197	908
G BRIT	9	31	89	172
SPAN	10	58	59	174

Wichtigste Ursprungs- und Bestimmungs-Laender	APRIL 1999		JAN./APR. 1999	
	dt = 100kg	1000 DM	dt = 100kg	1000 DM
FINNL		4	7	74
OESTER	124	512	339	1786
BELGI	10	43	62	253
SCHWZ	31	274	118	1344
POLEN	9	54	56	262
TSCHE	18	92	86	372
UNGARN	12	88	40	217
6114 30 00				
AND BEKLDG GEWIRK GESTRICK CHEMFASER				
EINF	1522*	10878*	7164*	43422*
PV	47	247	252	1383
AUS LG	400	912	634	1854
EU	452	6189	3247	24042
FRANKR	173	1580	513	4093
NIEDL	6	59	27	252
ITAL	121	1514	1418	9484
G BRIT	6	54	14	180
DAENM	4	47	35	347
GRIECH	24	149	90	701
PORTUG	37	295	737	2215
SPAN	3	18	21	133
OESTER	78	2472	362	6545
SCHWZ	1	43	10	285
TUERK	297	1366	1274	5748
POLEN	40	233	271	1094
TSCHE	23	112	105	515
UNGARN	11	118	89	701
RUMAEN			12	116
SLOWEN		2	46	529
KROAT			13	134
BR JUG	3	7	39	81
MAROKK	14	54	101	540
TUNES	11	80	53	313
USA	5	83	38	478
KANADA	6	90	16	286
ISRAEL			15	82
A EMIR	6	44	29	133
PAKIST			25	82
INDIEN	21	165	49	292
BANGLA			15	59
SRILAN			50	207
VIETN	6	56	65	451
KAMBOD			177	563
INDONE	14	79	70	170
MALAYS	26	94	53	243
SINGAP	1	17	12	256
CHINA	500	1536	964	3979
SKOREA	18	79	40	175
TAIWAN	20	165	104	848
HONGK	2	16	58	357
MACAU	2	16	17	96
AUSF	307*	3058*	959*	11818*
PV	13	84	42	280
EU	250	2157	730	7704
FRANKR	62	551	125	1361
NIEDL	37	322	136	1626
ITAL	31	183	47	473
G BRIT	22	130	56	589
GRIECH	3	32	8	146
SPAN	19	125	49	339
OESTER	56	599	199	2337
BELGI	16	126	42	479
SCHWZ	19	409	98	2295
POLEN	7	69	17	211
TSCHE	5	77	33	245
UNGARN	12	60	35	249
UKRAIN	2	65	6	134
USA	3	21	9	140
6114 90 00				
AND BEKLDG GEWIRK GESTR AND SPINNST				
EINF	55*	673*	349*	3875*
PV		3	1	12
AUS LG	7	70	8	100
EU	37	509	247	3138
FRANKR	22	207	39	349
ITAL	13	194	200	2508
OESTER	2	97	7	262
CHINA	7	96	63	477
AUSF	2*	74*	15*	472*
EU	1	30	10	215
USA		13	2	94
6115 11 00				
STRUMPFHOSE GEWIRKE<67DTX SY CHEMF				
	100 ST		100 ST	
EINF	178594*	20969*	813442*	81529*
GEW DT	5914		26102	
PV	10379	826	60685	4365
AUS LG	786	109	2326	348
EU	86838	13191	289916	42929
ITAL	65375	7860	186030	25308
G BRIT	266	47	1803	394
DAENM	711	72	2081	233
GRIECH	4215	1011	18028	4469
PORTUG	13127	1053	61915	5366
OESTER	2833	3104	15925	6873
BELGI	3	2	3674	195
SCHWZ	186	253	994	1043
TUERK	5233	461	42082	2631
LETTLD	2368	101	16655	724
POLEN	455	31	5867	175
TSCHE	7702	414	36168	2453
SLOWAK	5746	389	28100	1993
UNGARN	1794	133	9693	710
SLOWEN	22057	1835	113830	9468
BR JUG	6836	399	121109	5214
MAROKK	11095	500	40233	1830
TUNES	5623	358	24724	1685
S AFR	1023	186	2596	437
USA	10445	1874	39446	6723
MEXIKO			1033	129
SRILAN	9443	760	37038	3092
AUSF	42684*	5991*	170791*	24169*
GEW DT	1611		6582	
PV			2233	106
EU	27240	4675	96026	18011
FRANKR	5947	1256	23053	4527
NIEDL	5185	1105	31895	5822
ITAL	1167	203	4852	649
G BRIT	1033	187	2498	494
DAENM	59	44	386	288
PORTUG	639	138	1306	433
SPAN	531	122	988	227
SCHWED	635	131	1723	312
OESTER	8210	1065	24020	3716
BELGI	1617	353	4894	1331
SCHWZ	2120	336	8632	1417
LETTLD	214	15	901	103
POLEN	1259	66	4019	201
TSCHE	8868	509	43771	2804
SLOWAK	111	9	5024	212
RUSSLD	846	103	1850	269
SLOWEN	1246	198	6061	584
USA	194	17	660	147
6115 12 00				
STRUMPFHOSE GEWIRKE>67DTX SY CHEMF				
	100 ST		100 ST	
EINF	5935*	1274*	15096*	4249*
GEW DT	448		1148	
PV			885	470
AUS LG	1	2	596	130
EU	2020	613	6119	1802
NIEDL	8	1	455	97
ITAL	1847	500	4877	1333
GRIECH	82	25	366	111
OESTER	50	82	102	167
SCHWZ	258	142	1097	607
TUERK			442	86
TSCHE	81	72	1012	733
UNGARN			300	68
SRILAN	3051	357	3812	509
TAIWAN	371	62	791	166
AUSF	971*	884*	2845*	2626*
GEW DT	53		213	
EU	482	534	1668	1740
FRANKR	146	88	234	139
NIEDL	29	108	373	540
PORTUG	35	105	83	245
OESTER	241	146	843	480
SCHWZ	153	124	516	446
LETTLD	263	184	272	189
USA	13	7	96	59
6115 19 00				
STRUMPFHOSE GEWIRK USW AND SPINNST				
	100 ST		100 ST	
EINF	4376*	1101*	23368*	5486*
GEW DT	322		1868	
PV	214	68	1091	342
AUS LG	31	8	894	191
EU	2466	690	7816	2197
FRANKR	7	5	150	178
NIEDL	324	162	352	175
ITAL	773	189	2571	743
PORTUG	1348	332	4049	927
BELGI			629	81
TUERK	20	7	4939	664
LETTLD	384	66	587	145
LITAU	214	68	1529	397
POLEN	49	11	392	112
TSCHE			925	120
KROAT	57	27	1145	468
MAROKK	903	153	2053	337
TUNES			91	62
SRILAN	181	52	1673	381
PHILIP	70	16	274	68
SKOREA	31	8	1572	426
AUSF	1491*	425*	5477*	1699*
GEW DT	115		429	
EU	1360	392	4181	1396
NIEDL	51	91	267	368
PORTUG	892	132	2520	374
OESTER	373	138	1074	456
SCHWZ	85	23	185	115
TSCHE	4	1	796	59
6115 20 11				
DAMENKNIESTRUMPF<67DTEX SY CHEMF				
	PAAR		PAAR	
EINF	7946619*	4157*	31885502*	13203*
GEW DT	1102		4144	
PV			1462082	310
AUS LG			900	2
EU	3341930	2438	13719712	6930
NIEDL	38145	49	139820	183
ITAL	1599358	880	3369969	2008
DAENM	190932	119	310369	195
GRIECH	243109	282	612158	719
PORTUG	1176916	547	5362838	2513
OESTER	91764	551	3850833	1267
TUERK	152000	105	444839	362
LETTLD	555932	117	2247802	484
TSCHE	1082357	211	2772636	584
SLOWAK	448744	184	1738950	662
RUMAEN			125000	61
SLOWEN	1508284	785	4419749	2565
BR JUG	412668	118	4748560	993
TUNES	332005	117	1147724	400
AUSF	2816030*	1182*	12009852*	4481*
GEW DT	357		1465	
PV			71505	17
EU	1027230	721	4040086	2387
FRANKR	91255	54	214857	163
NIEDL	99539	140	324813	490
PORTUG	345924	109	2562575	774
OESTER	440099	335	759947	667
SCHWZ	170937	81	368709	162
TSCHE	1096141	199	3889119	734
SLOWAK	103447	33	1024720	301
SLOWEN	264150	93	1417437	404
TUNES	103260	39	744174	276
6115 20 19				
DAMENSTRUMPF<67DTEX SY CHEMIEFAS				
	PAAR		PAAR	
EINF	3515793*	3211*	12232545*	10300*
GEW DT	546		2252	
PV	10800	8	2086976	367
EU	2168015	2583	5712727	7268
NIEDL	396	1	71722	127
ITAL	1603244	1046	3298670	3290
GRIECH	108180	431	211569	880
PORTUG	389656	274	1830063	1310
OESTER	49008	804	254129	1587
LETTLD	410788	65	2566448	472
TSCHE	1400	1	211531	242
SLOWAK	316900	111	1072720	365
SLOWEN	417433	350	1800636	1459
MAROKK	81347	61	326751	222
AUSF	1490904*	1056*	7528278*	5707*
GEW DT	223		1263	
PV			145258	47
EU	1004584	769	3194248	3390
FRANKR	25945	87	102936	443
NIEDL	30583	96	136556	506
G BRIT	4668	26	22016	111
PORTUG	237071	154	1945341	1220
OESTER	630836	316	869922	757
BELGI	4211	19	18592	144
SCHWZ	80843	86	385280	413
TSCHE	53931	27	619287	395
SLOWAK	123850	79	987740	366
UNGARN	108726	35	250257	103
RUSSLD			503153	320
SLOWEN	16834	5	998453	410
MAROKK	42019	14	308478	110
6115 20 90				
DAMENSTRUMPF <67DTEX AND SPINNST				
	PAAR		PAAR	
EINF	409413*	386*	1376474*	1283*
GEW DT	118		460	
EU	146466	218	655553	795
ITAL	146466	218	322040	560
PORTUG			288950	149
TUERK	90989	62	135106	97
SLOWEN	171958	106	567348	357
AUSF	4203*	18*	28518*	146*
GEW DT	1		18	
EU	2115	9	21130	111
OESTER	1695	5	17269	79
6115 91 00				
AND STRUMPFWARE GEWIRKE WOLLE/TH				
	PAAR		PAAR	
EINF	1615353*	3680*	4504378*	10262*
GEW DT	1027		2861	
PV	105416	214	690746	1580
AUS LG	2058	7	12339	35

Wichtigste Ursprungs- und Bestimmungs-Laender	APRIL 1999 dt = 100kg	APRIL 1999 1000 DM	JAN./APR. 1999 dt = 100kg	JAN./APR. 1999 1000 DM
EU	1122196	2718	2570951	6497
FRANKR	131	2	12504	116
NIEDL	488647	1063	489708	1069
ITAL	127423	166	608701	1145
G BRIT	14178	140	58341	311
IRLAND			69386	415
PORTUG	276303	626	803851	1704
OESTER	215184	720	518787	1701
TUERK	63890	54	330095	356
TSCHE	69735	130	283969	364
SLOWAK	75560	213	271416	738
UNGARN	159365	412	571082	1418
UKRAIN	8305	13	49638	78
SLOWEN			21040	156
PHILIP			49400	105
CHINA			26250	116
AUSF	1056590*	2065*	3084379*	7291*
GEW DT	533		1643	
EU	561844	1095	1454604	4226
FRANKR	2592	20	64620	378
NIEDL	46833	274	229672	1460
PORTUG	494144	667	997916	1350
OESTER	9275	56	62674	390
BELGI	4284	36	34375	267
SCHWZ	10319	37	74166	317
TSCHE	6980	16	85885	147
UNGARN	395211	834	1013626	2150
TUNES	26050	24	112624	116
6115 92 00				
AND STRUMPFWARE GEWIRK BAUMWOLLE				
	100 PAAR		100 PAAR	
EINF	455313*	44637*	1984940*	201113*
GEW DT	19543		86196	
PV	14478	2067	93513	14778
AUS LG	9234	1034	58200	5630
EU	118974	15716	475624	62109
FRANKR	1613	451	5153	1879
NIEDL	5612	1288	17534	4682
ITAL	66046	7323	243954	28125
G BRIT	106	87	1576	492
IRLAND	1280	724	6994	3026
DAENM	616	144	3160	733
GRIECH	157	58	601	221
PORTUG	36720	3746	175834	17880
SPAN	1455	343	2731	631
SCHWED	78	36	318	131
OESTER	4756	1414	13442	3841
BELGI	461	93	4231	448
SCHWZ	19	53	915	489
TUERK	178669	12546	699092	52109
LETTLD	881	106	2317	288
LITAU	673	91	4472	464
POLEN	1334	136	9090	823
TSCHE	6662	918	27806	3380
SLOWAK	6021	957	22663	3675
UNGARN	5994	1485	31828	7706
RUMAEN	2496	176	9510	1012
BULGAR	1175	103	3248	272
UKRAIN	1086	140	11782	1488
W RUSS	660	42	2803	178
SLOWEN	2871	256	14269	1482
KROAT	272	64	2537	503
MAROKK	5227	455	22099	2404
TUNES	7685	843	29655	3851
S AFR	319	69	7350	216
USA	354	123	1492	444
SYRIEN			6968	1722
ISRAEL	208	217	7968	1890
PAKIST	14357	889	61476	3704
INDIEN	7337	593	23520	1946
BANGLA			3599	464
SRILAN	12239	1635	47396	6115
THAIL	1276	143	12498	1454
VIETN	1116	127	1116	127
INDONE	32408	2185	116373	8047
MALAYS	3762	320	42571	3782
PHILIP	4597	735	25088	3501
CHINA	2386	266	11574	1179
SKOREA	30649	2704	203847	20272
JAPAN	76	13	517	206
TAIWAN	3426	495	35106	3312
HONGK	14	3	6306	263
AUSF	54976*	11199*	207311*	46434*
GEW DT	2323		8789	
LV			72	16
PV	608	36	6275	319
EU	34543	8693	102871	32738
FRANKR	8041	2112	14903	6248
NIEDL	3602	1255	14298	6261
ITAL	2162	403	4440	1066
G BRIT	3267	707	5388	1920
DAENM	985	161	1317	422
GRIECH	214	56	609	279
PORTUG	5718	670	27284	3096
SPAN	1454	263	3062	862
SCHWED	73	46	456	334
FINNL	67	23	416	237
OESTER	6479	2208	23761	8512
BELGI	2212	668	6497	3254
LUXEMB	249	106	346	175
NORWEG	145	19	892	173
SCHWZ	3090	614	12563	3220
TUERK	858	90	1111	224
ESTLD	13	2	156	58
LETTLD	9	1	1164	95
POLEN	476	64	2292	314
TSCHE	2216	165	13284	965
UNGARN	3943	650	21136	3744
RUSSLD	348	135	1014	401
SLOWEN	1720	79	7064	620
MAROKK	1457	55	13545	474
TUNES	4505	387	24197	2274
KANADA			238	83
JAPAN	26	32	257	226
6115 93 10				
KRAMPFADERSTRUMPF GEWI SY CHEMFA				
	PAAR		PAAR	
EINF	66697*	1144*	355993*	5219*
GEW DT	64		363	
PV	18477	92	50259	286
EU	1469	10	146268	930
G BRIT			130536	838
SCHWZ	37033	942	123128	3496
TSCHE	28195	192	81948	732
AUSF	237839*	5345*	761276*	16113*
GEW DT	290		893	
PV	16000	71	66253	303
EU	159053	4343	464534	12028
FRANKR	19628	446	43191	936
NIEDL	40569	1531	121152	4462
ITAL	26858	549	52302	1123
G BRIT	28278	640	81535	1749
IRLAND	2107	43	12320	232
DAENM	6961	133	19849	531
PORTUG	5344	221	16528	507
SPAN	1540	69	6952	213
SCHWED	4773	187	16994	571
OESTER	17119	332	72751	1125
BELGI	3972	150	16434	471
SCHWZ	11896	130	47080	573
TSCHE	31480	193	120862	856
UNGARN	964	14	6146	165
AEGYPT	3300	70	6087	130
USA	21164	423	55602	1191
KANADA	246	4	5240	116
ISRAEL	1428	21	15495	337
JAPAN	1863	26	11575	247
TAIWAN	346	11	4820	83
6115 93 30				
AND KNIESTRUMPF GEWIRK SYN CHEMF				
	PAAR		PAAR	
EINF	134522*	387*	599248*	1784*
GEW DT	100		488	
PV			24464	71
EU	107001	342	440244	1471
ITAL	11359	57	214566	815
PORTUG	27745	32	66126	101
SPAN	28405	112	110747	365
OESTER	23057	82	24043	90
UNGARN	5821	15	41401	118
TAIWAN	6400	11	38202	86
AUSF	101469*	242*	420966*	1188*
GEW DT	75		292	
EU	71187	174	238702	799
FRANKR	17349	67	42123	161
NIEDL	4362	22	16467	132
ITAL	130	2	76357	161
OESTER	4100	32	25912	193
UNGARN	13461	22	91126	135
6115 93 91				
AND STRUMPF GEWIRK FRAU SY CHEMF				
	PAAR		PAAR	
EINF	1149592*	855*	2976862*	2155*
GEW DT	193		487	
PV			3617	11
EU	1107140	784	2861885	1931
ITAL	1106864	781	2859781	1925
THAIL			14523	51
AUSF	111337*	117*	317444*	437*
GEW DT	15		44	
PV			10417	23
EU	92400	80	213478	315
FRANKR	1337	3	11193	94
6115 93 99				
AND STRUMPFWAREN GEWIRK SY CHEMF				
	PAAR		PAAR	
EINF	2882154*	3453*	12429097*	16811*
GEW DT	1047		5492	
PV	19180	32	481460	1026
AUS LG	30891	66	342181	360
EU	1125682	1500	4815569	6869
FRANKR	33058	195	180809	425
NIEDL	45917	118	99387	362
ITAL	763770	785	3012522	3267
IRLAND			68204	397
PORTUG	144712	118	1197138	1899
OESTER	103668	213	110084	235
TUERK	60020	77	601059	1379
TSCHE	772924	169	1615772	438
SLOWAK	128474	68	423223	243
UNGARN	112870	95	691327	1222
BULGAR	27000	15	157640	128
SLOWEN	139660	78	438228	256
TUNES	13321	14	292323	160
USA	151418	1081	690378	3835
SRILAN	10340	11	258479	288
INDONE	13420	7	1231943	873
SKOREA	71031	62	175335	227
TAIWAN	44162	45	171573	186
AUSF	946614*	2940*	4128759*	10703*
GEW DT	483		1500	
EU	584445	2263	2527207	8556
FRANKR	75136	521	319617	1973
NIEDL	36408	409	171294	1515
ITAL	23579	105	43700	249
G BRIT	21651	190	105800	819
PORTUG	332371	477	1567263	2003
SPAN	6150	53	39730	280
OESTER	58904	250	182369	887
BELGI	24918	181	64868	492
SCHWZ	46546	76	195878	492
TSCHE	67056	110	582588	322
USA	65827	95	214439	317
AUSTRL	21996	154	81748	303
6115 99 00				
AND STRUMPFWAREN GEWIRK AND SPST				
	PAAR		PAAR	
EINF	170535*	252*	710290*	1363*
GEW DT	85		496	
EU	720	8	20402	97
ITAL	554	6	16937	66
TUERK	118690	95	315066	443
TSCHE	2362	3	90242	191
USA	4191	62	181667	391
AUSF	13486*	70*	56350*	323*
GEW DT	6		28	
EU	6313	39	16015	108
LETTLD			9487	63
6116 10 20				
HANDSCHUH KAUTSCH GETRAENKT USW				
	PAAR		PAAR	
EINF	1676769*	3679*	6419729*	14142*
GEW DT	1680		6331	
PV	142372	289	718732	1292
AUS LG	278654	404	603187	856
EU	267100	661	1654734	3817
FRANKR	78744	254	319864	1098
ITAL			226244	449
PORTUG	92616	161	502306	853
OESTER	70	1	173515	305
BELGI	92500	230	413970	1078
USA	99752	322	339602	974
A EMIR	181992	357	559752	1118
SRILAN	764734	1599	2185717	4764
INDONE	22170	62	57422	206
MALAYS	34290	149	171228	585
CHINA	85752	110	431622	723
HONGK	161290	270	761843	1261
AUSF	682852*	1981*	2552621*	7852*
GEW DT	589		2292	
PV	108143	181	180932	304
EU	352868	1209	1101913	4367
FRANKR	4844	23	67560	449
NIEDL	43829	161	110534	367
ITAL	90622	231	259265	668
G BRIT	61123	211	107867	769
SPAN	50111	193	103940	392
SCHWED	656	3	11224	123
FINNL	18733	48	102939	328
OESTER	61989	230	207383	685
BELGI	9889	62	73467	372
SCHWZ	15429	47	83034	392
POLEN	7661	61	15640	85
TSCHE	266599	459	1189897	2103
USA	17286	117	49652	353
JAPAN			7221	108
6116 10 80				
HANDSCHUH KUNSTST GETRAENKT USW				
	PAAR		PAAR	
EINF	794767*	1515*	2721776*	5504*
GEW DT	802		2706	
AUS LG	218119	211	303006	330
EU	354858	748	1427567	2887
FRANKR	312310	603	1310903	2571
NIEDL	3372	7	37307	87
BELGI	34670	130	70076	191
USA	11558	52	47960	223
PAKIST	86848	165	325726	599
SRILAN	42724	112	115934	209
VIETN			40884	448
MALAYS			13440	117

Wichtigste Ursprungs- und Bestimmungs-Laender	APRIL 1999 dt = 100kg	APRIL 1999 1000 DM	JAN./APR. 1999 dt = 100kg	JAN./APR. 1999 1000 DM
CHINA	109795	133	209537	286
SKOREA	45528	92	66708	135
HONGK	45078	91	134269	215
AUSF	136904*	384*	592296*	1789*
GEW DT	264		694	
EU	101418	200	432814	1129
FRANKR	6092	14	66097	138
NIEDL	36810	63	120902	288
G BRIT	262	2	76967	221
SCHWZ	10801	62	32427	183
POLEN	12506	52	22305	80
TSCHE	5087	20	22561	102
AUSTRL			38531	130
6116 91 00				
HANDSCHUH GEWIRK USW WOLLE/TIERH				
	PAAR		PAAR	
EINF	18462*	98*	143730*	608*
GEW DT	10		82	
AUS LG			50022	164
EU	9138	75	22814	196
ITAL	8007	64	13156	106
CHINA	7344	13	95289	339
AUSF	4077*	13*	33844*	134*
GEW DT	3		25	
EU	114	3	10444	83
6116 92 00				
HANDSCHUH GEWIRK GESTR BAUMWOLLE				
	PAAR		PAAR	
EINF	7164114*	2819*	24234234*	11220*
GEW DT	2411		8489	
PV			42017	75
AUS LG	2331514	653	6962356	2095
EU	15677	28	166920	190
TUERK			96133	70
USA	1185	9	46115	154
PAKIST	5516226	1558	15352400	4592
SRILAN	103632	53	261960	112
THAIL	470520	349	2786640	2118
PHILIP	270000	235	1110108	932
CHINA	189425	101	1623688	868
HONGK	490899	424	2362292	1877
AUSF	303857*	331*	1364326*	1344*
GEW DT	91		571	
EU	204589	258	985241	1006
FRANKR	28077	35	109032	160
NIEDL	65460	42	357395	229
OESTER	85569	157	229602	326
BELGI	6351	12	100241	145
TSCHE	72149	50	231247	184
6116 93 00				
HANDSCHUH GEWIRK GESTR SY CHEMFA				
	PAAR		PAAR	
EINF	1000438*	1647*	3593580*	7084*
GEW DT	454		1702	
PV	17260	62	73680	206
AUS LG	88849	94	495109	562
EU	45798	141	327997	1362
FRANKR	31865	60	152711	476
NIEDL	249	2	67704	238
ITAL	3764	47	48405	328
BELGI	3220	16	28527	163
TSCHE	65150	38	256359	157
UNGARN	294645	393	970439	1361
USA	20322	207	44483	413
A EMIR	25488	33	56311	98
PAKIST	184313	148	550546	721
SRILAN	21597	192	158484	790
INDONE	2845	18	17802	183
CHINA	116244	191	468523	994
JAPAN	12130	58	44978	168
TAIWAN	36308	51	118838	267
HONGK	152096	121	463803	374
AUSF	108342*	452*	539354*	2394*
GEW DT	74		307	
PV	2500	5	24342	104
EU	70870	292	397397	1803
FRANKR	2090	22	29576	324
NIEDL	2554	16	112874	289
G BRIT	17934	30	80696	165
SPAN	900	3	10463	101
OESTER	26290	123	73214	387
BELGI	5576	21	40729	254
SCHWZ	5419	26	27234	170
TSCHE	4675	23	24725	146
6116 99 00				
HANDSCHUH GEWIRK GESTR AND SPST				
	PAAR		PAAR	
EINF	33261*	54*	157558*	459*
GEW DT	12		61	
AUS LG	1316	2	1622	8
EU	236	5	11705	194
ITAL	236	5	7989	167
CHINA	1316	2	23260	83
AUSF	5964*	48*	54756*	165*
GEW DT	4		17	
EU	5388	45	9498	92
6117 10 00				
SCHAL TUCH USW GEWIRKT GESTRICKT				
	DT		DT	
EINF	226*	1339*	1102*	5683*
PV			8	58
AUS LG	2	13	47	201
EU	85	803	464	3187
FRANKR	3	12	95	316
NIEDL	55	518	64	583
ITAL	13	124	191	1478
G BRIT	11	119	41	445
PORTUG			51	194
TUERK	60	137	180	448
TSCHE	34	107	95	331
TUNES			7	83
INDIEN	1	17	13	73
CHINA	9	45	147	552
SKOREA	24	144	73	283
HONGK		2	18	94
AUSF	101*	478*	441*	2619*
PV			9	58
EU	68	260	307	1569
FRANKR	3	22	24	182
NIEDL	4	20	63	285
ITAL	30	22	84	146
OESTER	18	86	84	441
BELGI	7	58	15	186
SCHWZ	2	36	21	287
TSCHE	11	73	44	290
6117 20 00				
KRAWATTE SCHLEIFE USW GEWIRKT USW				
	KG		KG	
EINF	919*	69*	6073*	593*
PV			231	53
EU	122	17	2427	320
NIEDL			366	61
ITAL	21	7	1625	191
SLOWEN	340	19	1984	120
VIETN			231	53
AUSF	293*	46*	3142*	618*
EU	109	39	1364	537
NIEDL	13	6	310	139
G BRIT			305	131
OESTER	11	5	370	165
6117 80 10				
BEKLEIDGSZUBEH GUMMIEL USW GEWIRK				
	DT		DT	
EINF	128*	446*	399*	1568*
AUS LG			5	18
EU	35	166	120	565
ITAL	1	4	13	86
IRLAND	32	148	62	239
OESTER			40	196
USA	1	3	12	100
TAIWAN	78	246	205	745
AUSF	43*	196*	182*	803*
PV	14	44	52	138
EU	11	95	36	355
DAENM		1	3	65
OESTER	9	67	21	140
6117 80 90				
AND BEKLEIDUNGSZUBEHOER GEWIRKT USW				
EINF	310*	1241*	1520*	6139*
PV	28	69	98	371
AUS LG		2	18	44
EU	21	210	129	876
FRANKR	3	23	23	244
ITAL	6	101	31	280
TUERK	35	96	230	619
POLEN	91	307	351	1456
TSCHE	67	207	220	788
USA	4	80	12	185
CHINA	47	161	374	1285
TAIWAN		1	19	103
AUSF	234*	1735*	932*	6649*
PV	71	670	286	2047
EU	31	197	182	1330
GRIECH	4	29	33	236
PORTUG	3	27	22	195
OESTER	7	56	53	437
SCHWZ	4	36	14	141
TUERK	26	62	34	100
POLEN	44	432	151	1272
TSCHE	8	77	28	219
UNGARN	10	90	33	262
RUMAEN	27	216	132	798
BULGAR	21	128	97	647
SLOWEN	3	44	12	144
KROAT	7	87	22	239
MAZED	4	27	23	144
MAROKK	7	46	33	229
TUNES	9	59	38	263
SRILAN	7	46	17	123
6117 90 00				
BEKLEIDUNGSZUBEHOERTEILE GEWIRK GESTR				
EINF	47*	436*	200*	2309*
PV	5	14	35	177
AUS LG		1	1	3
EU	17	106	63	435
ITAL	8	64	18	162
G BRIT	4	12	23	166
SCHWZ	13	208	56	1354
TSCHE	8	24	31	173
INDIEN		28	17	111
AUSF	1756*	7605*	8624*	28060*
PV	169	2465	356	3880
EU	234	1156	1329	5841
FRANKR	2	44	20	253
NIEDL	19	80	57	237
G BRIT	5	38	15	152
PORTUG	196	896	1119	4651
OESTER	3	33	23	256
BELGI	9	61	33	208
SCHWZ	41	240	325	1554
POLEN	74	275	385	1183
TSCHE	86	512	391	2380
SLOWAK	150	338	714	1482
UNGARN	141	1218	342	1931
RUMAEN	31	198	79	713
RUSSLD	10	51	26	128
SLOWEN	637	1967	2602	8072
MAROKK	150	88	1460	802
TUNES	93	119	568	1213
INDONE	3	24	13	142
CHINA	27	868	31	906
JAPAN	1	5	38	121
HONGK	8	202	19	238

KAPITEL 62

BEKLEIDUNG UND BEKLEIDUNGSZUBEHOER, AUSGENOMMEN AUS GEWIRKEN ODER GESTRICKEN

6201 11 00				
MANTEL WOLLE/FEIN TIERH F MAENNER				
	STUECK		STUECK	
EINF	30865*	3518*	72318*	8086*
GEW DT	503		1199	
PV	10820	991	37202	2869
EU	4353	722	9463	2050
ITAL	3642	610	5971	1302
G BRIT	5	2	717	175
PORTUG	604	87	1315	196
OESTER	96	22	1093	317
TUERK	23	3	757	151
LETTLD			7808	316
POLEN	19689	2132	27108	3042
UNGARN	917	65	1322	92
UKRAIN			3933	226
RUSSLD	998	65	3727	243
SLOWEN	2794	404	7298	1224
BR JUG			6002	301
MAZED	1261	85	1261	85
AUSF	3982*	628*	18196*	3312*
GEW DT	63		255	
PV	404	39	735	65
EU	642	104	7672	1512
FRANKR	280	19	1228	238
NIEDL	64	19	1722	400
G BRIT	192	44	657	154
SPAN			617	62
SCHWED	8	1	633	116
OESTER	9	2	869	159
BELGI	5	1	1082	173

Wichtigste Ursprungs- und Bestimmungs-Laender	APRIL 1999 dt = 100kg	APRIL 1999 1000 DM	JAN./APR. 1999 dt = 100kg	JAN./APR. 1999 1000 DM
NORWEG			1596	213
SCHWZ	1735	227	2840	428
POLEN	889	96	1334	169
RUSSLD	17	4	592	159
USA	287	74	1092	207
KANADA	293	90	786	187
6201 12 10				
MANTEL BAUMWOLLE GEW<1KG F MAENNER				
	STUECK		STUECK	
EINF	27406*	951*	260200*	10830*
GEW DT	216		1708	
PV			10120	695
AUS LG			20	1
EU	3724	494	32104	4216
NIEDL	277	33	8056	1503
ITAL	3127	412	21881	2356
G BRIT	203	40	762	151
TUERK	5178	98	15174	673
POLEN			5549	472
RUMAEN	216	8	5180	441
MAZED	1500	54	4420	145
TUNES			5646	210
PAKIST	5402	72	111291	1570
BANGLA			2305	75
CHINA	2900	81	46562	1774
NKOREA			2400	114
SKOREA	37	5	5829	513
HONGK	7336	134	13465	344
AUSF	7742*	350*	109228*	3895*
GEW DT	43		668	
EU	7375	299	100074	3365
FRANKR	2291	96	10286	292
NIEDL	1970	77	25666	686
ITAL	25	3	1113	89
G BRIT	536	17	21232	451
SCHWED	75	10	1958	177
FINNL			817	160
OESTER	743	41	10511	748
BELGI	864	14	21114	514
SCHWZ			8020	347
6201 12 90				
MANTEL BAUMWOLLE GEW>1KG F MAENNER				
	STUECK		STUECK	
EINF	10285*	1448*	82111*	8040*
GEW DT	149		1097	
PV	422	50	23508	2114
AUS LG			41	3
EU	3282	680	15403	2720
NIEDL	467	53	1701	128
ITAL	319	94	4175	758
G BRIT	1436	350	3526	756
PORTUG	747	109	3460	500
OESTER	283	63	2228	537
TUERK	66	5	1756	197
POLEN	5766	643	21293	2086
RUMAEN			2347	149
UKRAIN			3499	319
SLOWEN	120	15	2938	428
B HERZ			4721	366
MAZED			7684	379
TUNES	105	7	1230	80
USA	598	62	2194	117
INDONE			6379	358
CHINA			7736	433
AUSF	1252*	147*	38113*	5075*
GEW DT	20		534	
EU	1010	96	29259	3667
FRANKR	266	12	2950	420
NIEDL	244	24	11119	1016
G BRIT	9	5	3316	471
DAENM	42	6	529	96
SCHWED	50	7	1704	300
FINNL			2001	339
OESTER	175	22	4229	520
BELGI	166	14	1968	302
NORWEG			1138	222
SCHWZ			2564	379
RUSSLD	192	40	1603	296
MAZED			600	84
KANADA			1048	108
6201 13 10				
MANTEL CHEMIEFASER GEW<1KG MAENNER				
	STUECK		STUECK	
EINF	34042*	1572*	315783*	13803*
GEW DT	217		2105	
PV	3327	118	16127	1173
AUS LG	7592	114	31284	548
EU	7248	650	63116	4355
NIEDL	639	31	7738	306
ITAL	2853	271	22788	2361
G BRIT	2592	287	13529	1187
BELGI			12686	180
TUERK	1146	39	9470	434
POLEN	1125	7	10479	722
RUMAEN	38	4	2129	208
RUSSLD			2161	192
MAZED	1110	48	2464	118
TUNES	833	69	3280	108
BANGLA	7125	94	16490	314
VIETN	5580	372	39158	2466
KAMBOD	1168	83	1168	83
INDONE	10	1	15580	466
CHINA	2270	53	108857	2466
SKOREA	1813	56	12749	804
TAIWAN			8625	331
HONGK	826	16	8821	371
AUSF	10163*	532*	77850*	5165*
GEW DT	59		478	
PV			139	35
EU	9395	475	68855	4447
FRANKR	1110	66	16401	925
NIEDL	1450	126	19189	1547
G BRIT	5210	120	8771	482
SPAN			2510	172
OESTER	708	90	12351	609
BELGI	421	36	4330	393
SCHWZ			5916	406
UKRAIN			420	64
RUSSLD	61	6	379	69
6201 13 90				
MANTEL CHEMIEFASER GEW>1KG MAENNER				
	STUECK		STUECK	
EINF	26038*	2340*	177875*	15274*
GEW DT	397		2634	
PV	5305	621	54987	4737
AUS LG	2221	49	25392	569
EU	10600	889	37748	4107
NIEDL	4546	529	7381	796
ITAL	5031	225	6196	510
G BRIT			4204	1242
DAENM	58	3	4065	323
PORTUG	750	90	2890	226
OESTER	198	40	2757	813
BELGI	13	1	10110	179
TUERK	1527	274	12302	2659
LETTLD			5754	226
POLEN	3839	366	20924	2233
SLOWAK	889	201	3267	478
RUMAEN			5907	390
UKRAIN	2075	297	20897	1756
SLOWEN	300	37	3883	573
KROAT			1057	106
B HERZ	1004	106	6720	716
TUNES			976	62
SRILAN	1227	70	1227	70
INDONE	3	1	2883	225
CHINA	3269	66	39287	1097
NKOREA	916	21	5863	126
SKOREA	3	1	2021	132
AUSF	2499*	320*	28650*	4255*
GEW DT	36		393	
PV			317	99
EU	1997	246	20931	2913
FRANKR	197	27	3436	450
NIEDL	302	52	5684	838
ITAL			1328	192
G BRIT	62	34	1278	370
GRIECH	110	11	2655	113
SCHWED			360	72
FINNL	36	2	652	114
OESTER	1010	89	3330	379
BELGI	161	19	1355	247
SCHWZ			1806	301
POLEN	268	13	905	171
RUSSLD	105	34	970	267
LIBYEN			1302	213
KANADA			595	123
6201 19 00				
MANTEL A AND SPINNSTOFF F MAENNER				
	STUECK		STUECK	
EINF	464*	59*	4755*	644*
GEW DT	3		32	
PV			153	20
EU	265	38	3189	331
NIEDL			1398	82
ITAL	217	31	1585	211
SCHWZ	27	10	645	255
AUSF	1162*	142*	7966*	1651*
GEW DT	11		91	
EU	1139	138	7605	1552
G BRIT	1041	124	4621	532
DAENM			2285	913
6201 91 00				
ANORAK USW WOLLE/FEIN TIERH F MANN				
	STUECK		STUECK	
EINF	23144*	2327*	38347*	3997*
GEW DT	277		436	
PV	9576	878	16400	1565
AUS LG			76	6
EU	4736	514	9228	1095
NIEDL	1513	116	3026	232
ITAL	218	35	920	184
PORTUG	2286	315	3451	532
POLEN	6273	710	8954	1062
RUMAEN	7572	666	9620	855
UKRAIN	2001	232	3083	339
RUSSLD	1538	51	3264	107
KROAT	736	108	1227	173
AUSF	3318*	344*	9757*	1330*
GEW DT	44		99	
EU	1999	105	6138	653
FRANKR	1482	56	2243	181
OESTER	115	20	675	118
USA	923	177	1234	258
KANADA	130	22	564	89
6201 92 00				
ANORAK USW A BAUMWOLLE F MAENNER				
	STUECK		STUECK	
EINF	246702*	10596*	1641982*	66627*
GEW DT	2297		14159	
PV	49177	2653	279350	18153
AUS LG	18651	376	65468	1839
EU	46864	4491	111396	10995
FRANKR	1972	108	4777	308
NIEDL	10375	1830	27109	4386
ITAL	7061	499	23670	1937
G BRIT	1031	126	3364	314
DAENM	19504	1559	32862	2609
GRIECH	2243	85	2382	94
PORTUG	1283	119	9085	945
SPAN	1069	44	2475	103
OESTER	740	59	2820	188
BELGI	1586	62	2464	93
SCHWZ	21	5	2860	434
TUERK	26651	994	132965	5455
LITAU			1263	102
POLEN	3057	204	43174	3080
TSCHE	345	29	6882	196
RUMAEN	586	37	63910	4087
BULGAR	12302	435	35918	1296
UKRAIN	1197	109	4683	335
W RUSS	435	29	9487	651
MOLDAU			14216	1216
RUSSLD			1009	63
SLOWEN			776	78
KROAT	1521	87	7823	553
B HERZ			7300	547
BR JUG			5803	315
MAROKK	265	6	5262	112
TUNES	12035	444	21500	851
PAKIST	2722	45	9997	152
INDIEN	6252	323	196005	4750
BANGLA	19311	352	83057	1542
SRILAN	14172	864	29093	2085
MYAN			6590	252
THAIL	51360	747	182685	5358
VIETN	16304	475	155573	6468
KAMBOD			3865	140
INDONE	305	12	48100	1743
MALAYS	1738	34	21402	303
PHILIP			7023	247
CHINA	8605	438	161559	6458
NKOREA			31279	904
SKOREA	107	9	12528	711
TAIWAN			3270	55
HONGK	13729	325	186005	4408
MACAU	452	14	13985	354
AUSF	44624*	2958*	247718*	20014*
GEW DT	353		2026	
PV			905	53
EU	39242	2374	196529	15120
FRANKR	11010	594	44549	3030
NIEDL	8449	478	46720	3311
ITAL	1998	134	8970	787
G BRIT	2229	150	23542	1362
IRLAND	35	3	1222	138
DAENM	868	35	3544	346
GRIECH	136	17	4844	492
PORTUG	25	4	843	118
SPAN	255	18	4819	416
SCHWED	3317	90	6988	562
FINNL	93	9	851	139
OESTER	8999	728	35487	3024
BELGI	1484	90	13030	1286
LUXEMB	344	24	1120	109
NORWEG	118	14	1240	169
SCHWZ	1674	151	25233	2313
POLEN	128	10	3751	285
UNGARN	288	28	1456	152
RUMAEN			1303	74
RUSSLD	1315	161	4722	624
KROAT	244	30	1263	135
USA	200	42	2211	177
JAPAN	31	3	1014	103
6201 93 00				
ANORAK USW A CHEMIEFASER F MAENNER				
	STUECK		STUECK	
EINF	912974*	28494*	5503711*	188242*
GEW DT	6224		39904	
PV	42793	3704	587830	37329
AUS LG	186037	1964	497544	10476
EU	136815	7708	345216	20103
FRANKR	1262	139	13376	735

Wichtigste Ursprungs- und Bestimmungs-Laender	APRIL 1999		JAN./APR. 1999	
	dt = 100kg	1000 DM	dt = 100kg	1000 DM
NIEDL	55700	1744	117068	3894
ITAL	36087	3607	74861	7409
G BRIT	14942	666	46938	2643
IRLAND	1387	58	1780	77
DAENM	18303	917	36365	1692
PORTUG	4464	407	22608	2137
FINNL	1290	12	3984	202
OESTER	905	75	8534	693
BELGI	2338	69	18860	530
SCHWZ	112	14	1790	405
MALTA			1576	270
TUERK	19290	1454	122152	7262
ESTLD	7118	369	11928	787
LETTLD	296	15	3595	248
LITAU	24	2	6156	495
POLEN	14249	359	109769	5884
TSCHE	12714	298	40573	1582
SLOWAK	1244	55	13646	630
UNGARN	3007	94	13919	1235
RUMAEN	5378	431	38165	2676
BULGAR	11234	704	45445	2228
UKRAIN	1903	140	21335	1170
W RUSS	177	10	15929	1063
MOLDAU	1504	86	22342	1428
RUSSLD	104	8	25289	971
SLOWEN	239	53	1914	250
KROAT	1869	234	13394	1843
B HERZ	610	50	18741	1446
BR JUG	1660	201	5452	628
MAZED			2913	545
TUNES	18049	1117	72068	3344
USA	6082	347	13551	708
KANADA	110	17	522	80
MEXIKO	3866	133	12726	416
SYRIEN	4416	107	24248	465
PAKIST	11476	422	34842	1909
INDIEN	9946	370	152041	6248
BANGLA	358103	3863	1246630	12980
SRILAN	16922	1099	121668	5854
MYAN	1847	45	18678	632
THAIL	9718	236	69483	2009
LAOS	1637	79	9945	417
VIETN	60300	2613	761470	29563
KAMBOD			19085	482
INDONE	79972	2048	541095	16703
MALAYS	841	22	30540	804
PHILIP	186	14	71839	1893
CHINA	52957	1890	789679	30677
NKOREA			110099	3699
SKOREA	10047	635	137495	5582
TAIWAN	2062	42	29040	647
HONGK	44418	1087	351851	9587
MACAU	454	22	3400	124
AUSF	129378*	10051*	894407*	67407*
GEW DT	956		6671	
PV	1450	15	2357	91
EU	110096	8647	743077	55085
FRANKR	35804	3377	139813	11864
NIEDL	16922	1160	150087	9615
ITAL	4231	408	50897	5077
G BRIT	15463	786	98567	5018
IRLAND	117	13	4818	390
DAENM	1083	121	13074	1404
GRIECH	1187	130	26585	2376
PORTUG	226	33	2627	323
SPAN	3121	169	19052	1004
SCHWED	1847	154	18500	1844
FINNL	533	60	16891	1662
OESTER	19314	1528	124312	8968
BELGI	6440	475	71539	5021
LUXEMB	3808	233	6315	519
ISLAND	41	4	1029	110
NORWEG	672	62	6368	749
SCHWZ	6750	561	77972	6236
TUERK	49	4	2728	152
ESTLD	296	13	1599	101
POLEN	2218	65	11923	601
TSCHE	1080	66	4542	316
UNGARN	895	46	2622	180
RUMAEN	46	4	1174	91
UKRAIN	124	16	1620	136
RUSSLD	1649	171	7948	1056
SLOWEN	1926	122	4989	324
KROAT	112	10	2652	199
USA	1335	52	3184	269
KANADA	57	8	2026	214
INDONE			900	77
JAPAN	57	5	2036	140
HONGK	114	12	2361	283
6201 99 00				
ANORAK USW AND SPINNSTOFF F MANN				
	STUECK		STUECK	
EINF	23769*	673*	204759*	7593*
GEW DT	103		1053	
PV	1313	77	6355	467
AUS LG	1000	17	3837	111
EU	1333	107	3754	330
ITAL	746	68	1017	137
OESTER	575	38	1841	122
TUERK	1964	63	2668	84
KROAT			836	85
B HERZ			1568	132
CHINA	20063	478	193346	6791
AUSF	4183*	376*	29845*	3064*
GEW DT	26		196	
EU	3137	304	22290	2379
FRANKR	744	100	4543	586
NIEDL	679	52	4022	448
ITAL	98	14	2627	225
G BRIT	82	11	671	80

Wichtigste Ursprungs- und Bestimmungs-Laender	APRIL 1999		JAN./APR. 1999	
	dt = 100kg	1000 DM	dt = 100kg	1000 DM
SCHWED	66	9	867	108
OESTER	979	78	5038	480
BELGI	214	13	3035	312
SCHWZ	223	19	4826	458
POLEN	216	3	874	62
6202 11 00				
MANTEL WOLLE/FEIN TIERHAAR F FRAU				
	STUECK		STUECK	
EINF	98986*	9249*	163466*	16996*
GEW DT	1283		2076	
PV	46681	3847	64484	5540
AUS LG			576	78
EU	3703	594	19846	3469
FRANKR	35	12	2330	242
NIEDL	3	1	3507	386
ITAL	1242	215	5822	1512
G BRIT	28	7	1755	275
DAENM			618	58
PORTUG	2339	340	2614	409
OESTER	52	13	2543	457
SCHWZ	46	25	454	264
TUERK	9	1	1324	72
LITAU	8355	1339	8972	1416
POLEN	18766	1940	27399	3366
TSCHE	796	48	2804	196
SLOWAK	998	61	2275	187
UNGARN	3281	370	4894	517
RUMAEN	10498	485	13195	830
BULGAR	9160	529	11763	730
UKRAIN	12854	679	17809	905
W RUSS	1051	60	1238	71
RUSSLD	9269	441	13338	799
SLOWEN	4538	867	7558	1465
KROAT	11770	1487	12676	1657
B HERZ			2138	190
BR JUG			989	71
MAROKK			7189	142
TUNES	3852	320	6161	534
AUSF	4606*	1145*	38746*	8465*
GEW DT	52		401	
PV	1055	264	1264	351
EU	2310	375	24112	4415
FRANKR	452	63	2889	504
NIEDL	353	59	4235	732
ITAL	66	18	505	356
G BRIT	302	61	2222	649
PORTUG	9	3	310	98
SPAN	169	17	780	129
SCHWED	104	21	401	120
OESTER	668	82	10261	1257
BELGI	92	35	1203	294
SCHWZ	130	28	3961	1192
LITAU	379	170	581	256
POLEN	10	7	830	87
MOLDAU	498	50	516	53
RUSSLD	75	13	991	217
SLOWEN	240	55	376	80
USA	553	353	1680	930
CHILE			1207	119
ARGENT			1103	113
SKOREA			203	212
JAPAN			753	251
6202 12 10				
MANTEL BAUMWOLLE GEW <1KG F FRAUEN				
	STUECK		STUECK	
EINF	25798*	1418*	283785*	17815*
GEW DT	200		2076	
PV	302	26	25640	1926
AUS LG	202	10	10863	564
EU	7995	549	61614	6203
FRANKR	3669	99	8905	372
NIEDL	693	88	36535	4242
ITAL	3239	263	14323	1266
G BRIT	233	83	505	175
PORTUG			969	104
TUERK	1514	41	10558	476
POLEN	10686	632	54473	3468
RUMAEN	92	11	3079	234
SLOWEN	171	33	1276	144
KROAT	139	11	2137	189
BR JUG			1919	135
MYAN	75	5	2609	110
VIETN			16382	999
KAMBOD			7658	284
INDONE	262	10	26707	1286
CHINA	690	42	69247	3437
HONGK	3664	66	14129	372
AUSF	9772*	554*	68537*	6748*
GEW DT	72		488	
EU	8742	432	60475	5646
FRANKR	2144	114	9419	861
NIEDL	2470	100	17843	1432
ITAL	10	3	1411	249
G BRIT	333	16	4653	471
IRLAND			472	66
DAENM	5	1	1451	189
SCHWED	410	14	1773	185
FINNL			652	105
OESTER	2142	118	13430	1199
BELGI	1154	57	8294	736
SCHWZ	709	73	5279	712
RUSSLD	82	11	710	104
ARGENT			622	60

Wichtigste Ursprungs- und Bestimmungs-Laender	APRIL 1999		JAN./APR. 1999	
	dt = 100kg	1000 DM	dt = 100kg	1000 DM
6202 12 90				
MANTEL BAUMWOLLE GEW >1KG F FRAUEN				
	STUECK		STUECK	
EINF	9076*	827*	88148*	6603*
GEW DT	108		1006	
PV	2355	122	25472	1894
AUS LG	92	4	22616	1148
EU	2744	459	9320	1881
NIEDL	1124	139	1124	139
ITAL	355	45	1453	305
G BRIT	1058	237	2740	711
PORTUG			1396	156
OESTER	100	22	2138	475
BELGI	12	3	254	58
TUERK			1197	63
POLEN	153	9	8553	570
UNGARN	60	7	876	89
RUMAEN	2703	146	6066	379
UKRAIN	1724	78	9864	453
SLOWEN	211	21	1440	189
KROAT	14	2	757	81
B HERZ			3622	238
MAZED	579	38	1999	131
MYAN			7271	319
INDONE	54	6	3868	158
CHINA	120	7	27547	1676
HONGK			707	87
AUSF	1724*	206*	11151*	942*
GEW DT	24		181	
EU	1533	178	7041	603
FRANKR	202	9	1960	125
G BRIT			1403	93
OESTER	961	110	1796	189
LETTLD			3000	201
6202 13 10				
MANTEL CHEMIEFASER GEW <1KG F FRAU				
	STUECK		STUECK	
EINF	174028*	7842*	1662773*	69844*
GEW DT	1334		11797	
PV	28533	2136	156707	12138
AUS LG	56356	2225	244242	8534
EU	11902	668	73514	5015
FRANKR	5905	143	28486	1218
NIEDL	2487	131	12919	715
ITAL	1667	216	9370	1223
G BRIT	541	79	5983	609
PORTUG	361	44	4563	286
OESTER	512	29	7209	727
BELGI	361	15	3853	139
SCHWZ	8	3	470	155
TUERK	4488	188	30618	1203
LETTLD			2115	117
LITAU			2287	137
POLEN	8204	656	77146	6556
TSCHE	396	15	4457	323
SLOWAK	2757	235	6694	575
UNGARN	3021	73	19256	1739
RUMAEN	2039	240	50637	3485
BULGAR			4356	280
RUSSLD			3164	185
SLOWEN	267	52	8579	1073
KROAT	1012	83	8925	863
B HERZ	816	32	2294	149
BR JUG			5334	407
MAROKK			4691	95
INDIEN	2171	103	3733	166
BANGLA			13600	296
SRILAN	400	12	3401	67
MYAN	10068	257	26165	787
THAIL	8	1	1632	59
LAOS			4070	109
VIETN	19223	853	121290	5381
KAMBOD	8789	471	18597	917
INDONE	72811	3067	334610	12443
CHINA	18647	561	747682	23694
NKOREA	400	13	6255	206
SKOREA	1980	95	32997	1194
TAIWAN			7258	243
HONGK	2316	104	29640	1314
AUSF	56495*	5098*	413529*	40974*
GEW DT	417		3053	
PV	1626	114	5829	420
EU	53147	4731	360929	34191
FRANKR	5008	391	47975	4359
NIEDL	12143	1427	81274	8399
ITAL	1106	134	16295	1577
G BRIT	2201	337	31613	3672
IRLAND	578	72	4292	549
DAENM	1174	136	15164	1615
GRIECH	502	46	6809	260
PORTUG	49	6	855	142
SPAN	185	19	8852	433
SCHWED	4405	446	30279	2894
FINNL	1110	212	12586	1445
OESTER	20225	987	72653	5237
BELGI	4117	486	30671	3374
LUXEMB	343	32	1611	236
NORWEG			3212	366
SCHWZ	948	147	28336	4028
POLEN	1668	118	5503	426
TSCHE	189	4	2587	129
RUMAEN			2172	135
RUSSLD	212	27	3072	468
SLOWEN	24	3	1335	283
USA	37	11	907	148

Wichtigste Ursprungs- und Bestimmungs-Laender	APRIL 1999		JAN./APR. 1999	
	dt = 100kg	1000 DM	dt = 100kg	1000 DM
ARGENT			621	52
JAPAN	35	13	997	275
6202 13 90				
MANTEL CHEMIEFASER GEW >1KG F FRAU				
	STUECK		STUECK	
EINF	51821*	3089*	379481*	24627*
GEW DT	508		4535	
PV	21354	1599	142185	11482
AUS LG	71	8	31678	2225
EU	5664	402	29923	2864
FRANKR	1725	48	4069	288
NIEDL	16	4	11857	697
ITAL	3484	274	9363	969
G BRIT	18	7	1629	480
PORTUG			1184	113
OESTER	297	46	1481	249
TUERK	5950	142	14767	709
LITAU			9509	1024
POLEN	4118	435	50776	5706
TSCHE	50	7	4185	482
SLOWAK	201	15	2424	100
UNGARN	848	41	3555	308
RUMAEN	6867	435	67374	4266
UKRAIN	1430	63	5851	270
SLOWEN	56	1	4592	688
KROAT	1067	31	3132	277
B HERZ			2658	136
BR JUG	1314	38	4455	150
SRILAN			1430	61
THAIL			1152	91
VIETN	8	1	14835	428
INDONE	19654	1291	33298	1880
CHINA	2661	99	103992	4271
HONGK	1729	87	9130	588
AUSF	15152*	1477*	89401*	9940*
GEW DT	176		1079	
PV	503	15	3044	254
EU	12221	1240	71768	7739
FRANKR	4775	394	15949	1344
NIEDL	1797	206	14123	1934
ITAL	415	123	4060	406
G BRIT	55	8	4230	404
DAENM	21	2	995	130
SPAN	134	9	1626	178
SCHWED	61	5	7763	748
FINNL	302	28	3752	413
OESTER	1815	215	11699	1262
BELGI	1372	122	5226	693
LUXEMB	1105	97	1209	111
NORWEG			2800	308
SCHWZ	486	84	5120	858
POLEN			2818	267
UNGARN	600	53	600	53
RUSSLD	225	48	1786	260
6202 19 00				
MANTEL A AND SPINNSTOFFEN F FRAUEN				
	STUECK		STUECK	
EINF	7634*	382*	60852*	3631*
GEW DT	59		458	
PV	156	9	9033	896
AUS LG	85	5	5023	321
EU	508	130	2706	472
ITAL	216	57	1066	233
BELGI	42	30	318	114
SCHWZ	16	16	144	140
TUERK	3206	62	6028	187
POLEN	987	68	5484	379
TSCHE			1367	85
UNGARN	15	3	1504	125
RUMAEN	256	16	7072	489
MAROKK	1898	36	15281	292
VIETN			3563	192
CHINA	510	35	14750	1093
AUSF	733*	184*	13819*	2437*
GEW DT	4		115	
PV			60	30
EU	503	101	10509	1565
FRANKR	126	18	1298	184
NIEDL	120	23	4066	527
G BRIT	25	7	678	144
OESTER	154	26	1877	247
BELGI	24	22	1573	227
SCHWZ	137	49	1698	392
USA	29	9	247	149
6202 91 00				
ANORAK USW WOLLE/FEIN TIERH F FRAU				
	STUECK		STUECK	
EINF	33006*	2329*	52496*	3753*
GEW DT	362		538	
PV	13676	801	21639	1209
EU	854	71	1688	285
ITAL	19	8	319	129
PORTUG	400	50	481	64
TUERK	201	23	4391	235
LITAU	2546	399	2937	452
POLEN	6481	491	10949	849
BULGAR	7163	374	7175	375
UKRAIN	4176	190	6422	296
W RUSS	3022	168	3022	168
RUSSLD	3210	155	6231	239
GEORG	1713	66	1713	66
SLOWEN	905	183	1186	220
TUNES	1400	93	1900	149
CHINA			2567	156
HONGK			219	60
AUSF	700*	86*	4783*	620*
GEW DT	5		36	
EU	388	49	3012	359
OESTER	113	14	1223	142
6202 92 00				
ANORAK USW AUS BAUMWOLLE F FRAUEN				
	STUECK		STUECK	
EINF	97767*	3376*	943655*	34492*
GEW DT	709		6280	
PV	3829	229	83948	5858
AUS LG	20167	483	117166	3102
EU	14463	881	81881	4349
FRANKR	706	27	3281	152
NIEDL	289	19	22346	450
ITAL	4871	326	22694	1479
G BRIT	244	9	5319	81
DAENM	5321	383	10809	721
GRIECH	1407	40	2228	101
PORTUG	47	7	6321	200
OESTER	290	26	6364	1016
BELGI	1259	42	1922	134
TUERK	17552	566	104935	3970
ESTLD			797	62
POLEN	1092	85	20134	1400
UNGARN	440	29	3642	188
RUMAEN	4646	279	37576	2374
UKRAIN	171	8	3347	198
W RUSS			3375	107
MOLDAU			2405	122
RUSSLD	176	7	4597	227
SLOWEN			3329	438
KROAT	33	6	2261	212
B HERZ			5876	422
BR JUG			1063	74
TUNES			17042	395
INDIEN	7714	209	62916	1525
BANGLA	7876	127	58251	857
SRILAN	303	11	9140	331
THAIL	9535	187	28654	632
VIETN	4228	126	67143	2485
KAMBOD			12710	194
INDONE	4079	127	34588	1542
PHILIP			5007	197
CHINA	10365	291	149296	6238
NKOREA			18837	196
HONGK	12111	317	174618	4767
MACAU	880	58	10535	331
AUSF	34824*	1683*	166728*	10301*
GEW DT	234		1061	
EU	30841	1383	142544	8176
FRANKR	3275	93	22744	1154
NIEDL	6676	310	43807	2153
ITAL	360	38	3426	343
G BRIT	11101	423	20520	919
DAENM	55	4	5231	292
SPAN	137	13	5910	428
SCHWED	418	32	3147	272
OESTER	6571	331	23072	1586
BELGI	583	52	10300	659
NORWEG	10	1	937	112
SCHWZ	846	83	11542	932
POLEN	1459	63	2866	126
RUSSLD	240	27	1134	143
USA	15	1	748	146
6202 93 00				
ANORAK USW A CHEMIEFASERN F FRAUEN				
	STUECK		STUECK	
EINF	1062655*	31575*	5665147*	168617*
GEW DT	7379		35292	
PV	60125	4675	339575	21296
AUS LG	461837	11755	1071385	26076
EU	58217	2959	263298	14943
FRANKR	1703	100	9088	509
NIEDL	15879	770	144604	6094
ITAL	10752	815	34501	2900
G BRIT	1757	72	7331	859
DAENM	15561	591	24759	1006
GRIECH	4792	232	8383	556
PORTUG	2097	178	10658	1053
SCHWED			3236	76
FINNL	49	3	1165	95
OESTER	921	96	9365	1547
BELGI	4664	99	10088	240
MALTA	408	67	715	113
TUERK	16345	701	201116	7447
LETTLD			3221	252
LITAU	1975	35	5934	307
POLEN	14664	933	88566	5265
TSCHE	1395	146	20620	948
SLOWAK	17069	449	85928	2452
UNGARN	1287	106	12367	1007
RUMAEN	16158	694	115830	7636
BULGAR	1573	52	24534	366
UKRAIN	929	46	8037	455
W RUSS			22448	690
MOLDAU			1505	98
RUSSLD	8	1	17386	882
SLOWEN	1292	258	6479	952
KROAT	947	77	8800	758
B HERZ	3071	317	10699	955
BR JUG	446	68	7014	564
MAZED	1389	55	13461	473
MAROKK			6439	82
TUNES	2254	79	12985	453
CHILE	341	13	4358	153
ISRAEL			2874	50
PAKIST	3819	125	27430	371
INDIEN	51554	1500	138450	3695
BANGLA	223139	3237	875002	10797
SRILAN	2473	71	41207	1135
MYAN	42562	1162	200514	6096
THAIL	7597	199	38636	1135
LAOS	4360	73	20899	398
VIETN	123914	3868	812711	27049
KAMBOD			12265	231
INDONE	298816	10427	966403	27200
MALAYS	3144	37	10830	262
SINGAP	1003	54	7035	306
PHILIP	6536	108	54274	1064
CHINA	66345	1530	568459	19428
NKOREA	15664	454	129722	2874
SKOREA	6689	224	74621	2038
TAIWAN	12653	162	93535	1179
HONGK	49828	1190	624347	15496
MACAU	2442	88	11368	360
AUSF	161237*	10322*	1348536*	79571*
GEW DT	997		8618	
PV	7002	608	22062	1599
EU	142371	8780	1187776	67424
FRANKR	21941	1179	196997	10583
NIEDL	40553	2476	245728	15596
ITAL	9552	697	110349	7629
G BRIT	8558	470	119338	6191
IRLAND	2023	153	11583	894
DAENM	3007	203	23518	1702
GRIECH	2447	206	13134	907
PORTUG	817	61	4763	373
SPAN	1865	144	32772	2190
SCHWED	7984	461	35599	2419
FINNL	1030	78	10476	864
OESTER	25464	1514	269619	10882
BELGI	12880	858	107858	6741
LUXEMB	4250	280	6042	483
NORWEG	154	12	5925	472
SCHWZ	6632	511	79874	6429
TUERK	168	13	1576	120
POLEN	5620	448	22289	1495
TSCHE	908	76	5851	385
UNGARN	136	10	3111	162
RUMAEN	20	2	6115	444
W RUSS	863	69	919	74
RUSSLD	663	64	7208	598
SLOWEN	1802	177	6369	444
CHILE	13	1	2156	99
ARGENT	33	3	3014	210
6202 99 00				
ANORAK USW AND SPINNSTOFF F FRAUEN				
	STUECK		STUECK	
EINF	14873*	543*	124668*	4665*
GEW DT	120		695	
PV	490	140	10776	791
AUS LG	1997	37	10629	351
EU	430	35	3041	383
FRANKR	285	6	2215	155
ITAL	142	28	609	189
SCHWZ	24	81	33	82
TUERK	8556	105	19927	254
POLEN	1048	154	2733	255
RUMAEN			6714	412
MOLDAU			1083	88
INDIEN			2333	51
MYAN			1690	68
VIETN			4905	193
CHINA	4753	154	76292	2627
HONGK			4212	124
AUSF	7951*	321*	22567*	2005*
GEW DT	23		105	
EU	7328	260	18922	1378
FRANKR	782	18	2595	168
NIEDL	3709	144	7306	483
OESTER	1954	72	4627	340
SCHWZ	276	28	1355	299
6203 11 00				
ANZUG WOLLE/FEINE TIERHAARE F MANN				
	STUECK		STUECK	
EINF	150238*	21378*	863258*	119351*
GEW DT	2264		13241	
PV	48556	5809	375697	41349
EU	20387	4476	76421	17713
FRANKR	299	260	836	457
NIEDL	4850	569	6405	738
ITAL	3948	1857	15623	7276
GRIECH	3807	533	12418	1807
PORTUG	6163	1031	33321	5829
SPAN	138	71	398	232
OESTER	1047	117	6321	1204
BELGI	65	16	352	67

Wichtigste Ursprungs- und Bestimmungs-Laender	APRIL 1999 dt = 100kg	APRIL 1999 1000 DM	JAN./APR. 1999 dt = 100kg	JAN./APR. 1999 1000 DM
SCHWZ	2115	597	16041	5178
MALTA	4781	650	16646	2451
TUERK	27323	3189	141343	17275
LETTLD			1918	172
LITAU	7735	565	40063	2906
POLEN	6457	800	41106	5118
TSCHE	12974	2050	72872	10448
SLOWAK	3037	412	15965	2034
UNGARN			23314	3454
RUMAEN	9491	1117	93888	9688
BULGAR	11890	1707	58613	9889
UKRAIN	1545	83	51816	3063
RUSSLD	2975	330	10938	1087
SLOWEN	19980	3055	96662	15618
KROAT	6130	699	50575	6327
B HERZ	610	59	610	59
BR JUG			2396	247
AEGYPT	4048	467	18170	1940
MAURIT	8699	1112	33629	4575
AUSF	89245*	23652*	580877*	162181*
GEW DT	1273		8059	
PV	11905	1746	36836	4741
EU	46110	13276	395656	114316
FRANKR	3791	1095	58768	16616
NIEDL	15316	4607	108856	31807
ITAL	1427	474	25541	8112
G BRIT	7097	1838	61609	15365
IRLAND	1134	276	8456	2476
DAENM	986	406	9796	3710
GRIECH	997	293	7306	2304
PORTUG	207	62	3709	1398
SPAN	827	289	12048	3192
SCHWED	1691	499	8887	3129
FINNL	671	227	4388	1555
OESTER	6197	1567	42583	11681
BELGI	5311	1532	42297	12572
LUXEMB	458	111	1412	399
ISLAND	199	53	1262	387
NORWEG	627	189	4792	1749
SCHWZ	10118	2228	59996	14361
MALTA	18	5	713	131
TUERK	451	100	2128	462
LETTLD	205	61	601	211
LITAU	528	153	1014	321
POLEN	14691	2219	38320	5317
TSCHE	568	197	2588	806
SLOWAK	56	20	501	164
UNGARN	135	45	1149	391
UKRAIN	149	53	801	362
W RUSS			267	103
RUSSLD	2044	699	6402	2241
ASERB	316	113	1015	368
KASACH	303	122	1016	385
USBEK	102	42	239	94
SLOWEN	28	7	1688	396
KROAT	6	2	1501	223
MAROKK	150	68	429	180
TUNES	7	2	163	58
AEGYPT	529	181	1509	508
S AFR	355	86	1486	498
USA	854	299	4869	1604
KANADA	1229	343	4430	1259
MEXIKO	1072	422	5941	2454
PANAMA	61	26	208	84
DOM RP			156	57
VENEZU	69	31	261	108
PERU			245	100
BRASIL	22	6	661	139
ZYPERN	151	50	1118	382
LIBAN	968	298	3023	998
ISRAEL	178	67	1489	524
JORDAN	247	92	710	254
SAUDIA	795	275	2359	731
KUWAIT	1621	328	2725	553
BAHRAI	92	50	92	50
A EMIR	1170	390	2077	686
SINGAP	235	103	697	293
CHINA	201	72	372	123
SKOREA	353	141	1575	726
JAPAN	421	150	12786	3566
TAIWAN	359	141	2795	1128
HONGK	369	113	2992	1132
AUSTRL	506	155	1496	451

6203 12 00

ANZUG SYNTH CHEMIEFASER F MAENNER

	STUECK		STUECK	
EINF	67485*	5222*	470350*	33558*
GEW DT	916		6275	
PV	35096	2718	276396	20032
AUS LG			3223	153
EU	2959	354	10852	937
NIEDL	2362	203	2511	215
ITAL	281	114	3950	366
PORTUG	110	11	1963	183
OESTER	24	3	509	82
MALTA	1453	191	2873	357
TUERK	11109	958	78173	6814
LETTLD			1433	107
LITAU	4431	354	35304	2541
POLEN	10658	895	21492	1881
TSCHE	1047	146	7250	806
SLOWAK	5536	434	13435	1169
UNGARN			663	80
RUMAEN	3453	309	43372	3857
UKRAIN	8288	301	65221	2452
RUSSLD	77	11	3470	256
SLOWEN	222	33	1618	246
KROAT	9790	858	66445	6233
B HERZ	1720	139	14177	1231
BR JUG			1045	93
THAIL			11366	428
CHINA	6542	226	91144	3931

Wichtigste Ursprungs- und Bestimmungs-Laender	APRIL 1999 dt = 100kg	APRIL 1999 1000 DM	JAN./APR. 1999 dt = 100kg	JAN./APR. 1999 1000 DM
AUSF	35070*	3564*	157826*	16647*
GEW DT	434		2034	
PV	5288	510	33971	2491
EU	23069	2404	96453	10745
FRANKR	2043	201	10127	1045
NIEDL	4724	612	21817	2806
G BRIT	6497	482	21732	1863
DAENM	57	10	983	199
SPAN	1963	184	5242	529
SCHWED	306	56	989	186
OESTER	6352	614	25893	2587
BELGI	702	166	8376	1265
LUXEMB	310	51	372	65
SCHWZ	3574	418	18458	2293
POLEN	5588	545	34563	2560
RUSSLD	504	79	2888	543

6203 19 10

ANZUG A BAUMWOLLE F MAENNER/KNABEN

	STUECK		STUECK	
EINF	5502*	726*	35634*	4114*
GEW DT	70		449	
PV	2442	203	13569	1085
EU	2563	446	5993	1244
ITAL	1027	152	2494	664
PORTUG	1148	227	1740	369
SCHWZ	20	14	973	318
TUERK	135	7	3244	327
TSCHE	617	86	2256	330
RUMAEN			4171	321
BULGAR	59	9	660	146
UKRAIN			1203	74
RUSSLD	1149	90	4321	318
SLOWEN	324	50	4446	680
B HERZ	634	23	1836	79
AUSF	2785*	861*	26664*	4225*
GEW DT	30		262	
EU	1373	461	22427	3033
FRANKR	81	24	732	223
NIEDL	87	27	692	211
ITAL	32	10	1312	123
G BRIT	320	105	13195	492
OESTER	469	142	4683	1354
BELGI	168	65	585	195
SCHWZ	619	99	1502	349
UKRAIN	209	133	217	135
KASACH	58	17	238	93

6203 19 30

ANZUG A KUENSTL CHEMIEFASER F MANN

	STUECK		STUECK	
EINF	4387*	466*	49484*	4283*
GEW DT	49		700	
PV	1342	118	37710	2997
EU	423	93	1429	301
ITAL	102	37	874	205
MALTA	406	51	457	59
TUERK	1591	140	3216	313
LETTLD			745	51
LITAU			7861	448
TSCHE	759	90	3024	321
RUMAEN			10860	909
UKRAIN	495	23	5273	235
SLOWEN	83	13	644	100
KROAT	330	33	10731	1209
CHINA			2964	141
AUSF	2238*	441*	20549*	3356*
GEW DT	24		270	
EU	1750	350	15994	2410
FRANKR	90	18	2081	265
NIEDL	622	112	4637	688
G BRIT	250	47	1479	254
GRIECH			426	75
SCHWED	30	5	1060	173
OESTER	544	117	3466	613
BELGI	79	21	1299	181
SCHWZ	227	42	3328	719

6203 19 90

ANZUG A AND SPINNSTOFFEN F MAENNER

	STUECK		STUECK	
EINF	1175*	247*	17710*	2520*
GEW DT	14		241	
PV	103	12	7339	590
EU	207	91	3066	765
ITAL	122	69	1195	447
GRIECH	4	1	601	83
PORTUG	43	11	1153	167
SCHWZ	32	18	553	161
TUERK	585	87	2940	409
LITAU			1946	109
RUMAEN			3389	288
SLOWEN	188	29	2728	435
KROAT	130	15	1810	202
AUSF	2072*	442*	16242*	3556*
GEW DT	24		202	

Wichtigste Ursprungs- und Bestimmungs-Laender	APRIL 1999 dt = 100kg	APRIL 1999 1000 DM	JAN./APR. 1999 dt = 100kg	JAN./APR. 1999 1000 DM
EU	1226	203	11295	2350
FRANKR	443	71	3025	630
NIEDL	207	10	2117	397
G BRIT	141	38	2246	479
SPAN	49	9	657	95
SCHWED	26	10	402	156
OESTER	119	28	1550	301
SCHWZ	260	66	2664	516
MEXIKO	182	65	462	167

6203 21 00

KOMBINATION WOLLE/F TIERHAAR MANN

	STUECK		STUECK	
EINF	4686*	723*	21582*	3546*
GEW DT	87		384	
EU	2807	504	11036	2022
GRIECH	2797	501	10945	2004
TUERK	916	132	9462	1418
SLOWAK	792	80	792	80
AUSF	184*	64*	2209*	596*
GEW DT	2		33	
EU	46	31	1949	540
NIEDL	38	25	1390	391

6203 22 10

ARBEITSKOMBI USW BAUMWOLLE F MANN

	STUECK		STUECK	
EINF	33051*	757*	103292*	2459*
GEW DT	230		772	
PV	7006	231	19350	607
AUS LG	986	16	2536	39
EU	2953	112	10380	314
GRIECH	1530	55	6420	158
SCHWZ	1516	51	10082	323
POLEN	7821	95	14524	276
TSCHE	1980	45	7218	178
SLOWAK	3862	108	8900	252
SLOWEN	4794	158	13772	450
TUNES	2226	61	5023	155
CHINA	7421	115	21409	282
AUSF	2082*	54*	15144*	490*
GEW DT	11		78	
EU	384	25	7468	392
NIEDL	8	1	2049	73
OESTER	2	1	2088	115
BELGI	336	17	2873	171

6203 22 80

AND KOMBINATION A BAUMWOLLE F MANN

	STUECK		STUECK	
EINF	60206*	869*	234240*	4149*
GEW DT	419		1488	
PV			220	3
AUS LG	8394	76	18616	160
EU	939	43	26834	467
FRANKR	833	31	3863	158
NIEDL			3030	59
ITAL	70	2	13802	113
BELGI			4800	98
SCHWZ	8	1	62	60
TUERK	2474	42	7836	215
INDIEN	2734	21	17524	135
CHINA	40293	688	147874	2797
HONGK			6832	256
AUSF	1862*	83*	14122*	420*
GEW DT	12		66	
EU	1053	28	8845	221
OESTER	771	20	6336	160

6203 23 10

ARBEITSKOMBI SYNT CHEMIEFASER MANN

	STUECK		STUECK	
EINF	9503*	525*	43179*	2458*
GEW DT	74		358	
PV	2928	98	9088	565
EU	3492	252	17527	992
ITAL			5468	369
DAENM	1100	177	3394	341
BELGI	1393	54	3590	135
POLEN	2597	147	8320	393
TSCHE	660	19	3227	294
SLOWEN	1112	42	6840	189
BR JUG			1899	349
CHINA			1699	68
AUSF	569*	39*	6584*	254*
GEW DT	3		92	
EU	448	36	3974	162
NIEDL	3	1	3112	92
TSCHE	51	1	1390	69

Wichtigste Ursprungs- und Bestimmungs-Laender	APRIL 1999 dt = 100kg	APRIL 1999 1000 DM	JAN./APR. 1999 dt = 100kg	JAN./APR. 1999 1000 DM
6203 23 80				
AND KOMBINATION SYN CHEMIEFAS MANN				
	STUECK		STUECK	
EINF	54015*	1082*	153763*	3812*
GEW DT	574		1462	
AUS LG	34987	574	60352	936
EU	179	11	11242	632
NIEDL			8989	543
TUERK	1631	118	16173	670
SLOWAK	626	47	1367	102
PAKIST	1734	48	7977	261
CHINA	47180	769	107802	1858
TAIWAN	1562	52	5983	201
AUSF	4335*	168*	10602*	605*
GEW DT	15		51	
EU	872	22	2465	77
TUERK			1130	81
TSCHE	2736	103	4833	187
RUSSLD	24	2	724	141
6203 29 11				
ARBEITSKOMBI KUENSTL CHEMFAS MANN				
	STUECK		STUECK	
EINF	*	*	1203*	23*
GEW DT			9	
PV			200	7
AUSF	135*	10*	452*	34*
GEW DT			2	
EU	2	1	31	5
6203 29 18				
AND KOMBINATION KSTL CHEMIFAS MANN				
	STUECK		STUECK	
EINF	1799*	25*	1830*	27*
GEW DT	14		14	
AUSF	101*	9*	1129*	123*
GEW DT	1		7	
EU	6	1	559	81
NIEDL			546	79
6203 29 90				
AND KOMBINATION AND SPINNST MANN				
	STUECK		STUECK	
EINF	454*	81*	1725*	128*
GEW DT	10		17	
EU	454	81	482	87
GRIECH	454	81	470	84
AUSF	109*	9*	1664*	116*
GEW DT	1		14	
EU	32	3	574	55
6203 31 00				
JACKE A WOLLE/FEIN TIERHAAR F MANN				
	STUECK		STUECK	
EINF	233434*	19036*	1702856*	140872*
GEW DT	2329		17178	
PV	139482	10783	929823	69916
EU	12197	2512	113259	16169
FRANKR	313	159	1548	324
NIEDL	152	15	3199	303
ITAL	5411	1611	30950	7465
G BRIT	1190	195	7561	1357
GRIECH	701	70	7884	801
PORTUG	1534	243	44102	3616
SPAN	526	55	5253	544
OESTER	1072	115	11698	1610
SCHWZ	171	64	12864	2762
MALTA	15153	1346	59391	5523
TUERK	39374	1905	313785	22841
LETTLD	833	22	19609	949
LITAU	16556	927	71234	3732
POLEN	25828	2117	171659	13735
TSCHE	10977	1107	119517	11583
SLOWAK	8425	604	59683	4302
UNGARN	5622	500	57230	5234
RUMAEN	44394	3052	316315	20988
BULGAR	5674	587	20699	2043
UKRAIN	2097	90	62749	2765
RUSSLD	6471	413	10882	646
SLOWEN	10542	1230	53681	6602
KROAT	24406	2253	173059	16801
B HERZ	1604	112	24266	1641
BR JUG			5788	329
MAROKK	2533	150	21303	1260
MAURIT	39	3	805	81
CHINA			12843	590
JAPAN	42	4	634	149
AUSF	101837*	15284*	597467*	97205*
GEW DT	968		5353	
PV	18428	1623	41996	3612
EU	55451	9620	416663	70442
FRANKR	3490	616	49605	7973
NIEDL	15568	2884	121351	20430
ITAL	580	136	6089	1302
G BRIT	10022	1639	55090	8504
IRLAND	790	135	6360	1131
DAENM	1731	445	12486	2892
GRIECH	800	112	4796	737
PORTUG	103	24	1481	354
SPAN	877	97	6733	1057
SCHWED	2277	386	13003	2474
FINNL	322	85	2812	727
OESTER	11855	1809	77321	12717
BELGI	5450	1033	56160	9578
LUXEMB	1586	219	3376	566
ISLAND	371	49	1165	179
NORWEG	735	121	5992	1306
SCHWZ	11162	1648	73564	11879
MALTA			1443	195
TUERK	324	51	3205	409
LETTLD	318	67	691	134
LITAU	209	43	730	127
POLEN	17887	1673	42635	3959
TSCHE	478	74	2838	447
UNGARN	131	23	770	173
RUMAEN	168	14	1846	217
UKRAIN	228	45	928	217
RUSSLD	6346	546	12804	1769
KASACH	165	29	963	219
KROAT	1964	198	6923	557
MAROKK	32	8	243	69
AEGYPT	695	123	1363	277
S AFR	237	34	763	156
USA	732	158	2352	504
KANADA	689	133	3012	615
MEXIKO	276	59	2198	562
LIBAN	471	81	1308	272
SAUDIA	385	80	981	217
KUWAIT	753	96	2025	233
A EMIR	494	103	1340	264
JAPAN	35	5	1932	429
TAIWAN	20	3	689	164
HONGK	63	18	641	166
6203 32 10				
ARBEITSJACKE A BAUMWOLLE F MAENNER				
	STUECK		STUECK	
EINF	284117*	4260*	1108030*	17077*
GEW DT	1643		6594	
PV	112037	1839	439273	7202
AUS LG	23980	218	83070	770
EU	6375	218	45852	1529
NIEDL	144	3	3052	72
DAENM	653	25	11986	427
PORTUG	505	31	14343	389
BELGI	4266	134	12172	486
LITAU	839	21	7153	202
POLEN	42881	684	158010	2610
TSCHE	18153	279	73641	1190
SLOWAK	35061	582	159014	2517
UNGARN	7890	120	31599	555
BULGAR	19676	197	77447	770
UKRAIN	1099	36	18637	289
RUSSLD	10696	154	32095	483
SLOWEN	1725	42	8575	193
BR JUG	726	11	10362	196
MAZED	6948	166	43663	890
TUNES	46830	950	140237	2913
PAKIST	7650	70	30342	242
INDIEN	3464	31	22675	187
CHINA	58199	499	204661	1738
AUSF	20770*	403*	92710*	1949*
GEW DT	153		620	
PV	2451	43	17121	308
EU	7264	143	30637	805
FRANKR	526	8	4436	211
NIEDL	3682	39	12468	178
BELGI	115	4	4092	150
SCHWZ	548	13	7387	185
POLEN	5927	102	18726	337
JAPAN	3558	82	20250	332
6203 32 90				
AND JACKE AUS BAUMWOLLE F MAENNER				
	STUECK		STUECK	
EINF	111862*	4477*	769254*	25508*
GEW DT	832		6504	
PV	21182	774	176073	7842
AUS LG	12432	148	127849	1213
EU	33070	2285	114337	7652
FRANKR	1178	43	4927	239
NIEDL	13312	742	25168	1346
ITAL	8201	618	45492	2935
G BRIT	7474	572	9031	770
DAENM	312	6	3723	146
GRIECH			8020	247
PORTUG	61	6	3150	154
SPAN	364	24	9552	837
OESTER	535	123	3127	788
BELGI	1633	151	1870	178
SCHWZ	504	13	1453	230
TUERK	4659	180	44842	1944
LITAU			5505	212
POLEN	3114	138	8589	556
TSCHE	454	37	2946	192
SLOWAK	2343	150	7751	450
UNGARN			5804	398
RUMAEN	1149	48	73866	2911
UKRAIN	490	13	3603	107
RUSSLD	307	19	2462	139
SLOWEN	275	35	2325	305
KROAT	329	27	3160	252
BR JUG	260	15	3111	164
MAROKK	1342	53	11507	580
TUNES	1444	10	7918	154
USA	172	26	2214	143
PAKIST	6832	99	24092	284
INDIEN	9418	180	33306	694
BANGLA			36623	348
VIETN	9856	263	42504	1789
INDONE	78	1	3875	115
CHINA	33397	813	302824	5168
SKOREA	51	4	7713	185
HONGK	873	18	9844	218
AUSF	41266*	3144*	163829*	13097*
GEW DT	295		1243	
PV	573	35	573	35
EU	36015	2643	142624	10922
FRANKR	1920	131	13265	1022
NIEDL	3804	244	24822	1840
ITAL	4276	199	16800	714
G BRIT	21405	1701	48218	4252
IRLAND	31	2	946	89
DAENM	56	7	1626	191
SPAN	412	25	2755	164
SCHWED	639	45	3155	302
OESTER	2777	235	22819	1780
BELGI	418	29	5607	437
SCHWZ	1273	146	7294	783
POLEN	710	51	1729	126
UNGARN	625	58	1292	130
RUSSLD	561	52	2497	258
USA	16	4	556	106
6203 33 10				
ARBEITSJACKE SYNTH CHEMFASER MANN				
	STUECK		STUECK	
EINF	147983*	4538*	586887*	18233*
GEW DT	1043		4304	
PV	82008	2066	291033	7602
AUS LG	1282	13	7491	78
EU	11621	318	127777	5042
NIEDL	518	34	4717	219
ITAL			20511	437
DAENM	1331	48	57657	3292
PORTUG	375	16	13928	377
OESTER	945	19	7679	155
BELGI	6765	161	20731	494
TUERK	2344	171	11298	1113
POLEN	37214	772	119901	3003
TSCHE	11710	257	37595	981
SLOWAK	11759	252	31198	702
UNGARN	2790	51	9007	218
RUMAEN	22	9	1019	167
BULGAR	2320	89	9956	430
UKRAIN	10427	568	25041	775
MOLDAU	7390	82	20661	221
RUSSLD	2651	75	10553	216
SLOWEN	13174	346	38377	1047
KROAT	436	63	2846	116
MAZED	7081	491	39774	1227
TUNES	24122	939	83290	2705
AUSF	38986*	1636*	148829*	8894*
GEW DT	242		970	
PV	10350	239	34078	757
EU	21061	1188	90018	7604
NIEDL	11365	234	36511	936
ITAL	1262	20	2487	331
G BRIT	2634	434	21809	3527
DAENM			3010	488
OESTER	4795	397	12731	821
BELGI	560	73	11302	1354
POLEN	5578	107	21152	445
TUNES	7791	251	21138	562
6203 33 90				
AND JACKE SYNTH CHEMIEFASER MANN				
	STUECK		STUECK	
EINF	274940*	11111*	1311815*	59890*
GEW DT	2107		10943	
PV	74036	3600	508643	24200
AUS LG	12034	236	22032	499
EU	82034	3111	185079	9866
FRANKR	211	17	2924	183
NIEDL	13664	343	25368	786
ITAL	61630	2456	100971	4680
G BRIT	3353	70	4334	117
DAENM	236	24	5458	438
PORTUG	1161	37	30041	1832
SPAN	1128	78	2606	191
OESTER	358	69	5497	1170
BELGI	171	6	7682	451
SCHWZ			884	163
MALTA	1123	99	4792	419
TUERK	24652	1055	141427	7675
LETTLD			4597	209

Wichtigste Ursprungs- und Bestimmungs-Laender	APRIL 1999		JAN./APR. 1999	
	dt = 100kg	1000 DM	dt = 100kg	1000 DM
LITAU	12745	426	102496	3140
POLEN	16543	867	130272	6253
TSCHE	3308	186	14777	1000
SLOWAK	9423	747	70608	5282
UNGARN	972	47	11886	807
RUMAEN	9025	490	103837	5482
BULGAR	816	28	8840	179
UKRAIN	16068	419	111368	3419
RUSSLD	2447	82	12679	483
SLOWEN	307	33	3084	472
KROAT	10845	620	45884	3092
B HERZ	15982	988	39050	2299
BR JUG	150	13	11273	551
MAZED	3725	223	5335	326
MAROKK	1685	55	24726	967
TUNES	3258	103	4388	144
AEGYPT			2997	180
USA	769	62	2048	153
PAKIST	1700	50	11802	628
INDIEN	1862	42	9391	272
BANGLA			3373	81
VIETN	1668	11	7076	133
INDONE	75	3	2458	93
CHINA	52626	1243	191295	5216
SKOREA			918	54
HONGK	756	30	42071	702
AUSF	98922*	6408*	398424*	29571*
GEW DT	767		3222	
PV	16609	808	56688	2985
EU	67962	4611	261416	20374
FRANKR	12310	726	46559	3527
NIEDL	9244	705	43733	3509
ITAL	783	94	3213	357
G BRIT	20481	1334	56271	4323
DAENM	328	38	4624	518
PORTUG	28	6	923	92
SPAN	3568	211	11637	717
SCHWED	780	81	2910	321
FINNL	289	22	1937	176
OESTER	13482	918	56264	4667
BELGI	5221	359	20812	1907
LUXEMB	1305	92	1493	119
SCHWZ	5996	452	42936	3501
POLEN	18714	925	62245	3319
TSCHE	908	27	4620	145
UNGARN	235	19	1119	82
RUSSLD	549	47	3989	479
B HERZ	26	2	1409	104
S AFR	202	64	377	77
SAUDIA	106	9	1390	109
KUWAIT	1013	71	5854	392
JAPAN	104	10	1448	143
6203 39 11				
ARBEITJACKE KUENSTL CHEMFASER MANN				
	STUECK		STUECK	
EINF	6054*	460*	16458*	1191*
GEW DT	55		160	
PV	2891	168	7190	432
AUS LG	260	3	453	5
EU	18	3	572	25
POLEN	1704	40	5819	172
TSCHE	120	6	1160	121
SLOWAK	2929	332	5460	623
KROAT	1033	76	2053	210
AUSF	565*	28*	2612*	134*
GEW DT	5		22	
EU	424	24	2095	117
6203 39 19				
AND JACKE KUENSTL CHEMIEFASER MANN				
	STUECK		STUECK	
EINF	56677*	2263*	443724*	21794*
GEW DT	419		4063	
PV	22279	1002	309716	14453
AUS LG			860	11
EU	2165	333	23413	2006
ITAL	1124	257	2060	417
PORTUG	405	20	17808	1278
SPAN	506	41	1230	98
MALTA	43	4	3353	295
TUERK	1434	74	16166	1008
LETTLD			14550	577
LITAU	538	31	25506	1024
POLEN	7940	228	35652	1628
TSCHE	508	38	8688	559
SLOWAK			15646	1152
UNGARN			6825	566
RUMAEN	2587	141	91951	5048
UKRAIN	7133	209	77621	2508
RUSSLD	807	32	2565	125
KROAT	3444	200	17925	1133
B HERZ	712	39	14649	906
BR JUG			11741	638
MAZED	1150	62	1542	88
MAROKK	3880	119	17954	565
A EMIR	15288	174	15288	174
PAKIST	650	74	650	74
INDONE	2287	181	2717	197
CHINA	5615	279	37230	1221
AUSF	15365*	1419*	82949*	7878*
GEW DT	135		720	
PV	4549	355	4549	355

Wichtigste Ursprungs- und Bestimmungs-Laender	APRIL 1999		JAN./APR. 1999	
	dt = 100kg	1000 DM	dt = 100kg	1000 DM
EU	8441	809	56589	5566
FRANKR	3786	344	9637	986
NIEDL	1885	154	13020	1321
G BRIT	746	101	6014	606
IRLAND	29	5	943	89
DAENM	219	12	1977	203
SPAN	2	1	1678	122
SCHWED	91	8	1838	186
OESTER	1336	132	15563	1366
BELGI	116	20	4178	480
SCHWZ	632	85	11292	1095
POLEN	4592	361	8459	577
RUSSLD	379	38	1412	127
6203 39 90				
AND JACKE A AND SPINNSTOFF F MANN				
	STUECK		STUECK	
EINF	25701*	1812*	306308*	19199*
GEW DT	214		2400	
PV	7026	457	92995	5513
EU	3005	551	29270	4354
ITAL	715	211	13583	1867
PORTUG	464	56	3777	451
OESTER	1218	201	10754	1825
SCHWZ	31	13	1694	407
MALTA			793	80
TUERK	7621	268	50025	2529
LITAU	110	5	6406	246
POLEN	5096	304	31171	1584
TSCHE	187	23	8162	974
SLOWAK	28	1	1552	106
UNGARN	197	15	5770	591
RUMAEN	939	83	24395	1208
BULGAR			9497	293
UKRAIN	905	38	4838	203
SLOWEN	566	67	3164	393
KROAT	1670	133	22023	2016
B HERZ			1039	71
MAROKK	1510	98	21425	1134
VIETN	1008	57	3266	184
CHINA	2824	89	76502	2388
AUSF	12551*	1319*	103414*	10304*
GEW DT	86		798	
PV			13204	392
EU	6787	933	69678	7389
FRANKR	189	37	12358	1275
NIEDL	1554	180	9309	1273
G BRIT	1678	222	15716	1141
DAENM	68	17	498	136
GRIECH	39	13	779	106
SPAN	1261	50	4680	293
SCHWED	88	17	1505	262
OESTER	3467	310	17690	1888
BELGI	226	46	4761	594
SCHWZ	2116	195	10679	1240
POLEN	384	49	13972	485
RUSSLD	420	43	2683	212
USA	52	10	468	92
JAPAN			877	185
6203 41 10				
LANGE HOSEN WOLLE/FEIN TIERH MANN				
	STUECK		STUECK	
EINF	348802*	13161*	1924064*	73485*
GEW DT	2029		11397	
PV	194023	7274	988883	36871
EU	9962	673	88219	4744
FRANKR	78	6	3840	275
NIEDL	241	21	1802	88
ITAL	2263	279	23878	1779
G BRIT	1265	89	5989	500
GRIECH	1104	57	12165	621
PORTUG	2173	104	26710	897
SPAN	1477	48	6357	233
OESTER	1196	54	6625	298
SCHWZ	17	1	12015	667
MALTA	4823	241	26330	1330
TUERK	28566	739	169584	5180
ESTLD			1807	54
LETTLD	850	29	14587	342
LITAU			63716	1680
POLEN	29475	1261	158004	6880
TSCHE	21505	888	107440	4452
SLOWAK	33235	1089	145923	4720
UNGARN	2377	93	20209	774
RUMAEN	120934	4528	729889	27398
BULGAR	1844	84	9241	399
UKRAIN	485	11	15735	377
RUSSLD	17942	685	36884	1285
SLOWEN	12729	762	72520	3872
KROAT	19342	792	112887	5211
B HERZ	2978	87	5374	161
BR JUG	983	23	3863	116
MAROKK	1344	62	12643	496
TUNES	38615	1079	95424	2450
AEGYPT			2031	63
MAURIT	242	11	10366	443
USA			2676	210
SKOREA			3720	59
AUSF	152715*	10021*	797771*	55188*
GEW DT	764		3888	
PV	16543	682	41820	1679
EU	97825	6727	567100	39530
FRANKR	9251	404	71147	4365

Wichtigste Ursprungs- und Bestimmungs-Laender	APRIL 1999		JAN./APR. 1999	
	dt = 100kg	1000 DM	dt = 100kg	1000 DM
NIEDL	33831	2485	197285	13621
ITAL	620	58	15902	1107
G BRIT	14653	957	78072	4823
IRLAND	1765	94	9084	639
DAENM	3124	344	19253	2045
GRIECH	760	82	5410	447
PORTUG	31	3	1887	185
SPAN	1645	81	13824	725
SCHWED	3104	215	14772	1218
FINNL	527	49	3061	309
OESTER	17044	1175	83734	5882
BELGI	9773	655	52659	3854
LUXEMB	1697	125	4010	310
NORWEG	1273	93	9985	791
SCHWZ	12077	777	78076	5545
MALTA	1331	50	1608	68
TUERK	550	41	4557	318
LETTLD	352	39	1084	106
LITAU	310	25	3281	170
POLEN	21043	932	50468	2201
TSCHE	1680	75	7979	343
UNGARN	214	15	1988	137
RUMAEN	270	27	4490	213
UKRAIN	753	59	2097	203
RUSSLD	2743	257	14278	1367
AEGYPT	1614	140	3653	333
S AFR	562	41	2141	193
USA	232	16	2703	215
KANADA	499	36	4846	360
MEXIKO	322	25	2393	234
LIBAN	771	53	3388	301
ISRAEL	226	24	1439	140
JORDAN	320	29	825	82
SAUDIA	1218	89	2530	237
KUWAIT	848	46	3170	161
A EMIR	1157	106	2321	209
JAPAN	24	1	2174	198
TAIWAN	222	18	2564	271
HONGK	309	19	1628	141
6203 41 30				
LATZHOSEN WOLLE/FEIN TIERHAAR MANN				
	STUECK		STUECK	
EINF	512*	5*	2993*	48*
GEW DT	1		13	
AUS LG	337	2	337	2
EU			5	1
AUSF	*	*	1*	2*
6203 41 90				
KURZE HOSEN WOLLE/FEIN TIERH MANN				
	STUECK		STUECK	
EINF	2923*	88*	4127*	175*
GEW DT	25		28	
EU	2883	82	3787	149
NIEDL	2747	65	3264	100
AUSF	8328*	165*	10809*	311*
GEW DT	49		61	
EU	8328	165	10328	298
NIEDL	1732	78	3005	166
6203 42 11				
ARBEITSHOSEN LANG BAUMWOLLE F MANN				
	STUECK		STUECK	
EINF	534080*	7991*	1899281*	26144*
GEW DT	3164		11450	
PV	187407	2788	657277	10034
AUS LG	16666	146	66619	593
EU	31943	1439	101028	4075
ITAL	29323	1279	70651	3099
DAENM	460	18	3105	135
PORTUG	1107	111	20452	630
TUERK	6177	125	15231	351
POLEN	50078	924	198891	3554
TSCHE	27201	389	122043	1811
SLOWAK	68935	939	222960	3088
UNGARN	25193	403	77236	1347
BULGAR	58479	881	136173	1938
UKRAIN	3323	53	29295	338
MOLDAU			12061	183
RUSSLD	14090	186	31061	422
SLOWEN	658	12	11239	222
BR JUG	1980	29	13570	200
MAZED	3253	38	42383	640
MAROKK	800	17	5802	139
TUNES	81438	1130	320255	4864
USA			5644	111
PAKIST	8965	80	96886	752
INDIEN	25860	165	51251	362
THAIL			9300	57
CHINA	118652	1080	361837	3278
AUSF	26836*	486*	137614*	2787*
GEW DT	146		746	
PV	1470	26	19508	290
EU	9460	241	43722	1370
FRANKR	327	17	7223	380
NIEDL	1888	38	10088	224
OESTER	3667	76	11847	275
BELGI	523	39	8624	296

Wichtigste Ursprungs- und Bestimmungs-Laender	APRIL 1999 dt = 100kg	APRIL 1999 1000 DM	JAN./APR. 1999 dt = 100kg	JAN./APR. 1999 1000 DM
SCHWZ	5534	83	31867	497
POLEN	1267	23	8128	146
TSCHE	901	14	11860	147
BULGAR			12974	216
6203 42 31				
LANGE HOSEN BAUMWOLLE DEMIN F MANN				
	STUECK		STUECK	
EINF	3150032*	76457*	13867924*	313856*
GEW DT	22771		99849	
PV	239639	4221	960214	18561
AUS LG	163697	3652	771646	13365
EU	954094	33105	3762725	127279
FRANKR	69439	2281	384168	12105
NIEDL	134456	7173	462337	21471
ITAL	284166	9693	1456179	48156
G BRIT	149288	6331	429193	18612
DAENM	5805	200	25920	847
GRIECH	13130	240	72334	1406
PORTUG	31147	748	156979	3446
SPAN	12457	594	122088	5486
SCHWED	26	1	14904	435
OESTER	6031	143	45055	938
BELGI	248149	5701	593555	14376
ISLAND	5198	387	5198	387
SCHWZ	53	2	79042	3536
MALTA	142700	4079	659003	16114
TUERK	309081	7056	1032294	22162
LITAU			10239	277
POLEN	311850	7211	1168714	25810
TSCHE	16289	326	39517	1120
UNGARN	102493	2629	504321	11898
RUMAEN	3347	81	65766	1762
RUSSLD	6611	146	147726	2868
TURKM			4281	150
SLOWEN	4101	97	14970	360
KROAT	2805	137	8240	318
MAROKK	98873	1319	314741	4309
TUNES	222022	5075	1201769	26914
MADAG	21552	239	53536	570
MAURIT	377	9	4027	92
SIMBAB	7155	81	81869	859
S AFR	6517	74	16007	184
USA	8572	305	44176	1374
KOLUMB	33189	677	135271	2661
ZYPERN	13100	229	68382	1197
A EMIR	178	2	15273	156
PAKIST	208743	2387	1130048	13813
INDIEN	12455	172	17471	228
BANGLA	158394	1834	868783	9132
SRILAN	157052	2312	468284	7655
THAIL	18651	41	134501	1291
LAOS	19350	204	95233	797
VIETN	28437	351	125961	1837
KAMBOD	7988	99	34086	410
INDONE	16855	175	132053	1139
MALAYS	5351	107	39218	451
PHILIP	19890	420	78830	1676
CHINA	14173	186	214972	2358
JAPAN	78967	2502	203644	6324
TAIWAN	9284	205	46217	1145
HONGK	45535	986	453626	6962
MACAU	69018	1102	364687	5918
AUSF	424215*	15691*	2454694*	92310*
GEW DT	2704		16298	
PV	31123	594	65067	1372
EU	276051	10239	1727781	63768
FRANKR	41055	1411	308124	9424
NIEDL	55161	2257	334378	12442
ITAL	2364	97	74716	3136
G BRIT	10385	415	99673	3375
IRLAND	472	32	3325	227
DAENM	4683	174	17446	713
GRIECH	691	46	8822	424
PORTUG	550	37	30017	1371
SPAN	3069	106	40793	1272
SCHWED	8002	203	18763	923
FINNL	375	25	2844	167
OESTER	136164	4926	663126	25507
BELGI	10756	423	120264	4536
LUXEMB	2324	88	5490	251
NORWEG	1267	67	10121	598
SCHWZ	82044	3283	466914	18945
MALTA	50	2	4066	109
MARINO			6304	57
LETTLD	1089	75	2082	123
POLEN	38265	751	94793	2087
TSCHE	3955	129	34665	1079
UNGARN	2341	84	16111	403
RUMAEN	84	3	2081	84
UKRAIN	1059	73	2483	175
RUSSLD	5900	389	16895	1140
SLOWEN	559	23	3510	145
KROAT	1153	34	5243	165
S AFR	36	1	1987	135
USA	1068	124	9568	574
MEXIKO	102	4	3513	198
ZYPERN	399	17	1843	94
LIBAN	450	22	1522	90
ISRAEL	698	52	1996	145
SAUDIA	381	15	3201	211
JAPAN			6111	379
TAIWAN	88	4	3125	252
HONGK	413	48	4683	296
6203 42 33				
LANGE HOSE BAUMWOLLE SAMT USW MANN				
	STUECK		STUECK	
EINF	30587*	819*	272752*	7617*
GEW DT	173		1642	
PV	3344	81	66793	1442
AUS LG	6362	80	31772	425
EU	7902	257	39669	1636
ITAL	249	22	18071	624
G BRIT	632	61	7246	650
PORTUG	643	16	2953	79
BELGI	4693	139	5067	151
TUERK	1827	32	10579	184
POLEN	2700	57	7011	122
SLOWAK	2420	56	23856	579
RUMAEN	1141	30	10976	295
BULGAR			7472	111
UKRAIN	1398	30	10783	232
KROAT	5545	246	40283	1894
TUNES			62441	1631
THAIL			15120	225
CHINA	5413	66	18364	216
MACAU	1152	18	10800	156
AUSF	8899*	382*	32609*	1527*
GEW DT	42		167	
EU	5363	287	23166	1102
NIEDL	2125	103	4966	255
OESTER	1447	87	10721	486
BELGI	997	61	2968	221
SCHWZ	552	30	4613	277
6203 42 35				
ANDERE LANGE HOSEN BAUMWOLLE MANN				
	STUECK		STUECK	
EINF	4438425*	96362*	20084127*	401358*
GEW DT	25216		110549	
LV			180	7
PV	399177	8670	1970487	47335
AUS LG	156795	2271	805038	10552
EU	965503	28792	2577115	75644
FRANKR	35857	1052	123499	3504
NIEDL	41695	779	155033	2858
ITAL	627883	21340	1471485	51080
G BRIT	114846	1748	142221	3056
DAENM	11367	323	27611	780
GRIECH	25354	671	223116	3797
PORTUG	41500	1161	207406	5365
SPAN	8730	209	37555	1149
OESTER	9628	252	41654	1330
BELGI	48643	1257	147199	2704
SCHWZ	148	8	37734	2057
MALTA	4427	238	27904	1420
TUERK	444430	7971	1936171	36460
LITAU	45104	1063	110236	2671
POLEN	294591	7835	1405870	40064
TSCHE	23083	592	157527	4446
SLOWAK	49597	1281	245179	6882
UNGARN	55908	1703	352109	10822
RUMAEN	179375	5550	918644	27254
BULGAR	52876	1000	110696	2081
UKRAIN	4505	62	15290	231
RUSSLD	4846	108	19157	427
SLOWEN	57380	2058	255549	9771
KROAT	20008	788	145565	4756
B HERZ	3684	91	4778	113
BR JUG	2389	57	7851	211
MAZED	10113	142	63569	1190
MAROKK	91851	2558	329461	8693
TUNES	385254	10961	1567475	40502
AEGYPT	3000	24	19208	235
MAURIT	5236	107	6092	158
SIMBAB	23022	305	104156	1307
USA	35386	1645	107983	4297
KOLUMB	11822	267	47198	1058
ZYPERN	3602	75	38190	775
A EMIR	13936	155	66972	736
PAKIST	203888	1812	1675343	12863
INDIEN	27087	358	174558	1860
BANGLA	263125	2180	1299021	12419
SRILAN	9046	195	110874	1747
THAIL	20883	251	98309	1428
LAOS	2175	22	23273	302
VIETN	77172	1040	405246	6093
KAMBOD	143448	1534	214253	2381
INDONE	31662	329	176040	2111
MALAYS	49421	498	482044	5620
PHILIP	11975	198	133025	2673
CHINA	205595	2795	1252896	15725
JAPAN	3	1	5003	95
TAIWAN	51323	717	181972	2759
HONGK	431291	7005	2565260	39068
MACAU	111601	1906	577331	9372
AUSF	826050*	31511*	3636220*	148408*
GEW DT	4299		19202	
PV	90035	2128	339501	7713
EU	542003	21717	2484083	106336
FRANKR	61284	2148	330248	12106
NIEDL	172680	7336	668766	31773
ITAL	12940	578	135123	6379
G BRIT	44827	1914	253352	10592
IRLAND	6484	348	20581	1179
DAENM	16523	757	60622	3055
GRIECH	4249	190	30337	1280
PORTUG	2379	174	21347	1325
SPAN	15552	616	102427	3489
SCHWED	17602	399	40561	2045
FINNL	1317	86	14632	844
OESTER	137207	4977	561073	20836
BELGI	40719	1842	225133	10447
LUXEMB	8240	352	19881	986
ISLAND	144	5	2575	92
NORWEG	4486	227	26043	1463
SCHWZ	107388	4337	433142	18500
TUERK	2789	114	7982	497
LETTLD	1427	25	4751	98
LITAU	895	32	3588	136
POLEN	63221	1899	213970	6048
TSCHE	43244	757	219508	4359
SLOWAK	580	21	3225	104
UNGARN	2937	106	26431	927
RUMAEN	326	11	11849	434
UKRAIN	7163	89	8244	161
RUSSLD	7700	398	18922	923
SLOWEN	1709	66	11358	404
KROAT	7492	183	21238	542
TUNES	2290	86	4673	126
AEGYPT	1222	49	2759	118
USA	2424	161	29891	1735
KANADA	2255	103	10617	593
MEXIKO	1186	39	2696	141
ZYPERN	484	24	2222	112
LIBAN	1633	73	6302	233
ISRAEL	231	14	3973	200
SAUDIA	1775	74	8061	380
KUWAIT	611	20	2804	109
SKOREA	1579	91	2947	195
JAPAN	4333	159	16483	839
TAIWAN	1046	61	5269	439
HONGK	2487	160	9819	855
AUSTRL	1472	105	4633	229
6203 42 51				
ARBEITSLATZHOSEN BAUMWOLLE F MANN				
	STUECK		STUECK	
EINF	508715*	7062*	2087424*	28406*
GEW DT	3205		12867	
PV	156865	2611	643177	10376
AUS LG	40191	392	133779	1354
EU	12486	386	69728	2278
DAENM	1663	59	18251	743
PORTUG	76	4	14927	406
BELGI	9371	278	29989	912
TUERK	2254	86	43834	596
ESTLD	1099	54	1099	54
LITAU	2146	49	9144	222
POLEN	39655	687	172934	2975
TSCHE	30900	440	118904	1818
SLOWAK	102151	1838	385003	6684
UNGARN	5146	116	23239	537
BULGAR	16180	154	78847	747
UKRAIN	2742	93	40928	629
RUSSLD	9495	162	34687	603
SLOWEN	6358	142	17842	411
KROAT	1702	27	10710	163
BR JUG	3044	41	18662	284
MAZED	10768	252	36345	686
TUNES	19234	407	61848	1290
SIMBAB	2020	18	11470	97
PAKIST	36664	357	228327	1928
INDIEN	11063	111	55016	535
CHINA	191624	1604	660512	5742
AUSF	15399*	364*	74308*	1565*
GEW DT	84		440	
PV	4133	153	15723	421
EU	6398	130	41397	831
FRANKR	331	17	11825	199
ITAL	300	13	986	72
OESTER	2668	62	11026	254
BELGI	512	8	5719	112
SCHWZ	1672	24	10626	192
POLEN	4133	146	12130	350
6203 42 59				
AND LATZHOSEN AUS BAUMWOLLE F MANN				
	STUECK		STUECK	
EINF	90223*	1094*	788155*	7892*
GEW DT	429		2915	
AUS LG	14259	209	59001	691
EU	4274	150	14871	435
FRANKR	2217	80	8146	221
TUERK	5897	95	38301	865
TUNES			7712	180
PAKIST	2765	22	61662	463
INDIEN	2952	17	25525	147
BANGLA	16107	145	41550	344
CHINA	45063	437	425644	3393
HONGK	5545	90	130370	1431
MACAU	4844	80	15100	219
AUSF	22584*	399*	82238*	1371*
GEW DT	59		324	
EU	21652	378	70841	1114
FRANKR	4114	127	10915	225
NIEDL	1963	37	14794	213
SPAN	342	15	9969	117
OESTER	2544	45	10188	161
BELGI	3001	52	5851	97
SCHWZ	539	12	5641	143
6203 42 90				
AND HOSEN AUS BAUMWOLLE F MAENNER				
	STUECK		STUECK	
EINF	2483260*	29629*	6478449*	75346*
GEW DT	9281		24123	

Wichtigste Ursprungs- und Bestimmungs-Laender	APRIL 1999 dt = 100kg	APRIL 1999 1000 DM	JAN./APR. 1999 dt = 100kg	JAN./APR. 1999 1000 DM
PV	125819	2193	375076	6239
AUS LG	117985	1343	485097	4924
EU	129397	2465	310806	6913
FRANKR	10156	300	27778	749
NIEDL	31552	289	45065	552
ITAL	48492	1238	140710	3930
G BRIT	17521	225	20693	360
DAENM	3406	63	7855	131
GRIECH	691	17	13273	149
PORTUG	4644	72	21680	400
OESTER	7710	181	15044	428
BELGI	5225	80	18357	200
TUERK	171938	2509	465697	7042
LITAU	9004	173	13388	246
POLEN	55906	923	85874	1510
TSCHE	10518	286	26691	777
SLOWAK	7501	152	9989	191
UNGARN	45578	1186	61741	1559
RUMAEN	13093	217	90139	1605
BULGAR	1991	26	8844	130
UKRAIN	5437	56	9737	109
RUSSLD	9150	155	36954	562
SLOWEN	12922	310	24401	621
KROAT	12895	272	16023	348
MAROKK	52903	910	68550	1164
TUNES	78550	1003	174604	2550
AEGYPT	7988	80	25333	294
SIMBAB	52849	424	72989	584
USA	3449	168	5926	261
KOLUMB			6380	87
A EMIR	5921	41	28688	224
PAKIST	185678	1514	460144	3619
INDIEN	98609	930	179690	1709
BANGLA	469323	3253	1177144	7982
SRILAN	28293	341	137238	1649
MYAN	9844	129	9844	129
THAIL	58144	831	119213	1608
LAOS	3272	27	11639	107
VIETN	57746	1022	223793	3326
KAMBOD	37720	120	43720	147
INDONE	49315	527	119580	1239
MALAYS	20296	228	30890	315
PHILIP	24366	384	41407	651
CHINA	262180	2721	758037	7216
TAIWAN	47891	679	152286	2235
HONGK	400786	4945	1324113	14797
MACAU	37155	540	122169	1472
AUSF	333688*	6839*	749328*	16738*
GEW DT	1064		2369	
PV	5413	102	22415	287
EU	239275	4491	545555	11437
FRANKR	68281	931	101870	1784
NIEDL	48794	1121	134008	2793
ITAL	11266	321	17917	575
G BRIT	17083	292	52363	1068
DAENM	1584	56	8808	194
GRIECH	2370	32	7579	158
PORTUG	3817	72	4903	137
SPAN	14033	193	31352	589
OESTER	48543	991	114189	2436
BELGI	19245	356	63982	1411
SCHWZ	27743	860	85897	2671
POLEN	7625	156	9902	213
TSCHE	39341	882	60785	1176
UNGARN	1521	39	4925	134
SLOWEN	2345	41	4919	110
JAPAN	5561	110	10593	238

6203 43 11

ARBEITSHOSE SYNTH CHEMIEFASER MANN

	STUECK		STUECK	
EINF	182079*	5294*	780466*	20688*
GEW DT	988		4430	
PV	50564	1007	213506	3981
AUS LG	9342	90	38925	408
EU	9051	364	56512	1780
ITAL	3367	228	29825	1026
DAENM	649	21	8415	298
PORTUG	138	15	5875	143
BELGI	2749	51	9105	187
TUERK	24839	1801	77202	5645
POLEN	21451	481	82653	2482
TSCHE	6952	109	25355	424
SLOWAK	6685	125	22923	639
UNGARN	8613	127	35789	538
BULGAR	5438	74	20496	270
UKRAIN	8042	164	36156	636
RUSSLD	2719	65	27889	626
SLOWEN	2010	40	10285	241
KROAT	843	83	3394	267
MAZED	7875	160	35690	892
TUNES	19901	560	73142	1639
USA	34812	844	109020	2490
VIETN			7645	188
CHINA	20307	237	132551	1510
NKOREA			13000	128
AUSF	34125*	807*	132725*	5126*
GEW DT	193		719	
PV	9244	147	24806	407
EU	18513	522	85996	4178
FRANKR	1180	42	6394	272
NIEDL	5164	107	15632	369
G BRIT	5306	58	26098	1470
DAENM	147	3	3627	302
SPAN	705	46	2778	170
OESTER	3280	188	11711	676
BELGI	856	34	12317	751
TUERK			2000	60
POLEN	3100	69	11960	296

Wichtigste Ursprungs- und Bestimmungs-Laender	APRIL 1999 dt = 100kg	APRIL 1999 1000 DM	JAN./APR. 1999 dt = 100kg	JAN./APR. 1999 1000 DM
TUNES	7916	114	17740	252

6203 43 19

AND LANGE HOSE SYNT CHEMFASER MANN

	STUECK		STUECK	
EINF	1150593*	27561*	6121053*	146027*
GEW DT	5755		32201	
PV	512886	11381	2735709	66027
AUS LG	10591	181	77454	1079
EU	98848	3305	393968	12380
FRANKR	11424	428	27706	1002
NIEDL	11616	247	22013	509
ITAL	43659	1322	235794	6834
G BRIT	2174	147	5624	280
GRIECH	10817	392	23638	853
PORTUG	13960	609	50167	1810
FINNL			2643	191
OESTER	1601	54	6706	323
BELGI	584	28	14866	408
SCHWZ	12	2	15151	437
MALTA	1774	99	6000	286
MARINO			2565	121
TUERK	65701	1472	359350	8306
ESTLD			6154	105
LETTLD	3581	106	24147	542
LITAU	15721	368	187381	3980
POLEN	97756	2646	520935	14964
TSCHE	32015	817	133679	3786
SLOWAK	61945	1481	266755	6483
UNGARN	361	25	28518	1784
RUMAEN	180448	4910	1256234	33245
BULGAR	7099	79	39646	795
UKRAIN	29542	442	278407	4267
RUSSLD	41018	508	146558	2119
SLOWEN	521	29	3648	223
KROAT	24233	844	119328	4688
B HERZ	6385	198	20600	438
BR JUG	1122	28	9915	282
MAZED	2826	93	12192	333
MAROKK	35674	571	168903	3040
TUNES	234638	5362	882515	20956
MAURIT	2378	104	7179	311
SIMBAB	24530	391	24530	391
USA	7291	292	89222	2224
KANADA	2117	43	8047	178
SYRIEN	5200	73	34001	469
PAKIST	2221	70	10547	340
BANGLA	37	3	22344	270
SRILAN			11946	175
THAIL	1887	46	31431	363
VIETN	3998	125	67688	1621
INDONE	19391	460	48889	1563
PHILIP	4793	61	22618	356
CHINA	42445	788	346941	5017
SKOREA	21393	348	73608	1084
TAIWAN	14852	218	55850	1017
HONGK	53524	1088	354608	6466
MACAU	480	19	19860	456
AUSF	296588*	12202*	1638774*	66637*
GEW DT	1387		8022	
PV	15102	530	136612	4526
EU	229802	9644	1180689	50274
FRANKR	30962	1218	166200	7119
NIEDL	47500	2395	292813	14103
ITAL	3522	224	19559	846
G BRIT	43932	1717	193912	7929
IRLAND	3735	214	20616	1068
DAENM	4924	286	28696	1749
GRIECH	542	27	2975	193
SPAN	6228	236	45352	1632
SCHWED	8226	225	18465	777
FINNL	772	44	5186	243
OESTER	59620	2168	251308	8699
BELGI	12202	573	123920	5370
LUXEMB	6995	276	10186	457
ISLAND	423	13	3905	179
NORWEG	912	30	4883	203
SCHWZ	30774	1391	226277	8700
POLEN	14658	536	144770	4888
TSCHE	7330	128	23517	465
UNGARN	333	10	6481	135
RUMAEN	1990	62	2759	95
RUSSLD	1408	64	5898	292
USA	243	8	3310	168
KANADA	854	41	3859	192
SAUDIA	64	2	1633	63
JAPAN	407	28	3820	159

6203 43 31

ARBEITSLATZHOSE SY CHEMFASER MANN

	STUECK		STUECK	
EINF	222855*	5442*	1155129*	23597*
GEW DT	1586		8086	
PV	117190	2234	416399	8764
AUS LG	5208	57	14914	165
EU	24926	840	116084	3447
NIEDL	139	7	1530	124
ITAL	164	12	28029	586
DAENM	2481	106	11062	598
GRIECH	7178	312	7178	312
PORTUG	950	60	23602	711
OESTER	2530	54	9079	198
BELGI	11452	288	35305	904
TUERK	2260	66	16095	821
ESTLD	3378	159	3378	159
POLEN	50681	963	167936	3532
TSCHE	5551	165	35069	801

Wichtigste Ursprungs- und Bestimmungs-Laender	APRIL 1999 dt = 100kg	APRIL 1999 1000 DM	JAN./APR. 1999 dt = 100kg	JAN./APR. 1999 1000 DM
SLOWAK	15716	456	53436	1462
UNGARN	2654	69	9577	244
RUMAEN	24	2	5535	164
BULGAR	3214	136	40888	991
UKRAIN	18514	478	88713	2063
RUSSLD	6188	115	34353	805
SLOWEN	14838	384	44719	1176
MAZED	27830	553	88102	1779
TUNES	31998	786	121849	3037
SYRIEN	5350	120	35596	732
PAKIST			256692	2069
CHINA	4776	52	26257	312
AUSF	30155*	933*	108226*	3476*
GEW DT	172		618	
PV	21506	572	58172	1429
EU	4862	265	37056	1696
NIEDL	259	12	4376	164
ITAL	202	15	2898	111
GRIECH	120	3	7282	234
OESTER	2923	154	14159	776
POLEN	19681	536	55026	1395

6203 43 39

AND LATZHOSE SYNTH CHEMFASER MANN

	STUECK		STUECK	
EINF	13667*	451*	49348*	1432*
GEW DT	57		200	
PV	181	3	1304	59
AUS LG	273	7	3445	77
EU	7892	244	10436	496
ITAL	7545	229	8660	373
TSCHE			685	61
SLOWEN	636	60	1794	115
INDONE	2875	94	2875	94
CHINA	159	3	21054	413
AUSF	937*	72*	6811*	431*
GEW DT	5		41	
EU	300	45	4664	314
OESTER	82	10	3576	183

6203 43 90

AND HOSEN SYNTH CHEMIEFASER F MANN

	STUECK		STUECK	
EINF	364407*	4136*	1183689*	13337*
GEW DT	1049		3256	
PV	22920	375	51126	841
AUS LG	17638	131	92678	608
EU	35588	758	102317	2144
ITAL	21347	396	46862	1029
DAENM	1403	16	8187	96
PORTUG	7076	201	11536	332
SPAN	251	6	18383	389
OESTER	3664	90	4958	147
TUERK	16772	225	56653	910
POLEN	9650	177	20741	297
TSCHE	1285	26	10565	185
RUMAEN	2953	47	8731	162
UKRAIN			6308	77
MAROKK	32525	430	61322	943
TUNES	13066	320	15436	378
SIMBAB	5657	76	5657	76
USA	11532	255	36821	832
PAKIST	2130	56	9322	140
SRILAN	2002	39	79120	663
THAIL	1398	24	35247	351
VIETN	45016	148	88886	540
INDONE	72592	614	259772	1856
PHILIP	10060	126	18170	259
CHINA	72722	406	155123	1114
SKOREA	7262	110	11258	178
TAIWAN	2418	38	38935	646
HONGK	15602	172	128320	1058
AUSF	68781*	665*	143118*	2454*
GEW DT	147		353	
EU	17810	440	73124	1829
FRANKR	848	40	5320	200
NIEDL	2548	103	12865	407
SPAN	272	7	3669	130
OESTER	12216	210	36328	697
BELGI	751	32	7411	177
SCHWZ	2243	56	13527	289
POLEN	45502	94	45671	97

6203 49 11

ARBEITSHOSE KUENSTL CHEMFASER MANN

	STUECK		STUECK	
EINF	6447*	241*	26080*	874*
GEW DT	46		180	
PV	2562	46	13403	346
AUS LG			361	4
EU			514	14
POLEN	1990	50	9981	258
SLOWAK	2596	120	7220	317
KROAT	712	53	1659	132
AUSF	173*	2*	5663*	65*
GEW DT			21	

Wichtigste Ursprungs- und Bestimmungs-Laender	APRIL 1999		JAN./APR. 1999	
	dt = 100kg	1000 DM	dt = 100kg	1000 DM
EU			55	4
6203 49 19				
LANGE HOSEN KUENSTL CHEMFASER MANN				
	STUECK		STUECK	
EINF	51153*	1720*	436124*	11707*
GEW DT	253		2302	
PV	9218	257	229865	5909
EU	17700	796	52055	1958
FRANKR	16	3	9875	221
NIEDL	120	3	5456	179
ITAL	17441	780	27169	1133
PORTUG			8523	321
TUERK	3714	83	22906	575
LETTLD			12397	260
LITAU			53621	1235
POLEN	6322	190	69751	2138
TSCHE	1219	33	5157	135
SLOWAK	4827	110	5071	125
RUMAEN	2913	90	75762	2058
BULGAR	1118	34	11256	245
UKRAIN	145	3	8289	130
KROAT	2730	79	4674	160
B HERZ			7247	189
BR JUG			15378	545
MAZED			4612	75
MAROKK			8932	224
TUNES	1347	36	11845	307
CHINA	468	10	5092	103
SKOREA	2295	169	2399	171
HONGK	2290	53	38859	712
MACAU			7015	137
AUSF	25953*	1216*	127194*	5529*
GEW DT	135		614	
PV	2778	87	35926	1110
EU	16335	818	52523	2718
FRANKR	3102	139	10219	466
NIEDL	4749	205	10580	529
G BRIT	1458	83	7765	396
OESTER	3672	219	10509	575
BELGI	1354	72	6278	315
SCHWZ	1606	97	19147	848
POLEN	2904	91	35507	1125
ISRAEL	2173	82	4817	222
KUWAIT	108	4	1313	73
6203 49 31				
ARBEITSLATZHOSE KSTL CHEMFAS MANN				
	STUECK		STUECK	
EINF	3018*	177*	14026*	552*
GEW DT	23		102	
PV	1771	112	3777	171
AUS LG	243	3	496	8
EU	160	3	346	6
TUERK	276	27	1073	103
POLEN	1368	79	4566	202
SLOWAK	891	61	3176	154
PAKIST			3858	51
AUSF	78*	6*	197*	16*
GEW DT			2	
EU			99	8
6203 49 39				
AND LATZHOSE KSTL CHEMIEFASER MANN				
	STUECK		STUECK	
EINF	377*	34*	1782*	156*
GEW DT	4		17	
EU			90	5
TSCHE	377	34	1692	151
AUSF	*	*	*	*
6203 49 50				
AND HOSE KUENSTL CHEMIEFASER MANN				
	STUECK		STUECK	
EINF	14037*	213*	47614*	690*
GEW DT	65		147	
PV	5985	59	6185	67
AUS LG	600	5	600	5
EU	9	1	605	39
TUERK	2200	60	2200	60
UKRAIN	5985	59	5985	59
CHINA			19232	224
HONGK	5243	88	16046	228
AUSF	1483*	61*	3858*	152*
GEW DT	4		7	
EU	1166	48	2926	112

Wichtigste Ursprungs- und Bestimmungs-Laender	APRIL 1999		JAN./APR. 1999	
	dt = 100kg	1000 DM	dt = 100kg	1000 DM
6203 49 90				
AND HOSE A AND SPINNSTOFFEN F MANN				
	STUECK		STUECK	
EINF	124032*	2885*	394824*	9975*
GEW DT	496		1856	
PV	16693	463	119601	3165
AUS LG	25850	495	33446	615
EU	5546	278	12810	875
ITAL	2111	114	7151	560
OESTER	1842	98	2464	162
TUERK	10322	270	29345	872
LITAU			34053	609
POLEN	43140	1076	99138	2949
TSCHE	1302	44	5993	254
UNGARN	846	16	10675	295
RUMAEN	2215	74	32049	937
SLOWEN	183	10	3806	185
KROAT	4947	125	17714	373
MAZED	3158	74	3158	74
MAROKK	29	1	2429	70
LAOS	1069	24	7589	169
CHINA	37460	566	106842	1680
HONGK	9054	139	14705	237
AUSF	39005*	1798*	87890*	4282*
GEW DT	142		339	
PV	484	5	802	8
EU	27218	1386	55518	3071
FRANKR	3154	67	7529	304
NIEDL	11398	585	16247	956
G BRIT	1101	62	4138	253
OESTER	4907	274	13375	767
BELGI	3779	246	5478	351
SCHWZ	6163	248	13563	608
TSCHE	2313	46	7693	173
6204 11 00				
KOSTUEM A WOLLE/FEIN TIERHAAR FRAU				
	STUECK		STUECK	
EINF	14633*	2291*	96931*	16056*
GEW DT	167		1122	
PV	7696	913	51761	6741
AUS LG			144	13
EU	1384	575	10750	4320
FRANKR	402	152	2021	522
ITAL	852	382	7434	3432
GRIECH			186	74
PORTUG	3	1	448	70
SCHWZ	25	16	476	270
TUERK			2134	194
LETTLD			732	77
LITAU			1231	151
POLEN	1256	120	12703	1457
SLOWAK	3	1	1280	131
UNGARN	773	120	4935	644
RUMAEN	1858	120	11538	763
SLOWEN	4522	871	26745	5365
KROAT	2823	377	13685	1971
BR JUG			3092	209
MAZED			2201	153
CHINA	735	53	2321	176
AUSF	4239*	1556*	45267*	17483*
GEW DT	34		427	
PV			297	25
EU	2247	701	29023	10362
FRANKR	281	35	2643	911
NIEDL	219	67	6559	1612
ITAL	160	71	1768	1147
G BRIT	385	158	3783	1608
IRLAND	80	28	802	278
DAENM	8	4	445	140
GRIECH	13	8	279	143
PORTUG	50	15	443	241
SPAN	39	24	473	329
SCHWED	11	4	492	186
OESTER	785	210	7937	2384
BELGI	180	65	3054	1249
NORWEG	51	26	827	230
SCHWZ	404	161	5628	2385
TUERK	19	13	199	123
RUSSLD	119	60	464	222
USA	427	192	2845	1659
KANADA	64	36	486	236
CHILE			604	58
ARGENT			79	55
ZYPERN			108	63
SKOREA	53	40	208	195
JAPAN	173	45	1623	669
AUSTRL	30	24	309	144
6204 12 00				
KOSTUEM A BAUMWOLLE F FRAU/MAEDCH				
	STUECK		STUECK	
EINF	50089*	2234*	101202*	8750*
GEW DT	307		764	
PV	2142	402	15053	2298
EU	23052	995	29680	3267
FRANKR	412	54	2327	245
NIEDL	11976	244	12234	267
ITAL	10112	591	13924	2538

Wichtigste Ursprungs- und Bestimmungs-Laender	APRIL 1999		JAN./APR. 1999	
	dt = 100kg	1000 DM	dt = 100kg	1000 DM
BELGI	221	49	606	109
SCHWZ	14	6	408	175
POLEN	22135	561	28366	1351
TSCHE	1200	133	2317	222
UNGARN	328	26	4200	548
RUMAEN	1030	64	4394	398
SLOWEN	1646	379	8776	1781
KROAT	262	24	1398	149
CHINA	110	6	14152	628
AUSF	4768*	540*	23457*	6680*
GEW DT	22		150	
PV			445	57
EU	3429	216	11440	3200
FRANKR	63	12	715	353
NIEDL	24	9	1784	369
ITAL	73	17	813	563
G BRIT	101	37	1158	409
OESTER	344	64	1864	644
BELGI	45	15	1202	399
SCHWZ	144	42	2712	1191
RUSSLD	532	81	1956	243
USA	62	20	2117	970
SKOREA	63	54	202	155
JAPAN	5	1	403	290
6204 13 00				
KOSTUEM SYNTHET CHEMIEFASER FRAU				
	STUECK		STUECK	
EINF	284582*	11127*	1483919*	73770*
GEW DT	2347		14076	
PV	76782	3425	470858	25442
AUS LG	5939	147	69031	2083
EU	49764	2036	80552	5670
FRANKR	1206	85	5378	457
NIEDL	40648	1109	41658	1143
ITAL	3777	471	10912	2093
G BRIT	3098	245	18579	1553
PORTUG	34	3	1962	172
OESTER	978	119	1533	232
TUERK	37140	1418	55928	2601
LETTLD			17680	1582
LITAU			6074	361
POLEN	13115	613	88383	6384
TSCHE	1105	24	3949	275
SLOWAK			5908	444
UNGARN	1957	118	10732	1103
RUMAEN	20013	888	59827	3559
UKRAIN	21288	743	101616	3713
W RUSS	631	33	4780	254
MOLDAU	6737	315	19113	926
RUSSLD	3879	161	63842	2032
GEORG	9839	308	29386	839
SLOWEN	1907	300	20167	2752
KROAT	1737	181	23973	2831
B HERZ	1831	96	35515	1671
BR JUG	7154	404	39006	1726
MAZED	650	40	24785	1591
MAROKK	19232	624	110161	4092
TUNES	22591	636	28798	884
SRILAN			6542	205
INDONE	3363	88	21613	766
CHINA	55270	2041	562018	25290
TAIWAN	1940	7	49514	1556
HONGK	60	5	7876	428
AUSF	75866*	5012*	337640*	29683*
GEW DT	656		2946	
PV	7972	233	19445	1286
EU	51221	3643	234433	21773
FRANKR	6713	351	30723	2182
NIEDL	11383	806	45379	4446
ITAL	838	48	2402	222
G BRIT	5762	382	31340	3364
IRLAND	694	138	6695	1107
DAENM	1812	71	6413	391
GRIECH	619	61	1167	143
SPAN	111	5	6157	426
SCHWED	4572	185	17146	1008
FINNL	342	42	1539	188
OESTER	11875	948	58867	5568
BELGI	4893	467	21758	2325
LUXEMB	1455	119	4211	296
SCHWZ	6004	485	39465	3745
POLEN	8796	320	23234	1631
TSCHE	4981	150	16953	523
SLOWAK	1842	54	8425	280
RUSSLD	499	70	1437	196
SLOWEN	568	60	2413	264
KROAT	354	38	925	101
USA	136	11	881	114
JAPAN	22	2	259	82
6204 19 10				
KOSTUEM A KUENSTL CHEMIEFASER FRAU				
	STUECK		STUECK	
EINF	71781*	4669*	358161*	25384*
GEW DT	698		3433	
PV	18882	892	178977	11020
AUS LG			1964	106
EU	1928	382	12063	1966
FRANKR	270	37	1565	293
ITAL	1441	310	6270	1276
BELGI	62	17	1494	196
TUERK	35594	2295	77776	5134
LETTLD			6382	799

Wichtigste Ursprungs- und Bestimmungs-Laender	APRIL 1999 dt = 100kg	APRIL 1999 1000 DM	JAN./APR. 1999 dt = 100kg	JAN./APR. 1999 1000 DM
POLEN	12227	782	48280	3865
TSCHE	948	49	13041	1179
UNGARN	910	32	12505	1354
RUMAEN	4919	319	33517	1935
BULGAR	3059	54	11490	189
UKRAIN	2552	131	32304	1610
W RUSS	1181	63	3973	211
MOLDAU	48	2	8676	402
RUSSLD	258	15	1558	78
GEORG			2077	70
SLOWEN	33	5	8318	1098
KROAT	30	8	7907	930
BR JUG	502	25	14331	458
MAZED			8004	352
MAROKK			10921	394
TUNES	595	19	4853	288
INDONE			7225	495
CHINA	5106	414	27924	2229
AUSF	14566*	1687*	105518*	13812*
GEW DT	96		823	
PV			214	16
EU	9958	1129	76956	9803
FRANKR	677	60	7381	871
NIEDL	1590	160	17108	1878
G BRIT	919	174	15236	2370
IRLAND	270	53	2411	444
DAENM	76	7	1330	141
SPAN	53	4	1743	187
SCHWED	79	11	2693	296
FINNL	11	2	518	82
OESTER	4322	442	20566	2319
BELGI	1035	130	5752	823
NORWEG	41	6	1099	156
SCHWZ	1681	220	12233	1948
RUSSLD	160	33	795	128
USA	255	62	1494	564
LIBAN	87	17	1394	154

6204 19 90

KOSTUEM A ANDEREM SPINNSTOFF FRAU

	STUECK		STUECK	
EINF	11598*	1497*	60211*	7925*
GEW DT	123		552	
PV	4170	456	26735	3590
AUS LG	898	123	898	123
EU	1346	552	3568	1527
FRANKR	60	59	211	220
ITAL	1106	474	3090	1264
SCHWZ	6	3	212	112
POLEN	976	55	15052	1345
TSCHE	903	69	2626	145
SLOWAK			972	83
UNGARN	862	38	6916	710
RUMAEN	4417	275	8761	605
SLOWEN	1230	282	7533	1748
KROAT	289	51	5253	775
CHINA	1521	160	7193	732
AUSF	5663*	1177*	35997*	9876*
GEW DT	51		251	
PV			228	43
EU	3638	716	18900	4737
FRANKR	162	18	1206	544
NIEDL	1167	198	4533	683
ITAL	92	40	637	488
G BRIT	305	97	4298	931
IRLAND	129	22	1050	218
SPAN	7	4	413	146
OESTER	1333	229	3848	868
BELGI	191	58	1316	429
SCHWZ	735	185	5828	1821
POLEN	285	35	2688	203
UKRAIN	9	3	472	78
USA	397	46	2892	1661
KANADA	9	3	266	105
JAPAN	9	3	633	422

6204 21 00

KOMBINATION WOLLE/FEIN TIERH FRAU

	STUECK		STUECK	
EINF	1524*	261*	18182*	2995*
GEW DT	13		187	
PV	506	42	2535	257
EU	484	148	2910	870
FRANKR	43	25	270	164
ITAL	377	111	2193	616
LITAU	80	11	1147	156
POLEN	461	49	2642	253
UNGARN			1504	152
SLOWEN	171	36	7191	1317
AUSF	887*	362*	11771*	5864*
GEW DT	6		90	
PV			111	16
EU	485	177	6245	2975
FRANKR	69	23	576	366
NIEDL	66	17	794	275
ITAL			597	425
G BRIT	203	94	1109	623
SPAN	13	7	131	114
OESTER	98	24	1958	528
BELGI	32	10	635	438
SCHWZ	83	35	1474	864

Wichtigste Ursprungs- und Bestimmungs-Laender	APRIL 1999 dt = 100kg	APRIL 1999 1000 DM	JAN./APR. 1999 dt = 100kg	JAN./APR. 1999 1000 DM
POLEN	19	12	554	84
USA	154	50	1557	829
KANADA	20	11	133	91
JAPAN			732	382

6204 22 10

ARBEITS-/BERUFSKLEIDUNG BAUMW FRAU

	STUECK		STUECK	
EINF	6245*	72*	44049*	633*
GEW DT	24		159	
AUS LG			855	16
EU	5437	57	25360	484
ITAL			146	139
GRIECH	5386	55	23526	249
AUSF	2166*	42*	15341*	741*
GEW DT	6		52	
EU	56	4	12578	691
FRANKR			2924	167
NIEDL			2331	125
G BRIT			1025	58
OESTER			4266	233
BELGI			1003	52

6204 22 80

ANDERE BEKLEIDUNG A BAUMWOLLE FRAU

	STUECK		STUECK	
EINF	72678*	1729*	277197*	7502*
GEW DT	394		1636	
PV	2596	96	8516	673
AUS LG	7973	194	25773	551
EU	5129	630	20721	2229
FRANKR	3683	157	13697	655
ITAL	980	431	4878	1411
TUERK	4134	87	26866	730
POLEN	1253	30	3599	185
UNGARN	522	32	2192	248
RUMAEN			2399	136
SLOWEN	263	18	1655	180
KROAT			1285	168
TUNES	6561	174	11267	293
A EMIR			9102	95
PAKIST	12458	185	25820	380
INDIEN	18284	214	50053	640
INDONE	16	1	2799	72
CHINA	18692	237	96595	1573
TAIWAN	1042	41	5720	227
HONGK	2452	45	8977	146
AUSF	19989*	1151*	60618*	4284*
GEW DT	86		298	
EU	15118	843	39093	2611
FRANKR	2446	94	8782	516
NIEDL	1880	77	8923	464
G BRIT	5484	176	6697	341
IRLAND	603	149	784	192
SCHWED	790	161	1156	215
OESTER	1380	72	4784	315
BELGI	386	35	3565	270
SCHWZ	1896	129	6848	588
POLEN	52	3	4287	136
USA	106	8	2547	394

6204 23 10

ARBEITSKLEIDUNG SYN CHEMIEFAS FRAU

	STUECK		STUECK	
EINF	26556*	309*	106889*	1358*
GEW DT	89		371	
EU	26493	306	102437	1281
NIEDL			1731	81
GRIECH	26457	305	100103	1138
AUSF	902*	43*	2035*	83*
GEW DT	4		8	
EU	613	14	1619	46

6204 23 80

AND BEKLEIDUNG SYNTH CHEMFAS FRAU

	STUECK		STUECK	
EINF	212785*	6205*	1109350*	35174*
GEW DT	1252		6482	
PV	13641	694	103646	5567
AUS LG	6715	122	31571	788
EU	64725	1509	258942	5740
FRANKR	24172	922	79646	3258
NIEDL	655	23	4283	200
ITAL	736	164	2425	419
G BRIT	37005	326	162762	1533
PORTUG	64	6	1423	74
TUERK	13299	436	72462	2553
LETTLD	1064	55	4973	273
POLEN	11271	372	56739	2087
TSCHE	5	1	46890	1748
SLOWAK			4737	267
UNGARN	1190	29	15865	1019
RUMAEN	1309	73	25053	1204

Wichtigste Ursprungs- und Bestimmungs-Laender	APRIL 1999 dt = 100kg	APRIL 1999 1000 DM	JAN./APR. 1999 dt = 100kg	JAN./APR. 1999 1000 DM
BULGAR	4343	129	11728	451
UKRAIN	300	8	3238	135
MOLDAU			2210	114
RUSSLD			15618	738
SLOWEN	471	53	12256	1582
KROAT			2931	195
MAZED	3353	207	9427	490
MAROKK	26518	644	101952	2835
TUNES	8099	247	42946	1345
SIMBAB	1850	76	2700	108
INDIEN	8681	88	14102	151
SRILAN	14106	429	70806	1733
INDONE	428	17	15617	534
MALAYS	15	1	3392	80
CHINA	43214	1697	207987	7443
SKOREA	1295	20	5205	128
JAPAN	8	1	751	57
TAIWAN			50816	1163
HONGK	207	13	14769	404
MACAU	5813	65	24905	262
AUSF	34734*	3068*	212593*	19090*
GEW DT	191		1239	
PV			2111	56
EU	28363	2259	169130	14300
FRANKR	4244	317	25160	1535
NIEDL	7784	493	40046	3472
G BRIT	1310	152	11536	1455
IRLAND	582	91	5045	633
DAENM	148	10	1527	160
PORTUG	67	12	686	84
SPAN	449	23	6354	360
SCHWED	557	114	4508	503
OESTER	11232	856	56399	4353
BELGI	1577	142	14778	1452
NORWEG	100	10	1025	118
SCHWZ	2810	451	24536	3314
POLEN	718	50	3086	174
RUSSLD	601	122	2938	381

6204 29 11

ARBEITSKLEIDUNG KSTL CHEMFAS FRAU

	STUECK		STUECK	
EINF	2*	1*	1724*	80*
GEW DT			7	
EU			994	54
AUSF	618*	16*	8466*	305*
GEW DT	4		32	
EU			7747	281
NIEDL			968	62
OESTER			1395	84
BELGI			1034	61

6204 29 18

AND BEKLEIDUNG KSTL CHEMFASER FRAU

	STUECK		STUECK	
EINF	243475*	5730*	686526*	21532*
GEW DT	1137		3636	
PV	29843	1183	165268	6165
AUS LG	2090	14	3575	183
EU	8677	363	29622	1867
FRANKR	3434	194	11105	773
ITAL	421	79	12071	902
GRIECH	3719	50	3731	61
SCHWZ			1627	95
TUERK	32896	1280	90002	3356
LETTLD	1460	57	7928	292
LITAU	1378	79	3826	181
POLEN	12325	569	57998	2735
TSCHE	2386	75	9297	431
UNGARN	618	39	14033	927
RUMAEN	8405	307	23464	1083
BULGAR	11928	235	40909	990
ALBAN	3673	36	22690	357
UKRAIN	1039	65	3109	99
W RUSS			4133	143
SLOWEN			3948	623
KROAT			1151	122
BR JUG			13602	223
MAZED			2611	95
MAROKK	12312	335	53288	1671
TUNES	4046	152	23733	889
USA			3122	143
EL SAL			2464	90
JORDAN			1757	89
INDIEN	114977	1544	201933	2774
INDONE	19075	183	31402	444
CHINA	7330	364	31101	1582
AUSF	38353*	2742*	158617*	13807*
GEW DT	202		1180	
PV			3426	61
EU	26937	1874	112823	9805
FRANKR	3709	182	15348	1094
NIEDL	8712	618	28588	2396
ITAL	468	30	1702	165
G BRIT	2099	211	19474	1889
IRLAND	357	34	2684	336
DAENM	2121	98	4028	258
SPAN	534	41	4241	347
SCHWED	400	29	2480	249
OESTER	6973	480	28283	1935
BELGI	964	92	6725	845
NORWEG	368	27	3210	259
SCHWZ	5541	410	20556	1949

Wichtigste Ursprungs- und Bestimmungs-Laender	APRIL 1999 dt = 100kg	APRIL 1999 1000 DM	JAN./APR. 1999 dt = 100kg	JAN./APR. 1999 1000 DM
POLEN	257	26	1410	146
TSCHE	1471	59	1855	95
RUSSLD	1057	108	3132	312
AEGYPT	35	10	775	91
USA	115	14	513	157
SAUDIA	253	25	1268	140
N ERM	161	12	3229	177
6204 29 90				
AND BEKLEIDUNG AND SPINNSTOFF FRAU				
	STUECK		STUECK	
EINF	9099*	1097*	63208*	5014*
GEW DT	66		420	
PV	2380	435	17791	1819
AUS LG	522	42	2573	171
EU	1150	466	2878	937
FRANKR	262	225	721	392
ITAL	613	204	1434	447
POLEN	1383	87	12611	800
TSCHE			1201	98
UNGARN	529	36	6786	859
RUMAEN	136	9	6440	321
RUSSLD	370	26	1812	125
SLOWEN	1180	367	1647	487
KROAT			1069	141
MAROKK			1600	59
CHINA	616	55	18980	884
AUSF	8577*	1081*	37676*	6172*
GEW DT	37		227	
PV			338	35
EU	7184	814	27781	3772
FRANKR	125	18	1420	378
NIEDL	1711	204	4605	686
ITAL	335	80	1180	179
G BRIT	988	130	3656	605
IRLAND	153	19	982	153
SPAN	99	33	377	148
OESTER	2641	179	9431	720
BELGI	736	101	4415	632
SCHWZ	590	94	5928	1242
USA	138	30	824	413
JAPAN	9	2	291	159
6204 31 00				
JACKEN WOLLE/FEINES TIERHAAR FRAU				
	STUECK		STUECK	
EINF	125269*	11338*	536930*	47639*
GEW DT	1026		4235	
PV	88942	7979	320783	25256
AUS LG	14	1	3325	194
EU	9120	1268	59959	8480
FRANKR	2897	201	13103	998
NIEDL	21	5	1084	135
ITAL	3027	598	25897	4277
G BRIT	943	176	5410	1359
GRIECH	18	4	4696	492
PORTUG	902	66	4724	441
OESTER	248	41	3012	522
SCHWZ	466	235	3512	2088
TUERK	3450	168	32594	1714
LETTLD			2453	154
POLEN	26253	2147	158166	11487
TSCHE	1595	131	10906	810
SLOWAK	724	39	2415	149
UNGARN	7254	841	33525	3664
RUMAEN	15628	750	50377	2811
UKRAIN	9344	715	21895	1383
W RUSS			2685	98
SLOWEN	17119	2539	55946	7756
KROAT	11272	1163	35048	3434
BR JUG	1005	40	31289	1639
TUNES	5731	368	10842	561
CHINA	16077	893	17660	968
JAPAN	13	8	241	104
AUSF	58289*	10359*	256464*	49279*
GEW DT	358		1557	
PV	15140	975	16392	1079
EU	20355	3438	132464	23700
FRANKR	1683	228	12707	2123
NIEDL	4215	604	21006	3461
ITAL	1253	120	3289	641
G BRIT	3700	833	29154	5471
IRLAND	604	138	3966	687
DAENM	246	46	3364	496
GRIECH	139	22	3691	356
PORTUG	131	35	2114	556
SPAN	157	30	2922	639
SCHWED	461	92	3427	733
FINNL	303	62	1926	438
OESTER	5256	834	31132	5220
BELGI	1878	354	12879	2727
LUXEMB	329	40	887	152
ISLAND	25	4	701	106
NORWEG	97	19	1583	300
SCHWZ	6992	932	43830	7212
TUERK	57	14	441	187
POLEN	14934	978	17261	1270
TSCHE	539	70	2113	245
UKRAIN	43	17	324	99
RUSSLD	453	86	3240	725
SLOWEN	133	20	1080	205
KROAT	691	101	889	132
AEGYPT	145	33	412	116
USA	8500	3526	21523	7729

Wichtigste Ursprungs- und Bestimmungs-Laender	APRIL 1999 dt = 100kg	APRIL 1999 1000 DM	JAN./APR. 1999 dt = 100kg	JAN./APR. 1999 1000 DM
KANADA	378	82	3541	569
MEXIKO	36	7	690	172
CHILE	3	1	1988	137
ARGENT			1632	224
ZYPERN	5	1	331	113
LIBAN	231	50	952	212
A EMIR	124	28	446	121
SKOREA	435	191	1233	509
JAPAN	723	207	6483	2067
TAIWAN	31	6	874	265
HONGK	212	37	2371	859
AUSTRL	1331	277	2698	632
6204 32 10				
JACKE ARBEITSKLEIDUNG BAUMW FRAUEN				
	STUECK		STUECK	
EINF	5874*	112*	38567*	627*
GEW DT	27		166	
PV	1617	28	10322	172
AUS LG	4364	59	19017	245
EU	127	27	337	65
CHINA	4424	61	22567	283
AUSF	1326*	48*	9582*	276*
GEW DT	5		48	
EU	266	20	6077	182
OESTER	54	8	4387	114
6204 32 90				
AND JACKEN A BAUMWOLLE F FRAU/MAED				
	STUECK		STUECK	
EINF	169420*	6205*	823911*	36281*
GEW DT	923		4907	
PV	25499	927	177565	9492
AUS LG	7196	125	19320	328
EU	73836	3237	163142	11890
FRANKR	1049	117	9015	845
NIEDL	2178	102	17736	1239
ITAL	11251	1296	44222	5878
G BRIT	2985	88	4693	299
GRIECH	308	14	3373	142
PORTUG	49515	1285	62199	1901
SPAN			10116	537
FINNL	119	55	415	172
OESTER	1517	80	4618	409
BELGI	3190	148	4164	326
SCHWZ	138	44	577	154
TUERK	26216	773	142537	4455
LITAU			6874	460
POLEN	9374	460	66196	4075
TSCHE	422	46	6018	527
SLOWAK	3306	179	4790	258
UNGARN	1367	81	32810	2723
RUMAEN	5645	237	70402	2606
BULGAR	118	3	4259	135
UKRAIN	6096	76	22083	325
RUSSLD	6673	86	6681	87
SLOWEN	1310	191	16467	1874
KROAT	3357	205	17061	1183
BR JUG	353	14	21453	823
MAZED	1327	37	15595	509
MAROKK	2240	51	15192	315
TUNES			4622	137
PAKIST	8875	106	43356	450
INDIEN	4401	79	37691	673
INDONE	514	7	10425	177
CHINA	7480	152	75040	1586
HONGK	5832	119	30868	576
AUSF	42126*	3442*	228595*	24894*
GEW DT	244		1292	
PV	19	9	2194	102
EU	28406	1818	146198	13844
FRANKR	5555	270	23819	1963
NIEDL	9092	467	40533	3176
ITAL	716	58	4496	793
G BRIT	2447	269	11493	1558
IRLAND	155	20	2074	214
DAENM	233	12	2191	204
GRIECH	430	35	2283	289
PORTUG	107	19	1520	273
SPAN	157	16	4681	502
SCHWED	106	21	4282	475
OESTER	6012	430	32822	2892
BELGI	2911	169	14500	1343
NORWEG	139	15	3603	390
SCHWZ	5369	546	28223	3270
TUERK	784	25	1432	118
POLEN	448	37	4753	254
TSCHE	143	22	2699	176
RUSSLD	585	91	2623	344
SLOWEN	175	13	1039	78
AEGYPT	231	28	734	104
USA	973	165	8984	1991
KANADA	121	23	1692	202
LIBAN	230	29	1247	173
SAUDIA	448	50	1444	138
KUWAIT	507	55	1856	253
SKOREA	357	112	857	231
JAPAN	220	36	4808	1421
TAIWAN	158	17	1425	302
HONGK	392	90	2485	535

Wichtigste Ursprungs- und Bestimmungs-Laender	APRIL 1999 dt = 100kg	APRIL 1999 1000 DM	JAN./APR. 1999 dt = 100kg	JAN./APR. 1999 1000 DM
6204 33 10				
JACKE ARBEITSKL SYNTH CHEMFAS FRAU				
	STUECK		STUECK	
EINF	33961*	556*	101093*	1718*
GEW DT	164		470	
PV	13719	206	33557	589
AUS LG	389	6	1506	23
EU	3083	101	7452	258
BELGI	1836	52	2963	81
POLEN	20506	275	54229	827
RUMAEN			1021	87
AUSF	10800*	239*	22740*	553*
GEW DT	53		104	
PV	570	9	570	9
EU	9615	161	19994	377
NIEDL	9566	152	18617	295
SCHWZ	413	56	1212	115
6204 33 90				
AND JACKEN SYNTH CHEMFASER FRAUEN				
	STUECK		STUECK	
EINF	940424*	35206*	6034091*	231507*
GEW DT	6003		37651	
PV	340656	13629	2378328	97479
AUS LG	30930	686	155131	5354
EU	103031	5238	529961	29303
FRANKR	29143	1100	86384	4354
NIEDL	23956	924	131201	4613
ITAL	15007	1493	69966	6912
G BRIT	20666	726	100160	3977
DAENM	594	27	9545	356
GRIECH	502	38	72148	4467
PORTUG	4985	429	26173	2013
SPAN	65	4	7978	748
OESTER	1709	153	6390	769
BELGI	6327	316	19558	857
SCHWZ	2667	118	8130	485
TUERK	86729	3210	550753	20895
LETTLD	750	22	28980	1718
LITAU	14996	623	65582	3234
POLEN	142218	6799	701245	36461
TSCHE	14724	539	94413	4048
SLOWAK	13747	672	65507	3138
UNGARN	21553	779	112577	5935
RUMAEN	80170	3153	506427	22120
BULGAR	11072	261	92115	2575
UKRAIN	60937	2044	520234	15180
W RUSS	3207	83	86938	2685
MOLDAU	3600	124	30614	1006
RUSSLD	23465	599	187849	4831
GEORG	6581	161	8246	192
SLOWEN	8545	446	52090	4389
KROAT	19592	1405	113807	8305
B HERZ	11859	377	90437	2794
BR JUG	6183	213	100396	3309
MAZED	18630	744	176549	6337
MAROKK	71979	1473	369579	8311
TUNES	28768	624	185772	4281
KANADA	984	101	5060	496
PERU			8062	115
SRILAN			13967	295
THAIL	21	1	7850	241
VIETN	637	33	69962	3283
KAMBOD			8382	354
INDONE	30794	879	209686	5316
CHINA	125754	3635	865479	24506
SKOREA	680	17	3899	167
JAPAN	7	2	924	142
TAIWAN			9855	219
HONGK	24956	791	145471	4654
AUSF	306586*	23532*	2016200*	159129*
GEW DT	1720		11635	
PV	17177	1016	102169	4772
EU	236497	17871	1500395	115594
FRANKR	31031	1629	176596	10940
NIEDL	62965	5055	321761	26710
ITAL	3253	267	47433	3767
G BRIT	40040	3165	256786	22160
IRLAND	3440	444	27108	3322
DAENM	4457	325	27409	2624
GRIECH	3181	269	75745	2017
PORTUG	379	43	7254	881
SPAN	2131	121	47764	2675
SCHWED	6381	473	39336	3717
FINNL	1748	173	13280	1493
OESTER	59220	4613	332003	23457
BELGI	11920	930	115959	10794
LUXEMB	6381	364	11961	1037
ISLAND	265	18	2840	262
NORWEG	2364	210	35135	3256
SCHWZ	23349	2244	218808	21051
TUERK	144	12	1324	173
POLEN	20909	1270	109221	6098
TSCHE	4960	167	27524	1134
SLOWAK	869	28	3467	163
UNGARN	401	40	4620	328
RUMAEN			1422	80
UKRAIN	246	27	2438	142
RUSSLD	4156	458	31727	2821
SLOWEN	823	55	4515	497
MAZED	375	33	3610	91
AEGYPT	389	34	1476	143
S AFR	297	31	1544	200
USA	1489	150	9703	1404
KANADA	373	47	7271	850

Wichtigste Ursprungs- und Bestimmungs-Laender	APRIL 1999		JAN./APR. 1999	
	dt = 100kg	1000 DM	dt = 100kg	1000 DM
CHILE			1881	107
LIBAN	654	58	3378	373
ISRAEL	687	66	2422	214
JORDAN	344	33	1635	208
SAUDIA	993	109	6039	593
KUWAIT	1560	87	5163	345
A EMIR	753	81	2656	272
JAPAN	221	49	3500	707
TAIWAN	112	14	1057	177
HONGK	313	29	2946	308
AUSTRL	499	54	1552	187
6204 39 11				
JACKE ARBEITSKL KSTL CHEMFAS FRAU				
	STUECK		STUECK	
EINF	36*	2*	598*	21*
GEW DT			2	
AUSF	130*	14*	719*	76*
GEW DT			2	
EU	53	11	164	38
6204 39 19				
JACKE A KUENSTL CHEMIEFASER FRAUEN				
	STUECK		STUECK	
EINF	626308*	17525*	2992275*	107728*
GEW DT	3190		16764	
PV	192238	6631	1372237	51953
AUS LG	3570	56	58060	3414
EU	29689	1871	139596	8997
FRANKR	12552	553	35294	1747
NIEDL	2611	89	23109	913
ITAL	10532	967	29861	3034
G BRIT	102	12	4119	204
DAENM	12	3	3861	359
GRIECH	596	29	17901	922
PORTUG	1440	101	14721	1217
OESTER	633	37	2476	329
BELGI	1084	78	8146	262
SCHWZ	1345	156	8164	690
TUERK	44399	1572	275664	10406
LETTLD	1905	60	34162	1077
LITAU	2985	93	18992	607
POLEN	70322	3312	390017	19834
TSCHE	15047	471	55287	1983
SLOWAK	8772	455	43160	2043
UNGARN	9057	439	73409	5103
RUMAEN	52423	1901	278651	12322
BULGAR	90287	1088	168434	2633
UKRAIN	16599	411	227557	7156
W RUSS	26681	736	45483	1340
MOLDAU	8670	293	18619	577
RUSSLD	8808	164	50489	1205
GEORG			16180	278
SLOWEN	84	10	15618	1464
KROAT	3794	242	38402	2482
B HERZ	4818	163	45548	1528
BR JUG	5989	204	78857	2772
MAZED	21482	871	98174	2734
MAROKK	106120	1659	403565	7105
TUNES	75271	1007	165539	3050
USA	59	3	10769	230
KANADA	497	47	1992	177
INDIEN	753	16	6027	88
INDONE	2779	30	24714	701
CHINA	14078	457	185522	7168
HONGK	3268	86	67765	1858
AUSF	170407*	10637*	896208*	68919*
GEW DT	771		4583	
PV	1000	21	31923	1668
EU	136900	7640	629617	46210
FRANKR	27006	979	82689	4726
NIEDL	27260	1723	148619	10925
ITAL	302	48	1623	300
G BRIT	12733	940	89948	7841
IRLAND	1976	188	14601	1497
DAENM	2478	171	13596	1141
GRIECH	2272	156	16379	771
PORTUG	220	27	4493	655
SPAN	2400	98	22979	1375
SCHWED	5696	351	29495	2315
FINNL	873	75	4193	474
OESTER	41043	2085	139723	9030
BELGI	7894	551	54728	4687
LUXEMB	4747	248	6651	473
NORWEG	477	42	12151	1078
SCHWZ	14247	1511	120014	10066
TUERK	52	4	1608	113
POLEN	2615	139	35780	2148
TSCHE	1769	49	10587	389
UNGARN	81	7	1804	130
UKRAIN	229	19	1353	90
RUSSLD	2024	188	9740	1104
MAROKK	21	2	1519	85
AEGYPT	437	37	1480	150
USA	1341	141	16602	1684
KANADA	417	37	7326	778
MEXIKO	237	37	859	162
CHILE			1050	67
LIBAN	968	92	3891	399
ISRAEL	2728	153	5096	390
SAUDIA	933	87	3170	366
KUWAIT	345	33	2127	223
A EMIR	557	61	1887	210
JAPAN	42	3	2155	491
TAIWAN	178	16	1597	312
HONGK	481	57	2865	570

Wichtigste Ursprungs- und Bestimmungs-Laender	APRIL 1999		JAN./APR. 1999	
	dt = 100kg	1000 DM	dt = 100kg	1000 DM
AUSTRL	456	41	1219	143
N ERM	64	6	2262	120
6204 39 90				
AND JACKEN A AND SPINNSTOFFEN FRAU				
	STUECK		STUECK	
EINF	188763*	8735*	1048344*	51733*
GEW DT	1154		5881	
PV	51211	2174	272053	15732
AUS LG	5427	159	38614	2054
EU	12909	2108	51972	8309
FRANKR	763	195	3495	796
NIEDL	1745	97	2968	201
ITAL	4602	1049	24689	4656
G BRIT	1056	176	2839	493
DAENM	4	1	533	72
GRIECH	307	15	4938	237
PORTUG	117	8	2861	204
OESTER	3753	494	8905	1511
SCHWZ	293	230	1688	818
TUERK	11497	471	117713	3075
LITAU	1761	61	4550	172
POLEN	19904	976	145440	7894
TSCHE	6839	171	46090	1531
SLOWAK	448	8	11741	550
UNGARN	4263	334	40545	3536
RUMAEN	44929	1776	146195	6506
BULGAR	390	35	10490	332
UKRAIN	100	5	12073	537
W RUSS	152	7	3604	101
MOLDAU	2431	81	2431	81
SLOWEN	1329	227	23433	3141
KROAT	1714	94	24870	2007
B HERZ			2800	94
BR JUG	4775	205	24773	1146
MAZED	11159	405	59937	2478
TUNES	522	51	3800	175
NEPAL			4809	134
MYAN			4216	171
CHINA	58057	1300	278945	8109
HONGK	2380	68	15589	400
AUSF	62590*	6573*	294300*	35094*
GEW DT	346		1705	
PV			156	47
EU	48515	4365	214283	21138
FRANKR	9784	375	32707	2567
NIEDL	10383	952	46016	4182
ITAL	670	125	4439	816
G BRIT	3819	574	29727	2862
IRLAND	733	92	4783	504
DAENM	198	26	1995	243
GRIECH	544	88	4611	382
PORTUG	33	9	639	163
SPAN	591	36	4315	570
SCHWED	4151	270	9812	792
FINNL	157	30	1225	163
OESTER	13179	1326	53736	5716
BELGI	4143	444	19460	2081
NORWEG	110	20	4790	539
SCHWZ	6541	929	40589	6180
TUERK	95	20	706	96
POLEN	400	45	2332	287
RUSSLD	421	68	1088	187
AEGYPT	138	24	526	130
USA	2327	347	10260	2563
KANADA	353	51	2985	389
LIBAN	235	41	1425	224
SAUDIA	235	38	839	130
KUWAIT	202	37	593	132
SKOREA	100	21	680	204
JAPAN	504	171	3290	1136
TAIWAN	393	45	1382	280
HONGK	345	67	1359	344
6204 41 00				
KLEIDER WOLLE/FEIN TIERHAAR FRAUEN				
	STUECK		STUECK	
EINF	3664*	424*	52296*	3807*
GEW DT	20		262	
PV	1815	217	12760	931
EU	1237	143	11929	1106
ITAL	272	59	5153	521
GRIECH	600	14	2773	91
OESTER	52	9	1587	201
BELGI	192	40	628	113
SCHWZ	966	179	1216	290
TUERK	152	3	8257	301
POLEN	393	37	10959	687
UNGARN			5879	411
SLOWEN	32	4	3384	394
KROAT			3579	266
AUSF	4410*	827*	28963*	5799*
GEW DT	19		130	
PV			40	6
EU	2354	377	16355	3067
FRANKR	194	39	1835	313
NIEDL	273	53	2474	513
ITAL	55	12	638	151
G BRIT	589	112	3432	606
DAENM	19	4	383	81
SCHWED	26	8	779	142
OESTER	881	103	3862	658
BELGI	161	27	1251	267
SCHWZ	644	102	4320	826

Wichtigste Ursprungs- und Bestimmungs-Laender	APRIL 1999		JAN./APR. 1999	
	dt = 100kg	1000 DM	dt = 100kg	1000 DM
RUSSLD	68	14	493	148
USA	449	114	1532	438
JAPAN	107	33	1126	319
6204 42 00				
KLEIDER A BAUMWOLLE FRAUEN/MAEDCH				
	STUECK		STUECK	
EINF	892288*	11717*	3090516*	48454*
GEW DT	2585		9407	
PV	30930	1241	177871	6287
AUS LG	57463	654	265240	2773
EU	101055	2578	292252	10160
FRANKR	24375	779	92279	3076
NIEDL	6158	89	17081	338
ITAL	11735	633	48117	3539
G BRIT	10095	188	13212	284
DAENM	3879	86	9776	244
GRIECH	7351	129	32453	459
PORTUG	2327	82	8049	204
SPAN	650	17	4677	228
OESTER	7523	370	13395	737
BELGI	26911	198	51755	981
SCHWZ	237	95	1195	347
TUERK	63906	1147	279844	4928
LETTLD			3449	121
POLEN	16363	681	73976	2471
TSCHE	3437	158	27559	739
SLOWAK	566	7	24743	432
UNGARN	5990	174	50645	1714
RUMAEN	10005	337	50011	1990
BULGAR	7313	172	24390	370
UKRAIN			2360	88
W RUSS			2724	117
RUSSLD	795	40	3782	145
SLOWEN	3230	191	10485	697
KROAT	1635	72	11913	484
BR JUG	800	36	5994	241
MAZED	4422	44	23159	407
TUNES	23041	331	92297	1812
MADAG	23887	159	36247	233
A EMIR	12948	28	19204	100
PAKIST	19282	161	101008	796
INDIEN	148222	1546	612737	6435
BANGLA	263750	1514	394384	2368
SRILAN	24354	175	109286	788
THAIL	44434	288	139470	1267
INDONE	12499	103	66518	544
PHILIP			18464	177
CHINA	26880	473	221678	2703
TAIWAN			9680	81
HONGK	56488	937	297991	4210
MACAU	8926	146	42282	706
AUSF	206948*	4495*	489616*	18375*
GEW DT	617		1584	
PV			1156	26
EU	192277	3596	412979	13584
FRANKR	24041	566	72817	2346
NIEDL	17601	440	47938	1728
ITAL	11294	333	28992	1360
G BRIT	23606	417	43089	1375
IRLAND	98	7	1854	135
DAENM	954	34	4089	194
GRIECH	434	33	2543	188
PORTUG	4219	66	5164	171
SPAN	11597	171	30622	716
SCHWED	1180	69	3376	269
OESTER	92559	1266	148949	3750
BELGI	4358	179	21637	1226
SCHWZ	8928	526	46387	2757
TSCHE	2233	35	5508	134
RUSSLD	606	66	1232	134
USA	822	85	3218	458
JAPAN	38	4	1956	385
TAIWAN	158	11	954	172
6204 43 00				
KLEIDER SYNTH CHEMIEFASER F FRAUEN				
	STUECK		STUECK	
EINF	683063*	18206*	2505682*	70064*
GEW DT	2399		9565	
PV	86736	2445	479823	15711
AUS LG	22001	365	97812	2727
EU	141786	5906	451705	18559
FRANKR	44997	1437	155463	5467
NIEDL	2480	193	15227	851
ITAL	11970	947	93299	4013
G BRIT	52884	1413	104401	3229
DAENM	1368	258	4920	832
GRIECH	7940	155	26115	581
SPAN	6421	2112	7128	2198
OESTER	2163	129	11557	356
BELGI	10927	238	30840	839
SCHWZ	617	53	2564	349
TUERK	134004	2511	352606	7202
LETTLD	1997	78	18662	584
LITAU	2124	38	11322	256
POLEN	21699	841	183350	6997
TSCHE	18557	573	73416	2290
SLOWAK	3930	122	29270	937
UNGARN	5354	164	56844	2531
RUMAEN	17147	603	89961	2826
BULGAR	8051	197	24189	497
UKRAIN	23475	479	34229	748
W RUSS	284	12	9038	272
RUSSLD	2489	58	9507	277
SLOWEN	1664	94	16986	1131
KROAT	5637	170	32668	1504

Wichtigste Ursprungs- und Bestimmungs-Laender	APRIL 1999		JAN./APR. 1999	
	dt = 100kg	1000 DM	dt = 100kg	1000 DM
B HERZ	822	31	10104	179
BR JUG	2129	73	22490	716
MAZED	4042	84	29176	576
MAROKK	8477	172	107869	2325
TUNES	31575	321	86638	1478
MADAG	5840	63	5840	63
SIMBAB	2250	46	8090	145
USA	2192	146	8631	733
KANADA	557	56	3272	322
SYRIEN	5855	248	9265	291
ISRAEL	83	5	2797	226
INDIEN	64057	881	125046	1667
SRILAN	2193	43	53199	379
THAIL	44585	144	118231	789
VIETN	4943	61	43809	374
INDONE	22436	209	81449	918
PHILIP			26913	217
CHINA	36112	1388	179730	6783
SKOREA	11520	147	24763	369
JAPAN	1	2	451	128
TAIWAN	671	143	13414	765
HONGK	38253	955	134720	3444
AUSF	148086*	8418*	623584*	45040*
GEW DT	562		2588	
PV	3206	121	9175	326
EU	107899	5514	427809	30680
FRANKR	21799	805	60554	3083
NIEDL	23255	1163	83850	6128
ITAL	3963	261	12020	1007
G BRIT	7342	482	56912	4946
IRLAND	782	81	10705	932
DAENM	895	65	6238	577
GRIECH	1041	76	4628	469
PORTUG	2930	64	4564	249
SPAN	2470	117	12190	692
SCHWED	1168	66	3975	402
FINNL	535	44	3213	315
OESTER	30853	1633	124236	7991
BELGI	9672	605	42089	3691
LUXEMB	994	52	2635	198
NORWEG	332	28	7309	469
SCHWZ	18184	1590	88800	8267
POLEN	5080	240	17621	782
TSCHE	4731	141	34157	1126
SLOWAK	168	12	2727	123
RUSSLD	3182	233	10304	803
KASACH	1372	45	1855	109
SLOWEN	316	25	5120	237
USA	798	120	3608	481
KANADA	349	24	2127	168
JORDAN	110	8	678	103
SAUDIA	464	52	3260	172
KUWAIT	1419	86	3265	240
JAPAN	231	20	1039	185

6204 44 00

KLEIDER A KUENSTL CHEMIEFASER FRAU

	STUECK		STUECK	
EINF	2025621*	42822*	5936364*	136906*
GEW DT	7658		23095	
PV	604789	15333	1814264	48237
AUS LG	95117	1147	251106	3033
EU	73574	2764	257075	10105
FRANKR	21770	803	70612	2634
NIEDL	2946	75	7345	277
ITAL	10678	863	45918	3153
G BRIT	4958	215	28159	1363
DAENM	12	1	8135	330
GRIECH	5038	125	21034	524
PORTUG	24214	524	64275	1207
OESTER	386	44	2763	201
BELGI	3632	110	8743	308
SCHWZ	1431	172	3399	682
TUERK	390694	8240	955498	21070
LETTLD	44811	1397	123969	4022
LITAU	1146	25	10821	226
POLEN	164642	5408	570620	19666
TSCHE	18221	709	78068	2720
SLOWAK	13556	394	68550	1415
UNGARN	23014	923	117024	5607
RUMAEN	154218	4775	429501	13670
BULGAR	14659	405	60244	1347
ALBAN	95796	1068	184208	2112
UKRAIN	96846	2390	261375	5956
W RUSS	20692	423	73322	1718
RUSSLD	12655	313	40438	803
SLOWEN	3202	229	25010	1590
KROAT	6548	270	51320	2000
B HERZ	1119	45	11135	459
BR JUG	7033	113	97192	1851
MAZED	3610	125	20591	689
MAROKK	84326	1730	337101	6863
TUNES	42360	923	166616	3703
USA	5182	176	35645	1103
KANADA	432	41	2154	211
SYRIEN	3003	53	12640	258
A EMIR	3466	79	12702	255
INDIEN	581924	7976	1409714	19489
BANGLA	22123	123	32323	203
SRILAN	12924	88	92314	869
THAIL	10614	77	23198	208
INDONE	58416	657	209962	2490
CHINA	1962	86	55342	1466
SKOREA	12572	190	23590	337
HONGK	35941	389	73303	1513
AUSF	469628*	19703*	1321291*	75290*
GEW DT	1767		5892	
PV	14072	147	25163	578
EU	363024	13759	963196	51886
FRANKR	92615	2403	186126	6991
NIEDL	49100	1782	151051	7835
ITAL	6423	376	27767	1631
G BRIT	85555	3089	166385	10149
IRLAND	5128	367	23207	1934
DAENM	2317	139	16877	1132
GRIECH	2961	207	10494	844
PORTUG	485	44	4542	498
SPAN	21550	572	48463	2103
SCHWED	3845	263	23496	1716
FINNL	1331	102	38714	1083
OESTER	67305	3394	202413	11578
BELGI	22333	903	60028	4134
LUXEMB	2076	118	3633	258
NORWEG	899	66	13232	943
SCHWZ	46035	2980	172457	12344
POLEN	18887	441	37505	1510
TSCHE	8818	239	25257	769
UNGARN	416	29	3036	168
UKRAIN	738	56	1326	99
RUSSLD	6680	485	19420	1395
SLOWEN	1474	80	4606	285
KROAT	706	57	2033	124
BR JUG			2350	86
USA	3745	283	10728	1023
KANADA	786	72	5737	496
LIBAN	602	42	1729	135
ISRAEL	1394	89	2938	200
SAUDIA	1135	91	6405	485
KUWAIT	1610	138	4437	356
A EMIR	940	71	2326	179
JAPAN	338	35	2451	322
TAIWAN	1722	128	3844	345
HONGK	1702	161	4216	408
N ERM	1033	50	6057	274

6204 49 10

KLEID SEIDE SCHAPPESEIDE USW FRAU

	STUECK		STUECK	
EINF	16703*	1514*	123507*	9983*
GEW DT	60		381	
PV	1744	183	20543	1960
AUS LG	1699	120	7371	507
EU	2179	435	7701	1773
FRANKR	115	31	548	225
NIEDL	15	8	404	145
ITAL	1803	293	5269	1007
G BRIT	37	21	978	214
SPAN	107	60	116	66
SCHWZ	332	212	2749	1437
POLEN	583	25	7099	368
UNGARN	550	59	6835	630
RUMAEN	150	10	1699	104
SLOWEN	508	89	6171	862
KROAT	106	11	1814	176
BR JUG			3250	78
INDIEN	488	37	3269	546
CHINA	11570	613	80803	3834
AUSF	12928*	2575*	53988*	12833*
GEW DT	50		228	
EU	8947	1516	32907	6680
FRANKR	761	142	4676	982
NIEDL	792	199	3222	832
ITAL	87	43	3104	589
G BRIT	1797	347	6173	1348
GRIECH	273	44	739	194
PORTUG	25	3	531	150
SPAN	323	42	1778	345
SCHWED	221	31	954	180
OESTER	2643	367	6715	1160
BELGI	1384	208	3284	606
SCHWZ	1245	254	8638	1652
RUSSLD	416	115	724	220
USA	702	252	5437	2231
KANADA	96	37	784	297
JAPAN	61	24	1048	355
TAIWAN	45	8	430	130
HONGK	39	12	291	121
AUSTRL	450	60	679	117

6204 49 90

KLEIDER AND SPINNSTOFF FRAU/MAEDCH

	STUECK		STUECK	
EINF	241281*	9052*	1070244*	42065*
GEW DT	1243		5737	
PV	86252	3442	367928	15869
AUS LG	3574	89	21074	682
EU	15918	1635	46811	5754
FRANKR	1960	138	6459	692
ITAL	3599	435	10648	1432
G BRIT	2336	141	5320	298
DAENM	24	1	1163	105
GRIECH	1454	71	7401	395
OESTER	5532	783	12390	2551
BELGI	278	25	1891	184
SCHWZ	240	4	1351	212
TUERK	21534	681	7913	2467
LETTLD	142	4	10797	386
POLEN	38634	1772	131725	6480
TSCHE	4746	122	39233	1019
SLOWAK	248	10	7292	352
UNGARN	15249	761	61084	3748
RUMAEN	51647	1475	178289	5791
BULGAR	120	1	9294	158
UKRAIN	10138	295	29705	876
W RUSS	1540	61	14849	434
RUSSLD			8431	150
SLOWEN	2710	322	11360	968
KROAT	3801	240	37481	2620
B HERZ	1120	50	9072	359
BR JUG	945	26	22699	876
MAZED	1816	64	10905	421
MAROKK	1069	26	10400	324
TUNES	554	80	8035	497
INDIEN	1266	18	9618	171
CHINA	66110	1361	311846	7435
HONGK	678	14	16490	458
AUSF	76393*	6592*	281415*	25473*
GEW DT	403		1577	
PV	798	16	2544	160
EU	59041	4696	209502	18257
FRANKR	8781	282	24989	1428
NIEDL	13906	1017	36425	2858
ITAL	2357	332	6964	963
G BRIT	4641	479	15211	1432
IRLAND	403	44	3372	311
DAENM	277	32	1002	114
GRIECH	775	78	3809	278
SPAN	617	67	7848	496
SCHWED	3605	173	7095	521
OESTER	19006	1799	80421	7991
BELGI	4342	355	20859	1679
NORWEG	306	32	1808	173
SCHWZ	8321	999	33793	3884
TUERK	341	52	450	62
POLEN	627	29	3306	209
TSCHE	445	29	6882	346
BR JUG			2175	96
USA	858	128	3033	539
KANADA	435	35	1789	182
SAUDIA	186	19	911	97
JAPAN	796	144	1665	293
TAIWAN	1261	92	2628	280
HONGK	1166	95	2710	294

6204 51 00

ROCK/HOSENROCK WOLLE/TIERHAAR FRAU

	STUECK		STUECK	
EINF	100126*	3208*	326869*	11968*
GEW DT	425		1395	
PV	60616	1844	167478	5495
AUS LG			1798	49
EU	9059	365	50665	2540
ITAL	5724	192	24858	1279
G BRIT	514	38	3058	264
GRIECH	137	4	10482	290
PORTUG	2281	101	6775	320
OESTER	229	15	1895	150
SCHWZ	369	52	2400	412
TUERK	4331	68	15597	313
LETTLD			4079	133
LITAU			17724	358
POLEN	15107	465	50586	1642
TSCHE	12260	496	24489	1133
SLOWAK	1679	145	3598	215
UNGARN	4478	171	15991	672
RUMAEN	12250	278	26955	664
MOLDAU	5510	81	5510	81
SLOWEN	4944	346	16387	1181
KROAT	7028	301	26292	1145
B HERZ	350	9	3033	70
BR JUG	570	9	10178	292
MAROKK	20205	360	41156	797
AUSF	28041*	2654*	167383*	13989*
GEW DT	95		640	
PV	242	21	522	32
EU	13401	1080	100708	7623
FRANKR	1192	82	10921	741
NIEDL	3107	244	18245	1243
ITAL	351	38	2295	259
G BRIT	2158	223	15490	1382
IRLAND	191	20	1669	162
DAENM	135	12	3128	163
GRIECH	54	5	6676	164
SPAN	73	5	2291	161
SCHWED	297	24	2828	256
FINNL	150	12	1172	104
OESTER	3833	254	20322	1563
BELGI	1611	145	14128	1272
NORWEG	67	6	1380	130
SCHWZ	3279	264	25082	2021
RUSSLD	258	23	2665	244
USA	5740	883	12244	1619
KANADA	252	28	2515	188
JAPAN	189	23	4039	615
TAIWAN	139	14	1191	144
HONGK	137	13	1520	209
AUSTRL	784	77	1658	158

6204 52 00

ROCK/HOSENROCK BÄUMWOLLE FRAU/MAED

	STUECK		STUECK	
EINF	603678*	8663*	2634135*	42634*
GEW DT	1667		7931	
PV	27118	604	235008	6038
AUS LG	51616	552	154110	1623
EU	59409	1970	257408	9527
FRANKR	9494	290	34845	1118
NIEDL	2117	63	9047	193
ITAL	29329	1158	106104	4897
G BRIT	1239	33	10025	294
DAENM	10	1	7264	170
GRIECH	3334	80	34194	894

Wichtigste Ursprungs- und Bestimmungs-Laender	APRIL 1999 dt = 100kg	APRIL 1999 1000 DM	JAN./APR. 1999 dt = 100kg	JAN./APR. 1999 1000 DM
PORTUG	9308	247	36308	1336
SPAN	22	1	9306	294
OESTER	1087	46	4559	244
BELGI	3461	49	5127	170
TUERK	121480	1499	412386	6161
LETTLD	22	1	6197	153
LITAU	8266	121	30470	617
POLEN	20095	548	129971	3157
TSCHE	3856	145	36263	1085
SLOWAK	4143	120	25734	506
UNGARN	5953	180	55059	1851
RUMAEN	8219	170	69585	1704
BULGAR	2548	42	17933	260
UKRAIN	6	1	10481	217
SLOWEN	3242	99	19403	710
KROAT	1748	37	23850	772
B HERZ	660	22	4238	108
BR JUG			8340	200
MAROKK	6141	90	33896	548
TUNES	22701	257	116845	1734
PAKIST	24670	167	73541	469
INDIEN	91940	719	257250	2003
BANGLA	26090	217	36503	313
SRILAN			7807	115
THAIL	2883	32	17386	143
INDONE	120	1	40859	330
CHINA	156154	1747	797120	7790
HONGK	8150	149	42729	608
MACAU	14759	178	69956	860
AUSF	172227*	5675*	677129*	28918*
GEW DT	552		2206	
PV	4669	48	5474	72
EU	141442	4285	506380	20763
FRANKR	27739	595	74547	2562
NIEDL	46219	1508	152165	6177
ITAL	2402	103	15003	1013
G BRIT	13689	503	53694	2555
IRLAND	524	28	6494	369
DAENM	2584	82	9740	400
GRIECH	866	49	18000	354
PORTUG	1460	55	3503	196
SPAN	3990	102	14414	486
SCHWED	4310	110	15124	744
OESTER	24079	667	80801	2728
BELGI	12559	440	59634	2994
LUXEMB	719	23	2219	112
NORWEG	645	32	11162	540
SCHWZ	11789	570	61121	3186
POLEN	306	15	4336	159
TSCHE	1255	37	5909	228
UNGARN	168	8	9245	196
RUSSLD	2166	135	5190	297
TUNES	4210	30	16652	129
USA	1417	72	8326	686
KANADA	492	26	5583	313
JAPAN	1745	105	8019	769
TAIWAN	471	27	3678	322
HONGK	595	34	4224	309

6204 53 00

ROCK/HOSENROCK SYNTH CHEMFAS FRAU

	STUECK		STUECK	
EINF	1273257*	19870*	7106702*	120322*
GEW DT	3902		23623	
PV	389081	6508	2473443	46095
AUS LG	13458	194	126235	2324
EU	218665	3841	882313	18692
FRANKR	91576	950	233934	3529
NIEDL	8736	145	52326	1174
ITAL	18995	841	72789	3017
G BRIT	26061	376	133067	2159
DAENM	3405	51	58951	781
GRIECH	24214	459	155876	3733
PORTUG	21550	587	86321	2371
OESTER	1664	39	6900	281
BELGI	22056	380	80858	1603
TUERK	113973	1755	504036	8704
LETTLD	463	10	54267	1501
LITAU	41168	501	268820	3204
POLEN	133461	2213	749694	16044
TSCHE	22704	553	131718	2901
SLOWAK	24891	663	95138	2360
UNGARN	21130	579	130059	3412
RUMAEN	115228	2301	501133	10427
BULGAR	71214	1102	360981	5131
UKRAIN	32905	366	325642	3740
W RUSS	2236	42	40864	754
MOLDAU	4717	67	13003	177
RUSSLD	18040	302	85970	1360
SLOWEN	4257	167	21934	826
KROAT	8703	293	110218	3798
B HERZ	13813	199	59270	698
BR JUG	2965	43	63685	1091
MAZED	6674	95	45694	641
MAROKK	67569	863	614814	8854
TUNES	109271	1226	700703	9171
SIMBAB	177	5	2782	76
USA	1357	61	5270	115
GUATEM			21447	472
ZYPERN	2275	57	3766	85
INDIEN	81655	669	163758	1373
SRILAN	10819	109	62930	715
THAIL	14118	32	46658	223
VIETN	7275	19	52595	156
INDONE	8680	89	79694	1114
CHINA	90019	1312	779271	10342
SKOREA			46815	574
TAIWAN	10180	140	12193	169
HONGK	3721	73	38545	861
AUSF	596897*	19175*	2728493*	107438*
GEW DT	1861		9430	

Wichtigste Ursprungs- und Bestimmungs-Laender	APRIL 1999 dt = 100kg	APRIL 1999 1000 DM	JAN./APR. 1999 dt = 100kg	JAN./APR. 1999 1000 DM
PV	33180	364	146358	2562
EU	479791	15348	2068038	82124
FRANKR	62284	1752	271650	9179
NIEDL	141307	5556	503734	24073
ITAL	3262	138	11437	585
G BRIT	57519	2156	264920	12696
IRLAND	3265	199	22556	1523
DAENM	14089	338	42157	1842
GRIECH	4123	182	137408	1890
PORTUG	1013	54	13612	805
SPAN	11711	264	57030	1681
SCHWED	18459	380	55532	2230
FINNL	2363	114	13304	708
OESTER	114516	2649	429991	13082
BELGI	36733	1287	228576	11096
LUXEMB	9147	279	16131	734
NORWEG	2651	126	32188	1481
SCHWZ	34594	1540	241632	11190
POLEN	30559	603	156654	3627
TSCHE	3000	76	18336	564
UNGARN	2632	77	13830	343
RUSSLD	10469	359	42604	2002
SLOWEN	390	15	2701	153
KROAT	1540	29	16764	388
TUNES	12006	77	32164	372
S AFR	638	27	1951	119
USA	2945	182	14112	898
KANADA	823	40	11788	721
CHILE			1463	55
LIBAN	1182	62	4948	252
SAUDIA	1715	96	8601	448
KUWAIT	2124	96	11302	501
JAPAN	201	13	2989	205
TAIWAN	429	16	3038	202
HONGK	500	23	4685	225
AUSTRL	1350	68	3526	190

6204 59 10

ROCK/HOSENROCK KSTL CHEMFASER FRAU

	STUECK		STUECK	
EINF	1837693*	26110*	6383761*	102929*
GEW DT	4944		19197	
PV	464536	8271	2131180	39119
AUS LG	32247	280	136626	1911
EU	86450	1672	327468	6310
FRANKR	22530	348	80154	1390
NIEDL	28956	291	48995	859
ITAL	7873	377	42720	2013
G BRIT	3471	90	20803	447
DAENM	99	4	14435	456
GRIECH	6263	119	46430	1176
PORTUG	13168	335	49548	1407
OESTER	1083	28	5628	167
BELGI	2907	70	16968	364
SCHWZ	766	44	24227	590
TUERK	324402	5379	902521	15274
ESTLD	767	26	13146	343
LETTLD	6575	120	41872	977
LITAU	61150	1155	129941	2503
POLEN	84518	2018	578986	13248
TSCHE	20943	413	111648	1981
SLOWAK	37383	844	112683	2355
UNGARN	6743	203	79260	2786
RUMAEN	114032	2376	394588	9030
BULGAR	46595	951	194035	3492
ALBAN	2870	29	12916	115
UKRAIN	31760	399	259356	4027
W RUSS	631	16	14164	302
RUSSLD	5084	81	56149	877
SLOWEN	2550	77	29718	1118
KROAT	12451	416	53799	1822
B HERZ	7287	121	68796	1151
BR JUG	8140	136	101938	1593
MAZED	39031	545	99151	1465
MAROKK	202851	2671	711780	8860
TUNES	101414	1150	513309	7146
JORDAN	1552	45	5922	163
A EMIR			10445	102
INDIEN	445450	3594	1030967	8105
BANGLA	75401	713	86721	771
THAIL	26503	98	113988	358
INDONE	68160	477	148836	1239
CHINA	13559	281	114220	2271
SKOREA			18417	178
AUSF	561217*	16327*	1877524*	73051*
GEW DT	1693		6031	
PV	6385	90	21236	449
EU	456908	12844	1422498	54799
FRANKR	87634	1839	208461	6304
NIEDL	78222	2739	295751	13189
ITAL	1896	99	6701	317
G BRIT	112281	3188	289135	11831
IRLAND	2752	147	18542	1149
DAENM	5895	224	26789	1280
GRIECH	7500	231	44624	1001
PORTUG	3332	59	9375	471
SPAN	15831	338	54621	1716
SCHWED	7663	293	45542	2133
FINNL	1360	56	10410	415
OESTER	96236	2315	261799	8149
BELGI	31649	1137	141923	6430
LUXEMB	4957	179	8825	414
NORWEG	998	42	23832	1045
SCHWZ	36493	1414	186521	7866
POLEN	12830	336	49398	1496
TSCHE	9328	129	23954	489
UNGARN	9223	93	15694	273
RUSSLD	6771	292	29148	1373
AEGYPT	655	24	2254	83
USA	3256	144	16525	837
KANADA	895	37	13463	711
LIBAN	1221	46	4153	171

Wichtigste Ursprungs- und Bestimmungs-Laender	APRIL 1999 dt = 100kg	APRIL 1999 1000 DM	JAN./APR. 1999 dt = 100kg	JAN./APR. 1999 1000 DM
ISRAEL	3887	150	8606	349
SAUDIA	2058	91	10895	482
KUWAIT	898	43	5083	298
A EMIR	1476	59	3504	141
JAPAN	629	33	2996	224
TAIWAN	1750	77	6375	351
HONGK	2077	124	9226	561
N ERM	312	11	7047	195

6204 59 90

ROCK/HOSENROCK AND SPINNSTOFF FRAU

	STUECK		STUECK	
EINF	252716*	5052*	940030*	26076*
GEW DT	791		3285	
PV	46664	1177	196618	6128
AUS LG	19558	449	40332	1237
EU	15446	898	57679	4093
FRANKR	5470	133	7253	338
ITAL	4774	477	13999	1541
G BRIT	810	40	1970	178
DAENM	34	3	6728	254
GRIECH	720	21	15062	685
PORTUG	935	36	3208	166
OESTER	1741	146	7961	812
SCHWZ	337	95	2109	324
TUERK	30398	676	64841	1529
LETTLD	2200	57	3543	113
LITAU	835	34	7109	185
POLEN	13760	482	92393	3076
TSCHE	4912	142	24216	720
SLOWAK	334	13	15560	504
UNGARN	3869	142	23835	1014
RUMAEN	29306	599	98151	2222
BULGAR	1154	33	8081	165
W RUSS	11294	199	13525	313
SLOWEN	2975	115	19881	950
KROAT	1696	81	10167	506
B HERZ	449	7	6509	143
BR JUG	2900	55	10704	245
MAZED	3795	43	14760	176
MAROKK	4614	75	9714	190
TUNES	2449	74	12120	410
INDIEN	3493	35	8653	125
NEPAL			2949	74
CHINA	112710	2108	408315	8418
HONGK	298	10	18724	424
AUSF	83837*	4160*	295627*	17884*
GEW DT	290		1047	
PV			161	40
EU	68994	3063	218314	11884
FRANKR	14932	335	32628	1355
NIEDL	14726	620	43680	2330
ITAL	1551	120	3666	404
G BRIT	5667	356	25742	1456
IRLAND	513	37	2439	180
DAENM	426	26	1763	128
GRIECH	755	50	8324	209
SPAN	1951	65	13218	526
SCHWED	4681	187	8822	442
OESTER	13675	813	45201	3021
BELGI	9796	431	30416	1661
NORWEG	152	13	3611	227
SCHWZ	8736	581	37979	2893
POLEN	363	29	3844	194
USA	871	59	6194	645
KANADA	343	23	2662	193
CHINA			3186	90
JAPAN	585	59	3135	431
TAIWAN	311	29	1406	173
HONGK	621	53	2023	204

6204 61 10

LANGE HOSEN USW WOLLE/F TIERH FRAU

	STUECK		STUECK	
EINF	160187*	5141*	492330*	19591*
GEW DT	765		2309	
PV	85895	2257	198913	7240
AUS LG	41404	553	42470	571
EU	20454	1204	86173	5516
FRANKR	195	21	2869	172
ITAL	5240	401	40059	3074
G BRIT	945	74	5343	343
GRIECH	19	3	9253	336
PORTUG	13562	667	24477	1237
OESTER	358	26	2689	211
BELGI	45	6	724	89
SCHWZ	632	61	1661	234
TUERK	8830	211	18928	479
LITAU			2950	80
POLEN	26060	846	78751	2661
TSCHE	5711	217	17003	705
UNGARN	9412	471	29605	1524
RUMAEN	18529	507	57802	1841
BULGAR	614	14	33810	910
W RUSS	5357	107	5438	108
SLOWEN	8766	579	47550	2858
KROAT	159	7	7650	384
B HERZ			2217	66
MAZED	206	3	6463	111
MAROKK	10062	259	32198	891
TUNES	1838	35	11264	330
CHINA	41404	553	44445	613
AUSF	47076*	3865*	216924*	20242*
GEW DT	174		842	
PV	1926	103	2659	144

Wichtigste Ursprungs- und Bestimmungs-Laender	APRIL 1999 dt = 100kg	APRIL 1999 1000 DM	JAN./APR. 1999 dt = 100kg	JAN./APR. 1999 1000 DM
EU	18218	1520	104454	9339
FRANKR	2251	115	10552	804
NIEDL	3885	314	18792	1461
ITAL	277	34	2494	357
G BRIT	2964	334	16832	1843
IRLAND	590	67	3022	297
DAENM	188	19	2261	152
GRIECH	246	17	3181	160
PORTUG	77	10	1364	185
SPAN	480	25	3163	324
SCHWED	477	42	3740	321
FINNL	297	26	3096	231
OESTER	4330	357	26393	2238
BELGI	1556	127	8684	904
NORWEG	163	15	2241	223
SCHWZ	4644	389	34301	2896
TUERK	80	9	775	138
LITAU	8035	114	8294	134
POLEN	1132	51	2390	141
TSCHE	629	47	3891	200
RUSSLD	698	47	3364	284
SLOWEN	1003	75	1681	131
USA	7031	1044	19968	2716
KANADA	286	33	4593	335
LIBAN	155	12	701	72
SKOREA	675	123	1914	331
JAPAN	740	94	8698	1217
TAIWAN	152	19	1953	265
HONGK	236	30	3307	568
AUSTRL	951	81	2347	213
6204 61 80				
LATZHOSEN WOLLE/FEIN TIERHAAR FRAU				
	STUECK		STUECK	
EINF	1019*	12*	4207*	47*
GEW DT	2		12	
AUS LG	9	1	22	2
AUSF	67*	8*	897*	42*
GEW DT			4	
EU	67	8	873	39
6204 61 90				
AND HOSE WOLLE/FEIN TIERHAAR FRAU				
	STUECK		STUECK	
EINF	47114*	892*	206675*	4569*
GEW DT	113		536	
PV	1467	53	8688	307
EU	41318	761	149020	3213
G BRIT	37373	639	141670	2904
OESTER	184	10	2508	85
TUERK	2828	38	19589	397
POLEN	1727	62	15742	460
RUMAEN	300	9	4712	138
TUNES	352	11	4515	195
SRILAN			4174	61
AUSF	5328*	122*	12443*	492*
GEW DT	23		46	
EU	4759	99	9702	356
OESTER	855	35	3059	137
6204 62 11				
LANGE ARBEITSHOSE BAUMWOLLE FRAUEN				
	STUECK		STUECK	
EINF	62770*	719*	238909*	2580*
GEW DT	269		1088	
PV	11181	143	36701	444
AUS LG	867	11	4193	51
EU	642	9	5311	175
ITAL	481	3	3108	126
TUERK	1892	61	6974	133
ESTLD	11769	66	22989	125
POLEN	3040	43	27809	284
TSCHE	6360	69	14558	179
BULGAR	7230	71	29128	223
MAROKK	2003	35	11677	220
TUNES	18730	226	48994	596
SRILAN	1220	13	8185	103
HONGK			17200	74
AUSF	4830*	104*	36872*	734*
GEW DT	14		126	
EU	248	6	7485	200
ITAL			1950	77
TUERK			13234	250
6204 62 31				
LANGE HOSEN DENIM FRAUEN/MAEDCHEN				
	STUECK		STUECK	
EINF	1177645*	26681*	5176677*	111726*
GEW DT	6791		29555	
PV	93662	1991	269911	5692
AUS LG	157415	2339	730874	9878
EU	367932	12974	1415262	49363
FRANKR	2312	93	22468	755
NIEDL	25801	2604	70263	5878
ITAL	206013	6712	985402	33999
G BRIT	8888	282	28524	984
DAENM	220	10	10345	282
GRIECH	3895	101	25029	558
PORTUG	5040	166	26914	627
SCHWED			4440	125
OESTER	19785	799	54974	1800
BELGI	95195	2177	184847	4290
MALTA			93472	1672
TUERK	130148	2615	736539	14189
LITAU	1627	42	6473	157
POLEN	51650	1308	178313	4792
TSCHE	4609	169	25140	680
SLOWAK	320	8	20146	334
UNGARN	4864	86	20269	427
RUMAEN	38248	951	88004	2268
BULGAR	11556	255	20145	426
UKRAIN			6682	115
SLOWEN	481	25	7481	225
KROAT	1412	92	13792	184
MAZED	2715	52	6126	130
MAROKK	16374	187	47708	575
TUNES	106539	2159	312650	6582
AEGYPT			142833	1515
MADAG			24784	276
USA	1056	54	2665	108
A EMIR	861	11	14622	162
PAKIST	79582	572	180313	1836
INDIEN	7430	92	20267	205
BANGLA	80955	683	257478	2268
THAIL	1800	11	12443	143
LAOS	2488	30	21753	254
VIETN	3970	62	15053	196
KAMBOD	1746	22	153988	1419
INDONE	876	10	32768	251
SINGAP	1102	22	7970	160
PHILIP	4995	62	35514	423
CHINA	17266	274	141457	1920
HONGK	102406	1624	462453	7172
MACAU	126768	2139	633807	10995
AUSF	221431*	6211*	854220*	24988*
GEW DT	1120		4410	
PV	12695	204	19763	382
EU	170058	4711	648027	17932
FRANKR	24804	735	69063	2101
NIEDL	38885	1011	158587	4973
ITAL	8417	316	23540	961
G BRIT	6287	162	29626	711
DAENM	4480	52	9561	303
GRIECH	1247	56	4107	144
PORTUG	2207	103	6409	237
SPAN	3159	80	18453	361
SCHWED	10754	202	15805	443
OESTER	56528	1453	275946	6130
BELGI	10835	450	30938	1291
LUXEMB	2100	73	3445	124
NORWEG	529	29	5388	307
SCHWZ	20864	853	103497	4259
POLEN	11549	192	36869	614
TSCHE	2597	84	9337	265
UNGARN	4616	46	11112	157
RUSSLD	1294	70	3025	171
TUNES	6362	81	10906	201
JAPAN	73	3	2795	178
HONGK	453	25	5195	236
6204 62 33				
LANGE HOSE RIPPENSCHUSSSAMT FRAUEN				
	STUECK		STUECK	
EINF	4008*	111*	53135*	1074*
GEW DT	23		261	
PV	1065	25	4580	84
AUS LG	88	1	19121	282
EU	2085	67	9641	381
ITAL	340	7	3526	92
G BRIT	24	2	2209	143
TUNES			4009	84
HONGK	88	1	16299	264
MACAU			4802	88
AUSF	731*	28*	5055*	198*
GEW DT	4		22	
EU	731	28	4174	176
6204 62 39				
AND LANGE HOSE USW BAUMWOLLE FRAU				
	STUECK		STUECK	
EINF	4344857*	77779*	17966984*	344938*
GEW DT	18464		79233	
EV			1965	9
PV	398952	9887	2563260	68372
AUS LG	429738	6037	1373676	19371
EU	671165	21714	2444009	79813
FRANKR	38641	1040	148425	4107
NIEDL	8010	158	42523	777
ITAL	466395	16120	1721954	59609
G BRIT	21113	613	47329	1524
DAENM	8464	461	31803	949
GRIECH	7904	134	145384	3681
PORTUG	62596	1976	171745	5617
SPAN	1024	31	11745	480
OESTER	34210	729	73284	1870
BELGI	22808	452	49535	1189
SCHWZ	110	8	1634	143
MALTA	4732	177	89755	2673
TUERK	1220356	15549	3848019	60678
LETTLD	2674	47	14450	326
LITAU	45002	1023	162121	3834
POLEN	166710	4378	805283	21929
TSCHE	51883	1225	288600	7310
SLOWAK	21817	529	101514	2053
UNGARN	22820	714	178186	6446
RUMAEN	81686	2126	588727	15407
BULGAR	44168	758	292027	5399
UKRAIN	11102	220	32211	610
MOLDAU	4082	64	4082	64
RUSSLD	225	4	4394	94
SLOWEN	45683	1351	316137	10614
KROAT	5139	173	131275	3889
B HERZ	4790	82	43336	884
BR JUG	3097	81	17321	371
MAZED	25542	555	96041	1858
MAROKK	99712	1950	467230	7928
TUNES	230949	4904	1146143	24986
AEGYPT			138373	1985
MADAG			17581	208
MAURIT	7337	96	9357	135
SIMBAB	4282	60	5132	71
USA	8445	94	13680	254
A EMIR	18795	232	59141	675
PAKIST	120974	964	479743	3798
INDIEN	135257	1274	474414	4397
BANGLA	236874	1870	1063645	8472
SRILAN	43725	307	99070	905
NEPAL	3446	51	9558	119
MYAN			15912	301
THAIL	12589	135	75791	1114
LAOS			10089	103
VIETN	11714	70	72236	827
KAMBOD	27091	156	41253	351
INDONE	29563	323	292282	2760
MALAYS	11168	134	167582	1880
SINGAP	1427	28	13422	244
PHILIP	5255	77	18181	187
CHINA	110622	1452	854481	10602
SKOREA			14932	324
TAIWAN	35719	488	194407	2908
HONGK	532866	9029	2156854	35955
MACAU	222647	3267	581561	8858
AUSF	871093*	29091*	3408565*	133729*
GEW DT	3354		13968	
PV	5775	91	21599	362
EU	655275	21074	2467955	94198
FRANKR	62074	1791	228581	8422
NIEDL	174142	6325	679878	26971
ITAL	18530	742	46226	2194
G BRIT	31428	1434	186742	9845
IRLAND	4482	234	35500	2046
DAENM	13738	668	77750	3541
GRIECH	6474	297	120737	2180
PORTUG	12642	537	21542	1227
SPAN	10095	327	61203	2595
SCHWED	16105	562	76283	3304
FINNL	6192	248	24990	994
OESTER	267815	6348	753642	23086
BELGI	23773	1253	142061	7239
LUXEMB	7785	288	12820	554
ISLAND	636	23	4282	174
NORWEG	5347	219	64548	3126
SCHWZ	86025	4171	403553	19765
TUERK	2419	92	7049	293
LITAU	1014	35	13140	242
POLEN	40383	689	134212	2423
TSCHE	28361	411	83322	1382
SLOWAK	1867	33	6035	214
UNGARN	3692	84	19102	352
RUSSLD	4758	220	16846	818
SLOWEN	2625	57	9006	270
KROAT	1539	51	6522	181
AEGYPT	1128	65	3154	157
S AFR	685	25	2457	111
USA	5213	414	30784	2202
KANADA	2037	92	20161	1097
CHILE			1932	51
LIBAN	1027	37	4445	189
SAUDIA	1702	76	8658	363
KUWAIT	1275	61	4244	195
A EMIR	1008	46	4370	196
JAPAN	5202	433	14774	1481
TAIWAN	2810	130	13601	906
HONGK	4131	222	27916	1989
AUSTRL	1814	85	4139	218
N ERM	307	11	3997	131
6204 62 51				
LATZ-ARBEITSHOSE BAUMWOLLE FRAU				
	STUECK		STUECK	
EINF	22431*	199*	51376*	419*
GEW DT	151		328	
PV			580	9
EU	17	1	17	1
BULGAR	16870	143	32156	259
AUSF	61*	2*	483*	15*
GEW DT	1		2	
EU	37	1	126	5
6204 62 59				
AND LATZHOSEN A BAUMWOLLE F FRAU				
	STUECK		STUECK	
EINF	142425*	1660*	894091*	8591*
GEW DT	480		2825	

Wichtigste Ursprungs- und Bestimmungs-Laender	APRIL 1999 dt = 100kg	APRIL 1999 1000 DM	JAN./APR. 1999 dt = 100kg	JAN./APR. 1999 1000 DM
PV			205	4
AUS LG	23323	201	102782	844
EU	11324	227	31389	653
FRANKR	3032	41	12072	172
ITAL	7516	173	15495	403
TUERK	7509	107	36092	505
RUMAEN			4569	62
TUNES	3153	62	43235	818
PAKIST	8426	68	102108	929
INDIEN	19233	123	46932	305
SRILAN	5577	57	58965	351
INDONE	8654	77	19662	184
MALAYS			9128	83
CHINA	27089	333	341725	2666
HONGK	43439	530	154438	1632
MACAU	4613	47	14801	152
AUSF	25151*	327*	81306*	1421*
GEW DT	86		288	
EU	23938	303	72377	1266
FRANKR	9040	95	15112	231
NIEDL	4446	64	14311	260
G BRIT	900	12	2975	71
SPAN	3051	29	10805	173
OESTER	2891	38	18419	296
6204 62 90				
AND LANGE HOSEN A BAUMWOLLE FRAUEN				
	STUECK		STUECK	
EINF	1861970*	17720*	5825008*	57139*
GEW DT	4893		15525	
PV	41782	729	125643	2735
AUS LG	151971	1349	557400	4680
EU	122521	2037	295725	5803
FRANKR	5050	98	17276	290
NIEDL	16474	197	29068	378
ITAL	54762	1035	122456	2587
G BRIT	1181	40	7071	141
DAENM	11650	157	16599	235
GRIECH	4445	57	19957	371
PORTUG	18132	274	42119	1034
OESTER	8596	162	12917	284
BELGI	2231	17	26646	369
TUERK	337136	3940	945737	11338
LITAU	13283	212	20246	356
POLEN	10140	221	67480	1428
SLOWAK	738	20	8140	168
RUMAEN	11819	254	32896	777
BULGAR	9525	127	13789	185
ALBAN	7708	87	7708	87
SLOWEN	8878	179	18780	621
MAZED	8572	147	10906	177
MAROKK	25968	362	118864	1428
TUNES	55668	911	179944	2898
SIMBAB	14641	127	14909	129
A EMIR	35848	157	54270	305
PAKIST	78962	425	220438	1362
INDIEN	339217	1676	787517	4014
BANGLA	94819	767	256224	1633
SRILAN	6049	29	48062	611
THAIL	29347	332	71930	878
VIETN	15742	126	27000	190
KAMBOD			16635	118
INDONE	10727	137	112260	1296
SINGAP	10980	158	30156	365
PHILIP	1291	11	16475	122
CHINA	334747	2418	1538024	10695
HONGK	211487	2235	668842	7434
MACAU	59172	526	177549	1875
AUSF	260090*	5048*	675092*	17942*
GEW DT	712		1970	
EU	236118	3947	585710	12763
FRANKR	28895	416	67231	1336
NIEDL	62699	1143	147036	3363
ITAL	6180	143	13663	339
G BRIT	14821	198	43439	1086
IRLAND	201	9	3723	171
DAENM	2158	40	5241	183
GRIECH	1050	32	10240	169
PORTUG	6497	240	8050	299
SPAN	5939	89	19113	376
SCHWED	2300	26	8628	318
OESTER	95058	1383	169443	3154
BELGI	9205	200	66997	1860
NORWEG	431	17	6065	263
SCHWZ	15303	725	69443	3415
RUSSLD	717	31	3023	147
USA	262	12	3124	221
TAIWAN	215	15	2178	157
HONGK	702	38	4214	234
6204 63 11				
LANGE ARBEITSHOSEN SY CHEMFAS FRAU				
	STUECK		STUECK	
EINF	49954*	625*	172506*	2407*
GEW DT	203		730	
PV	11262	153	45790	558
AUS LG	278	3	782	9
EU	5879	109	26736	628
ITAL	1042	35	8474	305
BELGI	4581	67	12627	197
TUERK			4843	115
POLEN	17573	215	61513	699
TSCHE	10932	100	22125	210
UNGARN	5315	66	11699	151
TUNES	921	22	9128	188
AUSF	10960*	190*	38540*	734*
GEW DT	49		167	
PV	899	18	6335	91
EU	5906	101	20930	429
NIEDL	5232	77	15390	196
6204 63 18				
AND LANGE HOSE SYNT CHEMFASER FRAU				
	STUECK		STUECK	
EINF	3327744*	56961*	15940197*	279207*
GEW DT	12044		60482	
PV	870224	15781	4176407	82971
AUS LG	45995	618	325947	4775
EU	737711	15741	2888110	59432
FRANKR	225846	4230	749177	13421
NIEDL	16758	266	89251	1855
ITAL	241143	6859	650223	20878
G BRIT	99368	1422	324608	5104
DAENM	67136	875	600064	6303
GRIECH	9112	228	142027	3359
PORTUG	19304	576	121910	3138
SPAN	1491	61	9427	262
FINNL			18160	847
OESTER	50018	1082	142788	3406
BELGI	5485	98	36979	766
SCHWZ	428	27	9727	298
MALTA			4812	60
TUERK	494710	7860	1777359	32256
LETTLD	5182	83	34615	705
LITAU	109321	1573	580201	8528
POLEN	161754	3635	1033575	24957
TSCHE	60008	1344	269815	6731
SLOWAK	31578	669	144777	3268
UNGARN	23786	526	153981	4204
RUMAEN	180544	4315	971932	24886
BULGAR	107496	1550	435278	7319
UKRAIN	129726	1129	608075	6603
W RUSS	9784	193	99143	1886
MOLDAU	1138	20	6313	108
RUSSLD	34596	616	117118	2028
GEORG			9567	121
SLOWEN	28110	1115	132241	5151
KROAT	17917	696	74837	2629
B HERZ	46462	406	284424	3044
BR JUG	9711	176	138603	1935
MAZED	12768	208	78626	1352
MAROKK	197242	2967	787631	11864
TUNES	355723	4888	1679721	24049
MADAG			5650	119
MAURIT	10654	85	73456	667
ZYPERN	1774	30	8563	156
PAKIST	11191	118	36629	325
INDIEN	18199	224	57066	656
BANGLA	77912	598	628371	4197
SRILAN	47007	627	205528	2723
THAIL	14739	291	98959	2236
LAOS	23022	269	117059	1517
VIETN	50706	137	207173	1408
KAMBOD	43680	177	255147	1374
INDONE	25509	372	183570	2819
MALAYS	125	4	49526	493
PHILIP	497	23	37508	604
CHINA	63666	1047	606148	8817
SKOREA	21385	137	38406	268
TAIWAN	20219	260	224397	2921
HONGK	100322	2135	577213	10484
MACAU	27332	500	190854	3586
AUSF	908785*	28259*	4036927*	135672*
GEW DT	3296		15050	
PV	92171	1745	367606	5875
EU	660205	19985	2800080	91427
FRANKR	67831	1830	263340	8156
NIEDL	118481	3715	474656	18740
ITAL	9830	423	24134	1117
G BRIT	143603	4809	464574	17316
IRLAND	4201	260	41615	2588
DAENM	11717	385	252186	3231
GRIECH	13786	351	132916	2109
PORTUG	4385	204	19513	1022
SPAN	7847	226	85403	2645
SCHWED	19663	481	72408	2678
FINNL	6483	266	24106	1197
OESTER	223132	5983	790845	23455
BELGI	21709	807	141150	6447
LUXEMB	7537	245	13232	526
ISLAND	565	24	5656	248
NORWEG	4479	199	52986	2398
SCHWZ	76736	3897	464734	22872
LETTLD	64	2	4590	122
LITAU	5944	80	27737	469
POLEN	68420	1775	220691	5997
TSCHE	21191	370	107609	1822
SLOWAK	2073	37	7408	147
UNGARN	1703	50	9746	300
RUMAEN	100	3	6708	158
RUSSLD	9038	408	39146	1997
SLOWEN	1821	56	9358	392
KROAT	3982	97	18405	458
TUNES	26319	187	140777	1029
AEGYPT	699	24	2314	88
S AFR	705	30	2369	123
USA	3840	149	12074	636
KANADA	1109	60	20349	1157
CHILE			3052	115
LIBAN	1773	79	5908	255
SAUDIA	2031	78	8483	352
KUWAIT	3139	107	10785	429
JAPAN	541	56	5433	414
TAIWAN	456	18	4059	240
HONGK	926	42	8982	514
AUSTRL	2854	150	4964	269
6204 63 31				
LATZARBEITSHOSEN SY CHEMFASER FRAU				
	STUECK		STUECK	
EINF	624*	23*	5220*	218*
GEW DT	5		58	
EU	156	2	156	2
BULGAR	260	15	3160	164
AUSF	1807*	20*	4498*	118*
GEW DT	2		12	
EU	1750	18	4015	99
6204 63 39				
AND LATZHOSE SYNT CHEMIEFASER FRAU				
	STUECK		STUECK	
EINF	15861*	199*	41972*	604*
GEW DT	58		134	
PV			653	12
AUS LG	7700	68	10528	96
EU	549	11	2686	88
TUERK	3461	66	4521	76
BANGLA	7700	68	9908	88
CHINA			9028	181
AUSF	4617*	158*	20592*	647*
GEW DT	9		43	
EU	204	22	3014	129
OESTER	77	5	2339	75
SCHWZ	4270	133	15272	452
6204 63 90				
AND HOSE A SYNTH CHEMIEFASERN FRAU				
	STUECK		STUECK	
EINF	1059664*	8187*	5307208*	44064*
GEW DT	1887		8848	
PV	59855	683	142536	2154
AUS LG	110484	632	678097	3543
EU	59093	595	274237	3372
FRANKR	4643	86	25063	531
ITAL	9758	216	38034	1172
G BRIT	30303	106	38600	258
DAENM	137	3	56178	312
PORTUG	829	36	49195	617
BELGI	5300	41	46694	209
TUERK	47643	515	195960	2462
LITAU	3358	53	19448	233
POLEN	12747	116	61443	792
TSCHE	1629	46	10915	366
UNGARN	26	3	5364	136
RUMAEN	5829	117	15893	307
BULGAR	6270	114	23404	405
UKRAIN	28327	238	35309	318
W RUSS	7140	161	9839	226
SLOWEN	35	2	12926	354
B HERZ	10316	86	12006	97
BR JUG			6061	120
MAROKK	4343	55	13763	162
TUNES	12272	139	59122	727
MAURIT	5683	45	18244	150
PAKIST	6425	42	38504	220
BANGLA	44741	311	123479	1406
SRILAN	12232	148	27655	408
THAIL	36777	602	282887	4350
LAOS	6573	71	118456	1083
VIETN	292	2	78876	523
INDONE	9901	90	61799	631
MALAYS	107	3	40038	327
PHILIP	8797	83	36493	747
CHINA	630333	3882	3377805	21148
SKOREA			10596	107
TAIWAN	23892	234	97882	827
HONGK	62890	339	168213	1486
MACAU	5295	30	32769	246
AUSF	125916*	2200*	531032*	8900*
GEW DT	277		1079	
PV			9650	55
EU	103065	1705	434839	7010
FRANKR	5332	113	38114	683
NIEDL	27717	470	75887	1320
ITAL	4307	41	23062	207
G BRIT	7889	140	66127	828
SPAN	7686	61	22888	228
OESTER	40632	673	150299	2763
BELGI	7479	151	42140	633
NORWEG	1492	32	3616	118
SCHWZ	6166	165	29543	763
TSCHE	2544	44	8135	132
SLOWEN	1021	23	14227	204
6204 69 11				
LANGE ARBEITSHOSEN KSTL SPST FRAU				
	STUECK		STUECK	
EINF	914*	38*	11797*	290*
GEW DT	3		38	
PV			4912	143

Wichtigste Ursprungs- und Bestimmungs-Laender	APRIL 1999 dt = 100kg	APRIL 1999 1000 DM	JAN./APR. 1999 dt = 100kg	JAN./APR. 1999 1000 DM
EU	602	32	977	51
TUERK	312	6	4290	81
MAROKK			4912	143
AUSF	504*	18*	1163*	48*
GEW DT	1		4	
EU	8	1	365	22
6204 69 18				
AND LANGE HOSE KSTL CHEMFASER FRAU				
	STUECK		STUECK	
EINF	1555971*	24552*	5997479*	105476*
GEW DT	5058		20534	
PV	417633	6467	1818304	33113
AUS LG	41548	285	95496	1787
EU	120138	3637	425391	12457
FRANKR	35784	925	102387	2608
NIEDL	3413	116	16878	507
ITAL	51150	1672	185406	6027
G BRIT	6687	178	34169	798
DAENM	11	1	1739	101
GRIECH	3712	95	42717	980
PORTUG	6674	248	19128	718
BELGI	10824	349	16987	505
SCHWZ	1020	96	4969	300
MALTA			3705	137
TUERK	312916	4649	1082126	17464
LETTLD	2113	40	12031	304
LITAU	43524	661	217098	2878
POLEN	130362	2575	579248	13074
TSCHE	18647	513	73443	1861
SLOWAK	23508	492	101099	2052
UNGARN	15797	412	98838	3193
RUMAEN	64477	1693	381013	9825
BULGAR	67091	1342	289476	4917
ALBAN	4906	36	12050	102
UKRAIN	26470	375	85480	1354
W RUSS	2183	44	8004	148
RUSSLD	7313	72	38401	631
SLOWEN	7018	188	56018	2240
KROAT	4810	173	42461	1437
B HERZ	23063	264	91925	1327
BR JUG	3492	44	82980	955
MAZED	66198	700	140339	1812
MAROKK	158133	1811	570987	7505
TUNES	114279	1637	635705	9441
USA	2094	39	9641	175
A EMIR	33265	432	69652	791
INDIEN	47976	472	159924	1711
BANGLA	119624	500	193724	972
SRILAN	2176	30	17566	234
THAIL	8681	87	25426	174
INDONE	82046	674	253331	1830
MALAYS			7346	72
CHINA	11132	224	82092	1363
TAIWAN	2190	28	9007	126
HONGK	25781	537	103492	2130
MACAU			9659	202
AUSF	355186*	10987*	1356397*	50874*
GEW DT	1188		4754	
PV	1718	56	55090	996
EU	264360	7765	835129	31607
FRANKR	51643	1258	116814	3569
NIEDL	66180	1904	198452	7319
ITAL	3096	125	6809	307
G BRIT	21196	823	91962	4714
IRLAND	2303	119	13689	853
DAENM	2956	132	15705	832
GRIECH	4901	163	35184	827
PORTUG	6832	88	11345	442
SPAN	7449	215	28192	1084
SCHWED	5960	222	26272	1244
FINNL	2263	87	9153	394
OESTER	70707	2024	218870	7157
BELGI	15300	499	56546	2610
LUXEMB	3574	106	6136	258
NORWEG	1420	64	21602	977
SCHWZ	51528	1875	267265	10261
POLEN	4755	176	60671	1533
TSCHE	9397	103	35798	621
RUSSLD	3953	176	16639	795
SLOWEN	572	22	2497	103
AEGYPT	659	27	2447	108
USA	1916	91	20304	758
KANADA	887	35	12152	621
LIBAN	1479	54	4382	192
SAUDIA	1624	71	6622	337
KUWAIT	686	26	3050	137
JAPAN	179	15	2949	255
TAIWAN	1012	45	5612	317
HONGK	1394	78	8225	518
AUSTRL	701	26	2356	141
N ERM	194	7	4300	131
6204 69 31				
LATZARBEITSHOSEN KSTL CHEMFAS FRAU				
	STUECK		STUECK	
EINF	3389*	87*	3522*	92*
GEW DT	17		18	
EU			12	1
TUNES	3389	87	3440	88
AUSF	*	*	*	*
6204 69 39				
AND LATZHOSE KSTL CHEMIEFASER FRAU				
	STUECK		STUECK	
EINF	3422*	32*	9941*	160*
GEW DT	6		31	
AUS LG	79	1	140	2
EU			43	7
TUERK			2160	63
AUSF	1313*	57*	4081*	202*
GEW DT	3		10	
EU	826	23	1966	54
6204 69 50				
KURZE HOSE KUENSTL CHEMFASER FRAU				
	STUECK		STUECK	
EINF	310395*	2739*	818068*	8199*
GEW DT	702		2009	
PV	59996	768	175614	2576
AUS LG	5054	40	21055	149
EU	2086	69	12539	358
GRIECH			5855	152
TUERK	48294	494	95930	1048
POLEN	14242	337	46556	1022
TSCHE	2493	27	8403	129
UNGARN	1456	27	16370	139
RUMAEN	2990	57	27603	655
BULGAR	14249	304	22334	412
UKRAIN			8368	127
BR JUG	21787	102	31789	254
MAZED	3161	24	15999	166
MAROKK	14666	164	76152	649
TUNES	16316	170	60547	710
INDIEN	101071	537	170318	942
BANGLA	9675	41	19675	109
INDONE	32781	170	74147	378
CHINA	15825	104	75132	514
HONGK			2048	66
AUSF	26433*	783*	109746*	3929*
GEW DT	77		340	
EU	21858	646	94615	3354
FRANKR	3402	105	9111	325
NIEDL	7657	237	27980	906
G BRIT	2490	65	11472	543
IRLAND	214	9	1612	80
DAENM	220	13	2015	101
SPAN	289	7	3296	117
SCHWED	271	10	3833	173
OESTER	4322	99	14881	374
BELGI	2083	70	11789	542
NORWEG	472	21	2256	99
SCHWZ	2793	64	7546	245
6204 69 90				
LANGE HOSE USW AND SPINNSTOFF FRAU				
	STUECK		STUECK	
EINF	569561*	11578*	1784226*	41135*
GEW DT	1760		6126	
PV	107699	2916	329409	9869
AUS LG	9127	184	45823	1435
EU	130912	2080	230369	6415
FRANKR	118814	1311	143705	1932
ITAL	8439	559	50032	2793
G BRIT	178	8	3321	137
DAENM	89	3	3804	170
GRIECH			18890	794
PORTUG	1332	64	4250	182
OESTER	1561	112	3722	294
SCHWZ	1523	33	19122	368
MALTA			23423	599
TUERK	45156	1119	140173	2412
LETTLD	4873	125	9110	221
LITAU	15207	209	23855	477
POLEN	31476	799	118875	3281
TSCHE	13106	379	39362	1163
SLOWAK	163	7	12550	461
UNGARN	14060	411	98396	2984
RUMAEN	68419	1728	172231	4357
BULGAR	16282	458	44653	1046
UKRAIN			8745	95
SLOWEN	1305	105	29495	1505
KROAT	3143	140	17214	880
B HERZ	5110	86	11623	276
BR JUG	300	5	3075	59
MAZED	8801	124	14362	208
MAROKK	3515	79	7817	184
TUNES	12893	331	40050	1036
DOM RP	14072	292	14072	292
INDIEN	1872	20	15094	195
NEPAL	45	1	9699	245
CHINA	167863	2858	647236	11837
HONGK	5639	112	24731	543
AUSF	137104*	6856*	430800*	24706*
GEW DT	539		1720	
PV			210	17
EU	105561	4943	301425	16349
FRANKR	19136	422	34118	1386
NIEDL	41737	2044	102336	5583
ITAL	1050	102	4210	381
G BRIT	8577	506	35643	2019
IRLAND	1060	70	7616	477
DAENM	1305	92	3976	264
GRIECH	1057	57	14999	328
SPAN	1670	68	7728	438
SCHWED	7426	274	13909	740
FINNL	210	18	1456	100
OESTER	13511	833	48760	2831
BELGI	7874	399	27052	1605
NORWEG	698	52	7874	514
SCHWZ	16718	1087	68428	4746
POLEN	824	50	3076	167
TSCHE	5926	136	17424	423
TUNES	98	10	2306	76
USA	1137	97	5786	569
KANADA	976	61	5405	326
JAPAN	746	63	2294	257
TAIWAN	534	40	1934	180
HONGK	780	61	2318	206
6205 10 00				
HEMDEN WOLLE/FEINE TIERHAARE MANN				
	STUECK		STUECK	
EINF	14598*	217*	44233*	757*
GEW DT	58		161	
PV			219	22
AUS LG			19	1
EU	793	64	2385	174
ITAL	544	52	1617	134
TUERK	5223	45	9760	143
BANGLA			10603	115
HONGK			7249	130
MACAU	6660	62	6660	62
AUSF	1397*	51*	6087*	385*
GEW DT	4		17	
EU	766	23	2529	120
USA			286	90
6205 20 00				
HEMDEN BAUMWOLLE MAENNER U KNABEN				
	STUECK		STUECK	
EINF	7901187*	99048*	36330430*	465424*
GEW DT	25447		119026	
PV	1154596	17089	6714913	104822
AUS LG	904390	8401	3031523	27394
EU	451786	13104	1884259	52090
FRANKR	12077	603	64056	3253
NIEDL	63163	1484	250591	6730
ITAL	60556	2949	222471	9708
G BRIT	21054	727	162700	4392
DAENM	51768	2120	117513	3865
GRIECH	5612	103	15938	272
PORTUG	103446	2000	528350	11476
SPAN	16739	351	47932	1113
SCHWED	1671	87	10874	440
OESTER	74978	2203	308791	9145
BELGI	30463	468	154180	1667
SCHWZ	13317	818	121345	7361
MARINO	40	2	53790	170
TUERK	504764	7666	2239908	34490
LITAU	34401	397	169178	1934
POLEN	431544	9153	2059696	47136
TSCHE	143811	1460	852292	6402
SLOWAK	150511	1110	587515	4981
UNGARN	8828	122	28548	478
RUMAEN	292950	3180	1917628	23765
BULGAR	191209	2520	930318	11082
UKRAIN	40025	346	179442	1561
W RUSS	49437	436	204626	2823
RUSSLD	11247	149	149729	2503
SLOWEN	7863	246	32142	1139
KROAT	34829	328	111232	1211
BR JUG	9390	96	215161	2829
MAZED	420418	6413	1991608	30311
MAROKK	3037	57	5328	109
TUNES	224336	3720	1099660	20609
AEGYPT	2820	21	14009	257
MAURIT	48700	710	182795	3126
SIMBAB	7495	100	24964	335
USA	2803	88	12468	426
COSTA			3584	93
A EMIR	80759	1120	197752	3029
PAKIST	28762	152	415239	2281
INDIEN	1134250	10813	5072390	46401
BANGLA	1877349	14034	7242237	51097
SRILAN	14016	125	40324	363
MYAN	259867	2059	611273	4606
THAIL	2555	36	27239	314
LAOS			96169	969
VIETN	222923	2589	1446782	17603
KAMBOD	6485	62	20483	198
INDONE	182703	2049	1395604	15097
MALAYS	540	42	22042	345
PHILIP	65972	898	235296	3239
CHINA	146059	1568	1021899	10810
SKOREA	189008	2608	732632	10079
TAIWAN	9687	136	21762	312
HONGK	389793	5780	2267209	31693
MACAU	196546	2607	647053	9333
AUSF	1126413*	26673*	4824522*	124631*
GEW DT	3388		14949	
PV	10986	167	87910	1209
EU	914546	19367	3787847	89740
FRANKR	126725	2484	640522	14421
NIEDL	117978	2649	602837	15167

Wichtigste Ursprungs- und Bestimmungs-Laender	APRIL 1999 dt = 100kg	APRIL 1999 1000 DM	JAN./APR. 1999 dt = 100kg	JAN./APR. 1999 1000 DM
ITAL	44415	514	240286	2813
G BRIT	94324	2135	276755	7421
IRLAND	11235	348	52533	1710
DAENM	29237	971	126039	4261
GRIECH	5828	134	32680	1090
PORTUG	16114	167	31129	445
SPAN	21657	344	85942	1882
SCHWED	15708	326	38514	1127
FINNL	4205	127	18634	524
OESTER	345031	7169	1270232	28136
BELGI	71215	1774	355475	10286
LUXEMB	10874	225	16259	457
ISLAND	450	15	3417	133
NORWEG	790	22	8631	356
SCHWZ	69914	2646	460013	15713
TUERK	972	41	4959	183
LETTLD	1530	103	5030	238
LITAU	1270	38	5762	143
POLEN	8537	255	75295	1446
TSCHE	6125	211	27915	841
SLOWAK	891	45	3563	137
UNGARN	6574	217	37385	1098
RUMAEN	1970	40	23192	698
BULGAR	881	34	8863	136
UKRAIN	2386	149	15390	432
RUSSLD	26907	1075	90088	3530
KASACH	1815	92	5004	254
SLOWEN	2003	61	7165	222
KROAT	10484	308	17751	537
MAZED	6070	74	12288	263
MAROKK	705	31	1709	99
TUNES	356	10	5451	147
AEGYPT	2857	107	5600	248
S AFR	785	26	5207	298
USA	1254	46	27365	974
KANADA	7549	231	39783	1333
MEXIKO	2978	182	14392	886
PERU			1621	114
CHILE			1071	73
LIBAN	2743	121	6430	326
IRAN			2179	95
ISRAEL	154	5	4236	170
SAUDIA	2369	122	5879	320
KUWAIT	691	23	5904	134
KATAR	165	10	1454	95
A EMIR	3826	205	15672	518
SINGAP	404	33	1308	106
SKOREA	1066	47	2454	147
JAPAN	23477	238	38930	784
TAIWAN	2257	83	7418	378
HONGK	167	16	2997	171
AUSTRL	1541	54	2896	99

6205 30 00

HEMDEN A CHEMIEFASERN F MAENNER

	STUECK		STUECK	
EINF	2404287*	19578*	10208162*	80617*
GEW DT	7088		30864	
PV	207211	2493	1046692	13635
AUS LG	188995	1325	865672	4887
EU	110311	1491	429794	5309
FRANKR	359	15	16712	243
NIEDL	43120	517	56771	837
ITAL	4636	226	61796	2042
G BRIT	46864	432	114234	1133
DAENM	514	15	6159	168
PORTUG	4805	129	23851	624
SPAN	477	9	25327	97
SCHWED	72	2	5102	62
OESTER	3195	88	10917	306
BELGI	6269	57	107564	777
TUERK	181856	2425	472610	6648
LITAU	72625	547	330875	2590
POLEN	266849	1780	722548	6497
TSCHE	32399	68	73927	520
SLOWAK	3834	22	8675	87
UNGARN	10403	156	28840	382
RUMAEN	33116	491	180235	2592
BULGAR	9242	142	39169	641
UKRAIN	9320	68	24048	215
RUSSLD	9964	172	17708	287
SLOWEN	1070	24	10251	301
KROAT	895	35	3522	131
BR JUG	6832	86	37930	529
MAZED	56851	815	286411	4153
TUNES	14235	293	104688	1717
USA	9052	179	29611	553
PERU			23112	224
A EMIR	55182	702	182693	2524
PAKIST			11444	154
INDIEN	189048	1518	554486	4692
BANGLA	985123	4623	4730031	21801
MYAN	11809	83	67287	425
LAOS	76820	350	570155	2793
VIETN	5284	54	61286	616
INDONE	102647	928	428184	4518
MALAYS	752	22	3117	90
CHINA	50691	754	303508	2608
SKOREA	4832	86	39078	512
TAIWAN			26064	356
HONGK	87925	1456	357847	4393
MACAU	9265	129	28514	408
AUSF	358183*	4219*	1274735*	20724*
GEW DT	1121		4097	
PV			1790	41
EU	325044	3489	1107113	16329
FRANKR	60245	514	132527	1749
NIEDL	38016	602	188710	3391
ITAL	469	20	5037	149
G BRIT	36174	444	326174	5261
DAENM	2073	23	8644	148
GRIECH	1816	26	4627	139
SPAN	10970	112	38796	518

Wichtigste Ursprungs- und Bestimmungs-Laender	APRIL 1999 dt = 100kg	APRIL 1999 1000 DM	JAN./APR. 1999 dt = 100kg	JAN./APR. 1999 1000 DM
OESTER	149057	1407	322079	3747
BELGI	16008	208	66267	964
LUXEMB	4819	61	5187	72
SCHWZ	8800	256	41326	1294
LITAU	146	4	4147	84
POLEN	10863	89	26083	357
TSCHE	1721	47	7487	184
RUSSLD	1130	31	8563	237
USA	1682	61	33328	1202
KANADA	595	24	8340	305
JAPAN	309	8	17136	134
TAIWAN	546	34	2000	90

6205 90 10

HEMDEN FLACHS/RAMIE MAENNER/KNABEN

	STUECK		STUECK	
EINF	293573*	5090*	1217351*	22278*
GEW DT	1023		4098	
PV	57468	1128	273208	4762
AUS LG	13695	205	38283	501
EU	4000	292	19707	1633
ITAL	2593	191	9387	691
DAENM	216	7	1862	78
OESTER	587	55	5331	689
SCHWZ	311	25	1852	140
TUERK	8074	237	52423	1107
LITAU	5829	103	20744	216
POLEN	19921	885	78313	2883
TSCHE	5979	193	28693	642
UNGARN	2660	68	16749	578
RUMAEN	44702	681	201987	2960
BULGAR	2711	30	12075	139
KROAT			4571	107
MAZED	8001	202	50826	1351
TUNES	2492	28	25208	355
AEGYPT	861	23	4195	113
A EMIR			5645	82
INDIEN	10200	153	28067	471
BANGLA	45916	421	78415	771
MYAN	9774	114	25563	301
VIETN	2783	40	13752	178
CHINA	96702	1329	391931	6016
HONGK	9988	142	138046	1948
MACAU	4700	65	9495	134
AUSF	82342*	2471*	170126*	6099*
GEW DT	267		579	
PV	1207	26	6589	140
EU	57562	1900	124473	4650
FRANKR	7923	152	11556	339
NIEDL	12459	220	20587	564
ITAL	510	32	3952	214
G BRIT	1935	63	5751	238
SPAN	3681	66	3885	75
OESTER	23336	1207	64045	2737
BELGI	6705	135	11310	369
SCHWZ	2273	75	8797	457
RUMAEN	16320	278	23399	369
KANADA	159	9	1673	72

6205 90 90

HEMDEN AND SPINNSTOFFE MANN/KNABE

	STUECK		STUECK	
EINF	35724*	635*	239462*	4574*
GEW DT	119		596	
PV	384	10	4463	128
AUS LG	2056	37	13680	221
EU	3583	180	14644	695
NIEDL	1346	59	2932	140
ITAL	1834	105	6224	390
SCHWZ	13	2	598	120
TUERK	3063	63	19613	432
LITAU			5864	87
POLEN	789	22	7197	206
RUMAEN	338	7	13365	174
CHINA	4386	58	115633	1942
HONGK	21106	286	53375	754
AUSF	14333*	326*	44961*	1439*
GEW DT	37		132	
EU	9882	190	29828	844
NIEDL	2195	41	4780	168
ITAL	163	3	9461	336
BELGI	1471	24	6584	114
SCHWZ	1126	31	3939	174
USA	17	1	5299	217

6206 10 00

BLUSE SEIDE/SCHAPPESEIDE USW FRAU

	STUECK		STUECK	
EINF	123309*	3294*	930915*	24992*
GEW DT	172		1415	
PV	2229	134	39989	2592
AUS LG	10886	304	108019	2842
EU	3721	341	21077	1736
FRANKR	284	32	2493	206
NIEDL	22	5	2305	96
ITAL	3120	273	10614	1002
G BRIT	96	9	1197	131
PORTUG			2914	149
SCHWZ	981	145	4688	773

Wichtigste Ursprungs- und Bestimmungs-Laender	APRIL 1999 dt = 100kg	APRIL 1999 1000 DM	JAN./APR. 1999 dt = 100kg	JAN./APR. 1999 1000 DM
LITAU			2093	77
POLEN	3464	40	16634	514
TSCHE			5169	437
UNGARN	688	57	7421	446
RUMAEN	220	10	3203	146
W RUSS			3610	130
SLOWEN	993	79	10986	1272
KROAT			2562	153
INDIEN	3816	114	18074	532
CHINA	102719	2372	819478	18316
HONGK	1497	43	7586	288
AUSF	41932*	3117*	218486*	19964*
GEW DT	93		487	
PV			1322	31
EU	25162	1520	132298	10382
FRANKR	2256	158	11580	1247
NIEDL	4323	235	23689	1499
ITAL	470	49	4977	460
G BRIT	3347	242	17930	1656
IRLAND	252	17	1715	137
DAENM	1015	48	3614	179
GRIECH	1500	75	4798	351
PORTUG	45	8	1868	234
SPAN	143	21	3442	408
SCHWED	297	20	2699	195
OESTER	8580	457	34546	2298
BELGI	2650	173	18936	1519
NORWEG	46	5	1840	139
SCHWZ	8099	628	42071	3333
RUSSLD	588	112	2575	334
AEGYPT	290	34	682	97
USA	1459	206	11500	2064
KANADA	87	12	1180	162
ZYPERN	9	1	329	58
LIBAN	211	23	1032	125
SAUDIA	1228	47	2462	151
A EMIR	191	36	813	121
JAPAN	133	31	2968	617
TAIWAN	76	6	1731	297
HONGK	522	81	2670	580
AUSTRL	1285	69	1888	143

6206 20 00

BLUSE WOLLE/FEINE TIERHAARE FRAUEN

	STUECK		STUECK	
EINF	10627*	335*	59662*	2288*
GEW DT	34		201	
PV	1284	17	10707	512
EU	4403	253	29692	1117
NIEDL	3060	147	6132	296
ITAL	1272	110	4255	360
GRIECH			13829	200
PORTUG			4589	213
POLEN	315	1	7517	282
UNGARN			3159	281
KROAT			1541	107
PAKIST			1240	50
INDIEN	4546	51	7833	110
AUSF	11338*	465*	28533*	2219*
GEW DT	32		71	
EU	8592	226	18708	1122
FRANKR	613	26	2147	176
NIEDL	1579	39	3366	156
OESTER	3389	80	6224	269
SCHWZ	314	49	2986	335
JAPAN	254	62	1806	319

6206 30 00

BLUSEN A BAUMWOLLE FRAUEN/MAEDCHEN

	STUECK		STUECK	
EINF	1929519*	23709*	27760697*	106157*
GEW DT	4654		20172	
PV	132582	2839	740115	17247
AUS LG	270879	2693	838535	8711
EU	199177	4523	723958	17853
FRANKR	17460	399	70739	1505
NIEDL	15456	280	36685	663
ITAL	62446	1759	200338	7006
G BRIT	15430	371	68054	1590
DAENM	6270	236	23093	527
GRIECH	33359	329	115983	1316
PORTUG	35487	856	160177	3655
SPAN	750	15	10010	299
OESTER	4007	131	21530	668
BELGI	8475	134	17198	612
SCHWZ	4196	75	24399	705
TUERK	268484	3214	947112	13244
LETTLD	1173	20	8268	157
LITAU	3163	54	10754	189
POLEN	74127	1531	407816	9782
TSCHE	18253	385	86162	1480
SLOWAK	3124	57	47733	878
UNGARN	17201	414	110030	3210
RUMAEN	41668	802	223629	3880
BULGAR	14616	187	92441	1268
ALBAN			13581	132
UKRAIN	810	7	20007	418
W RUSS	4618	65	9728	133
RUSSLD	1861	27	14327	221
SLOWEN	2645	128	21633	1088
KROAT	6845	141	30268	799
BR JUG	6374	59	25499	399
MAZED	40453	730	153834	3036
MAROKK	610	13	21171	370
TUNES	15782	285	65351	1366

Wichtigste Ursprungs- und Bestimmungs-Laender	APRIL 1999 dt = 100kg	APRIL 1999 1000 DM	JAN./APR. 1999 dt = 100kg	JAN./APR. 1999 1000 DM
MAURIT			5836	107
PAKIST	53647	334	204294	1031
INDIEN	718780	5133	2469109	19718
BANGLA	93166	777	373949	2880
SRILAN	13686	89	80915	677
NEPAL	2951	20	7416	88
MYAN	676	8	9971	98
THAIL	4412	42	37267	512
VIETN	3873	57	26981	218
INDONE	7761	75	29031	303
CHINA	39112	543	334654	3876
HONGK	224786	3340	20943501	13541
MACAU	29449	402	132002	1886
AUSF	290792*	8209*	1083021*	37533*
GEW DT	707		2755	
PV	2619	98	32852	729
EU	225835	5503	772640	24233
FRANKR	50231	845	132657	3133
NIEDL	50291	1269	181869	5707
ITAL	13581	485	38110	1562
G BRIT	13178	341	47258	2085
IRLAND	2156	83	6820	334
DAENM	1330	38	7911	299
GRIECH	1745	66	8897	227
PORTUG	2277	37	6345	212
SPAN	3184	78	23193	823
SCHWED	2815	74	11064	429
OESTER	70754	1812	248751	6822
BELGI	12867	330	54986	2413
NORWEG	611	30	5240	269
SCHWZ	31136	1251	140757	6162
TUERK	1386	50	7462	191
POLEN	6207	156	40166	848
TSCHE	1374	81	7028	257
UNGARN	3287	46	6127	144
RUSSLD	1269	42	4860	293
KROAT	553	24	3792	105
USA	3061	258	16806	1135
KANADA	397	18	4605	239
CHILE			2214	75
SAUDIA	910	55	3774	164
SKOREA	325	29	1243	150
JAPAN	1729	135	12724	1059
TAIWAN	544	42	2947	218
HONGK	3524	155	11444	646
AUSTRL	960	58	1974	107

6206 40 00

BLUSE CHEMIEFASERN FRAU/MAEDCHEN

	STUECK		STUECK	
EINF	8366434*	115751*	34029877*	525848*
GEW DT	20614		88621	
PV	2191625	34310	10285525	177676
AUS LG	453666	4560	1447017	20079
EU	715103	15470	2277253	51978
FRANKR	93668	1419	250959	4824
NIEDL	41745	887	174806	3746
ITAL	93258	2916	367328	11129
G BRIT	78763	1364	276178	5070
DAENM	1327	44	8064	172
GRIECH	164084	2744	589530	12001
PORTUG	185785	4937	453499	11625
OESTER	12941	366	33537	1191
BELGI	43040	769	120475	2096
SCHWZ	1270	59	23249	1018
TUERK	1180717	18303	4418944	69494
LETTLD	10816	139	157405	3003
LITAU	50707	734	372327	6456
POLEN	1119842	15559	4257499	77757
TSCHE	59960	939	373871	6505
SLOWAK	55170	1089	206967	4488
UNGARN	19917	499	248977	6794
RUMAEN	632024	10327	2603577	44788
BULGAR	294724	4256	1240830	19766
ALBAN	68659	562	402333	4905
UKRAIN	231498	2458	1222902	16691
W RUSS	6076	106	147205	2770
MOLDAU	10374	131	50156	619
RUSSLD	116206	1640	437015	6633
GEORG			13147	127
SLOWEN	19876	856	80206	2612
KROAT	17976	533	211732	6476
B HERZ	28820	328	173642	2049
BR JUG	6484	141	142942	2342
MAZED	332002	4945	1168692	17606
MAROKK	521275	6376	2368597	30913
TUNES	409767	5695	1749008	25226
AEGYPT	14930	269	31562	595
MAURIT	1634	17	13379	199
USA	3572	187	12240	491
CHILE	1648	22	11962	154
ZYPERN	11074	256	129636	3573
SYRIEN	33842	398	94458	1233
ISRAEL	68	3	3206	157
A EMIR	52653	629	111485	1222
PAKIST	689	6	18598	121
INDIEN	913489	6613	2823844	21222
BANGLA	211409	1673	837747	7001
SRILAN	96760	922	389958	4314
NEPAL	8780	168	16169	301
THAIL	4045	46	30067	298
VIETN	11406	229	25402	393
KAMBOD	25406	168	54070	186
INDONE	310804	2415	945940	8446
MALAYS	57000	598	172213	1871
CHINA	128238	2007	977604	18228
SKOREA	16635	184	52781	837
JAPAN	1	1	4899	191
TAIWAN	665	7	35706	351
HONGK	532168	7438	2799521	42243
MACAU	19445	227	78548	1032
AUSF	1814744*	54233*	7344802*	256449*
GEW DT	4381		17685	
PV	104421	1385	469726	6681
EU	1408114	41468	5241960	192456
FRANKR	164923	4328	575303	19229
NIEDL	385734	12780	1430370	57131
ITAL	16568	524	69553	2300
G BRIT	138274	4858	562729	24777
IRLAND	22925	959	82996	4011
DAENM	23054	624	92247	3652
GRIECH	18524	623	164114	3363
PORTUG	2149	97	33483	1719
SPAN	36404	889	166485	5308
SCHWED	25358	694	119383	4070
FINNL	9367	354	42549	1688
OESTER	428898	10329	1316833	38406
BELGI	106892	3539	537074	24860
LUXEMB	29044	870	48841	1942
ISLAND	612	23	5082	198
NORWEG	3590	163	68790	2839
SCHWZ	136905	5584	879901	37734
LETTLD	850	32	4224	138
LITAU	2506	98	7027	280
POLEN	109906	1726	412934	7833
TSCHE	31351	524	94812	2061
SLOWAK	3478	52	14557	439
UNGARN	1640	73	19220	607
RUMAEN	1572	58	50868	652
BULGAR	44	2	28137	234
UKRAIN	1295	50	4380	200
RUSSLD	24460	1022	104438	4571
KASACH	261	12	1914	110
SLOWEN	2384	98	11319	556
KROAT	856	36	5078	194
B HERZ	266	10	14850	133
MAZED	8903	117	16964	246
MAROKK	4858	68	15736	166
TUNES	537	27	7467	160
AEGYPT	2773	107	11166	477
S AFR	2431	95	5558	256
USA	5668	274	27305	1358
KANADA	3802	174	42092	2017
CHILE			7594	243
ZYPERN	329	12	2438	107
LIBAN	5376	231	19032	791
ISRAEL	5556	216	13017	528
JORDAN	1218	57	5441	312
SAUDIA	8293	377	44975	1906
KUWAIT	9635	322	44442	1570
BAHRAI	204	8	3176	131
KATAR	568	24	2203	114
A EMIR	4229	183	10675	481
SINGAP	509	23	3227	147
JAPAN	1433	74	8019	581
TAIWAN	2792	110	10175	517
HONGK	4234	212	22117	1187
AUSTRL	3960	194	7988	389
N ERM	1670	64	17137	478

6206 90 10

BLUSE FLACHS/RAMIE FRAUEN/MAEDCHEN

	STUECK		STUECK	
EINF	710249*	15345*	3176920*	70261*
GEW DT	1768		8655	
PV	128139	4557	548176	16498
AUS LG	61567	1055	124236	2401
EU	22881	1120	91168	4561
FRANKR	1068	48	4738	175
NIEDL	3642	121	5641	185
ITAL	9643	583	28181	1788
G BRIT	1057	67	5350	238
DAENM	58	3	10418	317
GRIECH	664	21	13593	364
PORTUG	4712	120	8313	254
OESTER	1727	143	11934	1115
BELGI	294	12	2890	112
SCHWZ	279	20	5951	564
TUERK	59906	1499	235798	5334
LETTLD	4298	159	21185	541
POLEN	72314	1519	327189	9169
TSCHE	29417	2356	91760	3902
SLOWAK	2603	74	11682	395
UNGARN	6536	318	72721	2769
RUMAEN	21225	548	136981	3437
BULGAR	6547	83	37685	827
UKRAIN	11566	177	32074	762
W RUSS	1913	35	12403	236
RUSSLD			9166	148
SLOWEN	375	34	3899	265
KROAT	774	21	12248	406
BR JUG	3735	97	11819	289
MAZED	21359	444	57915	1305
TUNES	1684	45	11748	341
AEGYPT	3300	72	18810	387
INDIEN	7549	64	24672	305
BANGLA			24670	306
SRILAN	12780	150	12780	150
NEPAL	420	10	15284	361
CHINA	405087	6273	1820576	31569
HONGK	9682	136	63801	1615
MACAU	608	15	2216	90
AUSF	152210*	6791*	471859*	24169*
GEW DT	451		1296	
PV	32	4	729	45
EU	125500	5292	359981	18266
FRANKR	15751	464	28573	1309
NIEDL	37685	1650	104103	5438
ITAL	1913	148	6521	432
G BRIT	14473	533	31700	1539
IRLAND	1093	67	5618	351
DAENM	411	18	1915	102
GRIECH	1582	85	13943	372
SPAN	3420	93	7901	306
SCHWED	557	31	5454	292
OESTER	34126	1584	96316	4651
BELGI	13860	576	53184	3179
LUXEMB	480	28	2494	159
NORWEG	300	15	3201	163
SCHWZ	17497	935	66585	3411
POLEN	250	12	4710	152
USA	1305	95	3538	308
KANADA	239	10	4827	216
JAPAN	1883	137	5135	538
HONGK	902	52	3742	248

6206 90 90

BLUSE AND SPINNSTOFF FRAU/MAEDCHEN

	STUECK		STUECK	
EINF	48*	1*	175*	5*
GEW DT			1	
EU			13	1
AUSF	15*	1*	102*	4*
EU	15	1	102	4

6207 11 00

SLIP UNTERHOSE BAUMWOLLE MAENNER

	STUECK		STUECK	
EINF	610017*	2277*	1631718*	6332*
GEW DT	578		1590	
PV	29039	131	79120	382
AUS LG	10178	34	155495	408
EU	75741	447	192390	994
NIEDL	7912	34	35520	120
ITAL	37928	213	55754	467
DAENM	18845	93	31130	148
TUERK	38019	107	228108	511
LITAU	24920	73	71234	258
POLEN	11786	293	23487	494
TSCHE	25263	78	29643	90
SLOWEN			10247	78
MAZED			100432	419
TUNES	4119	58	26900	439
AEGYPT	116200	218	119115	236
PAKIST	29487	105	114528	385
INDIEN	24855	107	99335	381
VIETN	128160	403	128160	403
KAMBOD	16400	52	56982	147
INDONE			20476	96
CHINA	101935	290	328765	1018
HONGK			21544	134
MACAU	10220	36	47234	169
AUSF	45635*	385*	144164*	1121*
GEW DT	55		177	
EU	39750	349	120366	941
NIEDL	11890	84	55740	352
OESTER	10146	111	22376	236

6207 19 00

SLIP UNTERHOSE AND SPINNSTOFF MANN

	STUECK		STUECK	
EINF	13794*	80*	152909*	549*
GEW DT	11		106	
AUS LG	4477	12	16577	43
EU	2078	39	5182	76
CHINA	7239	28	117017	386
AUSF	4941*	31*	9243*	76*
GEW DT	3		5	
EU	2317	12	3407	30

6207 21 00

NACHTHEMD SCHLAFANZUG BMWOLLE MANN

	STUECK		STUECK	
EINF	144756*	1419*	629075*	7740*
GEW DT	442		2246	
PV	13134	165	48034	895
AUS LG	28203	292	104010	1132
EU	5933	82	21621	399
TUERK	437	12	21036	383
LITAU	9744	94	31397	405
POLEN	7275	49	34746	652
TSCHE	4593	90	17785	360
BULGAR			3595	115
SLOWEN	583	19	7122	198
TUNES			7487	95
AEGYPT			43820	426
ISRAEL			2688	102
INDIEN	8779	89	27218	270
KAMBOD	6948	95	38040	491
MALAYS			9494	164
CHINA	74484	813	251627	2725
MACAU	2739	33	53504	673
AUSF	6527*	109*	62361*	1225*
GEW DT	16		201	

Wichtigste Ursprungs- und Bestimmungs-Laender	APRIL 1999 dt = 100kg	APRIL 1999 1000 DM	JAN./APR. 1999 dt = 100kg	JAN./APR. 1999 1000 DM
EU	5312	92	50127	1030
FRANKR	2254	27	9797	157
NIEDL	246	7	5152	142
G BRIT	233	5	5567	97
OESTER	942	22	10548	251
BELGI	1396	24	16158	305
6207 22 00				
NACHTHEMD SCHLAFANZUG CHEMFAS MANN				
	STUECK		STUECK	
EINF	42842*	235*	182178*	1661*
GEW DT	108		595	
AUS LG	7084	93	25742	357
EU			5809	75
BANGLA	25214	74	36495	166
THAIL	6414	22	26674	182
KAMBOD			36960	368
CHINA	7366	99	39705	549
MACAU	1218	20	17685	218
AUSF	5620*	89*	10854*	249*
GEW DT	21		35	
EU	5533	85	9337	210
6207 29 00				
NACHTHEMD USW AND SPINNSTOFF MANN				
	STUECK		STUECK	
EINF	804*	36*	1862*	98*
GEW DT	1		4	
EU	20	3	43	5
AUSF	39*	4*	160*	12*
EU	14	2	20	3
6207 91 10				
BADEMANTEL USW FROTTIERGEW MANN BW				
	STUECK		STUECK	
EINF	*	510*	*	1251*
GEW DT	163		445	
PV		242		359
EU		28		98
TUERK		203		599
POLEN				57
UNGARN		242		319
AUSF	*	39*	*	218*
GEW DT	8		52	
EU		14		125
6207 91 90				
BADEMANTEL USW BAUMWOLLE MANN/KNABE				
	DT		DT	
EINF	149*	368*	977*	2445*
PV			1	2
AUS LG			41	31
EU	12	71	37	276
TUERK	105	203	500	1024
POLEN	22	63	174	642
ISRAEL			62	188
PAKIST			133	108
AUSF	206*	567*	433*	1692*
EU	180	434	282	1057
FRANKR	148	232	159	386
NIEDL	7	23	25	109
OESTER	18	109	68	263
BELGI	2	16	14	148
SCHWZ	3	15	16	101
POLEN	21	90	126	452
6207 92 00				
BADEMANTEL USW CHEMIEFASER MAENNER				
	KG		KG	
EINF	306*	26*	2946*	230*
PV			22	2
EU	70	8	968	110
AUSF	141*	20*	1108*	130*
EU	50	6	740	86
6207 99 00				
BADEMANTEL USW AND SPINNSTOFF MANN				
	KG		KG	
EINF	27*	7*	1105*	96*
EU	27	7	193	40
AUSF	226*	18*	286*	29*
EU			1	2
6208 11 00				
UNTERKLEID/-ROCK CHEMIEFASER FRAU				
	STUECK		STUECK	
EINF	35565*	363*	152586*	1711*
GEW DT	36		212	
PV	4113	49	15643	214
AUS LG	781	4	2767	15
EU	26184	260	90283	1047
FRANKR	5369	67	24256	290
IRLAND	9283	106	48949	535
TUERK	294	5	6374	104
SLOWAK	4113	49	13384	156
THAIL	96	1	10679	99
AUSF	2044*	53*	7980*	214*
GEW DT	2		9	
EU	1372	31	5859	152
6208 19 10				
UNTERKLEID/-ROCK BAUMWOLLE FRAU				
	STUECK		STUECK	
EINF	9586*	105*	52483*	750*
GEW DT	16		103	
PV	876	19	9606	194
AUS LG	5679	25	6623	30
EU	1463	19	17946	316
ITAL	45	1	8726	158
SPAN			3921	77
TUERK	1075	29	4974	104
BR JUG			4900	78
INDIEN	679	3	10935	59
AUSF	596*	27*	9950*	223*
GEW DT	1		14	
EU	385	19	8499	171
6208 19 90				
UNTERKLEID/-ROCK AND SPINNST FRAU				
	STUECK		STUECK	
EINF	1582*	76*	17062*	336*
GEW DT	4		25	
EU	250	11	11310	169
ITAL	201	8	10830	156
CHINA	1331	64	4235	147
AUSF	2085*	80*	3405*	120*
GEW DT	4		6	
EU	1659	68	2659	98
6208 21 00				
NACHTHEMD SCHLAFANZ BAUMWOLLE FRAU				
	STUECK		STUECK	
EINF	128286*	1316*	599320*	6102*
GEW DT	420		1814	
PV	2252	47	31940	485
AUS LG	24431	128	77252	625
EU	13610	188	49740	795
GRIECH	2751	30	20392	254
TUERK	32783	497	87682	1306
POLEN	5271	46	47090	288
TSCHE	1041	21	6400	135
UNGARN	196	3	9529	191
KROAT	44	3	3774	58
MAZED			12746	117
PAKIST	16640	41	40377	145
INDIEN	27896	135	124400	622
SRILAN	11	1	5023	93
VIETN			26801	59
CHINA	18679	237	63180	748
MACAU	4527	69	86830	1126
AUSF	33099*	551*	117981*	2097*
GEW DT	92		342	
PV	1280	24	2680	40
EU	26220	337	90825	1340
NIEDL	2899	30	8956	152
ITAL	435	8	6254	101
SPAN	8	1	4027	63
OESTER	11359	147	54722	755
BELGI	3486	55	4515	89
SCHWZ	3176	119	15144	500
6208 22 00				
NACHTHEMD SCHLAFANZ CHEMFASER FRAU				
	STUECK		STUECK	
EINF	342446*	3696*	1867924*	20901*
GEW DT	707		4338	
PV	11385	165	40001	722
AUS LG	59875	708	333317	3566
EU	6729	125	71936	1179
FRANKR	1662	27	6956	115
NIEDL	1846	36	27383	460
ITAL	632	17	6805	129
IRLAND	1605	28	16757	276
TUERK	9110	125	21349	334
POLEN	4686	17	13224	118
UNGARN	164	5	3635	111
RUMAEN	8235	132	29860	509
BULGAR	762	15	7762	132
INDIEN	16213	152	57686	586
SRILAN	124500	1106	253933	2431
THAIL	12742	87	92760	664
VIETN	3350	74	11492	138
CHINA	87970	1061	808247	9134
SKOREA			19405	131
TAIWAN			12250	133
HONGK	3935	81	48583	695
MACAU	49375	617	365713	4179
AUSF	57650*	1069*	257144*	4634*
GEW DT	102		586	
PV	347	4	1271	25
EU	52327	902	230886	3841
FRANKR	8966	148	39204	618
NIEDL	12985	215	38693	733
G BRIT	4599	73	52178	796
SPAN	4807	72	10965	160
OESTER	9354	168	34705	647
BELGI	8750	168	49841	772
SCHWZ	3742	141	17195	642
6208 29 00				
NACHTHEMD USW AND SPINNSTOFF FRAU				
	STUECK		STUECK	
EINF	24870*	534*	68303*	1725*
GEW DT	43		120	
PV			490	25
AUS LG	6906	151	12220	351
EU	531	18	1392	64
CHINA	21809	474	58887	1479
AUSF	7428*	262*	12033*	477*
GEW DT	21		30	
PV	2480	79	2480	79
EU	4392	157	7894	293
OESTER	1227	63	3146	113
UNGARN	2480	79	2480	79
6208 91 11				
NEGLIGES USW FROTTIERGEW FRAU BW				
	STUECK		STUECK	
EINF	183606*	3970*	733847*	16134*
GEW DT	2112		7677	
PV	11786	462	60728	2479
AUS LG	13965	189	34090	500
EU	10073	411	24047	940
ITAL	2606	213	4902	403
PORTUG	3188	65	10233	226
BELGI	3397	105	3465	108
TUERK	116692	2229	516950	10142
POLEN	12322	492	38628	1506
TSCHE	671	10	5727	131
SLOWEN	6080	277	34258	1389
KROAT	4878	186	22498	953
BRASIL	3168	103	6265	214
PAKIST	29628	258	79314	688
AUSF	45240*	1330*	177755*	4734*
GEW DT	342		1267	
PV	4100	154	4709	171
EU	18781	808	85152	2905
FRANKR	8760	302	31185	1024
NIEDL	4713	206	14855	587
OESTER	2844	147	29002	729
BELGI	657	37	4615	189
SCHWZ	1643	49	10533	308
POLEN	17984	233	66046	1031
UNGARN	4125	155	4778	166
6208 91 19				
NEGLIGES USW BAUMWOLLE FRAU/MAEDCH				
	KG		KG	
EINF	67527*	1337*	321500*	7031*
PV	945	62	3899	254
AUS LG	1499	40	9545	245

Wichtigste Ursprungs- und Bestimmungs-Laender	APRIL 1999 dt = 100kg	APRIL 1999 1000 DM	JAN./APR. 1999 dt = 100kg	JAN./APR. 1999 1000 DM
EU	388	46	764	100
TUERK	62447	1032	297793	5558
LITAU	894	33	3549	118
POLEN	370	46	2971	459
TSCHE	818	80	1444	128
SLOWEN	.		1055	72
BRASIL	780	30	4725	158
AUSF	14151*	642*	41368*	2010*
EU	13468	585	37274	1684
FRANKR	4050	157	8876	352
NIEDL	2496	107	10851	456
G BRIT	1186	65	2701	165
OESTER	2770	139	8456	411
BELGI	1817	74	3971	188
SCHWZ	329	30	2803	216
6208 91 90				
UNTERHEMD SLIP USW BAUMWOLLE FRAU				
	KG		KG	
EINF	24972*	979*	65324*	3304*
EU	4096	515	25164	2334
FRANKR	16	2	2907	187
ITAL	3243	407	17626	1574
IRLAND	132	13	2078	249
OESTER	224	56	940	170
TUERK	20048	457	35278	696
TUNES			2900	216
AUSF	1669*	308*	6248*	832*
EU	352	43	2291	215
OESTER	225	27	1882	168
SCHWZ	995	247	2938	516
6208 92 00				
NEGLIGES USW CHEMIEFASER FUER FRAUEN				
	DT		DT	
EINF	308*	2223*	1475*	8735*
PV	39	199	128	753
AUS LG	57	437	137	921
EU	46	543	227	2296
FRANKR	1	33	14	148
NIEDL	32	235	81	714
ITAL	4	71	16	277
G BRIT	7	189	16	347
IRLAND	2	13	49	368
PORTUG			38	315
OESTER		2	8	78
MARINO			48	241
TUERK	32	159	72	406
LETTLD			17	196
POLEN	7	52	31	231
TSCHE	17	119	48	295
UNGARN	23	113	77	502
RUMAEN	2	11	14	76
MAROKK	14	52	45	220
TUNES	7	81	10	100
USA	6	64	10	98
SRILAN	56	375	96	580
CHINA	88	590	675	2919
HONGK	2	20	18	135
MACAU	8	44	62	353
AUSF	65*	849*	280*	2928*
PV	1	13	8	34
EU	55	609	238	2010
FRANKR	14	117	25	209
NIEDL	10	125	27	350
ITAL	1	12	20	102
G BRIT	5	76	38	378
PORTUG		1	16	61
SPAN	3	30	28	133
OESTER	10	129	49	423
BELGI	11	93	31	256
SCHWZ	5	141	23	681
6208 99 00				
NEGLIGES USW AND SPINNSTOFFE FRAU				
	KG		KG	
EINF	4051*	443*	13947*	1442*
PV	144	11	440	28
AUS LG	457	69	2289	309
EU	474	55	915	114
SCHWZ	72	70	238	177
TUERK	1905	68	5155	147
CHINA	1395	230	5675	891
AUSF	142*	23*	1266*	184*
EU	69	7	960	108
OESTER	26	3	703	82
6209 10 00				
BEKLEIDUNG U ZUBEH WOLLE KLEINKIND				
	KG		KG	
EINF	972*	98*	5494*	284*

Wichtigste Ursprungs- und Bestimmungs-Laender	APRIL 1999 dt = 100kg	APRIL 1999 1000 DM	JAN./APR. 1999 dt = 100kg	JAN./APR. 1999 1000 DM
AUS LG	46	1	46	1
EU	926	97	1300	174
ITAL	926	97	1204	160
AUSF	386*	32*	1375*	97*
EU	386	32	1296	92
6209 20 00				
BEKLEIDUNG/ZUBEH BMWOLLE KLEINKIND				
	KG		KG	
EINF	160281*	5217*	902003*	35012*
PV	807	23	11130	399
AUS LG	30033	580	73810	1912
EU	31260	1837	102732	8910
FRANKR	4935	124	10961	621
NIEDL	6482	254	37980	2340
ITAL	8796	794	29616	3033
G BRIT	1355	104	3050	308
GRIECH	4628	291	4869	302
PORTUG	1784	92	2464	139
BELGI	2277	130	11526	2035
TUERK	22926	575	98147	2616
LETTLD			2958	69
POLEN	3350	104	30859	710
TSCHE	1974	37	21854	417
SLOWAK	989	29	8573	181
UNGARN	457	18	4392	232
RUMAEN	45	5	4576	226
BULGAR	640	18	7952	279
SLOWEN			1733	174
KROAT			2395	113
MAZED	2909	28	7625	366
MAROKK	55	4	1263	101
TUNES	2306	103	16579	1089
BRASIL	9856	170	16462	272
SYRIEN			2226	91
PAKIST	15870	175	52136	790
INDIEN	16766	733	50501	2096
BANGLA	5182	142	41820	1200
SRILAN			4433	68
THAIL	5320	120	21866	485
INDONE	864	26	33050	1168
PHILIP			1476	60
CHINA	34725	919	302895	10923
HONGK	2615	95	49775	1919
MACAU	400	15	2932	107
AUSF	29400*	1535*	126249*	8246*
PV			150	11
EU	24844	1178	104396	6381
FRANKR	4361	210	15978	894
NIEDL	6884	268	22154	1149
ITAL	460	48	3092	400
G BRIT	851	43	9489	567
PORTUG	81	10	1839	198
SPAN	679	42	9399	601
OESTER	8434	380	29553	1746
BELGI	1253	78	7971	462
SCHWZ	2115	98	13545	903
POLEN	19	2	2071	79
RUSSLD	37	4	586	85
USA	120	39	548	104
SAUDIA	222	29	691	98
6209 30 00				
BEKLEIDG USW SY CHEMFAS KLEINKIND				
	KG		KG	
EINF	31627*	1175*	152962*	6507*
PV	244	19	1238	77
AUS LG	603	52	12097	608
EU	4861	335	11542	766
ITAL	2503	262	4722	528
RUMAEN	1015	59	1581	115
BANGLA	68	2	10105	359
SRILAN	1054	78	1054	78
THAIL	1575	34	17551	675
PHILIP	16703	343	24382	532
CHINA	2469	149	64644	2951
HONGK	1739	83	9085	473
AUSF	4739*	189*	19223*	1218*
PV	440	15	440	15
EU	1949	70	14654	928
G BRIT	90	2	2853	211
SPAN	9	1	1764	131
OESTER	638	24	4782	277
SLOWAK	2065	81	2065	81
6209 90 00				
BEKLEIDUNG USW AND SPST KLEINKIND				
	KG		KG	
EINF	2098*	126*	15924*	818*
PV			150	13
AUS LG			129	7
EU	26	6	724	107
INDIEN	1774	97	5051	177
CHINA			7087	393

Wichtigste Ursprungs- und Bestimmungs-Laender	APRIL 1999 dt = 100kg	APRIL 1999 1000 DM	JAN./APR. 1999 dt = 100kg	JAN./APR. 1999 1000 DM
AUSF	1129*	64*	2408*	273*
EU	972	46	1829	185
6210 10 10				
BEKLEIDUNG A WAREN D POSITION 5602				
	KG		KG	
EINF	4916*	64*	13216*	215*
EU			883	23
USA	4916	64	11624	146
AUSF	5469*	131*	12013*	370*
EU	5469	131	11684	326
ITAL	3026	67	4446	115
SPAN	764	17	3225	84
6210 10 91				
BEKLDG A WARE POS 5603 STERIL VERP				
	KG		KG	
EINF	38681*	494*	97012*	1312*
EU	78	27	774	102
PORTUG	56	26	210	99
USA	38353	463	91868	1135
AUSF	172*	5*	903*	23*
EU	133	4	769	19
6210 10 99				
BEKLDG WARE POS 5603 AND VERPACKT				
	KG		KG	
EINF	289090*	7911*	1263482*	44601*
PV	88697	2603	362451	17486
AUS LG	3720	144	23280	3229
EU	34687	2195	242953	7598
ITAL	8245	102	31879	735
G BRIT	17049	968	29288	1766
IRLAND			4974	135
BELGI	6407	1091	172619	4901
TUERK	1770	255	28379	5453
LETTLD			5069	991
POLEN	9017	456	51120	3415
TSCHE	9858	140	26942	426
SLOWAK	40661	249	159928	905
UNGARN			294	52
RUMAEN	4839	1459	44692	9109
MOLDAU	450	92	1167	250
SLOWEN			2224	585
KROAT	1264	291	4302	925
B HERZ			2600	428
USA	146829	2232	446089	6407
THAIL			94206	1926
VIETN	1521	193	21958	4923
CHINA	37224	303	124090	917
TAIWAN			3610	55
AUSTRL			2000	116
AUSF	181801*	3315*	835163*	25881*
PV	23	9	295	65
EU	172721	2795	785666	19497
FRANKR	12645	481	54114	3452
NIEDL	11125	428	57449	3339
ITAL	4838	163	17191	1328
G BRIT	130847	1076	601388	5623
DAENM	2195	51	16242	921
GRIECH	306	83	1011	248
SPAN	736	24	1571	97
SCHWED	509	14	2120	169
FINNL	910	28	2741	211
OESTER	5076	299	17349	1947
BELGI	2062	102	9998	1909
LUXEMB	38	5	453	153
NORWEG	605	35	6908	420
SCHWZ	3816	247	23374	4563
POLEN	1326	61	7887	290
TSCHE	1375	76	5933	235
SLOWEN	299	7	1828	320
KANADA	10	4	281	130
6210 20 00				
AND BEKLEID UNTERPOS 620111-620119				
	STUECK		STUECK	
EINF	34269*	545*	138834*	3434*
GEW DT	213		1052	
PV	430	10	4565	436
AUS LG	2476	73	14834	345
EU	400	37	689	60
POLEN	492	11	6437	553
RUMAEN	14	1	2100	142
SLOWEN			1026	130
B HERZ			956	76
CHINA	29109	450	110900	1963
HONGK			4948	168
AUSF	3871*	114*	18364*	711*
GEW DT	18		127	

Wichtigste Ursprungs- und Bestimmungs-Laender	APRIL 1999 dt = 100kg	APRIL 1999 1000 DM	JAN./APR. 1999 dt = 100kg	JAN./APR. 1999 1000 DM
EU	2856	84	14876	573
FRANKR	1911	55	5530	165
OESTER	175	3	5733	199
6210 30 00				
AND BEKLEID UNTERPOS 620211-620219				
	STUECK		STUECK	
EINF	12093*	1003*	189215*	11145*
GEW DT	116		1623	
PV	5335	559	68625	5647
AUS LG	159	9	27931	1636
EU	1758	236	9719	882
ITAL	228	16	4594	307
PORTUG	1410	201	4179	491
POLEN			4976	516
SLOWAK	6	1	750	81
UNGARN			2690	412
RUMAEN	3988	433	28850	2405
UKRAIN			2374	135
SLOWEN	53	9	959	144
KROAT	8	1	3411	307
B HERZ	11	2	1569	114
BR JUG			12110	471
MAZED			4415	290
INDIEN			1474	101
MYAN	822	36	17689	680
VIETN	2260	76	5080	204
KAMBOD	1512	71	2637	121
INDONE	1176	119	17369	720
CHINA	212	7	42845	2219
NKOREA	32	1	3602	143
SKOREA			4585	186
HONGK	62	4	18629	814
AUSTRL	12	1	1433	103
AUSF	2672*	448*	37837*	5344*
GEW DT	16		284	
EU	2035	371	29187	4180
FRANKR	118	32	2066	368
NIEDL	666	85	10504	1333
G BRIT	164	41	2215	357
DAENM	113	8	965	132
SCHWED	60	12	2223	291
OESTER	493	77	6550	836
BELGI	193	56	2608	463
NORWEG			1740	214
SCHWZ	119	17	3597	550
RUSSLD	190	24	1565	148
6210 40 00				
AND BEKLEIDUNG POS 5903-06-07 MANN				
	KG		KG	
EINF	271933*	16124*	1532572*	84914*
PV	35352	2418	184606	14912
AUS LG	15698	722	85147	3293
EU	26099	2697	102972	8002
FRANKR	2815	128	10863	792
NIEDL	4181	178	13749	395
ITAL	4589	755	10886	1647
G BRIT	1795	462	9222	1216
DAENM	1136	81	16617	1041
PORTUG	5249	587	14444	1535
SCHWED		2	2011	116
FINNL	7	2	964	107
BELGI	6091	466	23520	1097
NORWEG	132	18	590	164
TUERK	8427	226	44690	1763
ESTLD	2461	220	5967	620
LITAU	6	1	3282	374
POLEN	6535	389	46684	3357
TSCHE	540	34	3000	192
SLOWAK			19233	434
UNGARN	5919	754	11719	1385
RUMAEN	4637	388	27415	2354
BULGAR			1355	116
W RUSS	954	52	2571	202
MOLDAU	8	1	2909	347
RUSSLD	1410	159	6467	796
SLOWEN	376	51	2211	332
KROAT	4066	242	7590	520
B HERZ	3255	197	8437	583
BR JUG	287	39	9339	834
MAZED	2078	253	7292	967
TUNES	2366	216	25056	2212
PAKIST	24952	849	49670	1868
INDIEN	740	71	32790	2223
BANGLA	4604	423	17421	1473
SRILAN	7780	330	9697	504
THAIL	11726	542	16364	866
VIETN	6085	376	23992	1238
KAMBOD			2758	116
INDONE	11517	669	122578	5758
MALAYS	2482	107	13355	677
PHILIP			5010	190
MONGOL	2810	269	5424	505
CHINA	100406	5050	752729	37532
SKOREA	16656	955	86589	3815
JAPAN			1026	117
TAIWAN	1643	140	5805	308
HONGK	10317	347	45435	1932
AUSF	57392*	5587*	235912*	21302*
PV	375	35	4257	385
EU	43428	4088	185381	16286
FRANKR	10122	796	33408	2704
NIEDL	11281	955	28563	2564
ITAL	633	126	13129	653
G BRIT	4592	473	22143	1762
DAENM	1436	143	4613	580
GRIECH	54	8	4544	336
PORTUG	686	111	2086	228
SPAN	1453	112	14008	1012
SCHWED	1879	100	4802	304
FINNL	370	33	3056	226
OESTER	8331	879	32568	3837
BELGI	2366	333	18491	1838
LUXEMB	225	19	3843	223
NORWEG	1017	78	2695	248
SCHWZ	3179	348	13737	1908
POLEN	1300	77	6247	373
TSCHE	108	17	1758	111
UNGARN	1248	119	4982	246
RUMAEN	117	20	2119	222
RUSSLD	380	131	620	176
AETHIO	230	59	230	59
USA	2982	157	5475	223
KUBA	752	162	774	169
PAKIST			1528	97
SKOREA	1130	158	1137	160
JAPAN	20	2	1586	359
HONGK			1387	64
6210 50 00				
AND BEKLEIDUNG POS 5903-06-07 FRAU				
	KG		KG	
EINF	193967*	9477*	1309213*	69858*
PV	11463	955	138896	11786
AUS LG	38965	1011	111296	4773
EU	19912	1783	91621	7724
FRANKR	4110	344	15035	1783
NIEDL	7543	777	20310	2324
ITAL	3794	336	7441	707
G BRIT	16	1	9070	423
DAENM			9567	287
GRIECH	32	4	2046	260
PORTUG	1715	167	8942	839
FINNL			1267	146
OESTER	250	11	4135	434
BELGI	2445	142	13068	453
TUERK	9064	349	74361	3160
ESTLD	797	72	3246	371
LETTLD			1110	103
POLEN	9926	673	33083	2631
TSCHE	288	38	3625	217
SLOWAK	574	42	3509	250
UNGARN	2428	355	15407	1779
RUMAEN	5887	438	36697	3250
BULGAR			3338	191
UKRAIN			4085	297
RUSSLD	31	7	8546	904
SLOWEN	283	37	2229	418
KROAT	795	62	5576	794
B HERZ	5849	596	18600	1637
BR JUG			2715	202
MAZED	710	56	2549	296
MAROKK	15191	371	29016	725
TUNES	6254	231	43729	1943
USA	1013	75	1321	114
KANADA	368	72	368	72
PAKIST			9299	388
INDIEN	592	44	5576	252
BANGLA	8560	201	41428	1127
MYAN			10686	444
THAIL	147	6	1297	95
VIETN	5183	376	45958	3165
KAMBOD			3372	142
INDONE	8750	251	57863	2743
MALAYS	3518	163	9086	411
SINGAP			2483	183
PHILIP			2518	118
MONGOL	1075	122	1349	153
CHINA	80537	2753	624202	28352
NKOREA	18	1	6681	369
SKOREA	3154	73	34784	1259
TAIWAN	576	67	8398	260
HONGK	1728	127	55003	3010
MACAU			1514	136
AUSF	31390*	2504*	206033*	17456*
PV			3248	285
EU	24405	1792	167335	13215
FRANKR	3973	284	19350	1507
NIEDL	5281	321	34616	3268
ITAL	1174	77	9026	749
G BRIT	353	40	11893	756
DAENM	502	40	1633	236
GRIECH	195	27	1703	206
PORTUG	102	9	528	87
SPAN	363	38	3176	336
SCHWED	404	42	1532	213
OESTER	10481	761	46593	4122
BELGI	966	109	34435	1490
LUXEMB	517	27	2048	129
NORWEG			830	117
SCHWZ	1602	220	15434	2093
POLEN	1098	121	3501	366
TSCHE	1021	67	4345	228
SLOWAK	2071	133	2866	164
RUMAEN			2521	205
RUSSLD	135	20	1580	189
TUNES			723	79
6211 11 00				
BADEANZUG BADEHOSEN F MANN/KNABE				
	STUECK		STUECK	
EINF	185278*	1505*	469889*	3648*
GEW DT	308		674	
PV			1116	8
AUS LG	4054	27	15598	103
EU	45504	523	185220	1824
NIEDL	1645	19	73615	208
ITAL	22786	239	74755	1123
SPAN	18641	193	23754	268
SYRIEN	24030	34	65550	91
VIETN	15930	134	15930	134
CHINA	97369	776	172057	1301
FIDSCH			4950	100
AUSF	9256*	256*	59370*	1464*
GEW DT	16		101	
EU	5599	152	50113	1216
FRANKR	501	4	7092	179
NIEDL	1116	29	9221	174
G BRIT	113	5	14298	363
OESTER	2006	30	9018	183
BELGI			4036	97
6211 12 00				
BADEANZUG BADEHOSE FRAUEN/MAEDCHEN				
	STUECK		STUECK	
EINF	79192*	1372*	296169*	7229*
GEW DT	103		364	
EU	68611	1035	229287	5237
FRANKR	23775	204	72045	954
NIEDL	1961	25	11958	173
ITAL	37286	768	129723	3961
BELGI			1146	57
ISRAEL	2773	208	11901	997
CHINA	3232	25	17269	140
AUSTRL	3739	92	26738	713
AUSF	9710*	409*	31622*	1116*
GEW DT	9		33	
EU	2343	84	9910	376
OESTER	937	56	3610	299
SCHWZ	3592	223	11447	461
RUSSLD	2482	72	2884	99
6211 20 00				
SKIANZUEGE				
	STUECK		STUECK	
EINF	23428*	549*	85108*	2236*
GEW DT	137		558	
PV			14	6
AUS LG	450	8	5953	147
EU	8729	250	51142	1407
ITAL	8306	192	10266	428
DAENM			8586	153
PORTUG			15745	156
OESTER	230	32	8264	362
BELGI			7272	193
BANGLA			3641	83
CHINA	14212	290	27534	602
AUSF	820*	37*	6611*	413*
GEW DT	6		49	
EU	719	26	5290	294
OESTER	388	10	1940	139
6211 31 00				
AND BEKLEIDUNG WOLLE USW F MAENNER				
	KG		KG	
EINF	19708*	1514*	113839*	7758*
PV	12322	1131	68075	4976
EU	1591	8	2773	186
ITAL	18	3	335	83
MALTA	523	77	2559	321
TUERK	1404	57	14168	737
LETTLD			1830	84
LITAU			5572	278
POLEN	5147	487	18719	1640
TSCHE	1258	98	3411	275
SLOWAK	464	22	2024	126
UNGARN	51	10	627	87
RUMAEN	2046	212	20838	1650
UKRAIN	214	14	12540	275
SLOWEN	474	33	1762	178
KROAT	6091	473	23135	1786
B HERZ	380	19	1640	89
AUSF	4573*	472*	18000*	2056*
PV			233	38
EU	3925	397	15037	1722
NIEDL	1836	165	6755	767
OESTER	1300	112	4921	415
BELGI	268	47	1358	236
SCHWZ	318	42	1583	199
6211 32 10				
ARBEITS-/BERUFSKLEIDG BMWOLLE MANN				
	KG		KG	
EINF	135355*	2989*	589038*	12849*

Wichtigste Ursprungs- und Bestimmungs-Laender	APRIL 1999 dt = 100kg	APRIL 1999 1000 DM	JAN./APR. 1999 dt = 100kg	JAN./APR. 1999 1000 DM
PV	54054	1183	154055	3434
AUS LG	14518	250	37656	595
EU	2771	168	11356	586
FRANKR	1996	139	6640	396
SCHWZ	95	11	8385	157
TUERK	9610	144	56436	819
POLEN	23873	449	70093	1551
TSCHE	26563	567	77002	1718
SLOWAK	6116	217	28636	962
UNGARN	1576	55	9406	250
BULGAR	6155	88	20062	328
UKRAIN	2723	51	8025	213
RUSSLD	1846	59	6436	241
SLOWEN	45	1	5527	140
MAZED	1055	30	5295	147
TUNES	10793	318	34086	1107
PAKIST	8696	126	37091	455
INDIEN	3441	71	28374	465
BANGLA	487	6	6487	63
CHINA	27464	567	164513	3272
MACAU	64	3	1918	93
AUSF	16113*	499*	108553*	3131*
PV	182	14	1831	64
EU	11072	337	86591	2433
FRANKR	552	39	12443	525
GRIECH			2583	56
PORTUG	4491	83	10041	162
OESTER	1829	70	5754	231
BELGI	2565	67	50977	1211
SCHWZ	1693	48	5857	188
TSCHE	1853	45	8629	210
6211 32 31				
GEFUETTERT TRAINANZUG MANN BMWOLLE				
	STUECK		STUECK	
EINF	*	*	5347*	122*
GEW DT			35	
EU			1246	44
AUSF	1709*	50*	3074*	96*
GEW DT	12		24	
EU	1643	44	2978	87
6211 32 41				
GEFUET TRAINANZUG OBERT MANN BAUMW				
	STUECK		STUECK	
EINF	563*	17*	15598*	286*
GEW DT	3		88	
AUS LG	199	11	3133	78
EU			336	13
TUERK			2014	82
HONGK	30	1	4565	76
AUSF	2073*	74*	4448*	180*
GEW DT	7		19	
EU	1910	61	4072	150
OESTER	486	17	2420	94
6211 32 42				
GEFUETT TRAINANZUG UNTERT MANN BW				
	STUECK		STUECK	
EINF	1216*	36*	20152*	336*
GEW DT	3		84	
AUS LG			2430	39
EU	1101	34	4527	130
FRANKR	1101	34	4476	126
BANGLA			5830	56
HONGK			7620	114
AUSF	262*	9*	798*	20*
GEW DT	1		3	
EU	210	7	701	16
6211 32 90				
AND BEKLEIDUNG A BAUMWOLLE F MANN				
	KG		KG	
EINF	66231*	2761*	393312*	16700*
PV	3082	286	41528	2253
AUS LG	10494	283	37421	1073
EU	8375	1047	28569	3083
FRANKR	3200	95	11722	356
NIEDL	3422	805	10656	2275
ITAL	373	38	1433	192
PORTUG	59	6	2922	87
OESTER	994	87	1013	90
TUERK	6917	253	16529	655
LITAU			2262	103
POLEN	3849	49	7667	170
RUMAEN	400	64	8139	535
BULGAR	264	16	1760	100
BR JUG			5944	185
PAKIST	7441	106	32208	450
INDIEN	11778	342	30536	956
BANGLA	8488	174	16384	325
SRILAN			5721	363
MYAN			13244	525
THAIL	2919	97	16780	804
VIETN	1668	71	10701	635
KAMBOD			9607	356
INDONE	72	1	1872	56
CHINA	9415	326	109489	4692
NKOREA			924	55
SKOREA			8701	345
TAIWAN	82	6	17326	583
HONGK	1914	95	31732	1198
AUSF	8465*	507*	49276*	3966*
EU	5353	346	27614	1970
FRANKR	970	66	5725	394
NIEDL	738	53	7783	593
ITAL	257	19	1854	155
OESTER	2378	140	7074	441
BELGI	410	31	1551	131
SCHWZ	941	66	2921	242
A EMIR			12916	1375
6211 33 10				
ARBEITS-/BERUFSKLEIDG CHEMFAS MANN				
	KG		KG	
EINF	84156*	3400*	376253*	13929*
PV	27066	907	114837	3414
AUS LG	1423	29	6244	123
EU	12717	765	75432	3718
FRANKR	352	42	2437	311
NIEDL	1407	154	4769	465
ITAL	17	3	10369	349
G BRIT	2689	132	24033	1093
DAENM	661	151	15139	780
GRIECH	5050	179	5050	179
PORTUG			3291	108
BELGI	2491	98	8974	367
POLEN	22192	846	92906	3061
TSCHE	7318	227	25941	868
SLOWAK	5656	179	24127	892
UNGARN	2247	72	7437	281
BULGAR	1793	44	8805	209
UKRAIN	2687	122	3616	138
MOLDAU	4665	83	14323	233
RUSSLD	1718	42	11229	303
SLOWEN	1463	60	3665	124
MAZED	1201	45	11044	308
TUNES	12762	490	44267	1848
SYRIEN	47	2	10869	303
ISRAEL	638	69	2010	201
CHINA	1319	25	19875	467
SKOREA	3074	202	6493	425
AUSF	17195*	1014*	67489*	3654*
PV	1968	86	8886	349
EU	10082	554	46164	2366
FRANKR	1366	78	6377	371
NIEDL	2712	86	17260	709
G BRIT	847	23	4136	118
OESTER	2253	196	7844	515
BELGI	713	74	5724	403
SCHWZ	827	63	2019	161
POLEN	4106	251	12039	615
LIBYEN			195	68
BRASIL	73	13	700	82
6211 33 31				
GEFUETTERT TRAINANZUG MANN CHEMFAS				
	STUECK		STUECK	
EINF	9469*	309*	43799*	1127*
GEW DT	81		308	
AUS LG			2376	24
EU	3708	145	12502	486
FRANKR	312	30	1607	166
ITAL	456	10	1889	90
PORTUG	316	55	859	127
LITAU	698	61	1730	129
PAKIST	2942	59	17348	263
CHINA	9	1	7006	128
AUSF	1179*	75*	5228*	296*
GEW DT	6		38	
EU	1096	70	3763	248
OESTER	624	45	1793	135
6211 33 41				
GEFUET TRAINANZ OBERT MANN CHEMFAS				
	STUECK		STUECK	
EINF	43959*	1185*	173540*	4414*
GEW DT	297		975	
PV	1534	139	3322	303
AUS LG	22397	344	65977	1130
EU	50	4	1604	234
ITAL			905	176
UNGARN	1636	148	3454	315
USA	5523	238	7197	282
PAKIST	1489	15	10136	117
INDIEN	3087	120	14065	494
BANGLA	2868	97	2868	97
VIETN	202	7	8705	313
KAMBOD			2268	81
INDONE	523	21	6451	285
MALAYS	136	3	1936	75
CHINA	68	1	4228	129
SKOREA	2253	93	2253	93
TAIWAN	22584	355	76570	1436
HONGK	184	3	11559	203
AUSF	2787*	268*	10949*	899*
GEW DT	12		56	
EU	1472	191	7326	701
OESTER	543	52	3646	228
BELGI	214	38	1270	157
6211 33 42				
GEFUET TRAINANZG UNTERT MANN CHEMF				
	STUECK		STUECK	
EINF	45981*	1052*	164037*	3903*
GEW DT	259		769	
PV	1091	79	1851	134
AUS LG	22397	344	68445	1163
EU	2516	104	4709	239
ITAL	1252	71	2024	151
UNGARN	1099	80	1859	135
USA	5836	125	6861	185
PAKIST	1489	16	10586	98
INDIEN	3087	120	14065	494
BANGLA	2868	98	2868	98
VIETN	202	7	8705	313
KAMBOD			2268	81
INDONE	523	21	6451	285
MALAYS	136	3	8036	109
TAIWAN	22584	355	78695	1459
HONGK			7477	136
AUSF	1495*	151*	7278*	662*
GEW DT	7		43	
EU	940	98	5997	520
OESTER	322	20	2756	166
6211 33 90				
AND BEKLEIDUNG A CHEMIEFASERN MANN				
	KG		KG	
EINF	73555*	3219*	627295*	25515*
PV	14988	626	119083	6056
AUS LG	15165	499	95471	3266
EU	7418	630	26968	2258
NIEDL	4141	299	11281	905
ITAL	1600	196	10683	886
PORTUG	736	60	2602	197
OESTER	16	3	697	129
SCHWZ	24	3	512	62
MALTA	4	1	618	94
TUERK	1790	68	31152	968
LITAU	8048	217	23970	732
POLEN	4277	236	32868	1806
TSCHE	834	52	4504	248
SLOWAK	1629	81	5157	418
UNGARN	1329	44	9276	421
RUMAEN	1157	90	12511	760
BULGAR	2667	98	10944	333
UKRAIN	1338	78	13154	657
MOLDAU	47	5	2715	206
KROAT	2287	118	8456	445
B HERZ	1287	84	4197	252
BR JUG	1074	33	21106	837
MAZED	452	34	2626	195
TUNES	360	12	3560	173
USA	96	16	1225	97
INDIEN	12	2	11529	759
BANGLA	326	6	24076	632
MYAN			7367	274
THAIL	610	50	4373	386
VIETN	5029	43	24137	831
KAMBOD			90597	1281
INDONE	1688	50	22879	932
CHINA	24589	915	197982	8163
SKOREA	420	47	4332	204
TAIWAN			2473	94
HONGK	3630	155	14086	648
AUSF	14670*	1066*	67530*	5247*
PV	774	48	1349	191
EU	10218	689	48175	3546
FRANKR	547	35	5337	414
NIEDL	1386	164	11192	961
G BRIT	1268	89	4118	267
SPAN	24	1	2062	125
FINNL	1988	72	2316	92
OESTER	2061	177	11803	946
BELGI	205	38	4437	374
SCHWZ	1734	135	7951	685
LITAU	27	2	949	60
POLEN	959	61	2198	247
SLOWAK	48	14	1247	97
UNGARN	716	62	1633	100
SLOWEN	174	11	1362	97
USA	89	18	744	126

Wichtigste Ursprungs- und Bestimmungs-Laender	APRIL 1999 dt = 100kg	APRIL 1999 1000 DM	JAN./APR. 1999 dt = 100kg	JAN./APR. 1999 1000 DM
6211 39 00				
TRAINANZ/AND BEKLEID AND SPST MANN				
	KG		KG	
EINF	6176*	360*	51918*	3147*
PV	2068	170	21940	1006
EU	73	20	4799	598
ITAL	22	7	2101	255
GRIECH			1490	118
OESTER	35	11	1085	209
SCHWZ	4	1	2560	124
TUERK	1530	39	3581	157
POLEN	456	22	4608	261
UNGARN	229	17	1903	164
RUMAEN	545	56	8571	422
UKRAIN	30	1	6654	124
KROAT	1168	90	2593	240
B HERZ			908	84
MAROKK	30	2	1159	127
VIETN			4981	224
CHINA	1572	50	3574	200
SKOREA			811	53
AUSF	572*	76*	5534*	735*
EU	280	35	4561	538
FRANKR	1	1	511	110
OESTER	104	14	2532	201
6211 41 00				
AND BEKLEIDUNG WOLLE USW F FRAUEN				
	KG		KG	
EINF	3647*	377*	19519*	1724*
PV	2234	280	10634	1056
AUS LG			45	3
EU	691	38	1997	133
TUERK	92	3	1889	54
LETTLD			734	58
POLEN	402	37	4472	395
RUMAEN	461	55	1794	213
BULGAR			1590	82
SLOWEN	795	108	1937	259
KROAT	579	68	1655	210
TUNES			629	59
AUSF	893*	233*	3663*	1007*
PV			8	2
EU	601	72	2358	485
OESTER	43	16	548	134
SCHWZ	47	17	462	163
USA	152	105	317	192
6211 42 10				
SCHUERZE KITTEL USW BAUMWOLLE FRAU				
	KG		KG	
EINF	187747*	4700*	717895*	16847*
PV	50728	1320	245731	6158
AUS LG	6235	134	25377	580
EU	7524	338	13905	540
ITAL	6175	287	6543	301
TUERK	13864	313	60950	1337
ESTLD	9355	147	20770	301
POLEN	18820	505	82451	2079
TSCHE	7685	241	29752	909
SLOWAK	5032	124	21724	490
BULGAR	5876	84	12097	175
UKRAIN	7312	108	22693	358
MAZED	988	29	34306	689
MAROKK	8049	157	43689	864
TUNES	35676	1194	116491	3830
PAKIST	26053	434	100790	1524
INDIEN	5796	110	27820	482
SRILAN	1789	50	13543	312
INDONE	2009	52	4182	82
CHINA	17821	564	76726	2288
AUSF	22945*	688*	79741*	3484*
PV	13410	279	20316	558
EU	5613	229	39454	2017
FRANKR	952	34	8036	743
SPAN	470	13	2881	97
OESTER	2617	115	19437	802
BELGI	116	5	2717	115
SCHWZ	2270	120	10355	570
POLEN	2270	71	4105	129
MAZED	12005	237	12005	237
TUNES			5904	250
6211 42 31				
GEFUETTERT TRAINANZUG FRAU BMWOLLE				
	STUECK		STUECK	
EINF	14*	2*	1093*	41*
GEW DT			7	
EU	14	2	14	2
AUSF	*	*	*	*

Wichtigste Ursprungs- und Bestimmungs-Laender	APRIL 1999 dt = 100kg	APRIL 1999 1000 DM	JAN./APR. 1999 dt = 100kg	JAN./APR. 1999 1000 DM
6211 42 41				
GEFUET TRAINANZUG OBERT FRAU BAUMW				
	STUECK		STUECK	
EINF	20217*	302*	27813*	450*
GEW DT	94		125	
PV			215	4
AUS LG	211	2	507	5
EU	764	19	2157	66
BANGLA	17461	228	20360	272
AUSF	538*	24*	3102*	167*
GEW DT	1		8	
EU	307	12	1338	82
6211 42 42				
GEFUETT TRAINANZUG UNTERT FRAU BW				
	STUECK		STUECK	
EINF	19584*	220*	31072*	300*
GEW DT	85		116	
AUS LG	211	2	507	5
EU	207	3	1434	19
BANGLA	17441	164	20340	191
AUSF	680*	14*	1236*	37*
GEW DT	1		2	
EU	646	12	974	23
6211 42 90				
AND BEKLEIDUNG A BAUMWOLLE F FRAU				
	KG		KG	
EINF	66752*	3418*	268678*	13531*
PV	3524	225	20977	1537
AUS LG	5027	158	23734	900
EU	10612	1007	34550	2797
FRANKR	273	37	1677	201
NIEDL	144	8	5120	182
ITAL	4103	332	11623	1076
G BRIT	67	11	3268	207
DAENM	4654	489	7603	799
SPAN	519	58	519	58
TUERK	7862	282	36114	1502
POLEN	4193	221	15427	913
TSCHE	686	24	1453	98
UNGARN	123	16	1658	152
RUMAEN	2644	191	13011	915
BULGAR	106	6	1171	60
RUSSLD			1054	97
SLOWEN			2370	227
KROAT	7	1	1755	178
BR JUG			1387	74
TUNES	3398	165	8250	377
PAKIST	9878	304	20980	540
INDIEN	3330	103	15396	593
BANGLA	5089	154	10854	292
THAIL	16	2	1606	100
INDONE	491	5	3574	181
CHINA	4284	241	35921	1928
HONGK	12210	586	41717	1654
MACAU	126	3	5122	126
AUSF	13552*	1105*	48801*	5450*
PV			157	15
EU	11074	780	38874	3864
FRANKR	1827	128	6085	485
NIEDL	2975	217	9164	905
ITAL	931	51	1514	139
G BRIT	1332	61	2713	278
PORTUG	1126	61	1240	87
SPAN	201	16	1729	265
OESTER	1764	148	10694	999
BELGI	578	57	3569	397
SCHWZ	986	130	4072	666
POLEN	235	21	1666	113
USA	3	1	233	79
HONGK	553	57	1065	166
6211 43 10				
SCHUERZE KITTEL USW CHEMFASER FRAU				
	KG		KG	
EINF	155693*	4815*	646808*	19055*
LV	10546	253	44727	1086
PV	63485	2048	252115	7666
AUS LG	768	32	3501	142
EU	5268	380	24341	1229
ITAL	94	4	3234	150
G BRIT	2232	175	3911	274
DAENM	1057	106	3179	250
PORTUG	13	1	6787	245
BELGI	1078	48	3551	154
TUERK	3491	101	42176	1140
ESTLD	2808	60	14031	294
POLEN	39622	1250	172859	4758
TSCHE	14246	378	36719	1007
SLOWAK	11069	294	51647	1443
UNGARN	4624	174	16538	559

Wichtigste Ursprungs- und Bestimmungs-Laender	APRIL 1999 dt = 100kg	APRIL 1999 1000 DM	JAN./APR. 1999 dt = 100kg	JAN./APR. 1999 1000 DM
RUMAEN	823	107	2678	144
BULGAR	11064	218	29445	608
UKRAIN	3550	64	13637	229
MOLDAU	2856	60	9355	160
SLOWEN	6160	158	15799	380
MAZED	756	36	4093	137
MAROKK	5541	181	29713	988
TUNES	30844	1018	94627	3539
INDONE			16089	378
CHINA	868	40	9004	300
JAPAN	10546	253	48237	1390
AUSF	23766*	1063*	101886*	4298*
LV	10769	371	44085	1463
PV	1900	69	6800	217
EU	5982	381	32430	1744
FRANKR	149	6	3431	352
NIEDL	1658	39	5546	229
ITAL	11	3	4236	123
OESTER	3864	308	16759	864
BELGI	104	12	1645	126
SCHWZ	826	74	4025	321
POLEN	1647	63	8298	261
TSCHE	1514	57	4792	207
UNGARN	11985	413	47209	1571
6211 43 31				
GEFUETTERT TRAINANZUG FRAU CHEMFAS				
	STUECK		STUECK	
EINF	8302*	288*	73925*	2092*
GEW DT	62		663	
PV			294	7
AUS LG	1520	1	1520	1
EU	873	69	6216	375
OESTER	291	12	3368	168
TUERK	2374	72	4738	155
LITAU	1398	112	3030	228
CHINA			51677	1136
AUSF	3241*	169*	21319*	815*
GEW DT	23		153	
EU	1704	102	15232	527
NIEDL	102	6	4915	136
DAENM	10	1	3684	61
OESTER	1402	79	5555	250
SCHWZ	213	11	3525	166
6211 43 41				
GEFUET TRAINANZ OBERT FRAU CHEMFAS				
	STUECK		STUECK	
EINF	294395*	3919*	1021374*	14344*
GEW DT	1303		4479	
PV	2340	47	19181	472
AUS LG	64337	766	243559	2344
EU	4804	144	23829	732
NIEDL	3000	74	13405	369
ITAL	1493	52	2896	103
OESTER	301	17	1863	160
UNGARN	116	7	3231	108
PAKIST	3798	18	38974	372
BANGLA	165348	1862	397624	4033
SRILAN	6238	81	6238	81
THAIL	3656	98	21804	479
LAOS	35759	621	71732	1236
VIETN	28884	310	71374	967
INDONE	4076	62	36762	593
MALAYS	422	11	6919	192
PHILIP			6146	109
CHINA	30486	532	166200	2703
TAIWAN	805	15	79776	1429
HONGK	5552	81	62652	877
AUSF	12100*	610*	98656*	3269*
GEW DT	49		403	
PV			2400	45
EU	4815	248	69958	2251
NIEDL	262	13	7562	179
ITAL	5	2	3349	72
DAENM	11	1	3299	107
OESTER	3847	183	49721	1587
BELGI	63	8	1015	72
SCHWZ	649	30	6572	233
RUSSLD	336	20	1308	93
KUBA	1459	96	1459	96
6211 43 42				
GEFUET TRAINANZG UNTERT FRAU CHEMF				
	STUECK		STUECK	
EINF	295209*	3227*	1002481*	11877*
GEW DT	1315		4089	
PV	2340	47	10189	143
AUS LG	64337	556	243710	1861
EU	4651	124	16101	393
NIEDL	3000	74	9774	217
PAKIST	4270	23	42678	380
BANGLA	165438	1283	400754	2912
SRILAN	6238	53	6238	53
THAIL	3656	77	27102	550
LAOS	35759	621	73268	1234

Wichtigste Ursprungs- und Bestimmungs-Laender	APRIL 1999		JAN./APR. 1999	
	dt = 100kg	1000 DM	dt = 100kg	1000 DM
VIETN	28884	300	71575	815
INDONE	4265	65	37647	589
MALAYS	422	10	6924	191
PHILIP			6138	109
CHINA	30449	519	141757	2199
TAIWAN	788	12	87295	1319
HONGK	5552	80	62630	862
AUSF	8113*	327*	77897*	2228*
GEW DT	33		336	
PV			2400	45
EU	3796	183	56752	1664
OESTER	2928	145	44576	1353
6211 43 90				
AND BEKLEIDUNG A CHEMIEFASER FRAU				
	KG		KG	
EINF	204764*	11215*	989046*	55949*
PV	33587	2312	236401	14930
AUS LG	15608	583	58273	2829
EU	14096	1089	51837	4874
FRANKR	3668	239	14961	1468
NIEDL	5435	232	14668	792
ITAL	1814	296	7527	1229
DAENM	32	3	3403	274
GRIECH	265	14	3360	350
PORTUG	2003	188	4864	435
SPAN	560	75	575	78
OESTER	222	30	1654	174
TUERK	22636	1193	104655	5858
LETTLD			6614	477
LITAU	5777	360	10941	548
POLEN	26803	1507	122474	7407
TSCHE	3117	227	9650	686
SLOWAK	662	48	8583	567
UNGARN	1232	123	11799	949
RUMAEN	11298	857	61871	4433
BULGAR	7284	359	20725	1143
UKRAIN	2749	117	39050	1463
W RUSS			2614	135
MOLDAU	1317	89	3488	166
RUSSLD	2251	71	8994	539
SLOWEN	453	58	2571	276
KROAT	1368	77	11201	847
B HERZ	301	11	4919	185
BR JUG	4749	251	17758	800
MAZED	1427	84	7392	363
MAROKK	14008	606	59599	3066
TUNES	9308	505	53416	2684
KANADA	103	18	691	147
CHILE	273	17	2521	122
PAKIST	331	13	2546	116
INDIEN	19620	621	35215	1249
BANGLA	215	9	6085	174
SRILAN			5828	343
NEPAL	110	18	502	69
MYAN			23024	760
THAIL	204	15	3192	174
VIETN	258	18	21448	888
INDONE	32821	1565	60170	2871
CHINA	15265	930	159606	8668
SKOREA	713	46	11148	555
TAIWAN			5665	206
HONGK	3390	244	23119	1610
MACAU			2029	180
AUSF	33661*	3968*	180886*	21537*
PV	1024	38	21371	775
EU	25043	2762	118332	15066
FRANKR	3333	372	11150	1370
NIEDL	6502	847	31064	4702
ITAL	2173	94	10009	481
G BRIT	1433	167	6626	1177
IRLAND	454	62	2326	445
DAENM	215	28	2272	380
GRIECH	788	130	1516	264
PORTUG	44	10	632	133
SPAN	561	46	8859	525
SCHWED	353	37	2138	276
FINNL	36	8	955	156
OESTER	5429	639	29540	3553
BELGI	2352	262	9611	1504
LUXEMB	1370	60	1534	100
NORWEG	531	57	1307	203
SCHWZ	4444	634	22613	3142
POLEN	481	53	22454	960
TSCHE	732	46	5495	276
RUSSLD	396	73	2036	354
USA	200	106	1115	310
JAPAN	6	2	210	71
6211 49 00				
TRAINANZ/AND BEKLEID AND SPST FRAU				
	KG		KG	
EINF	34398*	2433*	181075*	13019*
PV	6562	383	50660	3535
AUS LG	2499	136	7113	595
EU	1465	164	8384	1401
ITAL	170	49	4461	928
DAENM			584	94
OESTER	749	66	1076	139
BELGI			294	104
TUERK	3605	227	16858	1153
LITAU			1380	75
POLEN	4411	368	28973	2053
TSCHE	75	9	1972	150

Wichtigste Ursprungs- und Bestimmungs-Laender	APRIL 1999		JAN./APR. 1999	
	dt = 100kg	1000 DM	dt = 100kg	1000 DM
SLOWAK	4	1	6155	367
UNGARN	472	65	3253	332
RUMAEN	5322	429	21667	1186
BULGAR	527	19	6379	228
SLOWEN	147	28	2731	446
KROAT	47	4	987	132
BR JUG	748	16	2992	140
MAZED	2505	81	6150	234
MAROKK			2122	100
INDIEN	723	81	2570	233
SRILAN	2283	93	2353	98
CHINA	10199	790	59829	4364
AUSF	17420*	3121*	43373*	7167*
PV			217	24
EU	6475	924	24492	3780
FRANKR	304	48	1339	247
NIEDL	1764	251	6264	954
ITAL	44	12	882	130
G BRIT	1089	80	2270	248
OESTER	2505	381	9411	1540
BELGI	547	98	2026	341
SCHWZ	1046	164	4183	690
POLEN	60	10	1973	111
TSCHE	9491	1898	9718	1926
6212 10 10				
BUESTENHALTER M SLIP AND UNTERHOSE				
	STUECK		STUECK	
EINF	1746093*	8047*	4172995*	21608*
GEW DT	1178		2812	
AUS LG	70956	281	117721	544
EU	43611	373	280511	3019
FRANKR	3899	95	50547	928
NIEDL	13956	33	90302	862
ITAL	11875	132	75407	608
DAENM	18	1	9330	83
SPAN	5848	72	37857	392
TUERK	398272	1775	818685	3782
LETTLD	11640	61	49540	418
POLEN	71794	156	80684	202
TSCHE	8232	186	15945	361
UNGARN			6300	109
SLOWEN			18620	193
USA	9390	181	14351	281
INDIEN			96000	105
THAIL	121656	477	358388	1601
INDONE	449590	1723	524974	2046
MALAYS			62464	212
CHINA	600265	2976	1436747	7142
JAPAN			74599	353
HONGK	18499	70	253965	1318
MACAU	2636	21	64189	326
AUSF	105112*	970*	661687*	5889*
GEW DT	75		458	
PV			92888	484
EU	88684	769	247892	2266
FRANKR	21254	168	41166	372
NIEDL	4996	54	26262	282
ITAL	5752	62	8910	106
G BRIT	24953	208	77410	622
OESTER	16477	129	46194	427
BELGI	7326	74	27766	280
SCHWZ	6102	124	40213	857
POLEN	1357	7	99752	823
TSCHE	221	1	21464	291
UNGARN	7763	48	115820	704
RUMAEN			10200	71
W RUSS			30493	161
RUSSLD	80	1	23599	164
SLOWEN			30816	185
MYAN			14300	129
6212 10 90				
ANDERE BUESTENHALTER				
	STUECK		STUECK	
EINF	4988665*	39896*	20638491*	169617*
GEW DT	2825		12055	
PV	579602	4658	1920013	16090
AUS LG	750551	4080	2155005	11496
EU	955755	16445	5119113	74998
FRANKR	400108	8394	1368943	27701
NIEDL	33839	300	1259728	7258
ITAL	153762	2023	995831	13171
G BRIT	58217	840	187552	2467
GRIECH	8168	59	51261	465
PORTUG	71171	630	374112	4156
SPAN	18475	182	206373	2070
SCHWED	11965	242	49274	920
OESTER	197342	3516	457111	8957
BELGI	609	14	162319	7742
SCHWZ	9163	278	85258	1998
MALTA	897	24	7180	164
TUERK	233546	1270	1033463	5416
ESTLD	382	11	3814	122
LETTLD	103637	687	198190	1376
POLEN	337009	1187	1147013	4565
TSCHE	43359	477	225403	2516
SLOWAK	7985	125	57791	843
UNGARN	220010	2048	736125	7260
RUMAEN	64269	580	236746	2127
BULGAR	8060	81	46800	476
UKRAIN	38885	274	151643	1142
W RUSS	55629	425	97120	774
RUSSLD	37147	289	115846	1121

Wichtigste Ursprungs- und Bestimmungs-Laender	APRIL 1999		JAN./APR. 1999	
	dt = 100kg	1000 DM	dt = 100kg	1000 DM
SLOWEN	53429	642	259422	3440
KROAT	7796	63	32210	263
BR JUG	16260	142	146340	1225
MAROKK	2646	35	15832	211
TUNES	110715	856	406504	3097
MADAG			27887	163
MAURIT	15625	64	58368	235
S AFR	9792	61	13432	93
USA	25424	658	108788	2391
ISRAEL			23965	461
INDIEN	88424	924	280371	3397
BANGLA	118551	309	301326	932
SRILAN	29586	128	66721	386
MYAN	20900	245	61580	765
THAIL	86850	418	455808	2462
VIETN	50619	226	105542	514
INDONE	476572	1780	1814613	6984
MALAYS	13533	112	277626	1191
SINGAP	11164	42	46406	162
PHILIP	75728	485	498557	2337
CHINA	1398055	7199	5248209	28467
SKOREA			38460	179
JAPAN			38280	218
TAIWAN	15950	93	17390	99
HONGK	173336	819	753540	3791
MACAU	64547	308	230124	958
AUSF	2295293*	18595*	7830545*	64690*
GEW DT	1436		5082	
PV	631525	3133	2885666	14510
EU	894527	9361	3206785	33920
FRANKR	160367	1467	380589	4124
NIEDL	96214	1540	464591	6452
ITAL	51302	664	149681	2160
G BRIT	35331	409	132212	1322
DAENM	12215	223	46153	724
GRIECH	3536	103	10813	229
PORTUG	122607	598	340426	2300
SPAN	28867	404	122611	1848
SCHWED	20864	171	44947	467
FINNL	3198	86	38389	492
OESTER	268706	2511	1078246	9391
BELGI	85244	1114	387098	4254
LUXEMB	6076	71	10581	151
NORWEG	5916	43	22162	159
SCHWZ	87173	1334	337941	5256
TUERK	10504	25	21504	156
LETTLD	6480	39	28127	173
POLEN	217679	1247	655339	3544
TSCHE	74882	566	165518	1310
SLOWAK	4529	30	17657	119
UNGARN	538079	3047	1591049	8506
RUMAEN	70562	438	242884	1938
BULGAR	1000	8	14360	107
UKRAIN	81682	403	414258	2387
W RUSS	121513	741	440617	2584
RUSSLD	50942	375	251218	1645
SLOWEN	27237	188	82538	626
KROAT	7674	42	18652	137
BR JUG			64235	279
TUNES	22220	132	52304	255
VENEZU	4002	48	20456	177
ISRAEL	9265	82	10047	89
JORDAN			6646	56
A EMIR	2851	27	12918	149
MYAN	36550	202	69590	449
JAPAN	3419	88	4797	128
6212 20 00				
HUEFTGUERTEL UND MIEDERHOSEN				
	STUECK		STUECK	
EINF	763754*	4221*	2772933*	15612*
GEW DT	521		1963	
PV	47741	448	122189	1138
AUS LG	46070	232	162919	858
EU	162146	1276	707829	5193
FRANKR	9362	208	30730	610
NIEDL	40500	168	386884	1464
ITAL	60869	227	91947	526
GRIECH	20268	216	110682	1224
OESTER	21723	366	63116	1013
POLEN	15979	123	77649	504
TSCHE	11209	80	112328	832
UNGARN	15218	232	58018	884
UKRAIN	12390	105	38678	301
RUSSLD	5520	83	8880	133
SLOWEN	12685	140	53161	575
BR JUG	10240	67	15120	115
TUNES	12460	51	36611	235
USA	2658	74	8035	199
INDONE	1586	6	91848	333
PHILIP	23308	295	80494	993
CHINA	447442	1430	1395244	4523
HONGK	11015	60	20314	106
AUSF	223890*	2271*	944777*	8700*
GEW DT	181		751	
PV	28030	191	234584	1686
EU	120609	1394	513221	5088
FRANKR	20801	293	61468	687
NIEDL	14859	198	71675	904
ITAL	5278	92	14317	310
G BRIT	17856	116	99647	553
PORTUG	6442	66	21797	202
SPAN	4658	45	23869	226
OESTER	30341	330	125705	1135
BELGI	16258	180	70552	766
SCHWZ	23135	254	81323	823
POLEN	47642	344	141844	1054
UNGARN	6176	59	18539	172
UKRAIN	13540	102	133082	906

Wichtigste Ursprungs- und Bestimmungs-Laender	APRIL 1999 dt = 100kg	APRIL 1999 1000 DM	JAN./APR. 1999 dt = 100kg	JAN./APR. 1999 1000 DM
6212 30 00				
KORSELETTS				
	STUECK		STUECK	
EINF	149435*	3363*	682832*	15610*
GEW DT	240		1044	
PV	40493	840	94894	2063
AUS LG	23799	378	60818	829
EU	24804	826	214937	6133
FRANKR	7496	263	32564	1262
NIEDL			88376	921
ITAL	63	2	6504	185
G BRIT	5327	161	22721	549
PORTUG			4274	166
SCHWED	433	18	5600	276
OESTER	10518	370	34708	1197
BELGI	47	2	17793	1546
POLEN	1200	8	27405	338
TSCHE	2042	72	10738	472
SLOWAK	110	5	10599	193
UNGARN	23515	658	74179	2252
RUMAEN			4727	127
BULGAR	7075	154	36895	856
W RUSS	11148	191	24745	488
RUSSLD	14640	419	34464	942
SLOWEN	7210	192	29173	846
KROAT	3	1	6085	120
BR JUG	480	8	4860	88
TUNES	9840	112	29246	334
MAURIT	2770	36	14450	158
USA	1617	53	10117	359
KANADA	2440	53	5037	109
VIETN	10560	175	13001	230
PHILIP	2086	55	8004	191
CHINA	25527	305	93148	945
HONGK	1210	20	20327	297
AUSF	92994*	2200*	313677*	8261*
GEW DT	175		614	
PV	25788	380	100629	1606
EU	24522	1023	112900	4552
FRANKR	4163	184	17960	779
NIEDL	5414	251	25512	1169
ITAL	4103	222	15395	825
PORTUG	633	16	4048	100
SPAN	1856	97	8389	386
OESTER	6778	178	33543	919
BELGI	974	39	4153	174
SCHWZ	14535	305	26969	650
POLEN	672	13	9089	223
UNGARN	12286	207	53268	802
W RUSS	23020	326	66791	1061
SLOWEN	10420	114	19558	314
JAPAN	1011	58	1531	80
6212 90 00				
HOSENTRAEGER STRUMPFHALTER AEHNL WARE				
	DT		DT	
EINF	257*	2364*	1395*	11670*
PV	14	165	64	652
AUS LG	25	262	99	933
EU	46	753	325	3226
FRANKR	4	81	13	306
NIEDL	11	62	111	476
ITAL	9	214	140	1410
G BRIT	3	133	4	165
GRIECH			10	136
SPAN	3	40	19	269
OESTER	13	195	22	335
MALTA		4	2	86
TUERK	20	99	177	693
LETTLD	7	66	10	93
TSCHE	46	218	223	1338
UNGARN	9	127	36	533
RUMAEN			12	106
SLOWEN	1	58	27	590
KROAT			19	158
USA	12	221	35	701
THAIL			22	236
INDONE			54	474
CHINA	72	739	303	2615
TAIWAN	3	9	45	146
HONGK			17	249
AUSF	235*	1944*	965*	8824*
PV	21	155	102	777
EU	155	1218	611	6020
FRANKR	13	179	65	853
NIEDL	14	182	63	758
ITAL	5	49	15	151
G BRIT	11	58	75	646
DAENM	6	38	31	311
PORTUG	3	13	25	267
SPAN	43	455	178	1859
OESTER	45	134	103	733
BELGI	6	63	29	271
SCHWZ	7	84	39	385
TUERK	9	62	25	172
POLEN	2	32	18	166
TSCHE	8	68	40	289
SLOWAK	9	46	40	197
UNGARN	31	254	121	777
ISRAEL	5	46	22	212

Wichtigste Ursprungs- und Bestimmungs-Laender	APRIL 1999 dt = 100kg	APRIL 1999 1000 DM	JAN./APR. 1999 dt = 100kg	JAN./APR. 1999 1000 DM
6213 10 00				
TASCHEN-/ZIERTUCH SEIDE SCHAPPESD				
	100 ST		100 ST	
EINF	5356*	1046*	20978*	4540*
GEW DT	58		243	
AUS LG	2262	174	6711	544
EU	588	341	1251	992
FRANKR	10	59	22	105
ITAL	573	274	1204	852
SCHWZ			302	191
INDIEN	1604	379	7032	1691
CHINA	3000	240	11428	1200
SKOREA	153	83	940	454
AUSF	400*	187*	1868*	932*
GEW DT	6		33	
EU	165	111	686	599
NIEDL	16	10	223	222
OESTER	89	65	214	181
SCHWZ	195	63	734	230
6213 20 00				
TASCHENTUCH ZIERTUCH BAUMWOLLE				
	100 ST		100 ST	
EINF	19379*	1281*	141669*	6265*
GEW DT	436		2509	
PV	1556	68	9186	415
AUS LG	260	13	2149	90
EU	411	86	905	151
ITAL	190	53	245	79
SCHWZ	174	105	1180	753
TSCHE	11113	707	15247	1652
UNGARN			2863	162
INDIEN	5079	222	12349	718
CHINA	2564	154	108553	2738
AUSF	4443*	196*	29016*	2189*
GEW DT	70		456	
PV	3235	81	7152	215
EU	356	86	16318	1765
FRANKR	19	5	9545	962
NIEDL	27	13	1428	172
ITAL	32	6	1398	144
SPAN	26	6	1042	110
BELGI	21	7	1700	179
SCHWZ	625	20	3256	151
TSCHE	960	22	4989	152
UNGARN	2275	59	3483	89
6213 90 00				
TASCHEN-/ZIERTUCH A AND SPINNSTOFF				
	100 ST		100 ST	
EINF	3122*	465*	12958*	2078*
GEW DT	69		267	
AUS LG			333	100
EU	1190	201	3653	829
ITAL	1089	184	3465	783
SCHWZ			297	94
INDIEN	1813	216	8515	1005
AUSF	143*	61*	1167*	411*
GEW DT	2		24	
EU	48	34	404	216
SCHWZ	78	22	346	113
6214 10 00				
SCHAL HALSTUCH USW SEIDE SCHAPPESD				
	STUECK		STUECK	
EINF	840449*	4729*	3904036*	24939*
GEW DT	240		1048	
PV			5334	90
AUS LG	315514	781	1031677	2443
EU	95611	2212	519894	11586
FRANKR	4598	585	11434	1007
ITAL	84920	1466	478710	9773
OESTER	2215	88	8511	428
BELGI	35	6	3722	115
SCHWZ	10441	74	43273	849
MAROKK	57284	97	57284	97
INDIEN	89920	370	575184	2146
CHINA	545264	1528	2505069	7732
SKOREA	31779	324	139639	1482
JAPAN	6859	106	39649	783
AUSF	91036*	1355*	448869*	8485*
GEW DT	44		208	
EU	50056	699	248067	4701
FRANKR	10973	72	33056	387
NIEDL	7201	95	37945	879
ITAL	850	25	4235	126
G BRIT	1284	90	12275	442
SPAN	3537	37	17216	271
OESTER	13279	197	76049	1202
BELGI	5599	95	30727	811

Wichtigste Ursprungs- und Bestimmungs-Laender	APRIL 1999 dt = 100kg	APRIL 1999 1000 DM	JAN./APR. 1999 dt = 100kg	JAN./APR. 1999 1000 DM
SCHWZ	7168	117	73312	1431
POLEN	1894	31	13721	213
RUSSLD	1769	46	7649	183
USA	1423	44	7350	263
JAPAN	961	18	7707	211
SCHIFF	10887	184	20289	673
6214 20 00				
SCHAL HALSTUCH USW WOLLE/TIERHAAR				
	STUECK		STUECK	
EINF	37279*	472*	133392*	2066*
GEW DT	37		153	
AUS LG			341	6
EU	13061	339	56057	1262
FRANKR	122	12	2460	141
ITAL	12620	309	48748	977
G BRIT	301	17	2363	107
SCHWZ			3959	88
TSCHE	18798	85	59656	453
AUSF	7595*	176*	107484*	1956*
GEW DT	4		104	
PV			33960	287
EU	2364	108	34980	1142
FRANKR	244	11	3293	141
NIEDL	278	7	5466	140
ITAL	464	44	6553	319
G BRIT	105	8	1881	131
TSCHE	2194	27	36791	322
USA	415	5	10562	147
6214 30 00				
SCHAL HALSTUCH USW SYNTH CHEMFASER				
	STUECK		STUECK	
EINF	2402074*	7668*	8074570*	26689*
GEW DT	964		3408	
PV	80	3	790	11
AUS LG	2747	30	28891	125
EU	1535983	4411	5215305	16884
FRANKR	25850	148	43187	356
NIEDL	6041	36	43620	217
ITAL	1499994	4167	5092851	15953
G BRIT	755	10	11347	107
SCHWZ			87190	570
TUERK	6864	26	106168	213
TSCHE	368603	1956	793567	4031
ISRAEL	721	52	3369	193
INDIEN	253819	500	1017076	2227
CHINA	19215	149	112465	465
SKOREA	167444	449	615047	1688
JAPAN	22125	67	39281	104
MACAU			33430	86
AUSF	964271*	5093*	2883566*	16717*
GEW DT	805		2111	
PV			483856	2304
EU	176264	1327	894909	7263
FRANKR	15994	129	56786	482
NIEDL	16956	133	140639	1145
ITAL	5733	29	41944	258
G BRIT	22120	194	73228	664
IRLAND	1670	18	11778	122
SPAN	20061	254	191180	1952
SCHWED	8715	56	12446	118
FINNL	4476	50	27473	247
OESTER	54889	346	258444	1580
BELGI	22660	72	58674	448
SCHWZ	71042	392	330442	1847
POLEN	5202	25	97741	389
TSCHE	528190	2566	1030038	4958
RUSSLD	16282	80	81773	361
USA	151240	594	324515	1218
AUSTRL	1148	6	35688	228
6214 40 00				
SCHAL HALSTUCH USW KSTL CHEMFASER				
	STUECK		STUECK	
EINF	399335*	1309*	1597720*	7012*
GEW DT	249		869	
PV			6792	91
AUS LG	11736	40	98710	677
EU	38695	262	175919	1554
FRANKR	1975	29	7770	159
NIEDL	1952	10	22270	91
ITAL	34052	212	135456	1152
G BRIT	285	4	9207	121
TUERK	115734	21	131721	131
POLEN	2652	10	11592	113
USA			55391	88
INDIEN	142414	438	778267	1934
INDONE	27570	106	40239	135
CHINA	46686	379	318772	2582
SKOREA	12830	71	43760	247
AUSF	27908*	311*	135630*	1795*
GEW DT	14		77	
EU	22896	239	98690	1262
FRANKR	10021	90	18483	153
NIEDL	814	13	14551	214

Wichtigste Ursprungs- und Bestimmungs-Laender	APRIL 1999 dt = 100kg	APRIL 1999 1000 DM	JAN./APR. 1999 dt = 100kg	JAN./APR. 1999 1000 DM
OESTER	3297	47	26737	357
BELGI	5094	42	18414	233
SCHWZ	2298	32	20562	286
6214 90 10				
SCHAL HALSTUCH USW AUS BAUMWOLLE				
	STUECK		STUECK	
EINF	150050*	361*	744927*	2156*
GEW DT	99		531	
PV			4619	51
AUS LG	3662	18	16979	85
EU	19454	170	81708	669
FRANKR	853	40	6080	124
ITAL	17207	117	53547	328
DAENM			4999	86
PAKIST	13523	15	81396	154
INDIEN	85305	83	276863	423
TAIWAN			149184	326
AUSF	32684*	190*	175329*	833*
GEW DT	25		109	
PV			8966	68
EU	16344	76	117874	438
OESTER	12813	41	87632	229
TSCHE	12436	84	24784	176
6214 90 90				
SCHAL HALSTUCH USW AND SPINNSTOFF				
	STUECK		STUECK	
EINF	15564*	60*	190884*	495*
GEW DT	10		77	
PV			330	31
EU	535	20	7073	130
MAROKK			129454	168
INDIEN	14228	34	30523	91
AUSF	7668*	19*	71218*	267*
GEW DT	1		17	
PV			18487	53
EU	669	6	2926	85
TSCHE	1026	2	40898	116
6215 10 00				
KRAWATTE SCHLEIFE USW AUS SEIDE				
	STUECK		STUECK	
EINF	585155*	5651*	2329373*	27462*
GEW DT	371		1410	
PV	15941	179	42666	424
AUS LG	45137	72	127766	252
EU	382590	4564	1566595	20121
FRANKR	6059	328	20003	944
NIEDL	21392	254	92716	878
ITAL	346353	3735	1387320	16916
G BRIT	3877	128	22300	652
SPAN	2279	32	9299	174
SCHWED			20022	203
OESTER	2461	82	13816	336
SCHWZ	2458	103	108733	3611
TUNES	126	3	9424	154
USA	14069	153	41853	531
VIETN	32185	254	78643	691
CHINA	114681	299	331200	1021
SKOREA	34548	262	112974	791
AUSF	103333*	2722*	503781*	12797*
GEW DT	54		284	
EU	46310	960	299506	6263
FRANKR	2710	56	47952	1000
NIEDL	9987	157	100842	2258
ITAL	605	28	6579	199
G BRIT	3290	38	34377	449
DAENM	670	15	3718	100
GRIECH	80	7	2176	96
OESTER	13700	274	56618	1062
BELGI	11902	308	32262	721
SCHWZ	26287	476	69210	1555
TUERK	1876	33	10305	185
RUSSLD	4471	175	18584	651
USA	2339	51	4719	111
KANADA	168	5	4037	114
MEXIKO	6607	258	14283	556
CHILE			1364	55
JAPAN	948	40	12226	478
SCHIFF	2751	316	9958	1060
6215 20 00				
KRAWATTE SCHLEIFEN USW CHEMIEFASER				
	STUECK		STUECK	
EINF	553138*	1582*	1463086*	4887*
GEW DT	277		776	
PV	78333	303	239029	931
AUS LG			340	1
EU	344745	907	660995	2381
NIEDL	76673	508	187558	1216
ITAL	259746	335	448056	945
POLEN	35776	74	197225	370
TSCHE	25183	87	66905	258
BULGAR	16282	90	82512	278
SLOWEN	28110	86	55493	176
VIETN	45259	170	127137	518
CHINA	21461	56	77064	204
SKOREA	21103	72	131713	486
AUSF	107521*	696*	526845*	3205*
GEW DT	41		216	
PV			1500	15
EU	72949	535	357892	2386
FRANKR	4818	48	38540	323
NIEDL	8443	100	85323	642
G BRIT	11748	55	62532	310
DAENM	10558	42	38463	167
SCHWED	11309	52	35358	174
OESTER	10826	112	44748	348
BELGI	9691	86	32034	257
SCHWZ	7735	33	64692	299
POLEN			16677	127
6215 90 00				
KRAWATTE SCHLEIFE USW AND SPINNST				
	STUECK		STUECK	
EINF	4144*	51*	16511*	215*
GEW DT	2		11	
EU	2200	45	5663	134
AUSF	5430*	79*	28024*	437*
GEW DT			6	
EU	1335	28	8027	143
A EMIR	108	1	6639	103
6216 00 00				
FINGERHANDSCHUHE USW				
	KG		KG	
EINF	240011*	3816*	1077364*	15344*
PV	3603	159	5792	383
AUS LG	74070	1076	213445	3441
EU	2141	226	31031	1709
FRANKR	48	5	7226	208
NIEDL	389	12	14917	644
ITAL	828	165	4265	507
G BRIT	171	15	942	174
TSCHE	3001	93	7995	245
UNGARN	970	133	3012	411
TUNES	6789	89	16688	239
PAKIST	22894	406	81524	1068
INDIEN	1362	35	16263	149
SRILAN	1246	141	1903	197
THAIL	255	6	1723	126
VIETN	1978	181	3642	351
INDONE	3179	254	7024	526
CHINA	190017	2035	890034	9627
TAIWAN	2688	89	4689	182
AUSF	52306*	1293*	139151*	5841*
EU	45417	907	100090	4438
FRANKR	8641	130	19772	486
NIEDL	6374	150	11061	474
ITAL	4036	106	6651	420
G BRIT	50	8	2697	594
SPAN	785	25	2320	256
SCHWED	3323	85	4606	120
OESTER	14417	150	36347	1296
BELGI	5523	179	8843	504
SCHWZ	2255	224	7243	508
TSCHE	571	18	12939	264
RUSSLD	108	4	481	58
6217 10 00				
AND KONFEKTION BEKLEIDUNGSZUBEHOER				
	KG		KG	
EINF	155528*	5238*	717620*	23540*
PV	4940	169	27521	1158
AUS LG	99	6	3241	77
EU	44005	2419	263185	11347
FRANKR	2034	689	8978	2003
NIEDL	2327	93	14890	548
ITAL	28290	1380	128314	6081
G BRIT	1928	113	4412	262
PORTUG	114	16	69506	1674
SCHWED	115	8	11579	224
FINNL	7988	57	19263	167
OESTER	72	22	2460	235
BELGI	54	8	1285	77
SCHWZ	286	8	1114	89
TUERK	876	26	9194	334
POLEN	12977	389	61004	2301
TSCHE	25552	619	116770	2672
UNGARN	38370	819	125721	2542
TUNES	2728	146	9540	568
USA	2925	138	6911	386
PAKIST	9760	130	26160	302
INDONE	125	4	1936	101
CHINA	11355	338	51774	1547
SKOREA	9	1	1564	57
TAIWAN	2412	39	21327	535
HONGK	1046	47	3601	146
AUSF	234919*	9002*	906621*	33926*
PV	77493	2636	261818	9602
EU	61290	2089	261064	7642
FRANKR	5631	179	20071	647
NIEDL	3163	113	17944	756
ITAL	4015	191	21089	699
G BRIT	19425	588	59960	1868
DAENM	1269	54	9604	621
GRIECH	1369	69	7465	342
PORTUG	13778	425	57420	927
SPAN	1873	27	12291	217
SCHWED	1453	50	8976	173
FINNL	275	20	4451	235
OESTER	4023	232	22874	648
BELGI	4745	128	17401	461
NORWEG	307	24	2312	214
SCHWZ	1562	68	9937	472
MALTA	326	32	2671	171
TUERK	7447	360	28345	1365
LETTLD	3147	59	7108	198
LITAU	12626	378	42181	1361
POLEN	17896	680	66774	2611
TSCHE	9877	555	46323	2151
SLOWAK	4167	205	14017	626
UNGARN	6110	351	17765	950
RUMAEN	29802	1015	97686	3621
BULGAR	8574	285	25075	908
UKRAIN	8125	220	26038	732
W RUSS	1240	57	6785	280
MOLDAU	1310	43	5577	175
RUSSLD	7266	268	18999	1036
SLOWEN	7475	422	30110	1507
KROAT	4496	281	14895	811
B HERZ	1837	71	3913	145
BR JUG			2702	104
MAZED	7252	251	24826	956
MAROKK	9040	278	33604	1090
TUNES	4900	225	27662	1062
AEGYPT	90	8	1804	109
MAURIT	1898	81	5953	257
USA	5422	265	28959	1171
KANADA	4590	180	17051	669
SRILAN	315	10	6273	205
CHINA	175	6	2588	109
JAPAN	972	35	2200	115
AUSTRL	2868	80	9733	368
6217 90 00				
TEILE V BEKLEIDUNGSZUBEHOER SPINNST				
	DT		DT	
EINF	172*	1015*	573*	3185*
PV	3	40	21	526
AUS LG			1	1
EU	52	560	163	1345
FRANKR	26	163	89	516
G BRIT	5	309	11	594
SCHWZ	3	67	4	91
TUERK	1	2	49	81
TSCHE	49	176	179	638
PAKIST	42	73	82	152
INDIEN		17	7	481
CHINA	20	63	62	181
AUSF	868*	6753*	3805*	24689*
PV	236	1475	790	3941
EU	57	1101	346	4109
FRANKR	13	298	39	911
NIEDL	9	42	46	236
ITAL	10	293	54	1500
G BRIT	5	110	17	275
PORTUG		1	137	196
SCHWED	7	112	8	130
OESTER	9	223	32	745
ISLAND	1	14	14	143
NORWEG	6	73	78	674
SCHWZ	86	768	554	4213
TUERK	6	38	38	180
LITAU	27	117	72	330
POLEN	105	469	494	2324
TSCHE	156	552	554	2039
SLOWAK	14	487	54	1067
UNGARN	80	103	389	645
RUMAEN	62	266	237	990
UKRAIN	26	94	99	393
RUSSLD	44	270	120	811
SLOWEN	7	47	25	203
KROAT	11	83	34	269
MAZED	31	85	57	231
TUNES	11	265	40	341
USA	12	71	86	516
KANADA	8	45	36	267
ISRAEL	1	6	19	109
SRILAN	9	229	27	485
VIETN	10	315	23	713
INDONE	3	48	13	230
CHINA	10	170	23	288
JAPAN	7	33	44	250
TAIWAN	3	30	18	141
HONGK	25	569	58	1001

Wichtigste Ursprungs- und Bestimmungs-Laender	APRIL 1999 dt = 100kg	APRIL 1999 1000 DM	JAN./APR. 1999 dt = 100kg	JAN./APR. 1999 1000 DM
KAPITEL 63				
ANDERE KONFEKTIONIERTE SPINNSTOFFWAREN; WARENZUSAMMENSTELLUNGEN; ALTWAREN UND LUMPEN				
6301 10 00				
DECKEN MIT ELEKTR HEIZVORRICHTUNG				
	STUECK		STUECK	
EINF	392*	18*	11306*	324*
GEW DT	6		130	
PV			237	24
AUS LG			445	26
EU	392	18	2181	68
USA			739	97
CHINA			3708	90
AUSF	170*	17*	5070*	188*
GEW DT	1		44	
EU	7	1	4232	111
OESTER			4161	104
6301 20 10				
DECKEN GEWIRK GESTRICK WOLLE/TIERH				
	STUECK		STUECK	
EINF	497*	8*	7383*	155*
GEW DT	5		70	
EU			2940	118
AUSF	2411*	191*	12395*	773*
GEW DT	44		299	
EU	37	1	3877	151
FRANKR			3687	139
NORWEG	1483	122	5343	379
6301 20 91				
DECKEN GANZ A WOLLE/FEIN TIERHAAR				
	STUECK		STUECK	
EINF	23400*	587*	81962*	2659*
GEW DT	253		867	
EU	11307	201	46105	1221
ITAL	751	13	4945	245
G BRIT	57	12	1553	183
DAENM			3841	138
GRIECH	10450	171	34722	601
SCHWZ	327	17	4993	279
LITAU	775	24	8836	376
TSCHE	3798	252	10026	563
PERU	6007	85	5557	96
CHINA			1802	54
AUSF	18101*	819*	37448*	2240*
GEW DT	187		453	
EU	9706	425	16533	812
NIEDL	9230	409	12695	566
OESTER	362	9	2762	134
NORWEG	478	60	2197	340
SCHWZ	1010	163	4624	692
ALBAN	6000	90	6000	90
KROAT	526	34	2046	102
6301 20 99				
AND DECKEN A WOLLE O FEIN TIERHAAR				
	STUECK		STUECK	
EINF	11206*	146*	16951*	295*
GEW DT	146		196	
AUS LG	7533	39	8765	44
EU	1403	52	5295	151
ITAL	1373	49	4811	120
AUSF	228*	9*	9095*	418*
GEW DT	2		159	
EU			46	4
TSCHE			8365	389
6301 30 10				
DECKEN GEWIRKE GESTRICKE BAUMWOLLE				
	STUECK		STUECK	
EINF	4446*	99*	17251*	334*
GEW DT	54		216	
PV			85	2
AUS LG			520	8
EU	1212	21	2456	48
TUERK	169	3	4312	80
BRASIL	2872	67	4452	107
INDIEN	100	3	3940	59
AUSF	729*	26*	1374*	64*
GEW DT	6		10	
EU	377	11	528	27
6301 30 90				
ANDERE DECKEN AUS BAUMWOLLE				
	STUECK		STUECK	
EINF	57753*	1013*	251073*	4898*
GEW DT	536		2658	
PV	251	9	901	12
AUS LG	50	1	315	7
EU	11575	223	46444	1225
FRANKR	1938	22	6122	132
SPAN			12778	126
OESTER	5905	129	16917	608
SCHWZ	7909	199	27085	689
TUERK	6879	106	49497	757
POLEN	251	9	6880	94
KROAT	3255	96	14661	391
USA	262	23	4553	166
KOLUMB	6054	118	21308	421
BRASIL	5282	104	6247	133
PAKIST			9190	102
INDIEN	205	6	20283	364
CHINA	5249	78	30598	456
AUSF	25981*	556*	138098*	3504*
GEW DT	218		1368	
EU	19651	324	106240	2451
NIEDL	1486	39	36260	588
G BRIT	588	3	10591	455
OESTER	14972	240	39762	956
BELGI	1323	23	7546	163
SCHWZ	2597	70	7661	336
UNGARN			4591	101
USA	830	40	5893	225
SKOREA			3600	83
6301 40 10				
DECKEN GEWIRK GESTRICK SYN CHEMFAS				
	STUECK		STUECK	
EINF	20522*	342*	172778*	2610*
GEW DT	370		2621	
EU	5285	192	66641	1117
G BRIT	502	73	1666	244
SPAN	3274	92	17044	520
OESTER			33996	259
SCHWZ			744	51
TUERK	2100	9	13839	108
TSCHE	3780	40	21878	288
UNGARN			11000	58
THAIL			16800	160
CHINA	9355	100	48427	745
AUSF	1251*	46*	6760*	197*
GEW DT	15		77	
EU	1183	45	6409	190
OESTER	1161	43	6171	177
6301 40 90				
AND DECKEN A SYNTHET CHEMIEFASERN				
	STUECK		STUECK	
EINF	255551*	2759*	1159226*	12630*
GEW DT	2318		11821	
AUS LG	11730	107	80299	790
EU	150567	1049	402311	3368
ITAL	143827	908	358721	2739
SPAN	6197	128	39427	568
SCHWZ	851	65	11919	293
TUERK	16158	183	222263	2189
POLEN	15550	146	94989	844
TSCHE	26720	331	69599	1009
SLOWAK	9875	25	78925	183
UNGARN			120329	650
SLOWEN	14055	190	16382	242
KROAT	7780	118	44325	693
AEGYPT			31680	276
USA	3207	521	25149	2370
INDIEN			8710	108
CHINA	6948	57	18768	264
SKOREA	2150	50	9252	115
AUSF	130563*	2085*	568567*	10260*
GEW DT	1046		4797	
EU	75230	1280	395232	7457
FRANKR	8413	148	53733	989
NIEDL	9136	152	39227	717
ITAL	2780	59	7639	162
G BRIT	16557	295	103665	2422
DAENM	10989	86	52505	594
SPAN	2387	39	13891	226
SCHWED	5804	96	35029	571
OESTER	14755	311	75113	1431
BELGI	1635	35	8247	189
NORWEG	4217	68	20293	374
SCHWZ	3533	58	19429	350
TSCHE	2409	63	8450	200
UNGARN	2755	52	7637	147
S AFR	273	4	3225	93
USA	16488	198	16830	205
THAIL	10480	110	36210	365
HONGK	4000	46	12761	148
AUSTRL			4504	72
NEUSEE			11064	215
6301 90 10				
AND DECKEN AUS GEWIRKEN GESTRICKEN				
	STUECK		STUECK	
EINF	55*	3*	6038*	86*
GEW DT	3		79	
EU			18	2
CHINA	15	1	3415	56
AUSF	204*	5*	204*	5*
EU	204	5	204	5
6301 90 90				
ANDERE DECKEN AUS AND SPINNSTOFFEN				
	STUECK		STUECK	
EINF	27524*	231*	248821*	2308*
GEW DT	259		2256	
PV	1290	8	1964	13
AUS LG			1612	22
EU	3145	24	3642	49
POLEN	9852	39	63438	337
SLOWEN	10320	104	140747	1429
CHINA	870	19	10936	342
AUSF	18975*	236*	57480*	843*
GEW DT	139		407	
EU	11342	133	45479	649
NIEDL	4977	76	15152	229
OESTER	6253	51	21363	244
BELGI			2572	59
SLOWEN	6292	74	6292	74
6302 10 10				
BAUMWOLLBETTWAESCHE GEWIRKE GESTR				
	DT		DT	
EINF	20305*	25334*	67125*	87170*
PV	319	454	1075	1325
AUS LG	619	478	3155	2460
EU	5648	9087	15937	26408
FRANKR	856	2189	2383	5887
NIEDL	31	48	69	174
G BRIT	1	2	122	143
DAENM		1	268	891
GRIECH	4572	6423	12024	17071
PORTUG	148	254	767	1417
OESTER	36	131	275	723
SCHWZ	15	402	103	1326
TUERK	6190	9267	19946	30017
POLEN	183	489	2657	6654
TSCHE	341	519	1291	2048
SLOWAK	34	46	124	172
UNGARN	16	75	100	318
KROAT			61	75
ISRAEL			24	143
PAKIST	7193	4692	24971	18241
INDIEN	462	509	1058	1034
BANGLA	203	210	256	254
CHINA			515	316
AUSF	1316*	3485*	6202*	15619*
PV	193	281	820	1164
EU	734	1934	3734	9567
FRANKR	39	63	198	313
NIEDL	262	901	1055	3159
ITAL	39	88	236	542
OESTER	355	723	1964	4580
BELGI	33	142	212	804
SCHWZ	166	520	459	1660
TUERK	1	1	352	367
POLEN	110	350	497	1556
TSCHE	261	500	1004	1874
USA	2	27	16	128
JAPAN	11	63	40	202
6302 10 90				
AND BETTWAESCHE GEWIRKE GESTRICKE				
EINF	314*	362*	1137*	1441*
PV			24	33
AUS LG	81	40	197	129
EU	91	177	411	790
DAENM	43	76	156	273
GRIECH	24	48	198	381
TUERK	31	52	89	77
PAKIST	149	58	509	322
AUSF	16*	158*	68*	320*
EU	12	132	33	189
OESTER	11	126	27	164

Wichtigste Ursprungs- und Bestimmungs-Laender	APRIL 1999 dt = 100kg	APRIL 1999 1000 DM	JAN./APR. 1999 dt = 100kg	JAN./APR. 1999 1000 DM
6302 21 00				
BETTWAESCHE BEDRUCKT AUS BAUMWOLLE				
EINF	21035*	30596*	73672*	109405*
PV	61	174	434	992
AUS LG	889	1351	4668	6668
EU	1967	4063	8395	15623
FRANKR	142	410	769	2147
NIEDL	151	248	460	796
ITAL	144	573	554	1670
G BRIT	4	37	172	526
GRIECH			1189	1658
PORTUG	943	1954	2701	5009
SPAN	24	59	79	227
OESTER	522	654	2358	3216
BELGI	29	77	84	260
SCHWZ	203	785	470	1880
TUERK	2489	4476	13318	23236
POLEN	4191	6810	9427	16297
TSCHE	422	829	1393	2786
UNGARN	456	684	1545	2424
RUMAEN	988	1112	2350	2736
BULGAR	17	28	122	201
BRASIL	157	211	763	1252
SYRIEN	5	10	365	691
ISRAEL	2092	1361	2403	2604
PAKIST	3849	5104	13167	17958
INDIEN	3917	4723	18701	20101
BANGLA	164	190	909	968
VIETN			29	106
CHINA	76	122	98	188
AUSF	1673*	5175*	6735*	19961*
EU	933	2915	4365	11383
FRANKR	27	78	614	1140
NIEDL	115	202	349	966
ITAL	81	260	396	1061
G BRIT		1	46	154
DAENM	2	12	30	128
PORTUG			84	110
SCHWED	6	27	38	187
OESTER	680	2244	2622	7036
BELGI	13	59	165	527
SCHWZ	162	834	771	4112
TUERK	44	128	46	134
POLEN	242	399	738	1620
TSCHE	73	262	344	1229
RUSSLD	6	19	72	160
USA	184	495	273	842
JAPAN	3	45	13	152
6302 22 10				
BETTWAESCHE BEDRUCKT CHEM VLIESSTOFFE				
EINF	*	*	3*	9*
AUSF	1*	1*	2*	5*
EU	1	1	2	2
6302 22 90				
BETTWAESCHE BEDRUCKT AND CHEMIEFASER				
EINF	904*	1744*	1922*	3973*
PV			4	4
AUS LG	230	502	821	1878
EU	30	91	77	210
SYRIEN	55	110	99	179
ISRAEL	23	57	54	130
PAKIST	350	751	891	1957
INDIEN	75	121	130	201
CHINA	256	583	437	1029
AUSF	7*	48*	31*	189*
EU	4	18	20	130
6302 29 10				
BETTWAESCHE BEDRUCKT A FLACHS O RAMIE				
EINF	2*	17*	12*	160*
PV	2	17	9	92
EU			2	64
AUSF	*	*	11*	186*
EU			11	186
ITAL			11	186
6302 29 90				
AND BETTWAESCHE BEDRUCKT AND SPSTOFF				
EINF	*	2*	1*	8*
EU			1	4
AUSF	11*	52*	11*	75*
EU	1	4	1	18
6302 31 10				
AND BETTWAESCHE BAUMW FLACHS ENHALT				
EINF	12*	182*	222*	973*
EU	1	7	77	224
DAENM			58	176
SCHWZ	9	172	96	696
AUSF	25*	152*	163*	964*
EU		1		2
USA	21	111	132	807
6302 31 90				
ANDERE BETTWAESCHE AUS BAUMWOLLE				
EINF	6470*	8773*	28304*	39485*
PV	598	796	2398	3076
AUS LG	566	489	1691	1615
EU	440	1134	2004	5280
FRANKR	52	119	285	667
NIEDL	106	256	211	450
ITAL		1	64	282
G BRIT	28	130	63	281
PORTUG	55	92	644	1129
OESTER	148	397	617	2190
BELGI	48	122	82	226
SCHWZ	19	64	32	128
TUERK	432	531	2935	4660
ESTLD	65	68	250	253
LITAU	58	55	179	206
POLEN	996	926	4689	3324
TSCHE	996	1466	4420	6453
SLOWAK	64	86	153	403
UNGARN	53	95	310	545
RUMAEN	126	139	554	732
BULGAR	53	58	132	252
SLOWEN	6	12	128	263
KROAT	119	198	385	635
MAZED	39	29	370	283
AEGYPT	551	793	1108	1545
USA	15	126	168	1292
IRAN	111	100	128	112
PAKIST	804	883	4096	5920
INDIEN	1191	1566	4924	5482
BANGLA	54	66	251	255
INDONE	164	234	795	1126
CHINA	21	63	71	197
AUSF	1613*	2311*	6032*	11048*
PV	94	95	1652	1683
EU	1336	1615	3332	6630
FRANKR	171	150	245	337
NIEDL	957	827	1686	3140
ITAL	7	44	172	347
G BRIT	12	58	108	188
DAENM	6	31	66	175
SPAN	8	20	45	131
SCHWED	21	70	145	285
OESTER	127	339	744	1716
BELGI	23	61	113	270
SCHWZ	62	232	400	1302
POLEN	47	86	63	117
TSCHE	127	110	1938	1908
RUSSLD		1	42	91
USA	24	196	151	616
JAPAN	5	41	27	222
6302 32 10				
AND BETTWAESCHE A CHEM VLIESSTOFFEN				
EINF	118*	190*	287*	482*
EU	116	187	282	475
G BRIT	116	187	282	475
AUSF	8*	16*	21*	43*
EU	3	7	14	29
6302 32 90				
ANDERE BETTWAESCHE A AND CHEMIEFASERN				
EINF	776*	1552*	3218*	7769*
PV	3	11	18	40
AUS LG	55	125	281	676
EU	140	454	803	3040
FRANKR	37	57	140	551
NIEDL	12	141	75	728
DAENM	23	71	114	308
PORTUG	50	133	291	975
SPAN	17	50	95	238
OESTER			25	129
BELGI	1	2	54	100
TUERK	63	120	121	212
POLEN	22	55	185	514
USA	5	55	42	523
SYRIEN	34	60	34	60
PAKIST	322	420	770	1190
INDIEN			516	703
INDONE	49	87	352	598
CHINA	135	282	375	873
AUSF	59*	257*	712*	1737*
EU	45	196	658	1497
FRANKR	1	3	144	152
NIEDL	21	109	388	945
SCHWED			45	79
OESTER	20	73	82	300
SCHWZ	10	47	40	224
6302 39 10				
ANDERE BETTWAESCHE AUS FLACHS				
EINF	48*	215*	79*	339*
PV			1	10
EU	42	188	49	211
PORTUG	42	182	42	182
AUSF	62*	152*	84*	293*
EU	56	116	56	117
OESTER	32	79	32	80
USA	5	32	27	172
6302 39 30				
ANDERE BETTWAESCHE AUS RAMIE				
EINF	*	*	*	*
AUSF	*	*	*	2*
6302 39 90				
AND BETTWAESCHE AUS AND SPINNSTOFFEN				
EINF	175*	226*	533*	899*
AUS LG			36	89
EU	21	54	28	85
ITAL	21	53	21	55
TUERK	79	55	175	197
POLEN	74	106	186	287
CHINA	2	3	44	164
AUSF	20*	64*	30*	132*
EU	6	28	10	55
6302 40 00				
TISCHWAESCHE GEWIRKT OD GESTRICKT				
	KG		KG	
EINF	112449*	1983*	288209*	4992*
AUS LG	2168	282	4586	605
EU	5390	122	11839	307
SPAN	5272	119	10367	235
LIECHT	2848	146	16870	722
TUERK	79856	748	189133	1795
POLEN	6912	123	23276	345
TSCHE	4612	110	15250	307
CHINA	5056	562	21126	1374
AUSF	11413*	291*	38797*	933*
EU	489	21	6608	202
FRANKR	43	3	3684	74
SCHWZ	9855	256	27174	612
6302 51 10				
TISCHWAESCHE BAUMWOLLE FLACHS ENTHALT				
	DT		DT	
EINF	129*	287*	533*	1535*
PV	3	10	3	10
AUS LG			5	43
EU	2	22	65	309
DAENM			30	144
TUERK			12	67
POLEN	35	77	239	545
TSCHE	13	34	45	126
CHINA	6	39	43	230
AUSF	17*	78*	58*	296*
EU	3	19	20	93
SCHWZ	1	14	13	88
THAIL			12	61
6302 51 90				
ANDERE TISCHWAESCHE AUS BAUMWOLLE				
EINF	4471*	9425*	22181*	47906*
PV	378	878	2091	4668
AUS LG	649	1201	1814	3190
EU	301	1225	1405	5250
FRANKR	39	250	171	932
NIEDL	13	50	65	180
ITAL	109	332	381	1080
DAENM	81	334	426	1516
PORTUG	18	80	138	499
SCHWED	1	2	30	97
OESTER	4	37	31	376
BELGI	33	114	146	486
SCHWZ		1	28	169
TUERK	330	454	1187	2030
POLEN	79	172	489	1148
TSCHE	943	1926	5612	10411
SLOWAK	62	241	307	1009
UNGARN	13	33	91	212
SLOWEN	189	402	505	1001
KROAT	82	191	346	783

Wichtigste Ursprungs- und Bestimmungs-Laender	APRIL 1999 dt = 100kg	APRIL 1999 1000 DM	JAN./APR. 1999 dt = 100kg	JAN./APR. 1999 1000 DM
BR JUG			106	136
MAZED	70	99	70	99
BRASIL	198	454	590	1616
PAKIST	252	232	972	1254
INDIEN	1444	2313	6987	11190
VIETN	29	134	210	1097
CHINA	436	1432	3140	10096
AUSF	868*	3438*	3697*	14565*
PV	4	56	181	630
EU	660	2511	2171	8084
FRANKR	46	202	207	872
NIEDL	84	483	245	1376
ITAL	11	68	34	158
PORTUG		2	10	118
SPAN	2	6	29	113
SCHWED	23	71	61	180
OESTER	459	1540	1424	4596
BELGI	14	63	85	388
SCHWZ	71	420	353	1947
POLEN	16	52	39	119
TSCHE	81	220	468	1291
RUSSLD	2	10	18	104
SAUDIA	2	11	196	840
SINGAP		1	152	973
JAPAN	2	21	16	128
AUSTRL			127	477
6302 52 00				
TISCHWAESCHE AUS FLACHS				
EINF	78*	415*	279*	1568*
PV	11	95	62	580
EU	5	54	15	194
BELGI	2	31	9	104
LITAU	2	11	30	137
POLEN	3	11	62	149
TSCHE	11	45	32	120
RUSSLD	36	110	36	110
VIETN	8	68	54	503
AUSF	6*	59*	41*	533*
EU	4	43	22	356
ITAL		1	12	277
SCHWZ	2	14	18	161
6302 53 10				
TISCHWAESCHE AUS CHEM VLIESSTOFFEN				
EINF	*	*	40*	106*
EU			16	15
CHINA			17	74
AUSF	2*	3*	96*	166*
EU	1	1	4	7
TSCHE			75	137
6302 53 90				
TISCHWAESCHE AUS ANDEREN CHEMIEFASERN				
EINF	2517*	5283*	8850*	27074*
PV	20	185	274	1852
AUS LG	23	107	155	741
EU	155	495	732	1998
ITAL	29	91	258	420
G BRIT			71	117
DAENM	50	222	54	224
PORTUG	24	138	128	791
SPAN		1	91	157
SCHWZ	41	340	114	1383
TUERK	1194	1250	3298	4288
POLEN	26	189	335	1525
TSCHE	31	392	210	3083
MAROKK			55	97
AEGYPT	120	161	120	161
BRASIL	93	409	98	429
PAKIST	44	58	78	105
MALAYS	5	16	31	128
PHILIP	25	338	134	1671
CHINA	322	1132	3009	11200
TAIWAN	436	435	529	554
HONGK			19	195
AUSF	457*	2796*	1166*	9228*
PV	3	30	18	194
EU	365	1584	690	3374
FRANKR	5	35	45	188
NIEDL	26	258	79	712
SPAN	15	58	16	65
OESTER	299	982	472	1524
BELGI	15	165	66	701
SCHWZ	21	191	139	1243
POLEN	1	19	12	191
TSCHE	43	516	223	2700
UNGARN			13	115
USA	3	65	8	113
JAPAN	18	329	50	1020
TAIWAN	4	53	12	203
6302 59 00				
TISCHWAESCHE AUS ANDEREN SPINNSTOFFEN				
EINF	249*	996*	905*	3103*
PV			8	27
AUS LG	12	63	13	73
EU	12	63	63	216
POLEN	112	509	394	1665
UNGARN			65	91
KROAT	32	98	44	132
B HERZ	17	62	26	80
INDIEN	7	147	39	441
PHILIP		4	5	57
CHINA	12	59	20	111
TAIWAN			166	156
AUSF	9*	75*	33*	272*
EU	5	32	14	112
6302 60 00				
KOERPERPFLEGEWAESCHE BAUMWOLLFROTTEE				
EINF	21406*	31738*	85504*	121898*
PV	1298	2331	3844	7144
AUS LG	649	797	3761	4415
EU	3172	6122	15866	30113
FRANKR	70	105	351	753
NIEDL	299	532	363	673
ITAL	69	153	324	738
G BRIT	22	26	171	210
DAENM	53	87	89	166
PORTUG	1971	3539	6321	11238
OESTER	170	651	940	2402
BELGI	518	1026	7294	13880
SCHWZ	59	157	174	679
TUERK	6399	9973	25050	37072
ESTLD	291	343	991	1163
LETTLD	843	1010	3000	3571
POLEN	262	329	909	1102
TSCHE	1438	2529	4169	7595
BULGAR	178	204	431	494
SLOWEN	670	1107	2303	3696
MAZED	182	240	565	730
MAROKK			44	86
AEGYPT	813	830	1964	1883
SUDAN			125	134
SIMBAB	111	116	263	264
KOLUMB	743	1029	2102	2936
BRASIL	1401	2341	5068	8374
SYRIEN	172	249	517	778
IRAN	10	54	10	54
ISRAEL	67	110	454	679
PAKIST	1868	1938	9419	9470
INDIEN	875	925	4027	4072
BANGLA	499	433	3297	916
VIETN	37	76	50	93
INDONE	473	550	1209	1420
CHINA	711	863	3007	3810
TAIWAN	2	6	37	96
HONGK	63	104	69	122
AUSF	1766*	4762*	7344*	17351*
PV	13	21	16	30
EU	1359	3718	5893	13211
FRANKR	329	830	1748	3560
NIEDL	130	414	477	1202
ITAL	115	270	345	782
G BRIT	54	177	305	717
DAENM	19	62	84	230
GRIECH	64	222	140	456
SCHWED	43	112	109	293
FINNL	39	127	57	199
OESTER	391	983	2082	4320
BELGI	89	222	383	995
LUXEMB	60	241	69	263
NORWEG	35	79	62	148
SCHWZ	178	488	628	2091
MARINO			38	55
TUERK	11	14	49	94
POLEN	33	68	76	141
TSCHE	49	91	172	333
UNGARN	6	14	24	87
RUSSLD	12	46	83	260
USA	5	10	47	110
JAPAN	3	22	16	113
6302 91 10				
AND WAESCHE A BAUMW FLACHS ENTHALTEND				
EINF	1523*	1974*	3881*	4986*
PV	11	17	72	95
AUS LG			54	75
EU	64	106	78	139
OESTER	57	80	58	91
TUERK	71	102	102	142
LETTLD	44	59	928	1178
LITAU	52	85	101	166
TSCHE	228	323	604	948
SLOWAK	718	977	1061	1412
BULGAR	83	94	91	106
RUSSLD	167	128	318	247
KROAT			62	51
PAKIST			221	172
INDIEN	52	48	206	214
AUSF	12*	49*	129*	353*
PV				3
EU	9	38	66	168
OESTER	4	16	44	112
6302 91 90				
ANDERE WAESCHE AUS BAUMWOLLE				
EINF	4593*	5128*	16066*	18281*
PV	1	7	9	34
AUS LG	82	62	920	754
EU	1072	1351	2367	3362
NIEDL	31	51	219	346
ITAL	6	38	19	108
DAENM	14	28	66	192
PORTUG	46	87	119	243
OESTER	144	165	274	308
BELGI	816	944	1569	2013
TUERK	535	792	2010	3198
LETTLD	267	424	555	790
POLEN	190	250	376	516
TSCHE	35	61	179	301
RUMAEN	93	105	826	835
SLOWEN	187	238	699	932
AEGYPT	176	198	564	629
BRASIL	12	15	318	430
SYRIEN			40	75
PAKIST	1464	1098	6073	4768
INDIEN	336	337	1012	1157
CHINA	161	148	824	899
AUSF	443*	1177*	1527*	4966*
PV			2	4
EU	376	460	1213	1659
FRANKR	100	152	294	388
NIEDL	190	178	423	391
G BRIT		1	7	94
OESTER	44	58	298	505
SCHWZ	18	35	89	182
JAPAN	34	609	147	2853
6302 92 00				
ANDERE WAESCHE AUS FLACHS				
EINF	650*	815*	3237*	3980*
PV			5	39
AUS LG	22	29	209	242
EU	41	49	94	155
SCHWZ	21	141	50	367
LETTLD			160	144
LITAU	163	172	396	620
TSCHE	5	14	240	357
RUMAEN	47	63	194	262
RUSSLD	99	105	341	361
KROAT	99	95	678	704
PAKIST	60	64	60	64
CHINA	85	73	744	639
HONGK			224	167
AUSF	9*	21*	145*	310*
EU	9	19	132	256
6302 93 10				
ANDERE WAESCHE AUS CHEM VLIESSTOFFEN				
EINF	290*	342*	1013*	1223*
EU	191	260	744	986
FINNL	190	252	724	956
MEXIKO	47	36	169	144
AUSF	102*	125*	704*	774*
EU	85	106	384	463
FRANKR	19	25	116	131
OESTER	16	22	97	130
TSCHE	12	12	282	266
6302 93 90				
ANDERE WAESCHE A ANDEREN CHEMIEFASERN				
EINF	87*	275*	224*	587*
EU	7	25	24	83
TUERK	49	148	68	163
SKOREA	5	28	16	94
AUSF	8*	40*	14*	116*
EU	3	16	5	31
6302 99 00				
ANDERE WAESCHE A ANDEREN SPINNSTOFFEN				
EINF	4*	15*	81*	124*
EU			7	16
AUSF	7*	23*	28*	94*
EU	2	9	10	34
6303 11 00				
GARDINEN USW GEWIRKE USW BAUMWOLLE				
	M2		M2	
EINF	31138*	229*	109509*	1294*
GEW DT	76		444	

Wichtigste Ursprungs- und Bestimmungs-Laender	APRIL 1999 dt = 100kg	APRIL 1999 1000 DM	JAN./APR. 1999 dt = 100kg	JAN./APR. 1999 1000 DM
PV	1200	4	2734	13
EU	804	30	65263	972
FRANKR	133	2	6761	183
DAENM	20	2	56973	733
INDIEN	11110	69	15916	110
AUSF	638*	25*	20911*	303*
GEW DT	2		102	
EU	309	12	18320	231
OESTER	230	9	17819	212
6303 12 00				
GARDINE USW GEWIRK/GESTR SYN CHEMF				
	M2		M2	
EINF	3042750*	6480*	9176401*	21725*
GEW DT	4400		13902	
PV	358777	686	873846	2456
AUS LG	2411	18	40599	188
EU	46570	395	163679	1248
FRANKR	10129	94	40008	384
ITAL	11290	88	51547	347
OESTER	23248	210	56336	449
LIECHT	175212	872	287237	1972
SCHWZ	1623	39	7406	172
TUERK	97444	429	718371	2611
POLEN	153177	542	735938	2159
TSCHE	2360117	3654	6475108	10885
UNGARN	113805	387	465473	1547
KOLUMB			24278	362
PAKIST			36379	105
CHINA	77821	94	122495	278
AUSF	564837*	2982*	1706011*	9776*
GEW DT	1009		3608	
PV	34640	216	160702	891
EU	385175	2059	996345	5766
FRANKR	98146	605	219562	1540
NIEDL	47536	319	133839	879
ITAL	110936	355	285578	894
G BRIT	6055	40	25434	157
SPAN	1126	14	5879	257
OESTER	81910	480	248592	1550
BELGI	23806	162	48693	310
SCHWZ	43371	269	210082	1413
LETTLD	1911	7	8546	105
POLEN	7029	51	29752	181
TSCHE	94178	432	349352	1689
RUSSLD	2445	15	22735	127
6303 19 00				
GARDINE USW GEWIRK/GESTR AND SPST				
	M2		M2	
EINF	4643*	63*	104957*	764*
GEW DT	11		174	
EU	1660	43	21874	339
ITAL			5953	116
OESTER	80	13	3630	88
TUERK	202	5	75202	389
AUSF	1485*	69*	5344*	178*
GEW DT	4		15	
EU	250	20	494	49
6303 91 00				
GARDINEN VORHAENGE USW BAUMWOLLE				
	M2		M2	
EINF	1675927*	7883*	7306496*	31481*
GEW DT	3444		14272	
PV	15013	93	76212	446
AUS LG	8142	37	85870	793
EU	130525	1977	390580	6549
FRANKR	14681	201	63045	982
NIEDL	1825	41	36935	921
ITAL	35875	159	112127	455
G BRIT	289	77	936	116
DAENM	22250	1103	61181	2976
SCHWED	54194	369	69713	510
OESTER	91	1	43668	518
SCHWZ	12421	111	47379	339
TUERK	124505	710	266716	1285
ESTLD	127035	406	385721	1813
LITAU	5840	22	35336	799
POLEN	170688	801	582727	2954
TSCHE	19689	79	80674	281
RUMAEN	105534	378	572847	2037
RUSSLD	48511	133	167493	466
BRASIL	2930	53	3408	58
PAKIST	133955	452	378220	1565
INDIEN	779389	2623	4283548	12842
CHINA	5870	106	30597	236
AUSF	120947*	1069*	480398*	4877*
GEW DT	249		1281	
EU	96861	586	401739	3251
FRANKR	30959	141	78347	608
NIEDL	4585	54	14575	202
ITAL	1634	26	10294	189
G BRIT			12365	228
SPAN			13006	71
OESTER	56208	297	235883	1278
BELGI	959	28	26015	448
SCHWZ	18245	342	56605	1256
USA	2631	64	2958	70
6303 92 10				
GARDINEN USW SYNTH CHEM VLIESSTOFF				
	M2		M2	
EINF	37538*	1234*	118407*	3440*
GEW DT	280		766	
EU	13067	972	33528	2539
DAENM	10792	920	27710	2388
SCHWZ	23534	254	78421	783
CHINA			4673	85
AUSF	7505*	178*	41295*	613*
GEW DT	19		92	
EU	5772	120	32821	368
FRANKR	2615	75	4201	179
SCHWZ	1645	55	8009	230
6303 92 90				
GARDINEN USW AND SYNTH CHEMIEFASER				
	M2		M2	
EINF	2352974*	9469*	7231215*	33088*
GEW DT	3139		10178	
PV	80786	477	304488	1429
AUS LG	4490	46	21442	216
EU	358651	1676	1299854	7484
FRANKR	133697	419	274729	1879
NIEDL	5807	23	32324	345
ITAL	170431	937	711332	3927
DAENM	1930	57	9239	144
GRIECH	25520	71	84747	238
OESTER	7484	102	29012	265
BELGI	964	7	134816	520
SCHWZ	122396	970	651973	4841
TUERK	587948	2614	2284453	9202
POLEN	148155	608	476757	2139
TSCHE	143479	744	501691	2310
SLOWAK			14085	90
UNGARN	28362	209	105999	760
RUMAEN	115015	350	409015	1059
SLOWEN	25069	75	116104	360
ISRAEL	7162	65	52111	188
PAKIST	596235	1224	678612	1361
INDIEN	874	12	49406	512
INDONE			45679	226
PHILIP	2859	27	76464	826
CHINA	136524	601	314995	1052
TAIWAN	77012	248	147066	581
AUSF	1144688*	8583*	3084126*	26654*
GEW DT	2061		7108	
PV			489	5
EU	983573	6908	2507853	19608
FRANKR	202090	1536	462749	4291
NIEDL	415607	2615	1008400	6246
ITAL	17376	166	42530	493
G BRIT	49489	501	127976	1979
DAENM	16097	97	31260	216
SPAN	7368	61	24516	258
SCHWED	1327	56	11707	400
OESTER	128397	942	462733	3421
BELGI	131822	845	300240	2085
SCHWZ	76893	891	300523	4151
LETTLD	324	8	5199	74
POLEN	8701	100	32374	382
TSCHE	26158	154	61929	442
UNGARN	3101	37	20070	201
RUSSLD	3790	47	24482	252
SLOWEN	8939	40	28982	302
AEGYPT	4212	75	6091	126
USA	6501	84	20283	218
ISRAEL			10899	110
JAPAN	5863	70	20045	233
6303 99 10				
GARDINEN USW A AND SPST VLIESSTOFF				
	M2		M2	
EINF	342*	12*	547*	29*
GEW DT	3		5	
AUSF	395*	10*	491*	12*
GEW DT	1		1	
6303 99 90				
GARDINEN USW AUS AND SPINNSTOFFEN				
	M2		M2	
EINF	66586*	376*	229530*	2044*
GEW DT	389		961	
AUS LG	125	4	290	10
EU	550	13	56481	646
FRANKR	300	10	31368	523
TUERK	19394	236	33978	420
ESTLD			36329	324
POLEN			21268	169
INDIEN	3326	36	22212	302
CHINA	41637	86	54188	131
AUSF	12123*	272*	46435*	1347*
GEW DT	48		222	
EU	6869	155	28096	821
ITAL	1462	26	5464	152
OESTER	1694	29	9198	399
SCHWZ	4660	103	15222	427
6304 11 00				
BETTUEBERWURF GEWIRKT GESTRICKT				
	STUECK		STUECK	
EINF	15549*	296*	21319*	407*
GEW DT	300		353	
EU	1211	8	4584	36
TUERK	13234	286	14141	295
AUSF	1147*	71*	4871*	395*
GEW DT	14		64	
EU	678	33	1514	76
SCHWZ	469	38	3357	319
6304 19 10				
BETTUEBERWUERFE AUS BAUMWOLLE				
	STUECK		STUECK	
EINF	91568*	1630*	453981*	6810*
GEW DT	1373		6139	
AUS LG	2413	67	6002	144
EU	21540	546	56623	1438
FRANKR	1028	28	9629	184
ITAL	1829	40	14617	336
PORTUG	15158	386	25770	723
TUERK	12433	217	20697	297
INDIEN	54206	816	340647	4604
CHINA	580	19	9962	298
AUSF	8753*	256*	40431*	1146*
GEW DT	117		506	
EU	6875	158	32441	741
SCHWED	1200	25	4606	95
OESTER	4942	108	22138	489
SCHWZ	953	73	5504	324
6304 19 30				
BETTUEBERWUERFE AUS FLACHS RAMIE				
	STUECK		STUECK	
EINF	93*	21*	1916*	309*
GEW DT	1		16	
PV	93	21	914	235
EU			59	49
VIETN	93	21	799	148
CHINA			733	105
AUSF	*	*	756*	429*
GEW DT			13	
EU			756	429
ITAL			756	429
6304 19 90				
BETTUEBERWURF AUS AND SPINNSTOFFEN				
	STUECK		STUECK	
EINF	67901*	705*	156591*	1949*
GEW DT	624		1783	
AUS LG	2589	61	3053	76
EU	16410	324	35821	904
ITAL	11418	104	17569	289
PORTUG	1476	29	6991	162
SPAN	3293	176	9708	380
TUERK	38354	144	95389	497
CHINA	6042	154	12810	363
TAIWAN	6660	54	6698	55
AUSF	3908*	194*	20383*	692*
GEW DT	53		230	
EU	2306	80	15740	619
NIEDL	702	39	3273	184
OESTER	913	34	3486	145
SCHWZ	647	43	2508	168
TSCHE	922	67	1064	96
6304 91 00				
AND WARE Z INNENAUSSTAT GEWIRKE USW				
	KG		KG	
EINF	50897*	980*	162849*	3245*
PV	182	11	532	21
AUS LG	2388	49	8429	143

Wichtigste Ursprungs- und Bestimmungs-Laender	APRIL 1999 dt = 100kg	APRIL 1999 1000 DM	JAN./APR. 1999 dt = 100kg	JAN./APR. 1999 1000 DM
EU	17203	424	68973	1583
NIEDL	7492	63	27409	219
ITAL	8261	325	22625	832
OESTER	410	4	14901	408
TSCHE	5966	58	13671	106
ISRAEL	3	1	3203	85
THAIL	15067	252	30316	547
CHINA	4589	86	13548	280
AUSF	22839*	693*	88168*	2718*
PV			170	8
EU	17083	514	66957	1992
FRANKR	653	64	2595	254
NIEDL	3148	66	10648	249
DAENM	6813	184	22684	624
OESTER	3924	103	19645	487
BELGI	1716	47	9266	208
SCHWZ	5071	148	13586	515
6304 92 00				
AND WARE Z INNENAUSSTATTUNG BAUMWOLLE				
	DT		DT	
EINF	1976*	3339*	9537*	15691*
PV	16	60	408	761
AUS LG	35	59	630	583
EU	246	586	1293	3287
FRANKR	26	53	219	298
ITAL	52	137	114	277
PORTUG	89	204	321	663
OESTER	12	35	449	1552
BELGI	53	114	121	254
TUERK	212	296	431	721
LETTLD			78	158
POLEN	163	286	505	830
TSCHE	302	449	1213	1823
SLOWEN	19	39	84	178
PAKIST	110	149	1140	1400
INDIEN	688	1271	3459	5232
VIETN		1	89	129
CHINA	71	175	719	1331
TAIWAN			186	245
AUSF	183*	573*	1615*	3110*
EU	172	460	1480	2564
FRANKR	115	310	319	997
OESTER	44	103	1053	1211
BELGI	2	7	31	134
SCHWZ	8	65	58	362
6304 93 00				
AND WARE Z INNENAUSST SYN CHEMIEFASER				
EINF	3221*	3687*	13049*	16231*
PV	13	44	27	98
AUS LG	33	36	836	1103
EU	480	750	1824	2810
FRANKR	131	83	301	213
ITAL	71	78	221	277
G BRIT	63	142	394	775
DAENM	58	92	160	234
SPAN	12	21	74	107
OESTER		2	11	60
BELGI	140	307	648	1065
SCHWZ	2	9	38	107
TUERK	222	482	1218	1976
POLEN	277	296	749	878
TSCHE	273	377	1209	1897
KROAT	15	17	90	132
ISRAEL	53	173	374	1127
PAKIST	70	64	97	111
INDIEN	9	26	52	151
VIETN	130	119	1272	1371
CHINA	1642	1246	5503	4637
TAIWAN	30	33	520	667
AUSF	157*	379*	773*	1823*
EU	141	289	676	1239
NIEDL	23	64	235	407
OESTER	105	159	401	660
SCHWZ	5	37	54	292
6304 99 00				
AND WARE Z INNENAUSST AND SPINNSTOFFE				
EINF	674*	2119*	2678*	8141*
PV	28	228	111	999
AUS LG	13	94	93	457
EU	197	499	560	1341
ITAL	180	470	469	1146
TUERK	3	13	533	1561
POLEN	317	800	874	2499
W RUSS			38	73
INDIEN	78	505	279	1651
CHINA	33	103	180	394
AUSF	180*	834*	539*	3076*
PV	22	134	85	552
EU	46	153	193	714
FRANKR	18	47	55	187
NIEDL	11	41	51	170
OESTER	10	37	48	176
SCHWZ	20	80	69	326
POLEN	89	226	199	835
TSCHE	6	184	32	747
6305 10 10				
SAECKE U BEUTEL A JUTE USW GEBRAUCHT				
EINF	*	*	174*	23*
EU			174	22
AUSF	122*	7*	627*	32*
EU	66	3	333	16
6305 10 90				
SAECKE UND BEUTEL AUS JUTE USW NEU				
EINF	1443*	246*	15316*	2546*
AUS LG			17	14
EU	36	8	310	84
INDIEN	588	132	7797	1362
BANGLA	818	104	7084	1007
AUSF	7*	7*	414*	184*
EU	5	5	23	38
LIBYEN			245	93
6305 20 00				
SACK BEUTEL Z VERPACKZWECK BAUMWOLLE				
EINF	272*	402*	1104*	1795*
PV	4	41	9	69
AUS LG	14	7	28	19
EU	20	50	134	313
ITAL	13	34	74	187
SLOWEN	16	64	19	77
PAKIST	53	41	327	398
BANGLA	40	69	44	81
PHILIP			113	265
CHINA	42	45	149	242
AUSF	206*	151*	699*	665*
EU	20	29	113	167
LIBYEN	163	58	436	181
6305 32 11				
FLEX SCHUETTGUTBEH POLYETH GEWIRK USW				
EINF	424*	223*	1790*	778*
EU	174	125	290	227
FRANKR	46	69	158	165
GRIECH	127	55	127	66
TUERK	246	96	950	375
BULGAR			317	98
INDONE			194	60
AUSF	6*	4*	18*	26*
EU	6	4	17	14
6305 32 81				
FLEX SCHUETTGBEH SYNTH SPINNST <120GR				
EINF	859*	473*	3578*	1508*
EU	231	284	513	564
BELGI			111	125
LUXEMB	182	259	259	368
TUERK	177	28	857	192
POLEN	185	62	1209	425
BULGAR			217	56
SLOWEN	170	76	233	102
INDIEN			334	113
AUSF	40*	21*	438*	150*
EU	15	6	86	35
TSCHE			213	60
6305 32 89				
FLEX SCHUETTGBEH SYNTH SPINNST >120GR				
EINF	18122*	9967*	67926*	36540*
EV			4	1
PV	3153	1832	12619	6693
AUS LG			147	44
EU	505	523	2420	2086
ITAL	65	39	414	275
G BRIT	92	111	236	323
IRLAND	142	156	227	285
PORTUG			202	194
BELGI			447	324
LUXEMB	101	137	402	361
TUERK	9989	5995	34517	21025
ESTLD	900	469	3169	1635
POLEN	2896	1722	11269	6048
TSCHE	1184	684	5616	3111
UNGARN	1586	210	5302	738
RUMAEN			115	52
S AFR	114	69	335	180
INDIEN			1154	497
THAIL	262	77	2331	640
INDONE	48	26	204	77
CHINA	636	191	1468	436
AUSF	6658*	5910*	23687*	18688*
EU	5739	4446	20929	14356
FRANKR	1750	1114	5393	3577
NIEDL	1721	1517	5866	4344
ITAL	33	47	159	310
G BRIT	952	526	5585	2956
DAENM	254	245	609	520
SPAN	48	88	113	240
SCHWED	134	100	395	233
OESTER	117	107	282	227
BELGI	728	699	2479	1919
SCHWZ	240	401	871	1460
USA	452	771	1050	1469
MEXIKO	31	66	39	74
BRASIL	9	24	54	129
CHINA	48	45	291	405
JAPAN	4	10	111	238
6305 32 90				
AND FLEX SCHUETTGUTBEH SYNTH SPINNST				
EINF	45*	22*	135*	129*
EU	38	11	96	76
AUSF	15*	34*	112*	84*
EU	3	4	4	16
6305 33 10				
SACK BEUTEL POLYETHYLEN GEWIRK USW				
EINF	1394*	586*	6246*	2413*
AUS LG			147	48
EU	688	331	3181	1467
NIEDL	72	34	356	139
GRIECH	233	90	1128	464
OESTER	366	183	1617	804
TUERK	150	52	281	105
UNGARN	381	155	671	277
A EMIR			151	53
CHINA	175	48	1791	487
AUSF	7*	4*	8*	5*
EU	4	2	5	3
6305 33 91				
SACK BEUTEL A SYNTH SPINNSTOFF <120G				
EINF	1756*	430*	7758*	2110*
EV			769	144
AUS LG	394	75	1569	307
EU	317	97	1412	531
SPAN			316	212
BELGI	204	54	687	178
TUERK	227	70	2048	619
INDIEN	999	201	1673	334
VIETN			232	92
INDONE	187	53	517	116
CHINA	22	3	1283	249
AUSF	435*	145*	1508*	604*
EU	431	141	1347	475
DAENM	431	141	1054	365
BELGI			156	65
KASACH			140	108
6305 33 99				
SACK BEUTEL A SYNTH SPINNSTOFF >120G				
EINF	491*	208*	2663*	1372*
AUS LG			30	8
EU	73	75	829	718
NIEDL	28	23	224	177
GRIECH			159	106
BELGI	38	44	203	248
LUXEMB	7	5	176	144
TUERK	249	85	773	314
TSCHE	75	13	432	99
VIETN			164	60
AUSF	555*	283*	1155*	718*
EU	439	177	1019	586
FRANKR	5	5	289	156
NIEDL	351	95	487	207
BELGI	81	73	237	215
ISRAEL	116	106	125	117
6305 39 00				
AND SACK BEUTEL SYNTH SPINNSTOFF				
EINF	323*	417*	883*	1378*
AUS LG			1	4
EU	206	206	520	659
ITAL	68	50	194	236
SPAN	100	66	100	66

Wichtigste Ursprungs- und Bestimmungs-Laender	APRIL 1999 dt = 100kg	APRIL 1999 1000 DM	JAN./APR. 1999 dt = 100kg	JAN./APR. 1999 1000 DM
TUERK	12	57	44	209
POLEN	63	56	144	197
AUSF	129*	232*	289*	488*
EU	105	152	192	284
OESTER	84	105	91	130
6305 90 00				
SAECKE U BEUTEL A AND SPINNSTOFFEN				
EINF	30*	92*	132*	292*
PV	4	21	4	21
EU	12	29	38	93
AUSF	61*	152*	196*	477*
EU	45	114	147	359
6306 11 00				
PLANEN UND MARKISEN AUS BAUMWOLLE				
EINF	156*	272*	311*	524*
EU	63	115	86	182
ITAL	62	111	80	164
TSCHE	17	41	118	185
USA	80	82	61	85
AUSF	8*	36*	49*	125*
EU	2	9	4	12
6306 12 00				
PLANEN U MARKISEN A SYNTH CHEMIEFASER				
EINF	7913*	4977*	29059*	15037*
PV	1034	129	4887	693
AUS LG	65	41	77	57
EU	2456	2383	5948	6465
NIEDL	2145	2081	5952	5709
ITAL	4	4	41	84
OESTER	25	133	31	151
BELGI	214	113	772	388
SCHWZ	37	116	69	192
POLEN	1126	209	5028	812
TSCHE	156	217	386	500
UNGARN	340	628	851	1390
SLOWEN			49	142
CHINA	3647	1333	15229	5300
TAIWAN	9	6	222	95
AUSF	3276*	5164*	6672*	12520*
EU	1976	3195	3618	6629
FRANKR	291	323	416	707
NIEDL	173	533	493	1281
ITAL	30	62	89	149
G BRIT	182	281	244	434
DAENM	73	139	289	479
SPAN	87	83	96	107
SCHWED	42	131	258	648
FINNL		1	35	88
OESTER	1021	1390	1530	2469
BELGI	21	50	89	207
LUXEMB	49	187	54	201
SCHWZ	437	1112	860	2311
POLEN	537	176	544	210
TSCHE	5	15	109	76
UNGARN	34	45	409	923
ALBAN	73	139	73	139
SLOWEN	39	129	40	132
USA	88	99	578	969
KANADA	1	4	60	117
MEXIKO	23	84	57	233
ARGENT	21	65	33	77
ISRAEL	6	13	18	94
HONGK			33	60
6306 19 00				
PLANEN U MARKISEN AUS AND SPINNSTOFF				
EINF	266*	331*	1118*	935*
PV			11	13
EU	60	157	126	328
NIEDL	45	112	92	215
CHINA	171	133	731	430
SKOREA	3	3	176	81
AUSF	27*	119*	111*	319*
EU	3	5	35	81
MAROKK	13	77	13	77
6306 21 00				
ZELTE AUS BAUMWOLLE				
EINF	1197*	1583*	3531*	4638*
PV			67	48
AUS LG	147	127	156	135
EU	3	7	38	49
POLEN	208	502	715	1747
TSCHE	685	814	1938	2006
USA	4	7	64	106
PAKIST	113	70	124	77
CHINA	154	150	559	524
AUSF	936*	877*	1198*	1132*
PV	20	74	84	120
EU	122	95	220	151
DAENM	77	75	86	93
SCHWZ	22	34	93	154
TSCHE	20	74	22	77
ALBAN	748	663	748	663
6306 22 00				
ZELTE AUS SYNTHETISCHEN CHEMIEFASERN				
EINF	17937*	12306*	52273*	38810*
PV	392	618	2218	2511
AUS LG	583	845	1347	2090
EU	113	301	812	639
G BRIT	8	95	8	96
DAENM	37	40	678	276
SCHWED	6	98	7	113
SCHWZ	3	44	435	690
POLEN	306	480	1773	1757
TSCHE	251	385	1129	1511
SLOWAK	25	51	395	627
UNGARN	204	341	662	1131
SLOWEN	77	68	559	369
USA	31	147	65	193
BANGLA	702	864	1049	1356
SRILAN	403	347	1154	1114
VIETN	165	623	1107	3277
INDONE			376	408
CHINA	15558	8618	42387	25193
SKOREA	4	12	187	317
HONGK	93	120	93	121
NEUSEE			60	63
AUSF	2887*	4806*	9512*	14340*
PV	133	188	562	845
EU	1907	3296	4697	7780
FRANKR	40	127	83	251
NIEDL	1069	1552	2230	3183
ITAL	25	40	127	131
G BRIT	140	265	154	342
DAENM	148	198	168	331
SPAN			263	853
SCHWED	7	18	83	168
OESTER	330	642	645	1121
BELGI	125	396	897	1308
SCHWZ	298	377	1413	2090
POLEN	31	48	84	132
TSCHE	134	179	207	270
UNGARN	404	597	908	1309
RUSSLD	2	5	987	766
KROAT	1	1	115	116
MAROKK	51	177	51	177
USA			185	306
ISRAEL			245	412
SAUDIA			92	167
A EMIR			293	428
CHINA			59	67
6306 29 00				
ZELTE AUS ANDEREN SPINNSTOFFEN				
EINF	1253*	1154*	2778*	2175*
PV	102	8	451	31
EU	6	4	12	41
TSCHE	103	214	612	638
SLOWAK	53	80	219	342
UNGARN	80	93	83	99
CHINA	866	715	1543	885
AUSF	210*	287*	475*	689*
EU	3	5	86	66
SCHWZ	97	180	234	477
6306 31 00				
SEGEL AUS SYNTHETISCHEN CHEMIEFASERN				
EINF	84*	592*	233*	1842*
EU	8	43	49	471
G BRIT			12	127
DAENM	1	25	8	204
POLEN	23	154	59	409
SRILAN	21	93	49	208
CHINA	19	139	48	355
HONGK	11	140	22	307
AUSF	14*	142*	51*	521*
EU	10	70	24	107
SCHWZ	1	37	9	174
INDIEN			3	70
6306 39 00				
SEGEL AUS ANDEREN SPINNSTOFFEN				
EINF	*	1*	3*	32*
EU				1
AUSF	*	*	1*	21*
EU			1	8
6306 41 00				
LUFTMATRATZEN AUS BAUMWOLLE				
	STUECK		STUECK	
EINF	104710*	1228*	287579*	3637*
GEW DT	2486		6929	
AUS LG	10151	134	23617	309
EU	2948	30	2948	30
TSCHE	25	4	3143	83
CHINA	100371	1159	279458	3477
AUSF	888*	24*	6153*	126*
GEW DT	25		158	
EU	455	15	5209	103
6306 49 00				
LUFTMATRATZEN AUS AND SPINNSTOFFEN				
	STUECK		STUECK	
EINF	65015*	858*	177736*	2304*
GEW DT	1441		3261	
AUS LG	8879	119	22152	305
EU	1636	17	2891	48
THAIL	3120	32	26621	270
VIETN			13800	99
CHINA	60072	801	129320	1727
TAIWAN	187	8	3158	125
AUSF	16963*	202*	22705*	361*
GEW DT	222		315	
EU	16365	182	20160	255
NIEDL	15246	158	16401	179
6306 91 00				
AND CAMPINGAUSRUESTUNG AUS BAUMWOLLE				
	DT		DT	
EINF	1518*	843*	4269*	2405*
AUS LG	2	2	13	10
EU	223	307	295	542
ITAL	220	293	271	405
USA			33	56
KOLUMB	99	155	209	368
BRASIL	43	60	228	295
CHINA	995	214	3270	913
AUSF	223*	571*	538*	1175*
EU	214	545	522	1123
FRANKR	108	300	166	420
G BRIT	21	48	66	172
OESTER	44	119	137	285
BELGI			50	81
6306 99 00				
AND CAMPINGAUSRUESTUNG AND SPINNSTOFF				
EINF	17845*	7518*	56786*	22371*
PV	41	26	190	144
AUS LG	1247	380	1370	454
EU	469	317	1148	845
NIEDL	66	46	420	368
ITAL	121	167	357	250
BELGI	249	68	304	82
POLEN	295	215	628	603
TSCHE	92	72	256	227
SLOWEN	25	45	124	167
S AFR	23	94	23	94
CHINA	16578	6606	53971	20006
TAIWAN	22	15	154	135
HONGK	264	73	268	77
AUSF	2278*	877*	3026*	1701*
EU	80	114	218	317
FRANKR	44	51	47	61
SCHWZ	37	69	327	383
POLEN	600	173	602	175
TSCHE	1441	427	1533	540
UNGARN	66	57	66	57
KASACH			68	91
6307 10 10				
REINIGUNGSTUCH A GEWIRK O GESTRICK				
EINF	571*	1467*	2849*	7698*
LV			11	110
PV	95	266	515	1400
AUS LG	1	2	6	21
EU	303	1015	1334	5131
FRANKR	215	161	887	646
NIEDL	6	25	37	268
DAENM			11	80
SCHWED	17	189	243	3060
OESTER	60	632	138	947

Wichtigste Ursprungs- und Bestimmungs-Laender	APRIL 1999		JAN./APR. 1999	
	dt = 100kg	1000 DM	dt = 100kg	1000 DM
BELGI			5	87
SCHWZ	103	56	272	179
TSCHE	59	79	267	340
UNGARN	98	269	518	1403
PHILIP			53	80
JAPAN	1	20	17	185
AUSF	453*	1753*	2106*	8178*
LV			12	119
EU	307	1295	1476	6028
FRANKR	162	156	711	695
NIEDL	50	512	286	1554
G BRIT	16	32	74	141
OESTER	11	87	57	516
BELGI	19	220	165	1916
LUXEMB	18	255	74	1005
LIECHT	9	58	37	245
SCHWZ	74	144	245	1038
TSCHE	7	33	117	154
AUSTRL	21	83	55	249
6307 10 30				
REINIGUNGSTUECHER AUS VLIESSTOFFEN				
EINF	3287*	3819*	13164*	11586*
PV	2	4	4	8
AUS LG		1		9
EU	2818	3090	10822	7951
FRANKR	45	169	249	508
NIEDL	2350	2233	8282	4134
ITAL	71	354	822	2061
G BRIT	42	52	370	432
DAENM	9	50	9	50
SCHWED	89	115	193	304
BELGI	209	77	879	371
POLEN	15	11	85	67
TSCHE	157	30	671	132
KROAT	155	28	609	155
USA	13	69	84	267
SKOREA	118	526	612	2737
JAPAN	2	44	5	133
AUSF	4969*	4655*	23532*	21805*
EU	2649	2512	14852	13231
FRANKR	216	253	614	814
NIEDL	139	106	2447	1699
ITAL	922	1205	3495	4256
G BRIT	64	51	446	399
DAENM	222	135	1145	782
GRIECH	15	20	323	252
PORTUG	3	7	59	120
SPAN	220	321	1201	1293
SCHWED	96	121	352	594
OESTER	120	123	649	1231
BELGI	629	168	3905	1660
NORWEG	194	137	471	358
SCHWZ	105	299	878	1472
TUERK	156	224	511	676
POLEN	287	219	966	808
TSCHE	87	76	429	372
UNGARN	29	31	168	203
BULGAR		1	108	64
SLOWEN	10	14	131	294
USA	191	139	670	450
KANADA	5	13	151	236
VENEZU	52	61	202	212
CHILE	42	37	221	193
ARGENT	35	55	407	471
LIBAN	2	6	196	231
SYRIEN	1	1	57	116
ISRAEL	515	255	1573	890
SAUDIA	6	23	166	127
SKOREA	441	289	713	482
AUSTRL	36	58	127	168
6307 10 90				
REINIGUNGSTUECHER AUS ANDEREN STOFFEN				
EINF	2096*	2655*	9448*	10407*
LV	303	219	1681	1125
PV			4	36
AUS LG	13	77	14	85
EU	619	873	2555	3162
NIEDL	46	218	341	521
ITAL	359	267	879	779
G BRIT	58	79	265	461
DAENM	54	49	202	172
SPAN	6	7	144	179
SCHWED	21	116	121	581
OESTER	35	100	82	199
BELGI		5	455	174
SCHWZ	566	353	2537	1199
TSCHE	323	297	2335	1822
SLOWAK			58	113
UNGARN	30	23	322	141
SLOWEN	30	31	195	216
USA	8	28	44	191
PAKIST	147	105	267	212
VIETN	4	127	14	520
SKOREA	169	668	443	2007
JAPAN	2	27	52	382
TAIWAN	27	79	46	141
AUSF	1222*	2069*	6707*	9604*
EV	45	63	45	63
LV	42	48	224	381
PV	55	127	279	615
EU	517	909	3393	4593
FRANKR	115	241	560	601
NIEDL	19	82	566	865
ITAL	314	351	815	926
DAENM	11	51	225	336
FINNL	2	7	37	303
OESTER	26	58	558	705
BELGI	6	17	285	396
NORWEG	14	25	129	180
SCHWZ	296	438	1722	2042
POLEN	36	138	119	404
TSCHE	309	461	1052	1652
UNGARN	3	17	41	144
6307 20 00				
SCHWIMMWESTEN UND RETTUNGSGUERTEL				
	KG		KG	
EINF	15254*	812*	48920*	3483*
EV	9	2	249	46
LV			32	6
AUS LG			205	30
EU	2510	149	8435	558
FRANKR	1215	57	2914	186
SCHWED	18	8	1499	91
OESTER	398	47	1308	145
ESTLD	1936	200	9283	920
USA	4562	284	18461	1511
CHINA	4812	139	8943	284
AUSF	3282*	517*	19858*	2401*
EU	1063	96	10320	1298
NIEDL	775	65	5852	569
G BRIT			791	286
DAENM	74	8	2621	306
NORWEG	36	5	1000	103
NIGERI	130	210	192	214
SINGAP	520	56	840	111
6307 90 10				
AND KONFEKTION WARE GEWIRK GESTR				
	KG		KG	
EINF	197925*	4263*	583997*	15925*
PV	640	37	1432	86
AUS LG	14669	126	33670	385
EU	11541	843	77437	4940
FRANKR	2196	212	6915	644
NIEDL	2053	332	12040	987
IRLAND	832	47	5050	342
DAENM	1566	58	3313	138
PORTUG			2334	62
SPAN	3432	98	13841	224
OESTER	341	59	1241	159
BELGI	570	11	26505	2186
SCHWZ	1154	142	4217	496
MALTA	500	12	3953	178
POLEN	18200	84	35692	263
TSCHE	25965	326	71995	1215
UNGARN	3013	111	15989	394
SLOWEN	832	29	5726	186
USA	4784	272	17044	1165
MEXIKO	1230	127	3462	341
ISRAEL			4372	166
INDIEN	7661	94	7671	95
THAIL	7914	162	14936	327
VIETN	1850	9	10783	238
CHINA	100220	1776	270939	4892
TAIWAN	3963	72	18805	446
HONGK			1113	66
AUSF	31969*	2735*	127194*	9483*
PV	2224	378	14702	2286
EU	16742	1094	73443	3631
FRANKR	6069	223	15395	563
NIEDL	1735	109	4859	278
ITAL	524	42	3589	225
G BRIT	1556	53	2708	124
IRLAND	55	5	453	56
PORTUG	449	51	2287	284
SCHWED	556	71	1643	161
OESTER	4748	448	32004	1523
BELGI	318	35	6375	217
SCHWZ	1550	148	11665	922
POLEN	1593	159	4774	518
TSCHE	1027	66	4462	277
UNGARN	2509	333	8763	1144
RUMAEN	373	111	3418	665
UKRAIN	431	127	3081	614
USA	2055	173	4211	396
THAIL	256	40	787	110
TAIWAN	344	50	899	124
HONGK	692	85	1681	191
6307 90 91				
ANDERE KONFEKTIONIERTE WAREN AUS FILZ				
	DT		DT	
EINF	65*	65*	309*	417*
AUS LG	6	10	11	18
EU	44	21	54	37
TUERK			44	63
USA	8	18	64	183
AUSF	233*	433*	1035*	2081*
PV	102	19	398	72
EU	21	131	125	703
NIEDL	5	30	35	219
SCHWZ	29	82	90	287
TSCHE	37	82	163	390
SINGAP			124	278
JAPAN	35	103	120	322
6307 90 99				
AND KONFEKTIONIERTE WAREN AND STOFFE				
EINF	15910*	29227*	64115*	111521*
EV	17	25	1694	1924
LV			2	3
PV	3059	6031	11382	25222
AUS LG	876	661	3557	3505
EU	2489	5831	13318	21506
FRANKR	193	639	5535	3723
NIEDL	418	1189	1347	3552
ITAL	547	588	1152	1737
G BRIT	370	1847	1249	5218
IRLAND	80	242	402	1197
DAENM	2	15	24	199
PORTUG	22	68	30	97
SPAN	25	134	45	256
SCHWED	90	189	1053	888
FINNL	404	282	950	662
OESTER	228	336	613	1184
BELGI	84	266	663	1671
NORWEG	30	332	30	332
SCHWZ	182	669	451	2224
TUERK	91	157	585	739
ESTLD	19	75	66	264
LITAU	298	395	1306	1630
POLEN	3319	7127	11854	23520
TSCHE	1103	1465	4475	6335
SLOWAK	200	582	903	1820
UNGARN	735	1679	2325	5764
RUMAEN	90	64	779	2128
BULGAR	64	109	118	238
UKRAIN	706	1494	2277	5730
W RUSS	112	117	146	179
SLOWEN	8	46	80	297
B HERZ	75	9	145	182
USA	433	1368	1564	4872
KANADA	3	4	280	400
KOLUMB			34	77
ISRAEL	4	43	31	274
PAKIST	334	209	799	549
INDIEN	84	138	504	862
SRILAN	2	6	80	117
THAIL	106	110	281	463
VIETN	167	126	728	744
INDONE			194	152
MALAYS	17	27	60	92
PHILIP	6	30	72	116
CHINA	3985	5609	17265	24219
SKOREA	5	23	42	153
JAPAN	459	438	884	1137
TAIWAN	566	772	2144	2875
HONGK	68	83	81	124
AUSF	12607*	26440*	49827*	103414*
PV	391	1258	1378	4503
EU	9271	14376	29983	53029
FRANKR	554	1365	2011	5112
NIEDL	494	1779	2236	7113
ITAL	3638	2851	10256	9129
G BRIT	3289	2697	9927	9830
DAENM	152	2014	710	7446
GRIECH	12	65	79	292
PORTUG	41	204	161	730
SPAN	374	696	1005	2670
SCHWED	37	370	292	1347
FINNL	20	85	112	514
OESTER	377	1530	1870	5364
BELGI	267	669	1282	3313
NORWEG	42	228	185	849
SCHWZ	477	1965	1689	7730
TUERK	44	179	226	920
LETTLD	13	50	35	123
LITAU	37	108	142	381
POLEN	390	1232	3063	8195
TSCHE	1204	3699	3826	11339
SLOWAK	44	121	171	429
UNGARN	272	813	765	3012
RUMAEN	154	626	623	2146
BULGAR	13	74	45	192
UKRAIN	21	83	64	237
RUSSLD	28	132	80	292
SLOWEN	48	175	241	770
KROAT	28	137	133	482
B HERZ	3	9	19	74
MAZED	11	39	28	128
MAROKK	31	105	70	233
TUNES	42	167	151	520
USA	191	772	7439	8432
KANADA	6	65	27	154
KOLUMB	4	16	15	103
LIBAN	2	14	7	98
ISRAEL	12	65	38	203
JORDAN	1	58	3	70
SAUDIA	30	307	40	356
A EMIR	4	18	57	162
JAPAN	8	83	58	353
HONGK	10	85	38	176
AUSTRL	28	225	78	558
6308 00 00				
WARENZUSAMMENSTELLUNG A GEWEBE F EVK				
EINF	91*	328*	2601*	5322*

Wichtigste Ursprungs- und Bestimmungs-Laender	APRIL 1999 dt = 100kg	APRIL 1999 1000 DM	JAN./APR. 1999 dt = 100kg	JAN./APR. 1999 1000 DM
EU	52	237	1774	3684
FRANKR	5	38	64	260
DAENM	11	96	38	356
BELGI	10	41	1623	2914
TSCHE	8	26	708	1462
AUSF	115*	440*	604*	2155*
PV	8	47	35	204
EU	98	353	526	1759
FRANKR	21	93	96	300
NIEDL	7	32	32	99
DAENM		1	59	118
OESTER	60	155	102	325
BELGI	1	21	201	721
CHINA	8	47	35	205
6309 00 00				
ALTWAREN				
EINF	14476*	2306*	51525*	7338*
LV	69	464	229	1504
PV	684	149	1786	517
EU	11554	1203	35313	3319
FRANKR	764	71	3072	233
NIEDL	707	159	6499	726
ITAL	2129	193	3843	384
G BRIT	662	106	3386	509
OESTER	7206	643	17400	1285
NORWEG	847	51	1674	112
SCHWZ	830	290	4199	1075
POLEN	125	445	3487	1521
TSCHE	470	152	2336	626
TUNES	345	57	483	67
USA	287	64	3311	473
AUSF	197080*	27384*	816214*	106880*
LV	116	826	122	861
PV	5212	575	8973	1023
EU	91419	7828	401514	34419
FRANKR	4562	677	29568	3345
NIEDL	57108	4277	176838	12947
ITAL	17617	1428	107155	8947
G BRIT	841	99	2663	754
IRLAND	191	31	1458	106
SPAN	1605	306	5028	946
OESTER	393	98	1726	295
BELGI	9093	899	76233	6979
CEUTA	262	52	4562	866
MELILL	224	51	1180	220
SCHWZ	124	22	447	121
TUERK	1145	96	1898	183
ESTLD	1116	229	4029	716
LETTLD	200	47	958	166
LITAU	7114	1053	23061	3405
POLEN	32134	4402	114069	14152
TSCHE	8145	1374	30809	4588
SLOWAK	1868	313	6712	992
UNGARN	2551	480	12259	1861
RUMAEN	5687	820	24831	3244
BULGAR	739	215	3566	969
ALBAN	188	138	386	163
UKRAIN	2162	423	9965	1582
W RUSS	207	30	3651	384
MOLDAU	1153	147	4149	623
RUSSLD	831	116	3174	514
KASACH	19	3	395	99
TURKM			517	134
USBEK	479	129	938	238
BR JUG	9	8	83	78
MAZED	558	134	558	134
MAROKK	456	75	456	75
TUNES	4200	396	8294	823
AEGYPT	180	100	1175	613
NIGER	374	84	1567	392
TSCHAD	269	62	1833	432
GAMBIA	234	76	796	180
GUINEA	2180	1055	7769	2305
LIBERI			594	134
ELFBK	457	142	1331	378
GHANA	4579	1094	22131	4904
TOGO	4430	841	15864	2969
BENIN	2323	414	9552	1667
NIGERI			252	63
KAMERU	3483	945	14789	4454
GABUN	102	19	481	132
R KONG	204	53	1227	333
DR KON	1466	376	2605	556
DSBUTI	502	71	4631	680
KENIA	985	206	7263	1260
UGANDA	1521	636	5793	2258
TANSAN	1323	290	8621	1570
SAMBIA	188	52	964	304
S AFR	326	60	777	159
NAMIB	40	8	228	70
USA	344	166	2719	1024
KANADA			1127	445
BRASIL	240	60	240	60
CHILE	626	121	5650	1281
PARAGU	426	129	895	228
LIBAN	1452	619	4538	2180
JORDAN	1022	302	5158	1279
SAUDIA	267	98	2181	566
JEMEN			594	169
PAKIST	2828	242	12272	1171
INDIEN	421	23	1924	205
JAPAN	429	308	1815	951
N ERM	323	44	898	139
6310 10 10				
LUMPEN USW A WOLLE/TIERHAAR SORTIERT				
EINF	1032*	51*	3132*	122*
EU	31	5	186	16
AUSF	763*	93*	3502*	321*
EU	558	78	3297	306
ITAL	558	78	2509	278
6310 10 30				
LUMPEN USW FLACHS/BAUMWOLLE SORTIERT				
EINF	12385*	816*	36633*	2626*
PV	182	32	526	88
EU	5116	343	14307	1122
NIEDL	3156	264	9737	804
ITAL	1819	55	3479	167
GRIECH			376	73
TUERK	2335	126	8889	507
UNGARN	202	44	1140	157
USA	584	41	1852	196
PAKIST	80	30	358	138
THAIL	1800	110	1800	110
AUSF	2662*	442*	8972*	1487*
EU	1995	395	6561	1316
FRANKR	340	107	1517	458
PORTUG	153	106	434	294
SPAN	1451	168	3579	409
6310 10 90				
LUMPEN USW A AND SPINNSTOFF SORTIERT				
EINF	7056*	429*	23454*	1857*
EU	3867	207	6651	349
ITAL	1599	124	2799	205
POLEN	2214	188	11981	853
SLOWAK			26	53
RUSSLD			154	337
AUSF	8499*	508*	32581*	2597*
EU	6651	450	23213	1773
FRANKR	2492	235	4629	560
ITAL	1743	127	11132	893
SPAN	1998	75	4927	234
PAKIST			2508	251
INDIEN	555	26	3118	169
6310 90 00				
LUMPEN USW NICHT SORTIERT				
EINF	7911*	527*	44708*	3196*
PV	5	16	30	84
EU	1388	82	23130	1548
FRANKR	20	10	3684	569
ITAL			7601	512
DAENM	1366	65	7447	333
NORWEG	942	48	3259	204
POLEN	2868	274	8923	715
TSCHE	1721	86	5910	316
SLOWAK	467	22	1454	231
AUSF	28799*	1832*	105078*	7148*
EU	27067	1636	98105	6289
FRANKR	1058	36	7669	199
NIEDL	11381	637	33324	2061
ITAL	10672	669	27846	2000
SPAN			838	68
BELGI	3801	273	27135	1830
POLEN	359	37	1446	159

ABSCHNITT XII

SCHUHE, KOPFBEDECKUNGEN, REGEN- UND SONNENSCHIRME, GEHSTOECKE, SITZSTOECKE, PEITSCHEN, REITPEITSCHEN UND TEILE DAVON; ZUGERICHTETE FEDERN UND WAREN AUS FEDERN; KUENSTLICHE BLUMEN; WAREN AUS MENSCHENHAAREN

KAPITEL 64

SCHUHE, GAMASCHEN UND AEHNLICHE WAREN; TEILE DAVON

Wichtigste Ursprungs- und Bestimmungs-Laender	APRIL 1999 dt = 100kg	APRIL 1999 1000 DM	JAN./APR. 1999 dt = 100kg	JAN./APR. 1999 1000 DM
6401 10 10				
WASSERD SCHUH LS/OT KAUT VK MET				
	PAAR		PAAR	
EINF	4944*	178*	14038*	574*
GEW DT	75		233	
EU	4944	178	11876	474
FRANKR	608	27	3738	168
NIEDL	2279	95	4534	189
TSCHE			2083	97
AUSF	159*	13*	2864*	164*
GEW DT	4		59	
EU	149	12	2362	136
ITAL			1634	87
6401 10 90				
WASSERD SCHUH LS/OT KST VK METAL				
	PAAR		PAAR	
EINF	59621*	906*	167463*	2568*
GEW DT	1303		3642	
EU	52028	794	156437	2371
FRANKR	13386	163	27902	360
NIEDL	8093	175	26078	690
ITAL	18580	227	77994	907
DAENM	3200	105	3200	105
PORTUG	7635	81	19530	242
S AFR	7125	76	9500	101
AUSF	9886*	340*	20157*	811*
GEW DT	209		422	
EU	9843	337	19385	766
DAENM	6494	221	7438	235
SCHWED	726	63	3813	367
6401 91 10				
WASSERD SCHUH LS/OT KAUT KNIEBED				
	PAAR		PAAR	
EINF	*	*	1712*	111*
GEW DT			47	
EU			20	2
CHINA			1100	58
TAIWAN			590	50
AUSF	*	1*	158*	7*
EU		1	42	4
6401 91 90				
WASSERD SCHUH LS/OT KST KNIE BED				
	PAAR		PAAR	
EINF	697*	33*	8398*	212*
GEW DT	21		241	
EU	697	33	2516	103
DAENM	675	32	2434	100
RUSSLD			3377	52
AUSF	189*	7*	757*	33*
GEW DT	4		12	
EU	23	1	219	14
6401 92 10				
WASSERD SCHUH LS/OT KAUT KNOEBED				
	PAAR		PAAR	
EINF	153702*	1130*	583719*	4685*
GEW DT	1719		6170	
AUS LG	112945	484	116330	553
EU	18895	286	52273	835
FRANKR	793	47	4487	234
ITAL	17300	211	43059	442
TSCHE	9310	136	58351	867
THAIL	603	11	8615	186
MALAYS	2616	131	8132	386
CHINA	120397	547	449537	2334
AUSF	5622*	143*	26952*	581*
GEW DT	81		315	
EU	4746	126	21485	474
FRANKR	1717	16	4563	119
6401 92 90				
WASSERD SCHUH LS/OT KST KNOE BED				
	PAAR		PAAR	
EINF	214139*	1923*	1248540*	10738*
GEW DT	2579		12870	
AUS LG	9999	83	10253	86
EU	177879	1453	1031458	8411
FRANKR	10670	112	29873	508
NIEDL	16145	311	51876	672
ITAL	149248	987	927288	6850
SCHWED	450	10	14508	241
LITAU			61902	454
TSCHE	22996	339	84508	1001
ISRAEL			9720	183
SRILAN			3876	55
CHINA	11099	101	47044	464
AUSF	41567*	697*	172532*	2982*
GEW DT	523		2285	
EU	30456	508	122988	2120
FRANKR	901	17	8623	127
NIEDL	9516	177	26497	457
G BRIT	3891	84	25279	528
DAENM	4479	93	24088	526

Wichtigste Ursprungs- und Bestimmungs-Laender	APRIL 1999 dt = 100kg	APRIL 1999 1000 DM	JAN./APR. 1999 dt = 100kg	JAN./APR. 1999 1000 DM
OESTER	9639	97	31332	343
SCHWZ	7042	125	34323	647
6401 99 10				
AND WASSERD SCHUH LS/OT KAUTSCH				
	PAAR		PAAR	
EINF	9*	1*	15757*	341*
GEW DT			186	
EU			12449	261
ITAL			11247	231
TAIWAN			1956	51
AUSF	1469*	16*	3060*	44*
GEW DT	6		17	
EU	945	9	1162	12
6401 99 90				
AND WASSERD SCHUH LS/OT KUNSTST				
	PAAR		PAAR	
EINF	44107*	240*	140557*	872*
GEW DT	384		1013	
EU	39860	189	114262	643
ITAL	36326	152	105177	540
CHINA			8990	82
TAIWAN			12732	90
HONGK	4247	51	4247	51
AUSF	8922*	164*	45301*	742*
GEW DT	74		345	
EU	7356	86	29869	406
NIEDL	6246	57	16902	176
BELGI	6	1	5622	88
RUSSLD	1137	68	1137	68
USA			7873	145
6402 12 10				
SKISTIEFEL USW LS/OT KAUT/KSTST				
	PAAR		PAAR	
EINF	2727*	389*	98662*	8332*
GEW DT	128		3072	
EU	1290	153	81650	6552
FRANKR			35869	3445
ITAL	694	77	19229	1732
OESTER	596	76	26552	1375
SCHWZ	97	21	4162	580
UNGARN	1321	214	5412	959
SLOWEN			5390	177
AUSF	394*	46*	7301*	518*
GEW DT	13		164	
EU	195	19	3795	196
OESTER	195	19	2854	134
SCHWZ	20	2	1326	144
POLEN	36	3	1380	83
6402 12 90				
SNOWBOARDSCHUHE LS/OT KAUT/KSTST				
	PAAR		PAAR	
EINF	89*	14*	8206*	886*
GEW DT	1		245	
AUS LG			206	1
EU	44	3	4752	359
FRANKR			516	58
ITAL	26	2	3659	223
SCHWZ	43	10	2393	429
SKOREA			736	77
AUSF	*	*	4657*	447*
GEW DT			143	
EU			2298	227
FRANKR			612	56
OESTER			809	79
JAPAN			929	94
6402 19 00				
AND SPORTSCHUH LS/OT KAUT/KSTST				
	PAAR		PAAR	
EINF	159777*	3028*	965349*	15631*
GEW DT	1068		7122	
AUS LG	3645	47	106579	1376
EU	60939	942	138261	2661
FRANKR	780	69	966	79
NIEDL	13642	118	29591	241
ITAL	30990	645	85101	2121
OESTER	25	1	5681	79
BELGI	12840	84	12840	84
BULGAR	5877	260	6177	282
SLOWEN			4250	120
VIETN	43015	635	157353	2100
INDONE	5802	253	76724	2553
MALAYS			3194	69
PHILIP	2596	67	77333	1345
CHINA	37948	771	466382	5855
SKOREA	874	37	12215	226
TAIWAN	2415	47	10986	235
AUSF	13506*	443*	98619*	2937*
GEW DT	94		736	
EU	6388	179	56971	1392
FRANKR	42	2	22128	404
NIEDL	2007	50	2834	98
ITAL	1262	21	6903	181
G BRIT	20	1	2543	85
DAENM	104	3	3351	78
GRIECH	13	1	3156	58
OESTER	2724	92	14352	436
SLOWAK	1380	69	2486	161
UNGARN	391	12	20152	646
B HERZ			1262	126
USA	2074	68	2966	105
6402 20 00				
SCHUH OT KAUT BAND/RIEM LS KAUT				
	PAAR		PAAR	
EINF	122109*	730*	401613*	2132*
GEW DT	344		1065	
AUS LG	167	1	28492	76
EU	8447	421	30100	951
NIEDL	6883	409	11415	597
ITAL	1564	12	18324	244
THAIL	15132	95	22404	139
CHINA	70709	87	273390	789
AUSF	5609*	37*	14470*	121*
GEW DT	11		38	
EU	3118	15	9502	79
6402 30 00				
SCHUH LS/OT KAUT USW VORDERK MET				
	PAAR		PAAR	
EINF	236*	13*	1412*	78*
GEW DT	4		25	
EU	236	13	1383	77
AUSF	288*	9*	572*	27*
GEW DT	4		8	
EU	288	9	394	16
6402 91 00				
SCHUH LS/OT KAUTSCH USW KNOE BED				
	PAAR		PAAR	
EINF	176705*	2426*	2415075*	21947*
GEW DT	1309		16428	
AUS LG	12080	125	199216	2345
EU	12533	239	342352	3984
FRANKR	340	7	10613	173
NIEDL	1164	14	12051	275
ITAL	7401	148	293295	2885
PORTUG	660	18	2555	118
SPAN	578	18	15220	261
OESTER	2355	28	7012	224
TSCHE	1893	16	50445	400
RUMAEN			3920	95
VIETN	7551	197	130414	2134
INDONE	2405	169	35285	1108
CHINA	149289	1767	1830266	13842
TAIWAN	1427	20	5133	125
AUSF	9119*	224*	113840*	2306*
GEW DT	66		850	
EU	7041	171	101982	1910
FRANKR	4840	116	32670	833
NIEDL	187	3	7575	128
G BRIT	76	2	22291	235
DAENM	42	1	2343	55
OESTER	1223	27	23815	428
RUSSLD	264	8	3755	95
6402 99 10				
SCHUH LS/OT KAUTSCH N KNOECH BED				
	PAAR		PAAR	
EINF	89350*	622*	285696*	2202*
GEW DT	450		1217	
EU	19974	152	151417	1394
ITAL	19000	118	145867	1296
VIETN	13929	156	19177	198
TAIWAN	49280	272	94664	473
AUSF	483*	6*	3519*	62*
GEW DT	2		18	
EU	279	2	1730	23
6402 99 31				
SCHUH LS/OT KSTST BL RIEM >3CM H				
	PAAR		PAAR	
EINF	1448618*	13310*	5237902*	49912*
GEW DT	7674		29593	
AUS LG	385430	3243	1560296	13971
EU	609277	7164	1723881	21929
FRANKR	8279	178	34821	613
NIEDL	900	43	21138	167
ITAL	459228	4707	1374524	13583
PORTUG	21403	505	66665	1769
SPAN	25602	283	74287	1043
OESTER	20891	1149	78264	4431
BELGI	72440	288	72520	290
POLEN	58200	261	117954	539
RUMAEN	28	1	20158	432
MAZED			3160	61
BRASIL	10748	140	20828	168
MYAN	14525	154	42824	422
THAIL	27372	87	167148	668
VIETN	226829	2272	1033433	10238
KAMBOD	27815	292	88269	852
INDONE	5555	63	20928	182
MALAYS	62340	133	255789	695
PHILIP			20262	93
CHINA	385478	2539	1603971	12574
TAIWAN	13471	123	106727	893
MACAU	5980	81	11481	148
AUSF	219533*	3560*	1162963*	20190*
GEW DT	1293		7138	
EU	169370	2838	975198	17377
FRANKR	16803	279	96957	1625
NIEDL	10877	394	154422	4358
G BRIT	17892	327	149853	2464
IRLAND	5977	129	38017	732
DAENM	3809	83	38660	787
GRIECH	13213	293	27987	586
SCHWED	9918	160	64710	987
FINNL	5561	90	52444	814
OESTER	79300	917	281677	3740
BELGI	5421	153	61587	1179
SCHWZ	12760	166	43874	642
LITAU	1246	30	5343	108
POLEN	8199	119	26653	451
TSCHE	9528	123	41350	577
UNGARN	3984	52	15555	221
RUSSLD	2341	37	7762	168
KROAT	3098	51	4007	65
6402 99 39				
SCHUH LS/OT KSTST BL RIEM <3CM H				
	PAAR		PAAR	
EINF	1821649*	12584*	6657331*	49099*
GEW DT	8685		32544	
AUS LG	279284	1829	823954	4379
EU	802627	5925	2950938	25404
FRANKR	6601	65	13709	172
NIEDL	25640	115	115629	754
ITAL	534293	3566	1972383	15032
PORTUG	402	7	39338	830
SPAN	213007	2080	724744	7164
OESTER	14282	48	51288	1307
BELGI	7200	35	31738	93
POLEN	45620	313	185318	1110
MAZED			6319	101
BRASIL	54130	236	119246	574
INDIEN	26647	283	53175	583
MYAN	508	4	20134	208
THAIL	31641	205	116108	748
VIETN	343593	2488	1098322	8196
KAMBOD	6476	67	17676	184
INDONE	148607	1143	462994	3724
CHINA	326301	1681	1193762	6090
TAIWAN	19409	165	344430	1298
HONGK			8540	70
MACAU	480	5	50137	575
AUSF	506948*	9819*	1398874*	26271*
GEW DT	2755		7689	
EU	233200	2813	639880	7256
FRANKR	12446	279	43220	625
NIEDL	27586	679	61081	1175
ITAL	68723	685	123261	1151
G BRIT	1989	31	38245	271
SCHWED	38368	299	52720	474
FINNL	1306	15	10492	93
OESTER	77168	739	270880	2810
BELGI	904	17	8206	130
LUXEMB			6034	255
SCHWZ	12932	221	47373	815
TUERK	3131	33	5303	88
LETTLD	1018	9	7755	88
POLEN	17529	160	31623	329
TSCHE	4357	59	27943	311
UNGARN	4560	63	9087	144
RUSSLD	4047	50	6051	110
USA	96487	2804	439643	12209
KANADA	13746	381	47473	1305
JAPAN	96848	2864	102714	3022
HONGK	4621	203	4621	203

Wichtigste Ursprungs- und Bestimmungs-Laender	APRIL 1999 dt = 100kg	APRIL 1999 1000 DM	JAN./APR. 1999 dt = 100kg	JAN./APR. 1999 1000 DM
6402 99 50				
PANTOFFEL/HAUSSCH LS/OT KAUT/KST				
	PAAR		PAAR	
EINF	659964*	4273*	1610898*	10223*
GEW DT	2631		7046	
PV			16783	94
AUS LG	80542	203	109826	265
EU	445233	3529	1038830	8004
FRANKR	28448	198	109803	774
NIEDL	53698	249	90574	470
ITAL	295609	1681	692695	3881
PORTUG	1152	36	6724	190
SPAN	2200	55	22104	291
OESTER	61574	1304	111798	2371
TUERK	3792	23	103632	390
POLEN	88410	414	153083	772
VIETN	900	5	20329	130
CHINA	81324	203	166882	507
TAIWAN	2514	15	25415	171
AUSF	93743*	1536*	223726*	3282*
GEW DT	499		1230	
EU	81849	1423	194420	2992
FRANKR	12279	248	24865	411
NIEDL	33341	740	70539	1547
G BRIT	3330	76	4255	90
DAENM	3121	62	4262	82
OESTER	24635	173	70959	511
BELGI	2657	68	16541	286
6402 99 91				
KINDERSCHUH LS/OT KAUTSCH/KSTST				
	PAAR		PAAR	
EINF	222484*	2160*	2542530*	22546*
GEW DT	1117		13500	
PV			206	3
AUS LG	46591	328	673346	5149
EU	93623	1056	365004	4280
FRANKR	9	1	17952	300
NIEDL	5697	52	55282	567
ITAL	67418	496	230137	1915
SPAN	7250	76	18080	169
OESTER	12566	413	38894	1278
ISRAEL			7240	158
VIETN	21190	264	637647	5590
INDONE	19579	199	160719	1877
MALAYS			20224	112
PHILIP			50258	467
CHINA	76154	585	1058994	8193
TAIWAN	11271	44	188877	1311
MACAU			31406	317
AUSF	21800*	358*	220194*	2805*
GEW DT	106		1160	
EU	15858	269	198374	2504
FRANKR	1067	20	13257	175
NIEDL	45	1	22239	328
ITAL	1274	78	5567	143
G BRIT			18957	235
DAENM	619	11	6895	155
OESTER	12046	134	112381	1203
BELGI	629	20	8605	120
6402 99 93				
SCHUH LAUFS/OBERT KAUTSCH KSTST				
	PAAR		PAAR	
EINF	337785*	4476*	1949474*	21549*
GEW DT	2470		14875	
AUS LG	95655	1014	485311	4361
EU	24447	365	199344	2610
NIEDL	3984	66	33214	420
ITAL	14693	165	117047	1239
PORTUG			14250	250
SPAN	5440	128	25348	430
OESTER	46	2	5405	207
LETTLD			12202	229
LITAU	3224	59	39590	819
POLEN	49500	292	146286	849
RUMAEN	5981	123	28771	584
BRASIL			159396	879
INDIEN	4588	68	6834	107
MYAN			5412	62
VIETN	104132	1436	403477	4963
INDONE	16450	193	137578	1478
PHILIP	6295	103	9250	155
CHINA	121257	1804	733308	8266
TAIWAN	222	6	41750	313
AUSF	88726*	1348*	232676*	4325*
GEW DT	618		1704	
EU	75819	1016	197682	3172
FRANKR	22008	181	52576	844
NIEDL	1977	21	8428	130
ITAL	1384	31	15436	200
G BRIT	18285	419	18517	425
DAENM			2772	84
OESTER	13100	225	69805	1098
BELGI	4362	38	9568	140
SCHWZ	1868	38	9031	165
TUERK	296	6	4913	463
USA	4453	153	4793	182

Wichtigste Ursprungs- und Bestimmungs-Laender	APRIL 1999 dt = 100kg	APRIL 1999 1000 DM	JAN./APR. 1999 dt = 100kg	JAN./APR. 1999 1000 DM
6402 99 96				
MAENNERSCHUH LS/OT KAUTSCH KSTST				
	PAAR		PAAR	
EINF	119531*	2065*	1047516*	19312*
GEW DT	996		10198	
AUS LG	22306	206	132356	1675
EU	49489	1035	270044	5668
FRANKR	3208	41	10363	129
NIEDL	2136	34	19371	329
ITAL	22643	684	162184	4202
PORTUG	5179	61	21124	295
SPAN	6148	91	32431	413
OESTER	1281	49	1855	116
BELGI	8768	67	22388	159
INDIEN	5604	60	31932	485
THAIL	729	45	22899	1011
VIETN	20843	360	384448	5942
INDONE	581	40	36146	1176
PHILIP			4196	189
CHINA	24355	317	228971	3958
TAIWAN	709	7	22067	276
MACAU	15900	184	36283	436
AUSF	10807*	233*	100983*	1979*
GEW DT	81		943	
EU	7097	139	83523	1546
NIEDL	368	9	13884	268
ITAL			10527	205
OESTER	5750	100	38799	693
BELGI			11421	211
UKRAIN			1464	56
6402 99 98				
FRAUENSCHUH LS/OT KAUTSCH KSTST				
	PAAR		PAAR	
EINF	712589*	8943*	5018218*	66842*
GEW DT	4582		34196	
AUS LG	86661	896	1158510	11706
EU	330749	4708	1158648	24419
FRANKR	52455	627	139816	1668
NIEDL	17321	264	107249	1789
ITAL	179484	1969	476725	7167
PORTUG	1378	37	48724	1353
SPAN	51118	647	149061	1991
OESTER	23039	1097	226947	10326
POLEN	6920	65	31705	409
TSCHE	172	7	11276	327
RUMAEN	16596	302	85016	1737
SLOWEN			60762	879
B HERZ			50199	715
MAZED			6730	165
BANGLA			23642	167
MYAN	39218	309	152263	1216
VIETN	216475	2389	2054627	21107
KAMBOD	4920	38	203646	1895
INDONE	11727	193	116292	2043
MALAYS			6600	121
CHINA	49625	557	749954	8801
TAIWAN	29829	275	214282	2131
MACAU	1049	22	25629	339
AUSF	79080*	1597*	509427*	10280*
GEW DT	527		3406	
EU	65547	1212	443400	8483
FRANKR	3733	71	21536	451
NIEDL	4865	227	44452	1321
ITAL			6429	98
G BRIT	5563	191	58762	1197
IRLAND	713	21	10244	237
DAENM	1023	19	10712	269
SCHWED	791	12	11009	217
OESTER	47318	635	243798	3729
BELGI	727	18	26295	658
LUXEMB	67	1	3378	170
NORWEG	3978	180	10910	471
SCHWZ	2639	80	23794	659
POLEN	2103	47	10983	238
TSCHE	1794	29	8496	165
UNGARN	236	5	4562	94
6403 12 00				
SKISTIEFEL USW LS KAUTSCH OT LED				
	PAAR		PAAR	
EINF	295*	17*	11140*	792*
GEW DT	4		198	
AUS LG	63	7	1108	129
EU	232	10	8568	542
FRANKR			1611	184
OESTER	232	10	6717	334
USA	44	5	437	71
SKOREA	19	2	1132	130
AUSF	24*	2*	806*	64*
GEW DT			9	
EU	24	2	480	41

Wichtigste Ursprungs- und Bestimmungs-Laender	APRIL 1999 dt = 100kg	APRIL 1999 1000 DM	JAN./APR. 1999 dt = 100kg	JAN./APR. 1999 1000 DM
6403 19 00				
AND SPORTSCH LS KAUT USW OT LED				
	PAAR		PAAR	
EINF	493679*	17211*	1613134*	67682*
GEW DT	4699		15929	
PV			2310	66
AUS LG	10231	211	39958	829
EU	152856	6369	523988	30415
FRANKR	1876	114	123631	13543
NIEDL	33827	1364	44179	1627
ITAL	102203	4356	274097	12478
G BRIT	3015	100	31193	812
PORTUG	5666	199	12908	555
SPAN	5974	215	33774	1305
SCHWZ	450	68	2125	395
LETTLD			6252	115
POLEN	272	1	41190	1004
TSCHE	13791	504	51515	1846
SLOWAK	38974	1862	173518	8067
UNGARN	7071	127	11727	377
TUNES	1464	45	3852	105
USA	1541	171	3312	324
MEXIKO	1960	182	3537	329
INDIEN			4477	122
BANGLA			3180	82
THAIL	2839	109	9183	306
VIETN	104418	2477	161976	3804
INDONE	60543	1938	122418	3983
PHILIP	3493	98	42980	1059
CHINA	86399	2787	373722	12541
SKOREA	1785	59	43352	1998
TAIWAN	6711	307	12679	540
AUSF	151947*	9010*	594606*	36995*
GEW DT	1726		7065	
PV			2670	80
EU	88680	4585	298394	18050
FRANKR	6511	379	24889	1349
NIEDL	23318	1288	62516	4438
ITAL	16404	430	41327	2079
G BRIT	11536	663	39497	2130
DAENM	979	90	18904	946
GRIECH	764	45	1206	100
SPAN	5350	312	7365	435
SCHWED	352	22	7032	361
FINNL	316	34	7137	496
OESTER	16500	1087	68778	4939
BELGI	819	38	12852	527
LUXEMB	5534	173	5764	184
CEUTA			1000	81
ISLAND			1126	84
NORWEG	3218	276	5593	463
SCHWZ	27882	2101	94736	8061
TUERK	1500	84	5082	284
POLEN	2624	97	28313	967
TSCHE	874	86	7511	450
UNGARN	351	31	5028	118
RUSSLD	95	7	2240	142
SLOWEN	1155	73	2405	180
KROAT	12	1	3215	77
B HERZ	799	46	2751	148
BR JUG	201	11	5682	313
AEGYPT			1000	57
AETHIO			1077	91
USA	17724	992	80121	4499
KANADA	476	45	13055	826
ISRAEL			2638	83
A EMIR	177	14	1502	88
CHINA	387	28	3435	206
SKOREA	90	8	3984	285
JAPAN	3064	303	9900	832
TAIWAN	1020	103	1110	110
6403 20 00				
SCHUH OTEIL LEDRIEMEN LSOHLE LED				
	PAAR		PAAR	
EINF	2469*	156*	29414*	1166*
GEW DT	13		222	
EU	2133	143	10592	540
ITAL	1376	117	5521	328
TUNES			13627	495
AUSF	1736*	49*	7708*	183*
GEW DT	9		32	
EU	1606	45	3444	103
TSCHE			3521	53
6403 30 00				
SCHUH HAUPTSOHLE AUS HOLZ				
	PAAR		PAAR	
EINF	15512*	345*	58758*	1184*
GEW DT	112		419	
EU	8737	179	31461	543
ITAL	4540	126	9713	210
SCHWED	4188	53	21067	308
UNGARN	6229	141	24030	495
USA	123	6	1524	54
BRASIL	423	19	1743	82
AUSF	1309*	60*	5686*	264*
GEW DT	10		42	
EU	310	18	2679	145

Wichtigste Ursprungs- und Bestimmungs-Laender	APRIL 1999 dt = 100kg	APRIL 1999 1000 DM	JAN./APR. 1999 dt = 100kg	JAN./APR. 1999 1000 DM
6403 40 00				
SCHUH LS KAUT USW/VORDERK METALL				
	PAAR		PAAR	
EINF	586888*	21356*	2005117*	69634*
GEW DT	8069		27328	
PV	14184	423	51154	1539
AUS LG	644	19	2468	85
EU	472783	18229	1576525	57197
FRANKR	100975	3531	252040	8589
NIEDL	26885	1914	92792	5344
ITAL	249309	8748	971776	32953
PORTUG	91406	3887	246412	9657
FINNL	973	65	4087	285
BELGI	920	24	3829	100
SCHWZ	73	22	349	96
POLEN	190	9	2335	93
TSCHE	5699	64	13553	130
SLOWAK	16471	419	98971	2568
UNGARN	14417	496	64454	2004
RUMAEN	16493	469	59984	1700
SLOWEN	6155	162	10165	329
KROAT			8362	336
S AFR	19140	464	55020	1332
IRAN	5032	209	32860	1154
INDIEN	5841	157	26250	815
MALAYS	761	43	2390	142
CHINA	20844	471	42098	1019
TAIWAN	1900	135	4651	301
AUSTRL			4569	198
AUSF	124546*	7187*	424438*	24839*
GEW DT	1731		5629	
EU	101440	5777	345986	19730
FRANKR	4689	165	6270	267
NIEDL	39906	2270	129680	7499
ITAL	2156	122	4807	311
G BRIT	1318	70	20445	1226
DAENM	6090	405	24820	1768
SCHWED	2117	108	8129	487
FINNL	534	49	11503	131
OESTER	28731	1514	81003	4288
BELGI	14123	939	54925	3429
LUXEMB	1010	72	2105	153
NORWEG	1205	104	6779	558
SCHWZ	12417	826	44826	3100
TUERK			2093	121
ESTLD	254	15	3549	166
TSCHE	480	28	2513	167
UNGARN	624	38	2686	143
ALBAN	4068	199	4068	199
HONGK	2098	81	3464	140
6403 51 11				
KINDERSCHUH LS LEDER KNOECH BED				
	PAAR		PAAR	
EINF	14481*	397*	103773*	2541*
GEW DT	37		510	
EU	5688	338	43892	2099
ITAL	2587	299	37041	1896
G BRIT			1584	56
TUERK	8768	54	13502	80
CHINA			38334	278
AUSF	1320*	31*	10120*	220*
GEW DT	4		44	
EU			1067	35
KASACH			4548	97
6403 51 15				
MANNSCHUH LAUFS LEDER KNOECH BED				
	PAAR		PAAR	
EINF	7457*	552*	35692*	2392*
GEW DT	85		374	
EU	4735	316	28104	1782
ITAL	2453	187	19334	1346
PORTUG	951	47	3671	153
SPAN	684	50	1902	128
USA	548	183	1191	379
AUSF	2551*	182*	16227*	1221*
GEW DT	18		145	
EU	1331	92	11967	874
NIEDL	196	19	1386	166
OESTER	37	4	2932	85
BELGI	31	5	4431	300
6403 51 19				
FRAUSCHUH LAUFS LEDER KNOECH BED				
	PAAR		PAAR	
EINF	7590*	560*	62360*	4069*
GEW DT	56		495	
AUS LG			610	5
EU	6229	478	53529	3741
ITAL	4025	340	44177	3211
SPAN	905	59	5123	280
OESTER	964	56	1677	111
USA	74	6	1462	105
ISRAEL	782	53	1036	70
AUSF	5933*	259*	21146*	966*
GEW DT	36		151	
EU	3328	111	10713	420
BELGI	31	5	6202	241
LUXEMB	3034	90	3034	90
RUSSLD	684	41	5729	240
6403 51 91				
KINDERSCHUH LS LED KNOE/WADE BED				
	PAAR		PAAR	
EINF	4392*	33*	30228*	912*
GEW DT	22		213	
EU	4388	32	30198	908
ITAL	42	4	18693	562
SPAN	10	1	5272	250
AUSF	2430*	91*	3752*	167*
GEW DT	13		23	
EU	1495	46	1826	58
6403 51 95				
MAENNERSCHUH LS LED KNOE/WAD BED				
	PAAR		PAAR	
EINF	8636*	381*	45419*	2898*
GEW DT	122		523	
PV			1100	72
EU	8792	237	32146	1984
ITAL	1839	51	20693	1355
PORTUG	1307	53	1882	105
SPAN	1333	36	6037	309
UNGARN			1777	123
USA	30	3	1393	249
MEXIKO	2003	133	6250	457
AUSF	10122*	1028*	39694*	4081*
GEW DT	179		658	
EU	8283	816	30017	2872
NIEDL	340	60	1962	279
G BRIT	590	70	2636	280
DAENM	38	8	365	71
OESTER	6998	632	21975	1934
RUSSLD	226	25	2272	287
USA	168	25	932	115
MEXIKO	78	7	734	106
6403 51 99				
FRAUENSCHUH LS LED KNOE/WADE BED				
	PAAR		PAAR	
EINF	24535*	789*	91592*	4974*
GEW DT	219		684	
EU	16390	702	80488	4818
FRANKR	334	54	865	113
NIEDL	241	3	7625	161
ITAL	10748	465	49797	3416
G BRIT	371	29	9584	571
PORTUG	1637	50	3539	87
SPAN	1194	36	5326	298
AUSF	4917*	216*	11339*	747*
GEW DT	42		85	
EU	101	7	4110	329
NIEDL			2461	247
POLEN	1390	72	1390	72
RUSSLD	161	16	1025	109
6403 59 11				
SCHUH LS LED BL RIEM>3CM N KNOEB				
	PAAR		PAAR	
EINF	229990*	5164*	490444*	16652*
GEW DT	1274		2814	
PV			14846	428
EU	70255	3510	300804	14095
ITAL	47932	2367	231146	10848
SPAN	2009	47	18233	547
OESTER	16640	1058	42534	2717
SCHWZ			827	123
UNGARN			16661	491
BRASIL	500	11	3108	89
VIETN	159132	1642	159132	1642
TAIWAN			8290	141
AUSF	19755*	964*	94012*	5422*
GEW DT	92		470	
EU	7261	488	38998	2904
FRANKR	2768	120	6559	413
NIEDL	1101	85	7932	554
G BRIT	1418	115	6961	573
DAENM	120	10	1625	135
GRIECH	77	12	644	93
OESTER	937	64	5826	391
BELGI	375	34	5896	395
NORWEG	801	27	3806	135
SCHWZ	1335	84	17915	610
LETTLD	30	1	615	55
RUSSLD	1409	106	4894	312
USA	3979	85	13011	619
6403 59 31				
KINDERSCH LS LED BL RIEM N KNOEB				
	PAAR		PAAR	
EINF	148291*	1915*	282059*	4069*
GEW DT	632		1237	
EU	103363	1464	231167	3518
ITAL	89291	1241	181814	2717
SPAN	12948	181	42594	546
OESTER	371	14	5153	187
VIETN	44928	451	44928	451
TAIWAN			4315	78
AUSF	1232*	60*	2928*	108*
GEW DT	7		14	
EU	88	3	785	27
RUSSLD	961	54	961	54
6403 59 35				
MANNSCH LS LED BL RIEM N KNOEBED				
	PAAR		PAAR	
EINF	35470*	1017*	153729*	3927*
GEW DT	367		1207	
PV			3100	75
EU	21604	757	112546	3124
NIEDL			592	67
ITAL	16770	657	60747	1966
G BRIT	272	19	2509	210
SPAN	4535	79	47712	788
POLEN			8385	84
UNGARN	244	8	3295	85
RUMAEN	13200	242	13200	242
SKOREA			3015	72
TAIWAN			5040	119
AUSF	5978*	191*	18552*	1159*
GEW DT	43		155	
EU	2456	89	13215	938
NIEDL	673	25	3660	281
G BRIT	143	15	1956	207
OESTER	1019	29	3042	153
6403 59 39				
FRAUSCH LS LED BL RIEM N KNOEBED				
	PAAR		PAAR	
EINF	161366*	5409*	747432*	23997*
GEW DT	1063		4659	
EU	143871	5259	684979	22654
FRANKR	1469	57	3809	189
NIEDL	1745	65	4274	194
ITAL	107108	4179	451781	17530
PORTUG	7075	138	38076	743
SPAN	25456	764	183939	3798
OESTER	1018	56	2455	156
UNGARN	1487	43	24390	714
UKRAIN	13745	56	13745	56
BRASIL			4735	143
PAKIST			8760	161
INDIEN	396	5	3678	118
CHINA			3260	56
AUSF	26542*	1768*	137419*	9955*
GEW DT	151		846	
EU	16402	979	79829	5593
FRANKR	4594	318	21081	1575
NIEDL	5023	311	10825	720
ITAL	28	7	2108	178
G BRIT	454	29	4715	388
IRLAND	151	16	912	82
DAENM	2340	143	8646	604
SCHWED	127	10	1722	145
FINNL	210	17	4020	250
OESTER	1517	60	15640	1095
BELGI	1526	48	7381	426
LUXEMB	32	3	786	67
NORWEG	242	20	1483	124
SCHWZ	2340	185	13988	1278
TUERK	85	8	4033	288
LETTLD	906	75	1222	101
RUSSLD	1345	124	4591	330
KANADA	603	50	699	58
JAPAN	647	45	21985	1428
6403 59 50				
PANTOFFEL/HAUSSCH LS/OT LED N KN				
	PAAR		PAAR	
EINF	43768*	1415*	240428*	5250*
GEW DT	237		1077	
PV			2104	32
AUS LG	218	2	807	6
EU	33281	1222	212372	4774
NIEDL	6609	79	52241	467
ITAL	17779	942	70146	2885
SPAN	4456	160	74282	1126
OESTER	168	10	7139	163
UNGARN	1847	52	3489	88

Wichtigste Ursprungs- und Bestimmungs-Laender	APRIL 1999 dt = 100kg	APRIL 1999 1000 DM	JAN./APR. 1999 dt = 100kg	JAN./APR. 1999 1000 DM
MAROKK	2069	63	5290	135
INDIEN	2238	59	4410	103
AUSF	8970*	283*	26967*	1230*
GEW DT	49		151	
EU	6931	223	21400	1015
FRANKR	3976	81	5861	186
NIEDL	2028	84	9749	477
OESTER	198	12	1698	91
BELGI	446	22	2363	125
6403 59 91				
KINDERSCHUH LS/OT LEDER IS<24CM				
	PAAR		PAAR	
EINF	9836*	314*	63619*	2570*
GEW DT	58		430	
EU	9290	294	47893	2151
NIEDL	2401	76	3186	126
ITAL	5180	167	28324	1426
SPAN	646	12	12163	441
SCHWZ	226	14	1737	182
MAZED			9433	140
AUSF	306*	13*	7349*	240*
GEW DT	1		42	
EU	62	2	3518	103
6403 59 95				
MAENNERSCHUH LS/OT LEDER IS>24CM				
	PAAR		PAAR	
EINF	184819*	8338*	1266447*	60215*
GEW DT	1804		11876	
PV	6803	238	70359	1874
AUS LG	37897	1096	45983	1312
EU	103147	5594	982251	49785
FRANKR	457	45	3162	230
NIEDL	225	33	4548	422
ITAL	70572	3831	801736	39857
G BRIT	1153	228	5456	648
PORTUG	18787	999	84455	4388
SPAN	10748	390	68774	3302
OESTER	840	58	13683	916
SCHWZ	146	22	6124	923
TUERK	1250	81	9033	575
TSCHE	5350	171	41130	1126
UNGARN	3776	218	36431	1316
KROAT			2500	133
USA	848	112	2396	267
INDIEN	68445	2080	168650	5538
CHINA			9448	269
AUSF	59175*	4956*	321351*	28210*
GEW DT	615		3349	
PV			687	27
EU	34092	2768	209128	19197
FRANKR	7662	539	38799	3294
NIEDL	2154	191	32146	3165
G BRIT	2099	196	7410	820
IRLAND	523	44	2856	259
DAENM	3236	283	21730	2232
SPAN	79	7	616	72
SCHWED	1370	129	9758	988
FINNL	434	47	6613	631
OESTER	12481	958	60410	4895
BELGI	3637	344	26133	2582
ISLAND	489	52	1020	104
NORWEG	670	68	4432	457
SCHWZ	2358	219	15780	1309
LETTLD	245	14	2019	202
LITAU	498	53	6135	631
POLEN	1170	124	6438	534
TSCHE	235	21	1988	157
UNGARN	198	17	8833	724
BULGAR			1612	154
UKRAIN	2188	226	5758	556
RUSSLD	6384	455	26927	1294
GEORG	193	22	855	95
KROAT			2252	197
S AFR	382	56	442	62
USA	3034	101	4229	209
PARAGU			952	83
ISRAEL			1036	80
A EMIR	627	79	886	102
TAIWAN	175	20	1376	151
HONGK	1034	119	1974	208
AUSTRL	2565	276	7021	735
6403 59 99				
FRAUENSCHUH LS/OT LEDER IS>24CM				
	PAAR		PAAR	
EINF	282755*	15713*	1851717*	105668*
GEW DT	1997		12092	
PV			19894	535
EU	259259	14852	1708301	100684
FRANKR	3728	266	14876	1160
NIEDL	1438	69	15921	726
ITAL	169371	10539	1241382	79615
G BRIT	233	15	1570	123
PORTUG	6119	189	18865	648
SPAN	69259	3174	369517	15340
OESTER	8527	575	44467	2975
SCHWZ	113	12	9635	942
TUERK	1053	60	6770	405
UNGARN	6025	248	50735	1457
KROAT	10094	404	36902	1425
TUNES			4657	115
BRASIL			7630	237
INDIEN			8114	76
THAIL	3602	53	8727	110
VIETN	1890	55	2121	57
AUSF	35728*	2738*	241700*	19546*
GEW DT	228		1481	
EU	15178	1162	136711	11081
FRANKR	2373	127	21387	1489
NIEDL	4020	316	27910	2295
ITAL	180	22	1587	239
G BRIT	2379	216	21594	1837
IRLAND	202	15	3204	247
DAENM	378	28	8616	663
GRIECH	61	7	972	108
SCHWED	234	20	2737	236
FINNL	211	19	3039	241
OESTER	2480	193	29902	2411
BELGI	1811	149	12017	1049
LUXEMB	28	2	875	86
NORWEG	402	35	3494	299
SCHWZ	5325	440	29814	2602
LETTLD	2029	113	3930	256
LITAU	653	55	6246	523
POLEN	337	27	2645	217
UNGARN	76	6	8763	370
RUMAEN	56	4	1151	91
BULGAR			2740	172
UKRAIN	1025	88	3341	295
RUSSLD	3156	278	13839	1115
KROAT	518	49	3853	290
USA	4035	172	9134	587
ZYPERN	109	7	623	74
THAIL			799	72
JAPAN	318	33	3194	365
TAIWAN	13	1	1122	155
HONGK	81	9	1166	130
6403 91 11				
KINDERSCH LS KST OT LED KNOE BED				
	PAAR		PAAR	
EINF	120465*	2218*	1140897*	21802*
GEW DT	579		5452	
PV	625	9	135471	2306
AUS LG	3261	41	71276	790
EU	37621	808	324945	7519
NIEDL	9124	272	16346	598
ITAL	19431	401	192469	4396
PORTUG			65247	1170
SPAN	8995	132	33545	780
OESTER	30	1	15395	486
POLEN	6159	173	6346	177
TSCHE	118	1	104890	1875
SLOWAK	13392	267	119298	2973
UNGARN	16683	371	92733	1735
BULGAR			13128	177
KROAT	792	15	12529	239
B HERZ	625	9	30699	432
MEXIKO			14520	232
CHILE			16480	245
INDIEN	14326	174	125754	1588
THAIL	168	8	10229	214
VIETN	3086	44	87838	1459
INDONE	24336	306	106835	1786
CHINA	2247	35	56344	804
MACAU			11175	179
AUSF	53286*	1594*	242254*	7764*
GEW DT	167		822	
EU	47364	1387	180300	5718
FRANKR	3161	123	15740	473
NIEDL	8381	326	32447	1133
ITAL	6000	133	8539	232
G BRIT	5248	222	31922	1290
IRLAND	3087	129	10009	402
DAENM	2470	81	5896	194
FINNL	3522	106	13051	380
OESTER	5448	149	35165	909
BELGI	10089	110	23084	604
NORWEG	1235	42	9365	334
SCHWZ	1141	39	20623	702
POLEN	76	3	3142	129
RUSSLD	1631	67	2668	111
USA	66	2	9042	235
ISRAEL			6365	147
6403 91 13				
SCHUH LS KSTST OT LED KNOECH BED				
	PAAR		PAAR	
EINF	102989*	5682*	676287*	26689*
GEW DT	1449		8081	
PV			637	45
AUS LG	3788	82	24651	445
EU	24598	1362	182293	7362
FRANKR			6628	301
NIEDL	809	52	5875	363
ITAL	14425	879	119116	4939
SPAN	7282	333	45335	1551
OESTER	882	71	2915	161
SCHWZ	53	8	2027	217
POLEN	5817	159	5996	163
TSCHE	2915	57	9410	225
SLOWAK	3039	117	6304	192
UNGARN	9856	836	20506	1575
RUMAEN	2000	70	29890	765
SLOWEN	34286	2466	111734	7450
USA			21184	563
MEXIKO	2400	120	4202	209
PAKIST			2900	110
INDIEN			3963	114
THAIL	2000	42	20571	368
VIETN	6280	167	33197	734
INDONE	3534	79	41537	762
CHINA	4109	97	129434	3801
SKOREA	1616	72	9211	401
TAIWAN			20974	803
HONGK			3000	75
MACAU			14731	529
AUSF	32466*	2282*	144241*	8392*
GEW DT	308		1354	
EU	7732	396	77516	3275
NIEDL	774	56	23752	998
G BRIT	1071	43	8114	139
OESTER	4080	233	33849	1717
LUXEMB			3005	121
SCHWZ	2604	102	7623	435
UNGARN	47	3	1461	70
USA	16258	1300	37736	3074
SINGAP			1598	67
JAPAN	4353	368	11057	981
HONGK	782	73	912	80
AUSTRL			946	88
6403 91 15				
MANNSCH LS KSTST OT LED KNOE BED				
	PAAR		PAAR	
EINF	101863*	4217*	426464*	19060*
GEW DT	1210		5176	
PV	1594	33	4401	64
AUS LG	9191	189	20303	555
EU	61145	2433	263598	10911
FRANKR	183	20	17624	902
NIEDL	597	24	12060	747
ITAL	15949	1049	107170	4658
G BRIT	2679	254	10838	899
PORTUG	12656	441	45336	1776
SPAN	28578	628	68078	1778
SCHWZ	23	5	978	114
TSCHE	4083	178	4557	197
SLOWAK	2209	80	2209	80
UNGARN	3209	166	12628	580
RUMAEN			4804	104
W RUSS	4800	102	4800	102
SLOWEN			900	70
MAROKK	2394	117	2559	123
TUNES	2865	115	2865	115
USA	292	42	1972	266
INDIEN	280	4	12694	312
VIETN	2192	68	15540	911
INDONE	8355	380	46700	2200
CHINA	6048	439	29005	2025
SKOREA			12161	522
TAIWAN	36	3	2327	210
AUSF	34993*	2499*	152066*	11138*
GEW DT	488		2179	
EU	20754	1412	93532	6824
FRANKR	3449	166	17060	828
NIEDL	3614	218	18516	1693
G BRIT	4279	378	11791	1068
IRLAND	741	62	1221	91
DAENM	3868	324	14012	1325
SCHWED	1170	75	3993	365
OESTER	2967	140	22667	1041
BELGI	497	33	2679	266
NORWEG	1381	113	12817	1134
SCHWZ	8497	726	23844	2048
TSCHE	115	8	1815	125
RUSSLD	787	39	2538	153
USA	1855	59	1873	61
JAPAN	793	76	2081	275
6403 91 18				
FRAUSCH LS KST OT LED KNOECH BED				
	PAAR		PAAR	
EINF	258618*	9034*	882661*	28572*
GEW DT	2266		7893	
PV	2229	27	8502	122
AUS LG	991	22	18471	309
EU	155633	5136	659532	20965
FRANKR	454	24	14895	830
NIEDL	1582	56	14069	887
ITAL	24358	840	122175	4501
PORTUG	43555	1733	104618	4084
SPAN	81378	2269	381781	9527
OESTER	2702	190	13910	938
BELGI			6214	147
POLEN			3092	94
SLOWAK	23760	949	24636	973
UNGARN	19119	833	33681	1351
RUMAEN	4500	102	5535	136
MAROKK	11696	480	11734	482
TUNES	12028	470	14599	537
MEXIKO	2160	105	11413	558
INDIEN			8508	174
THAIL	8202	406	14034	705
VIETN	4299	78	20198	389
INDONE	3564	180	8882	325
CHINA	9496	178	29254	511
SKOREA	168	4	20275	835

Wichtigste Ursprungs- und Bestimmungs-Laender	APRIL 1999 dt = 100kg	APRIL 1999 1000 DM	JAN./APR. 1999 dt = 100kg	JAN./APR. 1999 1000 DM
AUSF	55744*	2936*	190944*	10182*
GEW DT	557		2032	
EU	44614	2274	135632	6595
FRANKR	15799	587	32314	1217
NIEDL	10504	550	26770	1382
G BRIT	11114	760	18240	1274
DAENM	194	16	2934	176
SCHWED	68	5	1389	85
OESTER	4099	167	42680	1686
BELGI	1621	106	7504	524
SCHWZ	2371	121	8798	487
POLEN	240	12	2215	131
UNGARN	1678	152	5453	414
RUSSLD	1275	83	6384	411
S AFR	478	46	4982	487
USA	3377	89	6535	323
JAPAN	932	95	6669	591
6403 91 91				
KINDERSCH LS KST OT LED WADE BED				
	PAAR		PAAR	
EINF	8748*	263*	54455*	1623*
GEW DT	39		287	
EU	7832	205	34781	1092
FRANKR	1464	43	3645	162
NIEDL	2848	53	5225	115
ITAL	2908	88	13912	527
SPAN	22	1	6818	125
OESTER			3970	128
SCHWZ	306	44	1221	179
TUERK	420	10	3507	106
INDONE			13575	206
AUSF	305*	11*	720*	26*
GEW DT	1		3	
EU	105	3	226	8
6403 91 93				
SCHUH LS KUNSTST OT LED WADE BED				
	PAAR		PAAR	
EINF	11973*	490*	90655*	3250*
GEW DT	140		884	
AUS LG	75	1	456	9
EU	2723	284	37293	2167
ITAL	2468	264	18841	1778
SPAN			15301	240
OESTER			1487	57
TSCHE	5863	97	35666	456
MEXIKO	2642	75	12880	420
PAKIST			1180	57
AUSF	8693*	779*	29818*	2832*
GEW DT	100		344	
EU	5905	511	17254	1610
FRANKR	316	37	1018	118
NIEDL	1107	103	2372	232
OESTER	1645	166	6185	574
BELGI	1942	126	3729	266
SCHWZ	299	30	2339	217
USA	1067	102	2608	250
KANADA	515	48	1880	176
JAPAN	361	39	4147	442
6403 91 96				
MANNSCH LS KSTST OT LED WADE BED				
	PAAR		PAAR	
EINF	44620*	1204*	176495*	5371*
GEW DT	448		1749	
PV	2079	57	14160	503
AUS LG			169	7
EU	14922	537	84709	2906
ITAL	3848	120	45096	1602
G BRIT	384	28	1628	123
PORTUG	8844	299	15720	509
SPAN	1573	67	20350	537
SLOWAK			6000	347
UNGARN	741	15	12097	480
W RUSS			19200	252
RUSSLD	19200	254	19200	254
SLOWEN	3345	192	3547	201
INDIEN	4114	109	4430	118
VIETN			6080	110
PHILIP			7506	320
TAIWAN			3069	140
AUSF	9694*	1092*	43117*	4393*
GEW DT	128		510	
EU	4441	465	28664	2873
FRANKR	418	37	2834	233
NIEDL	385	42	3404	357
ITAL	405	41	1133	113
G BRIT	1064	133	8391	1042
SPAN	164	14	1672	138
OESTER	1048	117	5346	434
BELGI	160	16	2383	247
SCHWZ	972	85	2798	281
TUERK	3202	436	3202	436
ISRAEL			964	84
JAPAN	59	7	1439	160
HONGK	250	26	1843	198

Wichtigste Ursprungs- und Bestimmungs-Laender	APRIL 1999 dt = 100kg	APRIL 1999 1000 DM	JAN./APR. 1999 dt = 100kg	JAN./APR. 1999 1000 DM
6403 91 98				
FRAUSCH LS KSTST OT LED WADE BED				
	PAAR		PAAR	
EINF	30764*	1161*	126523*	4913*
GEW DT	345		1290	
PV	13761	303	35842	685
AUS LG			384	13
EU	16339	817	81766	3822
FRANKR	476	44	1465	111
ITAL	8732	518	30539	1602
PORTUG	2561	82	22962	890
SPAN	3422	124	14228	464
SCHWED	457	33	2499	182
OESTER	176	10	7511	501
UNGARN	11538	268	39559	944
AUSF	7038*	656*	51670*	3621*
GEW DT	83		483	
EU	5188	491	21541	1629
NIEDL	1107	117	4322	404
ITAL	521	55	1136	120
G BRIT	2232	193	7205	539
OESTER	755	79	5814	331
NORWEG	59	5	904	96
SCHWZ	213	21	3251	304
POLEN	62	5	3764	145
RUSSLD	14	1	12229	488
KANADA	632	59	2283	207
JAPAN	450	49	3987	429
HONGK	30	2	768	75
6403 99 11				
SCHUH LS KST OT LED BL RIEM >3CM				
	PAAR		PAAR	
EINF	1594359*	41942*	7746605*	194850*
GEW DT	9812		47385	
PV	7782	105	89520	1727
AUS LG	140925	2063	1361882	20532
EU	1230362	35695	5145203	151119
FRANKR	28555	733	93740	2433
NIEDL	2929	82	14449	271
ITAL	484281	9226	2335678	50304
PORTUG	394167	11976	1624649	48696
SPAN	103906	1621	270262	5082
OESTER	215441	12017	801233	44151
SCHWZ			4460	179
POLEN	25882	424	112351	1988
TSCHE	19383	343	91478	1535
SLOWAK	2820	112	13169	342
UNGARN	38034	788	212717	4088
RUMAEN	5949	105	36221	856
BULGAR	14333	191	62200	992
UKRAIN	46505	567	307813	3454
MOLDAU	3714	77	10526	258
SLOWEN	2350	70	38338	1085
KROAT			20794	514
MAZED			16728	367
TUNES	15287	500	30729	824
AEGYPT	4562	98	23164	474
BRASIL	32315	824	323079	7073
ISRAEL	11630	305	15608	411
PAKIST	3735	79	49580	874
INDIEN	19018	295	221646	3580
MYAN	4824	80	20174	309
VIETN	79501	873	381270	5443
INDONE	725	11	13563	199
SINGAP	416	12	9050	253
PHILIP			3775	140
CHINA	16218	242	271950	3971
TAIWAN	512	7	61500	770
MACAU	13956	208	244510	3676
AUSF	392114*	14458*	2043506*	70332*
GEW DT	2441		13098	
EU	319489	12039	1629123	55939
FRANKR	45965	1780	195578	6529
NIEDL	46977	2267	313327	13084
ITAL	377	21	2771	143
G BRIT	38469	1704	206152	6562
IRLAND	10293	366	53034	1689
DAENM	11519	405	100454	3315
GRIECH	8767	278	21009	615
PORTUG	372	10	4154	114
SCHWED	16448	480	87900	2545
FINNL	7823	280	49483	1453
OESTER	121204	3942	510373	16292
BELGI	10133	476	79687	3449
NORWEG	1978	76	34929	1236
SCHWZ	15609	439	139690	4326
ESTLD	4265	116	8560	237
LETTLD	593	36	5065	337
LITAU	3838	118	11706	399
POLEN	14110	411	52021	1660
TSCHE	7645	215	30822	948
UNGARN	3328	81	19294	532
UKRAIN	523	31	2193	135
RUSSLD	5907	320	21245	1214
SLOWEN	929	23	3101	86
USA	2066	90	19425	795
KANADA	1742	74	29257	831
ISRAEL	1463	49	13388	462
JAPAN	676	38	7032	486
HONGK	3210	143	4104	203

Wichtigste Ursprungs- und Bestimmungs-Laender	APRIL 1999 dt = 100kg	APRIL 1999 1000 DM	JAN./APR. 1999 dt = 100kg	JAN./APR. 1999 1000 DM
6403 99 31				
KINDERSCH LS KSTST OT LED RIEMBL				
	PAAR		PAAR	
EINF	1016769*	14423*	4008035*	61022*
GEW DT	4328		17709	
PV	1122	17	104185	1658
AUS LG	49836	671	140586	1790
EU	530800	6804	1918700	26033
FRANKR	3877	84	16358	338
ITAL	291297	4094	1173470	17703
PORTUG	3279	51	109922	1444
SPAN	225207	2356	594581	5848
OESTER	6075	204	19747	646
SCHWZ	12341	210	22118	392
LETTLD			47600	494
POLEN	5718	99	120406	2129
TSCHE	35578	694	178832	3414
SLOWAK	75339	1581	296262	6706
UNGARN	59143	914	256854	4229
UKRAIN	5601	69	17345	213
RUSSLD			30898	352
KROAT	51472	558	110055	1540
B HERZ	595	8	23916	379
TUNES	5751	185	40111	1266
ISRAEL	39108	955	164923	4850
INDIEN	53430	557	239576	2541
BANGLA	32772	404	43821	533
THAIL	372	13	6031	208
VIETN	26914	364	150129	1629
INDONE	72854	895	254944	3051
MALAYS			16401	156
CHINA	8015	91	15402	155
SKOREA			2400	55
TAIWAN			41716	564
AUSF	301505*	8768*	794123*	22350*
GEW DT	1085		2928	
EU	230130	7149	532221	15510
FRANKR	30112	991	53395	1710
NIEDL	67144	2383	145325	4827
ITAL	9852	239	29706	729
G BRIT	28839	996	63144	2216
IRLAND	8551	326	14861	564
DAENM	10867	330	19025	588
SCHWED	1800	29	5583	93
FINNL	7616	192	14762	354
OESTER	41969	847	125747	2519
BELGI	22484	781	57361	1804
NORWEG	18497	383	27754	833
SCHWZ	15278	306	101277	2797
LITAU	2835	55	5834	124
POLEN	8986	141	20133	344
TSCHE	1038	26	3614	92
UNGARN	2234	52	7020	133
RUSSLD	3062	126	8696	276
USA	4365	97	37740	835
ISRAEL	3152	104	21672	609
6403 99 33				
SCHUH LAUFS KSTST OT LED RIEMBL				
	PAAR		PAAR	
EINF	225624*	2613*	804144*	9911*
GEW DT	1375		4769	
PV			800	22
AUS LG	24670	163	25218	170
EU	172483	2112	527242	5941
NIEDL	323	10	5187	87
ITAL	58412	1114	142533	2497
PORTUG	75	2	10529	87
SPAN	113378	964	367420	3196
TSCHE	2050	18	8169	95
SLOWAK			11815	323
UNGARN			3810	70
RUMAEN			3720	100
UKRAIN	24312	150	129904	885
KROAT	3553	25	21508	236
ISRAEL	3633	103	35106	1251
BANGLA			25676	534
THAIL	15030	143	15030	143
INDONE	2700	27	12637	136
AUSF	22746*	677*	92313*	2359*
GEW DT	149		566	
EU	14929	443	59265	1340
FRANKR	722	12	7788	149
NIEDL	582	34	1975	130
G BRIT	1033	59	1726	105
IRLAND	1633	80	2577	128
OESTER	9607	183	40786	626
BELGI	911	39	2905	127
SCHWZ	2876	74	14487	416
USA	265	21	1491	114
6403 99 36				
MANNSCH LS KUNSTST OT LED RIEMBL				
	PAAR		PAAR	
EINF	656639*	13332*	2451325*	46851*
GEW DT	4778		17760	
PV	6939	154	71126	1139
AUS LG	9467	183	13766	255
EU	450559	9553	1578612	29763
FRANKR	696	18	4396	121
NIEDL	35020	1394	39821	1491

Wichtigste Ursprungs- und Bestimmungs-Laender	APRIL 1999		JAN./APR. 1999	
	dt = 100kg	1000 DM	dt = 100kg	1000 DM
ITAL	329451	6219	1168036	20665
G BRIT	1307	74	4677	254
PORTUG	7558	263	30613	1250
SPAN	69181	1329	316496	5421
OESTER	900	45	7689	323
BELGI	5540	178	5540	178
SCHWZ	2296	45	5560	108
POLEN	51851	932	81201	1649
TSCHE	10745	220	65260	1174
SLOWAK	17901	502	51506	1428
UNGARN	29176	652	98265	1991
RUMAEN	3635	86	26134	629
UKRAIN	15672	214	65246	667
KROAT	1011	28	13865	334
B HERZ	2340	56	2340	56
BR JUG			9860	261
MAROKK	9297	322	72292	2557
TUNES			10776	346
ISRAEL	3025	98	58852	1764
INDIEN	8546	152	119639	2180
THAIL	10548	110	88728	549
KAMBOD	29684	264	47602	407
INDONE			5508	87
CHINA	8250	64	17332	158
SKOREA	40	1	16640	397
TAIWAN	581	12	11731	275
AUSF	191921*	7401*	522336*	20182*
GEW DT	1365		3651	
EU	59928	2154	173627	6577
FRANKR	13544	536	22330	974
NIEDL	7014	325	23277	1071
ITAL	2540	94	4691	207
G BRIT	4162	205	12912	652
DAENM	1221	50	3569	155
PORTUG	360	21	1501	84
SPAN	1508	85	3569	193
SCHWED	3630	110	13749	445
FINNL	1686	62	4366	163
OESTER	20125	484	62991	1663
BELGI	3513	158	18497	871
NORWEG	1088	62	3538	192
SCHWZ	7583	250	25255	901
LITAU	2328	92	3525	135
POLEN	5306	114	10310	241
TSCHE	4407	105	8462	241
UNGARN	2152	61	5257	133
RUSSLD	2240	91	3074	138
USA	56262	2377	173211	7097
KANADA	4897	216	16436	718
SAUDIA	5034	164	8677	300
KUWAIT	2933	131	7347	286
A EMIR	1068	39	6160	165
JAPAN	16996	718	44061	1620
TAIWAN	11459	563	12292	621
HONGK	1632	74	7795	388

6403 99 38

FRAUSCH LS KUNSTST OT LED RIEMBL

	PAAR		PAAR	
EINF	969642*	18421*	4982622*	100573*
GEW DT	5913		30548	
PV	6672	189	104609	2698
AUS LG	33839	395	120084	1649
EU	646165	12447	2884718	61546
FRANKR	2109	64	16180	701
NIEDL	3028	64	17511	246
ITAL	292663	6425	1269523	27394
G BRIT	1901	102	12998	340
PORTUG	40674	692	267609	5576
SPAN	299904	5017	1075034	16529
OESTER	867	40	213866	10641
POLEN	19795	276	45461	816
TSCHE	10102	130	20995	296
SLOWAK	38877	1008	243508	6265
UNGARN	38771	767	250145	4977
RUMAEN	5952	95	15000	246
UKRAIN	67271	779	365575	3495
KROAT	9003	240	80660	2145
MAZED	3972	70	61019	1167
MAROKK	18289	608	173501	5654
TUNES	13722	415	78578	2388
BRASIL	8068	370	41063	1665
PAKIST	1966	34	71559	1195
INDIEN	45089	637	205604	3077
THAIL	24193	293	126076	1367
VIETN	15997	226	207564	2581
KAMBOD			11826	147
CHINA	114	2	23874	325
SKOREA			8756	204
TAIWAN	200	1	50517	743
MACAU	600	11	7211	101
AUSF	317870*	12534*	1221081*	48224*
GEW DT	2001		7484	
EU	163704	6608	602963	24237
FRANKR	46136	1693	109217	4179
NIEDL	20108	911	82426	3649
ITAL	5651	378	12576	867
G BRIT	8392	297	46676	1538
IRLAND	1553	61	7580	326
DAENM	5824	264	40149	1852
GRIECH	1548	84	2628	125
SCHWED	6055	198	39471	1374
FINNL	1148	48	11326	367
OESTER	54161	1994	161425	5954
BELGI	12021	660	63973	3071
LUXEMB			21388	849
NORWEG	2708	123	10240	470
SCHWZ	15571	652	117691	4716
POLEN	3383	62	15963	295
TSCHE	3302	115	16466	454
SLOWAK	3842	141	6990	242
UNGARN	1245	34	6603	186

Wichtigste Ursprungs- und Bestimmungs-Laender	APRIL 1999		JAN./APR. 1999	
	dt = 100kg	1000 DM	dt = 100kg	1000 DM
BULGAR			6936	140
RUSSLD	6597	285	16889	578
KROAT	703	28	5022	200
USA	83421	3119	298453	11526
KANADA	15550	664	46596	2037
COSTA			1616	50
ISRAEL	559	22	3511	179
SINGAP	14	1	1923	59
PHILIP	363	16	9904	339
JAPAN	6352	275	24461	1436
TAIWAN	1746	61	2659	123
HONGK	1698	59	4812	204
AUSTRL	923	53	4102	212

6403 99 50

PANTOFFEL/HAUSSCH LS KST OT LED

	PAAR		PAAR	
EINF	287249*	5226*	1396457*	20499*
GEW DT	1883		8831	
PV	26152	358	167700	2172
AUS LG	4566	60	6982	103
EU	210515	3978	926154	14567
FRANKR	269	16	42562	491
NIEDL	1732	67	2262	70
ITAL	93581	1340	453746	6406
G BRIT	130	5	5175	188
PORTUG	77431	1674	211672	3909
SPAN	19206	402	101126	1640
SCHWED	250	4	3254	57
OESTER	17571	463	107708	2581
POLEN	2519	30	106992	781
SLOWAK	170	3	40117	634
UNGARN	14807	566	47434	1499
UKRAIN	27498	205	51698	414
MOLDAU	25647	344	157214	1952
THAIL			35100	208
VIETN	3843	51	15013	122
AUSF	46653*	1217*	221276*	5761*
GEW DT	311		1419	
EU	40404	1039	173737	4390
FRANKR	5104	130	23482	516
NIEDL	17705	506	50474	1560
G BRIT	1809	39	22998	487
DAENM	1291	28	12290	311
PORTUG	1808	38	7334	175
OESTER	8279	150	33905	638
BELGI	1814	53	16451	464
SCHWZ	1885	60	9250	282
USA	1400	39	15526	472
KANADA	161	4	8591	135
JAPAN	70	2	2319	182

6403 99 91

KINDERSCH LS KST OT LED N KN BED

	PAAR		PAAR	
EINF	523011*	9663*	4146756*	75929*
GEW DT	2878		23585	
PV	1137	20	103778	2138
AUS LG	15282	216	307674	4030
EU	175333	3522	1276183	27197
FRANKR	3718	79	15668	378
NIEDL	2954	117	22264	907
ITAL	127750	1778	913425	16359
G BRIT	80	6	1632	143
PORTUG	14598	451	51074	1429
SPAN	12371	349	160272	3747
SCHWED			15200	127
OESTER	13862	742	94005	4026
BELGI			2642	81
SCHWZ	638	27	18099	642
LETTLD	18110	299	18110	299
POLEN	13676	285	150357	2813
TSCHE	7545	142	49303	1022
SLOWAK	23214	727	105216	2665
UNGARN	14665	300	256715	5078
BULGAR			28184	378
SLOWEN	19	1	10644	202
KROAT	2776	61	53492	1428
B HERZ	617	13	40353	876
TUNES	13306	360	66796	1907
MEXIKO	10662	294	21807	505
INDIEN	240	4	32194	432
THAIL	3416	127	22451	533
VIETN	149234	1846	1007946	13876
KAMBOD			11564	105
INDONE	67228	1050	506247	8497
MALAYS			8827	102
PHILIP	111	2	2841	68
CHINA	11559	236	193552	2853
SKOREA	4490	238	34286	1318
TAIWAN	3730	87	120225	1484
MACAU	268	4	91296	1287
AUSF	67510*	2013*	335906*	9822*
GEW DT	340		1749	
PV			977	10
EU	43328	1293	211286	5946
FRANKR	3087	96	11961	285
NIEDL	5980	272	17004	748
G BRIT	2483	123	14011	635
IRLAND	1115	47	3437	169
DAENM	1818	64	8800	253
PORTUG	1390	30	4409	86
FINNL	1395	45	4826	159
OESTER	19475	370	113797	2341
BELGI	4570	197	22059	974

Wichtigste Ursprungs- und Bestimmungs-Laender	APRIL 1999		JAN./APR. 1999	
	dt = 100kg	1000 DM	dt = 100kg	1000 DM
LUXEMB	154	8	1380	72
NORWEG	615	20	3797	156
SCHWZ	4011	104	37920	1212
LITAU	1001	28	2505	84
POLEN	1890	50	10014	220
TSCHE	294	9	2724	83
RUSSLD	4384	169	12675	575
SLOWEN			4500	83
USA	7022	188	26014	648
JAPAN	406	14	5757	249

6403 99 93

SCHUH LS KST OT LED N KNOECH BED

	PAAR		PAAR	
EINF	1377800*	29057*	5713004*	150959*
GEW DT	12145		55208	
LV			66	10
AUS LG	115323	1879	464096	7584
EU	574661	13573	2262745	75698
FRANKR			5179	127
NIEDL	13074	617	47246	2194
ITAL	240334	5006	838773	19599
G BRIT	2505	177	30941	1339
DAENM	6402	519	13187	1114
PORTUG	25858	876	75695	2596
SPAN	232280	5456	1176971	46356
SCHWED	16983	214	25328	334
OESTER	37125	698	45123	986
SCHWZ	6071	417	20248	1446
LETTLD			3530	113
LITAU	49935	816	86671	1531
POLEN	239932	2187	288589	2856
TSCHE	4629	85	23657	421
SLOWAK	1533	36	13142	459
UNGARN	8857	166	54053	1185
RUMAEN			35182	838
SLOWEN	43	1	7469	159
KROAT			6400	165
MAROKK			4538	113
TUNES	3595	114	19176	621
MEXIKO	7980	288	16020	561
BRASIL	9723	134	11643	167
INDIEN	3521	60	22971	446
BANGLA	9043	186	26559	479
THAIL	6948	155	85743	1870
VIETN	211251	3974	971892	17118
INDONE	77002	1761	448134	8578
PHILIP	17565	402	81454	1842
CHINA	103882	2940	881108	21151
SKOREA	26534	1519	245412	10219
TAIWAN	4685	154	33452	835
HONGK			20742	627
MACAU	5276	68	22687	285
AUSF	163103*	4991*	743275*	23990*
GEW DT	1406		6831	
EU	98706	3317	490132	16557
FRANKR	12042	325	62832	1649
NIEDL	5185	297	40054	1925
ITAL	2586	124	7929	264
G BRIT	39465	1093	140550	3583
DAENM	92	6	11670	361
GRIECH	90	3	4775	154
PORTUG	408	14	4161	111
SPAN	688	16	4115	132
SCHWED	324	47	4074	181
OESTER	37003	1343	200374	7729
BELGI	552	36	7468	379
SCHWZ	41125	982	108181	2902
POLEN	1599	39	7235	200
TSCHE	1974	55	13721	336
UNGARN	1727	52	12150	326
B HERZ			13768	602
S AFR			3467	156
USA	11351	242	63750	1528
JAPAN	2887	163	13048	927

6403 99 96

MANNSCHUH LS KST OT LED N KN BED

	PAAR		PAAR	
EINF	1739926*	55301*	9906437*	302268*
GEW DT	15162		84704	
PV	69252	1887	333172	8773
AUS LG	87397	1634	429927	8288
EU	857718	28033	5042620	162912
FRANKR	3996	214	27515	1376
NIEDL	35472	896	85361	2928
ITAL	484637	13901	3579653	110883
G BRIT	42219	1951	109960	6115
DAENM	39932	1991	74393	3586
GRIECH	2020	57	4744	188
PORTUG	157883	6376	544796	21077
SPAN	82514	2193	561998	14121
OESTER	9025	452	53404	2647
SCHWZ	114	13	69361	2728
LITAU	16898	287	48435	807
POLEN	51902	1230	116890	3159
TSCHE	19771	630	159747	4072
SLOWAK	58159	1976	310790	10630
UNGARN	147537	5591	578683	20056
RUMAEN	49139	1682	182172	5726
BULGAR			6616	164
UKRAIN	19173	224	137396	1415
MOLDAU	4776	161	5383	180
SLOWEN	2729	99	26029	997
KROAT	17118	414	90228	2559
BR JUG			9794	260
MAZED	8300	192	9852	224
MAROKK	74493	2792	310173	11502

Wichtigste Ursprungs- und Bestimmungs-Laender	APRIL 1999		JAN./APR. 1999	
	dt = 100kg	1000 DM	dt = 100kg	1000 DM
TUNES	34554	1135	210130	7089
USA	29	5	791	138
IRAN	10323	229	10323	229
PAKIST	10378	213	74259	1330
INDIEN	175678	3078	971468	18930
BANGLA	4274	84	9374	166
THAIL	10677	567	33290	1704
VIETN	52278	1935	611363	16024
KAMBOD			5834	92
INDONE	31183	1297	180769	6481
MALAYS			7249	234
PHILIP	3667	127	44381	1998
CHINA	50318	2422	242070	9484
NKOREA			1182	126
SKOREA	22153	720	244842	7963
TAIWAN	6587	165	129943	2542
MACAU			20938	287
AUSF	339125*	16412*	1543713*	80683*
GEW DT	3054		14348	
PV			1663	17
EU	210577	10012	1002054	52846
FRANKR	48989	2190	179255	9392
NIEDL	25949	1421	142521	8495
ITAL	807	61	14054	528
G BRIT	16704	995	79838	4628
IRLAND	2089	128	14595	844
DAENM	11604	619	44643	2986
GRIECH	1349	55	4014	222
PORTUG	2122	113	9840	602
SPAN	974	54	6389	485
SCHWED	6834	392	29069	1701
FINNL	4104	310	28844	2006
OESTER	79053	3034	334935	13337
BELGI	8401	483	106954	7338
LUXEMB	1598	147	5103	282
NORWEG	2975	229	24972	1851
SCHWZ	19768	1049	134807	6718
TUERK			473	51
ESTLD	3695	192	10315	508
LETTLD	1235	77	3025	186
LITAU	4057	235	20439	1221
POLEN	11513	411	53541	1970
TSCHE	6964	276	36263	1617
SLOWAK	6372	286	24464	858
UNGARN	2432	87	23602	862
UKRAIN	3428	267	9605	740
RUSSLD	21045	1024	55241	2970
KASACH	45	2	3933	234
KROAT	4361	111	6509	213
USA	22932	1064	53985	2718
KANADA	2366	218	17046	916
ISRAEL	242	12	6254	426
JORDAN			2675	109
SAUDIA			4664	213
A EMIR	3525	133	8176	335
JAPAN	1960	163	9612	868
TAIWAN	30	3	1368	136
HONGK	2808	266	10041	846
AUSTRL	565	58	5382	415
NEUSEE			3682	197

6403 99 98

FRAUSCHUH LS KST OT LED N KN BED

	PAAR		PAAR	
EINF	3184078*	91470*	16758106*	466636*
GEW DT	21059		113099	
PV	68776	1751	229672	5488
AUS LG	97669	1538	1500858	22849
EU	1734517	58581	8963756	305275
FRANKR	36050	1217	153383	5605
NIEDL	22396	332	88821	1949
ITAL	517106	15318	2854367	84269
G BRIT	401	29	3835	274
DAENM	5150	151	9531	292
GRIECH	50	1	2053	81
PORTUG	587911	23938	3079327	115961
SPAN	351371	7285	1479142	35436
SCHWED	125	3	64165	802
OESTER	198535	10105	1203547	60069
BELGI	15335	199	25465	530
SCHWZ	358	13	85157	3376
TUERK	6740	34	9049	113
POLEN	45538	784	248017	4118
TSCHE	45022	917	154538	3764
SLOWAK	62228	2007	235458	8502
UNGARN	159339	4273	584556	15528
RUMAEN	52508	1461	307983	8656
BULGAR			9000	136
UKRAIN	71013	755	181720	2097
SLOWEN	15623	478	149635	4477
KROAT	6107	127	21139	579
MAZED	8328	126	111276	2027
MAROKK	44698	1581	203001	6970
TUNES	53138	1636	338424	9660
AEGYPT			21809	496
USA			783	58
BRASIL	65840	1490	315879	8351
PAKIST	18495	440	35609	795
INDIEN	50302	833	350972	5550
BANGLA	95270	704	120405	1097
THAIL	111422	4969	194904	8827
VIETN	285434	4682	1586518	22241
KAMBOD			47210	553
INDONE	76576	2048	455938	9427
MALAYS			1936	74
SINGAP	258	8	3908	102
PHILIP	3170	46	38451	580
CHINA	39659	666	757316	11085
SKOREA	24741	874	181252	5506
TAIWAN	73944	1370	413320	6557
HONGK			5493	188
MACAU	28125	483	609361	9638

Wichtigste Ursprungs- und Bestimmungs-Laender	APRIL 1999		JAN./APR. 1999	
	dt = 100kg	1000 DM	dt = 100kg	1000 DM
AUSF	749928*	33957*	3704983*	166409*
GEW DT	4892		24135	
PV	7102	71	26163	275
EU	507596	21696	2657608	115354
FRANKR	52106	2221	230353	10164
NIEDL	84676	3960	458665	22353
ITAL	1409	87	9785	637
G BRIT	96497	4658	443669	21895
IRLAND	13350	668	84690	4009
DAENM	18155	843	111364	4782
GRIECH	2985	119	6064	231
PORTUG	10617	288	28712	795
SPAN	455	20	9171	356
SCHWED	29638	834	158797	5880
FINNL	9195	476	57131	2276
OESTER	164890	6233	828929	29442
BELGI	18880	976	189987	9694
LUXEMB	4742	313	50291	2840
ISLAND	1845	93	3785	184
NORWEG	23123	1188	91161	4487
SCHWZ	46054	3054	294566	15893
ESTLD	896	42	3980	197
LETTLD	2974	173	6758	420
LITAU	5264	254	20994	1028
POLEN	6817	274	59294	2267
TSCHE	6034	202	40778	1583
SLOWAK	5505	181	15698	543
UNGARN	8377	123	45814	1015
UKRAIN	1962	208	3470	323
RUSSLD	20762	1003	57324	3020
KASACH	130	10	5275	262
KROAT	108	8	2906	150
USA	77850	3340	220031	9874
KANADA	8770	532	50302	2211
ZYPERN	1262	73	1754	95
ISRAEL	5003	266	19960	1129
SAUDIA	1323	55	1656	70
SKOREA	27	1	1647	109
JAPAN	6590	596	40521	3595
TAIWAN	38	2	4045	268
HONGK	4328	211	15777	798
AUSTRL	3286	204	15960	892
NEUSEE	184	9	2592	135

6404 11 00

SPORTSCHUH LS KAUT USW OT SPST

	PAAR		PAAR	
EINF	1349522*	23548*	6880935*	126939*
GEW DT	10691		52455	
PV	900	23	1275	33
AUS LG	135466	1385	1135184	11953
EU	290307	6224	981091	20221
FRANKR	2158	88	36239	1558
NIEDL	66369	2546	143122	4328
ITAL	198810	2901	686211	10994
G BRIT	20521	649	91083	2674
IRLAND			970	52
PORTUG	1047	24	13031	281
OESTER			4156	121
BELGI	1262	10	4523	177
SLOWAK			17880	55
USA	402	23	17149	484
A EMIR	294099	2365	310143	2440
BANGLA	2500	40	57537	750
THAIL	15051	550	196024	7253
VIETN	191002	3509	1672275	27360
INDONE	76932	2253	599669	13601
PHILIP	19852	514	112192	3072
CHINA	332312	5673	2381289	44560
NKOREA	2154	211	8975	1055
SKOREA	10211	527	58076	2213
JAPAN	12	2	1357	77
TAIWAN	98638	416	355645	2609
HONGK	9359	176	27743	423
MACAU			24554	451
AUSF	133617*	4420*	896881*	26667*
GEW DT	1091		6990	
PV			1430	10
EU	102337	3320	771561	21624
FRANKR	19864	516	152429	3982
NIEDL	4188	161	44505	1563
ITAL	7571	212	161790	2815
G BRIT	13379	430	40527	1127
IRLAND			1160	76
DAENM	262	13	7683	350
GRIECH	949	43	8020	285
PORTUG	5201	98	19021	414
SPAN	1057	38	8316	250
SCHWED	412	31	29877	547
OESTER	47174	1667	269619	9780
BELGI	1320	84	27075	373
SCHWZ	2782	170	12757	641
POLEN	2883	169	10487	659
TSCHE	2385	77	20579	652
UNGARN	7222	83	10492	256
RUSSLD	2955	89	3209	108
SLOWEN	44	2	3859	165
AETHIO	574	13	2339	101
DSBUTI			13906	434
USA	1925	149	7993	652
KUBA	2311	25	8806	363
JAMAIK			1402	82

6404 19 10

PANTOFFEL/HAUSSCH LS KT OT SPST

	PAAR		PAAR	
EINF	718601*	5966*	4022755*	28015*

Wichtigste Ursprungs- und Bestimmungs-Laender	APRIL 1999		JAN./APR. 1999	
	dt = 100kg	1000 DM	dt = 100kg	1000 DM
GEW DT	3172		16891	
PV			7344	34
AUS LG	561	4	87118	273
EU	529168	5358	3105234	24047
FRANKR	95428	637	1477826	9911
NIEDL	72629	396	142778	837
ITAL	149062	1333	455094	3807
G BRIT	335	6	9317	234
PORTUG	153437	2067	446781	5459
SPAN	17041	155	501310	2597
OESTER	39660	731	68489	1167
TUERK	117246	162	283585	475
POLEN	23949	201	188735	1635
SLOWAK	6661	68	15604	175
ISRAEL			12627	110
THAIL			33901	163
VIETN	9681	30	176846	595
KAMBOD			7860	85
CHINA	28584	112	172342	567
AUSF	91158*	1501*	419111*	6024*
GEW DT	457		1804	
EU	85627	1426	334344	4718
FRANKR	16307	294	86295	1286
NIEDL	17147	304	27957	485
ITAL	3217	39	10701	170
G BRIT	7131	122	9274	157
DAENM	6105	101	11474	179
OESTER	24519	374	148990	1740
BELGI	5288	100	27609	498
SCHWZ	1756	27	55678	926
RUSSLD	1399	15	11100	146

6404 19 90

AND SCHUH LAUFS KAUTSCH OT SPST

	PAAR		PAAR	
EINF	3362935*	31242*	14605325*	141871*
GEW DT	21147		93480	
PV	1468	23	4470	85
AUS LG	737831	6679	2752126	24641
EU	524512	8582	2553268	38576
FRANKR	65908	945	324988	3686
NIEDL	41186	357	214895	1299
ITAL	356890	5572	1434919	25529
G BRIT	3222	206	8760	348
PORTUG	9833	155	60568	994
SPAN	31928	479	445041	3679
OESTER	15065	857	62669	3016
LITAU	28205	664	83056	1031
TSCHE	8702	99	127464	1562
SLOWAK	17974	517	33050	1192
UNGARN	1584	46	7642	284
RUMAEN	1478	21	44142	1004
BULGAR			11278	216
SLOWEN	1130	35	17755	527
KROAT	922	19	16178	308
ISRAEL	1378	46	7026	205
A EMIR	87856	386	317702	1419
PAKIST	27037	97	137831	525
INDIEN	226637	946	481253	1817
BANGLA	292386	712	539073	1780
SRILAN	4850	62	164810	1813
MYAN	3816	35	75491	659
THAIL	88746	901	413525	4393
VIETN	1429948	13658	6563104	62105
KAMBOD	193038	1452	727828	6477
INDONE	16523	128	172380	1198
MALAYS	3644	68	93654	750
SINGAP	24570	230	76770	249
PHILIP	1936	40	49934	222
CHINA	179750	667	731725	3093
SKOREA	4575	95	24125	910
TAIWAN	136930	1369	805419	7741
HONGK	221	3	77367	121
MACAU	43078	267	209837	1350
AUSF	340913*	7434*	1539024*	29948*
GEW DT	2318		10113	
EU	299784	6196	1372914	24762
FRANKR	43499	1220	158600	3368
NIEDL	32057	792	198347	4571
ITAL	8717	137	102617	880
G BRIT	16158	448	162705	2428
IRLAND	8843	147	40086	812
DAENM	10412	380	32842	830
GRIECH	3259	77	15725	311
SPAN	2811	32	12833	171
SCHWED	13991	523	43852	1113
FINNL	3916	80	26650	520
OESTER	145665	2046	480870	7779
BELGI	12155	307	94238	1945
NORWEG	3365	97	10139	305
SCHWZ	18375	705	85652	3137
POLEN	2790	75	11599	307
TSCHE	7829	140	19742	401
UNGARN	1572	31	8446	175
RUSSLD	856	28	5421	177
JAPAN			2119	79

6404 20 10

PANTOFFEL/HAUSSCH LS LED OT SPST

	PAAR		PAAR	
EINF	16740*	171*	111537*	575*
GEW DT	97		651	
AUS LG	660	3	660	3
EU	5386	152	12658	427

Wichtigste Ursprungs- und Bestimmungs-Laender	APRIL 1999 dt = 100kg	APRIL 1999 1000 DM	JAN./APR. 1999 dt = 100kg	JAN./APR. 1999 1000 DM
ITAL	4868	146	10337	335
TSCHE	10659	15	81579	99
AUSF	229*	6*	1860*	47*
GEW DT	1		4	
EU	69	3	1123	32
6404 20 90				
AND SCHUH LAUFS LEDER OBERT SPST				
	PAAR		PAAR	
EINF	21689*	1136*	126682*	6315*
GEW DT	128		756	
PV			390	13
EU	15444	1027	100867	5951
FRANKR	359	35	7777	261
NIEDL	18	2	673	78
ITAL	10387	721	57967	3832
PORTUG			3409	100
SPAN	2976	152	22241	1083
OESTER	1672	116	8493	579
UKRAIN			11820	129
BRASIL	1906	62	1906	62
AUSF	19437*	1063*	113647*	8273*
GEW DT	80		583	
EU	6486	472	70397	5366
FRANKR	1984	137	18174	1287
NIEDL	1399	100	13418	1045
G BRIT	406	33	4391	372
IRLAND	33	3	862	69
DAENM	424	33	6757	516
SCHWED	318	25	2477	193
OESTER	866	65	15236	1118
BELGI	632	46	5801	484
LUXEMB	123	10	1290	107
NORWEG	915	74	5092	408
SCHWZ	2535	199	11767	929
RUSSLD	829	57	3126	254
USA	989	71	7994	625
6405 10 10				
SCHUH LAUFS HOLZ/KORK OBERT LED				
	PAAR		PAAR	
EINF	6211*	94*	154915*	1590*
GEW DT	39		979	
EU	4691	81	58668	790
NIEDL	35	1	8745	111
ITAL	2546	27	14215	183
SPAN	1730	39	16584	269
SCHWED	20	1	15056	169
UKRAIN			89820	620
SLOWEN			3957	129
AUSF	2881*	172*	14076*	748*
GEW DT	21		93	
EU	864	38	5029	190
JAPAN	1721	117	6987	434
6405 10 90				
SCHUH LAUFS AND STOFF OBERT LED				
	PAAR		PAAR	
EINF	150632*	3620*	750544*	20073*
GEW DT	862		5294	
AUS LG			468	4
EU	122716	2905	635934	17735
FRANKR	2303	58	10202	305
NIEDL	18826	197	42056	498
ITAL	48268	1347	266385	7821
G BRIT	164	10	3006	136
PORTUG	22673	495	157411	4671
SPAN	28402	681	148689	3836
OESTER	2080	117	8073	463
POLEN	16592	535	46306	1212
TSCHE			3460	83
SLOWAK	6150	43	14160	158
CHINA	78	1	17098	153
TAIWAN	34	1	17176	248
AUSF	9534*	438*	31083*	1513*
GEW DT	59		206	
EU	1686	139	12506	638
NIEDL	49	6	3092	84
OESTER	466	36	3379	171
SCHWZ	464	32	3025	168
RUSSLD	4410	124	6421	270
6405 20 10				
SCHUH LS HOLZ/KORK OBERT SPSTOFF				
	PAAR		PAAR	
EINF	3099*	39*	17615*	246*
GEW DT	16		104	
EU	491	35	2077	145
ITAL	479	34	1779	128
TAIWAN			11400	80
AUSF	2960*	13*	3077*	20*
GEW DT	5		5	
EU	2738	7	2787	10
6405 20 91				
PANTOFFEL USW LS AND ST OT SPST				
	PAAR		PAAR	
EINF	232995*	893*	1280120*	4277*
GEW DT	559		2941	
PV			4000	15
AUS LG	8916	19	89887	239
EU	21936	109	96352	751
NIEDL	8886	32	36793	122
ITAL	12201	56	29199	191
SCHWED			11445	61
OESTER	749	13	16919	346
POLEN	84472	506	146698	843
VIETN			12184	107
CHINA	67934	206	902149	2306
AUSF	49702*	139*	135101*	658*
GEW DT	99		287	
EU	47665	122	123412	523
OESTER	5820	18	51673	281
6405 20 99				
SCHUH LS AND STOFF OT SPINNSTOFF				
	PAAR		PAAR	
EINF	270199*	1324*	1105720*	5493*
GEW DT	1387		4872	
AUS LG			28951	97
EU	32441	430	284187	2046
FRANKR	7541	179	15805	345
NIEDL	19812	100	235851	859
ITAL	2675	141	23385	770
SPAN	2413	10	8903	67
POLEN	64212	328	143936	717
BANGLA	61272	88	61272	88
VIETN			24960	66
CHINA	109112	428	553873	2315
TAIWAN			18885	96
AUSF	26534*	330*	91789*	909*
GEW DT	119		461	
EU	11981	232	34014	507
OESTER	4359	69	19358	254
SCHWZ	2274	16	15534	123
6405 90 10				
SCHUH LAUFS KAUTSCH OT AND STOFF				
	PAAR		PAAR	
EINF	131784*	1377*	494849*	5755*
GEW DT	483		2021	
EU	85158	1007	364092	4970
FRANKR	220	37	3635	104
NIEDL	10942	43	12427	123
ITAL	64719	833	311775	4239
SPAN	4695	52	8831	118
OESTER	3910	21	15901	167
POLEN	26010	136	83108	335
TSCHE	6939	177	9034	212
AUSF	10230*	355*	38407*	1431*
GEW DT	90		313	
EU	2582	95	10635	409
NIEDL	289	14	2396	94
ITAL	20	2	2091	84
SCHWZ	2895	40	9478	305
TUERK			3868	235
B HERZ			3559	64
6405 90 90				
SCHUH LAUFSOHLE/OBERT AND STOFF				
	PAAR		PAAR	
EINF	537938*	4391*	1064350*	7406*
GEW DT	2966		4875	
AUS LG	5670	18	92509	238
EU	438381	4024	506814	4717
NIEDL	6587	50	16267	112
ITAL	394439	3561	436053	4037
SPAN	36057	386	41167	466
POLEN	29363	136	223075	1437
KANADA			4511	251
CHINA	59848	184	312937	905
AUSF	41434*	321*	69317*	532*
GEW DT	231		320	
EU	40362	301	62610	417
OESTER	35694	259	42786	287
6406 10 11				
SCHUHOBERTEILE AUS LEDER				
	DT		DT	
EINF	5783*	34562*	23033*	142476*
PV	1231	5618	3831	17237
AUS LG	29	186	66	311
EU	653	5258	3122	21769
PORTUG	634	4592	3051	20052
SPAN			5	86
OESTER	18	650	65	1602
SCHWZ			5	117
MALTA	222	3579	1083	17890
POLEN	288	1873	1045	6438
TSCHE	905	2651	3387	10497
SLOWAK	61	608	346	2811
UNGARN	933	6096	3554	24411
RUMAEN	287	1559	964	5179
UKRAIN	79	114	252	529
MOLDAU	86	340	168	712
SLOWEN	50	422	51	457
KROAT	680	3435	2237	12236
MAROKK	6	41	34	171
TUNES	44	530	242	2097
KOLUMB	141	564	422	1691
BRASIL	461	2147	2159	8399
PAKIST			72	476
INDIEN	807	4383	3534	22278
INDONE	73	768	308	3450
CHINA	7	184	40	838
AUSF	1407*	7877*	5146*	32161*
PV	119	1081	350	2364
EU	811	5454	3454	25035
FRANKR	9	33	47	161
PORTUG	525	3207	2248	12747
OESTER	275	2201	1155	12091
POLEN	343	859	778	2278
TSCHE	25	243	83	881
SLOWAK	38	111	163	756
UNGARN	66	530	152	1307
RUMAEN	58	236	80	320
SLOWEN	19	73	86	355
KROAT	19	266	155	455
MAROKK	12	47	115	372
TUNES	13	32	82	335
6406 10 19				
TEILE VON SCHUHOBERTEILEN AUS LEDER				
EINF	28*	139*	113*	612*
EU	13	88	69	427
PORTUG			41	241
OESTER	10	59	19	131
INDIEN	13	43	29	113
AUSF	135*	759*	620*	3463*
PV	81	561	361	2355
EU	2	6	4	10
MALTA			9	83
POLEN	43	286	161	1102
TSCHE	33	119	174	618
UNGARN	14	71	53	357
KROAT	43	276	219	1287
6406 10 90				
SCHUHOBERTEIL/TEILE DAVON A AND STOFF				
EINF	752*	3352*	2127*	12029*
PV	15	126	83	678
EU	693	2990	1880	10531
NIEDL	171	233	171	233
PORTUG	437	2597	1498	9861
OESTER	62	111	114	260
POLEN	11	25	110	464
TSCHE	12	107	77	617
KROAT	23	213	46	389
AUSF	314*	863*	934*	3133*
PV				4
EU	216	597	667	2029
PORTUG	21	63	24	70
OESTER	165	483	576	1814
POLEN	55	96	72	182
TSCHE	10	26	35	178
UNGARN	30	130	124	466
USA			12	188
6406 20 10				
LAUFSOHLEN UND ABSAETZE AUS KAUTSCHUK				
EINF	1786*	2205*	6031*	7234*
EU	1380	1906	4447	6123
FRANKR	227	182	382	316
NIEDL	44	78	417	658
ITAL	918	1396	2390	3774
SPAN	57	27	296	223
OESTER	133	222	637	772
BELGI			316	366
TSCHE	260	209	535	486
SLOWAK	80	46	338	169
UKRAIN			189	82

Wichtigste Ursprungs- und Bestimmungs-Laender	APRIL 1999 dt = 100kg	APRIL 1999 1000 DM	JAN./APR. 1999 dt = 100kg	JAN./APR. 1999 1000 DM
TAIWAN	3	12	37	132
AUSF	1300*	1515*	4019*	4766*
PV	51	81	123	187
EU	423	574	1454	2006
FRANKR	10	22	136	265
NIEDL	124	163	303	411
PORTUG	83	108	199	252
SPAN	23	30	56	121
OESTER	139	168	496	616
POLEN	56	64	300	336
TSCHE	30	24	201	171
UNGARN	76	99	390	419
RUSSLD	159	85	228	148
KIRGIS	57	56	57	56
SLOWEN	336	391	965	1057
KROAT	35	55	39	59
6406 20 90				
LAUFSOHLEN U ABSAETZE AUS KUNSTSTOFF				
EINF	4800*	5660*	19659*	23320*
PV	23	68	82	160
EU	2681	3906	11603	15843
FRANKR	244	287	1102	1214
ITAL	1803	2590	6110	9036
DAENM	1	1	83	105
PORTUG	254	295	2923	2910
SPAN			455	529
OESTER	373	724	913	2019
SCHWZ			231	277
MALTA	216	324	915	1435
POLEN	650	545	2185	1827
TSCHE	826	646	3253	2780
SLOWAK	26	28	162	154
UNGARN	89	101	313	414
SLOWEN	88	68	301	259
TUNES	23	26	230	234
AUSF	5042*	6743*	23017*	30944*
PV	1553	1965	5055	6672
EU	889	1485	7330	10444
FRANKR	25	56	77	130
NIEDL	70	149	482	822
ITAL	89	196	684	1103
DAENM	11	11	104	135
PORTUG	425	705	2988	3988
SPAN			73	228
SCHWED		2	120	171
OESTER	242	311	2670	3643
NORWEG	19	40	70	131
SCHWZ	51	53	159	195
LETTLD			119	106
POLEN	314	357	1117	1266
TSCHE	442	607	1653	2144
SLOWAK	310	382	889	1231
UNGARN	1084	1505	4670	6385
RUMAEN	60	57	279	249
BULGAR	31	43	108	130
UKRAIN	79	117	471	628
RUSSLD	1	8	109	116
SLOWEN	52	55	291	335
KROAT	316	348	1108	1350
B HERZ	87	66	265	297
MAZED			456	380
TUNES	13	21	215	239
AEGYPT	62	48	125	119
USA	33	55	34	57
MEXIKO	23	34	102	170
ISRAEL	89	109	407	512
INDIEN	143	143	565	516
THAIL			86	184
VIETN	101	209	323	662
INDONE	357	529	816	1550
SKOREA	20	50	20	50
JAPAN	61	81	149	298
TAIWAN	3	4	25	59
HONGK	95	226	370	738
6406 91 00				
SCHUHTEILE AUS HOLZ				
EINF	8*	15*	142*	224*
EU		1	41	133
OESTER			26	111
AUSF	91*	90*	372*	435*
EU	16	21	51	69
SLOWAK	64	50	178	129
TUNES	10	15	112	118
JAPAN			13	66
6406 99 10				
GAMASCHEN U AEHNL WARE TEILE DAVON				
	KG		KG	
EINF	14201*	391*	34556*	981*
PV	1033	57	2720	173
AUS LG	1902	41	2610	59
EU	2735	106	5229	243
BELGI	1799	63	2547	92
CHINA	3598	80	8857	223
AUSF	2054*	89*	9751*	447*
PV			190	19
EU	718	41	3675	252
ITAL	199	13	1112	75
6406 99 30				
ZUSAMMENSETZG SCHUHOBERT/BRANDS				
	PAAR		PAAR	
EINF	106930*	2110*	414479*	7772*
GEW DT	449		1520	
AUS LG			90	1
EU	7690	244	37444	1201
PORTUG	6730	241	35083	1196
UNGARN	6451	155	29761	722
KOLUMB	6000	201	10370	314
BRASIL	56850	1051	155813	2556
INDIEN	28694	451	164116	2909
AUSF	1950*	32*	19562*	575*
GEW DT	5		69	
PV			16673	522
EU	600	1	620	2
TSCHE	125	4	17071	534
6406 99 50				
EINLEGESOHLE AND HERAUSNEHMB ZUBEHOER				
	DT		DT	
EINF	1850*	3724*	5901*	13624*
AUS LG	2	8	9	46
EU	555	486	2257	3139
FRANKR	4	20	215	570
ITAL	90	118	293	558
G BRIT	122	75	359	458
SPAN	241	136	1186	921
OESTER	27	91	58	245
BELGI	12	9	71	308
SCHWZ	1	8	61	160
POLEN	1150	2696	3069	8257
TSCHE	15	26	114	153
UNGARN	41	135	132	692
SLOWEN	33	90	79	220
USA	8	69	20	188
CHINA	16	117	80	519
AUSF	1762*	6484*	6125*	22237*
PV	56	65	174	157
EU	1164	4132	3839	13389
FRANKR	422	1843	1302	5435
NIEDL	164	428	591	1631
ITAL	119	407	414	1444
G BRIT	52	125	192	505
IRLAND	15	42	41	108
DAENM	38	161	166	573
GRIECH	7	17	57	171
PORTUG	47	104	162	311
SPAN	45	93	94	291
SCHWED	19	85	58	264
FINNL	79	235	164	549
OESTER	141	531	534	1874
BELGI	16	61	64	233
NORWEG	27	146	105	617
SCHWZ	64	284	336	1656
TUERK	9	63	9	65
POLEN	116	279	500	1253
TSCHE	56	101	187	271
SLOWAK	9	47	27	168
UNGARN	37	157	215	748
SLOWEN	35	75	117	255
USA	124	748	260	1673
KANADA	41	150	136	510
THAIL			24	144
JAPAN	17	116	162	816
6406 99 60				
LAUFSOHLE A LEDER OD REKONSTIT LEDER				
EINF	1008*	2144*	3448*	8051*
PV			1	2
EU	1008	2144	3397	7965
ITAL	999	2097	3362	7841
SPAN			22	56
AUSF	224*	741*	779*	2623*
PV	137	438	433	1383
EU	74	258	243	922
NIEDL	37	117	114	431
G BRIT	11	50	24	105
PORTUG	8	35	54	236
TSCHE	61	184	177	624
UNGARN	83	280	306	908
6406 99 80				
AND SCHUHTEILE VORHER NICHT GENANNT				
EINF	2547*	3087*	8630*	13837*
PV	29	56	83	102
AUS LG	4	8	15	47
EU	1102	1616	4505	8215
FRANKR	36	66	347	747
NIEDL	98	111	574	456
ITAL	394	798	1689	4059
G BRIT	2	5	5	112
PORTUG	410	389	1332	1673
SPAN	23	46	168	487
OESTER	137	198	378	647
SCHWZ	8	31	103	296
POLEN	455	486	1448	1737
TSCHE	93	108	236	252
SLOWAK	54	62	134	189
UNGARN	101	283	461	1226
SLOWEN	419	69	539	233
USA	20	109	34	142
BRASIL	205	155	806	649
INDIEN	12	37	114	454
TAIWAN	43	57	59	97
AUSF	2869*	5669*	10659*	22224*
PV	583	1246	1861	4373
EU	745	1629	3677	7576
FRANKR	64	112	291	584
NIEDL	54	109	229	426
ITAL	38	114	105	336
G BRIT	56	171	270	772
DAENM	113	143	386	503
PORTUG	269	702	1171	2782
SPAN	6	10	53	106
FINNL	2	13	12	99
OESTER	100	209	992	1779
BELGI	38	34	151	142
NORWEG	5	24	32	184
SCHWZ	33	116	163	541
MALTA	60	97	220	364
POLEN	168	318	792	1756
TSCHE	309	417	644	1271
SLOWAK	61	157	518	857
UNGARN	467	1025	1609	3956
RUMAEN	28	58	58	143
KROAT	146	306	454	1046
B HERZ	19	53	70	184
USA	66	187	121	445
BRASIL	12	25	81	160
INDONE	286	445	903	1381
JAPAN	41	122	122	507
HONGK	290	388	503	680

KAPITEL 65

KOPFBEDECKUNGEN UND TEILE DAVON

6501 00 00				
HUTSTUMPEN NICHT GEFORMT AUS FILZ				
	STUECK		STUECK	
EINF	43664*	486*	126094*	1303*
GEW DT	54		144	
EU			8808	64
POLEN	6550	84	15889	265
TSCHE	7961	93	19871	247
SLOWEN	8054	174	24065	409
AUSF	15924*	128*	35011*	496*
GEW DT	15		42	
PV	10010	46	14753	69
EU	5634	76	14372	235
OESTER	4982	67	9859	134
ECUAD			4932	169
6502 00 00				
HUTSTUMPEN GEFLOCHTEN OD STREIFEN				
	STUECK		STUECK	
EINF	1960*	20*	14013*	99*
GEW DT	2		11	
PV			470	8
EU	1091	12	3241	25
AUSF	134*	11*	4652*	64*
GEW DT			3	
EU	130	2	4647	53
6503 00 10				
HUETE USW A HAARFILZ WOLL-HAARFILZ				
	STUECK		STUECK	
EINF	68290*	596*	134665*	1825*
GEW DT	70		184	
EU	1798	41	18959	446
ITAL	1002	12	14714	268
OESTER	13	1	1132	70
TSCHE	51371	381	56997	475
SLOWEN	1505	29	12369	222
BR JUG	2215	26	9888	107
USA	1743	49	15500	380
AUSF	4295*	219*	25765*	1129*
GEW DT	8		36	

Wichtigste Ursprungs- und Bestimmungs-Laender	APRIL 1999 dt = 100kg	APRIL 1999 1000 DM	JAN./APR. 1999 dt = 100kg	JAN./APR. 1999 1000 DM
EU	3231	185	19904	950
FRANKR	358	25	3836	192
NIEDL	659	43	4595	226
OESTER	638	26	7005	283
6503 00 90				
AND HUETE KOPFBEDECKUNG D POS 6501				
	STUECK		STUECK	
EINF	55550*	365*	194038*	1172*
GEW DT	56		206	
PV	2153	18	5711	48
EU	14296	94	21126	211
NIEDL	13019	69	13019	69
TSCHE	24037	67	67199	294
RUMAEN	7489	35	52013	249
USA	7266	148	9822	207
AUSF	3296*	47*	37878*	495*
GEW DT	2		21	
PV			1023	14
EU	3152	44	33366	420
OESTER	794	17	16676	197
6504 00 00				
HUETE U KOPFBEDECKUNG A STREIFEN				
	STUECK		STUECK	
EINF	322099*	1138*	1067249*	4639*
GEW DT	514		1262	
AUS LG	320	1	14036	72
EU	77965	509	259347	1866
ITAL	75398	453	245551	1590
G BRIT	997	34	5695	171
MEXIKO	53980	94	57053	100
CHINA	180692	454	629525	2305
AUSF	16554*	308*	72316*	1366*
GEW DT	26		91	
EU	13897	247	40182	818
FRANKR	6290	79	8505	124
NIEDL	1536	53	8220	255
OESTER	3394	55	12007	223
SCHWZ	765	14	16621	262
JAPAN	43	1	4171	99
6505 10 00				
HAARNETZE				
	KG		KG	
EINF	456*	22*	19014*	872*
PV	131	7	17748	819
EU	25	4	498	23
CHINA	131	7	17214	800
AUSF	7957*	530*	26646*	1674*
PV			37	19
EU	887	110	2030	304
USA	6799	404	20500	1125
KANADA	167	9	2005	120
6505 90 10				
BASKENMUETZE USW GEWIRKT GESTRICKT				
	STUECK		STUECK	
EINF	318274*	1765*	1876492*	7788*
GEW DT	274		1476	
PV	12986	93	39832	253
AUS LG	6506	24	130119	141
EU	43787	315	240816	1808
FRANKR	16338	122	38115	259
ITAL	19369	134	134081	1010
OESTER	363	5	17277	247
POLEN	7863	48	74884	329
TSCHE	93021	919	285474	2369
TUNES	15000	67	49576	228
AEGYPT	11020	33	33262	128
DOM RP	200	2	3524	56
SRILAN	8290	28	57479	187
CHINA	80808	137	818366	1523
TAIWAN	397	2	37499	206
MACAU	1643	3	12613	98
AUSF	86551*	693*	399720*	2787*
GEW DT	67		331	
PV	17000	79	51545	223
EU	42769	396	231126	1692
FRANKR	12103	67	33408	181
NIEDL	1344	16	42230	253
ITAL	2142	89	9014	139
G BRIT	5251	44	24108	181
OESTER	16269	116	93919	704
SCHWZ	4409	37	48255	398
POLEN	7187	36	31731	161
TSCHE	1381	9	24615	100
UKRAIN	17000	79	31610	154
JAPAN	5368	63	6940	74
6505 90 30				
MUETZEN UNIFORMKAPPEN USW M SCHIRM				
	STUECK		STUECK	
EINF	2798053*	7650*	11268598*	29301*
GEW DT	2338		9208	
PV	56745	272	195283	868
AUS LG	119541	129	509015	613
EU	307350	1558	845334	4723
FRANKR	8831	73	147096	612
NIEDL	159518	557	281777	1090
ITAL	80866	158	232678	1026
G BRIT	31148	359	114601	1345
SCHWED	13305	147	17341	185
BELGI	11211	232	16549	258
TUERK	9183	34	66906	228
POLEN	15957	70	61876	275
TSCHE	18176	95	42068	250
UNGARN	6325	19	39952	167
SLOWEN	6250	31	24844	134
TUNES	52179	265	117453	652
USA	62386	549	130665	1275
SRILAN	6597	26	41713	157
THAIL	6152	24	23593	92
VIETN	149681	632	324575	1016
INDONE	16544	58	66300	210
CHINA	1941018	3237	8707957	15759
SKOREA	2245	44	40770	390
TAIWAN	56548	426	332309	2687
HONGK	114521	438	293010	770
AUSF	381216*	1289*	1592950*	6791*
GEW DT	274		1204	
LV			4394	27
PV	15400	20	32825	42
EU	236647	795	1035512	4626
FRANKR	38613	117	159017	576
NIEDL	12748	123	315651	747
ITAL	10077	45	51915	276
G BRIT	8155	47	27111	158
SPAN	22799	30	66894	199
OESTER	122158	322	311866	2075
BELGI	6665	47	44293	276
SCHWZ	53693	157	161158	632
POLEN	9347	35	66501	234
TSCHE	29919	72	68788	171
SLOWAK	3161	14	18404	85
UNGARN	2997	10	21510	98
TUNES			24751	165
JAPAN	8147	58	23102	120
6505 90 90				
AND HUT KOPFBED GEWIRKT GESTRICKT				
	KG		KG	
EINF	54453*	2504*	291809*	12114*
LV	2097	68	7471	258
PV	9437	418	32888	1543
AUS LG	1245	30	6406	184
EU	10724	753	46674	3639
FRANKR	2711	126	6248	536
ITAL	6241	525	29325	2247
G BRIT	498	34	5503	452
SCHWZ	23	2	8558	81
TUERK	1138	36	6869	287
POLEN	2025	96	9844	425
TSCHE	10033	403	38187	1488
SLOWAK	760	52	3424	145
RUMAEN	916	48	1814	130
SLOWEN	248	11	2154	180
TUNES	70	1	979	111
AEGYPT	63	6	6891	167
USA	689	48	5994	458
PAKIST	3652	75	7706	177
INDIEN	1270	67	4089	114
SRILAN	865	50	1550	94
CHINA	13284	511	116726	3464
JAPAN	2329	78	9404	361
HONGK	862	60	2404	123
AUSF	17261*	918*	65361*	3970*
LV	2041	200	7530	767
PV			50	1
EU	10594	423	38240	1906
FRANKR	2869	111	6044	319
NIEDL	1694	53	9011	291
ITAL	392	21	1787	107
SPAN	904	26	3709	191
OESTER	2754	103	10757	611
SCHWZ	1251	60	4392	301
TSCHE	346	23	2274	132
UNGARN	2441	229	9855	924
6506 10 10				
SICHERHEITSKOPFBEDECKUNG A KUNSTST				
	STUECK		STUECK	
EINF	323674*	16130*	905021*	42582*
GEW DT	2944		7643	
AUS LG	1656	24	2992	63
EU	224521	11245	582291	29138
FRANKR	920	186	35169	1595
ITAL	142175	9114	369710	23092
IRLAND	13287	611	34530	1693
SCHWED	58728	1126	124912	2139
BELGI	3062	135	5992	324
LUXEMB			2160	111
SCHWZ	9609	177	23731	356
USA	22832	318	26129	578
KANADA	3012	67	22091	444
ISRAEL	1500	39	3740	103
INDIEN	1216	42	5573	152
THAIL	817	144	2251	361
PHILIP			6750	114
CHINA	15307	136	88717	720
SKOREA	4782	289	21920	1130
JAPAN	14791	3269	39984	8055
TAIWAN	21248	353	71562	1224
AUSTRL	400	11	4598	89
AUSF	181714*	5259*	402415*	17040*
GEW DT	681		1999	
EU	146358	3960	282572	12231
FRANKR	49986	1036	75645	2567
NIEDL	44651	572	73127	1091
ITAL	2326	311	24831	1944
G BRIT	6862	227	14884	706
DAENM	507	79	2693	258
GRIECH	104	13	780	94
PORTUG	428	30	2250	162
SPAN	682	135	10792	1585
SCHWED	122	43	3264	297
OESTER	33816	711	54139	1923
BELGI	5327	759	16983	1445
LUXEMB	319	6	973	76
NORWEG	666	37	6263	236
SCHWZ	11255	374	39232	1579
POLEN	4692	76	9089	254
TSCHE	3191	96	19161	494
SLOWEN	1190	52	4227	149
S AFR	462	104	889	160
USA	1953	74	8625	332
KANADA	259	9	1282	207
JAPAN	5349	247	6888	513
TAIWAN			214	67
6506 10 80				
SICHERHEITSKOPFBEDECKUNG AND STOFF				
	STUECK		STUECK	
EINF	39309*	2133*	149579*	10623*
GEW DT	360		1670	
AUS LG			1387	188
EU	29393	1253	89060	4886
ITAL	17215	754	39594	2436
SPAN	8950	471	45434	2369
INDIEN	1452	61	2012	70
THAIL	3000	168	3000	168
JAPAN	2146	502	29279	4782
TAIWAN	2916	96	15569	571
AUSF	6155*	209*	15894*	578*
GEW DT	24		63	
EU	3892	92	11617	372
SCHWZ	752	57	1782	107
6506 91 00				
AND KOPFBEDECKUNG KAUTSCHUK KSTST				
	STUECK		STUECK	
EINF	1612187*	392*	7081933*	2018*
GEW DT	210		1192	
LV			973	10
PV	55160	39	115807	126
AUS LG	56	1	546	5
EU	51265	34	132405	151
TSCHE	55160	39	117329	139
MALAYS	81789	167	416361	640
CHINA	978668	66	5565296	711
TAIWAN	26781	14	36741	70
AUSF	268862*	183*	761641*	850*
GEW DT	50		257	
PV			20247	18
EU	213955	112	467740	450
6506 92 00				
ANDERE KOPFBEDECKUNG A PELZFELLEN				
	STUECK		STUECK	
EINF	83*	7*	905*	57*
GEW DT			1	
EU	56	4	821	47
AUSF	7*	1*	2962*	271*
GEW DT			4	
EU	7	1	2744	252
OESTER			2035	177

Wichtigste Ursprungs- und Bestimmungs-Laender	APRIL 1999 dt = 100kg	APRIL 1999 1000 DM	JAN./APR. 1999 dt = 100kg	JAN./APR. 1999 1000 DM
6506 99 00				
ANDERE KOPFBEDECKUNG A AND STOFFEN				
	STUECK		STUECK	
EINF	204927*	739*	2329011*	3567*
GEW DT	178		1043	
PV	2272	11	19355	63
AUS LG	7703	50	37901	109
EU	41756	144	151845	449
NIEDL	30726	90	32975	118
ITAL	4194	22	23069	183
TSCHE	39293	22	208853	176
RUMAEN	208	1	8495	53
USA	2100	37	13743	145
CHINA	91129	310	826318	1828
SKOREA	1616	63	3869	94
TAIWAN	2600	5	144435	82
HONGK	3014	12	738052	129
AUSTRL	1893	68	7834	190
AUSF	90469*	256*	660594*	1144*
GEW DT	43		190	
EU	58634	179	530275	744
NIEDL	362	13	19453	117
OESTER	47759	92	327107	314
LITAU	528	1	10042	64
6507 00 00				
BAENDER ZUR INNENAUSRUESTUNG USW				
	DT		DT	
EINF	87*	307*	356*	1175*
PV	3	10	10	26
EU	29	120	92	467
ITAL	20	81	70	326
KROAT	31	66	134	287
USA	10	51	15	107
AUSF	29*	331*	127*	1278*
PV	3	36	20	182
EU	14	158	35	439
FRANKR	8	69	16	178
TSCHE	1	10	16	124
USA	5	39	39	318

KAPITEL 66

REGENSCHIRME, SONNENSCHIRME, GEHSTOECKE, SITZSTOECKE, PEITSCHEN UND REIT-PEITSCHEN UND TEILE DAVON

Wichtigste Ursprungs- und Bestimmungs-Laender	APRIL 1999 dt = 100kg	APRIL 1999 1000 DM	JAN./APR. 1999 dt = 100kg	JAN./APR. 1999 1000 DM
6601 10 00				
GARTENSCHIRME UND AEHNLICHE WAREN				
	STUECK		STUECK	
EINF	746449*	18376*	1884282*	49293*
GEW DT	27380		80105	
PV	39656	1402	128773	5623
AUS LG	41	1	62	2
EU	368971	8079	624910	14849
FRANKR	2166	72	16000	878
NIEDL	15169	503	25730	1051
ITAL	270082	5107	461573	9122
DAENM	2240	127	16207	327
PORTUG			3498	149
OESTER	76488	2195	97095	3132
BELGI	2306	66	2969	125
SCHWZ	9625	764	20878	2214
POLEN	48083	1581	163184	6456
TSCHE	26480	585	86930	1750
TUNES	12504	110	22604	199
S AFR	2167	219	6059	675
INDONE	284	52	2074	117
CHINA	226677	6386	796109	21390
TAIWAN	48932	556	155089	1412
HONGK	800	5	2994	122
AUSF	120681*	3395*	193542*	7512*
GEW DT	3748		6713	
EU	105522	1922	160598	4038
FRANKR	5666	250	6922	337
NIEDL	6090	269	9200	677
ITAL	1901	93	2163	120
G BRIT	560	41	1478	135
DAENM	2135	42	22114	622
PORTUG	1322	58	1394	82
SPAN	1067	203	1488	227
SCHWED	9400	227	25361	591
OESTER	75479	531	79148	723
BELGI	922	135	8470	298
LUXEMB	152	12	1448	154
NORWEG	34	117	75	122
SCHWZ	2978	283	13024	1024
TUERK	195	76	276	93
LITAU	187	156	228	159
TSCHE	4575	55	5251	113
SLOWAK	180	12	2190	77
UKRAIN	237	9	867	183
USA	1225	443	2959	981
SRILAN	2000	52	2000	52
6601 91 00				
TASCHENSCHIRME				
	STUECK		STUECK	
EINF	2077*	3377*	11335*	16004*
PV	24	41	65	207
AUS LG	393	393	1332	1397
EU	197	712	704	1896
FRANKR			40	124
PORTUG			30	119
OESTER	179	668	565	1525
CHINA	1829	2561	10453	13841
HONGK	49	86	171	235
AUSF	423*	771*	1245*	2740*
EU	349	569	840	1764
FRANKR	65	130	275	704
G BRIT	35	52	101	158
OESTER	116	170	242	477
BELGI	31	81	85	231
SCHWZ	23	62	127	307
TSCHE	8	20	71	135
SLOWAK	2	7	25	83
CHINA		1	18	54
6601 99 11				
ANDERE SCHIRME BEZUG CHEMIEFASER				
	STUECK		STUECK	
EINF	952809*	4362*	4701892*	19800*
GEW DT	4364		20679	
PV	6552	71	49700	515
AUS LG	188680	510	563177	1619
EU	40356	457	150587	1409
FRANKR	97	1	12069	123
NIEDL	1596	31	22763	136
ITAL	6502	97	18653	203
G BRIT	271	11	15565	145
PORTUG			3461	86
OESTER	31081	306	77098	704
SCHWZ	3704	125	46324	455
CHINA	865878	3482	4334300	16964
TAIWAN	6564	28	35036	145
HONGK	33179	226	122397	695
AUSF	173931*	1062*	683775*	4376*
GEW DT	743		3014	
PV			4805	23
EU	111713	648	428445	2630
FRANKR	14884	98	132316	835
NIEDL	9341	33	21105	127
ITAL	8332	56	22135	137
G BRIT	8636	60	17950	126
SPAN	3251	21	39803	213
SCHWED	13049	61	55957	234
OESTER	40685	230	86877	552
BELGI	4336	40	28086	262
SCHWZ	17651	125	56609	403
POLEN	19945	76	60648	298
TSCHE	5819	45	30270	217
UNGARN	1552	10	23764	157
CHINA	119	1	15062	155
6601 99 19				
AND SCHIRME BEZUG AND SPINNSTOFF				
	STUECK		STUECK	
EINF	124829*	702*	493184*	2398*
GEW DT	509		2120	
AUS LG	7734	40	11642	77
EU	7584	226	53005	647
ITAL	2869	43	45906	364
OESTER	4697	181	6774	270
CHINA	114447	454	365044	1312
HONGK	2521	13	65207	297
AUSF	6767*	100*	48763*	590*
GEW DT	31		185	
EU	5190	69	36393	399
BELGI	569	10	6530	97
SCHWZ	871	16	7570	98
RUSSLD	58	1	3082	55
6601 99 90				
ANDERE SCHIRME MIT ANDEREM BEZUG				
	STUECK		STUECK	
EINF	34418*	229*	158044*	1162*
GEW DT	150		976	
AUS LG	20087	49	46297	124
EU	4627	51	23764	356
FRANKR			979	96
ITAL	1237	31	11578	141
TUNES			12504	110
CHINA	25681	142	110916	581
AUSF	27919*	163*	54087*	393*
GEW DT	107		201	
EU	3867	47	13859	146
RUMAEN	17343	56	17343	56
6602 00 00				
GEHSTOCK SITZSTOCK PEITSCHEN USW				
	KG		KG	
EINF	14339*	284*	50383*	1177*
AUS LG	96	6	598	27
EU	2336	80	8592	298
TSCHE	5613	88	12241	184
TAIWAN	2404	51	17807	471
AUSF	14387*	429*	48241*	1566*
EU	9574	259	26847	742
G BRIT	6388	132	17098	354
OESTER	861	33	4241	136
SCHWZ	280	15	3488	251
USA	2115	85	3126	143
KANADA	386	12	7212	170
AUSTRL	1388	33	5138	103
6603 10 00				
GRIFFE UND KNAEUFE				
	KG		KG	
EINF	320*	8*	8543*	102*
AUS LG			2941	16
EU	150	5	486	10
AUSF	5256*	246*	11937*	504*
PV	1770	70	2260	91
EU	2641	149	5523	245
PORTUG	2222	117	2222	117
HONGK	1770	70	2666	103
6603 20 00				
SCHIRMGESTELL AUCH ZUSAMMENGESETZT				
	KG		KG	
EINF	184593*	985*	690647*	3420*
PV	520	7	2575	25
AUS LG	50	2	50	2
EU	156055	559	618089	2375
ITAL	58669	185	221056	867
G BRIT	97281	371	388141	1399
PORTUG			4989	92
SCHWZ	4356	78	9736	169
TSCHE	5849	37	18379	129
UNGARN	6800	66	10720	125
SLOWEN	7950	167	14400	305
CHINA	2534	62	11932	239
AUSF	168520*	726*	636285*	2477*
PV	46850	138	225830	630
EU	37528	219	37528	219
PORTUG	37528	219	37528	219
SCHWZ	1583	24	3543	89
POLEN	93073	306	485025	1514
TSCHE	23577	102	90614	491
RUMAEN			5810	56
6603 90 00				
TEILE AUSSTATTG ZUBEH D POS 6601				
	KG		KG	
EINF	249034*	709*	667583*	2371*
AUS LG	122	3	459	10
EU	174187	438	469454	1527
NIEDL	80304	57	178463	142
ITAL	53210	177	154988	650
OESTER	33404	197	94352	464
BELGI			20300	176
POLEN	24003	70	30882	93
SLOWEN	4150	33	10350	89
S AFR	80	2	21314	70
CHINA	21197	110	57003	220
TAIWAN	1120	8	11597	114
AUSF	344381*	943*	1285491*	2691*
PV	746	11	54776	169
EU	254885	663	981861	1790
FRANKR	2733	4	154166	250
NIEDL	87801	177	285333	490
DAENM	50625	55	96623	103
PORTUG	24713	261	24713	261
OESTER	3150	7	51307	117
BELGI	46869	76	236710	311
POLEN	1955	28	79827	269
USA	21219	67	26175	110
CHINA	1518	21	6209	83

Wichtigste Ursprungs- und Bestimmungs-Laender	APRIL 1999 dt = 100kg	APRIL 1999 1000 DM	JAN./APR. 1999 dt = 100kg	JAN./APR. 1999 1000 DM
KAPITEL 67				
ZUGERICHTETE FEDERN UND DAUNEN UND WAREN AUS FEDERN ODER DAUNEN; KUENSTLICHE BLUMEN; WAREN AUS MENSCHENHAAREN				
6701 00 00				
VOGELBAELGE U AND V-TEILE M FEDERN				
	KG		KG	
EINF	15885*	422*	59284*	1778*
PV			151	9
AUS LG	10204	169	14018	260
EU	1408	143	2527	230
NIEDL	998	62	1492	102
ITAL	250	64	276	68
PHILIP			1826	131
CHINA	14216	266	51281	1159
HONGK	133	6	2976	197
AUSF	3807*	252*	22244*	1358*
PV	579	64	790	83
EU	2464	130	15108	836
DAENM	799	30	8004	337
OESTER	476	14	2455	202
SCHWZ	246	19	2517	220
POLEN	172	19	1948	100
6702 10 00				
BLUMEN BLATTWERK USW A KUNSTSTOFF				
	KG		KG	
EINF	380246*	5422*	2487380*	35521*
AUS LG	7622	96	44670	455
EU	16640	259	63218	1225
FRANKR	2594	65	7555	162
NIEDL	10372	133	44649	866
THAIL	3832	164	8632	324
CHINA	340381	4614	2144441	30634
TAIWAN	3763	74	7316	129
HONGK	14021	286	170564	2977
AUSF	27077*	800*	108329*	2985*
EU	21290	614	68225	1706
FRANKR	2468	94	7973	256
G BRIT	3247	65	4178	105
OESTER	7624	239	34302	753
SCHWZ	3747	124	19702	755
6702 90 00				
BLUMEN BLATTWERK USW A AND STOFFEN				
	KG		KG	
EINF	317398*	5259*	2114909*	30718*
PV	1012	11	2826	43
AUS LG	69136	555	434934	2980
EU	30063	786	206037	3753
FRANKR	2721	49	22250	336
NIEDL	22370	508	147378	2621
DAENM	2067	182	24539	582
BELGI	100	5	5867	98
ESTLD	873	11	11013	172
TSCHE	8111	113	21195	495
INDIEN	8619	43	13626	113
SRILAN	1462	51	4745	134
THAIL	6821	254	24672	918
PHILIP	3705	39	21774	222
CHINA	241529	3528	1729456	23220
TAIWAN	436	12	3374	76
HONGK	13149	400	70436	1536
AUSF	55249*	1747*	226057*	6967*
PV			23	3
EU	38298	1178	145738	4090
FRANKR	5520	184	27413	960
NIEDL	2214	53	3375	124
G BRIT	9456	239	16531	434
SCHWED	583	22	7234	231
OESTER	13868	384	62485	1541
BELGI	4184	213	20583	450
SCHWZ	13167	484	51783	2043
UNGARN	21	1	4554	118
MAROKK			3739	105
6703 00 00				
MENSCHEN/TIERHAAR USW F PERUECKEN				
	KG		KG	
EINF	147*	40*	1011*	139*
EU	27	18	67	37
AUSF	96*	91*	547*	458*
PV			103	91
EU	52	40	194	130
INDONE	28	18	215	173
6704 11 00				
VOLLSTAENDIGE PERUECKE SYN SPINNST				
	KG		KG	
EINF	8362*	1532*	30787*	5434*
AUS LG			13	1
USA	603	95	3037	522
THAIL	2324	394	3930	623
INDONE	747	113	3672	593
PHILIP	51	59	390	394
CHINA	2837	605	13318	2230
SKOREA	1640	255	6045	1027
AUSF	448*	240*	3755*	2195*
EU	133	108	1837	1408
NIEDL	19	14	377	266
DAENM	10	4	131	106
SPAN			122	92
SCHWED	40	49	397	380
OESTER	16	11	339	170
NORWEG	41	22	197	105
SCHWZ	76	44	797	328
USA			303	116
6704 19 00				
BART AUGENBRAUEN USW SYNT SPINNST				
	KG		KG	
EINF	10212*	711*	27029*	1863*
EU			145	20
POLEN			754	75
INDONE	7330	205	14620	389
PHILIP	68	71	205	160
CHINA	1693	253	7557	710
SKOREA	818	91	1808	181
HONGK	24	34	302	168
AUSF	1531*	410*	4896*	1352*
EU	1130	221	2691	674
SCHWZ	127	23	895	153
JAPAN	168	132	343	263
6704 20 00				
PERUECKEN BAERTE USW MENSCHENHAAR				
	KG		KG	
EINF	626*	257*	3218*	1020*
PV	21	25	276	198
INDONE	113	65	567	299
PHILIP	27	32	201	211
CHINA	201	19	1292	182
AUSF	94*	454*	372*	1435*
PV			31	8
EU	35	52	130	165
JAPAN	44	344	144	1088
6704 90 00				
PERUECKEN BAERTE USW A AND STOFFEN				
	KG		KG	
EINF	3303*	258*	7854*	591*
EU	1407	149	5135	355
FRANKR	1150	126	3052	237
SPAN	257	21	2083	118
INDONE	255	55	465	107
AUSF	23*	17*	476*	53*
EU	5	3	13	8
ABSCHNITT XIII				
WAREN AUS STEINEN, GIPS, ZEMENT, ASBEST, GLIMMER ODER AEHNLICHEN STOFFEN; KERAMISCHE WAREN; GLAS UND GLASWAREN				
KAPITEL 68				
WAREN AUS STEINEN, GIPS, ZEMENT, ASBEST, GLIMMER ODER AEHNLICHEN STOFFEN				
6801 00 00				
PFLASTER-/RANDSTEINE USW A NATURSTEIN				
	DT		DT	
EINF	926073*	13616*	2267719*	33355*
EU	182049	2897	711534	9761
FRANKR	9146	24	11650	118
NIEDL	17899	344	45766	895
ITAL	29770	931	66542	2127
DAENM	7923	106	20350	280
PORTUG	71005	872	483195	5159
SPAN	14283	137	22477	302
BELGI	29802	420	58578	794
TUERK	123747	1122	195722	1945
POLEN	201477	2401	450913	5791
TSCHE	104632	1415	201824	2837
SLOWAK	3184	60	5989	124
BRASIL	4419	289	10297	566
INDIEN	50065	874	137045	2841
VIETN			2520	61
CHINA	253637	4495	532264	9238
AUSF	75512*	1131*	188429*	3566*
EU	61854	782	153619	2865
FRANKR	44692	265	64459	743
NIEDL	1536	32	12918	384
ITAL	2237	70	3424	118
DAENM	415	18	10797	195
PORTUG			18466	200
OESTER	10334	327	29336	855
BELGI	1949	39	12638	308
SCHWZ	7628	189	27434	471
N ERM	4120	112	4738	131
6802 10 00				
FLIESEN WUERFEL U DERGL KOERNUNG USW				
EINF	2073*	209*	16040*	980*
EU	2037	201	14212	789
ITAL	726	159	10686	643
TUERK			304	65
AUSF	388*	107*	518*	148*
EU	3	1	25	4
USA	5	53	6	53
6802 21 00				
MARMOR TRAVERTIN ALABASTER GESCHNITT				
EINF	20648*	2824*	77999*	11210*
EU	15725	2318	64530	9595
FRANKR	130	15	1248	88
NIEDL	585	75	1237	157
ITAL	11425	1749	50116	7596
DAENM	60	6	301	75
GRIECH	2851	379	5168	678
PORTUG	411	49	4674	732
SPAN	262	45	776	149
TUERK	2786	250	7979	899
RUMAEN	417	70	1337	188
MALAYS	219	58	219	58
AUSF	2247*	245*	4358*	670*
EU	438	130	2071	390
NIEDL	325	69	369	82
ITAL	65	33	1565	242
JAPAN	1544	58	1585	68
6802 22 00				
AND KALKSTEINE GESCHNITTEN OD GESAEGT				
EINF	758*	61*	3393*	314*
EU	723	60	2598	258
ITAL	44	15	869	121
IRLAND	650	43	1370	107
AUSF	6379*	1011*	21666*	3157*
EU	4123	650	15397	1999
NIEDL	89	25	1906	191
SPAN	1104	63	2356	115
OESTER	1455	376	3581	989
BELGI	710	111	3567	427
SCHWZ	795	179	2817	660
USA	114	39	799	210
JAPAN	1211	103	2057	188
6802 23 00				
GRANIT GESCHNITTEN ODER GESAEGT				
EINF	35413*	3747*	134152*	14246*
AUS LG	1619	101	3490	220
EU	18230	2468	78523	10214
FRANKR	2168	149	2956	237
ITAL	13479	2025	60457	8467
PORTUG			1449	269
SPAN	1674	166	8883	690
FINNL			636	76
BELGI	239	38	1986	221
SCHWZ	2842	343	6733	763
POLEN	6418	180	20708	707
BRASIL			1581	63
INDIEN	2707	450	10696	1356
CHINA	4177	283	13044	999
AUSF	464*	108*	1545*	455*
EU	297	53	804	158
RUMAEN			100	62
RUSSLD			18	70

Wichtigste Ursprungs- und Bestimmungs-Laender	APRIL 1999 dt = 100kg	APRIL 1999 1000 DM	JAN./APR. 1999 dt = 100kg	JAN./APR. 1999 1000 DM
6802 29 00				
AND STEINE GESCHNITTEN ODER GESAEGT				
EINF	7545*	702*	33853*	2583*
EU	6317	563	30589	2125
FRANKR			637	70
NIEDL	400	55	2142	205
ITAL	5419	444	20417	1356
OESTER	130	19	2295	165
BELGI	295	31	2361	188
SCHWZ	873	83	1083	177
POLEN	20	9	160	70
AUSF	5507*	697*	12639*	1530*
EU	5053	573	11774	1304
NIEDL	2381	283	6856	765
BELGI	2672	290	4784	519
SCHWZ	334	52	427	77
B HERZ	90	64	90	64
6802 91 10				
POLIERTER ALABASTER VERZIERT USW				
EINF	7180*	1271*	62320*	9169*
EU	6831	1214	60417	8944
ITAL	6190	1148	55075	8251
GRIECH	310	22	1395	152
SPAN	120	9	1709	211
OESTER	25	7	524	111
TUERK	3	2	730	90
AUSF	28*	23*	1094*	307*
EU			105	17
ISRAEL			468	61
CHINA			12	63
6802 91 90				
MARMOR TRAVERTIN ANDERS BEARBEITET				
EINF	59819*	8574*	177700*	25899*
AUS LG	16	3	77	15
EU	55283	7963	159074	23363
FRANKR	118	38	982	403
ITAL	47799	6128	138249	18709
GRIECH	3140	399	11627	1428
PORTUG	1589	192	3616	526
SPAN	1637	154	2753	290
OESTER	640	969	1275	1885
BELGI	264	53	419	73
TUERK	2825	309	11810	1195
UNGARN			295	54
RUMAEN	882	121	1762	239
INDIEN	219	25	553	134
CHINA	479	111	2358	468
TAIWAN	9	5	513	152
AUSF	3189*	756*	5289*	1371*
EU	2566	609	3599	911
G BRIT	1717	414	1817	444
OESTER	229	111	436	213
BELGI	533	66	698	102
SCHWZ	181	54	396	144
6802 92 10				
AND KALKSTEINE POLIERT VERZIERT USW				
EINF	909*	84*	4874*	554*
EU	219	21	2168	218
ITAL	209	20	1668	134
MALTA			574	107
POLEN	191	32	1013	116
AUSF	26340*	4356*	75581*	11859*
EU	21284	3469	56743	8994
NIEDL	1690	183	3902	406
G BRIT	7379	1974	13302	3603
SPAN	6023	457	7754	647
OESTER	2030	399	8871	2084
BELGI	3889	416	20778	1966
SCHWZ	305	61	2367	339
MALTA			503	63
POLEN	419	52	2445	280
RUSSLD			945	144
S AFR			849	123
USA	1955	443	5792	1139
INDONE			607	65
SKOREA	1421	193	2427	344
TAIWAN	572	93	572	93
HONGK			902	106
6802 92 90				
ANDERE KALKSTEINE ANDERS BEARBEITET				
EINF	975*	51*	7088*	1189*
EU	746	25	6533	1061
NIEDL	641	12	1793	134
ITAL			3506	808
AUSF	45*	11*	586*	134*
EU			35	2
USA			366	87

Wichtigste Ursprungs- und Bestimmungs-Laender	APRIL 1999 dt = 100kg	APRIL 1999 1000 DM	JAN./APR. 1999 dt = 100kg	JAN./APR. 1999 1000 DM
6802 93 10				
GRANIT POLIERT USW EIGENGEWICHT >10KG				
EINF	196228*	24384*	722648*	90378*
EU	145747	17925	544092	68734
FRANKR	2562	455	5948	988
NIEDL	6393	720	13162	1512
ITAL	124150	15241	421575	56155
G BRIT	268	53	398	255
DAENM	2741	381	11882	1583
GRIECH			829	102
PORTUG	722	74	27734	981
SPAN	6168	625	43180	4533
SCHWED	181	37	2508	201
FINNL	258	42	558	100
OESTER	10	1	4056	730
BELGI	2294	296	12292	1594
SCHWZ	1071	313	3254	1083
POLEN	11312	643	28578	1902
TSCHE	158	30	1666	180
UNGARN			341	73
KANADA	196	51	196	51
BRASIL	258	54	3504	415
INDIEN	24271	4423	77687	13819
CHINA	13215	945	62356	4014
AUSF	8580*	1395*	20301*	4187*
EU	6586	740	13556	1735
NIEDL	4926	294	10714	569
ITAL	460	56	485	77
DAENM	262	131	671	456
OESTER	754	190	1313	339
SCHWZ	313	277	2716	1410
POLEN	1148	135	2402	316
RUSSLD			340	59
USA	155	115	229	146
TAIWAN			62	67
6802 93 90				
GRANIT AND BEARB EIGENGEWICHT <10KG				
EINF	47321*	6493*	149886*	22476*
EU	29968	4719	105203	17246
NIEDL	1060	205	3317	611
ITAL	26048	4252	84366	14698
G BRIT			1412	291
PORTUG	125	20	630	99
SPAN	2243	182	9522	1053
OESTER	248	21	693	107
BELGI	33	3	4137	195
SCHWZ	571	181	1208	335
POLEN	2327	103	3817	211
TSCHE	606	44	2279	126
INDIEN	3111	563	7140	1422
CHINA	10658	868	29008	2987
AUSF	3087*	922*	10664*	2873*
EU	1476	472	3913	1210
FRANKR			423	124
NIEDL	120	32	754	131
ITAL	509	54	571	76
G BRIT	674	209	1815	580
DAENM	78	63	87	72
OESTER	53	74	153	172
SCHWZ	70	47	465	209
USA	41	46	94	130
ISRAEL	1240	250	5447	1059
6802 99 10				
AND STEINE POLIERT USW EIGENGEW >10KG				
EINF	12148*	1167*	26081*	3133*
EU	7745	636	13018	1477
ITAL	7323	589	11543	1084
OESTER			262	242
SCHWZ	731	159	1869	445
POLEN	2284	254	8291	942
AUSF	1028*	205*	3292*	636*
EU	767	157	2407	461
NIEDL	456	61	995	186
DAENM	197	54	205	58
BELGI		1	879	84
6802 99 90				
AND STEINE AND BEARB EIGENGEW <10KG				
EINF	7882*	1276*	27567*	4442*
EU	2086	485	10279	1778
NIEDL	45	16	1552	164
ITAL	1150	172	4583	548
FINNL	878	285	3268	992
NORWEG	1021	116	1616	220
SCHWZ	823	200	1619	517
TUERK			5530	486
POLEN	1991	148	3454	356
TSCHE	816	59	1316	75
INDIEN	26	23	373	157
INDONE	140	26	313	98
PHILIP	36	27	689	210
CHINA	661	86	1541	171
AUSF	936*	190*	3644*	988*
EU	764	98	2111	601
NIEDL	4	1	541	314
OESTER	755	94	859	151
SCHWZ	107	63	243	147

Wichtigste Ursprungs- und Bestimmungs-Laender	APRIL 1999 dt = 100kg	APRIL 1999 1000 DM	JAN./APR. 1999 dt = 100kg	JAN./APR. 1999 1000 DM
ISRAEL			993	97
JAPAN			142	67
6803 00 10				
TONSCHIEFER F DACH/FASSADE BEARBEITET				
EINF	73708*	7451*	327801*	33444*
EU	72829	7383	325510	33263
FRANKR	3069	350	5898	673
NIEDL			720	77
SPAN	69571	7018	316765	32313
BELGI			1200	129
AUSF	1298*	198*	18983*	1561*
EU	1066	166	16113	1108
NIEDL	667	103	1357	269
ITAL	301	50	301	50
G BRIT			2770	200
BELGI	23	3	8616	456
LUXEMB	75	10	2958	115
SCHWZ	214	28	2172	295
POLEN			507	120
6803 00 90				
AND BEARB TONSCHIEFER WARE A PRESSSCH				
EINF	3881*	630*	16592*	3277*
EU	1541	244	6194	1843
PORTUG	1034	79	2680	202
SPAN	148	140	1408	1466
NORWEG	2194	370	7958	1263
BRASIL	129	8	1741	123
AUSF	1270*	736*	4510*	2558*
EU	752	331	2666	1234
FRANKR	7	50	70	229
SPAN	366	130	1271	436
OESTER	269	79	1074	313
SCHWZ	26	26	671	143
UNGARN	13	61	68	239
USA	25	36	97	160
TRINID	57	64	57	64
BRASIL	313	104	542	294
SKOREA	1	1	199	105
JAPAN	56	50	67	60
6804 10 00				
MUEHLSTEIN STEIN Z MAHLEN BRECHEN USW				
EINF	137*	38*	723*	252*
EU	77	6	344	36
NORWEG	50	20	300	112
SCHWZ			65	85
AUSF	4*	28*	52*	149*
EU	2	20	27	35
6804 21 00				
MUEHLSTEIN AGGLOMERIER USW DIAMANT				
	KG		KG	
EINF	163258*	13104*	619975*	49555*
EV			4	16
AUS LG			13	2
EU	19014	3936	112027	17397
FRANKR	711	122	2700	432
NIEDL	2364	206	9654	1941
ITAL	2228	447	40828	3146
G BRIT	842	152	3414	530
IRLAND	295	76	1426	280
GRIECH	1754	550	8909	2547
SPAN	187	102	984	450
OESTER	1367	139	22915	3318
BELGI	8926	2071	17076	4289
LUXEMB	214	21	3734	293
LIECHT	146	100	1342	562
SCHWZ	3115	655	13690	2882
USA	1916	625	7481	2292
BRASIL	260	69	445	127
ISRAEL	403	244	647	411
INDONE	1937	631	3750	1215
CHINA	70102	1901	219599	5841
SKOREA	61101	3455	238977	12671
JAPAN	4198	1317	14458	5566
AUSF	90208*	13178*	290913*	44678*
PV	5	12	105	35
EU	61384	8750	197886	27680
FRANKR	13511	1927	42529	6484
NIEDL	9053	1258	31493	3814
ITAL	5569	908	19170	2748
G BRIT	6622	868	21149	3008
IRLAND	1372	448	3254	1026
DAENM	1619	300	6909	1198
GRIECH	697	92	1359	258
PORTUG	856	117	5220	649
SPAN	3002	425	7784	1159
SCHWED	1411	345	3579	947
FINNL	417	118	2714	437
OESTER	14218	1499	37965	4018
BELGI	2833	386	13542	1779
LUXEMB	204	59	1219	185
NORWEG	481	147	1517	328

Wichtigste Ursprungs- und Bestimmungs-Laender	APRIL 1999 dt = 100kg	APRIL 1999 1000 DM	JAN./APR. 1999 dt = 100kg	JAN./APR. 1999 1000 DM
LIECHT			1363	199
SCHWZ	3187	725	12244	2964
TUERK	393	164	1200	345
POLEN	4713	423	14485	1556
TSCHE	2952	554	9182	1778
SLOWAK	446	56	1281	145
UNGARN	1269	129	3682	492
W RUSS	4	1	104	62
RUSSLD	434	62	1168	203
SLOWEN	567	42	1560	213
KROAT	186	21	493	128
AEGYPT			235	184
NIGERI	654	61	1607	159
S AFR	222	73	658	211
USA	4395	692	8978	1945
MEXIKO	164	47	428	127
BRASIL	286	95	666	268
ARGENT	59	9	2591	177
ISRAEL	348	128	895	324
SAUDIA	850	28	4959	230
INDIEN	393	207	1022	440
THAIL	270	39	1127	193
MALAYS	15	6	1023	408
SINGAP	88	108	638	401
CHINA	3	1	1418	196
SKOREA	52	14	737	466
JAPAN	772	100	3458	637
TAIWAN	34	33	681	392
HONGK	1	1	1205	203
AUSTRL	347	96	1204	313
NEUSEE	68	14	366	86
6804 22 12				
MUEHLSTEIN A KSTHARZ NICHT VERSTAERKT				
	DT		DT	
EINF	411*	494*	2568*	2870*
AUS LG			19	5
EU	409	429	2455	2565
NIEDL	32	26	411	589
ITAL	359	370	800	688
OESTER	12	11	1183	1116
USA	2	38	16	168
AUSF	2432*	3425*	12033*	14426*
EU	1263	1823	7183	7963
FRANKR	347	429	2060	2075
NIEDL	109	146	1259	906
ITAL	94	151	552	744
G BRIT	53	128	445	649
DAENM	5	6	176	338
PORTUG	11	26	281	230
SPAN	228	272	757	774
SCHWED	41	40	299	264
FINNL	115	128	231	340
OESTER	92	209	592	881
BELGI	167	274	514	715
SCHWZ	337	454	1153	1417
TUERK	4	20	122	185
POLEN	160	100	299	276
TSCHE	167	175	736	687
SLOWAK	12	16	137	173
RUMAEN	98	59	160	154
UKRAIN			145	185
RUSSLD	12	21	174	211
SLOWEN	21	20	150	196
S AFR	44	50	135	148
USA	77	260	293	877
SAUDIA	31	18	159	176
INDIEN	3	15	56	150
MALAYS			39	96
SINGAP	25	41	69	102
CHINA			76	105
JAPAN	11	21	71	82
AUSTRL	16	22	185	137
6804 22 18				
MUEHLSTEIN USW A KUNSTHARZ VERSTAERKT				
EINF	6224*	3768*	26601*	17204*
EU	2881	2053	13598	10486
FRANKR	675	329	1727	886
NIEDL	199	250	2715	1665
ITAL	189	213	767	859
SPAN	1527	1072	4700	3347
OESTER	218	146	3384	3503
SCHWZ	2	9	24	77
TUERK			414	186
POLEN	1164	663	6756	3610
BULGAR	39	16	413	157
SLOWEN	1606	748	3765	1780
BR JUG			154	90
MAZED	188	69	500	169
USA	1	12	145	144
CHINA	323	168	804	411
AUSF	15697*	12692*	49280*	39145*
PV			29	12
EU	8878	7033	21296	16939
FRANKR	1834	1546	3422	3075
NIEDL	870	839	1644	1488
ITAL	293	296	942	833
G BRIT	1377	643	4487	2239
IRLAND	320	210	1209	781
DAENM	343	332	858	895
GRIECH	433	372	1181	933
PORTUG	124	111	583	406
SPAN	1973	1317	2898	2187
SCHWED	196	209	522	585
FINNL	186	193	568	733
OESTER	437	466	1143	1221

Wichtigste Ursprungs- und Bestimmungs-Laender	APRIL 1999 dt = 100kg	APRIL 1999 1000 DM	JAN./APR. 1999 dt = 100kg	JAN./APR. 1999 1000 DM
BELGI	491	498	1837	1560
NORWEG	62	82	350	390
SCHWZ	508	475	2721	2005
ESTLD	35	36	215	196
LITAU	74	74	184	182
POLEN	449	360	1689	1290
TSCHE	397	399	1518	1463
SLOWAK	65	67	247	230
UNGARN	442	332	1411	1067
W RUSS			249	292
SLOWEN	55	39	254	206
AEGYPT	77	52	129	79
SUDAN			99	58
MALI			182	93
ELFBK	106	65	173	100
NIGERI	29	34	248	187
S AFR	22	29	111	100
USA	1469	1141	4886	3699
KANADA	219	396	856	1085
MEXIKO	121	68	410	229
EL SAL	11	4	414	283
NICARA	11	7	124	79
COSTA	125	106	379	287
VENEZU	6	9	194	135
ECUAD			89	61
CHILE	28	20	536	347
ARGENT	244	218	1011	816
ZYPERN	47	30	216	141
LIBAN	92	51	555	329
ISRAEL	57	33	692	549
SAUDIA	699	477	2764	1939
KUWAIT	8	9	506	417
A EMIR	504	333	1373	933
INDONE			35	141
SINGAP	10	8	224	231
PHILIP	13	20	117	210
AUSTRL	35	28	218	184
6804 22 30				
MUEHLSTEIN A KERAM STOFF OD SILIKAT				
EINF	1417*	1692*	9624*	12093*
AUS LG			36	7
EU	1216	848	8649	9021
FRANKR	27	52	208	188
NIEDL	86	95	1670	2613
ITAL	224	171	1267	1083
G BRIT	744	171	3232	612
OESTER	91	324	2215	4449
SCHWZ	39	488	365	2005
USA	9	39	32	122
JAPAN	7	200	34	514
AUSF	3893*	7707*	21458*	29518*
PV	2	5	18	36
EU	1869	4745	14116	18118
FRANKR	855	1957	6013	8104
NIEDL	88	340	1616	1423
ITAL	146	594	2536	2553
G BRIT	117	363	993	1243
DAENM	28	63	246	332
PORTUG	37	88	125	262
SPAN	154	479	903	1220
SCHWED	79	134	217	535
FINNL	28	69	135	238
OESTER	130	215	565	895
BELGI	176	397	586	1170
NORWEG	18	34	89	149
SCHWZ	400	699	1482	2166
TUERK	27	50	405	737
POLEN	62	76	236	296
TSCHE	97	271	599	897
SLOWAK	58	98	168	381
UNGARN	21	40	216	234
RUMAEN	28	54	361	512
RUSSLD	21	66	47	175
SLOWEN	21	15	212	152
MAROKK	200	57	200	57
S AFR	24	56	87	167
USA	109	433	581	1766
KANADA	35	62	104	195
EL SAL			12	58
BRASIL	54	74	171	289
ISRAEL	205	53	557	183
INDIEN	14	44	107	244
INDONE	12	31	40	93
SINGAP	88	36	379	225
CHINA	46	154	224	486
SKOREA	2	16	32	170
JAPAN	19	72	54	212
TAIWAN	306	138	330	296
AUSTRL	51	94	83	191
6804 22 50				
MUEHL/SCHLEIFSTEIN A ANDEREN STOFFEN				
EINF	502*	828*	3203*	4468*
EU	137	313	1218	1716
FRANKR	8	17	108	233
ITAL	53	43	658	244
G BRIT	4	52	16	152
OESTER		1	52	238
BELGI	57	168	227	597
LUXEMB	14	14	101	165
SCHWZ		67	15	504
POLEN	38	42	709	757
TSCHE	44	50	137	89
SLOWEN	275	179	1064	641
USA	6	108	46	597
AUSF	595*	2599*	2602*	13389*
EU	286	1528	1327	9112

Wichtigste Ursprungs- und Bestimmungs-Laender	APRIL 1999 dt = 100kg	APRIL 1999 1000 DM	JAN./APR. 1999 dt = 100kg	JAN./APR. 1999 1000 DM
FRANKR	19	440	197	2006
NIEDL	61	133	269	577
ITAL	34	143	137	1191
G BRIT	15	276	39	1281
DAENM	5	57	29	304
SPAN	1	52	29	210
SCHWED	7	56	33	710
FINNL	8	30	15	136
OESTER	87	281	200	2274
BELGI	49	49	212	316
SCHWZ	26	134	99	647
TUERK	3	14	22	114
POLEN	5	52	40	289
TSCHE	21	61	52	178
W RUSS			35	73
RUSSLD	1	4	68	137
S AFR	4	37	14	115
USA	22	199	73	778
LIBAN	79	81	79	81
ISRAEL	37	23	174	93
JORDAN			2	55
INDIEN	21	60	60	208
INDONE	1	2	148	71
SINGAP	1	7	88	114
CHINA	12	75	29	190
SKOREA	1	8	4	118
HONGK	2	59	8	79
6804 22 90				
AND MUEHL/SCHLEIFSTEIN Z MAHLEN USW				
EINF	1671*	2304*	5860*	8929*
EU	379	395	1777	2462
FRANKR	12	38	184	234
ITAL	325	90	700	260
G BRIT	27	171	548	1302
IRLAND		5	30	238
SPAN			239	117
BELGI		2	5	86
SCHWZ	600	950	2082	3574
TUERK	471	282	588	367
SLOWEN	130	75	164	97
S AFR			732	254
USA	27	121	93	373
CHINA	7	23	49	79
SKOREA	7	79	38	319
JAPAN	27	282	147	1142
AUSF	1478*	2897*	3533*	8145*
EU	1131	1806	2211	4519
FRANKR	207	543	670	1661
NIEDL	24	74	67	219
ITAL	7	133	35	369
DAENM	14	30	54	142
GRIECH	219	148	298	204
PORTUG	50	51	185	191
SPAN	50	115	205	408
SCHWED	13	78	30	191
OESTER	505	485	583	739
BELGI	23	76	61	226
LUXEMB	1	33	2	96
SCHWZ	107	429	204	761
POLEN	32	63	254	258
TSCHE	31	119	103	282
SLOWAK	22	38	111	200
UNGARN	8	25	79	155
TUNES			13	101
USA	3	12	18	104
BRASIL	22	40	84	246
CHINA	35	31	103	267
JAPAN	7	90	24	472
6804 23 00				
MUEHLSTEINE AUS NATURSTEIN				
EINF	239*	123*	710*	611*
EU	10	9	18	21
NORWEG	225	73	225	73
USA	4	28	187	269
KANADA			253	173
AUSF	56*	117*	127*	301*
EU	37	44	75	94
6804 30 00				
WETZ- ODER POLIERSTEIN Z HANDGEBRAUCH				
EINF	317*	366*	903*	1193*
AUS LG	1	1	1	1
EU	4	18	24	75
USA	19	230	54	519
CHINA	280	82	694	174
JAPAN	1	4	43	206
AUSF	81*	307*	286*	906*
EU	45	161	178	520
6805 10 00				
NATUERL O KSTL SCHLEIFSTOFF A GEWEBE				
EINF	7757*	12669*	31148*	48663*
AUS LG		7	4	16
FRANKR	749	1030	3468	4234
NIEDL	65	75	1728	2658
ITAL	329	269	1776	1639

Wichtigste Ursprungs- und Bestimmungs-Laender	APRIL 1999		JAN./APR. 1999	
	dt = 100kg	1000 DM	dt = 100kg	1000 DM
G BRIT	418	997	1347	2505
DAENM	29	48	141	165
SPAN	347	969	1240	3377
FINNL			82	145
LUXEMB	22	88	56	238
SCHWZ	1985	3862	7293	13944
POLEN	106	102	266	185
TSCHE	298	388	862	1369
UNGARN	395	91	1593	470
S AFR	152	211	524	767
USA	1338	1716	5278	6629
MEXIKO	44	91	214	433
JAPAN		4	32	133
AUSF	16722*	29698*	88439*	108766*
EU	8308	15362	52584	51089
FRANKR	1734	3102	14801	10141
NIEDL	537	1162	2419	2945
ITAL	1679	2515	6733	9991
G BRIT	1264	2348	13592	6743
IRLAND	61	153	367	741
DAENM	285	698	2019	2908
GRIECH	55	113	197	420
PORTUG	252	420	1113	1704
SPAN	1310	1835	4009	6059
SCHWED	232	584	2924	1702
FINNL	117	230	506	1036
OESTER	519	1360	3016	4137
BELGI	247	807	853	2496
NORWEG	68	190	429	1007
SCHWZ	576	1600	1946	5029
TUERK	241	474	608	1147
POLEN	607	949	2030	3405
TSCHE	268	580	1121	2227
SLOWAK	9	27	58	155
UNGARN	944	1853	4248	6780
RUMAEN	31	77	139	268
BULGAR	12	25	49	108
RUSSLD	93	239	550	1233
SLOWEN	29	62	175	355
KROAT	37	95	76	216
MAROKK	4	8	45	79
AEGYPT	3	14	704	372
S AFR	110	185	412	811
USA	2845	3906	13280	18092
KANADA	864	1211	2957	4661
MEXIKO	212	334	497	838
BRASIL	2	4	59	154
ARGENT			160	249
IRAN	41	79	62	119
ISRAEL	55	104	230	501
A EMIR	38	75	71	159
PAKIST	17	50	50	149
INDIEN	9	24	56	164
THAIL	22	55	734	1040
MALAYS	191	292	455	644
SINGAP	245	323	950	1323
PHILIP	8	16	61	100
CHINA	26	50	515	818
TAIWAN	401	616	1329	2016
HONGK	26	76	46	181
AUSTRL	207	402	1093	1954
NEUSEE	11	24	68	232
6805 20 00				
NATUERL O KSTL SCHLEIFSTOFF A PAPIER				
EINF	10152*	11303*	36795*	40335*
PV			19	18
AUS LG	48	9	215	39
EU	7942	8331	25045	25877
FRANKR	1433	745	3464	2192
NIEDL	384	581	957	1095
ITAL	889	554	3361	2101
G BRIT	2377	3237	7689	9933
DAENM	276	336	663	731
PORTUG	82	135	199	336
SPAN	32	113	36	125
SCHWED	426	413	813	759
FINNL	4	8	954	1263
OESTER	2003	2067	6773	6927
BELGI			23	68
LUXEMB	36	142	87	314
NORWEG	90	85	193	151
SCHWZ	1043	1962	6507	9523
POLEN	201	116	543	331
TSCHE	364	483	1690	2407
S AFR	5	7	66	99
USA	37	200	296	1067
CHINA	448	106	1891	355
SKOREA	2	4	121	173
JAPAN	4	11	274	249
AUSF	12238*	13518*	38652*	43693*
EU	7056	7127	18986	21037
FRANKR	722	952	2884	3088
NIEDL	1038	1080	2192	2814
ITAL	1028	998	4585	4595
G BRIT	2394	1346	3690	2726
IRLAND	47	55	291	314
DAENM	138	225	479	842
GRIECH	46	70	218	274
PORTUG	103	148	383	498
SPAN	333	390	1218	1350
SCHWED	101	177	281	497
FINNL	65	73	157	214
OESTER	783	1020	1871	2471
BELGI	256	589	728	1356
NORWEG	47	91	244	413
SCHWZ	172	339	656	1216
TUERK	249	345	404	540
POLEN	418	501	1804	2189
TSCHE	253	297	1124	1207
UNGARN	209	234	848	856
RUMAEN	50	153	174	532
RUSSLD	129	373	591	1053

Wichtigste Ursprungs- und Bestimmungs-Laender	APRIL 1999		JAN./APR. 1999	
	dt = 100kg	1000 DM	dt = 100kg	1000 DM
SLOWEN	48	65	186	258
KROAT	46	87	137	235
ELFBK	169	205	271	329
KAMERU	146	178	160	195
KENIA	28	31	72	82
S AFR	20	24	274	401
USA	986	1074	3952	4376
KANADA	279	229	504	456
DOM RP	1	3	147	156
VENEZU	27	56	56	114
BRASIL	7	11	101	114
IRAN	102	155	493	783
ISRAEL	55	65	111	140
A EMIR	61	74	571	322
PAKIST	80	88	273	289
INDIEN	23	28	122	141
THAIL	57	64	481	496
MALAYS	227	219	414	338
SINGAP	120	85	975	715
CHINA	36	81	309	376
JAPAN	48	91	70	139
TAIWAN	183	181	819	761
HONGK	230	245	704	779
AUSTRL	178	175	778	798
6805 30 10				
NATUERL KSTL SCHLEIFSTOFF A GEWB/PAPP				
EINF	307*	878*	1656*	4008*
AUS LG		1		1
EU	220	605	1253	2813
FRANKR	6	19	170	180
NIEDL	126	344	675	1683
ITAL	75	198	268	575
G BRIT	13	43	137	358
SCHWZ	51	160	269	869
USA	25	53	86	169
JAPAN	7	54	14	111
AUSF	363*	873*	1404*	3203*
EU	240	501	663	1382
ITAL	22	35	149	240
G BRIT	12	29	49	116
PORTUG	46	77	121	207
OESTER	34	87	95	225
BELGI	63	147	90	219
SCHWZ	9	36	65	195
TUERK	4	10	57	111
LETTLD			20	55
UKRAIN		1	25	83
RUSSLD		1	98	164
USA	10	41	40	166
KOLUMB	24	64	27	79
THAIL			78	141
MALAYS	17	50	21	72
HONGK		1	33	84
6805 30 20				
NATUERL KSTL SCHLEIFSTOFF VULKANFIBER				
EINF	996*	1285*	3173*	4108*
FRANKR	9	14	179	188
ITAL	12	18	202	214
POLEN	611	662	1578	1713
AUSF	3326*	3724*	9819*	11397*
EU	806	864	2926	3350
FRANKR	165	193	551	610
NIEDL	82	65	161	175
G BRIT	272	260	1066	1152
DAENM	30	32	146	180
SPAN	76	98	236	306
OESTER	48	56	183	201
BELGI	38	45	172	264
SCHWZ	93	136	486	741
POLEN	1160	1159	2395	2375
TSCHE	35	48	115	204
UNGARN	9	12	73	106
RUSSLD	108	137	277	278
S AFR	66	86	294	367
USA	325	433	1110	1449
KANADA	76	94	273	348
IRAN	16	21	106	137
SAUDIA	17	28	89	138
SINGAP	90	110	200	233
CHINA	327	339	640	590
HONGK	104	124	349	404
AUSTRL	17	24	130	186
6805 30 80				
NATUERL KSTL SCHLEIFSTOFF AND UNTERLG				
EINF	6559*	11844*	20454*	37550*
AUS LG	23	72	44	219
FRANKR	695	1657	2941	5193
NIEDL	116	306	890	1450
ITAL	2059	2249	4671	5343
G BRIT	546	1177	2147	4019
DAENM	6	14	22	107
SPAN	266	457	1071	1639
BELGI	59	130	255	714
LUXEMB	79	341	168	730
SCHWZ	987	2858	3511	9495
TSCHE	37	92	134	427
SLOWEN	374	501	1385	1981
USA	370	850	1188	3198
CHINA	41	41	143	158
SKOREA	43	106	109	306
JAPAN	4	153	10	751

Wichtigste Ursprungs- und Bestimmungs-Laender	APRIL 1999		JAN./APR. 1999	
	dt = 100kg	1000 DM	dt = 100kg	1000 DM
TAIWAN	15	108	43	285
AUSF	2740*	5475*	8854*	20916*
EU	1549	3455	5190	12541
FRANKR	143	479	701	1979
NIEDL	204	538	554	1728
ITAL	114	351	783	2170
G BRIT	406	339	974	1222
DAENM	40	168	127	506
GRIECH	128	105	226	224
PORTUG	5	26	189	327
SPAN	184	347	661	1244
SCHWED	34	115	112	362
OESTER	102	367	319	1175
BELGI	138	477	380	1219
LUXEMB	30	102	93	194
NORWEG	10	43	40	165
SCHWZ	75	328	352	1381
TUERK	14	42	48	157
POLEN	103	208	247	654
TSCHE	205	202	568	746
UNGARN	14	54	70	234
RUSSLD	17	49	112	380
SLOWEN	220	179	735	649
S AFR	30	49	90	207
USA	136	314	479	1394
KANADA	5	30	40	173
SAUDIA	40	63	115	257
SINGAP	2	11	21	113
HONGK	6	25	32	201
AUSTRL	13	53	61	259
6806 10 00				
MINERAL WOLLEN AUCH GEMISCHT IN ROLLE				
EINF	79918*	11706*	387201*	53031*
AUS LG	2	2	2	2
EU	56841	9891	280327	44419
FRANKR	6960	1288	26248	5332
NIEDL	14847	2573	59120	10647
ITAL	15	10	389	172
G BRIT	542	308	1853	1053
DAENM	27303	3265	154002	17040
SPAN	72	5	563	85
SCHWED	3715	1354	17345	5310
FINNL	1520	661	5876	2444
OESTER	245	34	8426	1093
BELGI	1622	393	6505	1243
SCHWZ	343	26	1124	164
POLEN	1573	126	6382	575
TSCHE	150	39	778	171
SLOWAK	1618	129	4697	342
UNGARN	788	150	3771	828
SLOWEN	16596	1032	75309	4888
KROAT	1409	159	13334	1201
USA	202	31	878	160
INDIEN	155	54	155	54
JAPAN	1	12	20	131
AUSF	97693*	10911*	357104*	44229*
EU	81334	7301	250234	24087
FRANKR	27017	2104	73272	5910
NIEDL	22531	2270	67785	6302
ITAL	919	123	6659	970
G BRIT	421	75	4188	696
DAENM	30	21	2742	301
GRIECH	344	22	1319	171
PORTUG	2108	177	2522	221
SPAN	4064	361	10961	2075
FINNL	131	55	184	102
OESTER	22764	1918	76287	6578
BELGI	854	132	3765	602
NORWEG	235	60	1191	209
SCHWZ	2138	425	9241	2077
ANDORR			269	55
TUERK	8	5	1485	232
ESTLD	223	39	1410	226
LETTLD	148	24	1813	278
POLEN	964	288	20587	3765
TSCHE	1959	575	12768	2708
SLOWAK	372	85	3648	751
UNGARN	1973	397	9647	1745
RUMAEN	238	44	2778	522
BULGAR	171	21	1034	195
UKRAIN	12	5	3157	464
RUSSLD	630	138	5507	972
SLOWEN	290	93	2039	490
KROAT	24	11	953	138
AEGYPT			1216	196
NIGERI			1545	240
S AFR	1864	169	6127	596
USA	313	101	894	274
KANADA	6	9	219	67
MEXIKO	43	12	946	379
BRASIL	62	150	244	276
ARGENT			535	65
ZYPERN	181	30	775	147
ISRAEL	163	27	1952	311
SAUDIA	189	26	1278	172
A EMIR	1524	370	1810	416
SRILAN	327	93	568	173
SINGAP	676	83	1426	187
SKOREA	20	10	448	147
HONGK	300	54	491	98
AUSTRL	152	20	1282	174
6806 20 10				
GEBLAEHTER TON				
EINF	177942*	2491*	451030*	6359*
EU	119226	1693	323655	4562
FRANKR	210	40	670	111
DAENM	68757	954	219008	2984

Wichtigste Ursprungs- und Bestimmungs-Laender	APRIL 1999		JAN./APR. 1999	
	dt = 100kg	1000 DM	dt = 100kg	1000 DM
OESTER	43878	609	87664	1247
POLEN	14686	223	39488	613
TSCHE	43818	570	87025	1158
AUSF	48242*	1182*	155264*	3621*
EU	27957	608	93478	1972
FRANKR	738	31	2434	132
NIEDL	16097	326	56941	1189
OESTER	9035	205	27608	438
SCHWZ	15552	358	46893	1066
JAPAN	263	51	734	66
6806 20 90				
GEBLAEHTER VERMINCULIT USW GEMISCHT				
EINF	11682*	1398*	40671*	6399*
EU	5442	636	18927	3143
ITAL			5351	926
G BRIT	1716	149	2907	246
DAENM	361	94	2023	542
OESTER	3194	336	7464	1255
SCHWZ	14	43	218	291
POLEN	1764	105	7077	405
TSCHE	3514	248	7391	555
SLOWEN	168	55	3108	560
USA	384	267	1971	1245
AUSTRL	396	44	1560	173
AUSF	11399*	980*	40413*	3706*
EU	9352	700	26474	2149
FRANKR	1521	118	4251	351
ITAL	1504	196	7911	834
OESTER	3829	229	8562	533
SCHWZ	1035	100	7434	526
TSCHE	195	34	1013	160
UNGARN	223	54	495	127
USA	11	1	1570	181
SAUDIA			303	57
A EMIR			1201	241
6806 90 00				
AND MISCHUNG A MINERALST WAERMEZWECK				
EINF	23039*	6436*	164830*	37039*
EU	13771	3714	134089	28248
FRANKR	9882	1463	49301	7083
NIEDL	868	283	5041	1530
ITAL	25	6	728	288
G BRIT	719	366	1346	745
DAENM	71	47	3016	920
SPAN	490	357	1183	657
SCHWED	171	88	171	88
OESTER	508	91	1598	440
BELGI	1037	1013	71705	16497
SCHWZ	1092	305	4672	1196
POLEN	1014	451	2600	821
TSCHE	1953	146	2765	344
USA	4561	1573	19477	5893
CHINA	274	203	572	400
AUSF	87833*	18207*	274525*	71490*
EV			45	55
EU	57481	11080	204087	51757
FRANKR	17784	3995	63145	14525
NIEDL	8446	1196	35607	5305
ITAL	9431	1387	28975	12375
G BRIT	9465	1680	35377	8281
IRLAND	951	131	2331	312
DAENM	356	79	1548	276
GRIECH	985	140	4936	894
SPAN	4047	882	11856	3407
SCHWED	640	124	2080	606
OESTER	3411	1037	12834	4196
BELGI	1569	341	4449	1313
NORWEG	153	50	822	218
SCHWZ	1513	393	5959	1921
MALTA	143	41	605	118
TUERK	1597	356	4234	1104
ESTLD	288	50	682	120
LETTLD	646	95	933	140
POLEN	5629	941	11157	2024
TSCHE	4689	979	8210	2199
SLOWAK	688	104	867	144
UNGARN	1607	287	3110	614
RUMAEN	713	110	915	162
BULGAR	582	93	1406	254
UKRAIN	1813	251	2486	358
RUSSLD	2448	324	4456	573
ASERB			231	128
SLOWEN	836	374	1789	1369
KROAT	511	87	897	241
MAZED	25	66	126	88
AEGYPT	296	71	599	140
S AFR	1030	958	3888	1993
USA	1180	762	3517	2272
MEXIKO	118	26	1012	272
SAUDIA			447	82
KATAR	315	46	397	113
A EMIR			2485	659
MALAYS	60	28	108	133
SINGAP			630	87
SKOREA	406	84	532	147
JAPAN	72	41	514	339
TAIWAN	696	103	1826	312
HONGK	374	62	681	134
AUSTRL			378	111

Wichtigste Ursprungs- und Bestimmungs-Laender	APRIL 1999		JAN./APR. 1999	
	dt = 100kg	1000 DM	dt = 100kg	1000 DM
6807 10 10				
DACH- U DICHTUNGSBAHNEN IN ROLLEN				
	M2		M2	
EINF	2266525*	4429*	5263204*	10930*
GEW DT	74688		168906	
EU	740730	3086	2012674	8070
FRANKR	398397	1632	1160619	4592
NIEDL	29719	177	194671	1071
ITAL	103339	650	186331	1197
DAENM	119590	143	318245	379
BELGI	89685	484	145610	783
TSCHE	148964	103	349098	264
SLOWAK	1260052	1118	2449454	2162
RUMAEN	107029	99	196676	179
AUSF	2780518*	9588*	7351740*	26414*
GEW DT	111713		279080	
EU	1241817	4028	3972106	12519
FRANKR	8370	24	27435	124
NIEDL	644289	2096	2095700	597[illegible]
ITAL	16000	56	28800	100
G BRIT	60467	452	258358	1686
DAENM	56038	170	238222	815
OESTER	394905	794	962812	2058
BELGI	49269	394	342043	1650
LUXEMB	12479	42	18076	113
ISLAND	9875	38	27155	113
SCHWZ	314208	1028	637205	2165
ESTLD	30727	119	42676	162
LETTLD	11086	52	12385	58
POLEN	812113	2975	1871582	7131
TSCHE	283117	1098	496847	2421
SLOWAK	589	3	76350	938
UNGARN	5207	20	37964	123
RUMAEN	9829	57	43234	209
BULGAR	12158	59	35910	189
RUSSLD			2958	89
MADAG	1979	53	1979	53
6807 10 90				
ANDERE ASPHALTWAREN IN ROLLEN				
	DT		DT	
EINF	12620*	1292*	15906*	1843*
EU	12620	1292	15881	1838
FRANKR	1269	155	2830	353
ITAL	28	10	702	210
OESTER	11323	1127	12330	1266
AUSF	10429*	741*	36882*	2695*
EU	682	51	10659	793
NIEDL	4	2	7343	535
POLEN	9077	628	23574	1649
6807 90 00				
AND ASPHALTWARE OD AEHNL STOFF PECH				
EINF	28050*	2255*	47825*	3955*
EU	22906	1888	35744	2954
FRANKR	3592	285	7414	562
ITAL	1612	124	7789	592
OESTER	8997	870	11707	1143
BELGI	7887	532	7907	533
NORWEG	4476	326	9662	731
USA			230	98
AUSF	9346*	1155*	63989*	7452*
EU	5422	740	49378	5899
FRANKR	1149	175	7849	1107
NIEDL	1045	159	1852	334
ITAL	1156	151	8178	961
G BRIT	63	25	5252	653
DAENM	386	38	966	114
SPAN	13	8	6225	507
SCHWED	858	50	1507	123
OESTER	234	59	461	134
BELGI	304	46	16525	1865
SCHWZ	896	141	3685	513
UNGARN	488	57	2048	241
USA	1941	125	6262	422
6808 00 00				
PLATTE DIELE USW PFLANZFAS STROH USW				
EINF	20380*	1788*	78865*	5523*
EU	7109	1025	31759	2916
FRANKR	2272	318	5194	822
NIEDL		3	2027	257
ITAL			1518	69
G BRIT	756	494	990	560
DAENM			7453	232
OESTER	615	49	6574	532
BELGI	3466	161	8003	444
TSCHE	8634	410	24681	1281
SLOWAK	680	155	1304	262
UNGARN	3668	177	13735	577
SLOWEN	2	4	6717	427
AUSF	25471*	2053*	74741*	6673*
EU	17902	1172	47765	3644
FRANKR	1939	185	5030	557
NIEDL	12694	643	23215	1233
DAENM	1268	83	14031	1097
OESTER	1222	165	3587	436

Wichtigste Ursprungs- und Bestimmungs-Laender	APRIL 1999		JAN./APR. 1999	
	dt = 100kg	1000 DM	dt = 100kg	1000 DM
BELGI	201	28	884	180
SCHWZ	7073	808	25359	2798
6809 11 00				
GIPSPLATTEN USW M PAPIERUEBERZUG				
	M2		M2	
EINF	4612044*	12121*	11017575*	31530*
GEW DT	457960		1143894	
AUSF	2038383*	9571*	9156192*	40944*
GEW DT	277963		1274914	
EU	313405	2274	2943339	13174
FRANKR	26364	154	303400	1046
NIEDL	148677	342	1250028	2769
ITAL	39196	1200	185815	5101
DAENM	6005	58	62260	441
SPAN			6284	77
OESTER	33253	178	601454	1955
BELGI	51809	297	462619	1558
LUXEMB	8047	43	48203	165
SCHWZ	389658	1832	1600798	7615
POLEN	1067992	4360	3585028	15849
TSCHE	90922	391	344655	1569
SLOWAK	6589	31	51716	238
UNGARN	25674	110	119518	544
UKRAIN	61703	185	250308	732
KASACH	6094	14	64971	207
KROAT	11184	51	20522	94
NIGERI			43097	182
N ERM	37330	171	55031	253
6809 19 00				
GIPSPLATTEN TAFELN USW AND UEBERZG				
	M2		M2	
EINF	106522*	1284*	238025*	2947*
GEW DT	35147		82718	
EU	104408	1267	226427	2850
FRANKR	10753	152	57308	651
NIEDL	15026	292	22298	492
G BRIT	690	28	10502	146
DAENM	56618	452	99061	825
OESTER			1735	168
BELGI	21321	343	33180	533
AUSF	405293*	3699*	2076309*	17190*
GEW DT	66254		317659	
EU	6300[illegible]	587	966165	6962
FRANKR	12612	170	39385	481
NIEDL	8718	72	63481	567
ITAL	8133	76	41723	352
G BRIT			30465	263
DAENM	7387	101	126375	988
SPAN	2615	35	13534	183
SCHWED			83815	922
OESTER	14719	76	536258	2839
BELGI	7338	42	27360	330
NORWEG	3[illegible]4	100	4591	112
SCHWZ	273709	2484	882039	7976
POLEN	29787	260	92253	809
TSCHE	20056	192	52476	536
SLOWAK	883	8	5107	63
SLOWEN	1360	13	20107	170
TAIWAN	10716	61	24003	163
HONGK			9086	203
6809 90 00				
ANDERE GIPSWAREN GIPSMISCHUNGEN				
	DT		DT	
EINF	2841*	863*	9107*	2578*
AUS LG			125	69
EU	1811	509	4803	1219
FRANKR	911	153	2395	392
NIEDL	19	40	459	210
DAENM	63	37	480	186
OESTER	497	238	537	258
POLEN	209	59	865	283
TSCHE	175	44	817	133
USA	233	104	826	334
CHINA	293	64	819	315
AUSF	13277*	1178*	45220*	4231*
EU	10852	837	34959	2929
FRANKR	218	58	1557	271
NIEDL	1358	119	2500	246
ITAL	7501	501	19944	1354
SCHWED			835	111
OESTER	322	23	1371	165
BELGI	1112	76	7897	665
SCHWZ	1095	144	5901	712
TSCHE	62	8	1223	140
CHINA			973	125
TAIWAN	630	90	630	90
6810 11 10				
BAUBLOECKE MAUERSTEINE A LEICHTBETON				
EINF	20704*	384*	97847*	1947*
EU	978	31	54571	1188
FRANKR			1303	97
NIEDL	166	7	50491	879

Wichtigste Ursprungs- und Bestimmungs-Laender	APRIL 1999 dt = 100kg	APRIL 1999 1000 DM	JAN./APR. 1999 dt = 100kg	JAN./APR. 1999 1000 DM
DAENM	49	2	1808	146
POLEN	11160	173	20116	303
TSCHE	7416	141	21090	405
AUSF	45334*	958*	197905*	3859*
EU	41533	831	182563	3365
FRANKR	18408	398	46815	956
NIEDL	10881	228	55252	1158
ITAL	50	6	35125	433
OESTER	184	2	6037	132
BELGI	11432	165	37913	614
NORWEG	788	26	3621	132
SCHWZ	2897	93	11232	335
6810 11 90				
ANDERE BAUBLOECKE UND MAUERSTEINE				
EINF	113343*	1912*	200791*	3901*
EU	90157	1598	151394	3117
NIEDL	79086	1321	115539	1870
ITAL	516	26	7820	519
DAENM	9868	217	19769	443
SCHWED			4937	149
POLEN	13701	116	21038	203
TSCHE	6175	119	20024	358
AUSF	285253*	5453*	705874*	14451*
EU	255102	4451	617402	11466
FRANKR	81218	1965	213934	5391
NIEDL	126446	1532	210101	2465
ITAL	6599	74	19257	214
DAENM	38	1	14081	287
OESTER	9758	254	63815	1179
BELGI	11364	284	67862	1356
LUXEMB	19679	351	28324	568
SCHWZ	29623	927	87111	2862
6810 19 10				
DACHSTEINE A ZEMENT BETON KUNSTSTEIN				
EINF	21127*	1040*	90765*	3624*
EU	17557	965	80696	3345
NIEDL	16320	896	38925	1829
DAENM	1127	51	2272	95
SCHWED			38350	1351
TSCHE	3160	55	8223	197
AUSF	84690*	2343*	206257*	5638*
EU	65780	1728	157930	4180
FRANKR	2921	74	8476	214
NIEDL	31014	847	82624	2190
OESTER	26239	668	52075	1373
BELGI	217	18	8315	237
LUXEMB	4486	85	4486	85
SCHWZ	13469	447	29840	981
POLEN	5136	141	17903	416
6810 19 31				
WAND-/BODENPLATTEN AUS BETON				
	M2		M2	
EINF	79362*	2338*	302132*	8406*
GEW DT	77266		296969	
EU	51328	1765	217289	6666
FRANKR	11176	117	26181	296
NIEDL	9654	638	84934	2898
ITAL	9576	360	37421	1030
SCHWED			15516	788
OESTER	384	36	5332	206
BELGI	17637	569	41625	1332
TSCHE	26336	539	67821	1513
AUSF	64604*	1572*	140589*	3411*
GEW DT	76625		170090	
EU	50159	1017	115645	2343
FRANKR	39103	821	90629	1917
NIEDL	10372	174	13880	293
SCHWZ	6985	228	9964	350
LITAU			6121	336
POLEN	5493	56	6063	79
UKRAIN	1587	260	1687	260
6810 19 39				
WAND-/BODENPLATTE ZEMENT KSTSTEIN				
	M2		M2	
EINF	67259*	1373*	145587*	3989*
GEW DT	29916		76952	
EU	38636	1065	101807	3468
ITAL	20543	456	57237	1990
BELGI	16984	561	39933	1333
TSCHE	6945	106	13874	160
ISRAEL	17700	185	22696	268
AUSF	1083*	27*	2692*	88*
GEW DT	298		685	
EU			145	4

Wichtigste Ursprungs- und Bestimmungs-Laender	APRIL 1999 dt = 100kg	APRIL 1999 1000 DM	JAN./APR. 1999 dt = 100kg	JAN./APR. 1999 1000 DM
6810 19 90				
AND STEIN ZIEGEL USW BETON KSTST USW				
	DT		DT	
EINF	98475*	3183*	263931*	10060*
EU	85028	2786	241725	8999
FRANKR	7288	113	57263	1096
NIEDL	32137	405	46882	597
ITAL	19736	1499	69211	5162
DAENM	15036	312	43599	1166
OESTER	2401	188	4043	338
BELGI	7836	189	19906	514
SCHWZ	143	1	495	63
POLEN	11020	136	15882	336
TSCHE	1603	161	2370	210
UNGARN	220	28	1993	243
AUSF	105373*	2632*	297712*	6658*
EU	42835	1136	168659	3392
FRANKR	20998	373	64086	1333
NIEDL	17522	247	68923	657
DAENM	816	44	8666	176
OESTER	1605	384	8393	774
BELGI	1267	31	16282	345
SCHWZ	61748	1483	125354	3050
RUSSLD			202	78
6810 91 10				
FUSSBODENELEMENTE A ZEMENT BETON USW				
EINF	169810*	2705*	483391*	8077*
EU	164691	2653	468364	7834
NIEDL	109045	1774	254817	3984
DAENM	2410	77	6845	646
OESTER			2579	86
BELGI	52547	773	201198	3043
POLEN	4879	48	12778	163
TSCHE	240	4	1897	56
AUSF	7584*	174*	25892*	683*
EU	6817	107	23923	467
NIEDL	156	11	1883	81
DAENM	6618	92	21501	334
6810 91 90				
AND VORGEFERT BAUELEMENTE ZEMENT USW				
EINF	254165*	6218*	969870*	25273*
EU	31300	1637	225704	8987
FRANKR	5571	732	72307	3172
NIEDL	17198	312	81554	3025
ITAL	819	216	3148	373
DAENM	2257	91	18424	882
OESTER	2490	167	12473	418
BELGI	2958	113	37791	1110
SCHWZ	2660	430	6273	1093
POLEN	88996	1667	320643	6214
TSCHE	126109	2265	399662	7885
SLOWAK	3706	88	9566	274
UNGARN	993	103	4704	508
SLOWEN			1913	237
AUSF	60991*	4306*	202104*	12977*
EU	37276	2425	118891	6967
FRANKR	2233	89	5839	238
NIEDL	10610	592	36193	2043
ITAL	6478	540	14282	1139
DAENM	4071	122	10523	613
PORTUG	806	74	2286	180
SPAN	1884	81	3637	187
OESTER	2560	166	22430	725
BELGI	5016	662	16706	1559
LUXEMB	3053	64	5854	205
NORWEG	35	83	76	88
SCHWZ	18538	1410	61083	4553
POLEN	3438	219	17639	1014
TSCHE	1192	99	3712	262
6810 99 00				
AND WAREN AUS ZEMENT BETON KUNSTSTEIN				
EINF	338044*	13417*	986271*	38814*
AUS LG			5	1
EU	270421	8929	799360	24734
FRANKR	68756	1105	217911	3780
NIEDL	41585	2272	151976	5886
ITAL	16227	1275	71631	4426
G BRIT	36	45	1831	607
DAENM	138413	3567	331178	7341
PORTUG	186	7	1377	83
SPAN	1636	162	4967	416
SCHWED	357	213	1754	1013
FINNL	346	105	346	105
OESTER	1150	84	5637	469
BELGI	779	66	7723	471
LUXEMB	950	28	3011	123
SCHWZ	1965	115	8305	438
POLEN	34589	1456	82029	4120
TSCHE	22125	1836	62619	5515
UNGARN	1411	202	4882	585
SLOWEN	6444	728	25201	2860
USA	183	71	576	116
AUSF	149498*	6286*	490196*	19382*
EU	88895	2917	340792	10782

Wichtigste Ursprungs- und Bestimmungs-Laender	APRIL 1999 dt = 100kg	APRIL 1999 1000 DM	JAN./APR. 1999 dt = 100kg	JAN./APR. 1999 1000 DM
FRANKR	23450	574	90770	1937
NIEDL	42423	969	169270	4377
ITAL	234	39	2235	277
G BRIT	382	29	4128	311
SPAN	801	23	2693	178
OESTER	11746	554	31192	1337
BELGI	6308	325	34360	1613
LUXEMB	2321	302	3137	517
ISLAND	484	116	625	130
SCHWZ	43009	1219	102714	3617
LETTLD	534	62	1248	142
POLEN	9045	1166	23046	2507
TSCHE	1749	139	4976	495
UNGARN	749	54	2506	194
USA	2955	301	8783	833
TAIWAN	295	130	408	137
6811 10 00				
WELLPLATTEN A ASBEST-/CELLULOSEZEMENT				
EINF	3060*	294*	26228*	2728*
EU	3060	294	25976	2719
NIEDL	1878	170	8204	763
ITAL	701	67	1818	185
DAENM	6	1	574	75
BELGI	473	55	15378	1695
AUSF	6446*	631*	16014*	1465*
EU	4608	317	13155	999
NIEDL	3120	187	10112	708
DAENM	1454	115	2263	172
POLEN	1251	191	2205	326
W RUSS	223	54	223	54
6811 20 11				
PLATTEN F DACHDECKUNG USW <40X60CM				
	M2		M2	
EINF	9622*	170*	47534*	725*
GEW DT	870		4457	
EU	9622	170	47534	725
BELGI	8722	150	45322	685
AUSF	38545*	349*	144186*	1302*
GEW DT	3332		12348	
EU	34137	306	133179	1153
G BRIT	17423	140	72605	618
IRLAND	15798	125	59333	489
6811. 20 80				
AND TAFELN USW ASBEST-/CELLULOSZEMENT				
	DT		DT	
EINF	4229*	589*	11245*	1571*
EU	2272	187	6796	703
ITAL	1604	100	4487	294
FINNL			302	50
BELGI	584	56	1596	214
SCHWZ	1807	392	3842	796
USA			207	52
AUSF	4159*	479*	8841*	1198*
EU	3100	340	6100	798
NIEDL	934	135	1585	226
G BRIT	222	22	657	154
BELGI	1839	163	3468	322
SCHWZ	70	22	442	112
USA	566	73	1632	200
6811 30 00				
ROHR/-FORMSTUECK USW ASBESTZEMENT USW				
EINF	408*	59*	721*	138*
EU	408	59	721	138
AUSF	25404*	1925*	55464*	4418*
EU	17286	1174	28864	1909
FRANKR	658	55	1059	122
NIEDL	607	49	1769	114
ITAL	14721	916	20281	1302
OESTER	778	87	1503	158
BELGI	514	65	3678	200
SCHWZ	7997	737	25977	2420
6811 90 00				
AND WAREN A ASBEST-/CELLULOSEZEMENT				
EINF	1724*	287*	4248*	644*
EU	152	25	1183	161
BELGI	149	22	894	112
POLEN	1183	144	2164	272
UNGARN	345	90	650	165
AUSF	2409*	542*	7591*	1416*
EU	1767	362	5530	976
NIEDL	120	37	518	148
ITAL	590	127	975	177
OESTER	213	70	637	176
BELGI	802	114	3209	431
SCHWZ	367	69	948	181

Wichtigste Ursprungs- und Bestimmungs-Laender	APRIL 1999 dt = 100kg	APRIL 1999 1000 DM	JAN./APR. 1999 dt = 100kg	JAN./APR. 1999 1000 DM
6812 10 00				
BEARB ASBESTFASER A GRUNDLAG V ASBEST				
EINF	*	*	*	*
AUSF	*	*	*	*
6812 20 00				
GARNE AUS ASBEST				
EINF	*	*	*	*
AUSF	*	*	*	*
6812 30 00				
SCHNUR SEIL AUCH GEFLOCHTEN A ASBEST				
EINF	*	1*	*	2*
EU		1		2
AUSF	*	4*	2*	31*
EU		1		12
6812 40 00				
GEWEBE GEWIRKE AUS ASBEST				
EINF	*	*	*	*
AUSF	*	*	*	3*
EU				1
6812 50 00				
BEKLEIDG/-ZUBEHOER SCHUHE USW ASBEST				
EINF	*	5*	*	15*
AUSF	*	*	*	*
6812 60 00				
PAPIER PAPPE USW AUF GRUNDLAGE ASBEST				
EINF	*	*	1*	26*
AUSF	*	*	10*	38*
6812 70 00				
DICHTUNGSMATERIAL ASBESTFAS ELSTOMER				
EINF	*	*	*	*
AUSF	4*	14*	41*	88*
EU	3	11	39	53
6812 90 10				
WAREN A BEARB ASBESTFASER F ZIV LUFTF				
EINF	*	6*	*	132*
EU		4		48
AUSF	*	*	*	*
6812 90 90				
AND WARE AUS BEARBEITETER ASBESTFASER				
EINF	31*	320*	143*	1394*
EV		5	5	61
LV	2	14	5	39
AUS LG	2	14	10	76
EU	27	278	99	1138
G BRIT	3	202	16	852
USA	4	36	17	169
AUSF	46*	676*	219*	2842*
EV	2	12	5	30
PV	1	8	2	14
EU	21	374	89	1421
FRANKR	4	70	18	274
ITAL	2	40	8	157
G BRIT	3	56	13	236
OESTER	4	60	11	182
USA	3	46	10	207
MEXIKO	4	34	48	327
CHINA	1	10	14	135
6813 10 10				
BREMSBELAG/KLOTZ ASBEST USW ZIV LUFTF				
EINF	*	7*	2*	235*
EU				19
USA		7	2	210
AUSF	*	*	*	*

Wichtigste Ursprungs- und Bestimmungs-Laender	APRIL 1999 dt = 100kg	APRIL 1999 1000 DM	JAN./APR. 1999 dt = 100kg	JAN./APR. 1999 1000 DM
6813 10 90				
BREMSBELAG/KLOTZ ASBEST OD MIN STOFF				
EINF	6925*	9302*	22185*	26689*
EV			2	35
AUS LG	1	8	3	32
EU	2389	5325	6735	13785
FRANKR	1217	2331	3021	5965
NIEDL	1	6	105	266
ITAL	577	1193	1589	3543
G BRIT	457	1322	593	1821
DAENM	11	27	472	476
SPAN	125	440	583	1309
SCHWED			332	307
OESTER	1	6	23	66
SCHWZ	5	30	16	124
TUERK	297	326	1871	1761
POLEN	233	166	591	447
TSCHE	599	620	1427	1486
UNGARN	1855	1754	5347	5091
S AFR	338	329	762	668
USA	31	141	180	653
BRASIL	997	471	4383	2014
INDIEN	163	70	639	281
SKOREA	4	25	173	183
AUSF	19301*	27784*	47279*	80043*
EU	16333	22657	35360	58392
FRANKR	2060	2739	5209	8294
NIEDL	816	1621	2621	5281
ITAL	5027	4531	10229	11156
G BRIT	1327	2236	3220	7321
IRLAND	13	50	48	179
DAENM	312	1008	593	2029
GRIECH	12	43	111	409
PORTUG	252	304	708	1114
SPAN	433	1169	1617	3942
SCHWED	516	1665	1131	3416
FINNL	105	284	266	673
OESTER	715	1717	1760	4569
BELGI	4689	4979	7715	9458
LUXEMB	56	211	142	551
NORWEG	212	807	439	1556
SCHWZ	852	841	1810	2878
LITAU	43	59	128	174
POLEN	197	447	701	1254
TSCHE	109	251	458	867
UNGARN	604	419	3283	2106
W RUSS	2	10	37	185
SLOWEN	56	116	319	385
KROAT	49	110	136	319
ELFBK			38	73
NIGERI	27	110	90	354
S AFR	16	61	237	455
USA	161	568	573	2015
KANADA	21	48	149	413
MEXIKO	54	192	195	673
BRASIL	36	100	85	270
ISRAEL	85	160	714	1012
SAUDIA	7	30	222	319
A EMIR	5	19	34	116
JEMEN			119	113
INDIEN	2	15	41	168
SINGAP	38	113	174	424
CHINA	33	54	746	2031
SKOREA	10	26	108	259
JAPAN	132	447	380	1309
TAIWAN			194	192
HONGK	51	140	70	198
AUSTRL	38	47	227	234
6813 90 10				
REIBUNGSBELAG ASBEST USW ZIVIL LUFTFZ				
EINF	*	*	*	*
AUSF	*	*	*	*
6813 90 90				
AND REIBUNGSBELAG ASBEST OD MIN STOFF				
EINF	3910*	6918*	12192*	19570*
EV		6		33
AUS LG	1119	1250	2039	2355
EU	2670	5361	9381	15588
FRANKR	2594	5263	9258	15357
G BRIT	1	2	35	93
SPAN	67	70	68	73
USA	1124	1276	2272	2798
BRASIL	38	108	128	359
JAPAN	58	134	339	692
AUSF	1740*	4144*	8063*	20211*
EV	1	26	4	110
EU	837	2321	3842	11413
FRANKR	27	91	122	522
NIEDL	36	79	109	289
ITAL	400	1058	1579	4625
G BRIT	197	560	1427	4007
GRIECH	6	4	105	251
SPAN	99	288	292	924
OESTER	49	157	145	484
BELGI	15	58	38	140
SCHWZ	8	63	64	346
TUERK	85	136	138	318
POLEN	19	78	140	230
TSCHE	67	91	476	527
SLOWAK	55	70	297	640
UNGARN	213	340	1093	2510
RUMAEN	2	6	42	129

Wichtigste Ursprungs- und Bestimmungs-Laender	APRIL 1999 dt = 100kg	APRIL 1999 1000 DM	JAN./APR. 1999 dt = 100kg	JAN./APR. 1999 1000 DM
S AFR	40	152	187	612
USA	92	188	413	787
KANADA	13	52	13	62
INDIEN		5	50	107
SINGAP	44	92	128	257
CHINA	162	424	450	1050
SKOREA	11	17	331	684
6814 10 00				
PLATTE USW A AGGLOMER/REKONST GLIMMER				
EINF	315*	1167*	2044*	6115*
PV	2	8	11	53
EU	200	719	1292	3823
FRANKR	5	12	204	220
G BRIT	29	56	92	201
BELGI	166	651	815	3353
SCHWZ	95	394	619	1983
TSCHE	18	37	58	149
INDIEN	2	17	45	110
AUSF	46*	277*	187*	947*
PV	7	19	35	110
EU	25	142	78	321
SPAN	14	83	22	134
POLEN	1	5	12	69
TSCHE	12	52	44	186
RUMAEN	5	50	18	137
6814 90 10				
BLAETTER ODER LAMELLEN AUS GLIMMER				
	KG		KG	
EINF	34*	4*	66*	13*
EU	12	2	18	4
AUSF	68*	12*	120*	28*
EU	68	12	120	22
6814 90 90				
AND BEARB GLIMMER ODER GLIMMERWARE				
	DT		DT	
EINF	85*	260*	417*	924*
EU	46	207	303	776
OESTER	32	147	222	580
BELGI	6	17	31	121
AUSF	36*	212*	99*	881*
EU	11	75	52	487
ITAL	2	13	16	232
USA	20	91	20	225
6815 10 10				
KOHLENSTOFFASER USW N F ELEKTR ZWECKE				
EINF	1214*	9324*	4917*	34804*
PV			2	16
AUS LG	44	85	44	85
EU	328	3185	1149	11103
FRANKR	100	1326	868	7306
NIEDL	40	712	59	933
ITAL			18	175
G BRIT	143	944	309	2117
DAENM	6	81	31	394
OESTER	29	60	29	69
SCHWZ	33	53	196	399
UNGARN	69	224	99	311
RUSSLD	6	63	7	80
USA	181	1232	1109	5873
JAPAN	593	4511	2313	16848
AUSF	1866*	23740*	4833*	43544*
PV		6	4	42
EU	1473	20401	3564	32641
FRANKR	395	3143	1359	9023
NIEDL	55	294	270	1190
ITAL	219	3572	403	4708
G BRIT	631	11993	1113	14782
DAENM	74	334	153	743
SPAN	34	402	50	521
SCHWED	6	126	9	210
FINNL	13	82	44	249
OESTER	43	400	144	1041
NORWEG	15	24	32	119
SCHWZ	81	913	355	4155
POLEN	6	111	61	827
TSCHE	12	99	32	317
SLOWEN	27	139	61	416
S AFR	39	224	166	878
USA	23	362	171	1503
JAPAN	150	1183	337	1916
TAIWAN	20	90	20	90
6815 10 90				
AND WARE A GRAPHIT USW NI F EL ZWECKE				
EINF	823*	3281*	3086*	13342*

Wichtigste Ursprungs- und Bestimmungs-Laender	APRIL 1999 dt = 100kg	APRIL 1999 1000 DM	JAN./APR. 1999 dt = 100kg	JAN./APR. 1999 1000 DM
PV			19	71
AUS LG			1	9
EU	350	1091	1419	4725
FRANKR	247	459	743	1863
ITAL	52	111	89	250
G BRIT	14	144	152	581
IRLAND			5	67
SPAN	5	97	25	245
OESTER	13	59	355	1011
BELGI	3	107	6	245
LUXEMB	10	62	14	239
SCHWZ	118	783	465	3123
TSCHE	8	68	24	174
SLOWAK	13	58	19	90
UNGARN	16	60	52	195
RUSSLD			4	60
USA	52	822	280	2541
INDIEN	189	86	189	88
CHINA	47	115	214	427
SKOREA			15	361
JAPAN	24	189	355	1445
TAIWAN			4	53
AUSF	4652*	9724*	11920*	36286*
PV	1	14	2	33
EU	1994	5628	5301	22068
FRANKR	987	1194	2240	4574
NIEDL	59	780	283	4134
ITAL	98	384	381	1636
G BRIT	295	930	836	3421
IRLAND	10	90	35	263
DAENM	6	194	207	1505
GRIECH	5	16	27	116
PORTUG	7	60	37	189
SPAN	206	194	278	569
SCHWED	116	497	359	1511
FINNL	60	183	167	587
OESTER	75	678	258	2461
BELGI	68	413	190	1065
NORWEG	590	331	1755	1133
SCHWZ	153	536	571	2048
TUERK	7	23	32	142
POLEN	86	208	296	722
TSCHE	44	123	138	660
SLOWAK	24	52	54	136
UNGARN	136	197	515	1129
RUSSLD	3	8	62	138
MAZED	6	81	9	87
MAROKK			361	398
TUNES	323	151	323	165
S AFR	10	31	198	239
USA	410	808	838	2829
IRAK			9	136
IRAN			9	242
ISRAEL	4	25	18	101
JORDAN	118	96	223	172
SAUDIA	2	14	35	79
KATAR	1	6	1	73
MALAYS		81	5	177
SKOREA	67	250	190	716
JAPAN	31	309	73	476
TAIWAN	12	52	30	235
AUSTRL	588	469	647	1163
6815 20 00				
WAREN AUS TORF				
EINF	374*	236*	2433*	1400*
EU	49	35	431	219
DAENM			235	106
NORWEG	325	200	2002	1181
AUSF	16*	21*	118*	108*
EU	5	7	98	85
6815 91 00				
WAREN MAGNESIT DOLOMIT CHROMIT ERHALT				
EINF	12330*	1384*	39808*	3890*
AUS LG	2632	419	6064	1078
EU	9027	927	32856	2738
FRANKR	1575	30	6364	272
G BRIT	6149	778	16668	1593
SPAN	99	8	2260	156
OESTER	18	10	142	90
BELGI	1186	101	6501	561
CHINA	2632	419	6281	1114
AUSF	97856*	14064*	271908*	40584*
EU	45302	4953	109710	12504
FRANKR	9826	990	26356	3115
NIEDL	542	67	582	69
ITAL	5923	719	16195	1998
G BRIT	408	73	743	143
SPAN	165	24	1584	225
SCHWED	4626	609	8477	1137
FINNL	2074	274	3287	441
OESTER	2663	224	5499	468
BELGI	13585	1401	41477	4335
LUXEMB	5187	532	5187	532
SCHWZ	900	89	1421	140
POLEN	2718	414	9379	1420
TSCHE	1242	152	6046	667
RUMAEN	661	113	4678	805
BULGAR			1676	178
W RUSS	1654	406	8582	1976
MOLDAU	1232	288	1711	421
RUSSLD	5367	746	16340	2291
SLOWEN			806	94
ALGER	306	38	767	107

Wichtigste Ursprungs- und Bestimmungs-Laender	APRIL 1999 dt = 100kg	APRIL 1999 1000 DM	JAN./APR. 1999 dt = 100kg	JAN./APR. 1999 1000 DM
AEGYPT	1825	237	3648	475
S AFR	8212	2250	24496	5366
KANADA			434	131
MEXIKO	9289	2148	21322	5075
KUBA	88	29	1934	436
TRINID	4462	553	15877	1920
KOLUMB			552	132
ARGENT			3458	423
SAUDIA	2789	244	11175	995
INDIEN	183	43	6152	1088
INDONE			2108	548
SINGAP	654	128	1099	225
TAIWAN	10975	1229	17724	2080
6815 99 10				
WAREN FEUERFESTE STOFFE CHEM GEBUNDEN				
EINF	2592*	272*	21970*	2870*
EU	2408	246	21639	2779
FRANKR	177	23	6700	1038
SPAN	2194	176	10978	980
OESTER	21	26	393	366
BELGI			3080	244
AUSF	4212*	1474*	23130*	9293*
EU	734	275	9688	4893
FRANKR	66	57	2317	1330
NIEDL	1	16	385	466
ITAL	1	14	1530	708
G BRIT	1	12	475	258
IRLAND			1074	147
SPAN		8	378	542
SCHWED	2	9	226	197
FINNL	650	79	1369	203
OESTER	9	26	1023	354
BELGI	1	9	671	399
NORWEG	17	9	260	99
SCHWZ	351	167	958	568
POLEN	65	89	1059	293
UNGARN	40	42	580	211
RUMAEN			2499	203
UKRAIN	2244	365	4637	825
USA	372	317	727	799
VENEZU			530	96
SAUDIA	2	1	134	127
SKOREA	3	5	143	184
JAPAN	192	86	767	356
6815 99 90				
ANO WARE A STEIN OD AND MINERAL STOFF				
EINF	20354*	9378*	83727*	31745*
AUS LG	1961	2229	2673	3015
EU	12167	2925	56388	12610
FRANKR	483	417	1210	1182
NIEDL	45	62	207	169
G BRIT	1416	956	11706	3406
DAENM	6	4	932	1143
FINNL	1034	335	6520	1980
OESTER	9059	1125	33533	4637
SCHWZ	329	43	1017	258
POLEN	1384	57	5008	244
TSCHE	1381	113	6003	498
UNGARN	93	73	860	348
SLOWEN	232	229	1262	1222
S AFR	51	63	979	243
USA	3905	3865	9044	7854
BRASIL	10	13	102	104
PAKIST			610	72
PHILIP	6	19	51	116
CHINA	437	76	820	299
JAPAN	128	1702	957	7404
TAIWAN	37	116	52	139
AUSF	43116*	13111*	143231*	42588*
EU	26532	7663	92117	23186
FRANKR	14118	2579	29535	5732
NIEDL	169	368	5466	1304
ITAL	2197	1263	11557	4896
G BRIT	3543	681	10034	2044
DAENM	247	216	838	584
PORTUG	922	182	2422	518
SPAN	299	258	6673	1141
SCHWED	1313	1051	6242	3176
FINNL	90	184	506	719
OESTER	3505	788	16832	2311
BELGI	96	90	1747	664
SCHWZ	1868	1066	6490	3566
TUERK	34	24	439	306
POLEN	595	260	2047	1105
TSCHE	678	317	2196	827
UNGARN	49	31	520	170
RUMAEN	10	7	261	65
W RUSS	387	84	387	84
RUSSLD	73	100	572	395
SLOWEN	9	5	339	123
LIBYEN			72	63
AEGYPT	3050	435	3459	495
S AFR	636	186	2620	746
USA	728	682	3889	3533
MEXIKO	1549	702	4410	2118
KUBA	1072	252	1225	292
VENEZU	436	101	597	142
BRASIL	30	40	353	264
ARGENT	5	12	698	237
IRAN			1793	214
SAUDIA	5	2	108	74
THAIL	54	44	389	208
INDONE	92	95	2786	717
MALAYS	1188	334	1382	488
SKOREA	3409	356	7285	840
JAPAN	3	2	1558	470
TAIWAN	2	1	3035	701

Wichtigste Ursprungs- und Bestimmungs-Laender	APRIL 1999 dt = 100kg	APRIL 1999 1000 DM	JAN./APR. 1999 dt = 100kg	JAN./APR. 1999 1000 DM
KAPITEL 69				
KERAMISCHE WAREN				
6901 00 10				
STEINE KIESELSAEUREHALTIG >650KG/M3				
EINF	676*	78*	5464*	583*
EU	676	78	5046	552
ITAL	655	73	4677	496
AUSF	455*	145*	1205*	284*
EU	44	10	408	77
IRAK	411	135	411	135
6901 00 90				
KERAM PLATTEN USW KIESELSAEUREH MEHL				
EINF	5047*	497*	14754*	1351*
EU	4790	470	13196	1183
FRANKR	769	237	1227	387
ITAL	1320	118	5964	460
OESTER	535	60	1478	183
MALAYS			998	88
AUSF	783*	107*	3703*	589*
EU	43	16	120	23
POLEN	296	39	1953	264
S AFR			187	100
6902 10 00				
FFEST KERAM BAUTEIL GEH MG CA CD>50%				
EINF	34912*	2638*	184732*	10858*
EU	19044	1632	76389	5766
FRANKR	12328	763	38964	2343
ITAL	5279	664	16735	1989
G BRIT			14247	728
OESTER	1437	205	4744	574
POLEN	3686	228	15978	814
SLOWAK	9460	566	37424	2092
UNGARN	901	47	1497	231
BR JUG			9752	501
CHINA	1465	134	42354	1357
AUSF	373137*	48081*	1212339*	159613*
EU	109123	13750	458991	56016
FRANKR	10071	1281	73931	9010
NIEDL	4288	442	18008	2510
ITAL	20801	2194	92814	9799
G BRIT	7514	961	20365	2991
IRLAND	2074	310	3772	634
DAENM	1505	270	10317	1791
GRIECH	1601	240	23721	3085
PORTUG	4170	714	15255	2314
SPAN	28133	4231	96957	12455
SCHWED	5549	689	18631	2175
FINNL	4428	436	17726	1731
OESTER	4086	469	8510	1089
BELGI	10252	1264	49596	5938
LUXEMB	4651	249	9388	494
NORWEG	3229	259	7122	616
SCHWZ	2927	491	10042	1750
TUERK	14680	1493	37284	4479
LETTLD			964	97
POLEN	2082	307	13678	2048
TSCHE	2191	230	14482	1637
SLOWAK			2055	275
UNGARN	1152	170	6513	910
RUMAEN	3122	410	7646	994
BULGAR	198	94	2095	395
UKRAIN	1244	353	2381	564
W RUSS			138	162
MOLDAU	30	35	92	110
RUSSLD	3032	599	7366	1441
SLOWEN	1135	119	2329	252
KROAT	1764	234	3428	550
B HERZ			876	71
MAZED			413	91
MAROKK	6851	638	13219	1428
ALGER	7973	881	34697	4128
TUNES	2444	295	6047	621
LIBYEN			282	247
AEGYPT	5718	622	26558	3208
ANGOLA	2682	386	2682	386
AETHIO	5526	419	5526	419
KENIA	573	58	1824	263
UGANDA			1242	139
TANSAN			1809	162
MOSAMB			3298	320
SAMBIA			1175	128
S AFR	25842	3560	58055	7989
USA	4576	727	42073	6430
KANADA	4628	1056	16252	3363
MEXIKO	4782	791	31968	5207
HONDUR	1124	188	2634	512
EL SAL	2033	267	2911	377
COSTA			1033	178
DOM RP	3642	588	5264	863
BARBAD			2214	195
TRINID	4173	776	5252	1066
KOLUMB	2236	254	5481	545
VENEZU	6741	1274	23392	4239
ECUAD	2267	320	7177	1024
PERU	7391	1373	11729	2313
BRASIL	421	35	3754	426
CHILE			6216	1074
BOLIV			790	60

Wichtigste Ursprungs- und Bestimmungs-Laender	APRIL 1999		JAN./APR. 1999	
	dt = 100kg	1000 DM	dt = 100kg	1000 DM
ARGENT	3873	413	6813	827
ZYPERN	1158	149	3080	395
LIBAN	192	25	702	110
SYRIEN			524	51
ISRAEL	124	29	3276	631
SAUDIA	8517	942	23759	3186
A EMIR	3279	514	6992	1105
OMAN	391	51	391	51
PAKIST	1809	192	4626	484
INDIEN	20068	2292	29007	3548
SRILAN	1858	175	3233	326
THAIL	12230	1540	24433	2832
VIETN	17641	1839	25167	2720
INDONE	10890	1330	54178	8503
MALAYS	9039	1244	13546	1894
SINGAP			1229	156
PHILIP	4540	590	12831	1973
CHINA	7936	973	9771	1202
SKOREA	2843	245	27201	2512
JAPAN	580	41	4838	429
TAIWAN	15918	2079	39158	4599
HONGK			3486	520
AUSTRL	2216	298	9848	1510
NEUSEE	5	1	320	59
6902 20 10				
FF KERAM BAUTEIL GEH KIESELSAEURE>93%				
EINF	5725*	3219*	17787*	6970*
EU	901	269	6157	1801
FRANKR	78	76	507	890
ITAL	678	79	4840	451
G BRIT	138	84	692	337
POLEN	1225	688	3931	2348
TSCHE	290	36	2269	262
SLOWAK	464	33	1868	150
S AFR	2260	243	2260	243
USA	117	290	136	307
KANADA	100	279	100	279
JAPAN	368	1381	1066	1580
AUSF	11598*	2872*	18952*	5491*
EU	205	305	2114	717
FRANKR	9	8	1649	175
ITAL			81	98
SPAN			138	94
OESTER	188	285	197	305
UNGARN	68	134	81	164
RUMAEN	659	142	1267	221
RUSSLD	61	122	393	734
USA	10535	2122	10575	2340
MEXIKO			3309	846
BRASIL			292	51
ARGENT			124	86
INDONE			132	72
SKOREA			437	70
6902 20 91				
FFEST KERAM BAUTEIL GEH TONERDE>7-45%				
EINF	19329*	2994*	71232*	12283*
EU	6964	1040	27629	3216
FRANKR	996	410	2060	614
NIEDL	352	163	1677	558
ITAL	2516	211	11261	931
G BRIT	477	53	1432	193
SPAN	1724	129	8253	568
OESTER	430	59	1703	300
POLEN	5585	278	13921	731
TSCHE	3264	173	11956	711
UNGARN	3182	1404	16287	6897
USA	293	85	1333	700
AUSF	45031*	8104*	183165*	30847*
PV			210	12
EU	25534	3239	90312	12230
FRANKR	997	551	4694	1553
NIEDL	6866	485	29995	3636
ITAL	468	124	5037	585
G BRIT	2605	314	12483	1777
DAENM	690	135	1912	364
GRIECH	265	33	1461	342
PORTUG	73	37	2000	307
SPAN	4398	522	8005	844
SCHWED	1552	82	5875	447
FINNL	481	35	1209	130
OESTER	4000	565	12440	1599
BELGI	3139	356	5784	598
NORWEG	299	380	2361	652
SCHWZ	1427	156	5965	738
TUERK	159	76	1890	700
POLEN	4083	1941	8179	3857
TSCHE	7	10	922	172
SLOWAK	932	90	934	91
UNGARN	761	89	1433	191
RUMAEN	52	13	1561	266
SLOWEN	1379	147	5146	494
MAROKK	2171	246	4675	704
ALGER			1464	308
LIBYEN			194	94
AEGYPT			2307	184
S AFR	818	54	6527	537
USA	2266	270	19913	3370
KANADA	515	176	589	185
MEXIKO	200	14	1108	195
BRASIL	191	118	1344	629
ARGENT	30	16	1859	768
IRAK	458	132	458	132
A EMIR	13	7	4352	299
INDIEN	214	140	259	182
INDONE			259	165
MALAYS	202	148	877	345
SKOREA	32	5	374	197

Wichtigste Ursprungs- und Bestimmungs-Laender	APRIL 1999		JAN./APR. 1999	
	dt = 100kg	1000 DM	dt = 100kg	1000 DM
TAIWAN	284	112	295	144
AUSTRL	1907	390	13622	2473
6902 20 99				
FFEST KERAM BAUTEIL AND TONERDEGEHALT				
EINF	15071*	6956*	52625*	17048*
EU	11427	4529	42809	10990
FRANKR	5623	3105	10583	6105
ITAL	2716	1150	9212	2598
G BRIT	8	6	1018	378
SPAN	2674	207	20027	1543
OESTER	185	53	1537	292
POLEN	178	5	3259	160
TSCHE	246	50	266	57
UNGARN	435	275	1473	833
USA	2523	1823	4386	4677
JAPAN	196	262	206	283
AUSF	90512*	20717*	299128*	63543*
EU	39291	9164	98934	23892
FRANKR	9425	1542	32085	5832
NIEDL	864	235	3330	1005
ITAL	2392	734	7032	2348
G BRIT	4405	1399	6233	1892
IRLAND	86	16	1667	186
DAENM	1342	393	4705	1304
GRIECH	24	18	2682	208
PORTUG	49	12	970	105
SPAN	7596	1602	10331	2450
SCHWED	640	407	4575	1850
FINNL	5865	1273	9029	1603
OESTER	3665	1074	8214	3220
BELGI	2482	390	7625	1820
LUXEMB	456	69	456	69
NORWEG	589	117	937	280
SCHWZ	1422	331	3809	1029
TUERK	1847	344	5532	917
POLEN	1263	294	6143	1332
TSCHE	2167	2229	4144	2656
SLOWAK	959	490	1355	678
UNGARN	1133	223	4725	888
RUMAEN	203	67	1853	676
BULGAR	337	132	716	215
RUSSLD	190	149	351	232
SLOWEN	784	234	2360	648
KROAT	502	63	3169	684
B HERZ	206	176	520	200
BR JUG			3139	415
MAROKK	489	48	1224	159
ALGER	2606	211	2990	241
TUNES	253	60	2057	263
LIBYEN	14	16	25166	2521
AEGYPT	1500	86	3683	696
MAURET	21	3	496	69
R KONG			3528	442
AETHIO	755	76	755	76
KENIA			1119	212
SIMBAB			1504	181
S AFR	3639	530	11658	1765
USA	1762	331	13375	2444
KANADA	57	58	187	202
MEXIKO	1430	523	5573	2722
KUBA	2878	318	3443	390
TRINID			580	102
VENEZU	4746	241	4831	300
ECUAD	16	4	381	116
BRASIL	138	56	739	188
ARGENT	16	4	1660	287
IRAN	43	91	1055	840
SAUDIA	7090	394	38070	2966
BAHRAI			46	79
KATAR	2918	282	7428	742
PAKIST	439	112	470	148
INDIEN	1444	533	3305	1224
THAIL	349	264	916	596
INDONE	803	470	3382	1251
MALAYS	161	87	2865	1220
SINGAP			916	110
CHINA	919	105	1229	213
SKOREA	455	378	1833	1206
JAPAN			183	321
TAIWAN	3213	1151	9359	3663
AUSTRL	873	112	1843	239
NEUSEE	137	62	137	62
NEUKAL	103	12	1794	205
6902 90 00				
ANDERE FEUERFESTE KERAMISCHE BAUTEILE				
EINF	26618*	2379*	98397*	10580*
EU	9801	1229	28345	5254
FRANKR	871	243	10185	2418
NIEDL	800	171	1188	230
ITAL	2188	331	6543	1192
G BRIT	27	10	122	107
FINNL	13	4	163	67
OESTER	1645	264	5759	971
LUXEMB	4142	173	4142	173
NORWEG			4946	200
SCHWZ	61	62	425	249
TUERK	7458	505	30485	2018
TSCHE	8897	356	27728	1210
SLOWAK	30	2	3476	116
USA	51	181	1697	1390
AUSF	51813*	9674*	114209*	31220*
EU	8887	2550	20500	8999
FRANKR	1399	410	3664	1867
NIEDL	136	53	1613	945
ITAL	139	54	1079	596
G BRIT	1374	452	2196	772
DAENM	305	119	412	196
SPAN	4763	1228	6712	3009

Wichtigste Ursprungs- und Bestimmungs-Laender	APRIL 1999		JAN./APR. 1999	
	dt = 100kg	1000 DM	dt = 100kg	1000 DM
FINNL	80	25	954	374
OESTER	184	66	1210	546
BELGI	402	117	2339	483
ISLAND			263	135
NORWEG	381	262	730	561
SCHWZ	249	231	1645	675
TUERK	6173	820	15432	2226
POLEN	361	68	3103	866
SLOWAK	63	48	203	148
UNGARN			101	101
RUMAEN	108	53	7296	2953
BULGAR	389	95	878	303
UKRAIN	11	9	552	385
RUSSLD	27	8	1027	467
SLOWEN	33	22	477	130
KROAT	1	13	4858	773
NIGERI			239	99
R KONG			401	68
S AFR	320	94	2719	823
USA	439	294	2150	1376
KANADA	15	6	1163	564
VENEZU	31630	4350	31640	4353
PERU			1813	375
BRASIL			408	195
ARGENT		70	224	162
IRAN			870	319
SAUDIA	83	40	461	267
BAHRAI			127	78
A EMIR			6064	1268
INDIEN	167	35	863	178
THAIL	3	10	127	70
INDONE	1268	184	2535	366
CHINA			92	450
TAIWAN			765	99
AUSTRL	177	74	1318	538
NEUSEE	367	185	367	185
6903 10 00				
FEUERFESTE KERAM WARE GEH GRAPHIT>50%				
EINF	264*	654*	3264*	3451*
EU	106	188	1928	1847
FRANKR	88	162	656	1318
G BRIT	5	6	1239	472
NORWEG	121	104	1183	934
SCHWZ	29	27	106	137
USA	3	325	6	447
JAPAN	3	5	5	65
AUSF	117*	451*	393*	1143*
EU	71	213	235	538
NIEDL			118	113
OESTER	64	167	86	248
S AFR	3	70	4	73
INDIEN			24	67
6903 20 10				
FEUERFESTE KERAM WARE GEH TONERDE<45%				
EINF	637*	514*	3007*	1470*
EU	245	282	1104	733
FRANKR	28	36	739	329
G BRIT	140	172	259	289
SCHWED	54	54	54	54
TSCHE	300	151	849	280
UNGARN			704	217
USA	92	81	345	236
AUSF	5237*	1890*	16388*	7621*
EU	3372	511	8687	2000
FRANKR	1615	177	2867	347
ITAL	18	20	200	270
G BRIT	73	55	122	108
SPAN	145	28	525	120
FINNL	88	43	369	259
OESTER	1099	139	3311	629
SCHWZ	72	106	275	436
TUERK	41	71	294	578
POLEN	321	133	2050	682
TSCHE	236	103	342	195
USA	177	262	1229	1234
KANADA	9	8	391	241
IRAN	8	49	112	263
SAUDIA	155	99	634	365
INDIEN	57	65	250	283
INDONE	88	61	115	92
CHINA	1	1	165	107
SKOREA	278	147	565	299
TAIWAN	119	66	345	167
AUSTRL	159	106	340	204
6903 20 90				
FEUERFESTE KERAM WARE GEH TONERDE>45%				
EINF	21249*	7207*	34763*	18769*
EU	19774	5706	29164	11939
FRANKR	240	34	767	690
NIEDL		3	435	104
ITAL	43	25	572	268
G BRIT	3454	1736	6419	3642
SPAN	735	892	2005	1888
OESTER	12723	1087	14224	1870
BELGI	2578	1908	4737	3452
TSCHE	1422	1389	5447	6525
AUSF	13190*	9683*	53850*	38916*
EU	3409	2150	9932	9804
FRANKR	295	311	901	1245
NIEDL	54	154	376	892
ITAL	607	531	2533	2619

Wichtigste Ursprungs- und Bestimmungs-Laender	APRIL 1999 dt = 100kg	APRIL 1999 1000 DM	JAN./APR. 1999 dt = 100kg	JAN./APR. 1999 1000 DM
G BRIT	287	339	739	1216
DAENM	11	14	39	165
PORTUG	120	61	347	305
SPAN	223	132	763	805
SCHWED	37	110	181	423
FINNL	1	19	22	152
OESTER	455	216	1518	833
BELGI	85	47	1269	906
LUXEMB	1234	216	1240	224
NORWEG	93	96	618	499
SCHWZ	224	246	2658	1385
TUERK	471	246	1520	685
POLEN	366	307	1461	1102
TSCHE	163	100	1357	547
UNGARN	183	153	390	474
RUMAEN	190	145	2171	999
BULGAR	227	58	818	161
UKRAIN	72	65	72	65
W RUSS	94	154	364	238
RUSSLD	259	147	1194	1488
USBEK			614	179
SLOWEN	52	43	250	231
KROAT	63	60	179	111
ALGER			317	121
AEGYPT	1083	518	1873	916
S AFR	255	247	951	750
USA	846	933	2632	3339
KANADA	392	224	1514	1009
MEXIKO	911	871	3729	3264
KUBA	20	50	30	78
TRINID	267	237	5943	1271
KOLUMB	29	65	86	101
VENEZU	46	25	163	121
BRASIL	423	185	1020	547
ARGENT	48	30	558	615
IRAN	264	250	300	308
SAUDIA			437	386
BAHRAI	29	56	68	139
INDIEN	378	198	1150	631
THAIL	335	247	727	479
INDONE	398	271	1167	960
MALAYS	177	76	1315	639
CHINA	2	2	79	185
SKOREA	99	146	803	671
JAPAN	164	434	323	1430
TAIWAN	971	505	2892	1732
AUSTRL	3	13	1319	717
6903 90 10				
FFESTE KERAM WAREN GEH GRAPHIT>25-50%				
EINF	*	*	450*	225*
EU			419	189
FRANKR			206	110
G BRIT			83	65
AUSF	3081*	3094*	18641*	16620*
EU	1471	1227	6430	5251
FRANKR	384	313	1480	1267
NIEDL	60	61	314	256
ITAL	529	428	1464	1189
G BRIT	272	183	1178	792
DAENM	1	2	110	109
PORTUG	31	27	185	155
SPAN	7	12	511	397
SCHWED	7	15	218	189
FINNL			305	241
OESTER	62	72	414	404
BELGI	65	76	140	168
NORWEG	562	555	592	630
SCHWZ	24	16	763	538
TUERK	15	17	421	357
POLEN	47	72	520	475
TSCHE	29	38	279	301
SLOWAK	73	114	220	345
UNGARN	55	48	647	513
RUMAEN	2	12	136	183
BULGAR			138	122
UKRAIN			131	98
RUSSLD	185	149	953	765
SLOWEN	60	58	374	367
BR JUG			91	86
AEGYPT	12	12	148	105
MAURIT			104	76
S AFR	251	237	1501	1322
USA	54	237	792	1411
VENEZU			157	166
BRASIL			203	163
ARGENT			171	143
SYRIEN			101	66
IRAN			587	394
SRILAN	23	123	56	151
THAIL	1	3	202	159
SINGAP			218	141
CHINA			29	115
SKOREA	170	125	1093	811
JAPAN	3	12	56	80
TAIWAN	4	3	444	340
AUSTRL			273	270
6903 90 20				
FFESTE KERAM WARE GEH MG CA OD CR>50%				
EINF	264*	13*	264*	13*
AUSF	101*	12*	452*	113*
EU	100	11	300	34
6903 90 80				
ANDERE FEUERFESTE KERAMISCHE WAREN				
EINF	2605*	3690*	9613*	11190*

Wichtigste Ursprungs- und Bestimmungs-Laender	APRIL 1999 dt = 100kg	APRIL 1999 1000 DM	JAN./APR. 1999 dt = 100kg	JAN./APR. 1999 1000 DM
PV			1	101
EU	1774	1945	6828	7186
FRANKR	744	497	1374	1272
NIEDL	6	12	278	265
ITAL	46	50	532	265
G BRIT	899	1269	3841	4718
SPAN			426	304
BELGI	35	104	267	316
NORWEG			157	131
SCHWZ	103	82	401	424
TSCHE	261	249	563	365
UNGARN	170	26	888	171
USA	78	1221	234	2289
JAPAN	2	108	7	446
AUSF	30772*	22858*	91824*	73018*
EU	5678	7885	22294	20498
FRANKR	751	1097	5708	3621
NIEDL	343	426	2761	1282
ITAL	1053	2206	3983	5943
G BRIT	234	373	1009	1144
IRLAND			141	60
DAENM	134	135	785	379
GRIECH	1	12	10	86
PORTUG	169	113	395	773
SPAN	1619	2158	3967	3984
SCHWED	112	251	348	688
FINNL	127	91	294	242
OESTER	221	265	661	608
BELGI	641	609	1958	1539
LUXEMB	273	149	273	149
NORWEG	71	240	90	332
SCHWZ	47	87	719	921
TUERK	9422	1536	15313	3492
POLEN	1829	1014	6941	3882
TSCHE	765	676	2723	2593
SLOWAK	4	16	63	66
UNGARN	148	246	401	598
RUMAEN	26	40	247	503
BULGAR	137	131	210	204
MOLDAU	35	58	138	221
RUSSLD	14	18	612	657
SLOWEN	27	29	632	434
KROAT	18	54	2503	601
BR JUG	5	4	33	60
ALGER	7	21	76	259
AEGYPT	206	312	1371	1132
S AFR	23	64	381	225
USA	422	1215	2481	6073
KANADA	159	318	900	1330
MEXIKO	773	1130	2769	3397
KUBA	46	25	231	186
TRINID	292	246	815	761
KOLUMB	1	27	65	156
VENEZU	605	405	1303	875
ECUAD	781	297	1660	645
PERU	5	8	87	120
BRASIL	628	1007	1563	2651
CHILE	51	176	51	177
ARGENT	316	494	687	1106
IRAN	1285	523	5694	2809
JORDAN			10	55
SAUDIA	607	80	1090	470
KATAR	26	43	70	99
PAKIST	55	106	810	532
INDIEN	2311	1047	3796	2858
THAIL	42	112	577	820
INDONE	669	202	1961	1380
MALAYS	230	253	751	850
SINGAP	15	88	17	144
PHILIP	1	2	224	122
CHINA	16	75	1018	962
SKOREA	2036	988	4425	3071
JAPAN	29	149	129	952
TAIWAN	490	793	2146	2042
AUSTRL	228	331	1312	999
6904 10 00				
MAUERZIEGEL A KERAMISCHEN STOFFEN				
	1000 ST		1000 ST	
EINF	16623*	8508*	41519*	21536*
GEW DT	435032		1043275	
EU	15687	7989	38797	20021
FRANKR	101	175	652	790
NIEDL	7113	3686	22709	11657
G BRIT	17	13	202	139
DAENM	7268	3597	12002	6022
BELGI	1152	477	3140	1298
SCHWZ	85	72	316	289
POLEN	128	71	407	226
TSCHE	723	376	1990	989
AUSF	5737*	4970*	14699*	12086*
GEW DT	244256		573794	
EU	3102	2451	8880	6444
FRANKR	219	139	646	459
NIEDL	1569	953	5567	3444
ITAL	742	672	1403	1215
SPAN	66	51	113	70
OESTER	119	230	277	368
BELGI	368	385	842	858
SCHWZ	673	681	1629	1666
POLEN	1686	1568	3549	3320
TSCHE	191	170	317	283
UNGARN	65	51	204	194
6904 90 00				
HOURDIS DECKENZIEGEL USW KERAM STOFFE				
	DT		DT	
EINF	33402*	828*	77869*	2016*

Wichtigste Ursprungs- und Bestimmungs-Laender	APRIL 1999 dt = 100kg	APRIL 1999 1000 DM	JAN./APR. 1999 dt = 100kg	JAN./APR. 1999 1000 DM
EU	25555	709	62161	1792
NIEDL	13854	400	37170	1138
ITAL	3033	64	5432	120
G BRIT	1694	77	2178	98
BELGI	4917	130	12622	334
TSCHE	6857	96	14074	190
AUSF	54083*	2510*	148672*	5891*
EU	50262	1959	132038	4641
NIEDL	13018	311	28501	752
SPAN	2883	173	11430	384
OESTER	565	18	2499	98
BELGI	32337	1419	84475	3247
POLEN	2373	212	4704	348
RUSSLD	396	54	396	54
SKOREA	149	177	159	190
TAIWAN			9409	407
6905 10 00				
DACHZIEGEL				
	1000 ST		1000 ST	
EINF	5836*	6114*	15697*	17433*
GEW DT	165096		465502	
EU	1430	2420	4222	6958
FRANKR	1038	1428	2862	3884
NIEDL	384	983	1274	2943
DAENM	8	9	59	90
SCHWZ	319	219	612	584
POLEN	2416	2271	8028	7669
TSCHE	1669	1203	2816	2207
AUSF	7042*	9913*	15709*	22928*
GEW DT	208248		510749	
EU	5124	6302	11212	14268
FRANKR	156	197	263	308
NIEDL	189	370	375	767
ITAL	123	163	363	442
G BRIT	20	122	20	122
DAENM	159	297	397	814
OESTER	3445	3605	7783	8554
BELGI	986	1463	1919	3078
LUXEMB	47	85	80	165
SCHWZ	87	161	213	407
POLEN	855	1590	1928	3612
TSCHE	86	186	289	621
SLOWEN	517	965	911	1515
KROAT	5	9	310	898
B HERZ	70	180	92	260
SINGAP	213	344	586	980
6905 90 00				
SCHORNSTEINTEILE U ANDERE BAUKERAMIK				
	DT		DT	
EINF	11068*	2459*	27527*	4993*
EU	6900	2300	16098	4562
FRANKR	5297	1755	11916	3540
NIEDL	1089	296	2657	553
OESTER	205	196	331	309
TSCHE	3466	154	9247	369
AUSF	17296*	4160*	60014*	9610*
EU	12884	3696	41860	7835
FRANKR	667	37	3268	321
ITAL	348	80	4136	466
OESTER	6430	3281	13910	5934
BELGI	4582	220	18867	973
NORWEG	3317	294	12831	1154
SCHWZ	432	73	1411	227
POLEN	383	29	2420	199
6906 00 00				
KERAM ROHRE ROHRLEITUNGEN RINNEN USW				
EINF	79745*	2619*	198034*	9760*
EU	78304	2573	194479	9383
NIEDL	71017	2026	177727	7986
ITAL	6395	465	13072	976
G BRIT	489	53	1937	254
BELGI			1097	110
SLOWEN	9	14	343	235
AUSF	21689*	2172*	64325*	6494*
EU	10785	855	31320	2499
ITAL	3845	220	10340	576
FINNL	439	39	2201	198
OESTER	4978	430	11124	977
BELGI	1523	166	7291	700
SCHWZ	9947	1232	29743	3707
POLEN	392	46	1248	131
6907 10 00				
KERAM FLIESEN USW F MOSAIK UNGLAS				
	M2		M2	
EINF	32526*	619*	97809*	2044*
GEW DT	3598		11806	
AUS LG			547	14
EU	32518	618	97245	2028
FRANKR	18144	413	59960	1392
ITAL	4448	111	19427	431

Wichtigste Ursprungs- und Bestimmungs-Laender	APRIL 1999 dt = 100kg	APRIL 1999 1000 DM	JAN./APR. 1999 dt = 100kg	JAN./APR. 1999 1000 DM
SPAN	4090	80	10823	164
AUSF	3058*	82*	9186*	299*
GEW DT	273		828	
EU	347	13	2447	87
6907 90 10				
KERAMISCHE SPALTPLATTEN				
	M2		M2	
EINF	46558*	570*	70111*	894*
GEW DT	7544		11210	
EU	46558	570	70111	894
NIEDL	45876	555	67864	837
AUSF	90702*	2188*	332511*	7206*
GEW DT	20188		80445	
EU	21364	487	134926	2297
FRANKR	2835	79	15532	356
NIEDL	6100	119	18505	345
ITAL	5756	119	55301	775
DAENM	2112	43	19467	267
GRIECH			3167	58
SCHWED	690	19	7131	118
OESTER	805	19	7007	164
NORWEG	5261	95	14601	323
SCHWZ	1198	27	5007	150
MALTA	2735	153	3344	177
POLEN	34490	792	59212	1371
TSCHE	2464	54	3429	78
SLOWEN	1723	65	5847	207
SAUDIA	4086	85	9345	193
KUWAIT			3651	89
A EMIR	1457	36	9158	209
INDONE	5737	167	5737	167
SKOREA			7409	133
TAIWAN			6447	176
HONGK	434	14	10758	366
AUSTRL			2179	76
6907 90 91				
KERAM FLIESEN USW STEINZEUG UNGLAS				
	M2		M2	
EINF	928675*	16980*	5553096*	103970*
GEW DT	170469		1037365	
EU	914598	16801	5452868	102764
FRANKR	45068	1021	241742	5148
NIEDL	5278	121	768402	14767
ITAL	805278	14719	3478038	64828
G BRIT			10956	210
DAENM	414	7	51165	980
PORTUG	409	7	9855	152
SPAN	55032	885	155450	2592
SCHWED			97796	1673
OESTER	1391	13	326418	6229
BELGI	1730	28	311832	5983
SCHWZ			5967	115
TUERK	12312	140	72169	849
TSCHE			20173	196
AUSF	118399*	3150*	513617*	14469*
GEW DT	27991		127294	
EU	51311	1287	289924	8495
FRANKR	14802	420	107326	3446
NIEDL	5638	121	49109	1501
ITAL	8481	189	21164	399
G BRIT	2247	82	6827	260
DAENM	4090	76	21674	475
GRIECH	897	33	6767	246
SCHWED	6330	129	17381	402
FINNL	5139	107	12340	262
OESTER	866	39	25878	883
BELGI	2110	62	16935	483
NORWEG	2007	35	9757	231
SCHWZ	10564	288	36747	1063
POLEN	30463	837	71602	1752
TSCHE	1242	47	4406	147
UNGARN	319	15	2597	88
RUSSLD	1370	40	6797	147
ELFBK			4830	68
MAURIT	1100	24	3438	78
USA	3952	173	14290	557
ZYPERN			2445	71
SAUDIA			2367	97
JAPAN	7190	159	9447	236
TAIWAN			5700	167
HONGK	3910	118	23405	690
AUSTRL	840	28	2466	86
6907 90 93				
KERAM FLIESE USW STEINGUT USW UNGL				
	M2		M2	
EINF	34652*	451*	324057*	5268*
GEW DT	6077		59022	
EU	2544	143	211389	4199
FRANKR	1670	89	33638	520
ITAL	608	21	174487	3515
BELGI			1100	73
TUERK	8545	77	24878	198
TSCHE	23563	231	85551	821
AUSF	7528*	154*	16360*	494*
GEW DT	1365		3224	
EU	73	4	2552	159
ITAL			1960	110
RUSSLD	6001	133	11312	277
6907 90 99				
AND KERAM FLIESEN USW UNGLASIERT				
	M2		M2	
EINF	59660*	1237*	164138*	3337*
GEW DT	10934		29159	
EU	33624	913	85243	2268
FRANKR	3132	137	5621	187
NIEDL	3046	74	9008	223
ITAL	17347	353	46180	1008
DAENM	935	49	2614	207
BELGI	3648	207	8780	448
SCHWZ	5244	122	16869	415
TSCHE	18271	185	52462	571
AUSF	356559*	1719*	614906*	6055*
GEW DT	27485		75340	
EU	336946	1131	519902	3065
FRANKR	3572	63	7910	131
NIEDL	158057	225	258709	492
ITAL	47597	57	50130	65
G BRIT	3218	77	10733	346
DAENM	3195	72	5233	212
SPAN			13637	594
BELGI	48527	564	96207	1049
SCHWZ	1620	110	7056	370
POLEN	13520	341	48555	1155
AEGYPT			4253	100
NIGERI			3500	87
USA	61	2	3929	103
ISRAEL			4337	535
A EMIR			2920	77
SINGAP			3325	69
6908 10 10				
FLIESE F MOSAIK GEWOEHNL TON GLAS				
	M2		M2	
EINF	93081*	1690*	381726*	6415*
GEW DT	14266		58916	
EU	81918	1563	324291	5762
ITAL	73082	1386	294549	5243
SPAN	6405	136	13963	281
TUERK	3592	36	32749	340
TSCHE	6563	75	23587	287
AUSF	66524*	1181*	171229*	3404*
GEW DT	4519		18174	
EU	42608	744	60168	1492
NIEDL	3151	76	4294	154
ITAL	30749	422	38780	647
OESTER	7479	177	11294	415
SCHWZ	7216	114	36171	570
POLEN	10816	178	38343	595
UKRAIN	633	11	12762	132
USA	1028	66	5210	306
6908 10 90				
AND KERAM FLIESE USW F MOSAIK GLAS				
	M2		M2	
EINF	30621*	379*	362920*	3682*
GEW DT	3306		28429	
AUS LG	9468	130	30689	449
EU	18440	203	295566	2743
FRANKR			643	61
ITAL	15261	119	197200	1699
SPAN			88375	771
UNGARN			11793	92
THAIL	8902	113	29994	376
JAPAN	521	23	4817	186
AUSF	11651*	345*	42223*	1317*
GEW DT	1306		4878	
EU	9400	273	24618	731
FRANKR	1385	67	4313	190
RUSSLD	734	27	3215	191
KUWAIT			4629	136
6908 90 11				
KERAM SPALTPLATTE GEWOEHN TON GLAS				
	M2		M2	
EINF	987*	59*	34810*	673*
GEW DT	158		6078	
EU	973	58	32911	652
ITAL	563	42	27801	570
AUSF	54399*	789*	287262*	4399*
GEW DT	9152		54961	
EU	34037	433	233260	3390
FRANKR	12994	142	91765	1205
ITAL	3169	43	42198	734
SPAN			6743	135
OESTER	7122	106	37405	567
BELGI	3505	57	36838	512
POLEN	9546	147	21256	322
SAUDIA			4281	90
A EMIR	1545	24	5020	100
HONGK	4141	89	5059	133
6908 90 21				
AND FLIESE USW GEW TON GLAS <15MM				
	M2		M2	
EINF	212504*	2851*	2629341*	25524*
GEW DT	31268		317528	
EU	133341	2124	2141273	21242
FRANKR	925	19	56542	546
NIEDL	3886	61	11975	231
ITAL	93982	1658	1717653	17332
SPAN	31113	359	338319	3052
TUERK	52227	463	230451	1902
TSCHE	2503	19	31674	244
SLOWAK	8347	61	30045	215
AEGYPT	6240	36	166854	1544
THAIL	6053	85	12653	190
AUSF	17842*	348*	191451*	2319*
GEW DT	3222		19836	
EU	8629	132	147365	1377
NIEDL	965	23	49320	445
DAENM	6000	74	9008	190
OESTER	108	1	24575	253
BELGI	1556	34	64190	481
POLEN	543	11	6621	149
TSCHE	4973	114	23322	528
6908 90 29				
AND FLIESE USW GEW TON GLAS >15MM				
	M2		M2	
EINF	14478*	300*	37776*	704*
GEW DT	2803		6693	
EU	12960	273	26565	577
ITAL	10352	229	21970	492
AUSF	420*	11*	5935*	100*
GEW DT	35		723	
6908 90 31				
AND KERAMISCH SPALTPLATTE GLASIERT				
	M2		M2	
EINF	11571*	189*	67635*	1190*
GEW DT	2030		13054	
EU	11571	189	66237	1179
FRANKR	725	10	9062	260
NIEDL	68	1	8158	130
ITAL	8198	142	42190	693
AUSF	305520*	6135*	618325*	14367*
GEW DT	54811		107107	
EU	240432	4534	349798	7015
FRANKR	100723	1973	153039	3004
NIEDL	53669	1051	64953	1436
ITAL	11244	245	19700	437
DAENM	19698	301	23983	376
OESTER	42201	702	55106	996
BELGI	9525	161	23242	478
LUXEMB	2359	78	3864	132
NORWEG	1726	49	8964	242
SCHWZ	3110	110	28099	908
MALTA			2456	65
TUERK	707	16	2333	67
LITAU	198	5	3405	90
POLEN	34002	669	81264	1541
TSCHE	1662	49	7512	177
UNGARN	2471	70	8562	230
UKRAIN	385	10	2655	106
SLOWEN	1547	54	13155	598
AEGYPT	4857	128	9505	345
USA	2751	85	16265	424
KANADA			2375	131
ZYPERN			6691	171
ISRAEL	1062	27	3038	120
SAUDIA	2990	102	8342	325
KUWAIT			2736	95
A EMIR	4212	101	14062	328
SINGAP	1295	28	7862	202
CHINA			2103	72
JAPAN	566	44	2907	173
HONGK	462	16	10828	413
6908 90 51				
KERAM FLIESE USW OBERFL<90CM2 GLAS				
	M2		M2	
EINF	44316*	674*	108317*	1858*
GEW DT	5929		14666	
AUS LG	1012	15	3002	48
EU	35713	580	73261	1501
ITAL	27588	474	60484	1332
TUERK	3730	52	8346	96
THAIL	914	11	7469	101
AUSF	8779*	309*	31736*	1096*
GEW DT	969		3354	
EU	1525	161	7565	584

Wichtigste Ursprungs- und Bestimmungs-Laender	APRIL 1999 dt = 100kg	APRIL 1999 1000 DM	JAN./APR. 1999 dt = 100kg	JAN./APR. 1999 1000 DM
FRANKR	534	38	3354	199
NIEDL	236	53	797	107
POLEN	3286	57	11451	183
6908 90 91				
KERAM FLIESEN USW STEINZG GLASIERT				
	M2		M2	
EINF	2954919*	42365*	9662279*	133660*
GEW DT	463338		1479030	
AUS LG			351	6
EU	2444072	38213	7638603	116712
FRANKR	284183	3000	1017056	11834
NIEDL	29466	532	94120	1503
ITAL	1755746	27933	5550695	86245
PORTUG	57899	1122	132149	2337
SPAN	313875	5569	829921	14580
BELGI	1871	22	8379	124
SCHWZ	176	4	6231	96
TUERK	287213	2100	1022964	7632
UNGARN	50961	701	237647	4018
KROAT	66927	452	334551	2252
BR JUG			69061	373
ARGENT	14640	79	36600	205
IRAN	27357	143	69661	359
A EMIR	34244	228	203452	1410
INDONE	24190	395	24190	395
AUSF	408249*	8572*	1601353*	32644*
GEW DT	67898		266653	
EU	282457	6051	1158555	23749
FRANKR	157197	3135	627139	12204
NIEDL	29758	710	112885	2849
ITAL	1758	59	78097	1042
G BRIT	5802	141	22234	571
DAENM	16111	259	47038	801
GRIECH	2768	65	5953	142
SCHWED	6843	174	15771	378
FINNL	3163	85	12296	312
OESTER	33531	767	108338	2595
BELGI	16928	455	100783	2139
LUXEMB	8244	192	24056	625
NORWEG	4041	151	20090	605
SCHWZ	30545	649	121904	2644
POLEN	23768	436	80779	1369
TSCHE	10174	188	45256	729
UNGARN	2137	32	11231	156
RUSSLD	2225	57	8038	207
AEGYPT	11868	149	22670	285
NIGERI			2407	113
USA	25017	520	70333	1510
SKOREA	2293	126	6410	349
6908 90 93				
KERAM FLIESE USW STEINGUT USW GLAS				
	M2		M2	
EINF	4331737*	58956*	16723512*	213126*
GEW DT	588471		2226687	
AUS LG			500	3
EU	3152020	50273	12062832	178556
FRANKR	324822	3701	1321772	16650
NIEDL	107897	1396	470894	5757
ITAL	2280715	38062	8955968	135738
PORTUG	81209	1036	241768	2803
SPAN	352769	5966	1043751	17145
OESTER	812	26	12381	166
BELGI	1094	33	3628	102
SCHWZ	60541	179	80358	513
TUERK	552316	4317	2170128	15981
TSCHE	317382	2427	1081758	8959
SLOWAK	27349	254	153123	1377
UNGARN	71533	581	327455	2615
RUMAEN			958	96
BULGAR	11000	58	114900	611
SLOWEN	18249	171	57356	519
BRASIL	33637	146	132538	929
ARGENT	15675	94	26775	163
IRAN	7200	37	40112	208
A EMIR	1824	17	260488	1410
INDONE	61343	384	207621	1103
AUSF	493709*	10886*	2250322*	44161*
GEW DT	60458		269393	
EU	328720	7129	1495359	29692
FRANKR	114564	2615	540944	11212
NIEDL	113151	1994	471944	7932
ITAL	7304	91	20769	337
G BRIT	15190	537	58547	1932
DAENM	17356	311	58566	1075
GRIECH	1572	55	5109	201
SCHWED	5816	127	21685	449
FINNL	3483	80	18212	381
OESTER	24741	564	186138	3059
BELGI	18970	547	83315	2269
LUXEMB	6164	185	26565	741
NORWEG	5867	154	29434	769
SCHWZ	50362	1064	177166	3847
LETTLD	4872	76	56563	447
POLEN	44289	728	267731	3800
TSCHE	11765	274	57907	1256
UNGARN	4045	225	25208	807
RUSSLD	4847	113	30485	644
KASACH	1842	51	1842	51
SLOWEN	343	16	3963	109
USA	14906	635	36513	1585
A EMIR	5362	53	10276	137
TAIWAN	3929	121	4196	128
HONGK	1955	60	2574	71

Wichtigste Ursprungs- und Bestimmungs-Laender	APRIL 1999 dt = 100kg	APRIL 1999 1000 DM	JAN./APR. 1999 dt = 100kg	JAN./APR. 1999 1000 DM
6908 90 99				
ANDERE KERAMISCHE FLIESEN GLASIERT				
	M2		M2	
EINF	224980*	3159*	773031*	11013*
GEW DT	31694		107139	
AUS LG			200	4
EU	147298	2477	448118	8158
FRANKR	1885	95	6082	202
NIEDL	1898	80	11048	260
ITAL	130731	2053	392094	6927
SPAN	8691	197	33575	647
TUERK	46020	406	134303	1165
TSCHE	11711	110	42758	496
UNGARN	18620	147	135710	1061
INDONE			8261	51
AUSF	4108*	158*	23961*	667*
GEW DT	611		3524	
EU	46	2	2320	54
POLEN	457	19	6558	147
RUSSLD	2387	104	9116	276
6909 11 00				
PORZELLANWARE F CHEM TECHN ZWECKE				
	DT		DT	
EINF	299*	116*	1112*	940*
AUS LG	6	2	43	14
EU	12	33	335	368
FRANKR	12	33	321	346
SCHWZ			3	92
TSCHE	51	26	287	124
CHINA	6	2	211	149
AUSF	4048*	1485*	5576*	3421*
EU	300	170	593	1038
FRANKR	1	20	9	141
ITAL	286	99	321	320
G BRIT		7	16	134
PORTUG		2	8	98
SCHWED		2	8	75
SCHWZ	15	43	119	214
UNGARN	7	5	20	70
USA	3604	1032	4362	1350
ISRAEL	4	79	13	86
6909 12 00				
WARE MOHSSCHE HAERTE >9 CHEM TECHN ZW				
EINF	119*	2389*	665*	7860*
PV		87	1	151
AUS LG				17
EU	3	40	291	792
BELGI			280	745
SCHWZ	22	352	53	987
USA	72	1503	168	3826
JAPAN	21	425	150	2060
AUSF	479*	2105*	2344*	7697*
PV				20
EU	433	843	2082	3770
FRANKR	5	124	93	472
NIEDL	70	93	328	439
ITAL	29	278	51	644
G BRIT	12	44	471	335
DAENM	1	22	20	295
PORTUG	312	185	524	221
SPAN	1	26	479	777
OESTER	1	36	21	266
BELGI		2	65	100
SCHWZ	24	586	85	1446
USA	4	241	14	1204
BRASIL		5	3	111
SKOREA	3	135	4	161
JAPAN	4	71	89	233
TAIWAN	9	81	10	143
6909 19 00				
AND KERAM WARE F CHEM TECHN ZWECKE				
EINF	3024*	8761*	15479*	40801*
EV		31		31
PV		13		46
AUS LG	9	71	128	656
EU	425	1853	8768	12378
FRANKR	14	124	390	498
NIEDL	24	50	28	249
ITAL	48	62	2017	821
G BRIT	88	909	185	3102
DAENM	2	56	5	132
SCHWED		58	1	289
BELGI	245	580	6018	7151
SCHWZ	95	641	285	2276
TSCHE	1404	521	2042	1466
USA	513	3001	2457	13648
CHINA	27	131	700	463
SKOREA	343	452	544	983
JAPAN	63	2133	342	9385
AUSF	25517*	42722*	81288*	118034*

Wichtigste Ursprungs- und Bestimmungs-Laender	APRIL 1999 dt = 100kg	APRIL 1999 1000 DM	JAN./APR. 1999 dt = 100kg	JAN./APR. 1999 1000 DM
PV			15	119
EU	17464	26118	39412	63895
FRANKR	6894	12196	12577	22599
NIEDL	1175	1340	2199	4698
ITAL	2867	1168	7294	5751
G BRIT	3656	7671	9879	16633
IRLAND	13	128	38	501
DAENM	343	100	1117	906
PORTUG	32	82	81	188
SPAN	527	991	1899	5037
SCHWED	360	703	1070	1831
FINNL	120	35	315	454
OESTER	239	1293	611	3295
BELGI	1438	403	2181	1963
NORWEG	159	77	191	152
LIECHT	11	62	28	183
SCHWZ	286	922	1062	3483
TUERK	81	94	139	369
POLEN	26	111	1282	871
TSCHE	450	1007	2294	4376
UNGARN	45	86	124	252
KROAT	2	3	23	121
TUNES			987	142
AEGYPT	3	4	35	99
S AFR	1032	2473	2789	6237
USA	3974	6548	10963	21089
KANADA	394	614	479	753
MEXIKO	122	204	402	724
BRASIL	554	1521	1271	3506
ARGENT	5	91	1296	757
IRAN	4	44	107	403
ISRAEL	75	105	470	386
JORDAN			1008	169
SAUDIA			2370	392
KUWAIT			1851	236
OMAN			1923	215
INDIEN	166	237	242	539
BANGLA				64
THAIL	14	22	80	115
MALAYS		14	15	155
SINGAP	13	67	578	740
CHINA	24	301	105	1044
SKOREA	281	1004	618	2772
JAPAN	105	303	277	850
TAIWAN	36	179	2982	829
HONGK	1	122	9	197
AUSTRL	37	223	4847	1018
6909 90 00				
KERAM BEHAELTNISSE LANDWIRTSCH/TRANSP				
EINF	1025*	240*	1992*	326*
EU	850	225	1135	274
NIEDL	796	204	906	231
AUSF	259*	351*	718*	1373*
EU	55	23	147	93
SCHWZ	63	107	161	386
POLEN	38	124	81	337
CHINA			11	268
6910 10 00				
KERAM SANITAERGEGENSTAND A PORZELLAN				
EINF	71756*	22856*	277595*	85572*
EU	29437	13393	112217	49334
FRANKR	11501	5471	45727	23372
NIEDL	993	268	6838	1767
ITAL	5179	2025	16817	6441
PORTUG	6597	2497	20411	7227
SPAN	196	103	277	242
SCHWED	460	148	988	325
FINNL	850	294	1740	612
OESTER	4	19	3543	2486
BELGI	3645	1548	15834	6802
SCHWZ	284	177	945	755
TUERK	11175	2414	55177	12016
POLEN	6538	1665	23965	5808
TSCHE	8316	1884	22595	4785
SLOWAK	507	55	1611	171
UNGARN	11729	2428	45884	9258
RUMAEN	1039	236	2407	481
BULGAR	2075	399	9738	2049
KROAT	311	82	937	242
MAZED	267	62	1189	275
THAIL			639	210
AUSF	27584*	22045*	85093*	59345*
EU	23249	18371	65068	44470
FRANKR	4251	3630	22980	11613
NIEDL	8331	6146	17897	12383
ITAL	2071	1517	3757	3177
G BRIT	1142	1238	2399	2728
DAENM	450	424	962	913
GRIECH	382	248	470	326
PORTUG	61	50	150	186
SPAN	14	84	315	708
SCHWED	118	110	357	331
FINNL	226	138	279	239
OESTER	3797	2542	7234	5773
BELGI	1707	1524	8190	5003
LUXEMB	677	685	1036	1017
NORWEG	129	128	662	550
SCHWZ	840	775	3606	3319
LETTLD	37	58	141	183
LITAU	62	68	193	226
POLEN	290	256	1768	1149
TSCHE	570	402	3106	1713
SLOWAK	233	69	507	177
UNGARN	300	129	1395	599
RUSSLD	261	262	980	1045
SLOWEN	245	114	788	399
KROAT			239	80

Wichtigste Ursprungs- und Bestimmungs-Laender	APRIL 1999		JAN./APR. 1999	
	dt = 100kg	1000 DM	dt = 100kg	1000 DM
LIBYEN			35	77
AEGYPT			81	81
USA	283	259	707	872
LIBAN	20	31	562	451
ISRAEL	78	73	245	201
SAUDIA	70	27	182	126
KUWAIT	91	62	235	204
A EMIR	128	137	747	585
JAPAN	38	231	179	639
TAIWAN	216	190	1466	886
HONGK	147	123	172	149
AUSTRL	72	56	224	178
6910 90 00				
AND KERAMISCHE SANITAERGEGENSTAENDE				
EINF	20184*	7345*	75412*	27454*
AUS LG	4	8	8	13
EU	7218	4321	24355	16282
FRANKR	3188	2759	11086	9962
ITAL	3744	1308	7604	3939
SPAN	26	84	4261	1375
SCHWED	235	133	1123	624
OESTER	15	26	240	350
NORWEG	161	124	230	468
SCHWZ		3	107	66
TUERK	9841	2185	29958	6695
POLEN	109	31	330	128
TSCHE	994	190	2909	564
SLOWAK			487	56
UNGARN	27	48	109	154
SLOWEN	1125	298	3336	1009
KROAT	173	61	567	192
CHINA	530	80	12051	1691
AUSF	3378*	4013*	8559*	9714*
EU	3043	3446	6752	7301
FRANKR	481	485	1009	1090
NIEDL	945	1047	2456	2148
ITAL	349	321	608	512
G BRIT	159	196	336	424
DAENM	44	74	114	182
OESTER	556	810	1209	1793
BELGI	383	358	801	846
LUXEMB	50	78	68	108
SCHWZ	142	239	684	1158
POLEN	21	28	117	169
RUSSLD	51	119	338	424
6911 10 00				
GEGENST Z TISCH/KUECHENGEBR PORZELLAN				
EINF	43295*	25689*	153546*	90042*
PV	1	14	1536	1069
AUS LG	2020	786	5016	1995
EU	4392	5132	18873	20326
FRANKR	332	654	3151	2874
NIEDL	155	79	1264	556
ITAL	1192	787	3127	2456
G BRIT	268	683	1576	1985
DAENM	31	254	464	1475
PORTUG	949	465	4072	2250
SPAN	1	12	258	174
OESTER	138	117	735	447
BELGI	28	63	37	97
LUXEMB	1297	1992	4189	7919
SCHWZ	20	74	149	388
TUERK	263	151	661	345
POLEN	4025	1803	17810	7748
TSCHE	14468	9538	47456	31050
RUMAEN	1111	315	8419	2627
RUSSLD	15	83	43	227
KROAT	144	73	277	151
USA	15	80	143	454
BRASIL	335	112	893	256
SRILAN	36	73	463	426
THAIL	668	252	1461	748
VIETN	81	49	686	302
INDONE	611	647	3968	2738
MALAYS	138	92	238	175
PHILIP	1129	339	2435	850
CHINA	12661	4410	39985	12798
SKOREA	170	254	891	1341
JAPAN	203	417	733	1495
TAIWAN	385	295	2341	1384
HONGK	1488	391	1821	553
AUSF	35822*	51120*	128595*	186175*
PV	306	162	2283	921
EU	21206	29869	69990	107178
FRANKR	3862	4424	8870	11247
NIEDL	1680	2550	5465	8696
ITAL	6133	8133	22408	31895
G BRIT	652	1245	2021	4938
DAENM	209	288	2033	2216
GRIECH	590	796	1860	2309
PORTUG	141	281	1007	1394
SPAN	950	1500	4418	6786
SCHWED	851	1579	3479	7698
FINNL	280	481	1026	1952
OESTER	2905	3826	9532	14621
BELGI	1602	2081	4666	7959
LUXEMB	1345	2672	3194	5437
ISLAND	26	71	76	257
NORWEG	167	475	782	2110
SCHWZ	2165	4891	8340	15217
MARINO	46	68	743	911
TUERK	529	769	1209	1948
POLEN	239	304	1769	1511
TSCHE	8426	5928	30163	22329
SLOWAK	13	14	72	177

Wichtigste Ursprungs- und Bestimmungs-Laender	APRIL 1999		JAN./APR. 1999	
	dt = 100kg	1000 DM	dt = 100kg	1000 DM
UNGARN	67	155	757	848
UKRAIN	26	39	67	138
RUSSLD	184	472	471	1645
ASERB	2	51	12	153
SLOWEN	90	103	359	411
ALGER			89	260
S AFR	52	106	83	245
USA	1105	2633	5361	10586
KANADA	69	169	232	500
MEXIKO	26	45	102	222
PANAMA			26	81
KOLUMB	6	15	73	97
VENEZU	40	123	57	194
BRASIL	45	82	150	264
CHILE			19	53
ZYPERN	36	91	116	324
LIBAN	92	176	295	468
ISRAEL	351	465	4126	3121
SAUDIA	70	194	249	768
BAHRAI			6	213
KATAR			24	102
A EMIR	95	125	236	581
SRILAN			75	359
SKOREA	40	131	64	334
JAPAN	232	2652	906	8997
TAIWAN	29	72	99	292
HONGK	29	173	144	583
AUSTRL	66	164	375	991
SCHIFF	77	82	204	215
6911 90 00				
AND HAUSH- HYGIEN- USW PORZELLANGEGST				
EINF	308*	256*	1905*	1421*
EU	50	75	1134	872
FRANKR	38	37	743	358
ITAL	12	17	135	228
SPAN			186	150
TSCHE	53	72	156	209
CHINA	91	49	257	115
AUSF	356*	790*	1419*	2523*
EU	177	375	761	1070
FRANKR	69	118	190	277
NIEDL	37	68	95	201
SPAN	14	67	22	88
OESTER	11	31	322	232
TSCHE	70	108	312	394
RUSSLD	4	13	19	104
USA	43	146	89	295
IRAN			30	66
JAPAN	2	6	22	189
6912 00 10				
KERAM GESCHIRR USW A GEWOEHNLICH TON				
EINF	3268*	1139*	26254*	7558*
PV	6	10	6	10
AUS LG	9	9	10	10
EU	1230	589	17795	5354
NIEDL	609	215	911	316
ITAL	381	217	16359	4724
PORTUG	176	127	305	200
TUERK	21	4	975	220
POLEN	428	56	942	252
UNGARN	29	33	993	351
RUMAEN	457	62	1557	170
BANGLA			155	72
INDONE	251	64	251	64
MALAYS			248	57
CHINA	216	68	1065	300
TAIWAN	188	121	575	310
AUSF	405*	360*	2238*	2025*
EU	131	133	940	878
FRANKR	18	18	189	138
ITAL	38	45	171	176
OESTER	32	33	237	227
SCHWZ	51	37	261	215
POLEN	114	84	614	461
JAPAN	5	6	55	144
6912 00 30				
KERAMISCHES GESCHIRR USW STEINZEUG				
EINF	20919*	5946*	72050*	20151*
AUS LG	1441	313	5038	1191
EU	3510	1345	8079	3084
FRANKR	360	171	508	198
NIEDL	158	52	196	63
ITAL	23	15	51	97
G BRIT	45	36	219	231
PORTUG	2890	1045	7022	2411
TUERK	141	76	223	88
POLEN	1192	435	3400	1288
RUMAEN	50	15	771	179
INDIEN	42	20	186	88
THAIL	5240	1216	15340	3888
INDONE			572	161
MALAYS	63	89	206	121
CHINA	8893	1931	32754	6923
SKOREA	523	195	3448	1267
JAPAN	145	148	187	225
TAIWAN	694	336	4720	1993
HONGK	192	44	1342	517
AUSF	2499*	1848*	12664*	7237*
EU	2077	1116	10901	4706

Wichtigste Ursprungs- und Bestimmungs-Laender	APRIL 1999		JAN./APR. 1999	
	dt = 100kg	1000 DM	dt = 100kg	1000 DM
FRANKR	160	123	1215	467
NIEDL	12	27	1662	408
ITAL	50	67	258	255
G BRIT	835	172	2786	549
SPAN	257	101	1027	481
OESTER	654	526	3129	2099
BELGI	16	32	483	215
SCHWZ	162	206	652	753
POLEN	9	12	162	112
RUSSLD			76	111
USA	111	369	373	1004
6912 00 50				
KERAM GESCHIRR USW AUS STEINGUT USW				
EINF	13874*	5836*	54805*	23265*
AUS LG	118	84	819	543
EU	8353	3666	29026	13662
FRANKR	358	175	1488	758
NIEDL	213	78	361	128
ITAL	3128	1131	10564	4308
G BRIT	679	415	2693	1706
DAENM	1	3	113	82
PORTUG	3788	1758	12749	5822
SPAN	2	6	535	340
SCHWED			19	167
OESTER	175	96	485	327
TUERK	921	218	3324	799
POLEN	202	113	784	740
TSCHE	155	78	736	399
UNGARN	162	20	415	71
RUMAEN	1005	161	3991	691
SLOWEN	288	178	1667	859
BRASIL	208	27	1238	230
THAIL	518	511	1284	1005
VIETN	100	43	455	156
INDONE	26	24	418	191
MALAYS			751	59
PHILIP	71	31	155	95
CHINA	741	285	5244	1618
TAIWAN	773	417	3654	2300
AUSF	2798*	1740*	12122*	9109*
EU	2162	1198	7888	4901
FRANKR	102	126	261	324
NIEDL	319	221	1306	817
ITAL	130	143	539	622
G BRIT	171	98	283	197
SCHWED	338	99	686	444
OESTER	965	343	4180	1741
BELGI	56	77	281	352
NORWEG	38	23	171	211
SCHWZ	73	86	746	672
POLEN	167	83	395	338
TSCHE	37	24	345	260
USA	191	156	1745	1808
ISRAEL			166	71
JAPAN	17	41	45	128
TAIWAN	8	6	85	136
6912 00 90				
STEINGUTGESCHIRR -TOILETTGEGENST USW				
EINF	2877*	1393*	7917*	4257*
AUS LG	2	1	195	59
EU	2064	940	5223	2752
FRANKR	1283	520	1401	585
ITAL	56	73	1569	1017
G BRIT	475	153	996	340
PORTUG	198	57	1167	580
OESTER	8	125	23	184
KROAT			201	73
THAIL	90	55	139	106
INDONE	236	112	261	121
CHINA	96	32	825	271
JAPAN	3	53	12	323
TAIWAN	135	82	327	205
AUSF	173*	346*	837*	1882*
EU	96	122	445	798
FRANKR	26	33	105	185
ITAL	9	8	53	175
OESTER	33	54	202	272
SCHWZ	35	63	223	413
USBEK			6	154
USA	31	142	45	276
JAPAN	1	1	41	93
6913 10 00				
STATUETTE AND KERAM ZIERGEGST PORZELL				
EINF	3274*	4782*	15567*	17410*
PV	148	525	482	1976
AUS LG	197	115	734	489
EU	199	1087	1024	3427
NIEDL	42	169	177	382
ITAL	62	122	167	377
G BRIT	20	122	134	1021
DAENM	41	409	110	1081
SPAN	24	231	120	399
TSCHE	169	500	480	1332
RUMAEN	10	18	150	188
USA	36	254	109	631
SRILAN	159	541	606	2268
THAIL	268	583	1130	2474
MALAYS	2	107	9	476
CHINA	2274	1332	11477	5394
JAPAN	11	53	34	135

Wichtigste Ursprungs- und Bestimmungs-Laender	APRIL 1999 dt = 100kg	APRIL 1999 1000 DM	JAN./APR. 1999 dt = 100kg	JAN./APR. 1999 1000 DM
TAIWAN	24	83	178	395
AUSF	1006*	3776*	3943*	13946*
EU	420	1608	1921	6443
FRANKR	25	126	205	515
NIEDL	49	196	217	655
ITAL	42	244	242	1405
G BRIT	102	457	370	1425
DAENM	45	87	89	215
GRIECH	2	11	82	123
SPAN	8	53	29	203
SCHWED	30	105	71	297
OESTER	87	229	408	1068
BELGI	14	63	142	375
NORWEG	16	50	30	106
SCHWZ	163	239	431	910
POLEN	36	23	126	161
TSCHE	198	338	793	1302
RUSSLD	4	26	23	171
USA	78	725	212	2142
KANADA	12	17	15	85
JAPAN	40	517	135	1685
6913 90 10				
STATUETTEN USW AUS GEWOEHNLICHEM TON				
EINF	58029*	13240*	283422*	58522*
PV			3	2
AUS LG	1441	578	3881	1790
EU	13765	4798	38847	14370
FRANKR	176	55	2807	494
NIEDL	593	272	2402	1188
ITAL	4643	1257	10177	3597
G BRIT	23	106	181	252
PORTUG	8185	2983	22246	7999
SPAN	2	4	452	482
BELGI	94	66	466	199
SCHWZ	1	5	14	70
TUERK	614	210	2820	965
LITAU	75	92	337	280
POLEN	367	139	1854	781
TSCHE	191	70	502	250
UNGARN	379	125	1380	561
RUMAEN	254	29	974	475
MAROKK	168	50	409	151
TUNES	950	129	4152	543
PERU	10	29	66	143
SRILAN	6	5	448	121
THAIL	3028	465	14853	2023
VIETN	16244	2353	78196	11007
MALAYS	4383	333	27547	2267
PHILIP	428	186	2299	1014
CHINA	15871	3977	104963	22534
TAIWAN	40	43	281	210
AUSF	6935*	2292*	24003*	10161*
EU	5886	1702	17082	6212
FRANKR	191	109	489	290
NIEDL	3322	453	6242	1268
ITAL	178	85	414	264
G BRIT	99	78	493	321
DAENM	240	78	1356	513
SCHWED	432	165	3639	1149
OESTER	849	425	3292	1609
BELGI	506	261	896	601
NORWEG	13	9	344	229
SCHWZ	553	335	3797	2368
POLEN	183	69	809	307
TSCHE	58	25	758	268
AUSTRL	1	2	104	76
6913 90 91				
STATUETTEN USW AUS STEINZEUG				
EINF	9528*	2020*	47455*	8886*
AUS LG	240	144	472	231
EU	702	180	1174	423
FRANKR	540	113	603	128
G BRIT	153	61	217	94
PORTUG			251	112
POLEN	42	49	223	234
THAIL			1097	208
VIETN	2674	409	20743	2818
MALAYS	2231	226	8385	838
CHINA	3736	1040	15202	3989
TAIWAN	59	34	359	203
AUSF	275*	228*	1494*	1103*
EU	195	150	1006	704
OESTER	67	114	514	548
SCHWZ	65	63	341	335
6913 90 93				
STATUETTEN USW STEINGUT OD FEINE ERDE				
EINF	43653*	9469*	137750*	38042*
PV			15	16
AUS LG	287	141	1804	892
EU	26893	5473	55490	18000
FRANKR	51	15	920	556
NIEDL	756	386	2880	1712
ITAL	22368	3311	32988	8121
G BRIT	533	329	572	451
PORTUG	3119	1376	17772	6989
TUERK	405	73	740	139
RUMAEN	168	56	1383	409
KROAT	807	115	4082	590

Wichtigste Ursprungs- und Bestimmungs-Laender	APRIL 1999 dt = 100kg	APRIL 1999 1000 DM	JAN./APR. 1999 dt = 100kg	JAN./APR. 1999 1000 DM
THAIL	42	34	996	312
VIETN	3952	562	14897	2382
MALAYS	684	58	8795	632
PHILIP	228	71	852	348
CHINA	10031	2833	48747	14224
TAIWAN	144	97	907	596
AUSF	6407*	7997*	19572*	26100*
EU	5374	2700	13688	10996
FRANKR	566	400	1504	1416
NIEDL	872	240	1419	1068
ITAL	200	120	490	373
G BRIT	912	484	2677	1851
IRLAND	1	1	108	599
DAENM	346	119	981	530
SPAN	81	55	212	145
SCHWED	449	172	1267	1108
FINNL	162	45	438	235
OESTER	1545	904	3872	2858
BELGI	198	119	610	712
NORWEG	5	11	293	171
SCHWZ	310	325	2750	2116
POLEN	108	65	364	222
TSCHE	164	75	936	373
SLOWEN	58	40	279	176
USA	136	3922	396	9110
KANADA	7	252	16	496
BAHAMA	2	50	4	118
AM JGF	2	78	12	241
JAMAIK			3	136
BRASIL			13	78
JAPAN	42	44	154	150
TAIWAN	5	128	19	218
HONGK	12	24	31	481
6913 90 99				
STATUETTEN U AND KERAM ZIERGEGENSTAND				
EINF	3409*	1539*	20617*	7685*
AUS LG	21	12	116	72
EU	1245	752	8709	3865
NIEDL	51	63	249	222
ITAL	363	224	2684	1031
G BRIT	29	14	419	276
DAENM	139	41	2135	497
PORTUG	447	246	2581	1446
SPAN	110	78	281	133
SCHWZ	26	47	62	105
POLEN	148	73	474	181
TSCHE	12	8	165	94
UNGARN	40	13	721	314
RUMAEN	427	75	2014	431
THAIL	35	23	336	140
VIETN	191	38	1321	282
CHINA	1159	399	6212	1912
TAIWAN	19	15	180	114
AUSF	2691*	1232*	7896*	4416*
EU	2170	820	5371	2185
FRANKR	98	89	370	252
NIEDL	696	296	1436	522
DAENM	7	11	47	133
SCHWED	4	14	157	100
OESTER	1114	296	2643	764
BELGI	40	38	218	162
SCHWZ	446	345	2184	1962
6914 10 00				
ANDERE KERAMISCHE WAREN AUS PORZELLAN				
EINF	954*	321*	2017*	1417*
AUS LG	4	1	20	6
EU	633	130	924	675
NIEDL	238	42	324	281
ITAL	11	41	118	191
G BRIT	19	13	108	128
NORWEG	22	28	131	169
SCHWZ			6	57
TSCHE	199	51	485	143
SKOREA	58	56	58	56
AUSF	849*	942*	2264*	2642*
PV	10	20	21	57
EU	712	721	1933	2036
FRANKR	366	323	840	814
NIEDL	158	148	551	387
ITAL	25	85	121	240
OESTER	147	139	302	305
BELGI	11	19	51	155
SCHWZ	75	86	217	289
USA	25	58	34	77
6914 90 10				
AND KERAM WAREN AUS GEWOEHNLICHEM TON				
EINF	77465*	7500*	185036*	20356*
AUS LG	2	2	10	8
EU	66315	6147	137475	14603
FRANKR	909	190	3046	776
NIEDL	762	242	2349	777
ITAL	56852	3996	113737	8757
G BRIT	94	40	342	128
DAENM	4119	509	9742	1286
GRIECH			774	55
PORTUG	1309	504	2486	1005
SPAN	1404	201	1746	313

Wichtigste Ursprungs- und Bestimmungs-Laender	APRIL 1999 dt = 100kg	APRIL 1999 1000 DM	JAN./APR. 1999 dt = 100kg	JAN./APR. 1999 1000 DM
OESTER	681	419	2123	1225
BELGI	185	46	1130	281
TUERK	510	62	1564	212
UNGARN	209	85	485	204
THAIL	936	131	5484	581
VIETN	5815	729	16760	2179
MALAYS	1368	109	11829	1071
CHINA	1448	152	8611	1103
AUSF	73450*	6768*	220431*	22458*
EU	59131	5064	164364	15391
FRANKR	1562	309	3225	658
NIEDL	4443	523	24199	2230
ITAL	306	57	525	167
G BRIT	5680	452	10293	852
IRLAND	329	23	834	108
DAENM	10670	829	39635	3155
SPAN	647	95	1485	484
SCHWED	2703	219	8084	831
OESTER	4411	913	16922	3362
BELGI	28001	1585	58374	3350
NORWEG			261	103
SCHWZ	5142	674	15780	2515
POLEN	809	124	2113	308
TSCHE	1217	180	3753	704
UNGARN	271	28	791	152
SLOWEN	64	28	668	242
USA	3946	358	18682	1622
KANADA	1438	162	6733	622
JAPAN	632	58	3639	413
6914 90 90				
AND KERAM WAREN AUS AND KERAM STOFFEN				
EINF	13415*	3601*	47570*	12672*
EV	2	12	2	12
LV			7	128
PV	6	9	37	58
AUS LG	104	77	759	360
EU	5901	1765	18229	5405
FRANKR	350	108	1799	492
NIEDL	1299	407	2125	812
ITAL	2805	570	10184	2184
G BRIT	26	242	1695	768
PORTUG	148	54	823	403
OESTER	67	61	154	201
BELGI	1126	270	1242	437
SCHWZ	81	228	522	1011
POLEN	545	53	4350	250
TSCHE	1684	208	5611	775
USA	75	276	105	815
ISRAEL	23	22	258	143
VIETN	3883	553	9043	1319
MALAYS	586	81	2775	348
CHINA	193	101	4031	1107
JAPAN	6	86	24	299
TAIWAN	36	52	387	349
AUSF	2314*	1557*	6507*	5837*
PV	5	4	97	102
EU	1921	904	4789	2768
FRANKR	275	179	343	392
NIEDL	515	197	1844	784
SCHWED	3	1	13	89
OESTER	631	340	1423	1060
BELGI	433	88	971	215
SCHWZ	155	245	826	1229
POLEN	31	44	144	206
TSCHE	52	118	138	246
USA	27	129	123	591
JAPAN	6	10	36	90

KAPITEL 70

GLAS UND GLASWAREN

7001 00 10				
BRUCHGLAS ABFAELLE SCHERBEN V GLAS				
EINF	115777*	1091*	375755*	2688*
EU	53912	255	159072	800
FRANKR	18741	121	52555	335
NIEDL	24806	95	87369	366
NORWEG			31000	50
SCHWZ	36149	99	149935	399
UNGARN	20420	176	20420	176
RUSSLD	2004	367	2004	367
USA	645	95	4153	579
JAPAN	1805	80	3413	182
AUSF	418039*	2020*	1052480*	4714*
EU	416172	2008	1030359	4577
FRANKR	121910	381	404989	1313
NIEDL	91606	709	193481	1478
ITAL	966	7	38395	168
SPAN	122773	326	274789	715
OESTER	23797	112	37513	162
BELGI	50194	409	73696	644
LUXEMB	4926	64	7496	97
TSCHE	1459	10	21614	134

Wichtigste Ursprungs- und Bestimmungs-Laender	APRIL 1999 dt = 100kg	APRIL 1999 1000 DM	JAN./APR. 1999 dt = 100kg	JAN./APR. 1999 1000 DM
7001 00 91				
GLASMASSE OPTISCH				
EINF	57*	288*	233*	976*
EU		12		24
JAPAN	57	275	197	871
AUSF	3*	36*	20*	215*
7001 00 99				
ANDERE GLASMASSE				
EINF	94*	725*	1159*	2088*
EU	7	9	7	9
USA	87	646	858	1750
JAPAN		70	15	243
AUSF	2724*	163*	6061*	391*
EU	8	29	23	87
USA	2499	121	5821	291
7002 10 00				
GLAS IN KUGELN NICHT BEARBEITET				
EINF	779*	240*	4335*	1085*
EU			3	2
TSCHE	529	209	1430	598
RUSSLD	200	18	2679	319
TAIWAN			38	57
AUSF	1776*	847*	6011*	2870*
PV			10	23
EU	800	469	2244	1387
FRANKR	160	83	588	285
ITAL	115	58	299	155
G BRIT	65	34	354	162
DAENM	67	134	160	385
BELGI	249	70	360	131
SCHWZ	2	3	89	74
USA	309	157	859	312
SINGAP			165	58
HONGK	160	65	837	300
AUSTRL	110	38	375	145
7002 20 10				
STANGEN STAEBE A OPT GLAS NICHT BEARB				
EINF	104*	4466*	245*	10394*
EV	42	1948	85	4279
EU	40	2246	74	4092
FRANKR	40	2246	73	4088
USA	41	970	118	3122
JAPAN	23	1250	53	3180
AUSF	793*	1065*	2389*	3478*
EU	264	221	316	312
GRIECH	118	91	118	91
SPAN	102	89	102	90
TUERK	104	57	342	204
POLEN	2	11	25	112
TSCHE	117	83	238	187
BULGAR			236	125
KROAT			247	170
USA	1	418	118	1620
SKOREA	190	130	423	290
JAPAN	70	105	220	286
HONGK	45	30	205	144
7002 20 90				
STANGEN STAEBE A AND GLAS NICHT BEARB				
EINF	115*	1334*	748*	6624*
EU	9	94	248	506
NIEDL	9	94	59	454
USA	23	849	39	1063
JAPAN	10	309	155	4862
AUSF	1960*	2838*	7924*	9862*
LV				134
EU	1487	814	6120	2902
FRANKR	4	20	49	101
G BRIT	253	309	973	1052
SPAN	523	305	1713	971
OESTER	650	96	3168	443
S AFR			600	183
USA	176	1424	502	4492
CHINA	7	53	13	100
SKOREA	3	24	18	112
JAPAN	18	377	89	1637
7002 31 00				
GLASROHRE A QUARZ/SI-DIOXID N BEARB				
EINF	842*	2447*	2897*	8006*
EU	245	904	1542	4559
NIEDL	245	904	1529	4501
RUSSLD	11	40	33	136
USA	581	1465	1311	3192
AUSF	1374*	20011*	6327*	92630*
EU	193	4901	1844	25935
FRANKR	20	232	168	2054
NIEDL	37	859	173	5543
ITAL	6	107	102	777
G BRIT	49	1185	407	8131
DAENM	50	1863	143	5117
FINNL	15	579	91	3299
OESTER		10	19	180
BELGI	12	37	429	742
SCHWZ		6	22	159
MALTA	16	56	192	572
TUERK			53	98
UNGARN	114	357	595	1862
RUMAEN	2	16	42	147
S AFR	17	700	45	1868
USA	530	9017	2262	42088
BRASIL	69	710	219	2096
ISRAEL	6	98	17	265
PAKIST			3	127
INDIEN	99	762	182	2312
SINGAP	2	27	4	94
CHINA	114	722	129	890
SKOREA	1	13	69	332
JAPAN	144	1049	555	4329
HONGK	40	1372	286	8951
7002 32 00				
GLASROHR<5X10-6 AUSDEHNKOEFIZ N BEARB				
EINF	1741*	645*	6455*	2239*
EU	724	262	4101	1276
SPAN	724	260	4084	1253
TSCHE	597	279	1413	702
USA	101	38	309	114
BRASIL	319	66	621	128
AUSF	38013*	18642*	158647*	82818*
EINSCHL. 7002 39 00				
LV				18
EU	20785	9442	94471	42350
FRANKR	8822	3724	43202	17625
NIEDL	171	791	934	3232
ITAL	7434	2708	31656	11869
G BRIT	1872	808	7374	3143
IRLAND	30	32	114	125
DAENM	7	6	273	659
GRIECH			153	69
PORTUG	24	11	293	120
SPAN	615	327	2704	1111
SCHWED	4	6	131	115
FINNL	22	21	110	94
OESTER	626	463	2301	1676
BELGI	1158	545	5226	2542
SCHWZ	3227	1685	10115	5098
TUERK	1594	788	4720	2302
POLEN	437	160	2467	882
TSCHE	221	157	731	473
SLOWAK	304	138	1237	550
UNGARN	2496	1486	9436	5335
RUMAEN	36	65	115	201
KROAT	155	67	721	292
BR JUG	156	71	641	294
S AFR			128	93
USA	2416	1656	9893	12283
KANADA	162	66	1199	417
MEXIKO	191	118	535	223
KOLUMB	393	114	1474	423
BRASIL	110	86	111	93
PAKIST	500	132	1333	341
INDIEN	355	109	2883	871
BANGLA	293	92	1154	341
THAIL	232	65	615	166
INDONE	977	286	3731	1053
MALAYS	300	89	1015	922
SINGAP	6	91	404	1377
PHILIP	13	53	139	595
CHINA	371	680	842	2129
SKOREA	1179	329	2219	578
JAPAN	325	144	1318	655
TAIWAN	382	230	2812	1152
HONGK	34	80	175	460
AUSTRL	274	96	1405	480
7002 39 00				
ROHRE A ANDEREM GLAS NICHT BEARBEITET				
EINF	9879*	2629*	33476*	8839*
LV			1	136
EU	8888	2281	30915	7867
FRANKR	352	102	759	210
ITAL	3208	1108	10573	3560
SPAN	1240	244	2710	750
BELGI	3863	771	16486	3158
USA	900	277	2350	781
AUSFUHR UNTER 7002 32 00				
7003 12 10				
GLASPLATT OPT GEFAERBT USW O DRAHT				
	M2		M2	
EINF	1650*	55*	5024*	372*
GEW DT	177		510	
USA	1650	55	4750	219
JAPAN			274	153
AUSF	699*	391*	1344*	1197*
GEW DT	52		182	
EU	665	269	1169	687
FRANKR	322	76	369	231
BELGI	8	92	66	167
LIECHT		1	33	116
JAPAN	18	66	59	187
7003 12 91				
GLASPLATTE N REFL SCHICHT GEF O DR				
	M2		M2	
EINF	658*	20*	6730*	150*
GEW DT	184		804	
EU	658	20	4720	91
NIEDL	645	19	4707	90
AUSF	3*	9*	29*	11*
GEW DT	2		10	
7003 12 99				
AND GLASPLATT GEFAERBT USW O DRAHT				
	M2		M2	
EINF	38478*	793*	126735*	2247*
GEW DT	3482		12104	
EU	20450	224	65343	733
NIEDL	1298	30	6708	163
BELGI	15729	159	46797	464
POLEN	2498	16	18933	138
USA	13578	523	37785	1285
AUSF	42332*	621*	230352*	3652*
GEW DT	3854		21043	
EU	33761	455	177479	2700
FRANKR	15390	134	55116	491
NIEDL	3492	37	18993	262
ITAL	4642	60	50220	653
GRIECH	125	3	3066	64
SPAN	3327	49	16390	316
FINNL			904	79
OESTER	3185	90	17143	477
BELGI	1711	32	8326	136
SCHWZ			3807	123
POLEN	878	18	5674	118
S AFR			2812	55
A EMIR			4279	73
JAPAN			4330	60
7003 19 10				
GLASPLATT OPT N GEFAER USW O DRAHT				
	M2		M2	
EINF	143*	20*	453*	129*
GEW DT	62		100	
EU	143	20	374	92
AUSF	124*	148*	225*	284*
GEW DT	68		91	
EU	4	25	78	120
FRANKR	4	25	39	87
JAPAN	110	84	114	89
7003 19 90				
AND GLASPLATT N GEFAER USW O DRAHT				
	M2		M2	
EINF	320260*	2879*	1105111*	13457*
GEW DT	32812		114857	
AUS LG	390	30	390	30
EU	166517	1678	522445	5171
FRANKR	4044	113	26587	420
NIEDL	68983	584	182378	1618
ITAL	5110	68	16639	313
OESTER	17	2	38628	280
BELGI	86152	879	245528	2337
POLEN	89520	491	311421	1699
TSCHE	44945	259	145911	994
USA	115	76	4989	274
ISRAEL	7697	97	19126	232
JAPAN	3980	205	73159	4869
AUSF	216267*	4253*	903498*	19075*
GEW DT	23062		97600	
EU	184401	2788	738888	12203
FRANKR	88677	925	342975	4375
NIEDL	16913	265	94162	974
ITAL	31400	759	116171	2362
G BRIT	4208	177	24865	1106
DAENM	4322	62	17259	259
SPAN	6146	74	23909	830
SCHWED	12639	135	34637	360
FINNL	75	13	1925	119
OESTER	9040	168	33680	740
BELGI	10079	163	45469	948
SCHWZ	3125	111	30626	868
TUERK	99	4	7714	235
POLEN	3276	48	16539	266
RUMAEN			4	66
KASACH	3219	90	7208	172

Wichtigste Ursprungs- und Bestimmungs-Laender	APRIL 1999 dt = 100kg	APRIL 1999 1000 DM	JAN./APR. 1999 dt = 100kg	JAN./APR. 1999 1000 DM
USA	7628	415	54780	2846
KANADA	9745	495	21615	1362
ISRAEL			3177	62
AUSTRL	1191	169	5162	499
NEUSEE	521	63	752	94
7003 20 00				
GLASPLATTE -TAFEL M DRAHT UNBEARB				
	M2		M2	
EINF	24808*	249*	119434*	1167*
GEW DT	4082		19643	
EU	2986	46	17520	221
TSCHE	21807	202	99249	883
AUSF	60605*	635*	221387*	2307*
GEW DT	9500		35665	
EU	56862	572	200634	2006
FRANKR	23357	239	75127	756
NIEDL	10737	99	53758	519
ITAL	15853	148	43764	403
SCHWZ	3743	63	15608	236
7003 30 00				
GLASPROFIL AUCH ABSORB SCHICHT UNBEAR				
	DT		DT	
EINF	1*	15*	73*	167*
EU			58	31
USA		9	8	103
AUSF	2921*	293*	21720*	2322*
EU	1990	202	15996	1587
FRANKR	233	22	2727	334
NIEDL			1826	201
ITAL	458	33	5404	424
G BRIT	123	14	885	125
SPAN			1788	125
OESTER	727	83	1986	205
SCHWZ	361	43	1693	256
PERU			2176	320
7004 20 10				
OPTISCHES TAFELGLAS GEFAERBT USW				
	M2		M2	
EINF	*	*	*	*
AUSF	10*	1*	67*	6*
GEW DT	1		4	
7004 20 91				
TAFELGLAS N REFL SCHICHT GEF USW				
	M2		M2	
EINF	11*	4*	308*	52*
GEW DT	1		32	
EU	11	4	308	52
AUSF	2227*	106*	6994*	325*
GEW DT	146		449	
EU	2227	106	6994	325
7004 20 99				
AND TAFELGLAS GEFAERBT USW UNBEARB				
	M2		M2	
EINF	807*	30*	2299*	94*
GEW DT	47		135	
AUSF	68782*	3554*	168657*	9050*
GEW DT	5214		12933	
EU	49624	2550	98515	5066
FRANKR	14188	393	22803	593
NIEDL	5848	770	9859	1446
ITAL	18069	771	38929	1569
G BRIT	1197	78	2303	265
DAENM	1005	61	2401	139
SPAN	3904	166	8336	382
SCHWED	1252	56	3098	190
OESTER	3098	195	6411	315
SCHWZ	541	31	2753	173
POLEN	521	30	3199	180
USA	7188	504	36093	2273
MEXIKO	630	42	2008	106
JEMEN			1462	71
SKOREA	1078	52	2028	107
JAPAN	1894	91	4715	277
7004 90 10				
AND OPTISCH TAFELGLAS UNBEARBEITET				
	M2		M2	
EINF	15471*	65*	32970*	175*
GEW DT	386		818	

Wichtigste Ursprungs- und Bestimmungs-Laender	APRIL 1999 dt = 100kg	APRIL 1999 1000 DM	JAN./APR. 1999 dt = 100kg	JAN./APR. 1999 1000 DM
SCHWZ	8053	42	24832	142
AUSF	4*	17*	18*	62*
GEW DT	6		41	
7004 90 70				
AND SOG GARTENGLAS TAFELN UNBEARB				
	M2		M2	
EINF	107468*	532*	339146*	1577*
GEW DT	10509		33142	
EU	16716	112	33516	206
BELGI	12878	82	28340	167
POLEN	90752	420	301516	1352
AUSF	59764*	318*	153652*	822*
GEW DT	5806		14781	
EU	59764	318	153649	820
NIEDL	59764	318	137305	753
7004 90 92				
AND TAFELGLAS UNBEARB DICKE <2,5MM				
	M2		M2	
EINF	114112*	243*	321696*	1002*
GEW DT	3201		11571	
EU			276	50
SCHWZ	3237	21	17865	142
POLEN	18747	77	50384	183
TSCHE	10284	43	62036	279
RUSSLD	57566	34	106160	130
AUSF	53359*	1863*	159531*	5662*
GEW DT	990		3464	
EU	2380	301	5133	575
NIEDL	144	20	540	96
ITAL	351	48	1248	105
G BRIT	792	141	1386	213
OESTER	536	56	941	106
USA	3278	269	10844	672
ISRAEL	816	65	2227	174
JAPAN	40857	1079	116657	3764
HONGK	4176	76	8927	179
7004 90 98				
AND TAFELGLAS UNBEARB DICKE >2,5MM				
	M2		M2	
EINF	18458*	150*	101099*	845*
GEW DT	2103		11374	
EU	324	20	1369	83
SCHWZ			3568	63
POLEN	17789	124	88840	651
AUSF	14701*	1337*	42252*	2902*
GEW DT	1392		4068	
EU	2999	208	12854	842
NIEDL	1750	44	6377	229
ITAL	217	16	1610	122
G BRIT	295	45	943	164
OESTER	589	81	2140	209
SCHWZ	883	102	1619	184
USA	5157	625	7023	782
SKOREA	655	35	3344	178
JAPAN	3052	258	12263	681
7005 10 05				
FLOATGLASPL N REFL SCHICHT O DRAHT				
	M2		M2	
EINF	80279*	935*	260694*	2892*
GEW DT	8707		27384	
EU	73989	600	245504	2022
NIEDL	59339	471	187413	1557
BELGI	10574	78	54015	414
USA	4520	248	13040	770
SKOREA	890	52	890	52
AUSF	14405*	218*	27874*	672*
GEW DT	1397		2561	
EU	8758	98	13035	332
NIEDL	75	14	600	86
USA	951	71	2785	106
7005 10 25				
AND FLOATGLASPL M ABSORB USW<3,5MM				
	M2		M2	
EINF	64057*	328*	227108*	1707*
GEW DT	3585		12999	
AUS LG			494	50
EU			46288	534
G BRIT			20982	359
BELGI			18006	92
UNGARN	19280	72	70544	281
RUSSLD	25226	86	59898	189

Wichtigste Ursprungs- und Bestimmungs-Laender	APRIL 1999 dt = 100kg	APRIL 1999 1000 DM	JAN./APR. 1999 dt = 100kg	JAN./APR. 1999 1000 DM
USA	772	100	4288	501
AUSF	24522*	554*	55030*	1633*
GEW DT	2069		5105	
EU	21234	454	40230	1298
FRANKR	1258	221	7801	779
PORTUG	3237	88	3541	97
BELGI	14882	66	19638	191
SCHWZ	1168	19	5774	143
7005 10 30				
AND FLOATGLASPL M ABSORB>3,5-4,5MM				
	M2		M2	
EINF	341648*	2426*	1364523*	10006*
GEW DT	33281		134308	
EU	295755	2124	1192838	9018
FRANKR	180068	1320	653827	5053
NIEDL	27082	198	57122	441
G BRIT			89288	530
BELGI	32387	228	268243	2145
LUXEMB	56218	378	123013	834
W RUSS	23411	95	113662	453
USA	15280	163	34313	395
AUSF	1286149*	10512*	4044520*	35148*
GEW DT	125867		400797	
EU	661090	5226	2105843	17925
FRANKR	55406	345	205358	1695
NIEDL	59895	255	218929	1379
ITAL	37701	268	141754	1254
G BRIT	23684	192	43255	420
DAENM	80476	655	305690	2571
SPAN	14428	197	45362	609
SCHWED	42791	384	152108	1380
FINNL	37003	275	66399	588
OESTER	250906	2316	503329	4618
BELGI	57912	324	414965	3293
LUXEMB	74	2	7002	89
NORWEG	59065	541	218723	1988
SCHWZ	56753	548	257300	2509
TUERK	11941	141	34875	404
ESTLD	3408	36	15171	148
LITAU	6141	64	12113	141
POLEN	335560	2639	880406	7401
TSCHE	80975	667	271852	2282
SLOWAK	11495	87	48453	380
UNGARN	31976	302	83990	769
RUSSLD			8342	84
SLOWEN	24848	229	93643	947
MALAYS			5160	71
7005 10 80				
AND FLOATGLASPL M ABSORB USW>4,5MM				
	M2		M2	
EINF	94596*	1588*	376612*	6680*
GEW DT	13437		56875	
EU	65151	1164	291714	4989
FRANKR	28903	412	109503	1659
NIEDL	4210	92	9181	187
ITAL	711	3	28404	398
OESTER	2423	18	16274	155
BELGI	20099	458	107876	2200
LUXEMB	8618	179	17228	337
POLEN			10679	101
TSCHE	3153	63	12498	303
S AFR	8234	229	34446	919
AUSF	203824*	3373*	762631*	14538*
GEW DT	31090		116600	
EU	150176	2378	588002	11085
FRANKR	8852	262	29039	1158
NIEDL	9720	195	61752	1593
ITAL	5725	110	31615	660
G BRIT	10673	85	98673	1529
IRLAND	1040	42	5807	198
DAENM	6282	110	25555	547
SPAN	13848	364	35013	850
SCHWED	5339	54	14331	294
FINNL	10573	121	20183	312
OESTER	48757	729	128490	2005
BELGI	27851	274	130214	1826
NORWEG	7624	161	27299	600
SCHWZ	11662	219	54443	996
TUERK			1546	98
POLEN	11812	158	24210	337
TSCHE	11203	104	26488	290
UNGARN	2919	65	14869	291
RUSSLD	313	7	1782	61
ISRAEL	4848	133	5703	168
SKOREA	35	14	5589	103
JAPAN	1112	97	3096	314
7005 21 25				
AND FLOATGLASPL GEFAERBT USW<3,5MM				
	M2		M2	
EINF	40783*	624*	1033457*	6190*
GEW DT	3143		67882	
EU	14340	81	914722	3934
FRANKR			354131	1309
ITAL			10420	123
PORTUG			5778	54
BELGI	14340	81	544377	2443
USA	26443	543	113706	2238

Wichtigste Ursprungs- und Bestimmungs-Laender	APRIL 1999 dt = 100kg	APRIL 1999 1000 DM	JAN./APR. 1999 dt = 100kg	JAN./APR. 1999 1000 DM
AUSF	1137413*	4177*	5079584*	22394*
GEW DT	72610		321772	
EU	908444	3067	4545516	19883
FRANKR	258952	1122	1020922	4492
ITAL	87285	184	461482	1700
G BRIT	124524	323	919313	4581
SPAN	50849	100	424113	1736
SCHWED	15642	90	233938	1089
FINNL	94615	157	582567	2204
OESTER	80702	237	295956	1566
BELGI	195873	851	557664	2340
LUXEMB			48819	162
ESTLD	20431	116	57407	318
POLEN	120118	453	267718	1121
TSCHE	57834	208	164898	595
THAIL	7590	128	12612	209
CHINA	18704	189	18704	189
7005 21 30				
AND FLOATGLASPL GEF USW>3,5-4,5MM				
	M2		M2	
EINF	95180*	810*	1036965*	7327*
GEW DT	9374		102483	
EU	87743	655	1021387	7026
FRANKR			562998	3402
ITAL			47749	401
BELGI	87570	654	405087	3155
USA	5550	129	9244	187
SKOREA			173	50
AUSF	362099*	2293*	1647750*	11195*
GEW DT	35223		158722	
EU	337103	2141	1527282	10447
FRANKR	121134	1120	353007	3201
ITAL	23195	52	134439	527
G BRIT	5568	18	136058	761
PORTUG	20543	216	76013	814
SPAN			40221	298
SCHWED	31120	73	278700	1352
FINNL	13289	27	73130	375
BELGI	119347	625	419554	3009
NORWEG	2311	11	8935	68
POLEN	19004	113	76542	433
7005 21 80				
AND FLOATGLASPL GEFAERBT USW>4,5MM				
	M2		M2	
EINF	106779*	1224*	766593*	8786*
GEW DT	16496		108388	
EU	100627	1141	744078	8523
FRANKR	13679	117	178504	1533
NIEDL	231	2	23796	781
ITAL	174	8	53482	641
SPAN			15522	127
BELGI	86482	1013	469859	5399
USA	1304	27	7986	145
AUSF	146128*	839*	574973*	4468*
GEW DT	19764		80556	
EU	124353	636	464340	3446
FRANKR	20079	256	32915	364
NIEDL	1148	8	9586	117
ITAL	26358	85	143360	966
G BRIT	8511	37	55418	488
SCHWED	13834	59	16771	87
FINNL	39580	88	144232	842
OESTER	6562	29	30739	172
BELGI	4468	32	17982	262
NORWEG	3319	52	17377	206
SCHWZ			8779	103
POLEN	12815	100	48567	375
7005 29 25				
AND FLOAT-GLASPLATTE UNBEARB<3,5MM				
	M2		M2	
EINF	208707*	829*	1157411*	4660*
GEW DT	11432		69071	
EU	44555	230	259786	1377
NIEDL	13621	63	109018	472
ITAL			16557	226
BELGI	9455	85	108217	579
TUERK	3262	10	47108	163
POLEN	6653	28	264723	950
TSCHE	22381	87	63631	221
UNGARN	131446	457	446754	1613
RUSSLD			63208	209
USA			826	82
AUSF	1471671*	6697*	5575590*	26652*
GEW DT	81844		311641	
EU	952626	3896	3896048	17560
FRANKR	172975	808	838487	4374
NIEDL	7421	37	38636	153
ITAL	54994	341	279460	1541
G BRIT	32423	155	167414	971
DAENM	20086	67	103199	410
SPAN	59443	245	331767	1518
SCHWED	39719	193	169762	773
FINNL	213481	975	567682	2552
OESTER	101000	258	366303	,1599
BELGI	248256	796	1021697	3582
NORWEG	26622	106	96760	384
SCHWZ	17281	68	84140	403

Wichtigste Ursprungs- und Bestimmungs-Laender	APRIL 1999 dt = 100kg	APRIL 1999 1000 DM	JAN./APR. 1999 dt = 100kg	JAN./APR. 1999 1000 DM
ESTLD	65893	289	129481	580
POLEN	58410	221	198323	727
TSCHE	83465	274	388238	1333
BR JUG			325	50
USA	60909	507	155892	1465
MEXIKO	144030	807	348418	1895
BRASIL	23024	269	103181	941
ISRAEL	24421	92	63355	256
CHINA			25587	383
SKOREA	7806	44	37439	196
JAPAN	1195	68	3947	235
7005 29 35				
AND FLOATGLASPL UNBEARB >3,5-4,5MM				
	M2		M2	
EINF	826496*	4088*	3616680*	18019*
GEW DT	83223		353413	
EU	425232	2247	1767686	9138
FRANKR	149933	656	675533	3090
NIEDL	33072	293	71588	609
ITAL	17995	107	19728	118
SCHWED	2312	10	32385	130
BELGI	123599	641	720547	3787
LUXEMB	97997	537	246715	1386
SCHWZ	16	2	1655	66
TUERK	53269	217	253257	1148
POLEN	119067	521	879540	3978
TSCHE	212752	894	625446	2670
UNGARN	5732	30	29178	158
USA	9252	158	47280	771
AUSF	1620925*	6845*	6209467*	30172*
GEW DT	157521		607434	
EU	1317872	5408	5064001	23962
FRANKR	233641	532	1162186	4565
NIEDL	285559	1285	977233	4834
ITAL	137606	538	368432	1535
G BRIT	132142	741	518771	3001
IRLAND	68634	350	261736	1347
DAENM	77107	338	321346	1415
SPAN	45525	250	121824	687
SCHWED	35912	172	182685	850
FINNL	61812	363	103883	605
OESTER	175782	540	705274	2783
BELGI	64054	295	336526	2318
NORWEG	65774	285	227957	1117
SCHWZ	72490	363	204729	1143
POLEN	99120	466	375468	1848
TSCHE	28360	109	132713	725
SLOWAK	4680	11	36503	229
SLOWEN	8206	38	39115	181
NIGERI			22266	155
BRASIL	4152	62	14913	219
JAPAN			2004	122
7005 29 80				
AND FLOAT-GLASPLATTE UNBEARB>4,5MM				
	M2		M2	
EINF	347362*	2832*	1586484*	14287*
GEW DT	54299		251748	
EU	201136	1687	799177	8283
FRANKR	77852	575	298341	2269
ITAL	3342	43	47441	691
G BRIT			72078	2114
OESTER	3990	114	5691	191
BELGI	42102	385	223151	1896
LUXEMB	63527	494	138553	1004
SCHWZ	720	94	4756	610
TUERK	7307	56	24021	187
POLEN	43323	295	418947	2623
TSCHE	87023	549	310740	2084
UNGARN	6835	141	25781	475
AUSF	893002*	7861*	3471616*	35918*
GEW DT	163139		645226	
EU	753648	5501	2874967	26419
FRANKR	109588	781	416846	4120
NIEDL	155294	677	602880	3810
ITAL	112047	775	366505	3255
G BRIT	22395	300	140011	1919
IRLAND	7794	59	21677	181
DAENM	12759	107	99126	803
PORTUG	2464	43	8006	112
SPAN	15484	156	48726	710
SCHWED	25380	175	59820	472
FINNL	23287	269	53187	596
OESTER	184530	1285	656614	5190
BELGI	73939	725	359886	4586
LUXEMB	8587	148	41703	643
NORWEG	4309	55	41343	352
SCHWZ	27965	329	160831	1954
POLEN	15508	212	44514	881
TSCHE	31978	463	142466	1739
KASACH	3823	56	5327	84
TUNES			14165	158
USA	8859	308	25065	982
KANADA	1247	57	4900	161
ISRAEL	6489	51	32341	253
MALAYS	4158	95	4158	95
CHINA	2483	176	13369	591
SKOREA	532	42	9256	401
JAPAN	6728	179	18240	779
HONGK	5813	122	7045	217
NEUSEE			5132	103

Wichtigste Ursprungs- und Bestimmungs-Laender	APRIL 1999 dt = 100kg	APRIL 1999 1000 DM	JAN./APR. 1999 dt = 100kg	JAN./APR. 1999 1000 DM
7005 30 00				
FLOATGLASPLATTE DRAHTEINLAGE USW				
	M2		M2	
EINF	14480*	536*	67825*	2558*
GEW DT	2447		11440	
EU	6865	260	46491	1767
NIEDL			3886	156
G BRIT	4021	151	31223	1174
BELGI	2844	109	11055	426
JAPAN	7606	275	21325	790
AUSF	4248*	187*	16094*	972*
GEW DT	547		2573	
EU	3856	167	13388	574
DAENM	1271	54	4360	190
BELGI	2407	101	8365	352
SRILAN			222	270
7006 00 10				
OPT GLAS IN PLATTEN TAFELN USW BEARB				
	DT		DT	
EINF	330*	218*	1447*	1751*
AUS LG			8	63
EU	9	8	147	122
ITAL	9	7	126	95
SCHWZ	302	125	1037	481
USA	15	42	213	880
JAPAN	4	42	24	184
AUSF	690*	2678*	2534*	8954*
EU	19	325	88	1350
FRANKR	2	74	19	315
ITAL	3	28	16	247
G BRIT	11	116	42	445
SCHWED	2	64	2	70
SCHWZ	69	1200	237	1830
TSCHE	11	65	22	149
BULGAR	2	39	23	189
AEGYPT				74
USA	38	202	166	702
MALAYS	187	515	1191	3128
SINGAP	10	31	44	191
JAPAN	339	421	718	1081
7006 00 90				
AND GLAS IN PLATTEN TAFELN USW BEARB				
EINF	36558*	7195*	149229*	29255*
PV	1	88	4	355
AUS LG			38	92
EU	10173	2449	44303	11106
FRANKR	1090	230	4718	948
NIEDL	249	102	672	305
ITAL	4660	1267	22555	6280
G BRIT	463	111	789	432
DAENM	95	26	705	197
SPAN	479	81	2285	366
SCHWED	56	104	56	104
OESTER	24	13	744	161
BELGI	3038	494	11528	2274
TUERK	1855	275	6386	1011
POLEN	5373	421	23010	1904
TSCHE	8732	963	36282	4332
UNGARN	1276	144	6189	674
RUMAEN	905	56	4303	275
UKRAIN	1157	75	5882	353
RUSSLD	1712	104	5271	320
S AFR	1386	146	5221	550
USA	725	340	1058	976
INDONE	798	95	1790	222
CHINA		3	477	231
JAPAN	649	1611	1258	3753
TAIWAN	1598	465	7556	3366
AUSF	6839*	7410*	32890*	25625*
PV	206	70	679	248
EU	2751	4074	16748	12968
FRANKR	665	982	3228	2649
NIEDL	441	360	1914	1712
ITAL	431	956	4112	2752
G BRIT	85	118	273	506
IRLAND	19	139	85	252
DAENM	273	724	1213	1447
SPAN	37	62	874	418
SCHWED	359	144	3005	894
FINNL	15	36	209	491
OESTER	392	383	1122	949
BELGI	16	114	540	686
SCHWZ	1300	985	5619	3899
POLEN	1189	172	3803	636
TSCHE	436	441	1863	1395
SLOWAK	34	16	66	84
UNGARN	28	60	204	408
USA	800	952	3271	3882
IRAN	56	104	56	104
ISRAEL	34	93	112	232
SINGAP	3	8	41	166
CHINA	8	32	10	115
JAPAN	3	2	92	95
TAIWAN	20	193	34	300
NEUSEE	25	85	84	279

Wichtigste Ursprungs- und Bestimmungs-Laender	APRIL 1999		JAN./APR. 1999	
	dt = 100kg	1000 DM	dt = 100kg	1000 DM
7007 11 10				
VORGESPANNT KFZ-EINSCHICHT-SICHERGLAS				
EINF	124307*	54585*	355600*	155247*
EV	378	224	1133	665
LV			493	192
AUS LG			7	7
EU	118523	51747	336912	145505
FRANKR	102	58	1203	602
ITAL	106524	44360	276475	116422
G BRIT	109	98	7709	3051
IRLAND	193	179	815	571
SPAN	951	361	6960	2512
SCHWED	42	84	1676	810
FINNL	7725	3257	16637	6451
OESTER	1573	688	2963	1280
BELGI	1086	1762	21682	11148
LUXEMB	215	897	603	2514
POLEN	876	456	897	477
TSCHE	3828	1608	14435	6555
USA	606	450	2029	1532
MEXIKO	202	108	698	398
SKOREA	7	5	92	95
JAPAN	39	135	177	523
AUSF	21439*	15670*	85998*	57123*
EV	14	20	26	43
LV	99	106	99	106
EU	15698	10769	66833	43785
FRANKR	3224	1670	16669	7859
NIEDL	1241	657	4397	2568
ITAL	474	448	2893	2031
G BRIT	1160	706	5517	3224
DAENM	31	44	155	184
SPAN	1670	1261	5925	5183
SCHWED	1807	2168	6702	7577
FINNL	11	16	367	265
OESTER	1096	720	4262	2887
BELGI	4951	3022	19823	11809
NORWEG	16	20	126	144
SCHWZ	109	158	420	498
POLEN	363	221	1562	958
TSCHE	203	422	300	524
SLOWAK	1956	626	6687	2215
UNGARN	64	24	1378	870
KROAT	138	97	341	231
S AFR	11	24	642	357
USA	1195	1452	1824	2631
MEXIKO	1207	1131	3777	2287
BRASIL	231	256	923	992
JAPAN	152	261	670	715
TAIWAN	13	50	20	79
7007 11 90				
EINSCHICHTSICHGLAS VORGESP AND FAHRZG				
EINF	3885*	1576*	17733*	6254*
AUS LG			5	2
EU	2090	1064	8366	4006
FRANKR	428	314	2200	1525
NIEDL	459	188	1646	607
ITAL	273	171	459	281
G BRIT	601	236	1162	375
SPAN	184	71	326	130
SCHWED			32	55
FINNL	29	53	169	207
OESTER	76	21	1376	687
BELGI	35	6	963	116
TUERK	956	243	3441	769
LITAU	395	34	1943	175
POLEN			1436	180
TSCHE	162	32	1675	383
USA	8	22	151	123
THAIL	179	93	395	204
TAIWAN	49	55	231	259
AUSF	987*	767*	10671*	5024*
LV	126	134	126	134
PV			6	4
EU	484	349	7077	2976
FRANKR	31	35	1377	936
ITAL	9	13	4539	858
OESTER	273	128	648	379
BELGI	61	81	276	523
SCHWZ	255	149	1202	686
POLEN	25	45	844	242
UKRAIN			43	53
USA	126	134	166	147
HONGK			738	420
7007 19 10				
EINSCHICHTSICHGLAS VORGESP EMAILL				
	M2		M2	
EINF	13442*	836*	67537*	3919*
GEW DT	1539		7793	
EU	13361	814	65493	3719
FRANKR	8231	450	41407	2183
NIEDL	4991	350	20611	1454
SCHWZ	81	22	1627	180
AUSF	3336*	293*	11067*	862*
GEW DT	523		1687	
EU	1329	40	8112	441
NIEDL	892	28	5685	309
SCHWZ	620	192	1318	331
7007 19 20				
EINSCHICHTSICHGLAS VGESP GEFAERBT				
	M2		M2	
EINF	12097*	887*	47349*	2566*
GEW DT	2054		7289	
EU	10999	844	40275	2327
FRANKR	1642	88	9590	370
NIEDL	3218	296	5616	489
SCHWED	486	36	2493	150
OESTER	85	10	6700	199
BELGI	3144	237	12126	844
LUXEMB	2424	177	3670	261
AUSF	13258*	706*	26929*	1548*
GEW DT	2600		4948	
EU	12538	656	22124	1256
FRANKR	84	10	1609	98
G BRIT	964	52	3875	341
OESTER	10972	584	12324	659
B HERZ			749	60
7007 19 80				
AND EINSCHICHTSICHERHEITGLAS VGESP				
	M2		M2	
EINF	219968*	5221*	804926*	18098*
GEW DT	25360		86347	
EU	63203	2617	248913	8406
FRANKR	4580	236	14773	747
NIEDL	25468	906	100924	3439
ITAL	13444	870	47887	2353
G BRIT			7464	96
SPAN			24677	403
SCHWED	5515	90	23385	392
OESTER	12466	459	12793	474
BELGI	1384	30	14841	376
LUXEMB	148	3	1727	57
SCHWZ	6915	841	20693	2558
TUERK	11535	187	33710	569
POLEN	132211	1404	431597	5056
TSCHE	1523	74	7235	164
UNGARN	968	33	5068	171
SLOWEN	1272	36	10217	208
USA	1	2	26476	651
AUSF	43041*	3427*	236205*	12773*
GEW DT	5046		24571	
EU	24701	1644	159895	7679
FRANKR	2309	284	8622	833
NIEDL	6787	225	22884	954
ITAL	993	61	4734	252
G BRIT	3009	324	11838	1801
DAENM	241	68	35981	780
SCHWED	1015	168	34662	982
OESTER	7818	388	27354	1526
BELGI	84	19	6387	260
LUXEMB	2117	64	4365	117
LIECHT	689	60	2382	165
SCHWZ	9180	667	38132	2239
POLEN	2467	371	9434	759
TSCHE	3477	149	15791	435
UNGARN	197	23	1306	93
USA	381	365	1337	838
HONGK	468	31	2527	197
7007 21 10				
WINDSCHUTZSCHEIB N GERAHMT F ZIV LFZ				
	DT		DT	
EINF	3*	167*	19*	869*
EU		11		18
USA	3	151	18	785
KANADA			1	61
AUSF	*	*	*	*
7007 21 91				
VERBUNDGLAS FUER KRAFTFAHRZEUGE				
EINF	22824*	14505*	125422*	75287*
EV	802	521	3411	2147
AUS LG	1231	872	5339	3682
EU	13991	8915	93588	55949
FRANKR	1406	730	8793	5628
NIEDL	5	10	1078	482
ITAL	152	1727	12075	12979
G BRIT	59	94	358	369
PORTUG	269	200	1094	810
SPAN	391	282	3503	1691
SCHWED			568	230
FINNL	8096	4081	28455	14754
OESTER	483	362	4910	3730
BELGI	3130	1429	32630	15248
NORWEG	74	37	921	432
SCHWZ	287	478	1128	1396
TUERK	62	55	186	167
ESTLD	1032	521	3080	1578
POLEN	524	295	1800	1179
TSCHE	4712	2333	14842	7010
S AFR	220	66	580	175
USA	214	401	796	1373
KANADA	1485	1165	6826	4782
ISRAEL	161	116	754	461
JAPAN	30	80	424	592
AUSF	18954*	17901*	69265*	68242*
EV	3	9	14	32
PV	374	304	374	304
EU	13200	11610	48174	43554
FRANKR	2687	2262	11101	10318
NIEDL	1908	1570	7462	5430
ITAL	1086	1247	2929	3750
G BRIT	1227	1223	4521	4655
DAENM	290	230	754	663
GRIECH	54	75	177	229
PORTUG	36	46	286	337
SPAN	867	944	2224	2443
SCHWED	195	196	566	627
OESTER	1531	1519	5152	5329
BELGI	3242	2202	12735	9445
LUXEMB	58	71	185	226
NORWEG	84	121	378	602
SCHWZ	793	837	3044	3206
TUERK	85	126	317	465
POLEN	435	528	1607	2180
TSCHE	386	307	1577	1336
SLOWAK	1413	1265	4979	4465
UNGARN	22	28	177	177
RUMAEN	36	38	174	153
UKRAIN	2	2	154	137
RUSSLD	23	60	88	160
SLOWEN	11	16	143	144
KROAT	47	50	214	247
TUNES	7	9	58	79
NIGERI	93	77	306	289
SIMBAB	1	1	68	132
S AFR	887	715	2046	1741
USA	473	641	1659	2435
MEXIKO	132	136	439	704
BRASIL	63	48	279	260
ARGENT	22	26	109	127
SAUDIA	1	2	41	91
A EMIR	9	14	194	453
THAIL		1	72	136
MALAYS	11	17	89	162
SINGAP	98	160	474	767
SKOREA	59	140	153	342
JAPAN	273	498	1022	1812
TAIWAN	2	3	206	299
HONGK	19	47	72	206
AUSTRL	112	140	212	284
7007 21 99				
VERBUNDGLAS IN ABMESS F AND FAHRZEUGE				
EINF	290*	530*	890*	2048*
AUS LG				6
EU	222	290	542	1028
FRANKR	26	82	92	298
DAENM	133	99	150	117
BELGI	29	44	206	475
SCHWZ	31	109	178	634
USA	3	18	25	127
JAPAN	8	87	8	91
AUSF	89*	215*	519*	979*
EU	81	177	334	553
FRANKR	19	14	153	147
G BRIT	8	26	35	104
GRIECH	30	106	30	106
OESTER	14	10	90	92
POLEN			19	75
7007 29 00				
ANDERES VERBUNDGLAS				
	M2		M2	
EINF	156643*	4340*	997316*	27564*
GEW DT	27737		176067	
EU	133128	3083	909487	21624
FRANKR	4963	177	182193	3434
NIEDL	43917	999	215146	4875
ITAL	8745	174	43569	838
SPAN			19749	386
OESTER	545	205	3914	545
BELGI	50721	1037	369909	9968
LUXEMB	24106	482	74149	1507
SCHWZ	1622	417	9687	1945
TSCHE	21654	754	74256	3251
USA	92	67	1713	671
AUSF	149916*	6111*	550046*	27832*
GEW DT	29202		104866	
EU	111066	3533	373107	17635
FRANKR	49782	785	158976	3798
NIEDL	11266	347	52837	2422
ITAL	4932	310	17673	1777
G BRIT	1648	229	6879	1763
DAENM	6800	206	33463	1400
GRIECH			393	66
SPAN	1840	63	8078	480
SCHWED	8492	337	30697	1770
FINNL	1494	109	3729	376
OESTER	21511	993	48885	3197
BELGI	2616	75	10277	466
LUXEMB	567	63	1079	100
NORWEG	5942	547	26410	2260
SCHWZ	12201	1155	34699	3378
TUERK			781	105
POLEN	11012	362	77675	2447
TSCHE	3676	187	16546	787
UNGARN	4348	118	10003	238
B HERZ			1397	63
USA	632	152	1291	348
LIBAN			1143	175

Wichtigste Ursprungs- und Bestimmungs-Laender	APRIL 1999 dt = 100kg	APRIL 1999 1000 DM	JAN./APR. 1999 dt = 100kg	JAN./APR. 1999 1000 DM
7008 00 20				
MEHRSCHICHTISOVERGLAS GEFAERBT USW				
	M2		M2	
EINF	34386*	1331*	52818*	2000*
GEW DT	4791		6091	
EU	33704	1288	51804	1942
NIEDL	1412	86	1422	87
DAENM	30694	1037	30859	1046
FINNL	644	75	1568	243
BELGI	459	43	17382	499
AUSF	34303*	3299*	88470*	8757*
GEW DT	8937		23876	
EU	22979	1687	66419	5586
FRANKR	1553	159	6491	704
NIEDL	10042	634	32888	2293
ITAL	146	10	913	131
G BRIT	314	58	815	258
DAENM			573	126
OESTER	6114	492	16900	1456
BELGI	4130	265	6918	511
LUXEMB	680	69	910	91
SCHWZ	1087	206	3017	697
POLEN	3731	176	8455	442
TSCHE			653	56
A EMIR	3361	672	3366	673
THAIL			991	178
SINGAP	1724	302	3030	672
HONGK	1354	247	2312	414
7008 00 81				
AND DOPPELSCHICHT ISOLIERVERGLASG				
	M2		M2	
EINF	19031*	1561*	97182*	6957*
GEW DT	3523		22012	
EU	11019	1362	53278	5431
FRANKR	52	35	14163	725
ITAL	915	33	2647	185
DAENM	4712	330	24175	2027
FINNL	910	83	1286	293
OESTER	4430	881	9936	2114
BELGI			878	72
SCHWZ			237	68
TSCHE	7682	182	42858	1414
AUSF	117876*	5899*	339745*	16804*
GEW DT	25452		72819	
EU	99024	4642	283911	13161
FRANKR	15639	722	33403	1605
NIEDL	43540	1910	153647	6757
GRIECH	5594	217	21378	829
OESTER	378	46	2368	244
BELGI	20676	1071	50849	2564
LUXEMB	12613	627	21121	1029
SCHWZ	8884	675	25989	1828
POLEN	1183	55	8885	472
TSCHE	6379	334	17260	935
JAPAN	1889	134	2015	158
7008 00 89				
AND MEHRSCHICHT ISOLIERVERGLASUNG				
	M2		M2	
EINF	3537*	640*	10597*	2030*
GEW DT	1076		2681	
EU	2586	244	4766	303
OESTER	607	175	794	210
BELGI	1858	52	1863	53
SCHWZ	875	377	5026	1616
AUSF	23172*	3512*	83763*	11355*
GEW DT	6401		23150	
PV			212	31
EU	16147	1652	56817	6144
FRANKR	27	27	705	426
NIEDL	10178	714	42871	2685
ITAL	2914	298	4680	633
G BRIT	254	114	760	372
DAENM	1276	210	1609	400
SPAN			374	94
OESTER	1052	119	1947	275
BELGI	443	169	3794	1239
SCHWZ	3646	551	13127	1626
ESTLD	86	24	878	124
TSCHE	1270	177	6248	802
USA	1130	132	2372	388
IRAN	240	674	240	674
SINGAP			1656	550
SKOREA	266	198	1092	727
7009 10 00				
RUECKSPIEGEL FUER FAHRZEUGE				
	STUECK		STUECK	
EINF	918542*	15455*	4026706*	75693*
GEW DT	4067		17862	
EV	81300	5135	457941	31162
LV	9756	685	38940	2628
PV			6000	9
AUS LG	16165	962	43531	2525
EU	459307	5622	2135737	25325
FRANKR	3470	43	33041	411
NIEDL	18348	72	28094	366
ITAL	7143	26	67968	579
G BRIT	190472	3101	788507	12468
IRLAND	68934	804	237704	3984
SPAN	127808	1017	849812	5648
FINNL	37047	117	74066	233
OESTER	6055	441	22820	1546
TUERK	5232	59	14763	124
TSCHE	74377	130	402644	658
SLOWAK	30311	70	65207	151
UNGARN	81466	2246	355278	9379
USA	96289	6163	528580	35483
KANADA	515	46	1984	176
MEXIKO	80000	191	192680	529
BRASIL			55338	352
JAPAN	19914	371	47289	1667
TAIWAN	69655	521	214654	1695
AUSF	1109180*	21738*	2925522*	71661*
GEW DT	5081		16504	
EV	799	90	8544	1283
PV	16485	348	32521	761
EU	631988	14551	1875997	46163
FRANKR	204374	3919	519185	12256
NIEDL	61982	2652	166098	7220
ITAL	24981	844	89264	3166
G BRIT	32764	1506	130955	5397
IRLAND	22914	98	43031	185
DAENM	1822	61	7434	348
GRIECH	2537	104	7278	331
PORTUG	2346	94	7933	304
SPAN	95146	821	226473	2772
SCHWED	27842	928	93053	3059
FINNL	8226	334	38060	1653
OESTER	17843	426	154640	3102
BELGI	128969	2747	391522	8306
NORWEG	1550	66	5607	246
SCHWZ	10159	327	38350	1220
TUERK	2101	137	12927	836
POLEN	10782	356	45340	1327
TSCHE	3809	61	13157	290
SLOWAK	296602	747	426810	2439
UNGARN	43864	1227	132167	3643
SLOWEN	946	58	3099	142
AEGYPT	771	26	3829	159
S AFR	23365	807	53940	1507
USA	39630	1458	173694	5606
MEXIKO	11267	275	16862	410
BRASIL	4218	70	11175	225
SAUDIA	226	13	4726	121
A EMIR	572	43	2361	171
SINGAP	1943	112	6612	412
CHINA	34	1	6211	74
SKOREA	3506	129	11390	258
JAPAN	8688	657	27250	2268
TAIWAN	376	84	1860	254
AUSTRL	3411	146	11594	482
7009 91 00				
ANDERE SPIEGEL AUS GLAS NICHT GERAHMT				
	DT		DT	
EINF	21217*	4690*	89026*	18787*
EV	5	103	27	420
LV	1	23	7	142
PV			68	39
AUS LG	3	3	844	685
EU	14742	2502	63643	10130
FRANKR	4322	1030	13808	3377
NIEDL	112	20	450	155
ITAL	269	105	2600	927
G BRIT	636	35	1301	210
SPAN	225	60	823	437
BELGI	7465	1014	41304	4500
LUXEMB	1680	216	3203	389
SCHWZ	530	467	1859	1637
TSCHE	3657	845	10682	2403
UNGARN	1639	310	9789	1491
USA	295	425	2358	2407
CHINA	79	69	220	185
TAIWAN	33	35	186	299
AUSTRL			12	61
AUSF	31433*	6480*	97920*	20967*
EV	2	37	7	76
EU	11826	3158	52345	12179
FRANKR	2996	584	9303	2296
NIEDL	3528	560	19312	2512
ITAL	45	234	418	1166
G BRIT	1107	427	3140	1388
IRLAND	409	85	1038	177
DAENM	656	103	3163	508
SPAN	357	338	633	776
SCHWED	526	203	4192	880
FINNL	1	18	619	118
OESTER	498	307	3935	1147
BELGI	1466	224	8332	1026
SCHWZ	1480	615	4700	1658
TUERK	59	41	213	168
LITAU	220	20	1558	165
POLEN	8612	811	16362	1735
TSCHE	3309	349	6979	776
UNGARN	305	78	932	250
RUSSLD	266	63	894	271
USA	2336	495	5646	1479
BRASIL	218	164	500	348
ISRAEL	103	77	397	142
THAIL			216	91
SKOREA	832	82	1456	143
JAPAN	37	71	92	152
7009 92 00				
ANDERE SPIEGEL AUS GLAS GERAHMT				
EINF	5517*	4209*	21521*	18570*
EV	7	247	29	953
LV			8	267
AUS LG	18	25	247	260
EU	1709	1583	8412	7531
FRANKR	344	187	2188	1021
NIEDL	127	169	908	709
ITAL	709	697	3417	3351
DAENM	99	46	479	356
PORTUG	54	61	115	133
SPAN	44	43	164	228
SCHWED	135	79	669	417
OESTER	44	78	178	747
BELGI	130	200	259	505
SCHWZ	2	11	41	190
POLEN	712	311	2039	870
TSCHE	981	444	2521	1221
USA	47	322	100	1406
INDIEN	34	48	135	164
INDONE	126	78	600	345
CHINA	893	629	4561	4292
SKOREA	3	2	34	60
TAIWAN	858	669	2186	1950
HONGK	5	10	170	171
AUSF	1211*	2384*	4319*	8990*
EU	723	1260	2307	4340
FRANKR	64	195	287	645
NIEDL	118	227	410	859
ITAL	50	112	171	381
G BRIT	32	197	91	393
SPAN	8	18	74	226
OESTER	371	321	1018	1220
BELGI	21	48	100	237
SCHWZ	321	603	1279	2327
POLEN	10	38	117	272
USA	59	181	219	1033
JAPAN		1	8	73
TAIWAN	16	74	21	85
7010 10 00				
AMPULLEN AUS GLAS				
	100 ST		100 ST	
EINF	197008*	828*	585589*	3228*
GEW DT	756		2995	
EU	82101	499	334467	2235
FRANKR	60846	380	195393	1228
NIEDL			7871	116
SPAN			9879	69
OESTER	12395	77	72151	580
BELGI	8860	42	48332	235
TUERK	19140	80	36593	146
UNGARN	12518	107	16673	174
BULGAR	80608	55	101315	74
USA	1529	52	56649	456
AUSF	468598*	3161*	2011796*	12895*
GEW DT	1948		8143	
EU	279035	2247	1130113	8993
FRANKR	67382	453	243190	1716
NIEDL	8841	76	25796	220
G BRIT	31860	194	57481	340
IRLAND	1038	6	3341	68
DAENM	78228	745	197590	1902
SCHWED	62336	566	330335	2612
FINNL	1991	38	18079	206
OESTER	5617	78	36459	351
BELGI	19741	80	204714	1512
TSCHE	26079	116	101075	525
UNGARN	99726	405	336380	1436
BULGAR			54844	211
RUSSLD	46100	275	302287	1194
USA			7841	62
VENEZU	11078	75	19147	119
SYRIEN			19817	66
ISRAEL	1240	11	22212	140
CHINA				57
7010 20 00				
STOPFEN DECKEL AND VERSCHLUESSE GLAS				
	DT		DT	
EINF	2936*	864*	12075*	3246*
EU	356	79	1268	483
FRANKR	320	61	982	363
TSCHE	1877	342	8430	1368
UNGARN	86	70	425	136
CHINA	318	179	686	351
SKOREA	27	9	259	118
JAPAN	190	126	877	669
AUSF	837*	257*	6664*	1914*
EU	503	96	5826	1431
NIEDL	464	65	2666	414
ITAL	29	10	2755	776
OESTER	7	8	237	81
SCHWZ	118	50	252	125

Wichtigste Ursprungs- und Bestimmungs-Laender	APRIL 1999 dt = 100kg	APRIL 1999 1000 DM	JAN./APR. 1999 dt = 100kg	JAN./APR. 1999 1000 DM
7010 91 10				
HAUSHALTSKONSERVENGLAESER INH >1L				
	100 ST		100 ST	
EINF	*	*	267*	33*
GEW DT			198	
AUSF	*	*	88*	12*
GEW DT			31	
7010 91 21				
GLASFLASCHEN UNGEFAERBT INHALT >1L				
	100 ST		100 ST	
EINF	1301*	76*	10111*	477*
GEW DT	666		4472	
EU	1265	70	9097	421
SPAN	48	21	644	143
AUSF	77723*	1788*	341189*	7905*
GEW DT	33863		146041	
EU	39637	995	180571	4317
FRANKR	19509	421	91235	2000
NIEDL	1703	55	4606	158
ITAL	2316	114	9233	439
SPAN	11059	244	59724	1319
OESTER	1009	45	3406	119
BELGI	4041	113	12333	271
SCHWZ	31345	633	118905	2506
POLEN	6687	158	35761	927
N ERM			3757	88
7010 91 29				
GLASFLASCHEN GEFAERBT INHALT >1L				
	100 ST		100 ST	
EINF	5848*	267*	13092*	873*
GEW DT	3947		10115	
EU	3228	190	10069	749
FRANKR	1612	148	3106	420
ITAL	12	4	264	116
BELGI			2178	67
SCHWZ	2620	77	2620	77
AUSF	18564*	827*	39584*	2208*
GEW DT	13189		29581	
EU	17321	719	31915	1617
FRANKR	7138	266	14135	597
G BRIT	4356	188	9589	447
IRLAND			887	181
SCHWED			210	65
BELGI	5360	242	6698	253
POLEN	1152	93	6671	494
7010 91 60				
GLASBEHAELTER F NAHRUNGSMITTEL >1L				
	100 ST		100 ST	
EINF	1082*	54*	7742*	403*
GEW DT	516		3341	
EU	844	47	4105	294
FRANKR	577	31	2358	164
DAENM			955	68
POLEN	237	6	2057	59
AUSF	2939*	169*	20867*	1132*
GEW DT	1819		14448	
PV			886	27
EU	2236	130	14558	808
NIEDL	1180	84	9834	599
POLEN	367	21	3417	177
7010 91 90				
GLASBEHAELTER AND ERZEUGNISSE >1L				
	100 ST		100 ST	
EINF	12813*	284*	20736*	908*
GEW DT	3819		5250	
EU	12783	264	20643	851
FRANKR	1947	118	9378	565
ITAL	3674	67	3734	119
G BRIT			300	51
BELGI	7161	79	7161	79
AUSF	1500*	112*	3167*	525*
GEW DT	481		2198	
EU	1185	47	1248	139
FRANKR	4	9	27	72
SCHWZ	190	41	731	187
ISRAEL	42	8	535	103

Wichtigste Ursprungs- und Bestimmungs-Laender	APRIL 1999 dt = 100kg	APRIL 1999 1000 DM	JAN./APR. 1999 dt = 100kg	JAN./APR. 1999 1000 DM
7010 92 10				
HAUSHALTSKONSERVENGLAS INH>0,33-1L				
	100 ST		100 ST	
EINF	*	*	225*	21*
GEW DT			144	
AUSF	5087*	101*	9041*	249*
GEW DT	1152		2241	
EU	324	25	1706	137
SCHWZ	3957	55	5275	75
7010 92 21				
GLASFLASCHE UNGEFAERBT INH>0,33-1L				
	100 ST		100 ST	
EINF	134001*	2580*	502713*	10770*
GEW DT	49382		181666	
EU	46446	1067	246552	6046
FRANKR	2034	67	29808	514
NIEDL	24334	449	102341	1989
ITAL	654	32	13171	894
DAENM			5054	227
OESTER	15040	423	76744	2098
BELGI	4385	96	19429	319
SCHWZ	23282	411	79965	1455
TSCHE	59354	954	148522	2350
UNGARN	654	28	8766	339
SLOWEN	939	77	4588	299
KROAT	169	8	3502	91
AUSF	158226*	4330*	522041*	14562*
GEW DT	58976		188644	
EU	103254	3207	288755	9034
FRANKR	40963	1281	91567	2938
NIEDL	32208	908	103186	3053
ITAL	5182	228	14817	673
G BRIT	3856	126	7962	282
SPAN	4092	101	5951	173
SCHWED	237	26	3551	153
OESTER	6720	315	15886	764
BELGI	8403	168	39073	728
SCHWZ	5057	137	30853	843
POLEN	26125	321	111712	1584
TSCHE	2443	70	10358	251
UNGARN	4301	82	9251	165
RUSSLD	4136	139	19826	750
KASACH	3755	75	16075	559
SLOWEN	4182	92	6470	143
USA	748	26	3729	168
KANADA	156	10	2622	166
NL ANT			2970	160
7010 92 29				
GLASFLASCHEN GEFAERBT INH >0,33-1L				
	100 ST		100 ST	
EINF	122834*	2494*	404431*	9221*
GEW DT	55228		189778	
AUS LG	6	1	6	1
EU	86443	1820	312684	7457
FRANKR	14828	417	45637	1492
NIEDL	37570	761	143870	2934
ITAL	2711	71	11429	508
G BRIT	192	5	3786	162
DAENM			9146	194
OESTER	2808	61	6275	172
BELGI	28333	505	92540	1995
SCHWZ	2210	56	9226	249
TSCHE	32332	554	75985	1262
AUSF	1076671*	17486*	3416658*	50973*
GEW DT	316636		912356	
EU	987542	15109	3071047	43078
FRANKR	175134	4707	401432	10501
NIEDL	719579	7883	2403730	26250
ITAL	8325	328	19246	733
G BRIT	10648	350	15746	512
DAENM	6301	300	14036	607
GRIECH	24	2	11623	277
SPAN	1998	96	7369	221
SCHWED	367	6	3210	92
OESTER	27568	589	96884	2014
BELGI	30789	612	89430	1571
LUXEMB	6809	236	7397	258
SCHWZ	14345	327	149648	2540
LITAU	2211	103	10741	467
POLEN	285	10	11540	308
TSCHE	2103	47	11647	269
UNGARN	49682	1144	84262	1962
BULGAR			2781	87
KASACH			3403	87
SLOWEN	10621	224	32845	741
KROAT	3569	66	14091	277
KANADA	1462	75	1921	102
JAPAN	759	87	991	116
AUSTRL	3068	269	6173	554
F POLY			3004	57
7010 92 60				
GLASBEH F NAHRUNGSMITTEL >0,33-1L				
	100 ST		100 ST	
EINF	82490*	1587*	465661*	7151*

Wichtigste Ursprungs- und Bestimmungs-Laender	APRIL 1999 dt = 100kg	APRIL 1999 1000 DM	JAN./APR. 1999 dt = 100kg	JAN./APR. 1999 1000 DM
GEW DT	25553		132008	
EU	21465	751	122615	2878
FRANKR	6210	431	31488	1524
NIEDL	1886	27	56290	640
ITAL	6552	170	19722	434
DAENM	2625	46	8600	157
SCHWZ	1991	39	12802	246
POLEN	24855	312	174975	2084
TSCHE	29249	339	129032	1558
SLOWAK	3111	30	21800	198
CHINA	605	98	607	100
AUSF	217333*	3348*	897453*	13756*
GEW DT	55335		224777	
PV	1518	19	7046	90
EU	185493	2876	733579	11192
FRANKR	14601	333	63927	1121
NIEDL	82851	1356	288244	4516
ITAL	2721	70	22908	676
DAENM	9985	143	13103	251
SPAN	3190	68	9488	215
SCHWED	636	14	2550	76
OESTER	7868	110	32810	473
BELGI	60132	717	286416	3553
LUXEMB			2537	54
SCHWZ	7472	116	43649	704
POLEN	15215	204	90848	1343
UNGARN	6565	84	10983	151
7010 92 90				
GLASBEHAELTER AND ERZEUGN >0,33-1L				
	100 ST		100 ST	
EINF	1615*	100*	46329*	1964*
GEW DT	440		8562	
AUS LG			1	1
EU	1309	83	44096	1878
FRANKR	641	52	6268	390
ITAL			30465	1167
SPAN	505	26	5429	237
AUSF	42976*	1128*	138441*	4127*
GEW DT	9993		34560	
EU	34506	796	81818	2325
FRANKR	1996	56	3646	112
NIEDL	11825	125	15285	229
ITAL	7129	219	17902	548
OESTER	13245	386	43461	1326
SCHWZ	1551	109	7618	454
TSCHE			10853	238
SLOWAK	645	13	9315	190
UNGARN	259	8	2602	112
KROAT	3608	106	15874	461
BR JUG	1267	40	3800	117
7010 93 10				
HAUSHALTSKONSERVENGLAS >0,15-0,33L				
	100 ST		100 ST	
EINF	*	*	169*	9*
GEW DT			59	
AUSF	2171*	84*	4988*	218*
GEW DT	427		926	
EU	1065	59	3882	193
7010 93 21				
GLASFLASCHE UNGEFAERBT >0,15-0,33L				
	100 ST		100 ST	
EINF	29616*	412*	200105*	3099*
GEW DT	6372		41794	
EU	14607	216	126220	1788
FRANKR			33110	393
NIEDL	945	20	30448	386
DAENM	5806	107	36379	655
OESTER	6073	60	16653	215
SCHWZ	8373	98	19581	244
TSCHE	2914	39	12072	134
SLOWAK	2672	24	18814	168
UNGARN	44	3	16865	501
SLOWEN	732	22	5966	244
AUSF	145908*	2148*	485926*	7446*
GEW DT	25900		86418	
EU	129728	1840	440163	6262
FRANKR	89473	1046	218473	2572
NIEDL	15235	337	74699	1232
ITAL	3072	130	21145	768
G BRIT	2557	38	10485	183
SPAN	11886	130	85242	897
OESTER	1605	69	6796	323
BELGI	5553	73	20847	220
SCHWZ	3503	73	13551	321
TSCHE	1616	77	11940	437
UNGARN	7608	81	9101	129

Wichtigste Ursprungs- und Bestimmungs-Laender	APRIL 1999 dt = 100kg	APRIL 1999 1000 DM	JAN./APR. 1999 dt = 100kg	JAN./APR. 1999 1000 DM
7010 93 29				
GLASFLASCHEN GEFAERBT >0,15-0,33L				
	100 ST		100 ST	
EINF	162608*	2587*	507655*	7450*
GEW DT	33646		93916	
LV			691	10
EU	122093	2299	319874	6209
FRANKR	40361	301	124266	878
DAENM	54643	1639	160184	4805
BELGI	23570	278	25356	318
SCHWZ	1785	32	2550	100
TSCHE	8317	62	71460	384
SLOWAK	26044	154	107466	685
AUSF	1103888*	11831*	2777165*	30010*
GEW DT	186448		468387	
EU	1087730	11535	2713293	28744
FRANKR	942101	8860	2296510	20742
NIEDL	55127	612	133700	1493
ITAL	111	4	53059	654
G BRIT	4674	50	7837	107
DAENM	64682	1703	163163	4954
OESTER	4836	116	23631	384
BELGI	15968	187	35124	404
SCHWZ	4535	105	28996	700
UNGARN	3309	58	3417	61
NL ANT	7052	106	26855	405
7010 93 61				
GLASBEH NAHRUNGSMITTEL 0,25-0,33L				
	100 ST		100 ST	
EINF	31741*	300*	115867*	1250*
GEW DT	4912		17557	
EU	10201	119	52678	730
FRANKR	99	7	16134	292
G BRIT	6319	78	26215	327
POLEN	6295	54	21374	167
TSCHE	12715	93	31782	236
AUSF	73128*	1149*	221243*	3457*
GEW DT	14561		43615	
EU	69756	1105	204785	3254
FRANKR	6096	90	22536	327
NIEDL	23680	456	65778	1272
ITAL	1151	63	2530	157
SPAN	801	22	4667	92
SCHWED	12037	169	22257	318
OESTER	1782	25	12273	154
BELGI	23656	270	70980	865
POLEN	2271	21	12309	126
7010 93 69				
GLASBEH NAHRUNGSMITTEL >0,15-0,25L				
	100 ST		100 ST	
EINF	32351*	259*	116525*	913*
GEW DT	4412		15817	
EU	14436	128	29001	265
FRANKR	14326	126	27632	249
TSCHE	2816	20	28158	203
SLOWAK	14744	106	51925	372
AUSF	313789*	2930*	793061*	7926*
GEW DT	33352		88557	
EU	309399	2876	766745	7608
FRANKR	266244	2352	538889	4933
NIEDL	15729	205	82650	1021
SCHWED	2558	45	22907	289
OESTER	19736	205	87013	894
BELGI	3375	40	23380	289
CHINA			4164	81
7010 93 70				
GLASBEH F PHARMAZ ERZ >0,15-0,33L				
	100 ST		100 ST	
EINF	6542*	193*	29486*	843*
GEW DT	990		4603	
EU	6542	193	29425	837
FRANKR	5351	137	17270	564
OESTER	747	31	10154	213
AUSF	27964*	538*	189127*	3552*
GEW DT	3890		27827	
EU	8206	159	120413	2090
FRANKR	832	16	55242	828
NIEDL		1	6419	139
ITAL	2584	40	13670	214
GRIECH			1805	58
SPAN			6171	98
OESTER	4631	93	26231	534
SCHWZ	8471	184	33700	701
SAUDIA	4721	90	10701	208

Wichtigste Ursprungs- und Bestimmungs-Laender	APRIL 1999 dt = 100kg	APRIL 1999 1000 DM	JAN./APR. 1999 dt = 100kg	JAN./APR. 1999 1000 DM
7010 93 90				
GLASBEH AND ERZEUGNIS >0,15-0,33L				
	100 ST		100 ST	
EINF	10365*	124*	85671*	1613*
GEW DT	1252		8969	
EU	10364	121	85557	1597
FRANKR	212	13	22589	690
NIEDL	9542	84	50454	468
ITAL			4540	111
G BRIT			1692	157
AUSF	17928*	248*	60189*	1159*
GEW DT	2017		8045	
EU	16290	191	50820	877
FRANKR	2685	56	12098	362
NIEDL	13220	124	35798	400
SCHWZ	649	37	3298	147
UNGARN	957	18	4901	94
7010 94 10				
HAUSHALTSKONSERVENGLAS INH <0,15L				
	100 ST		100 ST	
EINF	*	*	317*	12*
GEW DT			59	
AUSF	163*	7*	10233*	135*
GEW DT	14		952	
EU	163	7	1084	49
ISLAND			8415	77
7010 94 20				
GLASFLASCHEN INHALT <0,15L				
	100 ST		100 ST	
EINF	211465*	1164*	1044563*	5747*
GEW DT	9877		44531	
AUS LG			72	1
EU	58975	320	329513	1806
NIEDL			8582	94
OESTER	58975	320	320274	1700
SCHWZ			3505	124
POLEN	1304	12	6888	106
TSCHE	141367	721	666078	3267
SLOWAK	7167	56	29063	228
SLOWEN	2430	51	5045	127
AUSF	120995*	1656*	487086*	6753*
GEW DT	9354		36978	
EU	77056	1133	290679	4214
FRANKR	4571	59	17928	255
NIEDL	22219	229	50742	569
ITAL	10396	200	37230	597
G BRIT	2681	147	25228	746
IRLAND	8467	108	50803	650
PORTUG			5421	52
SCHWED	3129	55	17347	223
OESTER	24208	307	79802	1017
SCHWZ	16527	223	117216	1589
LITAU	8083	93	11817	138
SLOWEN	9844	100	28391	290
HONGK			3554	50
7010 94 60				
GLASBEH F NAHRUNGSMITTEL INH<0,15L				
	100 ST		100 ST	
EINF	8161*	96*	62698*	584*
GEW DT	788		6214	
EU	30	5	26524	222
G BRIT			25941	210
SCHWZ	2419	20	15014	150
AUSF	11785*	288*	69444*	1036*
GEW DT	1008		5422	
EU	11122	278	65054	967
FRANKR	5164	188	11341	282
NIEDL	3404	37	17417	209
G BRIT			16457	205
7010 94 71				
GLASBEH F PHARMAZ ERZ>0,055-0,15L				
	100 ST		100 ST	
EINF	62173*	1286*	229825*	4730*
GEW DT	4262		15510	
EU	49664	1104	175686	3983
FRANKR	40667	992	142373	3458
ITAL	714	10	4233	87
OESTER	8283	102	24799	362
SCHWZ	8174	146	14830	259
UNGARN			27366	332
AUSF	150802*	2266*	783904*	11312*
GEW DT	14639		75519	
EU	110742	1625	630785	9035

Wichtigste Ursprungs- und Bestimmungs-Laender	APRIL 1999 dt = 100kg	APRIL 1999 1000 DM	JAN./APR. 1999 dt = 100kg	JAN./APR. 1999 1000 DM
FRANKR	35410	401	255770	2966
NIEDL	9702	199	60234	1138
ITAL	37006	468	118175	1496
G BRIT	2641	40	12466	197
IRLAND			2277	73
GRIECH	331	12	13971	184
SPAN	2159	31	27184	406
SCHWED	212	9	4187	93
FINNL			9535	198
OESTER	18474	407	79498	1557
BELGI	4775	57	46592	700
SCHWZ	17231	264	70728	1076
TSCHE	9632	66	32796	249
UNGARN	4005	79	17186	303
AEGYPT	2099	57	2099	57
PAKIST			4536	82
THAIL	528	58	528	58
7010 94 79				
GLASBEHAELTER F PHARMAZ ERZ<0,055L				
	100 ST		100 ST	
EINF	126088*	1219*	557589*	5002*
GEW DT	3589		16910	
EU	123449	1174	549981	4856
FRANKR	64649	705	244708	2659
NIEDL	485	66	485	66
ITAL	38154	256	138358	840
OESTER	20161	147	149347	969
BELGI			12296	282
AUSF	473342*	5670*	2073665*	23599*
GEW DT	8112		43849	
EU	333792	3881	1557821	16664
FRANKR	38297	520	261511	2927
NIEDL	99895	1099	370396	4076
ITAL	23113	242	100721	966
G BRIT	10486	360	108463	1469
IRLAND	2511	16	16648	190
DAENM	9362	124	43296	589
GRIECH	3352	26	14241	184
PORTUG	16927	97	18712	124
SPAN	6023	67	128044	559
SCHWED	19699	371	103606	1734
FINNL	2883	42	19755	257
OESTER	41003	370	163913	1445
BELGI	60241	547	208516	2144
NORWEG	5067	86	28703	455
SCHWZ	43503	541	185745	2383
POLEN	1953	51	5129	102
UNGARN	31790	280	75720	759
KROAT	3077	59	9183	171
BR JUG	5040	70	7179	100
S AFR	12316	152	25140	346
USA	8157	218	61269	967
SYRIEN			5422	147
ISRAEL	1575	32	26383	353
CHINA	12901	115	14158	134
AUSTRL	3338	43	11690	162
7010 94 90				
GLASBEHAELTER AND ERZEUGNIS <0,15L				
	100 ST		100 ST	
EINF	64950*	2102*	327770*	12940*
GEW DT	5405		27755	
EU	26057	1321	197712	10558
FRANKR	12360	903	83839	6862
ITAL	2934	178	36914	1451
G BRIT			7446	220
BELGI	9585	219	65374	1961
SCHWZ	749	44	1966	161
TSCHE	37960	705	125975	2087
AUSF	386098*	7111*	1497695*	30737*
GEW DT	23885		104391	
EU	112152	2815	814832	19205
FRANKR	37257	941	276508	5940
NIEDL	8637	376	70847	2148
ITAL	3807	164	44910	1530
G BRIT	27346	635	156569	3379
IRLAND	3174	193	19316	1089
DAENM	941	48	3444	185
GRIECH			9509	427
PORTUG	112	2	5601	71
SPAN	25493	212	142976	2150
SCHWED	1739	70	15688	497
FINNL	104	4	13172	308
OESTER	2761	156	19993	633
BELGI	781	14	36297	848
NORWEG			5913	100
SCHWZ	23895	668	95997	2414
TUERK	335	7	1262	84
POLEN	6228	182	16878	483
TSCHE	64614	495	149973	1398
UNGARN	3275	62	4894	108
RUSSLD			4037	121
SLOWEN	441	23	2786	92
S AFR	879	30	2091	95
USA	167558	2649	343366	5282
KANADA	238	5	3103	71
MEXIKO	2089	63	2799	83
ISRAEL	268	6	2267	68
A EMIR	1115	21	25441	517
AUSTRL	64	1	3319	166
N ERM			2865	61

Wichtigste Ursprungs- und Bestimmungs-Laender	APRIL 1999		JAN./APR. 1999	
	dt = 100kg	1000 DM	dt = 100kg	1000 DM
7011 10 00				
OFFENE GLASKOLBEN USW F EL-BELEUCHTG				
	DT		DT	
EINF	6902*	2083*	29057*	8289*
EU	4827	1438	20717	6041
FRANKR	110	145	608	343
ITAL	56	31	309	271
SPAN	43	33	145	110
OESTER	4	25	12	120
BELGI	4438	1162	19172	5076
POLEN	637	75	3922	478
USA	1343	510	4291	1600
AUSF	3493*	1072*	21555*	5849*
EU	700	334	4599	1881
G BRIT	441	175	3304	1180
BELGI	240	140	941	620
POLEN	133	76	625	460
TSCHE	95	67	197	154
SLOWAK	25	6	303	380
UNGARN	294	47	514	218
RUMAEN	140	63	330	167
USA	5	18	61	104
IRAN			1656	188
INDIEN	270	152	1079	614
CHINA	841	106	4539	589
SKOREA	812	93	6966	820
7011 20 00				
EINF	1927*	631*	35485*	8592*
EV		3	1	30
AUS LG		9	1	36
EU			5072	1526
FRANKR			37	95
G BRIT			5035	1429
TSCHE	1828	483	8567	2405
USA	7	67	198	249
CHINA			1163	189
SKOREA	5	10	19367	3756
JAPAN	86	67	413	320
HONGK			699	134
AUSF	126083*	38729*	587984*	177748*
LV	1	45	5	122
EU	108530	32706	394029	121668
FRANKR	68719	18638	210280	56778
ITAL	15561	6225	95135	35872
G BRIT	18676	6385	64424	21495
SPAN	2748	544	10746	3165
OESTER	2755	892	13216	4278
LITAU	371	117	1224	387
POLEN			12695	3326
TSCHE	174	129	1709	1006
USA	61	217	3437	1520
MEXIKO	11649	3774	74184	22076
BRASIL	2378	757	39397	11879
INDIEN	515	405	661	524
CHINA	2405	624	51440	12715
SKOREA			9007	2598
7011 90 00				
AND OFFENE GLASKOLBEN USW O AUSRUEST				
EINF	201*	349*	1531*	1564*
EV				16
AUS LG			1	2
EU	149	58	999	407
G BRIT	135	43	594	227
MALTA	34	261	119	919
USA	1	7	28	184
AUSF	92*	420*	390*	1968*
PV				4
EU	61	178	274	993
FRANKR	2	30	19	167
NIEDL	1	54	24	288
G BRIT	1	7	9	72
BELGI	44	83	193	418
RUSSLD			1	52
USA	8	62	62	363
INDIEN	3	88	6	168
7012 00 10				
GLASKOLBEN UNFERTIG F VAKU-ISOLIERBEH				
EINF	2751*	1464*	11581*	6031*
EINSCHL. 7012 00 90				
AUSF	317*	168*	1240*	686*
EINSCHL. 7012 00 90				
PV	99	31	551	243

Wichtigste Ursprungs- und Bestimmungs-Laender	APRIL 1999		JAN./APR. 1999	
	dt = 100kg	1000 DM	dt = 100kg	1000 DM
7012 00 90				
GLASKOLBEN FERTIG F VAKUUMISOLIERBEH				
EINFUHR UNTER 7012 00 10				
AUSFUHR UNTER 7012 00 10				
7013 10 00				
GLASKERAMIKWAREN TISCHAUSSTATT USW				
	STUECK		STUECK	
EINF	240341*	910*	867190*	3106*
GEW DT	1473		5279	
AUS LG	1800	4	1800	4
EU	199875	767	758760	2739
FRANKR	106670	396	337010	1466
NIEDL	3196	17	24406	120
ITAL	65089	186	185443	529
G BRIT	3264	39	78240	184
GRIECH	2669	53	2669	53
SPAN	7814	27	69748	158
OESTER	6	1	34469	130
TUERK	33710	92	70405	209
AUSF	7359*	103*	55771*	454*
GEW DT	44		196	
EU	4777	49	45812	258
7013 21 11				
TRINKGLAS BLEIKR HANDGEFERT BEARB				
	STUECK		STUECK	
EINF	79645*	576*	196580*	1329*
GEW DT	253		679	
EU	11338	307	22421	594
FRANKR	3908	124	6835	260
ITAL			2748	58
IRLAND	2525	63	3009	80
OESTER	3713	89	8317	158
POLEN	13261	69	34421	148
TSCHE	21080	122	30333	222
BR JUG			39207	203
MEXIKO	32858	66	62419	124
AUSF	17205*	432*	70217*	1868*
GEW DT	58		232	
EU	7011	188	27311	676
ITAL	2164	55	9201	197
G BRIT	448	22	1390	77
BELGI	779	59	2560	151
USA	2899	49	16832	362
JAPAN	3733	130	18513	663
7013 21 19				
AND TRINKGLAS BLEIKRISTALL HANDGEF				
	STUECK		STUECK	
EINF	23737*	102*	97547*	680*
GEW DT	69		277	
EU	6273	33	72074	568
FRANKR	641	13	42506	121
G BRIT	238	4	6238	125
OESTER	5179	13	16339	275
AUSF	51176*	400*	163729*	1309*
GEW DT	101		329	
EU	41637	335	121723	1020
FRANKR	9946	74	30180	234
ITAL	6387	60	21713	212
G BRIT	919	6	14806	111
OESTER	6748	68	10305	99
7013 21 91				
TRINKGLAS BLEIKR MECH GEFERT BEARB				
	STUECK		STUECK	
EINF	65567*	235*	296234*	891*
GEW DT	224		849	
EU	34012	153	140433	388
FRANKR	27564	139	52622	243
NIEDL	150	2	67193	74
TSCHE	23955	45	141015	434
AUSF	647064*	4134*	2593286*	17013*
GEW DT	2330		8692	
EU	224410	1236	653707	3550
FRANKR	13802	175	53667	492
NIEDL	1342	147	4401	173
ITAL	16216	140	80318	613
G BRIT	4864	74	20608	299
IRLAND	10896	136	15684	190
SPAN	1407	16	59205	350
OESTER	168726	490	382311	1196
NORWEG	5703	54	13141	122
USA	376823	2662	1720930	12196
KANADA	751	4	97999	311
JAPAN	1045	6	4886	269
AUSTRL	20322	68	33691	113

Wichtigste Ursprungs- und Bestimmungs-Laender	APRIL 1999		JAN./APR. 1999	
	dt = 100kg	1000 DM	dt = 100kg	1000 DM
7013 21 99				
AND TRINKGL BLEIKRIST MECH GEFERT				
	STUECK		STUECK	
EINF	391093*	1393*	1254299*	3611*
GEW DT	1129		3434	
AUS LG			87838	134
EU	269883	1123	661975	2602
FRANKR	19057	92	139846	410
ITAL	27747	80	35239	110
IRLAND	5307	208	5307	208
OESTER	201871	692	453847	1777
TSCHE	41643	103	143125	338
UNGARN	5606	69	32708	85
BRASIL			10548	82
CHINA	47592	65	295982	311
AUSF	132891*	880*	495843*	3292*
GEW DT	395		1376	
EU	74327	609	287294	2149
FRANKR	35982	311	99917	772
ITAL	7549	61	42281	345
G BRIT	1059	9	19662	127
IRLAND			13116	78
GRIECH	7327	49	24032	161
SPAN	3066	25	15804	163
FINNL	5106	71	16332	170
TSCHE	18045	77	61140	318
USA	12993	44	78968	326
7013 29 10				
TRINKGLAESER A VORGESPANNTEM GLAS				
	STUECK		STUECK	
EINF	248572*	267*	1541592*	1420*
GEW DT	778		3861	
EU	221254	251	1384702	1228
FRANKR	181101	192	1209274	993
NIEDL	24095	49	121668	198
AUSF	3962*	6*	281137*	225*
GEW DT	11		567	
EU	308	2	274191	217
NIEDL			236096	176
7013 29 51				
TRINKGL AND GLAS HANDGEFERT BEARB				
	STUECK		STUECK	
EINF	113341*	486*	1283026*	2308*
GEW DT	293		2082	
EU	10247	94	24408	247
FRANKR	6284	67	14104	83
POLEN	22190	63	44163	134
TSCHE	8586	57	19179	104
SLOWAK	3456	14	24840	104
UNGARN	3795	88	14754	147
RUMAEN	53054	142	543904	1212
MEXIKO	435	4	522196	226
AUSF	62575*	1027*	309120*	4232*
GEW DT	184		740	
EU	31567	559	223868	2555
FRANKR	4188	94	16461	348
ITAL	8102	98	55858	845
G BRIT	1588	58	5642	161
SPAN	2486	80	34035	231
OESTER	8394	70	62866	286
BELGI	1659	55	20939	319
NORWEG	440	6	4264	184
SCHWZ	3989	77	16184	257
USA	21540	303	36334	603
SAUDIA			2094	55
SKOREA	87	1	2566	68
7013 29 59				
TRINKGL A AND GLAS HANDGEF UNBEARB				
	STUECK		STUECK	
EINF	680416*	1375*	2345634*	5436*
GEW DT	1942		6246	
EU	201290	221	353554	446
PORTUG	192285	194	303507	292
TUERK	79389	224	135373	368
POLEN	98347	163	417452	681
TSCHE	7656	65	206957	665
SLOWAK	53938	206	260784	1098
UNGARN	9502	47	54104	249
RUMAEN	135561	317	467733	1165
SLOWEN	5399	30	37753	201
S AFR			27686	71
CHINA	89334	101	347305	424
AUSF	90685*	763*	435557*	2937*
GEW DT	220		1184	
EU	52416	411	278099	1786
ITAL	20748	176	80519	646
SPAN	8876	59	36856	273
OESTER	9034	58	75311	318
BELGI	1667	14	15989	155
NORWEG	1972	19	5966	77
SCHWZ	11773	89	41803	293

Wichtigste Ursprungs- und Bestimmungs-Laender	APRIL 1999 dt = 100kg	APRIL 1999 1000 DM	JAN./APR. 1999 dt = 100kg	JAN./APR. 1999 1000 DM
LITAU	5544	64	5544	64
POLEN			11925	61
SAUDIA			4151	65
HONGK			13195	97
7013 29 91				
TRINKGL AND GLAS MECH GEFERT BEARB				
	STUECK		STUECK	
EINF	2631542*	2911*	10060477*	11026*
GEW DT	6542		25810	
AUS LG	240	1	39501	53
EU	443525	384	3243326	3301
FRANKR	311027	255	1686443	1425
NIEDL	74160	61	343559	266
ITAL	34886	35	390526	526
PORTUG			414725	345
SPAN	139	1	337970	618
TUERK	190529	79	1016950	557
POLEN	298170	169	1121803	585
TSCHE	911999	1924	2484353	5423
SLOWAK	10612	20	63178	105
SLOWEN	136072	58	309525	128
THAIL	453889	164	1429080	534
INDONE	169528	53	172468	55
CHINA	14050	32	184292	187
AUSF	2977983*	6285*	12777360*	27030*
GEW DT	7795		31390	
EU	1889801	3819	8365188	16711
FRANKR	282741	494	898692	1746
NIEDL	248379	356	1118161	1291
ITAL	177754	435	926134	2117
G BRIT	210072	659	674222	1909
IRLAND	32799	104	78640	188
DAENM	27064	56	122927	225
GRIECH	17944	50	77133	185
PORTUG	8717	42	312617	618
SPAN	132155	312	867587	1826
SCHWED	251112	378	834647	1629
FINNL	22891	73	114572	337
OESTER	440063	734	2006008	3880
BELGI	36586	121	317201	709
NORWEG	10401	40	66048	682
SCHWZ	180129	796	1436289	2885
POLEN	243784	290	770732	1201
UNGARN	28702	65	180421	309
RUSSLD	30159	74	39455	99
KROAT	37327	40	69468	137
NAMIB	31064	65	31523	66
USA	204538	289	501130	1339
KANADA	39291	150	103008	553
BRASIL	25578	52	86338	183
ARGENT			12377	293
ISRAEL	69456	59	207186	192
MALAYS			31744	76
JAPAN	49051	134	118424	395
HONGK	11921	52	55282	249
AUSTRL	4689	15	144559	275
7013 29 99				
TRINKGL A AND GLAS MECHGEF UNBEARB				
	STUECK		STUECK	
EINF	21625213*	16561*	84009243*	58921*
GEW DT	62634		220553	
PV			2520	2
AUS LG	51087	53	143141	163
EU	10738662	8496	44947557	30244
FRANKR	6459052	4214	25463642	13927
NIEDL	1112603	1115	6855354	4628
ITAL	1456302	1675	5345432	5560
G BRIT	604925	481	2824386	2206
PORTUG	131014	49	337541	226
SPAN	3588	9	950774	414
OESTER	227869	327	713292	1099
BELGI	741970	616	2444971	2133
SCHWZ	13612	125	62630	488
TUERK	4015847	2258	13731593	7608
POLEN	884361	505	5270919	3047
TSCHE	1892901	1931	6723597	6563
SLOWAK	944847	1249	3026220	3883
UNGARN	193284	93	853646	670
RUMAEN	63724	134	269470	864
SLOWEN	2112260	989	5918043	3029
USA	67031	108	431583	481
MEXIKO	213545	144	534095	342
THAIL	235248	105	850815	381
CHINA	60962	123	679699	627
TAIWAN	116001	181	139694	245
AUSF	5852275*	10304*	27879776*	45077*
GEW DT	15118		67911	
PV	63954	19	114342	34
EU	2714365	4776	16344347	24178
FRANKR	651582	640	1698591	2600
NIEDL	82209	164	2263599	1877
ITAL	378567	797	2400588	3503
G BRIT	265230	491	1181167	2336
DAENM	47645	148	303342	597
GRIECH	59540	122	252156	501
PORTUG	14930	31	82665	164
SPAN	529100	1063	3175373	4658
SCHWED	172492	232	1150474	1677
FINNL	37315	75	310493	484
OESTER	353248	774	2552935	4337
BELGI	92406	179	895659	1274
NORWEG	45437	76	232174	1109
SCHWZ	183699	414	971557	2101

Wichtigste Ursprungs- und Bestimmungs-Laender	APRIL 1999 dt = 100kg	APRIL 1999 1000 DM	JAN./APR. 1999 dt = 100kg	JAN./APR. 1999 1000 DM
TUERK	65387	21	141700	94
ESTLD	15418	30	41068	89
LITAU	44388	67	121195	238
POLEN	114922	161	200324	307
TSCHE	665583	699	2807380	3330
SLOWAK	46560	73	93844	150
UNGARN	79310	116	374651	515
RUMAEN			187040	226
BULGAR	3170	5	42723	77
RUSSLD	75056	230	133638	351
ASERB	25000	87	30797	96
SLOWEN	8744	14	215073	219
KROAT	136887	139	349129	495
AEGYPT	33979	82	99217	117
S AFR	47146	71	98284	167
USA	593066	1272	2511001	5569
KANADA	93473	249	325338	727
MEXIKO			22394	79
ARGENT	62598	95	173134	375
ZYPERN	40435	56	56776	80
ISRAEL	21162	27	191985	156
JORDAN	2245	4	17917	74
A EMIR	3162	5	79267	149
SINGAP	33212	58	196334	389
JAPAN	130589	499	405238	1157
TAIWAN	133848	165	152013	205
HONGK	50359	93	247534	432
AUSTRL	194654	370	380787	677
NEUSEE	19196	38	65210	124
7013 31 10				
AND TISCHGLASWARE BLEIKR HANDGEF				
	STUECK		STUECK	
EINF	35527*	525*	204391*	1679*
GEW DT	345		1365	
EU	3059	313	64433	858
FRANKR	1584	265	46337	689
TUERK			21319	70
POLEN	15000	95	56947	398
MEXIKO	3923	28	14536	79
BRASIL	6111	25	35397	140
AUSF	43478*	974*	179234*	3410*
GEW DT	483		1828	
EU	21541	479	40164	842
FRANKR	4937	90	9724	177
G BRIT	1793	54	2274	78
SPAN	9841	162	13587	206
USA	18589	428	98489	1770
BRASIL			20196	195
JAPAN	450	18	9445	378
7013 31 90				
AND TISCHGLASWARE BLEIKR MECH GEF				
	STUECK		STUECK	
EINF	134060*	513*	632589*	2148*
GEW DT	795		3449	
EU	24004	139	65763	390
ITAL	9375	63	17717	179
SCHWZ	2	2	8347	128
POLEN	13135	108	30755	218
TSCHE	52507	72	328318	812
SLOWAK	37009	157	112512	388
AUSF	384460*	3444*	1671547*	15460*
GEW DT	3606		14673	
EU	212175	1757	499325	4809
FRANKR	12549	173	32605	493
NIEDL	27321	237	52905	509
ITAL	18213	195	54735	697
G BRIT	23771	232	74067	674
IRLAND	864	4	10080	123
GRIECH	15188	119	51950	469
SPAN	52222	315	95494	662
FINNL	365	8	8007	87
OESTER	49375	336	74916	590
BELGI	2649	45	10802	161
LUXEMB	3684	33	13879	147
SCHWZ	6403	41	23785	216
ESTLD			9322	53
TSCHE	6557	52	97440	365
USA	132954	1286	760657	7656
KANADA	2000	24	38155	363
MEXIKO			15656	100
VENEZU	62	1	14790	68
BRASIL	1582	31	60090	544
PARAGU			13098	97
IRAN			38304	212
SAUDIA	2461	48	6622	119
AUSTRL	1987	13	20715	131
7013 32 00				
AND GLASWARE M NIEDR AUSDEHNKOEFIZ				
	STUECK		STUECK	
EINF	824221*	1810*	4792166*	11619*
GEW DT	3861		29815	
EU	238124	485	2187987	5813
FRANKR	194511	299	1182103	2481
NIEDL	16590	102	75473	391
G BRIT	25503	77	925115	2923
SCHWZ	51	2	59162	454
TUERK			37373	85
TSCHE	562841	1024	2395284	4623
UNGARN	7720	71	41684	310
SKOREA	3604	88	5737	93

Wichtigste Ursprungs- und Bestimmungs-Laender	APRIL 1999 dt = 100kg	APRIL 1999 1000 DM	JAN./APR. 1999 dt = 100kg	JAN./APR. 1999 1000 DM
TAIWAN	11460	135	12060	137
AUSF	1731537*	3449*	10078462*	19614*
GEW DT	4672		28223	
LV			5864	34
EU	539999	1163	3702885	7997
FRANKR	82365	134	699120	1488
NIEDL	109239	302	600951	1757
ITAL	67507	110	586326	878
G BRIT	235	3	57569	172
DAENM	155050	264	715274	864
GRIECH	20186	53	205977	575
PORTUG	44552	71	343070	589
SPAN	25249	61	211982	423
SCHWED	14384	54	59975	213
OESTER	14337	72	186050	870
BELGI	5535	31	32114	138
SCHWZ	209727	382	883032	1710
TUERK	43197	90	129072	473
POLEN	49426	132	265337	755
UNGARN	17214	29	89158	152
SLOWEN			15371	88
USA	29620	166	401102	1034
KANADA	3120	6	10533	76
MEXIKO	23770	41	333547	542
ARGENT	10665	11	28375	73
CHINA			165898	281
SKOREA	30957	72	162428	300
JAPAN	170328	309	648082	1097
TAIWAN	45100	112	388257	607
HONGK	470200	764	2449368	3841
7013 39 10				
AND TISCHGLASWARE VORGESPANNT GLAS				
	STUECK		STUECK	
EINF	517213*	792*	2442762*	4245*
GEW DT	2053		10281	
EU	456936	645	2328945	3932
FRANKR	430694	481	2048034	2990
ITAL	12266	114	36380	354
PORTUG	12500	46	43250	144
SPAN	1296	1	200651	421
USA	30240	92	30240	92
TAIWAN	2300	10	20049	91
AUSF	6389*	35*	264964*	493*
GEW DT	31		744	
EU	3015	30	156311	303
NIEDL	404	6	88425	123
OESTER	633	8	36243	103
SCHWZ	3374	5	26130	78
RUSSLD			67248	82
7013 39 91				
AND TISCHGLASWARE AND GLAS HANDGEF				
	STUECK		STUECK	
EINF	714456*	3288*	3408010*	14869*
GEW DT	6324		31686	
PV	501	20	1769	28
AUS LG			991	4
EU	97553	415	675875	2540
ITAL	16757	108	171959	537
PORTUG	58733	187	220547	1084
SPAN	9896	34	237379	704
TUERK	45163	286	232414	1239
POLEN	208568	1059	985280	4381
TSCHE	65300	195	109956	489
SLOWAK	7118	61	33847	349
RUMAEN	165308	783	658911	3875
W RUSS	25045	70	94460	279
MEXIKO	2088	9	57087	227
THAIL	13280	32	44966	181
CHINA	60092	142	211768	605
TAIWAN	16308	171	44826	433
AUSF	181004*	1829*	769471*	8518*
GEW DT	1254		5428	
EU	119218	1260	391960	4690
FRANKR	17832	188	68120	869
NIEDL	9481	123	34369	415
ITAL	15193	205	51447	710
G BRIT	18911	150	39658	351
DAENM	4847	54	17884	185
GRIECH	5587	54	18361	218
SPAN	10533	104	28224	299
OESTER	22542	222	82734	980
BELGI	9156	92	28578	389
NORWEG	2037	19	14466	563
SCHWZ	36281	273	154634	1228
USA	3667	48	50491	670
MEXIKO			8082	95
BRASIL	175	2	40349	168
JAPAN	1423	23	17726	225
NEUSEE	427	4	5763	67
7013 39 99				
AND TISCHGLASWARE AND GLAS MECHGEF				
	STUECK		STUECK	
EINF	7883582*	12227*	23453466*	39155*
GEW DT	30966		96431	
PV			9396	13
AUS LG	19555	136	108427	460

Wichtigste Ursprungs- und Bestimmungs-Laender	APRIL 1999 dt = 100kg	APRIL 1999 1000 DM	JAN./APR. 1999 dt = 100kg	JAN./APR. 1999 1000 DM
EU	5886007	8787	16198673	26706
FRANKR	4847106	6511	12562871	18356
NIEDL	25810	58	69954	125
ITAL	844929	1699	2677476	5405
DAENM	2733	28	71204	766
PORTUG	6343	38	210617	496
SPAN	149027	405	451950	1292
OESTER	6749	19	43597	97
BELGI			11268	78
SCHWZ	10689	173	96468	1103
TUERK	806583	637	2071467	1798
POLEN	120294	302	741150	1378
TSCHE	43347	106	296206	519
SLOWAK	16616	184	84425	291
UNGARN	7112	70	90942	290
RUMAEN	25646	97	100582	372
SLOWEN	290883	242	1186327	1420
KROAT	8841	15	62650	135
BR JUG	7640	55	7640	55
MEXIKO	90575	305	242546	704
BRASIL	80402	253	133948	473
INDONE	8800	16	250720	148
CHINA	179874	377	895398	1637
TAIWAN	273344	501	865371	1640
AUSF	1921167*	11505*	6875479*	39344*
GEW DT	16349		56654	
LV	16076	73	29002	137
EU	832411	5443	2715357	15925
FRANKR	151904	1199	518290	2952
NIEDL	69550	415	232265	1198
ITAL	84966	670	358655	2159
G BRIT	97509	257	189660	672
IRLAND	11037	233	19311	361
DAENM	21134	107	77200	448
GRIECH	67707	461	201684	1222
PORTUG	24648	235	50349	439
SPAN	112872	742	283268	2057
SCHWED	28376	235	67512	417
FINNL	22069	176	49425	387
OESTER	117280	544	581126	3017
BELGI	20144	152	79634	559
NORWEG	19934	129	104732	769
SCHWZ	113519	541	333516	1912
TUERK	3253	22	20125	129
ESTLD	141	1	27756	81
LETTLD	698	3	51242	123
LITAU	31226	120	181925	504
POLEN	26637	141	103303	407
TSCHE	105206	197	473904	810
RUMAEN	1218	4	27109	77
ALBAN			21789	240
RUSSLD	75021	235	135943	608
SLOWEN	11632	39	37684	151
LIBYEN			6552	56
USA	448826	3087	1645014	11504
KANADA	34828	291	106134	823
PANAMA	380	2	6780	61
VENEZU			10777	152
BRASIL	354	2	40413	221
IRAN	29358	208	137328	947
ISRAEL	18699	75	73825	274
SAUDIA	4901	72	10688	142
A EMIR	1990	10	35368	153
AFGHAN			29315	219
PAKIST	4694	54	4694	54
INDIEN	3646	41	37144	121
THAIL			5450	59
SINGAP			16046	115
CHINA	9369	99	26866	319
SKOREA	16090	157	27459	209
JAPAN	51820	133	168889	691
AUSTRL	8082	57	50140	386
7013 91 10				
AND GLASWARE BLEIKRIST HANDGEFERT				
	STUECK		STUECK	
EINF	8427*	122*	65776*	778*
GEW DT	74		301	
PV		1		1
EU	1683	62	9771	445
FRANKR	383	30	5246	308
AUSF	18800*	777*	72490*	3018*
GEW DT	126		439	
EU	5307	124	27712	702
ITAL	1714	45	4184	127
G BRIT	896	15	6584	144
SCHWZ	747	73	3718	176
POLEN	45	33	1611	106
USA	1626	34	6668	375
KANADA	4167	167	10554	674
JAPAN	5505	252	10767	645
HONGK	290	31	6879	168
7013 91 90				
AND GLASWARE BLEIKRIST MECH GEFERT				
	STUECK		STUECK	
EINF	138734*	659*	665970*	2741*
GEW DT	990		3958	
AUS LG		6	766	15
EU	41034	203	200272	925
FRANKR	26540	52	84320	299
ITAL	4206	36	17922	161
G BRIT	9111	95	20841	282
TUERK	13040	22	63342	158
POLEN	831	6	19981	100
TSCHE	64172	276	280138	1135
AUSF	298933*	2942*	1312464*	12419*
GEW DT	1969		9687	
EU	129956	1140	319055	3333
FRANKR	17004	190	31301	490
NIEDL	2621	45	11894	191
ITAL	1904	30	7327	156
G BRIT	67142	492	131796	1034
IRLAND	23783	210	60928	657
GRIECH	4015	63	6557	125
SPAN	8737	39	22029	234
SCHWED			19188	60
OESTER	3433	48	21748	238
LIECHT			3435	69
TSCHE	10434	95	120224	553
USA	146917	1558	798676	7715
KANADA	202	5	5369	80
BRASIL	524	6	8245	133
7013 99 00				
ANDERE GLASWARE AUS ANDEREM GLAS				
	100 ST		100 ST	
EINF	58697*	13970*	256254*	60188*
GEW DT	42009		175607	
LV			8	3
PV	10	3	237	63
AUS LG	748	162	1722	432
EU	20924	3926	57333	12667
FRANKR	15155	1932	36686	5250
NIEDL	1766	655	4875	1825
ITAL	2244	464	4343	1349
PORTUG	724	384	4318	2173
SPAN	432	134	2942	739
SCHWED	20	24	278	238
OESTER	144	47	856	284
BELGI	383	236	2859	689
SCHWZ	5	9	309	242
TUERK	3032	932	9951	3376
LETTLD	93	38	355	145
LITAU	2744	380	5145	788
POLEN	10055	2338	46185	9395
TSCHE	4528	1636	29991	10880
SLOWAK	433	92	1474	406
UNGARN	162	145	1245	932
RUMAEN	1579	617	7325	2869
BULGAR	454	150	2113	720
W RUSS	97	67	354	152
SLOWEN	123	21	984	222
BR JUG	26	15	163	79
AEGYPT	400	87	613	104
USA	4	18	41	160
MEXIKO	651	166	1460	416
INDIEN	145	103	1065	549
THAIL	51	10	157	106
VIETN	85	11	727	227
INDONE	94	11	1948	130
PHILIP	63	46	317	227
CHINA	11248	2415	79109	12349
TAIWAN	1654	692	6934	2678
AUSF	16909*	6736*	45285*	20629*
GEW DT	11248		29056	
PV	512	52	545	62
EU	10773	4155	23635	10999
FRANKR	1021	505	2800	1663
NIEDL	2020	706	4077	1652
ITAL	356	177	1123	658
G BRIT	1463	344	3895	967
DAENM	335	142	562	327
GRIECH	399	115	728	188
PORTUG	166	68	215	149
SPAN	310	114	1033	445
SCHWED	120	126	487	330
FINNL	335	84	419	124
OESTER	1993	1073	5432	3293
BELGI	2235	675	2621	1136
NORWEG	171	60	635	533
SCHWZ	1279	689	5591	2893
ESTLD	2	1	352	77
LITAU	6	3	177	74
POLEN	1744	182	5459	861
TSCHE	77	35	611	261
SLOWAK	41	14	545	189
RUMAEN	522	56	601	89
UKRAIN	47	13	410	124
RUSSLD	48	29	317	183
SLOWEN	228	134	852	331
KROAT	23	11	471	139
USA	429	403	1272	1175
MEXIKO	57	114	76	160
ISRAEL	150	53	258	158
SAUDIA	124	122	154	152
A EMIR	115	81	663	315
JAPAN	316	149	649	560
HONGK	21	25	394	195
AUSTRL	153	119	362	327
7014 00 00				
GLASWAR F SIGNVORR OPT ELEM N OPTBEAR				
	DT		DT	
EINF	508*	1922*	2309*	8584*
EV			2	2
PV				11
AUS LG	1	8	1	15
EU	180	402	685	1325
FRANKR	55	86	201	370
G BRIT	90	223	92	456
OESTER	7	58	206	375
SCHWZ	2	60	32	289
TSCHE	141	143	378	465
USA	3	316	453	2260
MALAYS	100	521	405	2173
CHINA			29	91
JAPAN	55	355	229	1545
TAIWAN	10	66	33	181
AUSF	2491*	5548*	9948*	22719*
PV	14	272	41	713
EU	423	1916	2239	9205
FRANKR	23	129	134	658
NIEDL	37	425	198	2345
ITAL	70	132	236	617
G BRIT	134	470	539	1877
DAENM	18	52	52	161
PORTUG	38	282	97	647
SPAN	12	44	92	268
SCHWED	16	55	397	598
FINNL	18	100	86	479
OESTER	26	116	193	950
BELGI	24	87	158	420
NORWEG	22	105	46	201
LIECHT	2	66	11	267
SCHWZ	25	171	94	669
TUERK	183	142	413	452
POLEN	29	236	131	433
TSCHE	670	748	2117	2316
UNGARN	20	107	72	361
BULGAR	8	82	45	278
W RUSS	5	175	25	583
SLOWEN	154	75	1142	1403
S AFR	46	74	215	390
USA	29	314	209	1070
MEXIKO	48	52	146	253
BRASIL	99	120	143	188
INDIEN	227	126	542	308
MYAN	3	66	7	156
MALAYS	63	120	605	1046
SINGAP	5	67	28	210
CHINA	43	65	415	410
JAPAN	139	295	209	913
HONGK	74	109	322	476
AUSTRL	34	41	386	289
7015 10 00				
GLAESER FUER MEDIZINISCHE BRILLEN				
EINF	124*	280*	209*	634*
EU	32	122	108	409
FRANKR	32	122	108	409
USA	92	158	100	213
AUSF	1463*	4289*	5947*	15663*
EINSCHL. 7015 90 00				
PV			5	10
EU	766	1422	1677	3488
FRANKR	31	135	121	567
ITAL	265	368	762	1140
PORTUG	228	362	419	626
SPAN	221	445	328	622
OESTER		18	5	234
TUERK	75	110	439	543
POLEN	41	156	126	508
UNGARN	161	1306	1725	7076
RUMAEN	18	19	79	126
RUSSLD			53	194
MAROKK	134	477	308	868
USA	8	24	39	94
PERU			24	97
ARGENT	8	39	26	133
SYRIEN			46	66
IRAN	40	183	95	434
INDIEN	11	22	191	197
THAIL	132	312	739	1005
SKOREA			12	61
JAPAN	17	68	17	68
TAIWAN			66	65
HONGK	6	40	65	295
7015 90 00				
UHRENGLAESER USW HOHLKUGELN AUS GLAS				
EINF	17*	131*	62*	735*
PV	5	7	30	45
EU	4	8	13	50
SCHWZ		75	4	392
AUSFUHR UNTER 7015 10 00				
7016 10 00				
GLASWUERFEL USW F MOSAIK U AND ZIERZW				
EINF	187*	96*	560*	304*
AUS LG	34	3	58	5
EU	131	72	281	206
ITAL	131	72	257	189
AUSF	8*	38*	72*	270*
EU	7	3	37	25
USA		25	12	123

Wichtigste Ursprungs- und Bestimmungs-Laender	APRIL 1999 dt = 100kg	APRIL 1999 1000 DM	JAN./APR. 1999 dt = 100kg	JAN./APR. 1999 1000 DM
7016 90 10				
KUNSTVERGLASUNGEN				
	M2		M2	
EINF	364*	107*	5984*	471*
GEW DT	28		307	
EU	30	1	1161	100
ITAL			265	73
POLEN	276	85	4576	300
AUSF	661*	392*	3031*	1327*
GEW DT	139		452	
EU	487	330	1700	790
FRANKR	373	269	903	628
PORTUG	84	57	84	57
OESTER	28	3	594	85
ECUAD			535	356
7016 90 30				
VIELZELL GLAS/SCHAUMGLAS IN PLATT USW				
	DT		DT	
EINF	53*	17*	18035*	6140*
EU	33	15	18015	6138
G BRIT			33	64
BELGI			17933	6030
AUSF	1009*	506*	2972*	1518*
EU	108	52	303	145
SCHWZ	804	387	2120	1011
RUSSLD			27	56
NIGERI	52	31	352	198
7016 90 90				
BAUSTEINE FLIESEN USW A GLAS ZU BAUZW				
EINF	2141*	466*	7928*	1688*
AUS LG			3	1
EU	671	302	3850	1127
FRANKR	521	159	1931	486
NIEDL	114	129	1427	495
BELGI			285	80
POLEN	408	65	412	71
TSCHE	694	51	2764	218
INDIEN			336	128
TAIWAN			84	54
AUSF	32093*	4792*	136551*	19196*
EU	15337	2389	59804	8603
FRANKR	2213	298	8153	1116
NIEDL	3035	478	11402	1879
ITAL	672	94	2295	332
G BRIT	1548	235	5226	763
IRLAND	298	60	901	174
DAENM	454	57	886	126
SPAN	4046	422	17884	1912
SCHWED	432	101	1142	246
FINNL	529	67	1642	228
OESTER	704	406	1837	749
BELGI	1025	112	6591	803
NORWEG	281	48	1951	301
SCHWZ	706	292	2934	907
TUERK			1205	118
POLEN	497	79	1670	348
UNGARN	400	50	1673	203
RUSSLD	27	67	313	252
SLOWEN	222	20	1179	153
USA	9441	1197	35647	4493
KANADA	747	90	2265	276
MEXIKO	582	55	4346	412
KOLUMB			569	67
BRASIL			404	104
ARGENT	384	54	1151	146
ISRAEL	1144	110	5926	586
SAUDIA			534	75
INDIEN			337	199
SINGAP	231	37	2591	345
TAIWAN			953	98
AUSTRL	580	56	3263	368
NEUSEE	379	49	1144	156
7017 10 00				
LABGLASWARE GESCHM QUARZ SI-DIOXID				
	KG		KG	
EINF	14696*	528*	56598*	1797*
AUS LG	2	1	5	3
EU	10669	400	34495	1180
FRANKR	4578	267	13811	721
G BRIT	6086	131	19915	425
KROAT	3850	46	19287	234
USA	169	70	2106	357
AUSF	5168*	329*	27786*	1215*
EU	2461	163	10816	571
FRANKR	816	43	3631	191
OESTER	578	39	3776	166
SCHWZ	412	32	7563	206
UNGARN	2	1	2245	81
KASACH			3000	56

Wichtigste Ursprungs- und Bestimmungs-Laender	APRIL 1999 dt = 100kg	APRIL 1999 1000 DM	JAN./APR. 1999 dt = 100kg	JAN./APR. 1999 1000 DM
7017 20 00				
LABORGLASWARE M AUSDEHNKOEFIZ <5X10-6				
	DT		DT	
EINF	467*	791*	2202*	3267*
EV		11	10	42
AUS LG	2	61	12	274
EU	7	96	217	526
G BRIT	5	71	207	427
TSCHE	199	174	628	513
KROAT	259	413	1320	1840
USA	2	97	34	340
AUSF	2018*	4437*	9321*	20544*
EV		16		51
EU	1079	2310	5160	11767
FRANKR	90	315	808	2059
NIEDL	196	342	1063	1623
ITAL	73	178	340	936
G BRIT	300	559	1342	2945
IRLAND	14	43	58	171
DAENM	16	63	82	316
PORTUG	31	69	118	302
SPAN	109	123	412	652
SCHWED	80	241	305	923
FINNL	46	84	108	330
OESTER	18	65	87	330
BELGI	104	216	427	1126
SCHWZ	92	382	435	1437
KROAT	4	12	83	140
KAMERU				66
SIMBAB			17	54
S AFR	62	132	116	284
USA	275	596	1135	2024
MEXIKO	1	2	80	149
KUBA	2	6	65	129
KOLUMB	15	35	84	181
BRASIL	31	76	175	252
ARGENT	11	17	70	147
IRAK			90	134
ISRAEL	3	11	92	230
INDIEN	70	101	275	274
NEPAL			30	55
THAIL	33	69	56	116
INDONE			50	95
MALAYS	11	38	59	112
PHILIP	1	3	41	79
CHINA			1	56
SKOREA	48	113	92	217
JAPAN	26	50	260	449
TAIWAN	53	67	139	300
AUSTRL	31	60	119	247
7017 90 00				
LABORWAREN HYGIEN ART USW A AND GLAS				
EINF	3243*	3745*	12054*	14347*
EV				9
PV			34	27
AUS LG	44	181	156	521
EU	1055	1147	4174	5334
NIEDL	8	47	123	470
G BRIT	688	834	3232	3858
DAENM	46	134	162	438
SCHWED	2	2	19	105
OESTER	232	34	518	172
SCHWZ	28	294	104	1022
POLEN	13	70	50	257
TSCHE	144	149	1372	769
UNGARN	1537	863	4959	2820
KROAT			52	101
USA	451	1132	1255	3783
AUSF	4346*	7481*	17898*	30992*
EU	2582	3921	10753	15962
FRANKR	630	806	2675	3612
NIEDL	167	355	783	1578
ITAL	415	580	1126	1709
G BRIT	461	542	1709	1947
IRLAND	22	34	147	249
DAENM	54	77	514	479
GRIECH	56	88	266	359
PORTUG	11	70	70	183
SPAN	267	385	1024	1578
SCHWED	174	291	664	1253
FINNL	45	96	247	467
OESTER	114	215	530	970
BELGI	166	381	996	1571
NORWEG	41	63	123	181
SCHWZ	153	545	958	2355
TUERK	336	281	582	623
POLEN	36	88	211	429
TSCHE	45	79	159	265
UNGARN	46	105	88	277
RUMAEN	4	26	64	163
BULGAR	1	4	70	111
RUSSLD	1	4	103	162
SLOWEN	30	76	76	225
KROAT	17	62	46	134
LIBYEN			8	212
AEGYPT	24	108	69	282
AETHIO		2	25	82
S AFR	13	40	179	270
USA	418	679	1220	1927
KANADA	89	71	353	370
MEXIKO	7	41	32	211
BRASIL	20	58	50	141
CHILE	10	33	189	343
IRAK			14	92
IRAN	4	22	77	350
ISRAEL	17	65	143	691

Wichtigste Ursprungs- und Bestimmungs-Laender	APRIL 1999 dt = 100kg	APRIL 1999 1000 DM	JAN./APR. 1999 dt = 100kg	JAN./APR. 1999 1000 DM
JORDAN	2	6	57	130
A EMIR	54	98	123	201
THAIL	11	41	50	227
PHILIP	6	24	73	229
SKOREA	89	118	240	425
JAPAN	8	75	76	258
TAIWAN	14	53	147	459
HONGK	14	65	44	165
AUSTRL	32	79	533	874
7018 10 11				
GLASPERLE GESCHLIFFEN MECH POLIERT				
	KG		KG	
EINF	358*	15*	6560*	383*
EU	10	2	664	228
OESTER	10	2	664	228
TSCHE	152	8	5216	134
AUSF	2813*	186*	5868*	443*
PV			1	5
EU	2215	85	4722	240
NIEDL			1327	61
7018 10 19				
ANDERE GLASPERLEN				
	KG		KG	
EINF	8862*	227*	58841*	1330*
PV			1080	10
EU	20	1	10591	420
SPAN			10487	414
TSCHE	5567	159	21427	533
TAIWAN	100	1	12572	158
AUSF	1587*	131*	17288*	808*
PV	49	1	2173	69
EU	89	11	10488	385
JAPAN	512	68	831	118
7018 10 30				
NACHAHMUNGEN VON PERLEN AUS GLAS				
	KG		KG	
EINF	9*	4*	1042*	52*
AUSF	*	*	231*	106*
EU			3	1
7018 10 51				
EDELSTEINNACHAHMG A GLAS POLIERT				
	KG		KG	
EINF	398*	115*	3439*	2422*
EU	49	23	2310	2109
OESTER	32	22	2278	2096
TSCHE	154	40	759	206
AUSF	532*	365*	3677*	1489*
PV	37	20	98	68
EU	145	90	2510	785
NIEDL			271	119
ITAL	85	32	653	219
DAENM			624	104
OESTER	21	42	125	135
BELGI			291	87
HONGK	33	69	53	110
7018 10 59				
EDELSTEINNACHAHMG A GLAS AND BEARB				
	KG		KG	
EINF	720*	122*	1620*	353*
EU	50	6	107	16
TSCHE	175	45	541	197
AUSF	1267*	500*	4091*	1906*
EU	139	81	688	303
USA	907	332	2418	1093
THAIL			106	60
SKOREA	14	22	113	145
JAPAN	26	7	90	61
7018 10 90				
ANDERE AEHNLICHE GLASKURZWAREN				
	DT		DT	
EINF	250*	234*	505*	428*
EU	44	37	60	50
RUSSLD	60	53	60	53

Wichtigste Ursprungs- und Bestimmungs-Laender	APRIL 1999 dt = 100kg	APRIL 1999 1000 DM	JAN./APR. 1999 dt = 100kg	JAN./APR. 1999 1000 DM
USA	43	70	86	150
MEXIKO	92	56	261	115
AUSF	4*	49*	28*	100*
EU	1	8	25	37
7018 20 00				
MIKROKUGELN AUS GLAS DURCHMESSER <1MM				
EINF	8698*	2278*	28855*	8511*
EU	6640	1989	20375	7466
FRANKR	5951	1912	15561	6942
G BRIT	5	1	2091	197
SPAN	600	66	2150	236
POLEN	490	38	1701	130
RUSSLD	600	53	4400	418
USA	768	167	917	335
SAUDIA			1260	130
AUSF	9275*	1158*	34567*	4475*
PV			200	31
EU	4999	586	18231	2194
FRANKR	1743	211	4293	520
NIEDL	293	31	1354	174
ITAL	36	14	1133	158
G BRIT	359	59	2787	423
DAENM	20	2	3798	357
OESTER	2058	209	3938	416
NORWEG	1597	174	5198	500
SCHWZ	477	101	2551	575
RUMAEN	799	98	992	123
USA	296	43	3961	479
7018 90 10				
GLASAUGEN U ERZEUGN A GLASKURZWARE				
	KG		KG	
EINF	3671*	54*	10561*	1301*
AUS LG	2592	6	3390	8
EU		1	1518	1111
OESTER		1	1480	1104
AUSF	937*	250*	4013*	929*
PV	15	17	15	17
EU	340	101	1980	397
OESTER	34	18	385	86
USA	250	110	1118	334
7018 90 90				
ZIER- PHANTASIEGEGENST A GESPONN GLAS				
	DT		DT	
EINF	45*	126*	1116*	1012*
AUS LG	1	1	2	7
EU	7	9	130	124
TSCHE	3	12	41	145
CHINA	7	13	831	386
AUSF	24*	64*	136*	341*
EU	12	26	53	106
USA	3	19	37	120
7019 11 00				
STAPELFASERN <50MM (CHOPPED STRAND)				
EINF	72225*	18292*	273064*	69555*
EV			3600	898
LV			281	196
AUS LG	456	87	1152	220
EU	60159	15921	214258	56916
FRANKR	8790	2250	17598	4507
NIEDL	22004	5921	74910	20024
ITAL	4049	1024	19207	5044
G BRIT	3267	953	6512	1949
SPAN	528	281	1030	628
BELGI	21521	5492	94986	24758
NORWEG	454	71	2006	392
TUERK	2409	542	8976	2065
POLEN			929	195
TSCHE	1058	199	3728	713
SLOWAK	919	193	3817	818
RUMAEN	764	155	6917	1385
RUSSLD	873	171	2667	546
R KONG			1800	513
BRASIL			1000	337
CHINA			260	105
SKOREA	1193	217	4938	931
JAPAN	936	194	5560	1675
TAIWAN	3460	629	15981	2940
AUSF	1140*	375*	5125*	1714*
PV	58	22	58	22
EU	455	139	3803	1277
NIEDL			596	319
ITAL	232	55	339	97
SCHWED	200	50	208	60
OESTER	10	27	382	273
BELGI			2101	498
UNGARN	380	152	568	227
7019 12 00				
GLASSEIDENSTRAENGE (ROVINGS)				
EINF	40648*	11122*	131516*	36248*
LV			183	42
AUS LG			159	28
EU	25229	7677	71363	23012
FRANKR	5782	1589	10785	3502
NIEDL	9350	2776	22819	6769
ITAL	2844	798	14112	3840
G BRIT	5608	2010	15441	6377
SPAN	117	59	1513	536
FINNL			1944	509
OESTER	225	53	473	121
BELGI	1303	392	4246	1332
NORWEG	3375	767	11855	2733
TUERK	798	174	2541	558
LETTLD	159	54	163	56
TSCHE	1680	387	7277	1631
SLOWAK	5180	1032	26764	5396
RUMAEN	1030	191	3441	646
USA	668	178	1076	305
KANADA	388	174	822	463
BRASIL	280	79	1065	289
NKOREA	346	72	346	72
SKOREA	619	118	1384	264
JAPAN	164	68	785	313
AUSTRL	732	151	1824	368
AUSF	2887*	962*	18990*	5179*
PV	306	47	3718	648
EU	945	364	10153	2703
FRANKR	308	83	1298	410
ITAL	212	132	359	205
DAENM	206	55	313	94
SPAN	7	1	184	85
SCHWED			192	55
BELGI			7384	1615
NORWEG			259	81
SCHWZ	213	49	687	193
POLEN	450	99	490	133
SLOWAK			604	164
UNGARN	57	41	1090	353
RUSSLD	198	59	594	179
SLOWEN	116	110	709	490
KROAT	441	78	3787	651
CHINA	211	77	314	114
7019 19 10				
GARNE USW AUS GLASFILAMENTEN				
EINF	22360*	12760*	92905*	44005*
EV			1506	571
AUS LG	392	135	642	218
EU	5549	5069	23605	15698
FRANKR	1107	2115	6119	6345
NIEDL	2498	1089	5659	2319
ITAL	326	287	1744	1268
G BRIT	1170	597	5994	2506
IRLAND	154	789	165	897
OESTER			47	133
BELGI	294	192	3877	2230
TUERK	3	22	26	148
LETTLD	2613	843	8702	2792
TSCHE	2223	751	9325	2922
SLOWAK	1930	593	8048	2599
W RUSS	16	15	731	692
RUSSLD	186	22	387	72
USA	2722	1929	7710	5176
CHINA	621	225	1651	634
SKOREA	6214	1825	31894	9288
JAPAN	242	1433	696	3871
AUSF	34821*	15725*	118286*	52956*
EV	206	137	206	137
PV			21	14
EU	27595	12093	96875	42729
FRANKR	8762	3725	39102	16701
NIEDL	537	364	838	581
ITAL	6574	2665	18778	7615
G BRIT	3582	1977	13098	7705
IRLAND	1339	532	3980	1583
PORTUG	212	98	325	149
SPAN	2626	1206	8107	3528
SCHWED	103	71	506	286
OESTER	501	313	2118	1204
BELGI	3347	1115	9992	3324
SCHWZ	330	185	1283	774
POLEN	94	74	635	348
TSCHE	483	226	3485	1466
SLOWEN	42	233	500	442
MAZED			60	55
USA	4602	2022	12056	5190
KANADA	1061	571	2194	1198
BRASIL	527	236	666	316
CHINA			64	64
TAIWAN	8	20	76	74
7019 19 90				
GARNE USW AUS GLASSTAPELFASERN				
EINF	2226*	860*	6653*	2244*
AUS LG	3	6	3	6
EU	1411	541	2026	666
NIEDL	1301	437	1332	462
OESTER	15	11	555	71
W RUSS	262	177	798	465
USA	488	95	3371	818
MEXIKO			62	108
AUSF	10426*	4357*	32842*	16697*
7019 31 00				
MATTEN AUS GLASFASERN				
EINF	19340*	6199*	71265*	25322*
EV	2	8	3	15
LV	55	207	218	823
AUS LG	5	19	13	44
EU	5829	2307	27797	12283
FRANKR	344	183	2105	1030
NIEDL	129	145	432	361
ITAL	1056	550	7237	3704
G BRIT	628	204	6517	3122
SPAN	1327	500	5633	2257
BELGI	2336	689	5616	1699
SCHWZ	41	58	214	408
TSCHE	423	94	2231	524
SLOWAK	679	275	3301	1383
SLOWEN	11807	2928	35119	8849
USA	179	396	890	1297
SKOREA	35	11	550	178
AUSF	9603*	3765*	24147*	11162*
PV	104	38	231	84
EU	8597	2904	18961	7293
FRANKR	573	311	1656	938
NIEDL	370	117	1400	837
ITAL	1779	659	4924	1815
DAENM	497	149	2317	870
GRIECH	24	22	196	134
PORTUG	141	77	249	113
SCHWED	57	44	193	131
OESTER	769	463	1957	807
BELGI	4348	1033	5629	1428
NORWEG	27	30	377	251
LIECHT	59	43	328	522
SCHWZ	105	112	433	356
POLEN	105	90	399	276
TSCHE	156	111	728	531
UNGARN	134	64	304	169
TUNES	222	87	644	254
USA	72	161	692	412
PAKIST			34	89
INDIEN	2	1	68	187
MALAYS	13	50	20	66
PHILIP			330	88
7019 32 00				
VLIESE AUS GLASFASERN				
EINF	7405*	5547*	32045*	20026*
AUS LG	225	425	611	1006
EU	4574	3249	23811	12736
FRANKR	184	153	496	550
NIEDL	666	630	7201	4805
ITAL	108	35	1306	409
G BRIT	279	539	866	1234
IRLAND	352	288	554	443
FINNL	758	268	1814	677
OESTER	6	7	4340	113
BELGI	2217	1325	7225	4496
NORWEG			101	75
LETTLD	118	21	436	131
TSCHE	452	135	1653	517
SLOWAK	507	127	1610	393
S AFR	88	95	174	147
USA	813	1530	2955	5518
CHINA	610	314	1010	336
AUSF	21680*	15082*	76002*	55159*
7019 39 10				
AND N GEW ERZEUGN GLASF PAPIER UEBERZ				
EINF	4118*	1312*	15325*	4315*
EU	4088	1287	14972	4190
G BRIT			46	103
IRLAND			49	50
DAENM	2159	520	5526	1318
BELGI	1873	704	9131	2609
AUSF	615*	516*	2588*	1623*
EU	547	241	2369	1060
FRANKR			114	73
NIEDL	547	239	2240	964
SCHWZ	26	58	40	84
USA	9	123	11	126
PAKIST			55	154
7019 39 90				
AND NICHT GEWEBTE ERZEUGN A GLASFASER				
EINF	27957*	8042*	77009*	24698*
EV			8	43
LV	141	167	607	751
AUS LG			7	5

Wichtigste Ursprungs- und Bestimmungs-Laender	APRIL 1999 dt = 100kg	APRIL 1999 1000 DM	JAN./APR. 1999 dt = 100kg	JAN./APR. 1999 1000 DM
EU	27333	7585	74070	22286
FRANKR	560	507	2317	2078
NIEDL	1238	631	7816	3878
ITAL	397	202	1066	740
G BRIT	24	113	175	474
IRLAND	557	280	612	364
DAENM	20730	4291	46840	9487
SCHWED	57	167	153	494
BELGI	2675	1018	13094	4270
LUXEMB	1071	340	1293	398
NORWEG			197	53
SCHWZ	134	70	630	434
POLEN	173	50	814	249
USA	61	120	275	557
KANADA	142	181	816	1006
AUSF	6351*	3417*	28493*	14891*
EU	2521	1856	11689	7221
FRANKR	458	738	1842	1888
NIEDL	69	130	1959	1061
G BRIT	31	28	399	641
IRLAND		1	33	136
DAENM	1183	337	3519	1124
SPAN	154	145	251	295
SCHWED	155	125	647	473
FINNL	133	158	477	519
OESTER	215	83	1177	412
BELGI	62	41	1206	479
NORWEG	27	24	156	158
SCHWZ	358	162	1751	631
POLEN	541	251	3475	1588
TSCHE	2634	937	10251	3719
SLOWAK	79	38	225	116
SINGAP	2	1	226	874
7019 40 00				
GEWEBE AUS GLASSEIDENSTRAENGEN				
EINF	2589*	1257*	9750*	4557*
EU	788	518	2738	1669
FRANKR	494	291	1343	786
ITAL	111	68	246	153
G BRIT	19	12	204	109
IRLAND	51	57	218	228
FINNL	86	38	223	114
OESTER			224	63
BELGI	27	48	265	193
NORWEG			800	221
SCHWZ	199	167	1064	901
TSCHE	104	34	605	198
RUSSLD			16	58
KROAT	742	200	3140	828
USA	88	132	93	186
CHINA	600	179	1024	382
AUSF	2199*	1669*	7775*	4633*
LV			2	12
PV	100	35	339	118
EU	1252	1161	3023	2167
FRANKR	84	57	142	111
ITAL	432	200	1117	514
SPAN	75	521	77	527
SCHWED	407	181	710	291
OESTER	144	104	552	427
SCHWZ	3	10	252	206
POLEN	413	188	877	397
TSCHE	27	21	999	525
UNGARN	110	43	349	127
USA	212	103	1485	610
KANADA			285	191
7019 51 00				
AND GEWEBE AUS GLASFASERN<30CM BREIT				
EINF	821*	1097*	3134*	4354*
EV		4		25
AUS LG		8		29
EU	249	547	1718	2848
FRANKR	121	326	1471	2316
G BRIT	2	6	56	125
OESTER	63	121	65	131
SCHWZ	10	55	40	161
TSCHE	458	335	988	670
USA	91	140	319	530
AUSF	669*	762*	2177*	3162*
EU	610	550	1810	2011
FRANKR	22	31	641	531
NIEDL	29	57	89	190
DAENM	54	62	83	135
FINNL	60	108	138	296
OESTER	240	162	435	515
BELGI	22	58	56	150
SCHWZ	17	65	84	240
POLEN	2	8	25	98
TSCHE	5	18	63	186
S AFR	12	59	28	176
SKOREA			6	56
7019 52 00				
GEWEBE AUS GLASFASERN >30CM<250G/M2				
EINF	14946*	13337*	47368*	43648*
EV	670	378	1932	1123
LV			573	194
EU	9888	10782	31879	35508
FRANKR	5583	6287	14761	16742
ITAL	3429	3310	9110	8418
G BRIT	223	495	1326	2585
IRLAND	6	102	41	309
SPAN			348	462
SCHWED	187	217	4296	5364
OESTER	135	123	308	461
BELGI	325	248	1685	1158
LETTLD	34	20	161	109
TSCHE	3741	1791	10372	5159
SLOWAK	389	170	588	265
UNGARN			189	90
W RUSS	189	102	799	314
RUSSLD			146	61
USA	16	77	39	148
SINGAP			37	97
CHINA	60	42	144	122
TAIWAN	613	338	2969	1719
AUSF	3299*	4067*	13471*	16869*
EV	569	1052	1591	2636
PV			31	63
EU	2497	2633	11169	12595
FRANKR	284	302	824	1201
ITAL	1069	862	4829	4238
G BRIT	174	228	1443	1608
IRLAND	78	140	525	678
DAENM		1	93	85
SPAN	263	112	481	311
SCHWED	90	79	709	867
FINNL	64	69	192	212
OESTER	446	797	1795	3172
BELGI	6	5	215	129
SCHWZ	17	97	142	603
POLEN	1	3	35	94
TSCHE	4	9	67	122
SLOWEN	152	123	203	188
USA	17	133	19	149
SINGAP	17	38	141	496
PHILIP	153	154	153	154
SKOREA	317	492	1255	1810
TAIWAN	92	333	92	333
7019 59 00				
ANDERE GEWEBE AUS GLASFASERN				
EINF	11108*	9584*	46165*	40801*
EV			24	90
AUS LG	20	83	71	262
EU	4133	4674	20793	22874
FRANKR	2776	2811	12378	12117
NIEDL	272	108	569	288
ITAL	13	33	1087	1042
G BRIT	758	1200	3782	6126
IRLAND	49	208	225	921
SPAN	190	240	546	601
OESTER	62	54	1595	1362
BELGI	3	12	542	368
SCHWZ	437	562	2005	2717
TUERK	100	83	201	173
LETTLD	737	483	2980	1791
POLEN	295	85	1246	581
TSCHE	1142	697	3896	2344
SLOWAK	2665	1554	8442	4850
UNGARN	285	209	1595	1195
RUMAEN	113	58	113	58
KROAT	341	168	1576	786
USA	205	529	571	1381
KANADA	43	47	269	244
MEXIKO	17	53	28	105
JAPAN	26	106	79	297
TAIWAN	357	217	2148	1316
AUSF	24138*	15955*	61138*	79168*
PV			64	82
EU	19931	10620	39407	27641
FRANKR	3686	4128	8309	9512
NIEDL	1648	861	4273	2910
ITAL	7747	1190	11971	2685
G BRIT	666	1017	1654	2908
IRLAND	25	23	158	395
DAENM	2551	1352	4423	2852
GRIECH	797	128	1000	345
SPAN	728	227	1348	621
SCHWED	464	263	914	514
FINNL	44	56	514	678
OESTER	1107	820	3602	2761
BELGI	412	486	1153	1290
NORWEG	72	52	265	190
SCHWZ	691	917	2344	3383
MALTA			49	70
TUERK	143	92	618	631
LETTLD			60	66
POLEN	620	471	1901	1382
TSCHE	384	344	1107	1087
UNGARN	149	107	253	222
RUMAEN	22	53	179	277
BULGAR	74	50	89	67
RUSSLD	359	309	727	689
SLOWEN	106	88	312	271
S AFR	16	37	142	240
USA	911	672	1926	1754
KANADA	27	56	64	131
ISRAEL	110	52	627	203
SAUDIA	389	1852	10399	39635
KATAR			77	95
SRILAN			27	183
CHINA			43	71
JAPAN	1	4	82	89
AUSTRL			21	104
NEUSEE	62	56	62	56
7019 90 10				
NICHT TEXTILE GLASFASER LOSE IN FLOCK				
EINF	184*	119*	2620*	1322*
EU	82	23	1862	760
FINNL			467	317
BELGI	10	3	1061	297
USA	33	58	674	517
AUSF	1430*	909*	6890*	4466*
EU	702	364	4582	2856
FRANKR	13	7	1840	916
ITAL		2	682	456
G BRIT	93	38	688	675
SCHWED	119	139	409	392
OESTER	446	152	728	261
BELGI	31	25	157	126
USA	432	349	930	544
INDIEN	65	49	560	550
JAPAN	82	48	377	234
AUSTRL	66	32	201	102
7019 90 30				
SCHLAUCH USW F ROHRISOLIERG GLASFASER				
EINF	1479*	929*	4846*	3739*
AUS LG	1	3	2	9
EU	122	89	275	205
TUERK	919	380	1654	733
UNGARN	371	332	2014	1707
SLOWEN			412	301
USA	12	44	410	685
KANADA	55	84	55	84
AUSF	158*	303*	3811*	2568*
EU	29	23	3408	1727
FRANKR	1	4	1125	427
NIEDL	27	17	1801	902
DAENM	1	2	146	106
BELGI			322	262
JAPAN	41	114	76	203
HONGK	13	41	46	137
7019 90 91				
ANDERE WAREN AUS TEXTILEN GLASFASERN				
EINF	1276*	1500*	3755*	5251*
PV	37	56	37	56
AUS LG				1
EU	502	750	2026	3164
NIEDL	19	56	27	108
ITAL	224	358	904	1353
SPAN	198	258	734	1309
LETTLD	124	50	232	89
SLOWEN	169	199	317	370
S AFR	267	205	640	451
USA	173	265	416	1092
AUSF	9241*	7385*	21963*	20415*
PV	58	118	259	1090
EU	8536	5637	19109	13796
FRANKR	116	257	499	981
NIEDL	506	333	1210	982
ITAL	452	581	1037	1073
G BRIT	178	255	775	1241
DAENM	4443	2115	9491	4593
SPAN	107	279	171	418
SCHWED	27	38	140	212
OESTER	2638	1645	5619	3923
NORWEG	70	62	155	159
SCHWZ	27	84	124	345
TUERK	11	30	59	141
POLEN	61	138	195	373
TSCHE	169	189	623	756
SLOWAK	2	5	101	364
UNGARN	99	265	523	1484
UKRAIN	15	47	77	190
SLOWEN	46	68	180	232
S AFR	5	9	271	221
USA	89	238	227	1212
JAPAN	36	397	65	459
HONGK	4	33	62	128
7019 90 99				
ANDERE WAREN AUS GLASFASERN				
EINF	1432*	1739*	8256*	7766*
EV		1		1
AUS LG	1	3	1	6
EU	1115	1267	6931	6168
FRANKR	27	39	318	828
NIEDL	131	189	156	277
ITAL	14	84	397	622
G BRIT	117	134	409	551
IRLAND	16	225	19	241
FINNL	346	322	1936	1824
OESTER	73	91	111	273
BELGI	365	140	1684	720
LUXEMB			1867	733
SCHWZ	14	59	43	213
LETTLD	60	32	340	167
SLOWAK	32	52	74	127
USA	72	193	260	570
KANADA	45	51	168	185

Wichtigste Ursprungs- und Bestimmungs-Laender	APRIL 1999 dt = 100kg	APRIL 1999 1000 DM	JAN./APR. 1999 dt = 100kg	JAN./APR. 1999 1000 DM
AUSF	2848*	2614*	8111*	8285*
PV	9	4	33	30
EU	2462	2113	5359	4707
FRANKR	60	78	256	330
NIEDL	205	232	537	670
ITAL	251	103	494	378
DAENM	6	28	100	120
SPAN	321	335	591	573
SCHWED	59	107	118	220
OESTER	1550	1193	2818	2187
BELGI	2	10	401	142
SCHWZ	154	256	637	856
TUERK	4	5	27	101
POLEN	50	82	205	436
SLOWAK	3	6	264	339
UNGARN	23	42	90	183
RUMAEN			59	91
MOLDAU			315	263
SLOWEN		2	16	56
KROAT	1	1	177	101
S AFR			32	73
USA	9	14	123	242
KANADA	1	3	224	159
7020 00 05				
REAGENZROEHREN HALTERUNGEN AUS QUARZ				
EINF	1*	143*	5*	433*
EU		4	2	45
JAPAN	1	133	3	337
AUSF	*	5*	1*	72*
7020 00 10				
AND GLASWARE GESCHM QUARZ SI-DIOX				
	KG		KG	
EINF	12529*	2417*	59730*	16398*
PV	8	52	26	93
EU	468	127	1580	700
NIEDL	75	73	497	382
G BRIT	27	13	333	174
SCHWZ	76	58	479	289
USA	10124	1834	51730	13205
ISRAEL	21	57	113	211
CHINA	92	84	439	179
JAPAN	1057	227	3869	703
AUSF	23696*	3958*	77122*	14531*
PV			25	22
EU	6816	1552	38107	7294
FRANKR	901	410	3199	1550
NIEDL	347	377	5460	1122
ITAL	959	339	13540	1743
G BRIT	869	122	4400	1447
FINNL	14	4	607	153
OESTER	1497	183	5485	919
BELGI	2182	60	5275	236
SCHWZ	792	77	928	147
POLEN	35	13	2911	223
USA	2472	1396	11593	4047
ISRAEL	137	119	246	197
SINGAP	116	110	321	332
SKOREA	168	85	4344	534
JAPAN	8439	338	12445	763
TAIWAN	320	109	884	579
7020 00 30				
AND GLASWARE NIEDR AUSDEHNKOEFFIZIENT				
	DT		DT	
EINF	387*	653*	3562*	2349*
PV	2	422	2	422
EU	365	156	3490	1335
FRANKR			1487	379
G BRIT	365	155	2003	953
JAPAN	15	479	60	987
AUSF	192*	1547*	1304*	7638*
PV		387		505
EU	22	209	154	1816
FRANKR	3	49	33	389
NIEDL	1	15	8	150
ITAL	2	35	17	206
G BRIT		10	40	385
SCHWED	4	56	20	380
SCHWZ	47	547	187	1441
TUERK			435	132
USA	57	584	297	2929
BRASIL	6	10	30	81
IRAN			13	247
ISRAEL	9	36	48	323
SKOREA	16	59	42	136
JAPAN	13	65	28	197
7020 00 80				
ANDERE GLASWAREN				
EINF	1571*	1444*	12249*	10195*
EV				1
AUS LG	1	8	8	21
EU	1206	655	9445	6204
FRANKR	132	89	2435	750
NIEDL	30	11	358	232
ITAL	687	443	2478	2010
G BRIT	165	40	1106	367
OESTER			1086	2333
BELGI	163	43	1870	361
SCHWZ	26	169	82	551
TSCHE	111	54	1463	587
USA	29	285	165	1305
NL ANT			317	128
ISRAEL		3	10	87
SINGAP	18	64	18	64
CHINA	15	30	76	115
JAPAN	4	118	40	644
TAIWAN		1	340	338
AUSF	6499*	6491*	19293*	22088*
EV				2
EU	4713	2537	11801	8105
FRANKR	1936	777	6168	2962
NIEDL	546	343	1760	1257
ITAL	91	160	217	296
G BRIT	1453	681	1886	1610
DAENM	87	80	305	341
GRIECH	84	34	152	130
SCHWED	76	90	281	370
OESTER	192	216	620	800
BELGI	149	102	293	231
NORWEG	68	91	201	247
LIECHT	11	14	29	78
SCHWZ	596	959	2464	3503
TUERK	217	113	323	315
POLEN	114	164	473	660
TSCHE	68	118	443	526
SLOWAK	49	53	134	168
UNGARN	75	383	299	658
RUSSLD	6	8	124	551
KASACH	3	6	158	87
SLOWEN	15	20	81	110
USA	176	469	904	1891
ISRAEL	15	24	131	178
THAIL	41	1014	224	2670
JAPAN	56	83	245	436
MACAU			15	65

ABSCHNITT XIV

ECHTE PERLEN ODER ZUCHTPERLEN, EDELSTEINE ODER SCHMUCKSTEINE, EDELMETALLE, EDELMETALLPLATTIERUNGEN UND WAREN DARAUS; PHANTASIESCHMUCK; MUENZEN

KAPITEL 71

ECHTE PERLEN ODER ZUCHTPERLEN, EDELSTEINE ODER SCHMUCKSTEINE, EDELMETALLE, EDELMETALLPLATTIERUNGEN UND WAREN DARAUS; PHANTASIESCHMUCK; MUENZEN

Wichtigste Ursprungs- und Bestimmungs-Laender	APRIL 1999 dt = 100kg	APRIL 1999 1000 DM	JAN./APR. 1999 dt = 100kg	JAN./APR. 1999 1000 DM
7101 10 00				
ECHTE PERLEN				
	G		G	
EINF	305*	22*	648*	122*
USA	305	22	505	89
AUSF	2010*	57*	2021*	110*
USA			11	53
7101 21 00				
ZUCHTPERLEN ROH				
	G		G	
EINF	335370*	1122*	1025497*	6332*
AUS LG			80	178
SCHWZ	498	2	30965	433
USA			17900	58
CHINA	161235	315	283353	632
JAPAN	20830	424	214828	3687
TAIWAN			994	127
HONGK	130364	218	471781	1106
F POLY	2193	156	4993	265
AUSF	1550*	45*	9350*	207*
EU			10	4
HONGK			4020	112
7101 22 00				
ZUCHTPERLEN BEARBEITET				
	G		G	
EINF	772725*	9190*	3335837*	42028*
EU	812	78	11890	665
FRANKR	327	53	1641	294
G BRIT	200	7	8915	311
SCHWZ	11050	154	43169	570
USA	1751	19	3285	110
INDONE	264	3	728	203
CHINA	151172	627	683367	2939
JAPAN	193306	5317	1046099	28822
HONGK	388076	1376	1486901	5359
AUSTRL	11525	1152	26196	2712
F POLY	14386	455	18269	625
AUSF	43771*	8507*	245436*	32915*
PV			5000	22
EU	7159	105	38553	1645
FRANKR			216	277
NIEDL			7052	394
ITAL			1081	156
G BRIT	193	3	2525	191
PORTUG			3056	81
SPAN			2000	83
OESTER	6278	82	17926	351
NORWEG			5907	218
SCHWZ	24547	7597	40663	9374
UNGARN	53	6	4864	69
USA			1159	377
JAPAN	452	42	28237	1727
HONGK	9530	199	112580	18745
AUSTRL	530	512	530	512
7102 10 00				
DIAMANTEN NI SORT UNGEFASST USW				
	KARAT		KARAT	
EINF	58*	32*	1316*	1335*
SCHWZ			136	121
TANSAN			341	116
ISRAEL			759	1052
AUSF	88*	4*	88*	4*
7102 21 00				
INDUSTR DIAMANTEN ROH USW SORT				
	KARAT		KARAT	
EINF	194819*	947*	685744*	4355*
EU	188930	496	637104	2557
NIEDL			4162	103
G BRIT	13	1	12214	340
IRLAND	186346	396	605251	1474
BELGI	2571	99	15429	638
SCHWZ	212	180	2958	704
DR KON			9592	237
S AFR	869	65	10315	283
USA	3505	97	22820	368
AUSTRL	327	72	629	125
AUSF	1304*	362*	10064*	1135*
EU	834	106	8803	672
NIEDL	200	63	1234	482
SCHWZ	387	221	752	302
USA			200	50
7102 29 00				
AND INDUSTR DIAMANT BEARB SORT				
	KARAT		KARAT	
EINF	63*	14*	1627*	42*
AUSF	178*	310*	520*	815*
SCHWZ	178	310	520	815
7102 31 00				
AND DIAMANTEN ROH USW SORTIERT				
	KARAT		KARAT	
EINF	10*	7*	1129*	345*
AUS LG			478	45
EU			193	147
BELGI			193	147
ISRAEL			525	95
INDIEN			237	64
AUSF	*	*	4*	1*
EU			4	1
7102 39 00				
AND DIAMANTEN BEARB SORTIERT				
	KARAT		KARAT	
EINF	39812*	31952*	148357*	132982*
AUS LG	736	917	1917	3931
EU	11374	12294	37219	46070
NIEDL	313	304	910	1084
ITAL			58	140
G BRIT	73	95	98	276
BELGI	10945	11847	36023	44423
SCHWZ	1229	2034	8909	12325

Wichtigste Ursprungs- und Bestimmungs-Laender	APRIL 1999		JAN./APR. 1999	
	dt = 100kg	1000 DM	dt = 100kg	1000 DM
RUSSLD	76	166	76	166
S AFR	32	31	291	183
USA	393	1795	3837	4523
ISRAEL	6963	8698	33728	41016
INDIEN	18754	6027	60878	26447
THAIL	404	661	649	1041
JAPAN	2	1	63	147
HONGK	556	212	2586	992
AUSF	12965*	10999*	40534*	35462*
PV	1110	466	4095	2211
EU	3282	3259	11752	10886
NIEDL	33	61	69	142
ITAL	83	89	202	224
G BRIT	107	494	782	1274
GRIECH	683	313	866	376
PORTUG	481	322	522	362
SPAN	681	314	1038	525
OESTER	151	425	1433	1782
BELGI	1039	1183	6759	6015
NORWEG	60	51	289	251
SCHWZ	553	472	2127	2235
UKRAIN			65	51
USA	2536	3189	4121	7670
ISRAEL	1500	1210	6444	5174
SAUDIA	174	45	520	224
A EMIR			208	228
INDIEN	1161	622	4810	1277
THAIL	2524	1256	7319	4441
MALAYS	373	279	373	279
JAPAN	52	55	147	101
HONGK	684	528	2075	2375
AUSTRL			93	64
PAPUA	30	15	96	102
7103 10 00				
AND EDELSTEINE ROH NUR GESAEGT USW				
	KG		KG	
EINF	114304*	3804*	467543*	9682*
AUS LG	209	612	926	1999
EU	45	2	274	86
G BRIT			12	74
NIGERI	290	744	47061	2569
KENIA	20	122	20	122
TANSAN	9	492	143	614
MOSAMB		7	1931	184
MADAG	134	29	57939	344
SAMBIA	16	37	1798	170
S AFR	28215	41	60541	266
USA	8839	105	20741	487
MEXIKO	30	103	158	190
BRASIL	61183	1618	197811	2948
INDIEN	9596	113	43981	291
THAIL	2	211	183	447
CHINA	440	34	7690	242
HONGK	4181	53	4755	132
AUSTRL	4	9	83	67
AUSF	115994*	2542*	239759*	6129*
PV	2	8	385	220
EU	3214	161	14313	586
ITAL	369	109	761	295
G BRIT	19	1	9766	168
SCHWZ	173	156	502	172
RUSSLD			282	111
USA	7141	878	11614	1392
KANADA			69	89
BRASIL	6512	369	6514	384
INDIEN	6561	185	51116	716
THAIL	65156	501	86319	1617
CHINA	6746	73	6808	76
HONGK	20625	131	50808	631
7103 91 00				
RUBINE SAPHIRE U SMARAGDE AND BEARB				
	G		G	
EINF	15081*	4574*	109254*	17053*
LV				2
AUS LG	24	73	196	485
EU	157	329	24602	746
G BRIT	14	19	174	166
BELGI	143	310	437	535
SCHWZ	212	215	8085	881
USA	1398	486	5169	1391
KOLUMB	290	298	1205	1043
BRASIL	2	4	3342	951
LIBAN	833	93	833	93
ISRAEL	135	178	173	258
INDIEN	2630	259	20768	2153
SRILAN	176	200	2537	718
THAIL	8516	2344	32393	8139
SINGAP	50	100	50	100
HONGK	582	58	4541	462
AUSF	3342*	3162*	10490*	13665*
PV	11	12	25	60
EU	833	657	3615	1896
FRANKR	279	160	887	302
ITAL	277	165	703	185
G BRIT	53	37	221	561
OESTER	56	88	282	343
BELGI	14	68	683	292
LUXEMB	58	109	58	109
SCHWZ	1147	1452	1992	2938

Wichtigste Ursprungs- und Bestimmungs-Laender	APRIL 1999		JAN./APR. 1999	
	dt = 100kg	1000 DM	dt = 100kg	1000 DM
USA	347	397	3120	4822
KANADA	51	60	51	60
KOLUMB			165	413
LIBAN			62	121
ISRAEL			10	60
INDIEN	142	123	142	123
THAIL	353	175	383	271
HONGK	178	207	602	2541
AUSTRL	1	46	31	247
7103 99 00				
ANDERE EDELSTEINE ANDERS BEARBEITET				
	G		G	
EINF	24902905*	3092*	176074821*	14885*
LV			734	20
AUS LG	2483	142	21715	416
EU	85138	242	163094	785
BELGI	25000	176	81577	603
SCHWZ	10712	176	17691	354
TSCHE	4840	9	8840	62
NIGERI	721	10	18453	86
TANSAN	147580	21	147634	121
USA	45247	167	7708213	2208
BRASIL	18145032	565	132068449	1990
INDIEN	2994004	393	9137034	1485
SRILAN	561	24	670689	550
THAIL	737622	710	3660676	3816
CHINA	1031881	91	7055829	518
JAPAN	7	42	23576	429
HONGK	1326158	325	4363140	1411
AUSTRL	2559	147	12507	524
AUSF	1355566*	9361*	9465003*	49964*
PV	211152	395	603643	1280
EU	202696	2366	1406204	8926
FRANKR	26086	413	115740	1867
NIEDL	3090	40	27230	192
ITAL	42172	874	303011	3513
G BRIT	26307	244	512963	1110
DAENM	6352	88	50572	275
SPAN	15031	141	25719	401
OESTER	18916	123	144367	538
BELGI	1112	39	55171	280
LUXEMB	55884	333	75317	555
SCHWZ	109440	920	382459	3775
TUERK	6040	43	13652	178
MALI	14505	35	326138	229
S AFR			2880	139
USA	287716	2143	1612230	21078
KANADA	255664	436	781456	1198
BRASIL	3807	1394	16207	1422
LIBAN	553	3	4818	284
IRAN			9000	167
ISRAEL	14056	57	19452	90
SAUDIA	54300	26	117288	80
SRILAN	2242	64	3820	98
THAIL	235169	488	1071946	3538
SKOREA	13716	72	65860	370
JAPAN	136812	942	372428	5510
HONGK	10395	294	142230	2029
AUSTRL	2012	11	5039	343
7104 10 00				
PIEZOELEKTRISCHER QUARZ BEARBEITET				
	G		G	
EINF	1816833*	4102*	5747023*	14019*
EU	78	2	2040	109
FRANKR	78	2	2040	109
SCHWZ			2700	82
RUSSLD	5820	54	51015	383
USA	576230	1631	2513486	6785
CHINA	378000	241	665500	430
JAPAN	691200	1979	2103500	5683
HONGK	32255	60	51255	75
AUSF	322338*	291*	1784885*	2504*
EU	49015	54	312144	484
ITAL	10080	6	162530	274
LIECHT	14395	103	42395	247
SLOWAK	29110	62	686194	1459
JAPAN			194482	58
7104 20 00				
AND SYNTH OD REKONST STEINE ROH USW				
	KG		KG	
EINF	966*	935*	16133*	6532*
EU	16	448	255	3958
G BRIT		205	1	687
IRLAND	16	243	254	3266
SCHWZ	847	308	4247	1467
RUSSLD			10113	89
USA	20	55	221	284
CHINA	7	29	133	155
JAPAN	8	71	29	402
AUSF	285*	652*	6391*	2056*
EU	142	210	2412	1051
FRANKR	1	40	2005	280
G BRIT	1	55	7	218
SPAN	2	70	7	160
SCHWED			25	213
SCHWZ			34	83

Wichtigste Ursprungs- und Bestimmungs-Laender	APRIL 1999		JAN./APR. 1999	
	dt = 100kg	1000 DM	dt = 100kg	1000 DM
USA	25	144	104	317
SINGAP	118	298	218	497
7104 90 00				
AND SYNTH REKONST STEINE AND BEARB				
	KG		KG	
EINF	350*	1175*	1545*	5837*
EU	19	157	462	2413
FRANKR	4	3	89	612
OESTER	12	140	366	1768
SCHWZ	57	377	173	1113
USA	12	135	60	570
INDIEN	45	138	71	407
THAIL	38	82	104	269
CHINA	61	77	279	300
JAPAN	43	89	55	173
HONGK	67	77	262	424
AUSF	178*	2419*	1052*	11901*
PV	4	37	45	230
EU	22	91	229	784
G BRIT		1	15	78
SPAN	8	18	67	248
FINNL	1	5	18	80
SCHWZ	4	47	13	246
TUERK	7	25	23	128
POLEN	6	67	29	340
USA	100	1699	535	8237
KANADA	4	50	9	114
IRAN			15	112
THAIL	8	93	85	473
SKOREA	4	62	20	288
JAPAN	2	28	16	298
HONGK	14	180	40	507
7105 10 00				
STAUB UND PULVER VON DIAMANTEN				
	KG		KG	
EINF	1161*	8264*	4465*	31110*
EU	798	7086	3120	27294
NIEDL	19	59	110	140
G BRIT	16	115	135	718
IRLAND	723	6799	2636	25563
OESTER			93	149
BELGI	39	113	144	718
SCHWZ	27	85	95	374
UKRAIN	48	41	146	109
RUSSLD	32	63	215	447
USA	170	668	534	1986
CHINA	15	65	51	159
SKOREA	6	94	13	194
JAPAN	20	63	37	154
HONGK	40	34	244	241
AUSF	727*	5075*	1707*	12231*
EU	441	3852	1047	8993
G BRIT	2	189	7	414
IRLAND	321	2566	618	4866
OESTER	112	1055	403	3559
TUERK	118	679	293	1621
POLEN	16	93	42	285
USA	4	36	14	127
BRASIL	20	86	37	136
IRAN		2	26	154
A EMIR	43	82	106	240
INDONE	47	111	70	252
7105 90 00				
STAUB PULVER V AND EDELSTEINEN USW				
	KG		KG	
EINF	*	*	16*	22*
EU				1
AUSF	*	1*	108*	313*
EU		1	108	313
OESTER			66	193
7106 10 00				
PULVER AUS SILBER				
	G		G	
EINF	9602985*	2834*	39508439*	9954*
EU	827880	31	2915660	321
FRANKR	387880	16	2261380	291
SCHWZ	2000	1	1594842	565
USA	8767105	2801	34255937	8834
BRASIL			500000	145
ISRAEL			232000	87
AUSF	1871442*	803*	7115098*	3045*
EU	718689	236	1842789	591
FRANKR	249085	79	392085	154
NIEDL	387254	118	561154	192
BELGI			707500	167
SCHWZ			227200	102
UNGARN	91400	54	1071400	556
USA	174875	95	541143	248
JAPAN	833874	392	3052937	1378

Wichtigste Ursprungs- und Bestimmungs-Laender	APRIL 1999 dt = 100kg	APRIL 1999 1000 DM	JAN./APR. 1999 dt = 100kg	JAN./APR. 1999 1000 DM
TAIWAN	50000	24	313816	134
7106 91 10				
SILBER IN ROHFORM FEINGEHALT>999 VT				
	KG		KG	
EINF	94891*	27974*	335844*	95980*
AUS LG	7641	2336	7641	2336
EU	22635	6741	124530	34653
NIEDL	260	7	6403	1679
ITAL	6350	1931	24606	7085
G BRIT	467	137	41841	11295
DAENM			453	159
SPAN			200	50
SCHWED	7427	2253	17319	5217
FINNL	1800	533	4680	1404
OESTER	6230	1848	20957	5723
BELGI			7960	2006
SCHWZ	10021	2818	20272	5515
POLEN	33654	9973	90675	26674
SLOWAK	100	29	400	117
BULGAR	2510	727	5392	1519
KASACH	10000	3030	38000	11309
KIRGIS	246	72	1173	335
SLOWEN	8082	2345	23755	7153
MAZED	1160	332	1340	389
S AFR	903	273	4974	1485
KANADA			18662	4918
CHILE	1000	284	1000	284
CHINA	4579	1327	5552	1566
AUSF	169811*	52633*	435955*	131960*
FRANKR	1944	590	6606	1955
NIEDL			1119	295
G BRIT	31515	9437	91736	28233
DAENM	16	5	456	168
GRIECH	4250	1573	11911	3791
SPAN	615	199	615	199
FINNL	500	148	500	148
OESTER	289	116	3856	1172
BELGI			39636	10326
NORWEG	5046	1518	17131	5217
SCHWZ	10	3	4703	1337
TUERK	5000	1515	10000	3001
TSCHE	4355	1473	24553	8469
UNGARN	21	1	221	63
UKRAIN	210	66	412	135
MAURIT			200	72
USA	94	102	468	519
ZYPERN	403	127	653	204
ISRAEL	400	125	1200	370
INDIEN			4500	1187
HONGK	1000	293	1500	448
7106 91 90				
SILBER IN ROHFORM FEINGEHALT<999 VT				
	G		G	
EINF	30476018*	8680*	397716 14*	11298*
EU	6332819	1832	10922098	3111
FRANKR	6332819	1832	10868514	3096
SCHWZ	23459700	6670	23556400	6723
POLEN	99814	28	3099814	860
TSCHE	480000	124	2069913	572
AUSF	701540*	254*	26467540*	1099*
EU	300	1	25104300	594
ITAL	300	1	13594300	308
SPAN			11510000	285
MAURIT	550000	198	1200000	432
7106 92 10				
KANTILLEN PAILETTEN USW AUS SILBER				
	G		G	
EINF	1662850*	218*	7261850*	1012*
EU	685000	58	2008960	158
NIEDL	685000	58	2008960	158
SCHWZ	927850	140	5178950	807
AUSF	313181*	126*	436697*	280*
PV	4181	36	27697	158
SCHWZ	309000	90	309000	90
THAIL	4181	36	27697	158
7106 92 91				
AND SILBERHALBZEUG FEINGEH >750 VT				
	KG		KG	
EINF	11081*	3648*	36236*	12541*
EU	1182	109	3900	819
FRANKR	1115	78	3506	659
SCHWZ	10	8	1546	457
TSCHE	7378	2708	25836	9563
SLOWAK	355	91	929	227
USA	2114	674	3519	1220
JAPAN	13	49	164	124
AUSF	42291*	15470*	133486*	47945*
PV	821	237	2903	842
EU	33263	12173	99989	35625
FRANKR	4253	1510	14501	4981
NIEDL	1136	414	3755	1248
ITAL	10292	3862	38536	13885
G BRIT	1721	621	3108	1139
IRLAND	189	111	594	345
DAENM	1386	482	3710	1559
PORTUG	948	310	3919	1373
SPAN	11708	4235	25904	8761
SCHWED	21	8	389	138
OESTER	1422	514	3719	1320
BELGI	8	4	1660	762
LUXEMB	138	80	138	80
NORWEG	125	41	2163	739
SCHWZ	4695	1702	12117	4542
TUERK	10	61	647	303
ESTLD	212	72	212	72
POLEN	197	90	619	243
TSCHE	238	112	1036	397
SLOWAK			2011	654
SLOWEN	131	66	432	174
KROAT	27	10	424	147
MAZED			205	73
USA	41	16	3455	1389
MEXIKO			80	63
KUBA	147	56	147	56
INDIEN	16	6	269	95
THAIL	1105	333	3332	995
SINGAP	17	11	620	334
SKOREA	465	154	550	200
JAPAN	1129	342	1867	599
TAIWAN	159	87	170	92
HONGK	190	73	1587	576
7106 92 99				
AND SILBERHALBZEUG FEINGEH <750 VT				
	KG		KG	
EINF	5665*	1096*	13202*	2890*
EU	2588	536	7991	1270
FRANKR	961	290	2115	442
NIEDL	30	5	955	143
ITAL	487	117	1891	273
G BRIT	45	11	1014	180
SPAN	1052	110	1849	212
SCHWZ	800	279	2259	1023
USA	1990	183	2374	420
BRASIL	286	90	522	155
AUSF	23800*	3506*	90246*	12091*
PV	42	13	42	13
EU	16380	2388	48692	5069
FRANKR	2371	366	7980	1165
NIEDL	1145	320	4775	854
ITAL	2001	384	5561	901
G BRIT	2524	426	4836	743
PORTUG	625	82	2833	328
SPAN	2029	200	5797	528
SCHWED	275	42	3234	166
FINNL	450	71	2930	307
OESTER	941	211	3578	544
BELGI	1065	115	1917	179
LUXEMB	2860	144	4629	257
SCHWZ	551	81	3650	450
POLEN	364	36	1623	178
TSCHE	503	46	1940	253
USA	292	115	1173	224
KUBA			200	56
BRASIL	9	1	982	105
SAUDIA	932	66	3661	177
PAKIST	180	31	557	156
THAIL	1250	52	3137	284
MALAYS	155	37	2661	387
SINGAP	614	150	1489	441
CHINA	47	45	4200	630
SKOREA	165	22	1233	216
JAPAN	97	13	2031	517
TAIWAN	121	87	1534	422
HONGK	266	45	1032	161
AUSTRL	203	47	1432	225
7107 00 00				
SILBERPLATTIERUNG I ROHFORM/HALBZG				
	KG		KG	
EINF	1694*	86*	2795*	228*
EU	1507	19	2114	95
USA	187	67	675	128
AUSF	10672*	1473*	45001*	7129*
EU	6012	949	29176	4953
FRANKR	2551	234	5792	1018
NIEDL	323	64	6951	838
ITAL	921	242	6715	873
G BRIT	301	60	3386	1067
DAENM	337	78	920	200
PORTUG			674	237
OESTER	769	208	2694	542
NORWEG	191	114	348	208
SCHWZ	3380	170	9468	574
POLEN	211	60	479	174
TSCHE	168	51	1049	465
KROAT	138	31	942	291
USA			415	102
TAIWAN	20	16	744	122
AUSTRL	117	65	117	65
7108 11 00				
GOLDPULVER ZU NICHTMONETAER ZWECKEN				
	G		G	
EINF	19676*	350*	21241*	395*
LV	13997	236	13997	236
EU			200	9
ISRAEL	19019	308	19019	308
AUSF	71703*	1232*	138524*	2367*
EU	70908	1218	134798	2295
FRANKR	69445	1189	128850	2198
7108 12 00				
GOLD IN ROHFORM ZU NICHTMONETAER ZW				
	KG		KG	
EINF	7564*	120746*	29083*	453958*
PV			1	9
EU	4292	69377	15807	247321
FRANKR	5	100	14	271
NIEDL	2	36	442	7198
ITAL	47	609	110	1350
G BRIT	2484	39991	10429	161796
DAENM			8	137
SCHWED	306	4855	716	11193
FINNL	236	3852	1283	20193
OESTER	36	614	87	1405
BELGI	1150	18884	2546	42614
LUXEMB	25	402	67	1079
SCHWZ	468	7816	4023	64658
POLEN	4	62	114	1798
TSCHE	57	881	141	2243
UNGARN	3	54	16	273
RUSSLD	189	3076	348	5579
ARMEN	13	114	58	535
KIRGIS	1580	25662	6286	99444
S AFR	728	10546	1801	26590
USA	9	103	10	122
KUBA	104	1708	104	1708
BRASIL	23	396	23	396
THAIL	83	726	323	2727
SINGAP	4	102	8	204
AUSF	4754*	76586*	14471*	209461*
PV	267	2545	1263	12824
FRANKR	165	2729	588	9543
NIEDL	187	3099	290	4721
ITAL	779	12587	1909	31013
G BRIT	338	5614	900	14709
DAENM	17	292	99	1537
GRIECH	54	890	54	890
SPAN	414	6719	748	11989
SCHWED	57	943	119	1955
FINNL	65	1086	146	2389
OESTER	186	3178	618	10197
BELGI	3	51	113	1782
CEUTA			15	235
NORWEG	84	1412	277	4530
SCHWZ	1269	21311	4656	56983
MALTA	50	814	250	4054
LITAU	2	34	6	100
POLEN	75	1222	79	1291
UNGARN	8	133	23	381
UKRAIN	39	680	189	3244
ARMEN	26	450	61	1035
TURKM	10	190	10	190
SLOWEN	4	67	17	276
MAURIT	14	238	41	709
ZYPERN	80	988	183	2630
ISRAEL	9	153	10	179
INDIEN			160	2403
THAIL	397	4681	1497	16744
MALAYS	6	105	54	933
SINGAP	3	49	11	175
CHINA	28	475	73	1265
SKOREA	7	142	298	5382
7108 13 10				
STAEBE MASSIV BLECHE >0,15MM A GOLD				
	G		G	
EINF	643379*	9611*	1211800*	17524*
EU	90638	1058	187358	2309
NIEDL	38594	418	40650	454
ITAL	5081	81	38457	727
G BRIT	37731	400	86119	747
OESTER	7020	128	17261	305
SCHWZ	204569	3314	288688	4362
TSCHE			12548	200
USA	41112	485	108154	1511
BRASIL	300000	4625	600000	8903
JAPAN	7060	129	14336	225
AUSF	1340873*	16093*	5031402*	55481*
PV	373210	2981	1805492	13835
EU	632609	8615	1689538	21614
FRANKR	186699	2344	415310	5285
NIEDL	86662	1165	147856	2020
ITAL	96847	1581	208792	3097
G BRIT	18068	145	42314	181
IRLAND	53498	464	93026	809
DAENM	44926	647	107135	1481
GRIECH	10720	163	14253	221

Wichtigste Ursprungs- und Bestimmungs-Laender	APRIL 1999		JAN./APR. 1999	
	dt = 100kg	1000 DM	dt = 100kg	1000 DM
PORTUG	9949	145	20749	259
SCHWED	23975	334	50408	686
FINNL	2927	48	102049	1519
OESTER	88518	1388	453180	5409
BELGI	2759	50	6028	125
LUXEMB	4366	94	23073	423
NORWEG	8327	108	53804	676
SCHWZ	85084	1225	367555	5099
MALTA			29603	429
TSCHE	44542	514	274674	3006
UKRAIN	10000	195	115804	2040
MAURIT			5224	80
USA	15035	118	40919	536
ISRAEL	8410	77	47277	569
INDIEN	526	6	57885	574
THAIL	397233	3181	1956588	15375
MALAYS	41942	522	106536	1327
PHILIP	3714	58	11548	203
CHINA	2382	24	18549	201
SKOREA			11104	227
JAPAN	41536	597	110177	1528
TAIWAN			6100	95
HONGK	39295	687	95596	1408

7108 13 30

ROHRE UND HOHLSTAEBE AUS GOLD

	G		G	
EINF	*	*	266*	7*
EU			71	1
AUSF	28279*	332*	86562*	1068*
EU	25641	292	72239	844
FRANKR	11294	126	46821	554
SCHWZ	2098	34	13783	216

7108 13 50

FOLIEN BAENDER A GOLD DICKE <0,15MM

	G		G	
EINF	36062*	208*	79923*	976*
EU	1886	46	13312	297
ITAL	1849	43	11896	258
SCHWZ	2674	38	19598	311
USA	541	9	10602	159
HONGK	30200	96	35159	180
AUSF	144962*	1240*	258558*	4889*
EU	126892	593	193497	1951
FRANKR	80595	360	95011	888
NIEDL	17707	49	20553	193
G BRIT	7382	42	15943	181
GRIECH	3702	26	34989	256
BELGI	2851	31	6617	128
SCHWZ	692	37	2778	137
TSCHE	5202	57	6817	133
AEGYPT			1851	88
USA	10667	482	38955	1862
SAUDIA			1985	125

7108 13 90

AND HALBZEUG A GOLD Z NICHTMONET ZW

	G		G	
EINF	36304*	565*	237870*	3687*
EU	8306	209	68208	1508
FRANKR	5256	158	15936	411
ITAL			13854	316
SCHWED			6705	80
OESTER	3000	50	5035	81
BELGI	50	1	26628	619
SCHWZ	23423	262	124248	1428
POLEN			4500	85
SINGAP	2414	52	13516	279
JAPAN	1590	24	6656	100
HONGK			9220	126
AUSF	70124*	998*	274303*	3685*
EU	18849	365	77433	1227
FRANKR			16670	345
NIEDL	14716	289	23559	462
G BRIT			18640	85
OESTER	4023	73	14942	283
SCHWZ	3323	55	31132	483
TUERK	4813	52	33986	346
TSCHE	13216	131	68462	729
INDIEN			29881	440
THAIL	25000	291	25000	291

7108 20 00

GOLD ZU MONETAEREN ZWECKEN

	G		G	
EINF	*	*	*	*
AUSF	*	*	*	*

Wichtigste Ursprungs- und Bestimmungs-Laender	APRIL 1999		JAN./APR. 1999	
	dt = 100kg	1000 DM	dt = 100kg	1000 DM

7109 00 00

GOLDPLATTIERUNG I ROHFORM O HALBZG

	KG		KG	
EINF	19*	12*	41*	28*
AUSF	4026*	1074*	16260*	3052*
EU	328	285	5813	988
FRANKR	77	55	4801	524
ITAL	118	95	146	132
IRLAND	104	81	216	182
BELGI	3	2	486	56
SCHWZ	2633	360	8795	1267
TSCHE	46	88	222	287
MAURIT			67	62
INDIEN	934	278	1003	305

7110 11 00

PLATIN IN ROHFORM ODER ALS PULVER

	G		G	
EINF	1836380*	38445*	6949011*	140688*
EU	322968	6913	966071	19850
FRANKR	20000	438	20000	438
NIEDL	12509	273	19686	406
ITAL	15000	330	49631	698
G BRIT	269799	5762	842813	17622
OESTER	5660	110	14716	300
BELGI			19163	385
SCHWZ	243259	5073	374677	7052
POLEN			127780	2516
RUSSLD	14527	325	110591	2242
S AFR	1218275	25240	4606733	92878
USA	25795	581	663996	14185
SKOREA			31000	589
JAPAN	11833	263	65440	1326
AUSF	727747*	15703*	4924321*	105383*
EU	98552	2163	697069	14066
FRANKR	3447	77	5781	93
NIEDL	12508	272	36358	629
ITAL			57108	1136
G BRIT	55375	1206	508278	10343
SPAN	8069	178	12969	254
OESTER	11500	255	65806	1369
BELGI	7627	173	9877	215
SCHWZ	213957	4635	2568466	55815
UKRAIN	1500	60	5175	125
USA	102281	2021	821255	17659
BRASIL	28678	618	108171	2193
CHINA			69688	1687
SKOREA	88200	1890	262300	5490
JAPAN	193579	4293	388154	8260

7110 19 10

STAEBE MASS BLECHE >0,15MM A PLATIN

	G		G	
EINF	271380*	4983*	1476003*	28826*
EU	49750	1205	552718	11980
FRANKR	11597	275	27395	651
NIEDL	9507	251	413200	8764
G BRIT	172	37	10309	237
OESTER	28474	642	101814	2328
SCHWZ	95322	1432	470529	8586
USA	122508	2243	448856	8155
CHINA	3800	103	3800	103
AUSF	682639*	15645*	2576914*	57259*
EU	127322	2971	475690	10551
FRANKR	16606	406	52244	1275
NIEDL	23501	527	73955	1407
ITAL	4210	81	29812	467
G BRIT	501	12	11689	247
IRLAND	21842	634	48113	1344
SPAN	1517	35	22023	525
SCHWED	1833	40	8184	168
OESTER	8934	181	63161	1236
BELGI	19610	361	75532	1685
LUXEMB	27036	656	84414	2058
NORWEG	2218	46	16924	343
SCHWZ	55492	1124	262161	5068
TUERK	400	13	3124	116
S AFR	2272	72	2410	76
USA	9436	181	156749	3386
BRASIL	151556	4049	677907	15952
LIBAN	3256	78	4755	112
IRAN			2207	102
ISRAEL			5707	144
INDIEN	9458	252	53998	1206
THAIL	40030	885	57752	1238
MALAYS	18116	410	36585	829
SKOREA	7163	238	90072	2477
JAPAN	112714	2529	410765	8798
HONGK	119266	2542	283026	6106
AUSTRL	6277	120	19346	372

7110 19 30

ROHRE UND HOHLSTAEBE AUS PLATIN

	G		G	
EINF	620*	4*	11622*	41*
EU			5	1
AUSF	43468*	1127*	285351*	6165*
EU	4951	119	17246	398
FRANKR	698	8	6944	153
BELGI	2013	50	3097	75
USA	32642	800	241687	5467
THAIL	5000	182	5000	182
INDONE			19300	61

7110 19 50

FOLIEN BAENDER <0,15MM AUS PLATIN

	G		G	
EINF	231*	5*	2140*	39*
EU	14	2	78	8
AUSF	10269*	275*	27939*	647*
EU	9656	239	24750	548
FRANKR	2190	55	6165	131
OESTER	5711	151	12513	296

7110 19 90

ANDERES HALBZEUG AUS PLATIN

	G		G	
EINF	54569*	1138*	159149*	3283*
LV			6017	160
EU	1395	29	13626	292
G BRIT	56	1	10649	231
LIECHT			6017	160
SCHWZ	52116	1107	126902	2742
AUSF	107805*	2568*	464949*	10674*
LV			3226	82
EU	65098	1560	247291	5714
OESTER	63483	1522	238387	5578
SCHWZ	307	7	3929	82
TSCHE			3983	106
USA	39789	948	204084	4663

7110 21 00

PALLADIUM IN ROHFORM OD ALS PULVER

	G		G	
EINF	3545457*	35980*	8986609*	119261*
LV	443	9	886	18
EU	2231142	7633	3197781	11038
FRANKR	2081320	4529	2868188	5013
NIEDL	45885	952	70169	1108
ITAL	11000	226	29184	379
G BRIT	92937	1926	160808	3293
OESTER			66897	1194
SCHWZ	522585	11321	2673719	53208
POLEN			5000	90
TSCHE			293864	324
RUSSLD	296428	6303	780038	15258
S AFR	476089	10349	1975892	38314
INDIEN	15000	323	46000	856
AUSF	1500770*	31782*	6391082*	121981*
EU	462992	9729	1531701	28910
FRANKR	23458	508	80306	1599
NIEDL	46885	967	75730	1519
ITAL	42	1	8173	136
G BRIT	369618	7753	1196732	22351
SCHWED			4920	75
OESTER	16348	359	159199	3089
LUXEMB	6641	141	6641	141
SCHWZ	50480	1122	344420	7045
UKRAIN	1900	42	5386	161
W RUSS	24900	174	74600	522
S AFR	18000	396	37000	783
USA	357617	8014	2518221	46882
BRASIL	233438	5110	1139005	22613
ISRAEL	3078	72	3691	82
SKOREA	68600	1510	242076	4977
JAPAN	137714	3032	243707	5000
HONGK	132051	2581	249122	4962

7110 29 00

PALLADIUM ALS HALBZEUG

	G		G	
EINF	133410*	2930*	702328*	12618*
EU	2541	53	45633	520
NIEDL			32979	381
OESTER	869	16	9863	82
SCHWZ	51032	1361	208999	4180
USA	79745	1515	238184	4298
BRASIL			188645	3512
AUSF	371621*	6060*	1261486*	19616*
EU	167876	2504	528335	7541
FRANKR	15353	179	53514	589
NIEDL	27802	406	103802	1596
ITAL	38722	634	127798	2056
G BRIT	8758	152	24586	363
DAENM	1202	20	6724	123
GRIECH	2512	46	16412	182
SPAN	9384	110	47219	286
SCHWED	5035	110	8614	173

Wichtigste Ursprungs- und Bestimmungs-Laender	APRIL 1999 dt = 100kg	APRIL 1999 1000 DM	JAN./APR. 1999 dt = 100kg	JAN./APR. 1999 1000 DM
OESTER	34456	417	71853	907
BELGI	8834	112	23496	387
LUXEMB	15412	311	42694	851
NORWEG	9274	207	20387	402
SCHWZ	55300	931	240137	3737
TSCHE	939	31	22109	342
SLOWEN	5956	66	12127	129
USA	3603	51	26741	490
INDIEN	500	11	7765	155
THAIL	13266	275	24074	444
PHILIP	16800	276	43400	733
SKOREA	9978	93	12131	126
JAPAN	48290	784	196825	3022
HONGK	29431	646	83457	1779
AUSTRL	5997	108	20018	347

7110 31 00

RHODIUM IN ROHFORM ODER ALS PULVER

	G		G	
EINF	260261*	12950*	918547*	44225*
EU	138302	6909	374268	18803
FRANKR	5000	267	5000	267
NIEDL			62508	3184
ITAL	40000	1825	40000	1825
G BRIT	93302	4817	239298	12130
BELGI			25732	1314
NORWEG			3221	157
POLEN			10131	493
TSCHE			17775	864
RUSSLD	2555	121	26074	1197
S AFR	113874	5605	481183	22377
USA	2664	142	2664	142
CHINA	2266	140	2631	159
AUSF	151575*	7891*	610852*	30224*
EU	20125	1061	130130	6369
NIEDL	300	15	1900	85
ITAL	2000	103	5000	212
G BRIT	17506	926	115237	5743
OESTER			1900	93
BELGI			5774	219
SCHWZ	12300	648	46115	2251
MAROKK	6000	308	6000	308
USA	35023	1860	207796	10341
BRASIL	29500	1508	112550	5445
SKOREA	25000	1303	74450	3752
JAPAN	22627	1164	30627	1595
HONGK			1500	98

7110 39 00

RHODIUM ALS HALBZEUG

	G		G	
EINF	*	*	*	*
AUSF	1662*	53*	3681*	103*
EU	1462	49	3481	99

7110 41 00

IRIDIUM OSMIUM RUTHENIUM ROH PULVER

	G		G	
EINF	159437*	946*	649865*	3829*
EU	115163	851	420767	2556
ITAL	190	16	50210	134
G BRIT	90	6	85908	194
BELGI	114883	829	284649	2228
S AFR	31103	65	175927	1219
AUSF	290301*	2487*	1021529*	11485*
EU	95241	613	447020	3431
ITAL	500	14	136266	493
G BRIT	93311	570	307924	2874
SCHWZ	83597	349	88304	459
USA	74025	824	291103	2984
JAPAN	27438	673	182984	4537

7110 49 00

IRIDIUM OSMIUM RUTHENIUM HALBZEUG

	G		G	
EINF	*	*	12127*	124*
EU			16	3
USA			3152	109
AUSF	1281*	77*	72875*	1882*
EU	1069	71	6465	168
G BRIT	812	55	2185	93
JAPAN	63	2	64351	1595

7111 00 00

PLATINPLATTIERUNG ROHFORM HALBZEUG

	KG		KG	
EINF	41*	73*	63*	157*
SCHWZ			18	60
USA	41	73	45	97
AUSF	210*	653*	1273*	2335*
EU	32	96	529	447
FRANKR	5	20	51	220
ITAL			286	52
SCHWZ	19	138	56	383
TSCHE	156	403	597	1034
USA			75	394

7112 10 00

GOLDABFALL/SCHROTT OHNE GEKRAETZ

	KG		KG	
EINF	20164*	23546*	163737*	83247*
PV		4		4
EU	18488	8955	57855	27792
FRANKR	134	1365	292	3016
NIEDL	17233	1048	42273	2265
IRLAND	9	142	1365	663
DAENM	44	92	136	705
PORTUG	29	382	82	876
SCHWED	198	2007	4762	9473
FINNL	239	1209	453	2593
OESTER	162	1858	540	5555
BELGI	423	693	7346	2328
LUXEMB	11	120	24	201
NORWEG	69	787	260	2971
SCHWZ	213	2122	15006	13184
TSCHE	48	505	449	2666
BULGAR			23	290
UKRAIN	560	4990	16442	8686
W RUSS			19927	504
MAURIT	22	332	29	440
USA			50308	7350
MEXIKO			525	993
KUBA	273	1135	740	2679
THAIL	220	3669	1722	12999
MALAYS	61	875	155	2177
JAPAN	7	85	32	354
AUSF	19270*	161*	19398*	465*
EU	19270	153	19270	153
BELGI	19270	153	19270	153
USA			127	285

7112 20 00

PLATINABFALL/SCHROTT OHNE GEKRAETZ

	KG		KG	
EINF	190651*	52690*	733114*	201453*
EU	28132	5820	199213	41259
FRANKR	5485	617	41844	6153
NIEDL	261	1517	5255	6797
ITAL	101	136	8437	474
G BRIT	11932	470	42084	1749
IRLAND			16	116
GRIECH	29	642	1229	717
SPAN	11241	1241	28925	6785
SCHWED			5	54
FINNL			87	730
OESTER	12	267	12790	4320
BELGI	71	930	56737	13331
NORWEG	3152	605	4277	673
SCHWZ	33016	10442	188752	67408
TUERK			1181	372
ESTLD	24949	1600	39631	1823
LETTLD	59	880	3329	1201
LITAU	450	66	903	561
POLEN	91	1922	462	1930
TSCHE	449	2463	1767	4414
UNGARN	9871	557	11258	1263
UKRAIN	52	908	148	2454
KASACH	6	119	6	119
KROAT	6608	2698	21279	7760
AEGYPT			44000	8347
SIMBAB			23	321
S AFR	5423	665	8299	4558
USA	43607	12284	95758	33808
BRASIL			8666	565
ISRAEL			4311	102
KUWAIT			15000	64
A EMIR	10488	998	10488	998
PAKIST			308	136
INDONE			55	189
MALAYS	3223	206	3256	794
SINGAP			419	71
CHINA	3	87	47	1073
SKOREA	15046	1305	60152	4670
JAPAN	5026	9064	9983	11219
AUSTRL			127	3218
AUSF	35876*	3359*	164466*	12003*
EU	34236	3284	144369	11312
G BRIT	3096	1395	6769	7124
BELGI	31140	1889	137596	4185
SCHWZ	24	5	47	255
S AFR			11	120
JAPAN	1616	70	6538	284

7112 90 00

AND EDELMETABFALL SCHROTT GEKRAETZ

	KG		KG	
EINF	485229*	32521*	1904512*	142716*
EU	180197	7470	726203	27790
FRANKR	42422	818	166796	2342
NIEDL	70244	1276	185944	4810
ITAL	24143	1188	91839	3455
G BRIT	1975	235	3566	415
DAENM	536	103	2015	454
SPAN			14031	236
SCHWED	1500	71	44140	543
FINNL	5192	168	38267	641
OESTER	7100	329	95739	2072
BELGI	26754	3235	83303	12712
NORWEG			13637	3713
SCHWZ	119648	344	474060	7157
ESTLD	1365	910	2583	1433
LITAU	5104	5016	34170	16690
POLEN	1	1	4837	234
TSCHE	1602	994	5429	1416
UNGARN	178	6	45289	210
BULGAR	249	20	1558	90
UKRAIN	56	428	650	1175
W RUSS	4197	121	7774	1039
RUSSLD	1477	133	1479	170
USBEK	27	294	112	1137
SLOWEN	2770	598	5387	1376
SAMBIA			491	110
USA	149653	8486	433378	29976
KANADA			5114	401
MEXIKO	1745	1759	2779	4114
BRASIL	715	86	715	86
CHILE	12032	5491	57833	23895
ISRAEL	3929	100	10543	644
THAIL	12	113	3953	1000
MALAYS			516	291
SINGAP	260	56	910	1506
PHILIP			3252	15353
JAPAN	4	76	246	940
HONGK			2001	613
AUSF	751776*	1232*	2917154*	6804*
EU	729596	1014	2764811	5360
FRANKR	73680	91	99120	111
NIEDL	14060	10	19419	1295
G BRIT	133697	53	532922	462
SPAN	74260	57	422360	327
SCHWED	283335	533	1180633	2443
BELGI	150564	270	510357	722
SCHWZ	3193	39	24462	567
USA	53	79	37316	423
KANADA	18691	83	90322	417

7113 11 00

SCHMUCKWARE SILBER AUCH PLATT USW

	KG		KG	
EINF	18108*	12703*	68439*	53430*
EV			1	4
PV	286	454	875	1174
AUS LG	64	103	215	365
EU	2375	2201	8118	7740
ITAL	1497	1509	6512	5729
DAENM	164	255	352	692
FINNL	35	125	143	563
OESTER	115	161	256	403
SCHWZ	211	225	726	1595
TUERK	174	218	559	476
POLEN	215	402	832	1632
TSCHE	91	104	400	325
UKRAIN	10	81	10	81
MAURIT	259	275	925	912
USA	526	649	2104	2537
MEXIKO	603	486	2802	2258
INDIEN	670	413	3863	1791
SRILAN	100	160	305	607
THAIL	4381	4384	18286	17272
INDONE	779	552	2027	1633
CHINA	6969	2059	24391	10979
SKOREA	122	129	243	493
HONGK	201	183	1715	2402
AUSF	5475*	6858*	19838*	26979*
EV	101	161	101	161
PV	33	44	68	120
EU	4010	3720	13081	13266
FRANKR	211	296	671	861
NIEDL	302	593	767	1831
ITAL	18	34	250	389
G BRIT	54	186	282	784
DAENM	339	352	1133	1328
GRIECH	6	14	74	154
SPAN	160	148	439	495
SCHWED	62	83	179	290
FINNL	34	54	126	162
OESTER	2672	1534	8767	6085
BELGI	135	369	298	680
NORWEG	90	240	399	855
SCHWZ	382	1085	1525	4640
POLEN	284	218	809	835
TSCHE	33	79	186	409
MAURIT	99	79	178	175
USA	100	333	843	1720
ZYPERN	34	182	61	284
ISRAEL	26	18	136	135
SAUDIA	3	4	92	151
THAIL	147	231	343	538
JAPAN	47	153	642	1837
HONGK	98	189	925	990
AUSTRL	10	26	40	147

7113 19 00

SCHMUCKWARE AND EDELMET AUCH PLATT

	KG		KG	
EINF	4077*	62437*	16690*	225997*

Wichtigste Ursprungs- und Bestimmungs-Laender	APRIL 1999 dt = 100kg	APRIL 1999 1000 DM	JAN./APR. 1999 dt = 100kg	JAN./APR. 1999 1000 DM
EV		10		58
LV		77	2	405
PV	90	1210	361	4244
AUS LG	107	1135	305	4163
EU	1707	21781	8180	90694
FRANKR	52	2729	188	6940
NIEDL	14	257	45	878
ITAL	1503	16437	7319	76255
G BRIT	57	639	267	2044
PORTUG		594	1	638
SPAN	13	108	102	506
FINNL	3	37	19	363
OESTER	60	792	150	2129
BELGI	3	183	24	769
SCHWZ	65	8868	463	27575
TUERK	98	1973	609	7644
TSCHE	4	31	15	159
MAURIT	24	338	62	764
USA	232	2706	711	8441
KANADA	2	60	7	67
BRASIL	2	75	11	405
LIBAN	4	53	5	154
ISRAEL	55	1163	288	5245
A EMIR	27	3078	62	4581
OMAN			15	218
INDIEN	89	2608	443	11859
SRILAN	6	63	9	98
THAIL	720	10785	3204	39453
INDONE	18	174	66	712
MALAYS	72	1370	211	4237
SINGAP	25	426	147	2112
CHINA	615	3622	1228	10294
SKOREA	22	355	73	937
JAPAN		33	18	980
TAIWAN	6	64	34	230
HONGK	275	2722	803	8785
AUSF	3354*	84103*	15413*	257498*
EV	1	289	1	289
LV	3	1481	5	1809
PV	33	222	101	1181
EU	1186	33570	10496	93923
FRANKR	79	4553	474	8841
NIEDL	247	6278	2382	19660
ITAL	101	2239	274	7707
G BRIT	125	2231	993	8166
IRLAND	11	165	38	545
DAENM	57	777	549	2977
GRIECH	12	1449	24	1998
PORTUG	18	550	39	892
SPAN	37	975	126	4561
SCHWED	23	901	213	2219
FINNL	61	1117	163	2393
OESTER	315	7370	4826	23890
BELGI	95	1939	413	6846
LUXEMB	5	3126	12	3227
NORWEG	47	1344	250	6070
SCHWZ	1247	22905	2182	72805
ANDORR	3	48	17	354
GIBRAL				176
TUERK	57	695	181	2600
LETTLD			1	520
LITAU			1	128
POLEN	92	1559	342	5106
TSCHE	47	1136	128	2977
SLOWAK		65	7	308
UNGARN	10	114	59	935
RUMAEN	2	36	9	192
RUSSLD	6	121	23	1229
KIRGIS			4	81
SLOWEN	9	157	32	598
MAROKK		188		188
AEGYPT			1	104
MAURIT	6	134	32	554
S AFR	5	98	6	175
USA	141	7011	511	22371
KANADA	3	145	9	318
MEXIKO		117	2	388
BERMUD	4	134	10	333
GUATEM	4	78	11	208
BAHAMA	2	111	8	727
DOM RP	3	98	3	98
DOMINI	2	50	2	50
KAIMAN	2	54	4	93
ARUBA		6	4	150
NL ANT	1	45	5	277
KOLUMB	3	162	22	829
PERU		150		150
BRASIL	6	483	11	763
BOLIV	2	145	2	159
ARGENT		1	1	54
ZYPERN	26	1093	39	1679
ISRAEL	3	374	53	2779
SAUDIA		75	1	105
BAHRAI	15	326	51	900
A EMIR	84	6392	174	13101
INDIEN	7	207	24	470
THAIL	38	564	181	3469
MALAYS		62	4	219
SINGAP	2	91	6	824
PHILIP		6	3	80
CHINA	1	22	12	187
SKOREA			3	95
JAPAN	223	1154	285	7193
TAIWAN	2	128	4	261
HONGK	36	1649	134	7337
AUSTRL	10	585	28	1591
NEUSEE	3	76	4	153
FIDSCH		76	1	113
F POLY	1	25	7	191
7113 20 00				
SCHMUCKWAREN EDELMETALLPLATTIERUNG				
	KG		KG	
EINF	952*	213*	2735*	1042*

1) SIEHE VORBEMERKUNG ABSCHNITT 9.

Wichtigste Ursprungs- und Bestimmungs-Laender	APRIL 1999 dt = 100kg	APRIL 1999 1000 DM	JAN./APR. 1999 dt = 100kg	JAN./APR. 1999 1000 DM
AUS LG			9	11
EU	17	34	566	302
FRANKR	2	16	271	192
G BRIT	10	5	78	57
USA	17	24	153	176
INDIEN	322	81	325	82
CHINA	512	53	1231	364
AUSF	147*	265*	1276*	1261*
EU	24	40	475	301
IRLAND	6	10	56	65
SCHWZ	10	27	243	187
USA	23	47	314	279
SCHIFF	11	53	52	218
7114 11 00				
SILBERSCHMIEDEWAREN AUCH PLATTIERT 1)				
	KG		KG	
EINF	3435*	1211*	14337*	4849*
EU	2603	823	8186	2737
FRANKR	587	184	869	305
ITAL	1644	484	4970	1611
G BRIT	196	52	905	291
DAENM	94	62	152	156
OESTER	48	29	344	212
SCHWZ	184	91	507	310
TUERK	4	4	1113	400
USA	312	81	2445	697
PERU			179	87
THAIL	86	55	252	204
INDONE	104	85	107	97
AUSF	2179*	1066*	7004*	3958*
EU	1061	263	3945	1283
NIEDL	21	19	318	148
ITAL	1	2	61	81
G BRIT	44	32	299	349
OESTER	963	190	2232	576
SCHWZ	557	353	1334	919
USA	359	259	1140	1253
JAPAN	82	51	127	98
7114 19 00				
GOLDSCHMIEDWARE AUCH PLATTIERT USW 1)				
	KG		KG	
EINF	45*	265*	1667*	848*
LV				2
EU	40	220	1610	667
FRANKR	12	147	1470	542
ITAL	28	72	85	83
AUSF	164*	2782*	430*	3717*
EU	53	54	300	753
GRIECH				86
OESTER	1	32	41	390
SCHWZ	74	2407	87	2530
TUERK	9	102	9	110
USA	4	104	6	131
7114 20 00				
EDELMETALLPLATTIER AUF UNEDLMETALL				
	KG		KG	
EINF	3170*	102*	9801*	489*
EU	1371	53	2268	148
CHINA			2828	198
AUSF	251*	149*	639*	278*
EU	2	1	100	53
SCHWZ	150	104	334	131
7115 10 00				
KATALYSATOR ALS GEWEBE USW PLATIN				
	KG		KG	
EINF	123*	2975*	441*	9705*
EU	22	490	119	2398
G BRIT	22	490	119	2398
BRASIL	101	2485	322	7307
AUSF	479*	13045*	1558*	39142*
EU	317	8831	993	25140
FRANKR			61	1881
NIEDL	248	6257	583	14046
ITAL			42	1106
IRLAND	4	142	4	142
DAENM			93	2630
GRIECH			19	446
SPAN			30	115
OESTER	31	852	31	852
BELGI	34	1580	130	3922
LITAU			30	681
TSCHE			45	1135
UKRAIN	42	1049	104	2571
KROAT	22	595	52	1321
MAURIT			5	129
SIMBAB			33	854

Wichtigste Ursprungs- und Bestimmungs-Laender	APRIL 1999 dt = 100kg	APRIL 1999 1000 DM	JAN./APR. 1999 dt = 100kg	JAN./APR. 1999 1000 DM
S AFR	25	624	72	1657
CHINA			24	578
SKOREA			15	326
JAPAN	35	853	54	1298
AUSTRL	37	1058	130	3417
7115 90 10				
ANDERE WAREN AUS EDELMETALLEN				
	KG		KG	
EINF	327*	502*	2929*	3304*
LV			12	101
EU	292	423	1869	2574
FRANKR	123	51	999	1414
ITAL	80	44	466	729
G BRIT	85	291	103	317
SCHWZ	7	21	233	315
USA	26	29	226	290
AUSF	4399*	3438*	21344*	14591*
EU	3428	1278	14312	6743
FRANKR	35	17	257	334
NIEDL	848	382	6440	1864
ITAL	167	27	484	260
G BRIT	10	12	238	543
IRLAND	617	240	3171	1297
DAENM	20	12	180	139
GRIECH	5	1	77	226
SPAN	54	8	193	280
FINNL	44	18	150	138
OESTER	67	14	552	642
BELGI	1104	386	1564	656
LUXEMB	333	128	798	316
NORWEG	15	22	68	99
SCHWZ	28	77	241	508
TUERK	13	339	427	422
TSCHE	49	628	85	1011
UKRAIN	19	405	220	3539
S AFR	17	27	362	149
USA	553	375	4772	960
INDONE			38	200
SKOREA	1	23	5	75
JAPAN	66	115	166	218
7115 90 90				
AND WAREN A EDELMETALLPLATTIERUNG				
	KG		KG	
EINF	81*	55*	472*	263*
EU	21	29	71	56
SCHWZ	5	14	108	141
AUSF	30*	48*	245*	283*
EU	10	11	53	44
SCHWZ	16	34	150	197
7116 10 00				
WAREN A ECHTEN PERLEN U ZUCHTPERLEN				
	G		G	
EINF	458817*	694*	2087347*	3210*
LV			1800	6
AUS LG	1008	11	1011	13
EU	1978	112	43063	573
FRANKR	375	69	3434	403
BELGI			31426	109
SCHWZ	15000	27	20925	115
CHINA	78432	154	1104396	553
JAPAN	2900	13	51484	1032
HONGK	319750	354	703032	782
AUSF	341867*	30446*	448794*	33617*
EU	13633	212	43024	765
OESTER	9782	90	30270	271
BELGI	294	1	3127	268
LUXEMB	1330	68	1330	68
SCHWZ	327813	30213	395229	32685
7116 20 11				
EDELSTEINHALSBAND USW OH VERSCHLUSS				
	G		G	
EINF	3183233*	232*	11294773*	2221*
EU	1557	3	5057	5
INDIEN	2760641	113	6881749	1304
CHINA	197500	28	2212016	204
HONGK	154460	58	888449	529
AUSF	184962*	1309*	999418*	2597*
EU	111449	122	825290	428
ITAL	26140	53	28990	63
OESTER	33551	39	310419	162
SCHWZ	21936	1047	72039	1398
USA	14658	106	40365	195
HONGK	215	1	6050	427

Wichtigste Ursprungs- und Bestimmungs-Laender	APRIL 1999 dt = 100kg	APRIL 1999 1000 DM	JAN./APR. 1999 dt = 100kg	JAN./APR. 1999 1000 DM
7116 20 19				
AND WAREN AUS EDEL- SCHMUCKSTEINEN				
	G		G	
EINF	7817208*	568*	43899474*	2973*
LV			5494	15
EU	859	10	18682	43
SCHWZ	12230	58	71781	251
POLEN	67247	33	127994	124
USA	10394	43	893224	203
BRASIL	2395000	39	11851030	235
INDIEN	742800	7	1129795	245
CHINA	2542520	252	22442141	1415
HONGK	162071	32	2683155	162
AUSF	1372288*	899*	4299955*	3189*
EU	1217865	94	3309923	423
NIEDL	67000	20	105230	127
G BRIT	1580	4	1431570	100
OESTER	1078875	54	1400618	90
SCHWZ	67083	457	505314	1951
USA	6803	21	144169	291
JAPAN	52844	290	146529	394
7116 20 90				
WAREN A SYNTH OD REKONSTIT STEINEN				
	G		G	
EINF	20398775*	607*	63187533*	2893*
LV			63060	224
AUS LG			35000	3
EU	4499	9	32640	181
ITAL			4841	88
IRLAND			5554	67
POLEN	61039	114	92907	200
USA	5234	45	2708662	627
BRASIL	11832980	76	34209780	223
INDIEN	2163448	84	3464643	465
CHINA	3461725	117	18677885	664
JAPAN			76700	173
HONGK	1412500	77	1979591	174
AUSF	1186265*	222*	3114410*	1325*
LV	14000	19	41160	151
EU	1132429	40	2576686	278
G BRIT	70800	3	72765	71
OESTER	136078	8	767791	106
SCHWZ	17296	86	397382	399
USA	12373	47	53654	404
JAPAN	14899	21	45712	137
7117 11 00				
MANSCHETTENKNOPF U AEHNL A NE-MET				
	KG		KG	
EINF	118*	48*	565*	170*
EU	12	16	109	76
AUSF	949*	918*	5155*	3926*
PV	23	3	23	5
EU	562	312	3251	1474
FRANKR	62	76	323	364
NIEDL	40	28	215	126
G BRIT	280	114	1993	630
SPAN	102	48	319	133
SCHWZ	20	36	97	163
SAUDIA	48	92	338	579
KATAR	38	99	61	208
A EMIR	27	50	76	232
SINGAP	28	60	57	108
HONGK	42	66	158	220
7117 19 10				
PHANTASIESCHMUCK A NE-MET M GLAS				
	KG		KG	
EINF	48430*	18053*	165474*	59715*
AUS LG	66	14	221	37
EU	30126	15788	90087	51166
FRANKR	106	33	810	247
G BRIT	73	28	625	182
OESTER	29545	15660	87976	50655
TSCHE	2059	324	7453	1242
USA	606	124	3479	838
KANADA			160	98
INDIEN	3011	214	16813	969
THAIL	925	216	2973	862
CHINA	9175	1067	33580	3462
SKOREA	1175	158	6119	587
TAIWAN	541	82	1981	225
HONGK	225	33	961	131
AUSF	4688*	1468*	15457*	5579*
EU	2010	581	9854	2342
FRANKR	870	171	2985	732
NIEDL	203	58	1545	253
ITAL	133	50	309	126
G BRIT	164	81	243	209
DAENM	7	13	138	139
SPAN	22	11	179	109
SCHWED	23	10	102	80
OESTER	364	100	2748	243
BELGI	76	40	1308	322
SCHWZ	414	196	1211	625
RUSSLD	102	56	103	58
AEGYPT			28	60
USA	32	55	474	362
JAPAN	248	206	1085	840
TAIWAN			87	151
HONGK	29	95	200	352
7117 19 91				
PHANTSCHMUCK NE-MET VERGOLDET USW				
	KG		KG	
EINF	26948*	3019*	88044*	9987*
AUS LG	1603	202	2526	343
EU	3279	752	15981	2904
FRANKR	545	64	3294	637
NIEDL	1435	186	7585	909
ITAL	781	393	1074	460
G BRIT	326	63	625	107
SPAN	2	1	89	127
OESTER	88	31	1551	244
BELGI	5	1	1548	393
TSCHE	144	42	882	220
TUNES	205	67	205	67
USA	1194	289	3438	869
KANADA	83	35	398	137
MEXIKO			375	86
INDIEN	597	57	2675	141
THAIL	348	81	1070	196
CHINA	6445	636	24366	2205
SKOREA	12332	821	31781	2045
TAIWAN	189	20	1379	241
HONGK	571	118	2745	488
NEUSEE			139	88
AUSF	8247*	2940*	24009*	11131*
EU	4223	1256	12259	4680
FRANKR	455	263	1186	1018
NIEDL	431	86	1114	295
ITAL	127	78	431	261
G BRIT	1861	229	2978	911
DAENM	157	93	384	238
PORTUG	163	10	365	129
SPAN	123	97	622	322
FINNL	64	34	318	125
OESTER	650	197	4255	798
BELGI	89	82	320	369
NORWEG	101	83	257	203
SCHWZ	321	209	1373	874
TUERK	1087	13	1504	83
USA	108	182	487	445
SAUDIA	7	11	437	277
A EMIR	2	4	32	95
SINGAP	91	76	150	173
SKOREA	2	5	16	80
JAPAN	722	478	1798	1664
TAIWAN	23	14	114	370
HONGK	944	335	3218	1165
AUSTRL	96	38	416	219
SCHIFF	7	42	23	147
7117 19 99				
AND PHANTASIESCHM A NE-MET OH GLAS				
	KG		KG	
EINF	86112*	6894*	199149*	19017*
AUS LG	1147	84	3612	268
EU	8701	1645	16303	3465
FRANKR	216	61	882	290
ITAL	847	105	3710	494
G BRIT	1268	108	1894	549
IRLAND	4786	1129	6597	1591
OESTER	1510	221	2490	410
SCHWZ	24	36	403	134
TSCHE	145	54	1146	273
USA	611	146	4024	619
INDIEN	6277	129	13405	374
THAIL	357	62	1526	249
PHILIP	896	80	2457	237
CHINA	26767	2868	83345	7543
SKOREA	8674	1007	37427	3289
TAIWAN	4039	292	12205	983
HONGK	7157	492	18546	1462
AUSF	12984*	2179*	45093*	6944*
PV	576	66	1766	252
EU	9913	1603	32171	4297
FRANKR	944	128	2956	485
NIEDL	782	108	4306	564
ITAL	413	51	885	140
G BRIT	2791	787	5048	1320
DAENM	443	62	825	141
SPAN	1868	116	2726	339
OESTER	1285	207	4619	764
BELGI	371	69	6540	314
NORWEG	133	73	411	172
SCHWZ	642	204	2915	829
POLEN	208	11	3468	505
TSCHE	304	28	1281	194
UNGARN	185	38	928	183
USA	199	72	637	173
7117 90 00				
PHANTASIESCHMUCK AND STOFF OH GLAS				
	KG		KG	
EINF	39621*	2153*	144321*	7930*
PV	113	13	561	36
AUS LG	2422	37	13226	546
EU	3437	389	17329	1274
FRANKR	777	111	2223	296
ITAL	203	51	3507	438
G BRIT	69	16	7680	128
SPAN	1040	81	1068	82
OESTER	1121	108	2054	231
SCHWZ	200	160	661	343
TSCHE	317	33	4772	205
USA	561	67	2862	361
INDIEN	3217	212	6423	400
THAIL	2146	12	2905	128
INDONE	657	20	5946	221
PHILIP	5098	315	14287	877
CHINA	12500	403	59751	2373
SKOREA	2161	96	3297	232
TAIWAN	3263	154	13022	667
HONGK	3850	195	6098	392
AUSF	7072*	1656*	21897*	5319*
PV	924	106	1580	190
EU	3811	836	15079	2773
FRANKR	879	122	3203	448
NIEDL	800	155	2564	364
ITAL	181	67	838	282
G BRIT	527	76	1714	139
OESTER	794	187	3684	795
BELGI	250	152	1658	473
NORWEG	18	19	82	141
SCHWZ	739	257	1327	787
TSCHE	830	78	1354	143
USA	261	213	503	388
KATAR		5	10	95
JAPAN	381	96	1031	338
HONGK	4	11	70	113
7118 10 10				
MUENZEN SILBER KEIN ZAHLUNGSMITTEL 1)				
	KG		KG	
EINF	3018*	905*	4938*	2631*
EU	1944	492	2080	792
NIEDL	9	42	81	136
G BRIT	9	48	52	106
OESTER	1921	392	1925	398
BELGI			1	99
SCHWZ	86	49	292	744
USA	799	231	1090	444
KANADA	130	23	896	273
CHINA	21	62	53	118
AUSTRL			388	150
AUSF	504*	492*	1022*	1617*
EU	219	255	347	654
DAENM				53
OESTER	219	255	321	455
NORWEG	243	98	268	131
SCHWZ	14	82	149	372
USA	4	7	134	287
7118 10 90				
MUENZEN AND METALL KEIN ZAHLMITTEL 1)				
	KG		KG	
EINF	995*	170*	3355*	1634*
EU	117	72	1015	480
NIEDL	68	9	672	227
G BRIT	27	31	189	142
NORWEG			47	217
USA	8	19	249	155
THAIL			500	118
AUSTRL			48	439
AUSF	11176*	1349*	18212*	2751*
EU	115	361	338	557
G BRIT	37	3	169	72
OESTER	4	62	35	81
BELGI	50	290	83	379
SCHWZ	522	137	1537	292
USA	912	10	2267	118
ECUAD	8248	737	8248	737
JAPAN			226	639
HONGK	718	30	3810	214
7118 90 00				
MUENZEN AUS ANDEREN METALLEN				
	KG		KG	
EINF	4152*	9028*	15451*	39064*
EU	712	3549	3177	10392
FRANKR	14	144	174	747
NIEDL	195	435	672	1317
ITAL	6	45	21	130
G BRIT	149	1503	424	3334
OESTER	318	872	510	1743
BELGI	6	520	1277	3016

1) SIEHE VORBEMERKUNG ABSCHNITT 9.

Wichtigste Ursprungs- und Bestimmungs-Laender	APRIL 1999 dt = 100kg	APRIL 1999 1000 DM	JAN./APR. 1999 dt = 100kg	JAN./APR. 1999 1000 DM
LIECHT	26	55	47	98
SCHWZ	490	611	1766	2800
ANDORR			220	208
MARINO	24	175	175	465
TUERK	130	85	293	194
UNGARN	35	97	98	199
BULGAR	24	66	152	255
RUSSLD			119	134
GEORG	227	434	278	500
S AFR	366	1434	921	4794
USA	88	69	1259	1192
KANADA	135	525	2698	6066
MEXIKO	142	51	430	194
KUBA	5	85	193	229
CHINA	761	577	1086	955
NKOREA	32	22	190	135
AUSTRL	423	1084	1497	9896
AUSF	1152*	5767*	5156*	25381*
EU	740	3267	2770	11469
NIEDL	282	314	559	728
G BRIT	175	220	1388	3362
OESTER	222	1981	511	3887
BELGI	36	704	238	3323
SCHWZ	314	2153	1813	11882
USA	83	269	213	1356
HONGK			168	123
AUSTRL			8	147

ABSCHNITT XV

UNEDLE METALLE UND WAREN DARAUS

KAPITEL 72

EISEN UND STAHL

7201 10 11

ROHEISEN UNLEGIERT P<0,5 MN>0,4 SI<1%

	DT		DT	
EINF	3005*	79*	11265*	412*
EU	818	21	3892	133
BELGI	818	21	3892	133
BRASIL	1903	50	4190	114
AUSF	13*	3*	15*	5*

7201 10 19

ROHEISEN UNLEGIERT P<0,5 MN>0,4 SI>1%

EINF	61914*	1635*	211807*	5732*
EU	3078	89	9378	280
NIEDL	557	16	3135	97
POLEN	27661	723	83385	2317
TSCHE	4284	108	23060	601
RUSSLD	8639	231	46231	1300
BRASIL	18252	484	47753	1234
AUSF	47521*	1384*	260913*	7496*
EU	47050	1294	247301	6740
FRANKR	26020	739	86851	2448
NIEDL	8370	233	32240	903
ITAL	6340	145	57230	1391
GRIECH	510	15	3790	112
PORTUG			16500	440
SPAN			19750	548
OESTER	1540	47	11030	354
BELGI	4270	115	19910	544
TUERK			6000	201
TSCHE			5008	133
SLOWAK	327	83	1396	378

7201 10 30

ROHEISEN UNLEGIERT P<0,5 MN>0,4-0,1%

EINF	13170*	346*	30801*	809*
EU	13170	346	30801	809
FRANKR	13170	346	30801	809
AUSF	*	*	*	*

7201 10 90

ROHEISEN UNLEGIERT P<0,5 MN<0,1 %

EINF	187363*	5489*	665328*	20991*
AUS LG	689	26	2044	77
EU	3568	113	11474	405
NIEDL	2328	72	6183	222
BELGI	530	16	3767	127
NORWEG	13010	429	45585	1607
POLEN	33720	853	61572	1637
TSCHE	7520	196	23071	618
RUSSLD	38118	784	143363	2981
S AFR	41821	1507	134276	4933
KANADA	18034	549	198131	7312
BRASIL	31572	958	47856	1498
AUSF	4459*	149*	12711*	449*
EU	4335	143	12587	443
OESTER	4335	143	12389	437

7201 20 00

ROHEISEN UNLEGIERT PHOSPHORGEHALT>0,5

EINF	*	*	*	*
AUSF	*	*	1150*	49*

7201 50 10

ROHEISEN LEGIERT TI 0,3-1% V 0,5-1%

EINF	*	*	*	*
AUSF	*	*	*	*

7201 50 90

ANDERES ROH- SPIEGELEISEN LEGIERT

EINF	*	*	*	*
AUSF	*	*	2*	1*

7202 11 20

FERROMANGAN KOERNUNG <5MM C>2 MN>65%

EINF	7034*	471*	11994*	777*
EU	7034	471	11744	757
FRANKR	6271	432	8731	576
BELGI	240	19	1990	142
AUSF	161*	21*	1297*	196*
EU	49	6	273	39
PHILIP			600	80

7202 11 80

ANDERES FERROMANGAN C-GEHALT >2%

EINF	98986*	6168*	310121*	22515*
AUS LG	16645	1159	62156	4475
EU	79927	4823	188901	13204
FRANKR	34908	2446	140605	10560
SPAN	45019	2377	45321	2403
BELGI			2975	241
NORWEG			10636	1306
POLEN			4039	294
RUSSLD	189	16	3684	303
S AFR	13283	934	51067	3833
BRASIL	3638	252	30162	2132
AUSTRL	1419	94	21102	1394
AUSF	2514*	206*	11564*	870*
EU	2497	204	10437	750
ITAL	38	7	957	106
BELGI	1526	121	6157	445

7202 19 00

ANDERES FERROMANGAN C-GEHALT <2%

EINF	21585*	2480*	75131*	9326*
AUS LG	9079	1018	29648	3482
EU	1006	136	2531	413
G BRIT			1215	234
LUXEMB	766	89	766	89
NORWEG	10000	1150	34623	4320
POLEN			1472	108
S AFR	5889	686	26728	3168
MEXIKO	682	147	1047	220
BRASIL	3751	327	3861	337
CHINA	257	34	4857	756
AUSF	8032*	964*	20967*	2765*
EU	5369	647	14809	1916
NIEDL	2332	267	2480	301
PORTUG			320	82
OESTER	1504	191	8723	1111
BELGI	1170	146	2250	278
SLOWAK			2000	249
UNGARN	1811	150	1933	164
ALGER			350	50
PHILIP			200	61

7202 21 10

FERROSILICIUM SI-GEHALT >55-80%

EINF	131483*	13616*	514752*	56315*
AUS LG	14535	730	38500	3141
FRANKR	10474	1715	15284	2544
ITAL	722	113	2489	281
G BRIT	269	172	967	445
BELGI	250	21	2267	226
LUXEMB	706	72	706	72
NORWEG	61258	5977	213369	25649
POLEN	21370	2112	81481	7897
TSCHE			11988	1107
SLOWAK	23752	2179	95336	8784
RUSSLD			1016	105
SLOWEN			981	219
B HERZ	1200	104	3878	343
MAZED	1026	95	8488	803
AEGYPT	4051	409	30181	3111
S AFR			680	69
BRASIL	1720	182	14167	1676
IRAN	3000	286	25823	2386
AUSF	43156*	6030*	136621*	20168*
EU	39471	5174	124504	16493
FRANKR	17872	2317	52457	7023
NIEDL	1034	172	4425	610
ITAL	1667	262	3160	565
G BRIT	546	210	2266	802
DAENM	30	6	229	80
SPAN	372	129	2213	564
OESTER	5066	592	18663	2383
BELGI	10259	1214	32385	3518
LUXEMB	2625	272	8525	883
SCHWZ	1506	346	3594	849
TUERK	210	62	1517	411
POLEN	1255	182	3196	574
USA	165	129	1576	1216
SKOREA	22	7	216	116

7202 21 90

FERROSILICIUM SI-GEHALT >80%

EINF	6706*	1127*	19333*	3376*
AUS LG	10	2	30	5
EU	6696	1125	13817	2298
FRANKR	6696	1125	13817	2298
KANADA			5016	984
BRASIL	10	2	280	55
AUSF	1308*	297*	4385*	994*
EU	1298	296	4375	993
BELGI	1298	296	4202	966

7202 29 10

AND FERROSILICIUM SI-G<55% MG-G 4-10%

EINF	2612*	433*	15779*	1501*
EU	1752	310	2968	539
SCHWED	1752	310	2838	511
NORWEG			10251	624
SLOWEN	860	123	2410	415
AUSF	655*	142*	1115*	236*
EU	575	126	1035	220
FRANKR	470	102	930	196

7202 29 90

ANDERES FERROSILICIUM SI-GEHALT <55%

EINF	5863*	778*	38842*	3617*
EU	1217	299	3328	738
FRANKR	517	111	1234	301
G BRIT	500	154	1050	251
SCHWED	200	34	808	149
NORWEG	4563	303	31841	2289
SLOWAK	920	127	3162	443
USA	163	49	511	147
AUSF	6227*	594*	23276*	2813*
EU	5095	414	18511	2108
FRANKR	342	67	1194	300
NIEDL	1083	59	2521	147
ITAL	109	23	1766	334
G BRIT	327	53	3954	630
BELGI	2062	96	5421	251
LUXEMB	751	72	1786	171
SCHWZ	31	5	1071	100
TAIWAN	420	79	1050	197

7202 30 00

FERROSILICIUMMANGAN

EINF	151278*	11467*	429312*	33190*
AUS LG	57549	4007	95972	7187
EU	9889	753	35531	2866
FRANKR	6143	470	26856	2192
NIEDL			676	59
ITAL	779	61	779	61
SPAN			1760	134
BELGI	2967	222	5450	420
NORWEG	49900	4379	177221	14495
SLOWAK	1435	78	2406	135
UKRAIN			7470	628
RUSSLD			3763	309
KASACH	80610	5636	120678	8455
MAZED	620	52	9398	639
S AFR	3509	238	40274	3044
BRASIL	2750	188	18515	1380
SAUDIA	2100	107	2100	107
INDIEN			10750	1009
AUSF	20885*	1904*	33370*	3029*
EU	20641	1882	33126	3007
FRANKR	6089	679	8867	935
G BRIT			1239	72

Wichtigste Ursprungs- und Bestimmungs-Laender	APRIL 1999 dt = 100kg	APRIL 1999 1000 DM	JAN./APR. 1999 dt = 100kg	JAN./APR. 1999 1000 DM
OESTER	6157	500	10546	859
BELGI	2546	223	4809	480
LUXEMB	5215	417	6781	549
7202 41 10				
FERROCHROM C-GEHALT >4-6%				
EINF	2612*	322*	27152*	2177*
TUERK	553	64	553	64
RUSSLD			778	110
KASACH	1299	157	2569	312
S AFR			18895	1083
AUSF	24*	3*	128*	24*
EU	24	3	118	21
7202 41 91				
FERROCHROM C-GEHALT>6% CR-GEHALT<60%				
EINF	239521*	14096*	1296865*	82435*
AUS LG			380377	26803
S AFR	239521	14096	1295558	82295
USA			997	114
AUSF	26453*	2548*	65971*	6707*
EINSCHL. 7202 41 99				
7202 41 99				
FERROCHROM C-GEHALT>6% CR-GEHALT>60%				
EINF	57740*	5865*	459452*	38707*
AUS LG	34936	3109	328099	27458
LETTLD			35233	2939
RUSSLD	2814	250	28519	2749
KASACH	63011	5372	358572	29727
USA			1042	219
INDIEN			29637	2289
AUSFUHR UNTER 7202 41 91				
7202 49 10				
FERROCHROM C-GEHALT <0,05%				
EINF	15639*	3127*	34964*	6825*
AUS LG	1239	186	3069	512
EU	2320	429	4840	1156
NIEDL	1425	185	2262	337
SCHWED	483	63	1039	309
BELGI	412	181	1539	510
RUSSLD	990	142	2872	477
SIMBAB	11090	2370	24569	4689
CHINA	1239	186	2683	503
AUSF	15553*	5441*	57448*	19409*
EU	6931	2234	22598	6671
FRANKR	1854	487	7393	1757
NIEDL	357	90	783	207
ITAL			1781	323
G BRIT	680	253	2618	1006
SPAN	258	53	755	145
SCHWED	1396	653	2825	1364
OESTER	82	30	296	114
BELGI	2204	648	5585	1618
TSCHE			20	52
RUMAEN			90	51
S AFR			253	97
INDIEN	199	65	199	65
JAPAN			340	142
7202 49 50				
FERROCHROM C-GEHALT >0,05-0,5%				
EINF	7253*	1385*	37291*	6606*
AUS LG	1212	223	6277	1154
EU	150	30	2444	436
G BRIT			961	153
BELGI	150	30	1083	210
TSCHE			1370	233
SLOWAK	1951	310	8507	1398
BULGAR			969	162
RUSSLD	350	65	1592	276
MAZED			998	178
SIMBAB	3440	719	7565	1508
USA	150	38	2150	379
INDIEN	9	2	374	77
CHINA	1203	221	10825	1915
AUSF	4702*	1153*	20071*	4550*
EU	4611	1104	19597	4317
FRANKR	2505	464	7903	1463
ITAL	238	54	6937	1351
G BRIT	755	365	1824	892
SPAN	493	93	493	93
SCHWED	540	110	980	201
FINNL			622	113
BELGI			417	99
JAPAN			340	169

Wichtigste Ursprungs- und Bestimmungs-Laender	APRIL 1999 dt = 100kg	APRIL 1999 1000 DM	JAN./APR. 1999 dt = 100kg	JAN./APR. 1999 1000 DM
7202 49 90				
FERROCHROM C-GEHALT >0,5-4%				
EINF	19178*	2238*	86889*	10155*
AUS LG	3210	452	9967	1537
EU	250	31	1690	220
NIEDL			890	126
PORTUG			500	63
LETTLD	720	96	720	96
RUSSLD	6458	853	26729	3672
KASACH	1969	235	2582	327
MAZED			1000	128
S AFR	9347	957	52262	5427
INDIEN	217	38	929	156
AUSF	277*	41*	713*	124*
EU	277	41	713	114
7202 50 00				
FERROSILICIUMCHROM				
EINF	11077*	1330*	39743*	4832*
AUS LG	11077	1330	15897	1924
EU			57	7
RUSSLD	1038	113	6370	552
AUSF	*	*	3200*	337*
EU			3200	337
BELGI			3000	303
7202 60 00				
FERRONICKEL				
EINF	39516*	6825*	166502*	28535*
EU	38882	6632	90578	16032
FRANKR			3452	706
GRIECH	32635	5027	68789	10631
BELGI	6225	1602	18315	4692
POLEN	222	38	996	139
RUSSLD	78	23	3313	470
ARMEN	3	1	94	53
BR JUG			386	86
S AFR	153	108	424	272
DOM RP			2745	701
BRASIL			5670	1615
INDONE			61016	9126
AUSF	*	*	3209*	731*
EU			3209	731
BELGI			3162	724
7202 70 00				
FERROMOLYBDAEN				
EINF	9254*	8327*	31556*	27838*
AUS LG	300	256	1925	1563
EU	4035	3752	14195	12922
NIEDL	50	37	420	333
ITAL			290	273
G BRIT	1910	1813	6608	5994
SCHWED			230	192
OESTER	490	427	2196	1793
BELGI	1578	1456	4347	4228
UKRAIN	155	123	155	123
RUSSLD	131	131	745	539
ARMEN			400	437
S AFR			200	163
USA	52	42	152	118
DOM RP			240	199
CHINA	4881	4279	15469	13337
AUSF	1042*	1070*	3362*	3193*
EU	974	966	3148	2886
FRANKR	423	406	853	763
NIEDL	13	13	317	326
ITAL	220	201	470	416
G BRIT	200	216	400	385
GRIECH			115	94
SPAN	8	15	281	245
OESTER	110	115	593	539
BELGI			74	63
SCHWZ			50	64
TAIWAN	50	70	50	70
7202 80 00				
FERROWOLFRAM U FERROSILICIUMWOLFRAM				
EINF	385*	308*	1883*	1457*
AUS LG			477	353
EU	88	69	96	78
OESTER	88	69	88	69
RUSSLD	48	31	966	774
CHINA	240	204	710	566
AUSF	30*	32*	80*	105*
EU	15	12	30	29

Wichtigste Ursprungs- und Bestimmungs-Laender	APRIL 1999 dt = 100kg	APRIL 1999 1000 DM	JAN./APR. 1999 dt = 100kg	JAN./APR. 1999 1000 DM
7202 91 00				
FERROTITAN UND FERROSILICIUMTITAN				
EINF	10268*	2852*	31232*	9751*
AUS LG	3218	1014	9442	3167
EU	3011	797	10514	3294
FRANKR			568	297
G BRIT	3011	797	9524	2815
SCHWED			400	139
VATIK			228	75
LETTLD	51	26	1020	344
RUSSLD	6942	1909	18866	5829
CHINA	180	87	200	97
AUSF	1914*	775*	9391*	4219*
EU	1914	775	9183	4096
FRANKR	506	235	3968	1591
ITAL			1091	562
G BRIT	200	55	250	67
SPAN	529	206	1009	461
SCHWED	278	129	2227	1169
FINNL	221	93	296	124
MEXIKO			152	80
7202 92 00				
FERROVANADIUM				
EINF	3129*	4583*	12605*	19645*
AUS LG	239	246	545	828
EU	2177	3133	7952	11563
G BRIT			200	333
OESTER	1927	2734	7306	10628
BELGI	250	399	391	676
TSCHE	513	835	1692	3134
UKRAIN			189	376
RUSSLD	239	246	1392	2143
S AFR	200	369	626	969
CHINA			755	1360
AUSF	320*	555*	1310*	2297*
EU	298	527	1110	1929
FRANKR			52	84
NIEDL			63	107
G BRIT	193	350	789	1382
SCHWED	105	177	105	177
FINNL			70	113
OESTER			30	64
POLEN			40	75
SLOWEN	1	3	101	190
7202 93 00				
FERRONIOB				
EINF	1698*	2839*	5560*	10729*
AUS LG	200	407	200	407
EU	3	9	129	183
FRANKR	3	9	129	183
RUSSLD			86	139
SLOWEN	80	101	80	101
BRASIL	1615	2729	6265	10306
AUSF	631*	964*	2613*	4479*
EU	278	269	1649	2453
FRANKR	214	157	687	963
G BRIT	10	19	292	333
SPAN	50	87	152	255
FINNL			100	166
OESTER			348	597
SCHWZ	50	109	50	109
POLEN	100	183	180	321
TSCHE	150	285	357	567
SLOWEN			42	108
USA	53	118	223	493
7202 99 11				
FERROPHOSPHOR P-GEHALT >3-15%				
EINF	*	*	*	*
AUSF	*	*	12*	67*
EU			11	64
7202 99 19				
FERROPHOSPHOR P-GEHALT >15%				
EINF	11476*	454*	19056*	804*
AUS LG	3853	143	7217	302
EU	3173	115	3173	115
NIEDL	3173	115	3173	115
KASACH	3031	109	3151	113
CHINA	4492	198	11272	503
AUSF	1455*	89*	4562*	307*
EU	941	54	2780	174

Wichtigste Ursprungs- und Bestimmungs-Laender	APRIL 1999		JAN./APR. 1999	
	dt = 100kg	1000 DM	dt = 100kg	1000 DM
7202 99 30				
FERROSILICIUMMAGNESIUM				
EINF	3787*	849*	11784*	2551*
EU	438	109	630	174
FRANKR	228	50	300	66
BELGI	210	59	330	108
NORWEG	2273	494	7897	1704
SLOWEN	515	126	997	239
USA	480	90	1920	360
AUSF	4905*	1260*	2C050*	5039*
EU	3706	931	15136	3715
FRANKR	245	53	1956	539
NIEDL	766	179	1555	377
ITAL	617	150	4277	971
G BRIT	429	162	1185	386
DAENM	150	35	661	151
SPAN	327	75	1491	325
OESTER	1012	229	3705	880
SCHWZ	357	92	1422	345
POLEN	82	31	939	297
TSCHE	106	35	347	112
UNGARN	180	39	747	170
BULGAR	200	58	340	98
7202 99 80				
ANDERE FERROLEGIERUNGEN				
EINF	8151*	2173*	35157*	8592*
AUS LG	102	31	576	169
EU	919	264	14487	3301
FRANKR	594	160	12866	2623
NIEDL	59	22	296	106
G BRIT	38	29	184	182
SPAN			557	183
BELGI	228	53	524	187
SLOWAK	1551	333	3668	877
SLOWEN	480	97	1820	367
USA	7	145	13	276
BRASIL	2100	454	6131	1265
ARGENT	2200	433	6107	1198
CHINA	773	243	1857	611
JAPAN	121	204	281	546
AUSF	10938*	3025*	34446*	8966*
EV	1427	676	1846	874
LV			50	37
EU	5464	1367	17829	4552
FRANKR	438	137	4656	1240
NIEDL	305	62	488	184
ITAL	2094	404	4251	929
G BRIT	160	38	2055	484
DAENM	136	45	413	137
SPAN	147	91	246	160
SCHWED	959	213	3563	763
FINNL	235	61	280	84
OESTER	527	163	1421	394
BELGI	377	131	380	132
NORWEG	694	113	853	170
SCHWZ	54	37	505	159
TUERK	220	63	684	210
POLEN	412	99	1435	317
TSCHE	422	188	949	384
UKRAIN			500	107
USA	66	30	517	292
BAHRAI	990	140	4183	573
INDIEN	507	253	517	259
THAIL	143	52	143	52
MALAYS	870	399	1820	730
SKOREA	168	52	381	113
JAPAN	62	50	1488	516
AUSTRL	520	109	1271	259
7203 10 00				
DURCH DIREKTREDUKT HERGEST EISENERZGN				
EINF	803*	76*	2204*	243*
EU	610	49	1140	91
AUSF	86*	3*	190*	7*
7203 90 00				
EISEN REINHEIT>99,94% IN STUECKEN USW				
EINF	*	*	*	*
AUSF	*	*	*	*
7204 10 00				
ABFAELLE UND SCHROTT AUS GUSSEISEN				
EINF	119571*	1488*	390397*	4777*
AUS LG			574	5
EU	110885	1337	301204	3524
FRANKR	57434	608	133121	1622
NIEDL	52748	718	104182	1321
DAENM	269	2	36239	345
OESTER	434	9	25589	213
SCHWZ	1642	17	20869	217
ESTLD			1770	209
LETTLD			19178	174
LITAU			10812	155
TSCHE	2253	98	16081	260
UNGARN	2944	20	11232	93
RUSSLD	9	1	5872	79
AUSF	174838*	2607*	734977*	9864*
EU	172992	2574	716379	9501
FRANKR	44117	732	246746	3334
NIEDL	48382	691	219578	2486
ITAL	15426	241	55237	905
PORTUG	29211	365	56719	704
OESTER	8745	134	18643	350
BELGI	12986	218	83048	1256
LUXEMB	13175	179	34272	431
SCHWZ	1846	33	18530	358
7204 21 10				
ABFALL SCHROTT A NIROST STAHL NI>8%				
EINF	153607*	15552*	561812*	50382*
PV	31	10	89	30
EU	32687	3211	148956	12749
FRANKR	2390	228	8325	710
NIEDL	12127	854	39847	2933
ITAL	1160	284	5090	702
G BRIT	307	190	20617	1952
IRLAND	624	64	1366	124
DAENM	5334	539	35520	3110
SCHWED	954	230	1243	248
OESTER	9231	752	32267	2452
BELGI	370	56	4076	457
NORWEG	1076	109	10281	887
SCHWZ	6163	640	33127	3356
TUERK			1887	120
ESTLD	631	59	1125	106
LETTLD	905	66	12289	929
LITAU	1952	190	4456	385
POLEN	18438	1836	57675	5312
TSCHE	7041	764	23270	2249
SLOWAK	2074	202	9390	887
UNGARN	2161	201	6260	517
RUMAEN	5500	586	24863	1999
BULGAR			1559	113
ALBAN			3959	342
UKRAIN	32212	3060	114848	9629
W RUSS	3674	389	5065	542
RUSSLD	37428	4044	96952	9607
USA	942	104	2310	269
ARGENT			64	64
AUSF	412165*	39474*	1470456*	126534*
EU	375742	35770	1431683	122483
FRANKR	10999	1147	64401	6310
NIEDL	13331	1222	67403	4167
ITAL	78388	7138	244641	20911
G BRIT	3389	346	42464	3845
SPAN	49353	4472	218117	14024
SCHWED	17344	1518	69619	6098
OESTER	3743	412	16792	1981
BELGI	199179	19513	692900	63817
LUXEMB			15330	1328
SLOWEN	36043	3647	37438	3820
JAPAN			228	64
7204 21 90				
ABFALL SCHROTT AND NICHTROSTEND STAHL				
EINF	17546*	1587*	59381*	6032*
EU	2502	203	11657	982
FRANKR	608	51	3837	232
NIEDL			4071	461
OESTER	1894	152	3058	240
SCHWZ	5205	502	16328	1718
TUERK	2933	226	7213	535
POLEN	1532	140	6479	557
TSCHE	1846	164	7814	614
UKRAIN	602	54	1237	98
RUSSLD	2182	221	5529	530
S AFR			630	51
USA	3	4	121	679
AUSF	13313*	1381*	38867*	3240*
EU	6968	685	27594	2035
FRANKR	713	61	2403	204
NIEDL	4458	338	12956	820
ITAL	372	14	2764	138
G BRIT	246	15	719	91
SPAN			3404	166
SCHWED			736	83
OESTER			2732	258
BELGI	1179	257	1880	275
SLOWEN			1293	100
CHINA	1208	150	2492	304
TAIWAN	4933	528	7053	745
7204 29 00				
ABFALL SCHROTT A AND LEGIERTEM STAHL				
EINF	21255*	1302*	95695*	5806*
AUS LG			1	34
EU	13024	559	58326	2799
FRANKR	3325	201	14484	1174
NIEDL	7045	238	12103	489
ITAL	241	33	1060	96
DAENM	941	34	25513	819
OESTER	884	18	3531	109
SCHWZ	1011	21	5309	146
LITAU	379	40	2171	186
POLEN	1931	193	5470	442
TSCHE	982	72	3334	236
UNGARN	268	35	722	151
UKRAIN	750	73	5690	464
RUSSLD	2507	273	12182	1194
AUSF	33055*	1377*	284506*	7497*
EU	33055	1377	274277	6498
FRANKR	909	90	10304	422
NIEDL	16008	563	71222	1944
ITAL	414	7	1372	70
G BRIT			493	90
SPAN			141295	2350
OESTER	2603	406	3825	656
BELGI	12178	280	44614	914
SLOWEN			9730	881
7204 30 00				
ABFALL SCHROTT A VERZINNT EISEN/STAHL				
EINF	415*	9*	4975*	97*
AUSF	23924*	257*	59356*	608*
EU	23924	257	59356	608
NIEDL	15861	160	34998	345
BELGI	8063	97	17569	175
7204 41 10				
DREH/-FRAESSPAENE USW A EISEN/STAHL				
EINF	131496*	1221*	623560*	5649*
EU	64373	541	259009	2068
FRANKR	10226	83	38837	307
NIEDL	3931	31	26861	244
DAENM	46187	338	138410	995
SCHWED	1905	85	7775	144
OESTER	214	1	42127	360
SCHWZ	707	9	9528	67
LETTLD	10145	113	44074	435
POLEN	1033	87	23690	634
TSCHE	54817	452	286102	2413
AUSF	535509*	4844*	2274593*	20066*
EU	535040	4828	2271321	19971
FRANKR	155522	1297	785239	6374
ITAL	87864	911	316283	3531
G BRIT	5568	135	17703	433
IRLAND	28024	322	81089	941
GRIECH			69811	779
PORTUG	29320	337	51242	526
SPAN	34213	387	158303	1801
OESTER	1837	31	8670	103
BELGI	6963	68	222032	1604
LUXEMB	182957	1296	551509	3796
7204 41 91				
STANZABFALL USW EISEN/STAHL PAKETIERT				
EINF	126373*	2189*	319941*	5358*
EU	12027	177	55532	833
FRANKR	4590	87	22071	419
NIEDL	6940	83	32445	389
SCHWZ	1708	68	3855	134
POLEN	47865	709	99831	1499
TSCHE	56809	996	143277	2352
UKRAIN	2357	91	5682	206
AUSF	174461*	2578*	776550*	11891*
EU	172132	2511	732356	10896
FRANKR	4272	97	90047	1443
NIEDL	5895	112	57059	979
ITAL	49140	770	125804	2109
OESTER	22336	335	113569	1768
BELGI	501	11	116171	1607
LUXEMB	89988	1186	229706	2990
SCHWZ	2329	67	36776	841
SLOWEN			7418	154
7204 41 99				
AND STANZ/-SCHNEIDABF A EISEN/STAHL				
EINF	133156*	1893*	486486*	6915*
EU	105881	1499	379190	5282
FRANKR	9029	128	66386	846
NIEDL	3423	40	100228	1506
DAENM	66844	949	175212	2405
SCHWED	23979	333	23979	333
SCHWZ	465	39	2211	160
LITAU			10031	105
POLEN	10816	131	49524	609
TSCHE	15174	204	39126	580
SLOWAK			4971	130
AUSF	590697*	8756*	2391100*	35608*
EU	586865	8536	2265884	33476
FRANKR	84764	1119	401022	5564
NIEDL	143618	2352	475534	7567
ITAL	129440	2103	531590	9073
DAENM			6129	116
OESTER	10877	175	34480	565
BELGI	35635	477	360371	4819
LUXEMB	182531	2310	456014	5742
SCHWZ	2662	47	51301	680
S AFR	900	146	2960	325
INDIEN	240	26	724	92
SKOREA			70000	1029

Wichtigste Ursprungs- und Bestimmungs-Laender	APRIL 1999 dt = 100kg	APRIL 1999 1000 DM	JAN./APR. 1999 dt = 100kg	JAN./APR. 1999 1000 DM
7204 49 10				
AND SCHROTT USW A EIS/ST GESCHREDDERT				
EINF	429118*	5843*	1504840*	21179*
EU	248112	3501	1001386	14643
FRANKR	43708	481	44662	505
NIEDL	204404	3020	915658	13557
G BRIT			32235	531
SCHWZ	6952	67	16185	164
POLEN	166075	2173	467352	6116
TSCHE	7979	102	19947	256
AUSF	576522*	8286*	2211963*	32489*
EU	461993	6649	2082301	30679
FRANKR	242804	3505	905833	12396
NIEDL	30537	446	492353	6984
ITAL	42621	631	259075	5009
G BRIT	2349	56	25931	644
DAENM	36545	516	155732	2217
BELGI	52787	772	148165	2162
LUXEMB	54350	723	93411	1232
SCHWZ	12000	149	27000	317
TUERK	102208	1474	102208	1474
7204 49 30				
AND SCHROTT USW EISEN/STAHL PAKETIERT				
EINF	140984*	1661*	323048*	3700*
EU	22088	349	32517	501
NIEDL	6953	109	10839	171
BELGI	15135	240	19667	312
TSCHE	118896	1312	288428	3176
AUSF	31119*	283*	143900*	1897*
EU	30962	281	143441	1891
FRANKR	22328	162	40284	305
BELGI	219	3	7771	64
LUXEMB	5649	101	86150	1465
7204 49 91				
AND SCHROTT A EISEN/STAHL UNSORT USW				
EINF	409323*	5183*	930606*	11433*
EU	163963	2113	473525	5652
FRANKR	13005	157	62713	814
NIEDL	145128	1894	373769	4541
OESTER			20399	156
SCHWZ	4211	41	23395	254
POLEN	240539	3009	394753	4972
RUSSLD			34760	454
AUSF	697592*	7991*	2122896*	25519*
EU	595878	6770	1793103	21516
FRANKR	114091	1211	276292	2800
NIEDL	101256	973	249771	2642
ITAL	34401	434	193604	2471
G BRIT	3654	121	9465	279
IRLAND	26028	369	76542	1102
DAENM	14869	187	95466	1202
PORTUG			25100	369
SPAN	698	7	54378	863
OESTER	10994	59	21869	107
BELGI	11317	146	208488	2666
LUXEMB	278570	3263	582128	7015
NORWEG	95831	1111	312951	3732
SLOWEN	5125	100	10088	199
7204 49 99				
AND ABFAELLE SCHROTT A EISEN OD STAHL				
EINF	1248330*	13520*	4612590*	56216*
AUS LG	1202	6	3200	16
EU	817426	8233	1929481	21208
FRANKR	48792	630	199816	2700
NIEDL	581346	6618	1434611	16099
G BRIT	1870	57	13575	279
DAENM	168122	761	241521	1510
SPAN			1000	93
SCHWED			8323	103
BELGI	14436	120	17610	210
NORWEG	6320	64	7363	86
SCHWZ	69632	705	179455	2025
LETTLD	26367	343	50878	718
LITAU	22107	293	41734	555
POLEN	111315	1356	830266	10438
TSCHE	192063	2476	578591	7391
UNGARN	250	7	62241	1107
RUSSLD	840	6	924068	12497
USA	1208	20	6486	113
AUSF	3183008*	39895*	11700998*	150110*
EU	2472247	30685	9422022	120071
FRANKR	372722	4539	2055188	25143
NIEDL	682164	8304	2514106	29409
ITAL	197452	2802	584498	8565
IRLAND			25791	348
DAENM	22316	287	106358	1438
GRIECH			14365	209
PORTUG	27244	310	281623	3527
SPAN	112934	1546	297581	3755
SCHWED			54271	771
OESTER	16655	333	24595	401
BELGI	423789	5576	2141568	30317
LUXEMB	616971	6988	1322078	16188
NORWEG	58825	688	134978	1657
SCHWZ	116618	1501	325997	4214
TUERK	145737	1661	654205	7534
MEXIKO	259581	3260	259581	3260
SKOREA	130000	2100	900730	13302
7204 50 10				
ABFALLBLOECKE AUS LEGIERTEM STAHL				
EINF	336*	119*	1692*	314*
EU	136	103	136	103
FRANKR	136	103	136	103
UKRAIN	200	16	999	112
RUSSLD			541	96
AUSF	239*	39*	239*	39*
EU	239	39	239	39
7204 50 90				
ABFALLBLOECKE A NICHTLEGIERTEM STAHL				
EINF	*	*	432*	27*
AUSF	10909*	99*	22487*	204*
EU	10909	98	22487	203
LUXEMB	10909	98	22351	200
7205 10 00				
KOERNER A ROHEISEN USW EISEN/STAHL				
EINF	42125*	3877*	161566*	14432*
EU	30302	2561	114042	9634
FRANKR	16437	1362	55849	4702
ITAL	4574	462	18469	1711
G BRIT	7045	560	33318	2652
SPAN	960	59	3360	268
LUXEMB	480	52	1560	164
TSCHE	4460	282	19320	1281
RUMAEN	1200	154	6120	808
RUSSLD			4994	133
SLOWEN	3010	285	9240	833
MAZED	884	65	1544	112
USA	380	28	1665	426
JAPAN	511	432	1141	987
AUSF	19891*	5550*	44340*	16614*
EU	12064	2534	26092	7086
FRANKR	2742	646	5311	1555
NIEDL	901	205	2781	651
ITAL	2137	524	5673	1437
G BRIT	2660	342	3366	547
DAENM	175	42	1228	217
PORTUG	470	70	474	74
SPAN	1457	445	3151	1660
SCHWED	381	81	1035	365
OESTER	831	139	1855	410
BELGI	310	40	1089	141
SCHWZ	2308	994	4364	3614
TUERK	481	54	524	71
POLEN	174	51	1465	253
TSCHE	19	7	285	92
SLOWAK	219	98	224	100
UNGARN	228	39	380	126
USA	1429	696	3762	1632
KANADA	760	570	1389	976
BRASIL	210	55	545	265
ARGENT			150	66
ISRAEL	21	19	171	137
THAIL			80	63
CHINA	260	196	910	721
SKOREA	40	28	346	149
JAPAN	3	1	212	119
TAIWAN	1087	104	1512	141
HONGK	422	51	540	695
7205 21 00				
PULVER AUS LEGIERTEM STAHL				
EINF	3603*	4626*	10278*	12096*
EU	3068	3596	6956	7427
SCHWED	1592	2244	3574	4422
BELGI	1476	1352	3380	3002
SCHWZ			1575	1243
S AFR	420	136	630	170
USA	115	894	446	3150
KANADA			630	85
AUSF	275*	362*	859*	1312*
EU	20	31	50	120
SCHWZ	122	208	375	613
TUERK	40	44	131	194
USA			112	195
7205 29 00				
AND PULVER A ROHEISEN USW EISEN/STAHL				
EINF	98017*	15931*	189098*	30751*
EU	71314	13821	125590	25239
ITAL	1172	155	1768	371
SCHWED	69089	13561	122607	24742
BELGI	812	88	912	102
UKRAIN	2856	186	4692	307
RUSSLD			216	156
USA	13	54	35	155
KANADA	15291	1292	36664	3323
JAPAN	210	50	245	165
AUSF	17792*	3884*	43525*	13445*
7206 10 00				
EISEN U NICHTLEG STAHL IN ROHBLOECKEN				
EINF	10383*	803*	71291*	3194*
EU	10383	803	69367	3060
G BRIT	4148	321	8487	659
OESTER	2638	263	3306	324
BELGI	2891	172	55080	1912
POLEN			1728	97
AUSF	1170*	105*	2570*	374*
PV			94	24
EU	981	55	1538	86
G BRIT	981	55	1538	86
TSCHE	186	49	898	268
7206 90 00				
EISEN U NICHTLEG STAHL IN AND ROHFORM				
EINF	35*	19*	405*	116*
EU			370	97
ITAL			318	80
AUSF	*	*	*	*
7207 11 11				
HALBZG AUTOMATST C<0,25% QUADR WARMGW				
EINF	24*	13*	5885*	548*
EU			5213	448
G BRIT			4729	411
AUSF	55322*	3131*	219474*	12034*
EU	20422	966	161578	8532
ITAL	20231	953	160909	8485
KANADA	32047	1974	54664	3278
MEXIKO	2806	185	2806	185
7207 11 14				
HALBZG EIS/ST C<0,25% QDR WGEW <130MM				
EINF	60794*	2789*	213197*	10756*
EU	15770	1089	78952	5022
FRANKR	9443	607	21726	1456
NIEDL	3380	201	50460	2932
SPAN			1112	102
BELGI	2947	281	5654	532
POLEN	35571	1198	79059	2702
TSCHE	2681	145	13184	722
UNGARN	6772	357	38037	2129
RUSSLD			3965	181
AUSF	7620*	507*	36800*	2545*
EU	4874	317	30625	2078
FRANKR	1396	25	9233	578
ITAL			5455	210
G BRIT	612	59	2756	266
SPAN			495	53
OESTER	259	20	2051	163
BELGI	1764	129	5867	444
TSCHE	1804	101	3765	210
7207 11 16				
HALBZG EIS/ST C<0,25% QDR WGEW >130MM				
EINF	36345*	1604*	168037*	7507*
EU	16832	910	85637	4363
NIEDL	46	6	20552	978
ITAL	19	1	3102	338
G BRIT	16767	903	61788	3022
POLEN	12115	392	38610	1325
TSCHE	4988	179	26306	963
SLOWAK	2410	123	8932	456
UNGARN			1055	63
RUSSLD			7397	338
AUSF	4156*	393*	11416*	1068*
EU	4068	373	10239	920
FRANKR	995	107	3056	281
G BRIT	2016	181	5368	499
OESTER	820	67	1030	82
SAUDIA			876	100
7207 11 90				
HALBZG EIS/ST C<0,25% QUADR VORGESCHM				
EINF	*	*	*	*
AUSF	111*	26*	111*	26*
7207 12 10				
HALBZG EIS/ST C<0,25% RECHT WARM VORG				
EINF	110140*	4996*	529664*	22303*
EU	25179	1656	122512	7970

Wichtigste Ursprungs- und Bestimmungs-Laender	APRIL 1999 dt = 100kg	APRIL 1999 1000 DM	JAN./APR. 1999 dt = 100kg	JAN./APR. 1999 1000 DM
FRANKR	2609	350	26417	2232
G BRIT			3730	270
DAENM	4489	241	26233	1496
BELGI	18081	1065	65719	3940
LITAU			17435	802
POLEN	84961	3340	385857	13309
UKRAIN			3767	213
AUSF	811955*	30475*	2885562*	104756*
EU	559415	21871	1560966	61458
FRANKR	280222	11421	721058	28739
NIEDL	2762	219	26501	1347
ITAL	4932	217	30369	1317
G BRIT	8850	550	27032	1721
DAENM	5888	428	13862	1066
SPAN	2296	135	20884	713
SCHWED	2900	250	7116	740
FINNL	244	20	1667	173
OESTER	87391	3026	171263	6222
BELGI	71710	2489	240045	8872
LUXEMB	91082	3079	300031	10520
NORWEG	623	53	133033	5109
SCHWZ	135	11	2107	188
TUERK	434	35	1167	89
SLOWAK			11088	375
NAMIB	457	60	1252	218
USA	199904	7473	1029587	33713
KANADA	3443	277	11224	920
INDIEN			5514	105
THAIL	47363	679	127032	2363
7207 12 90				
HALBZG EIS/ST C<0,25% RECHT VORGESCHM				
EINF	151*	6*	37302*	1436*
BRASIL			36971	1420
AUSF	*	*	*	*
7207 19 11				
HALBZG AUTOMST C<0,25% RUND VORGEWALZ				
EINF	*	*	*	*
AUSF	25*	4*	331*	35*
7207 19 14				
HALBZG EIS/ST C<0,25% RUND STRANGGEG				
EINF	70143*	2551*	90621*	3607*
EU	14553	879	24676	1505
ITAL	604	33	2550	153
DAENM	6710	344	9051	465
SCHWED	1214	172	1214	172
BELGI	5918	314	11568	683
NORWEG	52060	1484	56261	1589
SLOWAK	2959	151	7324	374
AUSF	51499*	2244*	225502*	10303*
EU	50641	2192	223135	10165
FRANKR	47907	2043	190519	8328
ITAL			8520	389
G BRIT			609	119
SPAN			14659	853
BELGI	2734	149	8008	444
UNGARN	778	47	1783	105
7207 19 16				
HALBZG EIS/ST C<0,25% RUND VORGEWALZT				
EINF	584*	45*	4375*	364*
EU	584	45	4375	364
G BRIT	441	32	3812	309
AUSF	391*	245*	3822*	421*
EU	338	225	3718	375
NIEDL	80	170	80	170
ITAL			3176	83
G BRIT	258	55	440	118
7207 19 19				
HALBZG EIS/ST C<0,25% RUND VORGESCHM				
EINF	*	*	*	*
AUSF	*	*	79*	2*
7207 19 31				
HALBZG EISEN/ST C<0,25% PROFIL VORGEW				
EINF	*	*	*	*
AUSF	73*	10*	311*	57*
7207 19 39				
HALBZG EIS/ST C<0,25% PROF VORGESCHM				
EINF	*	*	*	*
AUSF	*	*	*	*
7207 19 90				
AND HALBZEUG A EISEN U STAHL C<0,25%				
EINF	*	*	72*	7*
AUSF	73*	22*	291*	90*
7207 20 11				
HALBZG AUTOMATST C>0,25% QUADR VORGEW				
EINF	604*	53*	657*	58*
EU	604	53	657	58
G BRIT	604	53	657	58
AUSF	225*	22*	2939*	232*
EU			2269	154
SPAN			2010	140
7207 20 15				
HALBZG EIS/ST C>0,25-0,6% QUADR VGWA				
EINF	134023*	7956*	525423*	31715*
EU	112576	6773	429394	26226
FRANKR	18469	1142	59427	3845
NIEDL	82783	4921	318195	19215
ITAL	3045	231	16457	1163
G BRIT			9457	511
DAENM	382	34	1780	162
BELGI	2071	134	15312	867
LUXEMB	5214	271	8154	423
TSCHE	17186	958	48689	2751
UNGARN	4161	220	42679	2435
BULGAR			983	64
B HERZ			1863	120
NAURU			1210	87
AUSF	12765*	864*	55912*	3784*
EU	10955	710	50286	3336
FRANKR	4249	239	24626	1478
ITAL	2627	205	11420	892
G BRIT			1003	66
SCHWED	82	8	2010	175
OESTER	1431	109	3186	250
BELGI	466	32	1970	129
LUXEMB	1980	107	5293	269
TSCHE	396	27	3004	216
UNGARN	1386	125	2155	186
7207 20 17				
HALBZG EIS/ST C>0,6% QUADR VORGEWALZT				
EINF	34000*	1184*	40912*	1574*
POLEN	33601	1145	36359	1236
TSCHE	167	18	1273	127
UNGARN			2244	126
AUSF	43897*	2190*	126246*	6221*
EU	43897	2190	126246	6221
FRANKR	42756	2078	124122	6032
FINNL	1141	112	1141	112
7207 20 19				
HALBZG EIS/ST C>0,25% QUADR VORGESCHM				
EINF	*	*	*	*
AUSF	*	*	*	*
7207 20 32				
HALBZ EIS/ST C>0,25%RECHT WARM VORG				
EINF	29474*	998*	98832*	3312*
POLEN	29474	998	98832	3312
AUSF	2973*	254*	13792*	1111*
EU	916	70	2731	209
G BRIT	916	70	2731	209
SCHWZ	116	10	686	107
THAIL			2044	159
SINGAP	31	4	2364	183
TAIWAN			2950	188
HONGK	1411	125	1411	125
7207 20 39				
HALBZG EIS/ST C>0,25% RECHT VORGESCHM				
EINF	*	*	200*	23*
AUSF	*	*	*	*
7207 20 51				
HALBZG AUTOMATST C>0,25% RUND VORGEW				
EINF	*	*	*	*
AUSF	49*	13*	247*	53*
EU			10	2
7207 20 55				
HALBZG EIS/ST C>0,25-0,6% RUND VORGEW				
EINF	819*	43*	4829*	365*
EU	819	43	4829	365
G BRIT			3753	310
AUSF	13064*	759*	56142*	3221*
PV	291	23	919	77
EU	12628	717	53454	2995
FRANKR	228	9	9586	410
G BRIT	12400	708	42336	2500
BELGI			1532	85
7207 20 57				
HALBZG EIS/ST C>0,6% RUND VORGEWALZT				
EINF	984*	79*	5599*	437*
TSCHE	984	79	4376	339
UNGARN			691	50
AUSF	*	*	209*	12*
7207 20 59				
HALBZG EIS/ST C>0,25% RUND VORGESCHM				
EINF	2848*	348*	8577*	1057*
TSCHE	1721	176	3372	390
RUSSLD	1127	172	5080	653
AUSF	*	*	*	*
7207 20 71				
HALBZG EIS/ST C>0,25% RD VORPROF/-GEW				
EINF	*	*	*	*
AUSF	*	*	*	*
7207 20 79				
HALBZG EIS C>0,25% RD VORPROF/-GESCHM				
EINF	*	*	140*	46*
EU			140	46
AUSF	*	*	*	*
7207 20 90				
AND HALBZG EISEN N LEG STAHL C>0,25%				
EINF	122*	12*	417*	56*
AUSF	*	*	2172*	333*
EU			1152	157
FRANKR			956	128
TSCHE			537	84
USA			324	64
7208 10 00				
WBLECH COIL WARMGEWALZT OBERFLMUSTER				
EINF	11426*	487*	40721*	1782*
EU	3662	169	32816	1461
NIEDL	319	24	2667	206
FINNL			11251	436
BELGI	2247	88	16694	716
SLOWAK	3898	146	4039	151
UNGARN	3866	170	3866	170
AUSF	10698*	764*	63002*	3290*
EU	8398	533	40576	1876
NIEDL	5129	383	19294	930
ITAL	1237	51	1571	64
SPAN			2083	101
BELGI	1362	64	12836	520
POLEN	1488	151	2685	368
TSCHE	697	66	2140	161
USA			17177	841
7208 25 00				
GEBEIZTE BLECHE WARMGEW COIL >4,75MM				
EINF	103164*	5518*	237880*	19543*
EU	101544	5454	325958	19058
FRANKR	6577	348	14311	761
NIEDL	9026	406	14575	691
G BRIT	1851	85	11560	558
SCHWED	17860	1276	80700	6001
FINNL	13330	793	37145	2108
OESTER	439	23	19418	1661
BELGI	52461	2523	148193	7274
BR JUG	1620	64	11922	485
AUSF	43398*	2543*	216316*	11373*
EU	41142	2382	196851	10126
FRANKR	4236	266	52599	2727

Wichtigste Ursprungs- und Bestimmungs-Laender	APRIL 1999 dt = 100kg	APRIL 1999 1000 DM	JAN./APR. 1999 dt = 100kg	JAN./APR. 1999 1000 DM
NIEDL	10047	363	63980	2629
ITAL	5800	244	23643	1020
G BRIT	5273	259	13528	687
DAENM	10823	1000	24712	2068
SPAN	1157	81	5614	258
SCHWED	1006	50	6811	355
OESTER	57	4	1152	77
BELGI	220	14	1473	128
LUXEMB	2259	116	2259	116
SCHWZ	372	22	8005	466
POLEN	201	20	1953	179
KROAT			285	62
USA	335	31	2587	158
KANADA	1230	66	5169	265
7208 26 00				
GEBEIZTE BLECHE WGEW COIL >3-4,75MM				
EINF	169426*	8304*	642172*	31175*
EU	164683	8115	604306	29646
FRANKR	5013	225	35878	1745
NIEDL	29762	1429	58836	2838
G BRIT	20472	955	48355	2311
SCHWED	14059	785	41366	2226
FINNL	6760	340	90017	3864
OESTER	5132	269	26384	1427
BELGI	83485	4112	303272	15221
SLOWAK	450	19	3991	180
RUSSLD	1773	67	13693	519
BR JUG	2327	95	19672	807
AUSF	106174*	5590*	450654*	23754*
EU	97564	4875	380399	19340
FRANKR	20598	949	61841	2955
NIEDL	3071	181	13171	812
ITAL	24709	1150	117887	5339
G BRIT	8998	462	25490	1274
DAENM	124	8	7101	344
GRIECH	1806	213	2458	249
PORTUG	12324	543	80615	4389
SPAN	5062	271	32451	1853
SCHWED	640	34	5183	271
OESTER	1981	252	4105	377
BELGI	7069	240	16972	825
LUXEMB	11182	573	12622	652
SCHWZ	1910	94	10118	554
MAROKK			15577	978
AEGYPT			16479	780
S AFR			2713	161
USA	6146	569	16921	1394
KANADA			2215	115
INDIEN			3939	224
7208 27 00				
GEBEIZTE BLECHE WARMGEWALZT COIL <3MM				
EINF	344116*	16931*	1100367*	55046*
EU	324022	16118	1007641	51258
FRANKR	17747	924	61729	3654
NIEDL	88842	4555	146129	7483
ITAL			1676	106
G BRIT	8605	500	35599	1955
SCHWED	27357	1503	53791	3130
FINNL	6502	287	24667	1202
OESTER	13200	813	54163	3344
BELGI	161769	7535	629887	30384
SLOWAK	5177	230	21330	973
RUSSLD	13236	513	56136	2173
BR JUG	534	22	13733	574
AUSF	272770*	14697*	942112*	50847*
EU	178769	8860	766247	39512
FRANKR	44210	2220	177634	9223
NIEDL	5342	288	19994	1083
ITAL	52046	2212	202384	9016
G BRIT	20700	1011	64183	3248
DAENM	196	12	2045	122
PORTUG	2552	104	86343	4697
SPAN	8102	427	40277	2226
SCHWED	1347	82	10071	684
OESTER	2	5	6695	382
BELGI	22274	1358	112965	6580
LUXEMB	21577	1104	42966	2198
SCHWZ	28150	1586	56354	3305
POLEN	702	40	3514	216
TSCHE	1112	85	2061	164
SLOWAK	18	1	1675	106
MAROKK			7755	566
TUNES	1533	88	2040	117
USA	41700	2708	72271	4993
KANADA	6315	421	9531	619
MEXIKO	14471	908	15647	997
SAUDIA			3983	190
7208 36 00				
ANDERE BLECHE WARMGEWALZT COILS >10MM				
EINF	20047*	844*	129766*	5974*
EU	7521	395	74176	4110
NIEDL	2781	159	9499	537
SCHWED	882	62	3427	177
OESTER	1955	122	54831	3180
BELGI	1903	52	5251	158
SLOWAK	1283	44	4227	162
UNGARN	6804	244	12769	416
BULGAR			3095	97
RUSSLD			19714	656
BR JUG	798	26	12144	398
SKOREA	3641	135	3641	135
AUSF	65732*	3028*	308416*	13640*
EU	63087	2751	303797	13251
FRANKR			25623	1193
NIEDL	50353	2191	174955	7618
ITAL	4859	205	16483	747
G BRIT	1120	49	55723	2415
DAENM	3918	171	10332	439
SPAN	241	9	11140	445
BELGI	1838	61	7036	242
ELFBK	596	78	596	78
INDONE	1605	123	1605	123
7208 37 10				
BLECH WGEW COIL 4,75-10MM WIAUSWALZEN				
EINF	47487*	1530*	102244*	3829*
EU	8092	325	31403	1347
NIEDL	2651	112	6355	283
SCHWED	891	61	5762	349
BELGI	4550	162	19014	702
RUSSLD	39395	1205	70678	2476
AUSF	1223*	54*	46008*	1945*
EU	1223	54	45817	1928
ITAL			18567	698
SPAN			22755	1022
BELGI			1612	85
7208 37 90				
AND BLECHE WARMGEWALZT COIL 4,75-10MM				
EINF	113313*	4653*	429615*	16740*
EU	58478	2653	180763	7911
FRANKR	4563	220	9477	455
NIEDL	12253	724	40838	2167
ITAL	1850	80	2303	105
G BRIT	6516	285	24402	1029
DAENM	203	16	2580	188
SCHWED	13630	599	30231	1286
FINNL	398	25	3364	169
BELGI	19065	704	67588	2512
SLOWAK	10378	370	38372	1483
UNGARN	17929	637	60429	2169
BULGAR			13522	385
RUSSLD	14332	471	81681	2740
BR JUG	4712	169	41622	1452
S AFR			3635	159
INDIEN	5622	284	5622	284
SKOREA	1862	69	3288	131
AUSF	191863*	7845*	872713*	36362*
EU	189515	7705	833107	34610
FRANKR	34032	1322	58311	2349
NIEDL	35646	1427	170476	7004
ITAL	62035	2557	178621	7303
G BRIT	15294	724	103411	4460
DAENM	11969	497	56986	2321
SPAN	8803	313	164560	7241
FINNL	5755	253	13263	653
OESTER	3189	129	17190	733
BELGI	10830	406	65049	2345
LUXEMB	1962	77	5240	201
NORWEG	152	11	7074	398
SCHWZ	818	35	3399	157
USA	788	41	26007	1027
LIBAN			2219	92
7208 38 10				
BLECH WGEW COIL>3-4,75MM WIAUSWALZEN				
EINF	199072*	6215*	325890*	11501*
EU	15840	650	38894	1680
NIEDL	10913	447	20619	885
SCHWED	3338	156	6760	352
BELGI	1589	57	11515	443
RUSSLD	183232	5555	286996	9821
AUSF	25255*	1158*	130611*	5993*
EU	25223	1155	129729	5932
FRANKR	1177	46	10049	378
NIEDL	5414	364	14254	957
ITAL			38943	1640
SPAN			10004	444
BELGI			19771	1047
LUXEMB	18632	745	36708	1466
7208 38 90				
AND BLECHE WARMGEWALZT COIL >3-4,75MM				
EINF	188316*	7621*	518995*	24575*
EU	136795	5715	387488	16333
FRANKR	18275	891	69825	3372
NIEDL	23874	1059	51065	2205
ITAL	10445	444	13957	606
G BRIT	29870	1135	69124	2793
SPAN			3829	189
SCHWED	22915	974	57078	2455
BELGI	31416	1212	122135	4688
SLOWAK	21245	780	96074	3565
UNGARN	15840	553	52864	1908
BULGAR			12976	370
RUSSLD	8768	289	56831	1871
BR JUG	128	5	6676	228
INDIEN	5540	279	5540	279
AUSF	316802*	12678*	1112623*	46097*
EU	298599	11434	1042106	42131
FRANKR	26935	1047	106927	4577
NIEDL	18436	724	155537	7147
ITAL	91641	3170	258149	9117
G BRIT	20059	974	73515	3366
DAENM	3636	165	32172	1321
SPAN	6505	231	64320	2575
FINNL	4361	198	16977	767
OESTER	1990	88	11732	520
BELGI	9277	396	87178	3638
LUXEMB	115724	4434	234929	9072
NORWEG			4349	175
SCHWZ	6113	268	21627	994
USA	10847	925	38608	2458
LIBAN			1857	75
TAIWAN			1074	72
7208 39 10				
BLECHE WGEW COIL<3MM WIEDERAUSWALZEN				
EINF	220992*	7294*	407505*	15923*
EU	32726	1613	155206	7665
FRANKR			1838	55
NIEDL	21451	1204	129002	6580
DAENM			3722	242
BELGI	11275	409	20454	779
RUSSLD	188266	5681	252299	8258
AUSF	19768*	959*	120155*	5740*
EU	17957	902	116995	5589
FRANKR	224	10	30815	1175
NIEDL	4449	299	7589	510
ITAL	3774	187	33215	1480
G BRIT	1112	67	19315	1231
SPAN			4076	231
BELGI			5647	302
LUXEMB	8398	339	16338	660
TSCHE			1029	72
INDIEN	1811	57	1811	57
7208 39 90				
ANDERE BLECHE WARMGEWALZT COIL <3MM				
EINF	205118*	8886*	925768*	40452*
EU	138489	5892	653343	29711
FRANKR	26012	1297	116166	6326
NIEDL	12638	634	46108	2194
ITAL	14119	601	21233	903
G BRIT	11968	460	45979	1841
SCHWED	5793	255	22823	984
BELGI	67620	2634	400448	17440
SLOWAK	22627	849	55306	2096
UNGARN			111172	4432
RUSSLD	3544	118	56240	1790
BR JUG			6174	209
USA			350	55
INDIEN	39705	2002	42036	2119
AUSF	248024*	11465*	866821*	38475*
EU	194078	7576	687922	27040
FRANKR	30448	1510	110535	4931
NIEDL	14159	551	63608	2358
ITAL	113379	3882	331825	11644
G BRIT	1435	71	12061	562
DAENM	149	14	3753	146
PORTUG	3101	105	6876	232
SPAN	12540	524	94993	4179
BELGI	2753	262	11378	875
LUXEMB	16114	657	52043	2074
NORWEG			1955	87
SCHWZ	702	36	27353	1200
POLEN	3908	293	7242	477
TSCHE	796	108	2618	251
TUNES			3631	136
ELFBK			2090	135
USA	30409	2679	110161	8057
LIBAN			3521	153
ISRAEL			443	65
INDIEN	18042	765	19724	858
7208 40 10				
BLECHE WGEW >2MM OBERFLAECHENMUSTER				
EINF	60957*	3013*	205813*	10466*
EU	20302	1148	61695	3732
NIEDL	2845	168	11481	691
DAENM	7032	339	7032	339
SCHWED	758	37	3756	201
FINNL	574	30	2300	140
OESTER	2104	113	9795	498
BELGI	6217	417	25131	1730
POLEN	15031	742	79892	3849
SLOWAK	13459	571	27095	1174
UNGARN	11731	529	33488	1522
MAZED			2364	98
AUSF	9463*	731*	33413*	2617*
PV			340	26
EU	6268	463	20004	1465
FRANKR	935	64	2510	201
NIEDL	2269	187	8737	643
ITAL	882	63	882	63
DAENM	467	32	3102	221
SCHWED	930	57	1998	127
OESTER	158	14	1026	78
SCHWZ	235	21	2563	194
POLEN	112	11	958	105
TSCHE	1780	143	6146	522
UNGARN	575	54	1651	156
NIGERI			857	73

Wichtigste Ursprungs- und Bestimmungs-Laender	APRIL 1999 dt = 100kg	APRIL 1999 1000 DM	JAN./APR. 1999 dt = 100kg	JAN./APR. 1999 1000 DM
7208 40 90				
BLECHE WGEW <2MM OBERFLAECHENMUSTER				
EINF	1227*	65*	1696*	97*
EU	1227	65	1450	79
AUSF	1470*	125*	3919*	344*
EU	963	73	1637	111
G BRIT	947	70	947	70
POLEN	372	38	1561	164
7208 51 10				
AND BLECH 4FLAECH WARMGEW<125CMM>10MM				
EINF	5963*	464*	13009*	947*
EU	5098	421	9875	791
NIEDL	1595	111	2082	138
SCHWED	742	92	1789	160
FINNL	213	16	876	70
OESTER	1064	130	2930	302
TSCHE	865	43	3094	154
AUSF	4302*	492*	14566*	1484*
EU	1829	264	4520	552
FRANKR	308	74	627	105
OESTER	1038	145	2429	303
SCHWZ	591	41	3380	269
POLEN	1002	99	1640	160
TSCHE	533	59	2808	286
7208 51 30				
ANDERE BLECHE WARMGEWALZT DICKE >20MM				
EINF	330254*	18284*	1685829*	101282*
EU	208972	12387	1193825	75308
FRANKR	33274	2053	157053	11141
NIEDL	11613	700	45642	2793
ITAL	16099	793	47422	2548
G BRIT	33602	1930	220528	11628
DAENM	32309	1710	129930	7116
SCHWED	12668	884	30991	2222
FINNL	14729	847	53117	3163
OESTER	10325	844	309797	22880
BELGI	44225	2619	193997	11634
LUXEMB			4967	160
NORWEG			713	77
SCHWZ	1593	474	6746	1980
POLEN	11526	665	55812	3177
TSCHE	59685	2517	179569	8048
UNGARN	15710	676	63127	2905
RUMAEN	3938	180	80998	4215
BULGAR	625	27	13861	564
UKRAIN	19622	934	29225	1459
SLOWEN	2219	111	3570	458
MAZED	3641	175	38568	1982
INDIEN	2723	138	3404	178
INDONE			4200	189
CHINA			10484	619
SKOREA			1027	62
AUSF	304899*	21455*	1371578*	105919*
PV	205	18	911	83
EU	230988	15269	829131	59563
FRANKR	43007	3380	246786	18137
NIEDL	102047	4955	244512	13846
ITAL	12346	985	62348	4719
G BRIT	3958	344	18832	1674
DAENM	10459	764	33851	2740
GRIECH	2420	190	6667	553
PORTUG	1197	102	13299	1239
SPAN	18495	1407	56638	4863
SCHWED	6602	518	36104	2762
FINNL	4770	556	7925	763
OESTER	11027	1029	41790	3701
BELGI	13670	963	57119	4289
LUXEMB	966	73	2791	228
NORWEG	4206	328	8833	775
SCHWZ	10992	913	35927	3059
TUERK	1812	143	13813	1063
POLEN	3048	355	20274	2101
TSCHE	11379	1239	53412	5199
SLOWAK	1293	111	5709	525
UNGARN	2262	216	12033	1306
SLOWEN	207	15	3220	318
KROAT	1190	131	16780	1523
AEGYPT	140	20	2455	410
ANGOLA			541	70
S AFR	366	30	2111	233
KANADA	19373	1308	31216	2362
BRASIL			784	71
ARGENT			5170	441
IRAN	63	6	257319	20700
ISRAEL			1491	138
SAUDIA			7297	599
A EMIR	6483	401	8375	550
INDIEN	4117	391	34483	2924
INDONE	2783	199	2783	199
MALAYS	2251	217	2300	224
CHINA	225	19	9016	808
JAPAN			386	87
TAIWAN	216	23	1128	118
AUSTRL			610	63
7208 51 50				
AND BLECHE WARMGEWALZT DICKE >15-20MM				
EINF	155585*	8346*	710394*	38567*
EU	76119	4577	379895	22118
FRANKR	9470	572	60750	3437
NIEDL	23457	1164	35328	1791
ITAL	1101	53	3371	170
G BRIT	5759	361	114621	6152
DAENM	10998	563	47525	2729
SCHWED	3821	298	11488	875
FINNL	4619	342	34558	2083
OESTER	9557	790	41808	3145
BELGI	7337	414	30067	1717
POLEN	11907	782	64965	3941
TSCHE	24423	1009	71659	3046
UNGARN	5603	235	27095	1314
RUMAEN	2074	85	27044	1455
BULGAR	9149	356	55469	2181
UKRAIN	16270	770	20734	1065
SLOWEN	1010	87	1010	87
MAZED	9030	445	26125	1269
INDONE			8656	391
CHINA			15634	838
SKOREA			11128	813
AUSF	111663*	7789*	541453*	40616*
PV			113	10
EU	96556	6315	309033	20846
FRANKR	46654	3193	111250	7774
NIEDL	31540	1791	99615	5651
ITAL	2351	160	3923	310
G BRIT	187	14	2263	178
DAENM	1207	79	11154	873
GRIECH	1523	108	8011	684
SPAN	279	19	4131	362
SCHWED	2878	214	27630	1942
FINNL			4884	342
OESTER	2791	207	12130	920
BELGI	6232	474	22415	1684
SCHWZ	1729	132	5515	414
TUERK	1045	57	1108	62
POLEN	2547	262	11959	1291
TSCHE	5757	693	16687	1868
SLOWAK	54	6	1640	134
UNGARN	370	35	2158	243
KROAT	910	63	2303	220
AEGYPT			596	84
S AFR	5	2	1395	146
IRAN			164080	13301
ISRAEL			2267	190
SAUDIA			3439	270
BAHRAI			2036	179
A EMIR	229	18	3129	244
INDIEN	18	1	7867	603
MALAYS	1271	123	1271	123
CHINA			999	69
7208 51 91				
AND BLECHE WARMGEWALZT>205CM >10-15MM				
EINF	101479*	5710*	478002*	30860*
EU	41689	2855	247649	17570
FRANKR	6914	492	37857	2734
NIEDL	782	47	6887	428
G BRIT	5320	419	50097	3193
DAENM	7226	420	64606	4982
SCHWED	7017	533	33643	2724
FINNL	1682	99	11361	679
OESTER	8985	629	24136	1651
BELGI	3763	216	17785	1110
LUXEMB			1277	69
SCHWZ			5014	449
POLEN	8090	527	42574	2855
TSCHE	15066	598	33281	1568
UNGARN			2387	126
RUMAEN	2151	88	24029	1446
UKRAIN	21927	1038	44284	2635
MAZED	12556	604	27207	1434
INDONE			11773	542
CHINA			3249	177
SKOREA			36325	2044
AUSF	40448*	3155*	214411*	16414*
PV			458	41
EU	25613	1743	142611	9696
FRANKR	2729	218	34643	2405
NIEDL	14619	886	63523	3865
ITAL	1526	105	7363	536
DAENM	886	57	5992	566
GRIECH			1300	109
PORTUG			1165	76
SPAN	134	9	1910	146
SCHWED	285	18	5529	380
OESTER	2115	195	7095	580
BELGI	2895	225	12686	914
NORWEG			2120	146
SCHWZ	1451	107	4192	345
TUERK	102	9	1040	79
POLEN	10618	1061	37922	3883
TSCHE	462	48	2683	212
SLOWAK	29	3	1490	104
UNGARN	306	23	2275	237
BR JUG			307	55
MAROKK	1449	97	1557	106
AEGYPT			921	110
IRAN			3049	306
ISRAEL			1713	140
SAUDIA			2604	204
INDIEN			4690	344
CHINA			2737	189
7208 51 99				
AND BLECHE WARMGEWALZT<205CM >10-15MM				
EINF	84608*	4704*	310574*	17565*
EU	43231	2901	158697	10642
FRANKR	601	41	12809	876
NIEDL	3999	200	17618	1018
G BRIT	3096	167	12333	753
DAENM	12572	697	33883	2059
SCHWED	3873	224	13849	905
FINNL	891	64	15155	1069
OESTER	11417	1074	27564	2380
BELGI	6234	408	23517	1482
POLEN	3372	173	19072	1061
TSCHE	12385	524	26352	1162
SLOWAK	968	41	8132	355
UNGARN	6133	258	18872	810
RUMAEN			6205	335
BULGAR	7098	276	40803	1598
UKRAIN	5168	238	6343	323
BR JUG			8736	346
MAZED	6017	284	10640	533
INDONE			1957	83
CHINA			3254	176
SKOREA			879	58
AUSF	30249*	2076*	155415*	11058*
EU	21231	1303	100327	6548
FRANKR	4681	333	20781	1534
NIEDL	7857	408	35818	1982
ITAL	393	14	3159	171
DAENM	1969	117	3948	261
PORTUG	334	22	1696	136
SPAN	23	1	6247	267
SCHWED	949	66	6284	436
FINNL	2083	98	3470	191
OESTER	2294	187	12466	1019
BELGI	495	45	5052	439
SCHWZ	3152	235	11535	880
TUERK	56	6	855	71
POLEN	738	62	3791	349
TSCHE	1037	88	19961	1498
SLOWAK	8	1	1977	164
UNGARN	165	20	4219	446
KROAT	376	30	1428	106
ALGER			856	52
LIBYEN			1128	86
SAUDIA	64	6	931	72
A EMIR			1266	99
MALAYS	2935	282	2971	287
CHINA			779	55
7208 52 10				
AND BLECH 4FL WGEW <125CM >4,75-10MM				
EINF	12853*	990*	58327*	3865*
EU	12806	988	57771	3832
NIEDL	3077	149	10331	498
ITAL	507	28	2027	115
SCHWED	3911	228	23817	1420
FINNL			1226	91
OESTER	5287	572	19251	1646
AUSF	13575*	1068*	41002*	3414*
EU	10121	792	26617	2227
FRANKR	1003	75	2933	212
NIEDL	3844	223	10729	569
DAENM	1145	71	2468	163
GRIECH	1454	74	1454	74
OESTER	2317	298	8045	965
SCHWZ	950	101	4998	450
POLEN	1530	94	3388	205
TSCHE	878	57	2219	159
KOLUMB			1143	71
7208 52 91				
AND BLECH WARMGEWALZT>205CM 4,75-10MM				
EINF	85550*	4869*	352387*	22021*
EU	42070	2897	223491	15339
FRANKR	3063	208	21067	1506
NIEDL	2315	134	7486	500
G BRIT	5068	342	60885	3444
DAENM	8086	478	42143	2936
SCHWED	2797	268	16622	1594
FINNL	6188	392	28824	1860
OESTER	5142	480	19373	1609
BELGI	9283	580	26934	1864
POLEN	2730	173	17369	1086
TSCHE	15010	598	23626	976
RUMAEN	3116	127	21356	1315
UKRAIN	17505	835	21466	1107
MAZED	4955	227	10717	565
INDONE			19950	918
SKOREA			10269	495
AUSTRL			3427	171
AUSF	49094*	3401*	212762*	15094*
PV			887	72
EU	44053	2968	178616	11915
FRANKR	5644	432	39930	2635
NIEDL	28327	1708	97204	5887
ITAL	1919	149	8128	588
G BRIT	1043	83	3220	275
DAENM	795	49	3776	290
SPAN	12	1	1036	93
SCHWED	106	8	3150	234
FINNL	403	54	641	89
OESTER	4118	352	8731	796
BELGI	1309	98	12035	969
NORWEG			1145	86
SCHWZ	941	77	4625	358
POLEN	240	36	3240	321
TSCHE	893	104	7071	774
KROAT			3386	303
MAROKK	2379	159	2472	167

Wichtigste Ursprungs- und Bestimmungs-Laender	APRIL 1999 dt = 100kg	APRIL 1999 1000 DM	JAN./APR. 1999 dt = 100kg	JAN./APR. 1999 1000 DM
AEGYPT	14	1	3532	400
NIGERI			806	69
SAUDIA			2688	233
A EMIR			923	79
INDIEN			679	65
CHINA			873	61
7208 52 99				
AND BLECH WARMGEWALZT<205CM 4,75-10MM				
EINF	189955*	10391*	729289*	42121*
EU	94386	6247	414456	28262
FRANKR	3497	327	14941	1398
NIEDL	23354	1343	90774	5647
ITAL	2024	103	5396	288
G BRIT	4769	329	22364	1514
DAENM	9625	479	28136	1566
SPAN	446	30	1770	123
SCHWED	11797	1113	84807	6490
FINNL	3696	230	36329	2240
OESTER	19852	1504	91975	6767
BELGI	15324	789	37255	2181
LIECHT			1319	112
SCHWZ	226	21	2068	156
POLEN	17546	787	83178	3693
TSCHE	5273	205	8203	322
SLOWAK	27565	1204	95513	4253
UNGARN	26155	1129	51511	2217
RUMAEN			4704	316
BULGAR	9785	384	41224	1597
SLOWEN	676	76	676	76
BR JUG			10720	448
MAZED	7589	303	14471	602
AUSF	109952*	7967*	539646*	37363*
PV	428	39	3139	299
EU	75665	5201	397455	24800
FRANKR	12959	846	51923	3655
NIEDL	25651	1484	185256	10414
ITAL	1331	37	6079	266
G BRIT	1080	69	2705	190
IRLAND	989	104	1333	141
DAENM	1313	89	7310	495
GRIECH	1801	120	1820	123
PORTUG	952	72	6573	482
SPAN	1676	156	5408	481
SCHWED	5388	338	36113	2306
FINNL	12	1	1362	92
OESTER	13687	1072	65336	3909
BELGI	8104	761	25033	2154
LUXEMB	722	52	1204	92
NORWEG	58	6	912	82
SCHWZ	6019	436	32553	3184
TUERK	1597	92	2670	184
POLEN	4545	350	16284	1331
TSCHE	7134	640	33941	3014
SLOWAK	247	24	2272	185
UNGARN	612	54	4215	332
KROAT	1051	95	5186	524
MAROKK	855	57	1846	121
AEGYPT	2652	138	3397	279
ELFBK			1322	82
NIGERI			2226	180
IRAN	1215	85	12132	1036
ISRAEL			1029	85
JORDAN	1168	75	1367	89
SAUDIA			3837	187
KUWAIT			1854	114
A EMIR			755	65
MALAYS	3042	310	4565	532
CHINA	3668	346	5787	536
JAPAN			838	154
7208 53 10				
AND BLECH 4FLAECH WGEW<125CM>3-4,75MM				
EINF	4192*	345*	20095*	1460*
EU	4162	343	19553	1425
ITAL	1187	67	2469	139
SCHWED	222	13	5443	317
FINNL			1314	92
OESTER	2509	240	8998	748
AUSF	1514*	137*	8973*	751*
EU	665	52	4476	352
FRANKR	51	3	1251	115
OESTER	445	40	1721	135
SCHWZ	637	52	1301	108
POLEN	18	2	2009	142
7208 53 90				
ANDERE BLECHE WARMGEWALZT >3-4,75MM				
EINF	73440*	3759*	297708*	15580*
EU	31073	1900	142517	8698
NIEDL	8352	477	39274	2188
ITAL	2240	121	5813	324
G BRIT			515	51
DAENM	1493	78	8540	501
SCHWED	3037	212	21238	1274
FINNL	385	25	12113	812
OESTER	7401	496	28929	1925
BELGI	8117	486	25190	1561
SCHWZ	485	29	5413	353
POLEN	7470	354	36800	1635
SLOWAK	17052	728	53705	2364
UNGARN	13396	590	26472	1147
BULGAR	1670	68	10841	425
BR JUG			8464	362
MAZED	2294	90	13092	568
AUSF	110285*	7065*	366260*	22156*
EU	60188	3547	190385	11313
FRANKR	4085	284	14319	962
NIEDL	31103	1697	90003	5039
ITAL	841	30	3695	158
G BRIT	580	45	1434	117
DAENM	396	28	2777	169
PORTUG	1088	58	2320	136
SCHWED	2758	177	19345	1170
OESTER	14108	910	44466	2744
BELGI	4561	269	10264	672
SCHWZ	3241	210	13218	865
POLEN	7170	574	17505	1250
TSCHE	5834	542	23903	1987
SLOWAK	583	55	1281	136
UNGARN	1064	84	5219	481
SLOWEN	1378	107	2656	219
AEGYPT	29149	1708	59739	3677
KANADA	229	115	229	115
SYRIEN			45384	1514
7208 54 10				
ANDERE BLECHE WARMGEWALZT >2MM				
EINF	9201*	582*	59910*	3492*
EU	5818	436	44756	2820
FRANKR	1935	116	14196	813
ITAL	373	19	6193	345
SCHWED	359	20	4871	280
FINNL			5230	327
OESTER	1362	108	4106	296
BELGI	1305	133	9163	672
UNGARN	3148	135	3298	141
BR JUG			5108	215
MAZED			4390	196
AUSF	18280*	1220*	59292*	4409*
EU	13976	910	33065	2195
FRANKR	3457	262	9847	708
NIEDL	5240	312	13134	817
OESTER	1741	131	4044	311
BELGI	2966	173	3144	195
SCHWZ	1337	88	5319	392
TUERK			2315	146
TSCHE	1280	91	4819	381
SLOWAK			1603	181
UNGARN	547	48	2330	210
INDIEN			761	62
CHINA			5869	546
7208 54 90				
ANDERE BLECHE WARMGEWALZT <2MM				
EINF	4515*	299*	19676*	1302*
EU	4420	293	17331	1147
FRANKR	915	69	2941	227
NIEDL	1777	106	4276	268
ITAL	1299	78	6044	357
OESTER	243	27	2627	212
SCHWZ	96	6	2222	145
AUSF	2028*	181*	9578*	837*
EU	1387	107	7303	574
FRANKR	299	28	3613	265
BELGI	92	6	931	93
SCHWZ	541	60	927	103
7208 90 10				
AND BLECHE WARMGEW OBFLBEARB RUND USW				
EINF	2327*	199*	21503*	2230*
EU	2327	199	21503	2230
FRANKR	54	13	1577	312
DAENM			7092	669
SCHWED			7371	717
FINNL			1982	162
OESTER	43	22	618	125
BELGI	2176	134	2605	178
AUSF	4685*	522*	29940*	4109*
EU	2758	306	24278	3352
FRANKR	923	102	7336	847
ITAL			1082	178
SCHWED	20	3	964	157
FINNL			2146	358
OESTER	1487	169	11219	1624
SCHWZ	578	70	1222	141
TSCHE	694	72	1791	322
SLOWAK	340	28	1920	178
7208 90 90				
AND WARMGEW FLACHERZGN A EIS/ST >60CM				
EINF	22400*	2231*	64090*	6888*
EU	20350	1909	51451	5001
FRANKR	9026	835	9345	872
NIEDL	2688	289	11721	1036
ITAL			2900	250
G BRIT	1995	261	10586	1387
FINNL	4509	359	8039	643
OESTER	1922	148	4822	499
BELGI	210	17	3082	262
SCHWZ	1257	181	9347	1410
UNGARN	783	136	2346	387
AUSF	19569*	3109*	77182*	11657*
EU	6886	1323	33553	5769
FRANKR	925	174	9284	1685
NIEDL	2868	538	7630	1405
ITAL	342	14	2321	235
G BRIT	333	135	377	176
DAENM	373	59	648	100
SCHWED	292	49	1323	202
OESTER	865	154	8434	1312
BELGI	561	125	2968	540
LUXEMB	327	75	357	80
SCHWZ	943	132	1965	506
POLEN	4549	618	16533	1907
TSCHE	3623	311	13790	1197
SLOWAK	737	185	1416	270
UNGARN	247	45	1344	239
KANADA	1615	393	5226	1297
JORDAN			44	51
AUSTRL			278	73
7209 15 00				
BLECHE KALTGEWALZT COIL DICKE >3MM				
EINF	4085*	296*	14016*	929*
EU	4085	296	14016	929
NIEDL	1500	144	6558	559
BELGI	226	9	3351	121
LUXEMB	1559	93	1559	93
AUSF	8405*	642*	33352*	2283*
EU	6585	387	28413	1845
FRANKR	1285	74	4880	282
NIEDL			843	116
ITAL	588	20	1720	113
G BRIT			2499	149
SCHWED	3057	194	14893	969
FINNL	841	50	1079	66
POLEN	212	14	1066	81
UNGARN	1238	104	2629	233
7209 16 10				
ELEKTROBLECHE KALTGEWALZT COIL >1-3MM				
EINF	*	*	1083*	71*
EU			1083	71
BELGI			1083	71
AUSF	493*	22*	13614*	870*
EU	493	22	6859	570
NIEDL			5579	488
INDIEN			5576	243
7209 16 90				
ANDERE BLECHE KALTGEWALZT COIL >1-3MM				
EINF	212569*	15641*	1174428*	85193*
EU	184175	14130	1070439	79576
FRANKR	23534	1549	426478	28617
NIEDL	35257	3000	159351	11734
ITAL	1282	91	7386	764
G BRIT	15030	872	30565	1790
SPAN	4060	1457	29983	9247
SCHWED	17572	1161	30713	1944
FINNL	13444	761	104848	5578
OESTER	32717	2103	151243	10591
BELGI	26027	2219	114620	8394
LUXEMB	15252	917	15252	917
SCHWZ			1337	126
SLOWAK	23958	1285	79660	4375
UNGARN	697	33	7087	314
RUSSLD	2394	116	3530	149
BR JUG			4930	250
MAZED			4806	250
AUSF	321867*	19454*	1184476*	72266*
EU	239260	13837	957165	56206
FRANKR	47772	2837	172056	10521
NIEDL	14453	891	56036	3736
ITAL	41291	2293	184098	9846
G BRIT	35838	2111	105269	6018
DAENM	2299	143	32497	2007
PORTUG	5025	360	21830	1521
SPAN	20563	1187	90292	5353
SCHWED	17004	1030	67553	4162
FINNL	2129	122	4302	241
OESTER	10214	540	31151	1841
BELGI	5276	354	52091	3583
LUXEMB	37396	1969	139990	7377
NORWEG	1201	114	10408	604
SCHWZ	7805	520	57146	3946
TUERK			1101	98
POLEN	10332	685	40443	2644
TSCHE	16296	1310	25795	2125
UNGARN	232	21	1723	178
SLOWEN			4700	450
AEGYPT			4391	337
S AFR	3824	305	9980	825
USA	9140	952	19354	2006
MEXIKO	1095	80	5707	413
PERU	769	56	769	56
ARGENT	12754	574	12754	574
SAUDIA	707	88	1404	164
PAKIST	4400	161	7994	285
INDIEN	12358	646	19513	1036
INDONE			1063	90

Wichtigste Ursprungs- und Bestimmungs-Laender	APRIL 1999		JAN./APR. 1999	
	dt = 100kg	1000 DM	dt = 100kg	1000 DM
7209 17 10				
ELEKTROBLECH KALTGEWALZT COIL 0,5-1MM				
EINF	3855*	358*	10853*	905*
EU	1436	161	6933	581
FRANKR	1415	156	4874	449
BELGI			1425	92
SLOWAK	2419	197	3920	324
AUSF	17156*	1268*	118831*	8570*
EU	15795	1170	112412	8159
FRANKR	2180	155	6614	479
ITAL	7016	536	55195	3884
G BRIT	6192	452	49890	3745
PAKIST	1318	82	5845	298
7209 17 90				
AND BLECHE KALTGEWALZT COIL 0,5-1MM				
EINF	274352*	20694*	979228*	79585*
EU	259557	19901	922813	76265
FRANKR	43266	3111	157649	11756
NIEDL	75146	5613	250939	19853
ITAL	7080	493	22499	2102
G BRIT	27095	1656	81025	5113
SPAN	230	78	482	120
SCHWED	9675	802	29507	2181
FINNL	16294	959	51053	2982
OESTER	48157	3506	164049	12392
BELGI	26555	2304	159215	19374
LUXEMB	6059	379	6395	392
SCHWZ	621	52	3612	380
TSCHE	394	24	2581	184
SLOWAK	8821	478	29843	1708
UNGARN	2970	154	14410	778
RUSSLD			1216	56
BR JUG	1989	85	2186	92
MAZED			2072	108
AUSF	637553*	40934*	2563241*	174622*
EU	499548	31031	2128260	142087
FRANKR	39271	2144	325470	17426
NIEDL	12890	844	74703	5058
ITAL	128015	6442	547564	28197
G BRIT	55788	3515	154665	13970
DAENM	1355	92	7897	483
PORTUG	11762	866	57971	4150
SPAN	144067	8711	502558	32132
SCHWED	25341	1527	54670	3332
FINNL	2404	138	4424	269
OESTER	4667	255	23654	1456
BELGI	37433	4487	262845	29402
LUXEMB	35565	1966	110849	6168
NORWEG	489	30	10280	703
SCHWZ	6134	399	19997	1327
TUERK	788	56	15325	1227
POLEN	25070	1740	76408	5457
TSCHE	14922	1142	36723	2796
UNGARN			2078	215
W RUSS	5128	250	13895	668
RUSSLD			17324	1478
SLOWEN	438	50	1875	198
BR JUG	5475	614	5672	634
ALGER	2184	139	24270	1982
TUNES	4821	254	4821	254
AEGYPT	879	50	3743	207
USA	28594	2641	112349	10281
MEXIKO	4573	389	14827	1314
COSTA	1084	93	1084	93
PERU	12670	939	12670	939
BRASIL			1434	108
ARGENT	3889	199	3889	199
SYRIEN	1423	57	7371	381
JORDAN	1164	74	2770	173
SAUDIA	2848	149	3629	195
A EMIR	1848	50	2771	88
PAKIST	8746	326	23778	793
INDIEN	2679	106	12741	577
INDONE	204	20	1132	100
CHINA	1955	134	1955	134
7209 18 10				
ELEKTROBLECHE KALTGEWALZT COIL <0,5MM				
EINF	*	*	*	*
AUSF	*	*	37*	2*
EU			37	2
7209 18 91				
AND BLECH KALTGEWALZT COIL>0,35-0,5MM				
EINF	8241*	430*	53401*	3117*
EU	2567	132	13819	713
NIEDL			6085	240
G BRIT	714	36	4430	222
FINNL			264	67
TSCHE	997	55	2982	181
SLOWAK	407	22	15453	889
UNGARN	4220	219	20947	1318
AUSF	11974*	802*	114553*	8629*
EU	7790	527	83075	5866
FRANKR			5406	709
NIEDL	1015	71	10300	745
ITAL	851	54	3141	205
G BRIT			1048	158
SPAN	589	41	36539	2153
BELGI	5128	352	26394	1878
POLEN	897	68	1463	117
NIGERI	966	119	19863	2108
USA			810	84
MEXIKO			1798	196
PAKIST	1540	39	4802	121
INDIEN			1961	88
7209 18 99				
ANDERE BLECHE KALTGEWALZT COIL<0,35MM				
EINF	336*	15*	1871*	89*
EU	336	15	1871	89
AUSF	53122*	4898*	175381*	19295*
EU	2563	266	16467	3514
FRANKR			312	151
NIEDL	221	19	8832	2637
BELGI	2342	247	7321	724
TOGO	17098	1552	43102	3897
NIGERI	29891	2336	81702	6370
DR KON			6002	549
USA	1553	372	9598	2491
MEXIKO			2573	304
ECUAD			9396	698
SKOREA	944	293	4543	1341
7209 25 00				
BLECHE KALTGEWALZT DICKE >3MM				
EINF	2328*	201*	9847*	730*
LV			334	17
EU	1579	97	6924	470
OESTER	234	24	1527	143
BELGI	752	39	3216	187
SCHWZ			974	89
POLEN	462	66	462	66
AUSF	12709*	861*	40914*	3200*
EU	6329	387	13548	910
FRANKR	1779	103	3192	220
NIEDL	852	53	1374	91
FINNL	3419	215	6451	411
POLEN	2280	138	7221	516
TSCHE	1704	125	7118	633
UNGARN	1543	132	8764	756
KROAT	536	51	1601	111
7209 26 10				
ELEKTROBLECHE KALTGEWALZT >1-3MM				
EINF	4229*	1238*	6421*	1513*
EU	4229	1238	6421	1513
BELGI	4229	1238	6421	1513
AUSF	1779*	78*	6125*	314*
EU	64	6	1253	101
DAENM	64	6	741	65
INDIEN	1603	63	4330	179
7209 26 90				
AND BLECHE KALTGEWALZT DICKE >1-3MM				
EINF	130113*	8163*	469646*	29940*
LV			36	2
EU	66361	4721	222731	16166
FRANKR	7639	469	17259	1058
NIEDL	572	41	5493	466
ITAL	1117	79	3404	274
G BRIT	138	16	5174	367
DAENM	6064	451	9864	776
SCHWED	733	51	2221	169
FINNL	278	18	11227	782
OESTER	11231	941	57467	4874
BELGI	27131	2007	99025	6732
LUXEMB	11458	648	11458	648
SCHWZ	288	27	3472	284
POLEN	15952	927	58197	3360
TSCHE	4001	221	23909	1354
SLOWAK	22429	1190	82057	4530
UNGARN	18035	920	46204	2525
BR JUG	2570	119	14144	727
MAZED			12211	646
ARGENT			3693	236
AUSF	98041*	6732*	363822*	25119*
EU	69403	4552	232268	15727
FRANKR	13188	962	35944	2656
NIEDL	18627	1262	75999	5253
ITAL	481	45	3658	527
DAENM	7340	452	19879	1264
PORTUG	513	31	2685	148
SCHWED	48	3	1309	94
FINNL	5976	370	15706	980
OESTER	15868	978	52199	3256
BELGI	6973	420	21153	1341
NORWEG			4485	321
SCHWZ	3685	299	26047	1968
POLEN	1608	143	5423	431
TSCHE	13109	1010	51351	3680
UNGARN	3133	309	11992	1119
SLOWEN	408	33	2079	188
KROAT	568	64	2037	232
ALGER	803	57	803	57
AEGYPT			1416	95
MEXIKO	657	52	888	70
PERU			496	72
JORDAN			1615	89
PAKIST	1775	68	7188	247
INDIEN	1002	38	9914	422
CHINA			971	86
7209 27 10				
ELEKTROBLECHE KALTGEWALZT 0,5-1MM				
EINF	198*	18*	198*	18*
AUSF	202*	32*	2403*	200*
EU	202	32	2403	200
OESTER			1208	90
7209 27 90				
ANDERE BLECHE KALTGEWALZT 0,5-1MM				
EINF	50126*	3338*	161487*	10826*
EU	27013	2062	85507	6563
FRANKR	19924	1580	59131	4637
NIEDL	1679	116	3522	255
FINNL			1128	80
OESTER	1340	93	7139	573
BELGI	1305	110	10806	747
LUXEMB	2366	137	2366	137
POLEN	5572	342	15727	944
TSCHE	3673	203	9453	533
SLOWAK	6912	373	22306	1245
UNGARN	5876	303	21530	1136
BR JUG	568	26	1693	87
MAZED			4382	255
AUSF	84118*	5545*	322973*	21070*
EU	32765	2415	109344	8474
FRANKR	5181	446	16312	1396
NIEDL	7752	634	36333	3124
ITAL	3528	159	13255	660
G BRIT	1606	152	4549	383
DAENM	3764	252	5954	417
FINNL	2260	145	4509	298
OESTER	4221	330	16515	1402
BELGI	3953	263	10390	705
SCHWZ	1353	105	4963	393
LITAU			4023	230
POLEN	2517	180	5026	379
TSCHE	20812	1590	67954	5153
UNGARN	273	29	4462	489
RUMAEN			1805	194
KROAT	154	16	767	83
BR JUG			421	68
AEGYPT			4294	276
SUDAN	677	49	2484	188
MEXIKO			1121	141
PERU			416	63
JORDAN	489	20	1503	90
A EMIR			5885	193
PAKIST	11112	295	51211	1768
INDIEN	10792	585	53469	2555
CHINA	1990	154	1990	154
7209 28 10				
ELEKTROBLECHE KALTGEWALZT DICKE<0,5MM				
EINF	*	*	*	*
AUSF	2*	1*	2*	1*
7209 28 90				
ANDERE BLECHE KALTGEWALZT <0,5MM				
EINF	*	*	*	*
AUSF	281*	36*	5601*	315*
EU			4016	240
FRANKR			1487	111
7209 90 10				
AND BLECHE KALTGEW OBFLBEARB RUND USW				
EINF	4929*	440*	30227*	3037*
EU	4929	440	30227	3037
OESTER	804	94	10241	1270
BELGI	4125	346	19789	1725
AUSF	899*	137*	5723*	783*
EU	724	108	4625	621
FRANKR			1237	100
SCHWED	706	105	2936	437
BELGI			434	81
SLOWEN	66	15	989	148
7209 90 90				
AND FLACHERZGN A EIS/ST >60CM KALTGEW				
EINF	1457*	227*	6663*	1221*
EU	439	63	3739	671
SCHWED			38	150
OESTER	230	18	2590	279
BELGI	199	41	890	191
UNGARN	1018	161	2715	480

Wichtigste Ursprungs- und Bestimmungs-Laender	APRIL 1999 dt = 100kg	APRIL 1999 1000 DM	JAN./APR. 1999 dt = 100kg	JAN./APR. 1999 1000 DM
AUSF	8141*	920*	32310*	4251*
EU	5792	585	15220	2104
FRANKR	393	47	588	120
NIEDL	4590	416	9692	1438
ITAL	150	21	2956	184
DAENM	118	27	840	140
SCHWZ	168	83	1183	467
TUERK	18	9	204	109
POLEN	287	35	1353	194
TSCHE	1154	123	5916	690
SLOWEN	564	48	2050	191
PAKIST			4894	137
7210 11 10				
BLECH VERZINNT >0,5MM OBERFLBEARB USW				
EINF	*	*	150*	18*
EU			150	18
AUSF	705*	75*	4370*	522*
EU	57	13	463	122
USA	591	55	3714	366
7210 11 90				
AND BLECHE VERZINNT >0,5MM QUADR USW				
EINF	*	*	8*	2*
AUSF	324*	69*	2484*	429*
EU	296	53	2177	363
NIEDL			1504	240
7210 12 11				
WEISSBL VERZINNT <0,5MM OBFLAECHB USW				
EINF	128705*	16335*	516053*	67196*
EU	107412	13672	421157	55847
FRANKR	23679	2567	70568	8325
NIEDL	3346	364	7012	927
ITAL	589	90	7450	1032
G BRIT	21392	2874	66674	9407
DAENM			208	63
GRIECH	1528	170	3787	431
SPAN	12158	1629	58506	7777
BELGI	44720	5978	206949	27884
SCHWZ	275	48	1159	218
SLOWAK	6881	816	22152	2656
USA	3076	396	38908	4582
BRASIL	10016	1284	23163	2886
SKOREA	1025	117	5508	581
JAPAN			3986	424
AUSF	296957*	36914*	1263070*	158020*
EU	128695	18709	554394	78626
FRANKR	34768	5144	145429	21117
NIEDL	21011	2812	71373	10142
ITAL	24448	4465	107371	18027
G BRIT	10788	1222	59829	7261
DAENM	1489	214	36453	5376
GRIECH	9658	1132	31335	3397
PORTUG	3334	388	13617	1556
SPAN	5211	569	28140	3380
OESTER	11748	1884	24385	3935
BELGI	6240	879	36462	4435
NORWEG	806	105	3810	516
SCHWZ	3532	709	7725	1669
MALTA	227	23	953	107
TUERK	149	14	20211	2731
POLEN	2198	343	11000	1797
TSCHE	1561	228	4202	568
SLOWAK	1793	187	3503	372
UNGARN	8187	1150	30913	4233
RUMAEN			515	55
RUSSLD			3161	309
SLOWEN	3254	447	9752	1369
MAROKK	242	32	29114	3500
TUNES	12289	1499	25255	3011
AEGYPT	2484	156	7434	693
KENIA	1218	131	12517	1850
S AFR			7263	688
USA	33192	3421	112617	12020
MEXIKO	2692	363	9525	1355
GUATEM	1788	244	4611	611
COSTA	6728	915	32910	4307
DOM RP			2267	280
KOLUMB			1822	238
VENEZU	185	25	8117	864
ECUAD	8901	977	29289	3101
PERU	5069	498	7891	817
BRASIL	601	78	31698	3980
LIBAN	3637	413	10091	1183
SYRIEN	791	26	1790	94
IRAN	9859	1297	63643	7697
ISRAEL	15250	1581	58865	6382
JORDAN	2955	277	14499	1403
SAUDIA	4510	559	24948	2722
A EMIR	2132	187	6159	506
PAKIST	11470	512	30424	1535
INDIEN	7886	747	30095	2568
BANGLA	4800	331	15898	1297
SRILAN	3965	389	11398	1118
CHINA	2866	246	19791	1559
HONGK	549	50	1089	99
7210 12 19				
AND BLECH VERZINNT<0,5MM OBERFLBEARB				
EINF	2413*	265*	2672*	307*
SKOREA	2413	265	2672	307
AUSF	*	*	*	*
7210 12 90				
AND BLECHE VERZINNT <0,5MM QUADR USW				
EINF	*	*	309*	54*
AUSF	*	*	444*	64*
EU			444	64
ITAL			444	64
7210 20 10				
BLECH VERBLEIT TERNBLECH OBERFLBEARB				
EINF	*	*	*	*
AUSF	14677*	1612*	64084*	7569*
EU	1511	180	23819	2891
FRANKR	134	20	4893	651
G BRIT			1697	255
SPAN	1080	124	16888	1944
POLEN	1474	223	8735	1262
UNGARN			1754	276
RUMAEN	675	102	675	102
S AFR			1386	141
MEXIKO			8889	1130
VENEZU			647	79
BRASIL	9214	909	12705	1273
IRAN			620	74
INDIEN	1033	112	1660	141
7210 20 90				
BLECHE VERBLEIT TERNBLECH QUADR USW				
EINF	*	*	87*	11*
AUSF	1*	1*	1*	1*
7210 30 10				
ST-BLECH EL-LYT VERZINKT OBERFLBEARB				
EINF	453562*	44099*	1537827*	151061*
EU	453552	44097	1533358	150666
FRANKR	110837	8677	449200	37968
NIEDL			3205	386
G BRIT	34525	3916	118598	12247
OESTER	167760	17071	291651	30228
BELGI	130090	13501	630042	65983
LUXEMB	10225	923	40509	3831
SKOREA			4263	371
AUSF	299258*	30198*	1374107*	137640*
EU	216863	21487	1096873	108237
FRANKR	28169	2743	171039	15727
NIEDL	8971	944	67685	7729
ITAL	25008	1444	125300	8288
G BRIT	13684	1225	87619	8320
DAENM	896	86	4807	458
GRIECH	1364	131	1364	131
PORTUG	20013	2376	55154	6431
SPAN	94925	9945	396027	40920
SCHWED	5539	660	81398	9196
FINNL	2275	195	13981	1319
OESTER	1861	182	26943	2683
BELGI	14158	1566	65356	7035
SCHWZ	125	13	2711	252
TUERK	10893	1106	19517	2118
POLEN	1075	121	2707	322
TSCHE	7442	754	23079	2539
UNGARN	1628	242	12593	1848
RUSSLD			9420	1149
BR JUG	2814	323	2814	323
S AFR	3602	436	7775	977
USA	27709	2563	89644	8301
MEXIKO	21619	2810	71634	9451
BRASIL	2101	187	9403	1090
SYRIEN			1951	73
A EMIR	976	32	4863	174
PAKIST	1990	78	11579	400
INDIEN	5	1	5770	193
JAPAN			858	101
7210 30 90				
ST-BLECH EL-LYT VERZINKT QUADRATISCH				
EINF	221200*	26171*	1080643*	128355*
EU	220998	26139	1079372	128157
FRANKR	28405	3384	137272	16536
NIEDL	8830	1003	36962	4055
ITAL	98727	11605	213109	29728
G BRIT	434	47	7295	700
SPAN			1166	166
FINNL	671	197	825	241
OESTER	44004	5648	488124	55807
BELGI	26314	3085	152507	17280
LUXEMB	13534	1161	41960	3624
SCHWZ	167	21	992	160
AUSF	32029*	3004*	120639*	11411*
EU	22119	1803	85506	7060
FRANKR	2225	251	7425	841
NIEDL	1921	192	3664	405
ITAL	11533	779	55517	4158
G BRIT	1368	102	1777	118
DAENM			1314	134
GRIECH			429	52
OESTER	1264	179	4463	677
BELGI	1902	196	4625	304
LUXEMB	1308	62	4857	264
SCHWZ	840	84	2769	297
POLEN	779	93	1716	209
TSCHE	6980	893	23691	3286
SLOWEN	350	49	1330	183
S AFR	356	46	1085	134
7210 41 10				
BLECH AND VERZINKT GEWELLT OBFLBEARB				
EINF	*	*	*	*
AUSF	542*	84*	829*	124*
EU			176	28
TSCHE	542	84	649	95
7210 41 90				
BLECHE AND VERZINKT GEWELLT QUADR USW				
EINF	*	*	2839*	329*
EU			2776	318
OESTER			2608	293
AUSF	5803*	683*	20039*	2364*
EU	1936	233	7403	852
FRANKR	81	10	1743	174
PORTUG	963	119	3581	464
LUXEMB	469	66	605	81
SCHWZ	620	64	1255	134
TSCHE	2831	326	8928	1090
7210 49 10				
AND BLECH AND VERZINKT OBERFLBEARBEIT				
EINF	604422*	48362*	2350429*	195995*
EV	6012	582	14500	1378
EU	495817	39841	1984268	167624
FRANKR	83797	6686	282312	23453
NIEDL	65111	5765	478653	42063
ITAL	14343	1285	85450	7803
G BRIT	41886	2965	112149	8033
GRIECH	33719	2509	43951	3369
SPAN	693	54	17601	1647
SCHWED	2109	160	8992	669
FINNL	24682	1743	72407	5523
OESTER	56505	4715	238323	20736
BELGI	140641	11606	610252	51802
LUXEMB	31136	2342	33969	2514
POLEN	4278	365	13798	1222
SLOWAK	7339	556	29676	2524
UNGARN	21272	1493	70695	5252
BULGAR	32967	2263	73280	5139
RUSSLD			17917	1287
BR JUG			13587	977
MAZED			23045	1805
INDIEN			1469	110
THAIL	9399	682	21625	1594
JAPAN	26151	2422	34639	3218
TAIWAN	6315	655	18716	1839
AUSTRL			46412	3299
AUSF	1071357*	92777*	4357532*	387532*
EU	689296	57637	2777799	237895
FRANKR	161262	13335	628885	53750
NIEDL	83425	6321	276582	23453
ITAL	72825	4944	333715	23670
G BRIT	128780	11785	405578	37994
DAENM	9843	805	72352	6174
GRIECH	6400	369	7436	473
PORTUG	7633	565	62742	4577
SPAN	27209	2191	102743	8140
SCHWED	81774	7688	428856	39171
FINNL	6146	525	27298	2441
OESTER	21216	1745	112698	10148
BELGI	82783	7364	318587	27864
NORWEG	290	26	7461	645
SCHWZ	14988	1355	101973	8620
TUERK	5115	433	13143	1264
LITAU	721	69	4400	411
POLEN	15556	1435	79386	8059
TSCHE	22858	2341	83792	8460
UNGARN	3519	370	11362	1230
RUSSLD	113	17	669	88
SLOWEN	2693	214	3796	342
MAROKK			734	113
ALGER			31205	2219
TUNES			5652	293
AEGYPT			8050	595
SUDAN	777	70	777	70
S AFR	5266	393	10933	861
USA	222521	20588	858052	79275
MEXIKO	37775	4956	246694	31026
PERU	997	95	997	95
ZYPERN	1258	93	7650	441
SYRIEN	9226	427	27302	1224
IRAN	17504	1558	25461	2361
JORDAN			1360	111
SAUDIA			1	85
KUWAIT	440	37	2555	134
PAKIST	18154	531	40161	1193

Wichtigste Ursprungs- und Bestimmungs-Laender	APRIL 1999		JAN./APR. 1999	
	dt = 100kg	1000 DM	dt = 100kg	1000 DM
7210 49 90				
ANDERE BLECHE AND VERZINKT QUADR USW				
EINF	79174*	6616*	782524*	71505*
EU	76945	6409	776140	70818
FRANKR	12128	1085	515698	47957
NIEDL	4540	422	33759	3126
ITAL	503	38	4848	280
DAENM	22	11	603	132
SCHWED	2346	178	4742	364
FINNL	3477	237	13030	941
OESTER	35347	3136	181575	16452
BELGI	18438	1289	21741	1553
SCHWZ	682	64	1383	156
POLEN	948	81	3202	292
USA			416	73
AUSF	13123*	1583*	47658*	6327*
EU	10312	1085	39844	4256
FRANKR	1179	122	2593	290
NIEDL	3629	430	11009	1305
ITAL	11	1	6604	478
G BRIT	208	24	1542	195
DAENM	863	82	1947	207
PORTUG	1000	60	1102	71
OESTER	339	57	8551	1009
BELGI	2910	285	5806	613
SCHWZ	147	51	710	225
POLEN	412	66	945	173
TSCHE	1385	190	2539	426
UNGARN	632	130	1727	344
UKRAIN			191	55
RUSSLD			299	62
JAPAN	10	12	799	626
7210 50 10				
BLECH CHROM/-OXID UEBERZOG OBFLBEARB				
EINF	64686*	8842*	143025*	19149*
EU	48209	6658	102546	14064
FRANKR	17297	2422	50553	7139
NIEDL	18700	2751	18700	2751
ITAL	96	22	677	147
G BRIT	4525	529	5333	623
BELGI	7591	934	27034	3359
POLEN	3417	503	3417	503
USA	1263	160	6409	730
BRASIL	11607	1442	24898	3035
JAPAN			5196	635
AUSTRL	190	79	390	164
AUSF	89927*	10204*	199500*	23166*
EU	40284	5212	93501	12118
FRANKR	15179	2331	33144	4940
NIEDL	3687	571	9296	1370
ITAL	4626	496	8557	972
G BRIT	130	16	8348	736
GRIECH	3383	373	4570	471
PORTUG	1342	148	5770	662
OESTER	6967	588	14943	1840
BELGI	4769	661	8596	1088
SLOWAK	184	17	767	71
UNGARN	272	36	1873	271
KROAT	233	53	475	108
MAROKK	4285	404	7915	830
NIGERI			2926	275
KENIA	3685	497	7374	1004
USA	1466	165	15808	1678
MEXIKO	2902	304	5504	585
COSTA	8743	1056	15538	1889
VENEZU	7285	755	17992	1802
ISRAEL	5731	575	8894	890
PAKIST	2061	174	3043	269
INDIEN	9514	753	12922	1042
SRILAN	1102	104	1382	131
CHINA	1000	52	2165	119
7210 50 90				
BLECHE CHROM/-OXID UEBERZOG QUADR USW				
EINF	812*	120*	3131*	502*
EU	32	10	91	89
G BRIT	1	1	60	80
JAPAN	780	110	2824	390
AUSF	224*	25*	230*	26*
7210 61 10				
BLECH ALU-ZN-LEG UEBERZOG OBERFLBEARB				
EINF	2410*	221*	67701*	6038*
EU	2410	221	17328	1844
FRANKR			477	193
SCHWED	1363	126	4899	510
BELGI			9406	921
LUXEMB	944	87	1942	162
THAIL			29853	2667
AUSTRL			20520	1527
AUSF	12463*	1066*	29679*	2650*
EU	12280	1035	29012	2547
FRANKR	1953	177	2082	190
NIEDL	1555	139	5072	453
G BRIT	1245	100	3187	263
DAENM	1330	102	2183	185
SPAN	676	52	1624	127
FINNL	1998	157	4695	354
OESTER	60	6	4785	457
BELGI	3463	302	5384	518
7210 61 90				
BLECH ALU-ZN-LEG UEBERZOG QUADRATISCH				
EINF	31876*	2710*	124379*	10877*
EU	31876	2710	124361	10875
FRANKR			34196	3200
BELGI	1828	116	53241	4496
LUXEMB	30048	2594	36433	3136
AUSF	13747*	1431*	28209*	3074*
EU	11072	1132	20839	2165
FRANKR	1324	141	2058	220
NIEDL	924	89	1818	181
SPAN			874	78
BELGI	8376	853	15086	1595
POLEN	1735	191	3536	415
TSCHE	922	106	2002	240
7210 69 10				
BLECH AND ALU UEBERZOG OBERFLBEARBEIT				
EINF	6060*	701*	30518*	3026*
EU	6060	701	28643	2783
FRANKR	3866	393	18531	1766
G BRIT	1515	253	5384	594
BELGI			3406	326
LUXEMB	587	50	889	72
USA			641	137
SKOREA			1234	106
AUSF	30110*	2688*	132977*	12452*
EU	13123	1122	76531	6810
FRANKR	2551	238	9605	953
NIEDL	2046	180	11348	1062
ITAL			2554	227
G BRIT	2868	269	23137	2194
SPAN	5658	435	29493	2322
NORWEG			209	60
POLEN	2023	235	3740	455
USA	3468	322	24207	2249
KANADA	5738	532	7095	587
MEXIKO	130	14	8201	826
JAPAN	1911	237	8315	1040
7210 69 90				
BLECHE AND ALU-UEBERZOGEN QUADRATISCH				
EINF	5552*	437*	33328*	2892*
EU	5552	437	33328	2892
FRANKR			1456	145
BELGI	1188	73	27508	2383
LUXEMB	4364	364	4364	364
AUSF	9569*	978*	14597*	1507*
EU	7469	702	12097	1188
FRANKR	1510	155	2227	240
G BRIT	703	64	703	64
GRIECH			1808	207
OESTER	20	3	1369	125
BELGI	5085	465	5707	519
RUMAEN	1154	156	1154	156
MEXIKO	440	52	567	63
7210 70 31				
WEISSBLECH CHROMOXID CHROM USW UEBERZ				
EINF	5727*	711*	37095*	6687*
EU	5727	711	37095	6687
FRANKR	3793	425	15602	2119
NIEDL			2081	610
OESTER	1398	90	6696	1046
BELGI	536	196	11151	2792
AUSF	5890*	1048*	33732*	6154*
EU	1055	205	7636	1459
FRANKR	225	48	1613	308
DAENM	746	134	4684	879
PORTUG			620	118
ISLAND			292	62
NORWEG	2233	430	8439	1631
SCHWZ	33	20	177	81
SLOWAK			1563	314
RUSSLD	1114	133	2402	285
KROAT	1361	230	3186	542
TUNES			3663	618
A EMIR			3078	537
MALDIV			3149	561
7210 70 39				
AND BLECH M FARBE VERSEH OBERFLBEARB				
EINF	52972*	6875*	154344*	20906*
LV	100	29	100	29
EU	51874	6655	148698	20168
FRANKR	1223	178	2755	511
NIEDL	14226	1307	35342	3718
G BRIT	779	127	6638	1155
DAENM	8	3	12967	1326
SPAN			1069	149
SCHWED	407	76	5672	1079
FINNL	4839	665	16439	2410
OESTER	21638	2955	37036	5051
BELGI	8459	1322	30300	4709
TSCHE	621	90	840	122
SKOREA	252	28	4581	514
TAIWAN	67	59	67	59
AUSF	70657*	9201*	355050*	46702*
EU	45053	5538	259279	33183
FRANKR	3825	476	49100	6024
NIEDL	9300	1227	31758	4248
G BRIT	4468	718	19822	3207
DAENM	1660	152	33138	4444
PORTUG			7581	748
SPAN	3836	407	20019	2499
SCHWED	236	30	905	116
FINNL			907	115
OESTER	15041	1766	76806	8974
BELGI	6604	744	18094	2659
SCHWZ	7271	875	21052	2850
TUERK	2708	627	4991	1157
POLEN	11882	1711	46134	6755
TSCHE	2256	310	9878	1380
UNGARN	264	47	1385	220
RUSSLD	16	4	405	74
SLOWEN	208	31	1118	161
ARGENT			1532	313
SYRIEN			2475	126
SAUDIA			1317	103
A EMIR			583	101
INDIEN			3126	124
7210 70 90				
BLECHE M FARBE VERSEH QUADR RECHTECK				
EINF	43579*	5790*	165811*	22418*
EU	43359	5731	164818	22140
FRANKR	19473	2575	66452	8677
NIEDL	22	4	3514	834
G BRIT	146	45	19410	2421
DAENM	10870	1023	11246	1096
FINNL	58	13	605	96
OESTER	12311	1993	60236	8481
BELGI	445	69	3316	521
SCHWZ	184	43	694	206
AUSF	10620*	1935*	41629*	8704*
EU	4470	966	22443	4627
FRANKR	31	12	1256	328
NIEDL	792	154	3728	633
G BRIT	678	228	3264	1045
IRLAND	163	88	679	277
PORTUG	78	41	1639	146
OESTER	1548	219	8493	1618
BELGI	864	175	1872	326
SCHWZ	193	54	918	210
POLEN	1406	357	11407	2907
TSCHE	355	74	821	174
UNGARN	82	27	760	159
USA	1048	232	1048	232
PAKIST	1300	50	1300	50
CHINA	255	70	531	156
7210 90 10				
BLECHE VERSILB VERGOLD EMAILLIERT USW				
EINF	65*	55*	641*	478*
EU	65	55	641	478
BELGI	50	43	618	460
AUSF	*	*	*	*
7210 90 31				
BLECH OBERFLAECHBEARB USW PLATTIERT				
EINF	725*	272*	5422*	2428*
LV	58	38	131	83
EU	667	234	5291	2345
NIEDL			1027	338
SCHWED	58	24	363	256
OESTER	609	210	3900	1750
AUSF	1496*	819*	6034*	3404*
PV	42	14	94	39
EU	478	303	3812	2360
FRANKR	6	4	491	315
NIEDL	5	5	550	362
G BRIT	40	13	192	81
FINNL	61	42	388	299
OESTER	145	98	1011	624
BELGI	221	141	962	531
SLOWEN	110	57	168	84
S AFR	639	140	1223	268
BRASIL	97	207	97	207
AUSTRL			135	62
7210 90 33				
BLECH OBFLBEARB USW VERZINNT BEDRUCKT				
EINF	*	*	*	*
AUSF	3933*	821*	19647*	3994*
EU	768	154	2065	462
NIEDL	114	30	549	145
OESTER	654	124	1511	316

Wichtigste Ursprungs- und Bestimmungs-Laender	APRIL 1999 dt = 100kg	APRIL 1999 1000 DM	JAN./APR. 1999 dt = 100kg	JAN./APR. 1999 1000 DM
SCHWZ	1107	237	2528	534
MALTA	907	219	4514	784
RUSSLD	773	113	2087	299
SLOWEN			1424	319
MAROKK			3402	743
GHANA			1226	347
R KONG			390	92
PANAMA	195	35	1517	257
PAKIST	182	58	415	132
7210 90 38				
AND BLECH OBERFLAECHENBEARBEITET USW				
EINF	31*	44*	61*	82*
AUSF	281*	89*	6963*	1216*
EU			4789	618
FRANKR			4689	603
NIGERI	281	89	1981	571
7210 90 90				
AND BLECHE PLATTIERT UEBZOG QUADR USW				
EINF	24*	16*	148*	46*
EU			101	18
AUSF	388*	175*	1176*	539*
UNGARN	317	91	896	250
CHINA			59	72
JAPAN	41	39	77	104
7211 13 00				
BANDST>15-60CM 4FLAECH WARMGEWALZT				
EINF	113816*	5757*	409556*	21208*
EU	57608	2967	196337	10558
FRANKR	297	43	2247	329
NIEDL	453	26	2336	129
ITAL	29975	1339	80142	3595
G BRIT	5499	302	37753	2232
SPAN			1367	76
SCHWED	21088	1224	71084	4103
SCHWZ	28685	1302	95349	4300
POLEN	5547	307	11939	681
TSCHE	21976	1181	105754	5662
AUSF	31116*	2460*	115894*	10045*
EU	28491	2195	104932	8866
FRANKR	1004	68	5225	399
NIEDL	5218	363	17792	1263
ITAL	865	74	3167	279
DAENM	1468	103	6529	543
SPAN			922	85
SCHWED	19198	1516	65968	5779
OESTER	379	29	2237	198
BELGI	250	24	2411	221
LUXEMB			503	52
SCHWZ	741	62	2261	232
POLEN	1092	96	1798	169
TSCHE	220	21	1419	138
SLOWAK	16	2	295	56
SLOWEN	162	20	834	104
CHINA			2329	235
7211 14 10				
BANDSTAHL WGEW BR>50-60CM DI>4,75MM				
EINF	1021*	48*	5368*	288*
EU	1018	47	5319	274
NIEDL	764	31	3316	143
AUSF	3468*	267*	11001*	831*
EU	1997	145	8608	526
FRANKR	1454	100	3984	280
ITAL			1767	140
SPAN			2061	138
POLEN	1086	79	1118	83
7211 14 90				
BANDSTAHL WARMGEW BR<50CM DI>4,75MM				
EINF	61393*	3674*	222208*	13482*
EU	60873	3582	216647	12655
FRANKR	15158	939	48306	3084
NIEDL	9347	627	21803	1461
ITAL	967	72	11471	831
G BRIT	18234	837	90071	4183
SCHWED	118	15	2484	209
FINNL	84	14	1998	147
OESTER	15028	940	30463	2143
BELGI	1937	138	9252	559
SCHWZ	295	76	1686	462
POLEN	69	7	3178	242
SKOREA			394	103
AUSF	48666*	4765*	207625*	17921*
EU	18312	1735	78272	7033
FRANKR	3107	292	17802	1643
NIEDL	2859	262	7956	661
ITAL	2668	243	11920	1227
G BRIT	555	92	1585	212
SPAN	5591	501	21807	1763
SCHWED	660	71	2578	292
FINNL	112	15	1345	149
OESTER	619	64	5447	411
BELGI	1665	157	6349	542
SCHWZ	13891	1052	94516	6718
POLEN	434	41	1758	172
TSCHE	5708	497	11675	1004
MEXIKO	3844	459	10509	1387
CHINA	3921	703	6061	1079
7211 19 20				
BANDSTAHL WGEW BR>50-60CM DI<4,75MM				
EINF	35426*	1984*	138036*	7649*
EU	35391	1982	137286	7593
FRANKR	7770	426	18371	1041
NIEDL	16240	837	59592	3110
OESTER	9258	583	33269	2186
BELGI	2123	136	25580	1214
AUSF	26722*	1645*	86958*	5736*
PV			1040	128
EU	16543	1081	62574	4211
FRANKR	4976	355	30417	2233
NIEDL	7132	461	11266	680
G BRIT	2	1	3646	240
GRIECH			2796	161
SPAN	1343	66	4913	279
OESTER	5	1	1335	67
BELGI	2734	172	7783	510
SCHWZ	2642	130	9887	523
POLEN	692	53	1448	122
TSCHE	365	41	2156	237
KOLUMB			2147	151
PAKIST	2979	169	4264	238
INDIEN	2311	74	2311	74
7211 19 90				
BANDSTAHL WARMGEW BR<50CM DI<4,75MM				
EINF	326564*	19678*	1044463*	61447*
EU	257322	16750	761459	48961
FRANKR	68987	4775	271650	19510
NIEDL	21392	1254	69646	3940
ITAL	5345	260	19508	991
G BRIT	732	79	6175	698
SPAN			5346	260
OESTER	140415	9052	255477	16371
BELGI	19852	1271	130974	7041
SCHWZ	1374	101	12687	984
TSCHE	11692	503	47653	2125
SLOWAK	55990	2316	220535	9284
RUSSLD			1753	65
AUSF	158188*	12463*	692703*	50454*
EU	113500	9193	415713	32147
FRANKR	20252	1650	76058	5979
NIEDL	21917	1233	70686	4282
ITAL	4757	449	21561	1790
G BRIT	18431	1758	46254	4527
DAENM	2351	153	11169	856
GRIECH			741	145
SPAN	8567	637	34966	2474
SCHWED	6117	610	13827	1452
OESTER	17272	1785	65735	5770
BELGI	13315	862	72423	4619
NORWEG	627	48	8560	336
SCHWZ	14282	868	147109	8623
TUERK			1394	173
POLEN	288	22	5732	498
TSCHE	12613	929	55377	4259
UNGARN	2206	163	7122	607
SLOWEN	921	65	2846	222
USA	2268	270	18455	1193
MEXIKO	7336	496	16994	1149
PAKIST			1806	102
INDIEN	3709	340	6069	456
CHINA			1242	105
7211 23 10				
BANDSTAHL KALTGEWALZT>50-60CM C<0,25%				
EINF	24488*	2077*	105528*	8551*
EU	18736	1598	70962	6267
FRANKR	3948	480	13989	1608
NIEDL	5415	442	21091	1576
OESTER	3622	306	17583	1495
BELGI	5751	470	18191	1578
SCHWZ	188	21	992	89
TSCHE	2983	180	7678	502
SLOWAK	1016	54	7915	447
UNGARN	1396	86	6572	310
BR JUG			10488	668
JAPAN			561	190
AUSF	22660*	2399*	100738*	11489*
EU	12000	946	58465	5988
FRANKR	2264	176	9163	716
NIEDL	1944	238	29236	3040
ITAL	3990	313	15080	1202
G BRIT	55	7	1350	126
SPAN	3507	196	10051	711
BELGI	50	4	3145	162
TUERK	2048	163	3139	232
POLEN	5060	498	12957	1265
TSCHE	886	79	2670	266
UKRAIN	216	52	752	190
USA	635	152	5264	1547
CHINA	1381	419	4893	1389
SKOREA	213	65	1399	410
7211 23 51				
BANDST KGEW COIL<50CM C<0,25%WEISSBND				
EINF	11590*	883*	48475*	3357*
EU	7629	688	35533	2444
FRANKR	2330	213	6029	526
NIEDL			9655	443
ITAL	5299	475	10598	950
SCHWED			6070	268
OESTER			3181	257
UNGARN	3937	193	12349	782
USA			228	99
AUSF	19831*	2204*	60460*	6812*
EU	18505	2010	49293	5277
FRANKR	5000	560	17396	1935
NIEDL	2941	308	8391	860
DAENM	406	52	595	80
PORTUG	255	41	1172	163
OESTER		2	4871	522
BELGI	9767	1027	15812	1567
SCHWZ	26	4	725	95
BULGAR			723	96
UKRAIN			1842	255
SLOWEN	206	28	2153	285
IRAN			142	59
CHINA	573	83	3455	466
7211 23 91				
ELEKTROBAND KALTGEWALZT <50CM C<0,25%				
EINF	3684*	367*	12722*	1285*
EU	3352	339	11424	1166
OESTER	3323	336	11030	1125
AUSF	27767*	2405*	112845*	9762*
EU	22837	1934	93430	7933
FRANKR	5000	373	23389	1818
ITAL	10557	896	36320	3040
G BRIT	2457	231	12560	1185
DAENM	859	99	3569	368
SPAN	466	58	4148	465
OESTER	3498	267	13283	1042
SCHWZ	593	57	1788	186
RUSSLD	345	92	730	197
SLOWEN	81	7	3732	307
ISRAEL	3692	288	10509	930
CHINA			1583	137
7211 23 99				
AND BANDSTAHL KALTGEW <50CM C<0,25%				
EINF	94248*	8253*	352019*	30608*
EU	65594	6439	250745	23671
FRANKR	15316	1434	62703	5621
NIEDL	3502	273	19925	1358
ITAL	283	40	2552	264
G BRIT	2615	669	7727	1851
GRIECH	5757	600	15100	1556
SPAN	2117	150	6513	546
SCHWED	2620	290	10269	1071
OESTER	12484	1383	67903	7045
BELGI	9015	736	46168	3494
LUXEMB	11880	863	11880	863
SCHWZ	2531	213	20047	1897
TSCHE	9700	638	30390	2179
SLOWAK	12516	744	23002	1348
UNGARN	2711	159	16365	897
RUSSLD	1120	54	10507	498
AUSF	267385*	31697*	1056284*	120694*
PV	380	38	949	97
EU	199804	22966	814860	88322
FRANKR	47277	5356	195597	22027
NIEDL	33253	4435	146816	17244
ITAL	20562	1755	74956	6432
G BRIT	22663	2800	73117	8880
IRLAND	1353	143	4842	558
DAENM	3641	412	18140	1958
GRIECH	1007	118	3301	379
PORTUG	2813	424	9512	1413
SPAN	7358	902	33533	3662
SCHWED	9487	1292	29686	3988
FINNL	392	76	5455	666
OESTER	39971	4054	142127	14293
BELGI	9344	1115	68368	6125
LUXEMB	673	84	9410	697
NORWEG	646	97	2458	331
SCHWZ	20289	2090	68878	7479
TUERK	5045	512	7814	894
ESTLD	40	6	849	105
LITAU	961	97	2769	287
POLEN	6924	910	26456	3597
TSCHE	7487	780	36676	3872
SLOWAK	2033	282	8091	1070
UNGARN	2298	253	9379	1059
BULGAR	28	6	1107	138
RUSSLD	3463	570	7086	1184
SLOWEN	3243	360	14344	1656
B HERZ	273	36	2081	264
ALGER			752	98
AEGYPT			2434	245
ELFBK	402	42	1444	155
S AFR	153	34	845	140
USA	3281	559	11715	2123
MEXIKO	551	113	1646	383
BRASIL	15	3	1190	149
IRAN			1473	226
ISRAEL	3788	308	3793	309
INDIEN	105	32	1245	192

Wichtigste Ursprungs- und Bestimmungs-Laender	APRIL 1999		JAN./APR. 1999	
	dt = 100kg	1000 DM	dt = 100kg	1000 DM
SINGAP	180	22	1829	244
CHINA	3083	819	13544	3430
SKOREA	1313	415	5673	1766
JAPAN	971	207	1877	339
7211 29 20				
AND BANDSTAHL KALTGEW>50-60CM C>0,25%				
EINF	675*	69*	4013*	416*
EU	627	59	3827	379
FRANKR			1113	95
NIEDL	154	10	1319	148
OESTER			922	87
AUSF	2116*	199*	7660*	713*
EU	155	20	533	66
SCHWZ	95	7	1439	114
POLEN	681	53	3112	271
TSCHE	1034	97	1680	171
INDONE			617	52
7211 29 50				
AND BANDSTAHL KGEW <50CM C>0,25-0,6%				
EINF	18071*	2531*	60756*	8424*
EU	17857	2479	60098	8276
FRANKR	71	20	764	127
G BRIT	2271	276	4960	604
GRIECH			558	77
SCHWED	1254	263	3640	969
OESTER	14261	1920	50045	6473
AUSF	36482*	4956*	148345*	20273*
EU	28057	3750	118501	15698
FRANKR	13966	1838	51217	6572
NIEDL	3045	448	10396	1599
ITAL	4090	474	17676	2116
G BRIT	1742	264	15226	2278
IRLAND			854	135
DAENM	523	44	2610	247
PORTUG	1025	123	2991	326
SPAN	541	78	4330	680
SCHWED	889	113	1887	253
OESTER	1940	302	8768	1118
BELGI	197	35	2195	303
NORWEG	217	21	1397	157
SCHWZ	1288	181	5577	781
TUERK			769	115
ESTLD	391	48	1408	178
POLEN	1019	120	3066	433
TSCHE	1270	178	5722	783
RUMAEN			1306	256
USA	1489	277	5515	1018
IRAN			299	85
ISRAEL	344	63	344	63
THAIL	1113	110	1308	160
SINGAP			607	107
TAIWAN	197	27	556	92
7211 29 90				
AND BANDSTAHL KALTGEWALZT<50CM C>0,6%				
EINF	1671*	558*	10746*	3517*
EU	910	397	5267	2506
FRANKR	119	30	935	368
ITAL	182	41	825	171
G BRIT			973	428
SPAN	153	25	886	185
SCHWED	456	301	1606	1327
SCHWZ	715	139	3664	627
CHINA			554	127
AUSF	56333*	11075*	203293*	41063*
EU	43440	7825	149958	27331
FRANKR	11988	2056	37277	6363
NIEDL	4444	792	11678	1979
ITAL	9462	1401	45086	6814
G BRIT	9334	1763	32884	6351
IRLAND	433	70	460	76
DAENM	573	182	3871	1031
PORTUG	83	95	1306	603
SPAN	1043	267	2688	727
SCHWED	4031	869	6695	1538
OESTER	1829	256	5527	988
BELGI	145	43	2125	681
LUXEMB			162	105
SCHWZ	1469	323	6607	1813
TUERK	1419	308	3556	778
ESTLD			347	174
POLEN	20	5	1434	381
TSCHE	641	135	3199	537
UNGARN	43	14	1368	281
RUMAEN	153	53	399	170
BULGAR			555	230
AEGYPT			277	81
NIGERI			800	205
S AFR	555	136	1469	260
USA	5117	1221	18979	4585
KANADA			1759	238
MEXIKO	72	19	881	233
BRASIL	177	75	216	91
PAKIST	24	3	887	341
INDIEN	358	89	697	426
CHINA	1119	374	3201	1044
SKOREA	33	64	46	67
JAPAN	366	135	973	337
TAIWAN	766	154	3031	622
HONGK	18	5	557	155

Wichtigste Ursprungs- und Bestimmungs-Laender	APRIL 1999		JAN./APR. 1999	
	dt = 100kg	1000 DM	dt = 100kg	1000 DM
7211 90 11				
AND BANDSTAHL >50-60CM NUR OBFLBEARB				
EINF	*	*	*	*
AUSF	*	*	*	*
7211 90 19				
AND FLACHERZGN EISEN NLEG ST >50-60CM				
EINF	26*	14*	41*	26*
AUSF	1140*	151*	3367*	510*
EU	95	19	1074	197
USA	428	57	514	68
7211 90 90				
AND FLACHERZEUGNISSE EISEN STAHL<50CM				
EINF	1053*	364*	3215*	1469*
EU	95	164	578	798
FRANKR	53	86	77	147
DAENM			239	150
SCHWED	7	41	85	309
SCHWZ	484	110	1223	471
TSCHE	274	51	334	66
AUSF	13707*	3359*	60270*	11993*
PV	5	4	2921	344
EU	4302	1481	24778	5440
FRANKR	1041	344	3240	784
NIEDL	1054	200	6681	936
ITAL	87	117	1080	520
G BRIT	744	109	2546	400
DAENM	219	106	1585	486
PORTUG	113	54	137	62
SPAN	155	114	734	507
SCHWED	22	35	2097	293
OESTER	425	176	4462	747
BELGI	437	213	1854	573
SCHWZ	512	453	1911	1107
TUERK	58	46	559	201
POLEN	22	16	1045	241
TSCHE	6655	757	21212	2447
SLOWAK	54	18	566	127
UNGARN	817	65	2648	254
SLOWEN	751	99	4170	512
GHANA			202	57
USA	149	74	269	240
MEXIKO			257	78
CHINA	99	100	119	156
SKOREA	55	40	282	227
JAPAN	23	71	94	166
TAIWAN	59	13	535	165
7212 10 10				
WEISSBAND <60CM VERZINNT NUR OBFLBEAR				
EINF	1849*	237*	9142*	1301*
EU	1832	232	9109	1292
FRANKR	1461	170	7758	1055
ITAL	371	62	1175	194
AUSF	4317*	683*	16356*	2457*
EU	3613	576	11422	1726
NIEDL	377	72	638	121
ITAL			1598	189
DAENM	127	28	787	169
GRIECH			981	83
SCHWED	148	26	571	104
OESTER	2172	357	4481	806
BELGI	254	30	1405	109
SCHWZ	201	42	1765	347
TSCHE	101	21	680	143
7212 10 91				
AND BANDST>50-60CM VERZINNT OBFLBEARB				
EINF	14*	8*	511*	183*
EU	14	8	511	183
ITAL	14	8	511	183
AUSF	40*	9*	40*	10*
7212 10 93				
AND BANDSTAHL VERZINNT BREITE>50-60CM				
EINF	1070*	181*	4922*	774*
EU	1070	181	4695	744
FRANKR	1070	181	2342	380
NIEDL			647	110
ITAL			521	102
OESTER			939	109
AUSF	59*	7*	881*	110*
EU	42	5	847	106
NIEDL	33	4	838	105

Wichtigste Ursprungs- und Bestimmungs-Laender	APRIL 1999		JAN./APR. 1999	
	dt = 100kg	1000 DM	dt = 100kg	1000 DM
7212 10 99				
AND BANDSTAHL VERZINNT BREITE <50CM				
EINF	25*	12*	465*	84*
AUSF	10497*	2216*	52601*	9969*
PV			25	3
EU	6189	1374	22090	4927
FRANKR	1056	221	2278	510
NIEDL	1845	383	6232	1262
ITAL	1108	247	6266	1399
G BRIT	200	63	661	228
DAENM	128	38	840	186
PORTUG	296	69	713	163
SPAN	379	94	1349	318
SCHWED	62	13	524	113
FINNL	275	63	685	176
OESTER	85	19	796	176
BELGI	585	140	1533	368
SCHWZ	902	218	2038	490
TUERK	615	138	2557	589
POLEN	477	95	1468	303
SLOWAK	240	41	702	115
SLOWEN	68	11	790	162
MAROKK	479	84	928	163
ALGER			1187	232
TUNES			1152	168
BURKIN	292	71	587	146
KENIA			1774	320
USA	161	28	3922	615
KOLUMB	204	33	1317	211
SAUDIA	483	44	5264	536
JEMEN			4264	462
7212 20 11				
BANDSTAHL>50-60CM ELLYT VERZKT OBFLB				
EINF	4937*	506*	15067*	1636*
EU	4937	506	15067	1636
FRANKR	2319	216	4405	421
SCHWED			609	68
BELGI	2434	267	8703	969
LUXEMB			734	85
AUSF	2663*	210*	23378*	1877*
EU	1175	119	19786	1546
NIEDL	546	48	1219	125
ITAL	186	7	11301	703
G BRIT			2747	157
SCHWED			2443	289
OESTER	226	29	1853	236
SCHWZ	5	2	1145	130
TSCHE	60	6	821	90
7212 20 19				
AND BANDSTAHL>50-60CM ELLYT VERZINKT				
EINF	1668*	210*	15239*	2050*
EU	1513	189	12532	1721
FRANKR	5	3	1805	212
OESTER	1264	158	9305	1332
BELGI	244	28	1078	125
SCHWZ	155	21	2478	297
AUSF	2153*	253*	12960*	1500*
PV			238	31
EU	516	60	8548	962
NIEDL	344	42	2523	317
DAENM	142	14	3634	373
OESTER			763	94
BELGI			1468	161
TSCHE	1478	166	3300	390
7212 20 90				
BANDSTAHL <50CM ELEKTROLYT VERZINKT				
EINF	46623*	5340*	168600*	18531*
EU	44694	5032	160572	17322
FRANKR	9352	1071	28400	3192
NIEDL	47	6	3127	238
ITAL	1261	121	3389	335
SPAN	91	17	547	119
OESTER	19486	2306	59159	6491
BELGI	11246	1176	55443	5694
LUXEMB	3206	333	10168	1151
SCHWZ	481	53	1714	213
POLEN	232	41	1371	228
TSCHE	401	70	2167	336
SLOWEN			453	59
JAPAN	815	144	1996	337
AUSF	27215*	3757*	113791*	16231*
PV			1301	154
EU	14083	1811	73684	10037
FRANKR	702	126	6799	982
NIEDL	3338	412	14173	1815
ITAL	1270	73	6431	813
G BRIT	671	127	5069	930
IRLAND			2834	317
DAENM	204	39	2858	443
PORTUG	22	5	881	167
SPAN	948	144	6728	965
SCHWED	291	46	1088	176
OESTER	5535	708	22310	2865
BELGI	1102	131	4087	484

Wichtigste Ursprungs- und Bestimmungs-Laender	APRIL 1999		JAN./APR. 1999	
	dt = 100kg	1000 DM	dt = 100kg	1000 DM
NORWEG	238	34	890	127
SCHWZ	3272	591	10391	1829
TUERK	426	43	1230	142
POLEN			915	120
TSCHE	6798	834	15616	2061
KROAT	98	12	555	106
B HERZ	197	26	1791	245
USA	711	134	1571	336
MEXIKO	571	98	2854	563
BRASIL	17	4	1449	172
CHINA	202	69	427	131
7212 30 11				
BANDST >50-60CM AND VERZINKT OBFLBEAR				
EINF	62355*	5508*	100989*	9506*
EU	62355	5508	95932	9102
FRANKR	10260	1103	31737	3483
OESTER	48656	4058	53695	4532
BELGI	3178	326	9707	1019
TAIWAN			5057	404
AUSF	5048*	490*	15885*	1622*
EU	3745	355	11199	1113
FRANKR	1277	93	2149	169
NIEDL	913	84	3304	328
G BRIT	929	113	1651	201
SCHWED	541	58	3311	358
SCHWZ	283	25	1201	116
TSCHE	225	28	1170	142
MEXIKO	795	82	1833	193
7212 30 19				
AND BANDSTAHL >50-60CM AND VERZINKT				
EINF	338*	49*	1275*	195*
EU	15	2	370	49
AUSF	6901*	629*	32535*	3139*
EU	6753	612	30967	2928
FRANKR	3	1	2732	327
NIEDL	1438	125	9653	785
ITAL	130	5	2616	216
DAENM	4807	438	13107	1311
BELGI	372	40	2032	233
TSCHE	104	11	808	99
7212 30 90				
BANDSTAHL <50CM ANDERS VERZINKT				
EINF	255818*	25047*	798154*	80671*
EU	238895	23658	731806	75274
FRANKR	57945	5850	192881	19958
NIEDL	6057	538	21464	2211
ITAL	5	1	882	89
G BRIT	805	118	2765	397
DAENM			910	89
SPAN	1529	185	5950	757
SCHWED	671	103	1675	198
OESTER	136913	13586	352097	37303
BELGI	32870	3087	151282	14062
LUXEMB	1900	190	1900	190
SCHWZ	1228	108	3339	406
TSCHE	1618	142	5234	483
UNGARN	4789	395	9068	836
RUSSLD	8571	600	45642	3241
USA	234	91	245	95
SKOREA	255	26	1798	188
AUSF	94718*	10455*	410608*	45243*
PV			977	112
EU	62408	6806	308353	33764
FRANKR	9446	1327	50016	6675
NIEDL	25373	2569	119501	12445
ITAL	425	49	5847	662
G BRIT	2916	360	16929	2101
IRLAND	48	4	667	90
DAENM	2333	295	12672	1746
PORTUG	872	98	2885	375
SPAN	1585	120	12989	852
SCHWED	6613	643	20495	1987
FINNL	966	101	1014	112
OESTER	5611	732	29775	3486
BELGI	5381	481	30351	2918
LUXEMB	838	26	5139	282
SCHWZ	3783	442	9192	1051
TUERK	28	5	1342	193
POLEN	6429	653	16624	1824
TSCHE	12220	1397	44638	5018
SLOWAK	775	64	7066	610
UNGARN	5920	684	14712	1735
RUMAEN	966	119	966	119
SLOWEN	497	53	1750	202
USA	443	68	1343	205
MEXIKO	746	76	966	100
IRAN			714	71
7212 40 10				
WEISSBLECH -BAND NUR LACKIERT <60CM				
EINF	*	*	*	*
AUSF	8692*	583*	31782*	1702*
EU			64	8
TUERK			5137	272
MEXIKO			3006	138
PAKIST	1048	50	5826	277
INDIEN	7303	505	15349	860
7212 40 91				
AND BANDST>50-60CM LACKIERT USW OFLBE				
EINF	*	*	*	*
AUSF	1132*	217*	3452*	661*
EU	932	176	3104	596
PORTUG	802	149	2382	437
BELGI	130	27	722	159
7212 40 93				
AND BANDST >50-60CM LACKIERT USW				
EINF	*	*	*	*
AUSF	33*	9*	78*	38*
EU	9	6	54	30
7212 40 95				
AND BANDST MIT CHROM USW UEBERZ <50CM				
EINF	7526*	1399*	18353*	3894*
EU	7195	1268	17846	3737
FRANKR	1535	233	4856	784
G BRIT	1064	388	4543	1828
GRIECH	2934	341	5826	677
SCHWED	521	86	1311	177
BELGI	1041	220	1041	220
TSCHE	331	131	331	131
AUSF	2299*	420*	12056*	2038*
EU	1854	357	8847	1499
NIEDL	945	182	2884	558
SPAN	254	44	751	132
BELGI	598	95	4911	745
TSCHE	6	1	1182	377
7212 40 98				
ANDERER BANDSTAHL <50CM LACKIERT USW				
EINF	41315*	6336*	141913*	21904*
EU	40047	6019	136876	20431
FRANKR	11277	2088	25026	4563
ITAL	954	414	3757	1561
G BRIT	645	127	9480	2186
DAENM	1328	175	23571	2382
GRIECH	4175	473	14246	1636
SCHWED	4231	574	10852	1510
FINNL	11081	1256	28361	3304
OESTER	3324	421	8258	1046
BELGI	3014	487	13244	2220
SCHWZ	343	61	1051	511
USA	92	37	1013	192
JAPAN	390	110	1486	440
TAIWAN	230	81	680	231
AUSF	55051*	11284*	194496*	40828*
EU	32589	6010	111561	21333
FRANKR	6662	1343	24791	5210
NIEDL	4595	755	18987	3155
ITAL	3208	602	10665	2599
G BRIT	1883	531	6377	1580
DAENM	1936	357	7051	1261
GRIECH	904	137	1128	178
PORTUG			352	54
SPAN	2847	557	10427	2136
SCHWED	453	70	1609	265
FINNL	553	79	1558	240
OESTER	2981	515	9660	1652
BELGI	6171	1000	18327	2889
NORWEG	558	100	1847	345
SCHWZ	1199	278	4435	1136
TUERK			699	172
LETTLD	55	8	642	108
LITAU			483	106
POLEN	1579	273	7909	1371
TSCHE	1104	203	3444	642
SLOWAK	2006	261	6369	855
UNGARN	347	89	1257	336
UKRAIN	755	151	1667	402
RUSSLD	1325	308	3879	914
SLOWEN	396	72	2319	403
BR JUG			399	82
S AFR	110	12	835	140
USA	10345	3026	28765	9135
VENEZU			462	63
BRASIL			2422	632
URUGU	210	40	2291	329
ARGENT	993	211	5888	1114
SKOREA			1180	214
JAPAN	639	87	1060	145
AUSTRL			750	165
NEUSEE	212	29	1873	265
7212 50 10				
BANDST >50-60CM VERSILB VERGOLD USW				
EINF	*	*	*	*
AUSF	*	*	*	*
7212 50 31				
BANDST >50-60CM VERBLEIT OBERFLBEARB				
EINF	*	*	*	*
AUSF	*	*	*	*
7212 50 51				
AND BANDSTAHL>50-60CM OBERFLAECHBEARB				
EINF	1236*	142*	4038*	480*
EU	1236	142	4038	480
FRANKR	1125	130	3865	460
AUSF	451*	48*	6418*	682*
EU	451	48	6393	677
FRANKR	159	16	1423	144
SPAN	232	26	1317	149
BELGI			2307	250
7212 50 58				
AND BANDSTAHL >50-60CM AND UEBERZOGEN				
EINF	*	*	*	*
AUSF	1873*	194*	11400*	1317*
EU	1043	114	8511	902
FRANKR	718	79	4857	501
NIEDL			2174	237
BELGI	301	32	1161	125
RUSSLD			1938	321
MEXIKO	765	72	886	86
7212 50 75				
BANDSTAHL <50CM VERKUPFERT				
EINF	4844*	1050*	18111*	4086*
EU	4844	1050	18111	4086
FRANKR	220	34	713	231
ITAL			3410	751
BELGI	4624	1016	13941	3056
AUSF	6520*	1497*	44023*	9592*
EU	3698	895	36692	7952
FRANKR	1913	467	14336	3228
NIEDL	214	55	331	91
ITAL	860	181	15667	3296
G BRIT	231	87	677	226
SPAN	231	57	3526	657
SCHWED			240	75
OESTER	249	48	1777	351
SCHWZ	190	51	285	78
USA	2430	488	5212	1043
ISRAEL	68	27	480	179
PAKIST			400	87
7212 50 91				
BANDSTAHL <50CM VERCHROMT VERNICKELT				
EINF	2115*	838*	4647*	1670*
EU	2115	838	4627	1664
G BRIT	1028	559	2042	1063
BELGI	1000	270	2035	551
AUSF	52446*	14275*	125455*	34550*
EU	46180	12459	97598	26103
FRANKR	4549	1225	10457	2871
NIEDL	4195	905	9619	2047
ITAL	3298	758	10114	2028
G BRIT	4091	1081	6293	1743
SPAN	2503	731	5745	1885
SCHWED	46	13	328	89
OESTER	8256	1476	16449	2888
BELGI	18836	5194	37859	12417
SCHWZ	292	105	1474	533
TSCHE	2214	427	4817	946
RUSSLD			1030	176
SLOWEN	102	40	2062	580
KROAT	130	55	746	309
USA			41	59
BRASIL			555	203
SINGAP	1535	549	10799	3790
CHINA	1583	571	3852	1398
SKOREA	101	26	655	170
AUSTRL			162	52
7212 50 93				
BANDST <50CM M ALU-ZINK-LEG UEBERZOG				
EINF	489*	44*	1138*	100*
EU	489	44	1138	100
BELGI			649	56
AUSF	970*	116*	28531*	2825*
EU	261	29	26363	2577
NIEDL	126	15	21425	2151
IRLAND			3711	302
TSCHE	267	28	1191	125

Wichtigste Ursprungs- und Bestimmungs-Laender	APRIL 1999 dt = 100kg	APRIL 1999 1000 DM	JAN./APR. 1999 dt = 100kg	JAN./APR. 1999 1000 DM
7212 50 97				
BANDST <50CM AND ALUMINIUM UEBERZOGEN				
EINF	9751*	1257*	27545*	3785*
EU	9741	1244	27452	3685
FRANKR	6599	923	20911	2891
G BRIT	852	112	1872	321
BELGI			2290	216
LUXEMB	2282	206	2282	206
USA	10	13	93	100
AUSF	16185*	1890*	68863*	7836*
EU	8632	957	49572	5347
FRANKR	3786	408	22494	2325
NIEDL	45	5	6322	715
SPAN	551	63	1391	158
SCHWED	718	75	1105	116
OESTER	891	107	7191	775
BELGI	2589	295	10879	1237
TUERK	502	66	3325	472
POLEN	567	58	941	99
TSCHE	2006	225	6295	772
RUSSLD	2862	390	3954	547
S AFR	384	51	1031	134
MEXIKO	901	100	2012	231
7212 50 99				
BANDSTAHL <50CM ANDERS UEBERZOGEN				
EINF	969*	777*	2235*	1905*
EU	120	80	237	185
G BRIT	113	73	190	139
SCHWZ	385	389	694	712
USA	290	115	630	269
JAPAN	174	193	674	739
AUSF	2014*	398*	12490*	2729*
EU	1626	283	9295	1833
FRANKR	1355	239	8331	1596
OESTER			179	65
POLEN	245	47	273	117
RUSSLD			499	85
BR JUG			84	61
USA	37	11	1402	394
7212 60 11				
BANDST PLATTIERT >50-60CM OBERFLBEARB				
EINF	*	*	*	*
AUSF	*	*	328*	99*
EU			328	99
FRANKR			328	99
7212 60 19				
ANDERER BANDSTAHL PLATTIERT >50-60CM				
EINF	4291*	286*	70890*	4928*
EU	4291	286	70890	4928
NIEDL	4291	286	70890	4928
AUSF	*	3*	*	3*
7212 60 91				
BANDST WGEW<50CM OBFLBEARB PLATTIERT				
EINF	*	*	*	*
AUSF	43*	56*	328*	343*
EU	43	56	328	343
FRANKR	40	52	220	217
7212 60 93				
AND BANDST<50CM PLATTIERT OBERFLBEARB				
EINF	*	*	64*	38*
AUSF	6961*	1761*	47867*	11760*
EU	2513	710	23186	6021
FRANKR	957	291	9684	3007
NIEDL	109	67	170	93
ITAL	334	57	3693	759
G BRIT	193	60	660	209
SPAN	412	69	871	218
SCHWED	337	94	821	218
OESTER	19	9	4366	739
BELGI	152	63	2693	708
SCHWZ			838	537
TUERK	25	11	254	135
LITAU	284	66	1398	324
POLEN	2580	400	15569	2406
UNGARN	23	4	297	94
RUMAEN	172	61	359	128
SLOWEN	118	63	304	130
USA	121	57	727	352
BRASIL			702	152
ARGENT			474	237
CHINA	501	109	2223	587
SKOREA	234	162	371	223
7212 60 99				
ANDERER BANDSTAHL <50CM PLATTIERT				
EINF	*	*	2*	1*
AUSF	17*	20*	134*	155*
SCHWZ			55	83
7213 10 00				
WALZDRAHT M EINSCHNITTEN RIPPEN USW				
EINF	30858*	1195*	66518*	2654*
EU	20745	810	41055	1643
FRANKR	5752	271	18974	807
NIEDL			4503	189
BELGI			2585	108
LUXEMB	14993	539	14993	539
SCHWZ	10113	385	25463	1011
AUSF	231326*	9803*	592378*	25078*
EU	177697	7441	382834	15732
FRANKR	33178	1675	104672	4656
NIEDL	19223	774	45738	1822
G BRIT	33981	1324	33981	1324
IRLAND	25358	981	25358	981
DAENM	6759	332	11606	673
FINNL	3652	191	3652	191
OESTER	19417	749	39411	1519
BELGI	35411	1383	115951	4460
LUXEMB	230	9	1977	83
SCHWZ	53315	2322	207275	9104
NIGERI			1507	172
7213 20 00				
WALZDRAHT AUS AUTOMATENSTAHL				
EINF	55284*	3610*	186908*	12359*
EU	46773	3063	150622	10087
FRANKR	26143	1637	78849	4949
ITAL	1613	87	7094	389
G BRIT	18525	1322	64132	4685
SCHWZ	8511	547	36286	2272
AUSF	173771*	12117*	494039*	34125*
EU	91211	6014	300505	19638
FRANKR	16106	1060	71342	4656
ITAL	48077	3221	136488	9165
G BRIT	9043	598	42265	2752
DAENM	507	37	3250	220
GRIECH			7893	377
SPAN	13283	802	30919	1878
SCHWED	4175	291	8328	585
SCHWZ	16082	1228	73018	5545
TUERK	14440	887	17135	1089
SLOWEN	833	61	5011	373
S AFR	731	54	2156	161
KANADA	43659	3358	81441	6209
MEXIKO	2210	179	4424	339
ISRAEL			968	72
THAIL			543	70
MALAYS	1649	125	3076	230
CHINA	1985	144	4204	288
7213 91 10				
WALZDRAHT BETONARMIERUNG KREISF<14MM				
EINF	53975*	2102*	815440*	28441*
EU	7500	314	559456	18876
FRANKR	691	31	534888	17884
NIEDL	2384	106	5606	248
G BRIT	2874	113	17411	683
BELGI	1551	64	1551	64
SCHWZ	46232	1779	253538	9479
POLEN	243	9	2446	86
AUSF	3436*	185*	10805*	560*
EU	3330	179	9394	484
ITAL	1478	69	2504	118
DAENM	1601	92	5332	271
SENEG			1028	53
7213 91 20				
WALZDRAHT REIFENCORD KREISF DM <14MM				
EINF	18067*	1182*	33494*	2226*
EU	18067	1182	33494	2226
FRANKR	7691	508	11129	742
G BRIT	1398	96	5285	353
SPAN	1694	88	2894	165
OESTER	6855	464	13757	940
AUSF	24021*	1656*	100620*	7012*
EU	94	7	1313	97
SCHWED			702	54
TUERK			2245	157
USA	18041	1237	65999	4582
KANADA	5886	412	31063	2176
7213 91 41				
WALZDRAHT C<0,06% KREISFOERM DM<14MM				
EINF	70014*	3681*	205800*	11343*
EU	56358	3109	173377	10001
FRANKR	20859	1077	43177	2266
NIEDL	1243	85	1951	178
G BRIT	17905	897	47962	2392
SPAN	192	10	2951	169
FINNL	6526	447	24701	1777
OESTER	3534	248	13095	920
BELGI	6099	345	39291	2287
POLEN			3040	118
TSCHE	13392	549	28794	1184
AUSF	209056*	10625*	718911*	35863*
EU	185208	9103	653692	31710
FRANKR	58399	2923	150871	7578
NIEDL	378	23	2058	122
ITAL	2177	132	23279	1363
G BRIT	4950	251	21300	974
DAENM	5962	272	18174	834
GRIECH			15094	581
PORTUG	9535	439	32287	1538
SCHWED	7313	364	31722	1583
FINNL			2074	102
BELGI	94662	4609	326722	15567
LUXEMB	1832	90	29856	1457
SCHWZ	4443	261	12346	725
TUERK	1102	50	2229	107
TSCHE	6336	436	30111	2070
UNGARN			1201	62
USA	11977	775	17739	1112
7213 91 49				
WALZDRAHT C>0,06-0,25% KREISF DM<14MM				
EINF	710711*	25144*	1365808*	49655*
EU	33301	2178	108000	7062
FRANKR	8530	425	19445	1000
NIEDL	2443	112	11578	641
G BRIT	364	23	5653	413
SPAN	1697	101	20357	1240
FINNL	2653	153	11658	657
OESTER	13028	1067	22849	2022
BELGI	4574	296	15668	1047
SCHWZ	3067	120	16433	666
TUERK	10928	361	10928	361
POLEN	283304	9265	618609	19875
TSCHE	380047	13206	611734	21659
AUSF	230445*	9622*	1556817*	60195*
EU	220168	8940	1268222	50054
FRANKR	24005	1266	79870	4417
NIEDL	49310	1815	528673	18998
ITAL	11129	583	50681	2790
G BRIT	86678	3151	340700	12563
DAENM	9607	442	15329	711
GRIECH			1984	99
PORTUG	510	29	50243	2396
SPAN	20871	764	21268	798
SCHWED	7805	420	41087	2069
FINNL	3550	130	53395	2197
OESTER	1200	73	2922	178
BELGI	5503	267	73738	2435
LUXEMB			8332	405
NORWEG			7795	429
SCHWZ	649	50	3444	223
TUERK			2405	157
POLEN	5641	352	10514	727
SLOWEN	687	55	2604	203
ELFBK			1227	70
USA	2354	154	212435	6648
KANADA			37156	1178
PAKIST			1248	77
INDIEN			7248	217
7213 91 70				
WALZDRAHT C>0,25-0,75% KREISF DM<14MM				
EINF	73286*	4012*	209471*	11370*
EU	72196	3957	198052	10783
FRANKR	20029	889	55062	2562
NIEDL	27802	1767	54509	3540
ITAL	3914	332	6049	521
G BRIT	14194	655	47237	2316
SPAN	5423	270	30670	1554
OESTER			2090	147
TSCHE	1020	51	10885	551
AUSF	262529*	15874*	1194600*	73265*
PV			108	12
EU	174494	10823	835654	51792
FRANKR	53760	3466	266063	17501
NIEDL	1992	87	9459	289
ITAL	25204	1586	151084	10166
G BRIT	24404	1527	80415	5165
GRIECH	1960	80	38659	1736
PORTUG	2418	111	6303	287
SPAN	18852	1242	73631	4928
SCHWED	1412	74	31613	1513
FINNL			8528	376
OESTER	4307	276	13873	909
BELGI	34491	1955	130921	7127
LUXEMB	5694	419	24032	1739
NORWEG	968	61	3009	187
SCHWZ	251	17	2237	145
TUERK	20134	1176	75048	4374
POLEN			11024	482
TSCHE	9044	419	29096	1450
UNGARN	727	44	8509	542
SLOWEN	2514	127	13515	683
MAROKK	1499	90	1499	90
TUNES			14956	609
S AFR	5000	176	10000	354
USA	27013	1827	90827	6115

Wichtigste Ursprungs- und Bestimmungs-Laender	APRIL 1999 dt = 100kg	APRIL 1999 1000 DM	JAN./APR. 1999 dt = 100kg	JAN./APR. 1999 1000 DM
KANADA	10992	788	57012	4103
SAUDIA			11191	499
INDIEN	9766	313	12032	445
THAIL	227	13	11183	865
CHINA			5711	466
7213 91 90				
WALZDRAHT C>0,75% KREISFOERM DM<14MM				
EINF	17235*	1098*	60140*	3370*
EU	17235	1098	58087	3231
FRANKR	8129	389	28375	1283
NIEDL	1849	328	2938	537
G BRIT	4526	233	11515	612
SPAN	2468	133	14522	757
SCHWZ			1841	130
AUSF	143411*	8291*	597395*	33123*
EU	105469	5755	431478	23546
FRANKR	23805	1287	100154	5494
NIEDL	6484	368	20231	1140
ITAL	32693	1932	152777	8987
G BRIT	16327	774	35251	1647
PORTUG			12210	571
SPAN	4122	262	10465	569
SCHWED	3183	162	26222	1326
OESTER	2491	142	8005	459
BELGI	15635	771	63529	3170
LUXEMB	729	57	2634	183
SCHWZ	414	36	1996	214
TUERK	6153	374	20183	1161
POLEN			5936	267
TSCHE	3258	258	7137	531
SLOWAK	1698	104	8183	501
UNGARN	14171	851	47539	2934
SLOWEN			9073	448
TUNES			12371	546
USA	9721	741	15321	1076
KANADA	1360	102	3401	255
SAUDIA			29081	1329
PAKIST			1447	73
THAIL	1070	61	1427	81
7213 99 10				
ANDERER WALZDRAHT M C-GEHALT <0,25%				
EINF	50034*	2947*	170495*	9992*
EU	41344	2441	120720	7075
FRANKR	25779	1501	63746	3592
NIEDL	1708	127	10618	686
ITAL	6541	373	26098	1574
G BRIT	3747	215	11861	676
OESTER	2843	188	5397	358
BELGI	726	37	2656	151
SCHWZ	8201	490	47053	2781
TSCHE			2233	120
AUSF	15298*	1069*	61938*	4469*
EU	10446	660	42349	2786
FRANKR	6708	386	25874	1573
ITAL	2102	141	8453	569
G BRIT	57	7	866	85
SCHWED	488	31	3057	204
BELGI	665	75	3376	317
LIECHT	1657	179	7758	837
TUERK			2579	165
USA	1636	107	4972	316
KANADA	1493	118	2877	222
7213 99 90				
ANDERER WALZDRAHT M C-GEHALT >0,25%				
EINF	26004*	1947*	76488*	5558*
EU	24739	1841	70420	5061
FRANKR	1479	95	8856	605
NIEDL	7231	458	19760	1234
ITAL	5055	426	13292	1050
G BRIT	6280	426	13202	911
OESTER	1420	132	11202	916
BELGI	3257	303	3257	303
NORWEG	280	47	1114	188
SCHWZ	985	59	4873	297
AUSF	794*	43*	3972*	294*
EU	520	20	1960	133
TUERK	99	9	1732	139
7214 10 00				
STABSTAHL GESCHMIEDET				
EINF	24945*	2264*	187259*	16902*
EU	3573	461	97079	9197
FRANKR	25	5	81932	6997
NIEDL	3290	427	10202	1647
ITAL			211	77
BELGI	258	29	4433	435
POLEN	4397	407	20997	2159
TSCHE	843	70	1728	138
SLOWAK	1376	121	8093	745
BULGAR			1690	150
UKRAIN	5837	450	26488	1996
RUSSLD	8465	700	26535	2184
BRASIL			3766	204
AUSF	9817*	1561*	46769*	6880*
EU	7480	1191	38016	5537
FRANKR	1864	254	13501	1566
NIEDL	2239	433	10339	1895
IRLAND			781	128
DAENM	200	29	1540	214
SCHWED	405	74	1258	226
FINNL	138	23	456	88
OESTER	2286	318	7712	996
BELGI	244	40	1429	237
SCHWZ	1113	164	5101	736
TSCHE	67	8	1092	141
TAIWAN	721	96	726	100
7214 20 00				
STABSTAHL M EINSCHNITTEN RIPPEN USW				
EINF	529397*	20469*	1411170*	54757*
EU	333782	13186	1057448	41463
FRANKR	23756	971	97454	3813
NIEDL	79722	3109	315117	12501
ITAL	41677	1617	106002	4048
SCHWED	42158	1515	156659	5722
OESTER	46797	1816	129346	5038
BELGI	491	20	20365	831
LUXEMB	99171	4038	232462	9507
TUERK			31386	1152
POLEN	7165	279	9855	533
TSCHE	176857	6467	291844	10667
UNGARN	11352	527	19718	890
AUSF	260003*	11111*	502387*	22235*
PV			1158	74
EU	222884	9507	374746	16415
FRANKR	43608	2261	72030	3543
NIEDL	66555	2607	135920	5521
ITAL	722	83	1371	159
G BRIT	28577	1109	29800	1223
IRLAND	31988	1173	31988	1173
DAENM	9059	440	17498	867
SPAN	31589	1335	33579	1495
SCHWED	723	87	8413	285
FINNL			5499	248
OESTER	1366	56	29332	1518
BELGI	8697	356	8701	357
NORWEG			1503	120
SCHWZ	33404	1414	110966	4789
LETTLD	1248	65	1473	77
POLEN	1023	41	6732	326
AETHIO			3568	292
7214 30 00				
STABSTAHL AUS AUTOMATENSTAHL				
EINF	37800*	2553*	136250*	9603*
EU	33801	2326	127208	9066
FRANKR	5437	333	20424	1301
ITAL	5777	346	29499	1827
G BRIT	21659	1582	70189	5433
SPAN	928	65	6111	453
SCHWED			985	52
SCHWZ	2038	116	3765	229
TSCHE	1961	111	5054	292
AUSF	43238*	3077*	174362*	12376*
EU	33864	2332	144577	9894
FRANKR	16807	1143	72318	4835
ITAL	8131	575	40567	2929
G BRIT	2353	160	7968	569
DAENM	209	16	1369	99
SPAN	4580	309	18121	1141
SCHWED	1782	127	3503	263
S AFR	1203	91	3112	241
KANADA	6779	528	17696	1368
MEXIKO	877	72	3247	253
CHINA			2943	371
7214 91 10				
STABSTAHL C<0,25%RECHTECK WARMGEWALZT				
EINF	447169*	21018*	1819854*	86180*
EU	376421	17951	1529018	73711
FRANKR	60301	2896	269627	12516
NIEDL	944	51	3763	192
ITAL	183707	8144	656824	29586
G BRIT	52934	2825	285069	14468
DAENM	22451	1071	104303	5353
SPAN	1964	116	8433	532
SCHWED	53721	2794	199268	10884
SCHWZ	29850	1314	127429	5555
TSCHE	40649	1737	158771	6705
UNGARN			4373	189
AUSF	20522*	1551*	86634*	7004*
EU	11177	785	51892	4072
FRANKR	3743	249	14258	1064
NIEDL	2447	166	13166	1046
DAENM	1172	82	8226	609
SCHWED	332	26	2566	213
OESTER	712	59	4995	414
BELGI	1351	102	5159	405
SCHWZ	1000	56	4866	305
POLEN	3133	270	8915	724
TSCHE	2799	231	8878	799
UNGARN	1107	105	4035	382
IRAN	199	14	1132	81
7214 91 90				
STABSTAHL C>0,25%RECHTECK WARMGEWALZT				
EINF	27182*	1892*	104360*	7263*
EU	26674	1861	101805	7101
FRANKR	680	45	2458	165
ITAL	11460	769	25098	1883
G BRIT	4919	356	21331	1597
DAENM	1685	94	25777	1561
SPAN	3184	285	4535	412
SCHWED	4746	312	22606	1483
TSCHE	245	13	2147	117
AUSF	6140*	566*	23220*	2156*
EU	2721	283	9276	954
NIEDL	552	62	1736	211
SCHWED	650	58	1681	180
OESTER	573	77	2108	216
SCHWZ	41	12	1778	161
TSCHE	2741	201	9668	753
7214 99 10				
AND STABST WGEW BETONARMIERG C<0,25%				
EINF	17723*	1229*	56729*	3788*
EU	476	20	6145	290
NIEDL			4735	226
SCHWZ	17247	1209	50584	3498
AUSF	4770*	292*	58978*	2439*
EU	3274	160	56316	2184
DAENM	3191	154	9804	477
SCHWED			45778	1653
TSCHE	1218	105	1412	127
7214 99 31				
AND STABST WGEW C<0,25% KREISF >80MM				
EINF	44305*	2390*	167336*	10068*
EU	11709	834	59659	4301
NIEDL	137	17	1305	118
ITAL	2765	162	9619	725
G BRIT	2588	140	20252	1039
SCHWED	2735	281	10293	1156
FINNL	241	23	816	80
BELGI	2311	134	10828	736
LUXEMB	81	10	3554	251
POLEN	17949	883	53780	2791
TSCHE	5102	264	23083	1264
RUMAEN			4179	279
RUSSLD	9545	409	26490	1426
AUSF	14969*	1293*	53077*	4528*
EU	9752	809	39106	3103
FRANKR	2672	178	8730	638
NIEDL	1262	92	8615	521
G BRIT	760	96	3003	361
DAENM	968	78	5761	458
SPAN	459	73	2366	223
SCHWED	19	1	1625	129
OESTER	2403	209	4967	433
BELGI	685	44	2685	208
NORWEG	153	9	1547	126
SCHWZ	3659	303	6057	516
TSCHE	195	24	1135	154
SYRIEN			585	60
7214 99 39				
AND STABST WGEW C<0,25% KREISF <80MM				
EINF	117869*	5342*	367548*	18467*
EU	81046	3677	253611	13213
FRANKR	3900	208	33147	1909
ITAL	12188	597	47984	2456
G BRIT	4456	224	31690	1823
DAENM	8564	459	27387	1565
SPAN	1484	89	27321	1192
SCHWED	5224	343	18768	1381
OESTER	2151	116	13419	741
BELGI	95	5	10354	464
LUXEMB	42649	1605	42735	1610
SCHWZ	1454	81	4839	279
POLEN	14781	677	37873	1811
TSCHE	19274	830	56155	2882
RUSSLD	1025	57	3564	194
AUSF	54289*	4118*	183130*	13909*
EU	20823	1573	102105	7266
FRANKR	13558	1044	64526	4818
NIEDL	1502	106	11284	663
ITAL	337	83	5501	246
G BRIT			1123	134
DAENM	140	10	2224	167
SPAN			1118	122
OESTER	3613	229	9238	663
BELGI	946	58	4461	278
LIECHT	10184	1005	31358	3083
SCHWZ	14712	905	30240	1887
TUERK	1031	115	2446	252
POLEN	955	70	2965	214
TSCHE	349	46	1711	207
UNGARN	455	39	2579	237
SYRIEN	2251	61	2438	75
IRAN	3050	250	3258	279
CHINA	105	13	2094	196

Wichtigste Ursprungs- und Bestimmungs-Laender	APRIL 1999 dt = 100kg	APRIL 1999 1000 DM	JAN./APR. 1999 dt = 100kg	JAN./APR. 1999 1000 DM
7214 99 50				
AND STABST NUR WARMBEHANDELT C<0,25%				
EINF	22778*	1183*	78247*	4174*
EU	14252	737	50027	2707
ITAL	11927	607	40300	2136
G BRIT	599	39	3013	188
DAENM	1502	78	4075	228
SCHWED	224	13	2065	120
SCHWZ	670	37	3220	201
TSCHE	7856	409	24264	1213
AUSF	4862*	393*	11257*	1003*
EU	1510	115	6017	470
FRANKR	383	34	1156	112
FINNL			688	58
KANADA	2535	203	2535	203
7214 99 61				
AND STABST WARM C>0,25-0,6% QUER>80MM				
EINF	42055*	2464*	127804*	7850*
EU	13331	1083	38935	3159
FRANKR	2220	190	6552	577
NIEDL	23	4	830	99
ITAL	2956	197	7380	518
G BRIT	238	14	1747	112
SPAN	1839	210	4951	573
SCHWED	4051	303	8103	637
BELGI	2004	165	8685	597
POLEN	17425	858	50763	2633
TSCHE	4946	279	19675	1117
UNGARN			1460	80
RUMAEN			6978	455
RUSSLD	6353	244	9993	406
AUSF	19904*	1538*	106210*	8612*
EU	16606	1254	92201	7421
FRANKR	3270	223	9854	694
NIEDL	3597	273	12176	1045
ITAL	849	68	1063	81
DAENM	1349	105	5581	476
GRIECH	767	55	767	55
PORTUG	815	54	1197	86
SCHWED	138	11	45607	3665
OESTER	4141	337	11670	993
BELGI	889	69	2794	203
SCHWZ	1625	142	6256	496
TSCHE	886	68	2771	237
KANADA	352	27	1531	122
THAIL			571	60
7214 99 69				
AND STABST WARM C>0,25-0,6% QUER<80MM				
EINF	73950*	4451*	232531*	14987*
EU	49036	3124	158465	11011
FRANKR	7016	450	20092	1367
NIEDL	9	1	949	89
ITAL	6224	505	19222	1492
G BRIT	13190	818	38149	2658
DAENM	16224	814	41341	2216
SPAN	1136	105	19894	1418
SCHWED	2073	208	8112	883
OESTER	2088	137	7785	655
BELGI	800	58	2645	205
SCHWZ	7016	381	21568	1009
POLEN	9827	465	26433	1338
TSCHE	3433	187	9717	560
UNGARN	4408	281	15662	1024
AUSF	33762*	2912*	168532*	14069*
EU	29539	2546	149950	12089
FRANKR	20107	1716	106478	8606
NIEDL	1108	111	6347	526
ITAL	2040	190	17794	1438
G BRIT	2138	198	3910	352
SPAN	789	45	1965	112
SCHWED	273	24	939	83
OESTER	1182	130	3619	383
BELGI	1426	97	7510	484
SCHWZ	1050	64	1834	133
TUERK	218	18	2466	505
TSCHE	518	50	1905	182
SLOWEN			560	81
MEXIKO	839	77	1027	94
IRAN			3488	275
CHINA	936	89	4828	460
7214 99 80				
AND STABSTAHL NUR WARMBEH C>0,25-0,6%				
EINF	14928*	965*	59288*	3947*
EU	13289	876	54279	3645
ITAL	11029	720	44326	2936
G BRIT	1898	127	7914	544
SCHWED	292	23	1712	136
TUERK			978	64
TSCHE	1414	79	3400	202
AUSF	2793*	259*	6954*	682*
EU	2645	241	4518	428
OESTER	886	95	1379	151

Wichtigste Ursprungs- und Bestimmungs-Laender	APRIL 1999 dt = 100kg	APRIL 1999 1000 DM	JAN./APR. 1999 dt = 100kg	JAN./APR. 1999 1000 DM
7214 99 90				
SRABSTAHL NUR WARMBEHANDELT C >0,6%				
EINF	9362*	560*	37331*	2208*
EU	4195	285	21133	1292
FRANKR	2231	140	3794	218
G BRIT			10400	606
SCHWED	1473	117	3724	272
SCHWZ	1235	78	2804	187
POLEN	2921	138	8522	433
TSCHE	904	53	3894	233
AUSF	3942*	378*	31351*	2776*
EU	3619	304	29169	2373
FRANKR	258	16	3935	335
ITAL			19717	1552
SCHWED	2134	190	2159	192
TSCHE	101	29	674	165
IRAN			164	81
7215 10 00				
STABSTAHL AUTOMATST NUR KALTHERGEST				
EINF	54449*	7582*	189244*	25119*
EU	27755	2841	103518	10657
FRANKR	5709	574	19236	2019
ITAL	10758	1105	44292	4848
G BRIT	8102	831	18001	1880
DAENM	310	37	1705	202
SPAN			11253	759
SCHWED	2772	282	8690	902
SCHWZ	24380	4496	74791	13239
TSCHE	1942	188	9008	810
USA	119	30	903	256
AUSF	47689*	5799*	180457*	22606*
PV	182	27	647	82
EU	26928	3297	95098	11934
FRANKR	7345	1001	25741	3551
NIEDL	7155	747	24957	2669
ITAL	1203	153	4042	498
G BRIT	1243	156	5027	558
IRLAND	243	29	682	130
DAENM	1529	178	5158	592
GRIECH			171	51
SPAN	208	41	1367	300
SCHWED	2535	267	6885	827
FINNL	1828	239	5355	735
OESTER	3218	437	12319	1651
BELGI	396	41	3176	328
SCHWZ	2570	351	11493	1843
TUERK	1789	133	8964	733
POLEN	3589	464	17016	2138
TSCHE	3183	378	15438	1842
SLOWAK	191	41	1562	231
UNGARN	2479	327	9939	1326
RUMAEN	571	70	1047	121
BULGAR	278	38	987	124
SLOWEN	351	43	2061	322
BR JUG	441	57	984	145
USA	1038	108	1260	163
KANADA			360	67
KUBA	203	14	4001	280
CHINA	1044	69	2090	138
TAIWAN	903	173	2558	497
7215 50 11				
AND STABST KALTHERGEST RECHTECK<0,25%				
EINF	25398*	2285*	85431*	7973*
EU	25398	2285	85186	7945
FRANKR	1131	114	3835	395
ITAL	22894	2090	77723	7257
G BRIT	730	37	1584	156
AUSF	11944*	1585*	46997*	5944*
EU	7063	897	30279	3576
FRANKR	1150	145	3294	418
NIEDL	2691	325	8202	899
G BRIT			562	101
DAENM	823	105	5273	665
SCHWED	372	47	1798	231
OESTER	1279	152	4145	468
BELGI	425	42	5864	580
NORWEG	202	26	2450	308
SCHWZ	2798	408	7526	1108
POLEN	390	52	837	121
TSCHE	709	104	2258	334
UNGARN	516	73	1933	266
7215 50 19				
AND STABSTAHL KALTHERGESTELLT C<0,25%				
EINF	48655*	3129*	204637*	14395*
EU	13938	1473	61747	6693
FRANKR	1520	203	6895	902
NIEDL	301	38	2561	162
ITAL	6539	602	25348	2587
SPAN	3642	385	8147	842
SCHWED	51	6	5627	433
BELGI	1875	238	12540	1691
POLEN	744	48	3007	208
TSCHE	20788	1043	66721	3515
UNGARN			3220	212
RUSSLD	12918	536	67875	3542
AUSF	22465*	2293*	77735*	7586*

Wichtigste Ursprungs- und Bestimmungs-Laender	APRIL 1999 dt = 100kg	APRIL 1999 1000 DM	JAN./APR. 1999 dt = 100kg	JAN./APR. 1999 1000 DM
PV	344	44	1192	144
EU	13397	1503	45354	4770
FRANKR	3594	424	13091	1363
NIEDL	3725	372	13908	1349
ITAL			1044	58
G BRIT	860	106	2460	296
DAENM	1854	247	6599	736
SCHWED	908	91	2445	267
OESTER	909	147	2687	407
BELGI	1282	91	2405	209
SCHWZ	1278	150	4168	563
TSCHE	1525	157	5161	536
UNGARN	749	78	2075	213
RUMAEN	344	65	1740	234
AEGYPT			4570	179
MEXIKO	33	7	703	126
SYRIEN	4088	144	9124	305
IRAN			438	81
PAKIST	50	72	50	72
7215 50 30				
AND STABSTAHL KALTHERGEST C>0,25-0,6%				
EINF	45390*	3689*	134077*	12192*
EU	27712	2671	83839	8669
FRANKR	1448	151	2948	348
ITAL	20177	1927	62241	6514
G BRIT	3126	289	7506	748
SPAN	954	102	6058	599
BELGI	1037	95	2093	177
SCHWZ	808	79	1891	290
TSCHE	2997	233	10253	797
UNGARN	1367	191	9464	1122
RUSSLD	12506	515	28320	1281
AUSF	21753*	3267*	99616*	13828*
PV			26	4
EU	16882	2614	74381	10027
FRANKR	2428	369	13450	1638
NIEDL	6012	806	19817	2555
ITAL	1303	190	5277	608
G BRIT	400	67	1801	237
DAENM	1960	309	5778	841
GRIECH	270	63	1220	184
PORTUG	91	18	793	143
SPAN	306	46	1241	156
SCHWED	267	70	1932	296
OESTER	2083	417	8020	1523
BELGI	1718	249	14882	1811
NORWEG			404	56
LIECHT			2575	369
SCHWZ	1133	191	6387	1154
TUERK	199	38	957	198
LITAU			553	105
POLEN	130	28	665	154
TSCHE	722	96	3627	442
UNGARN	265	32	1025	136
USA	447	52	3316	371
PERU			472	79
IRAN	704	32	2168	191
TAIWAN	298	55	298	55
7215 50 90				
AND STABSTAHL KALTHERGESTELLT C >0,6%				
EINF	1442*	143*	8365*	784*
EU	689	65	2841	387
ITAL	583	54	2342	316
SCHWZ	636	68	1401	178
RUSSLD			3844	183
AUSF	1486*	323*	6266*	1388*
EU	1116	226	4290	905
FRANKR	838	180	1963	417
NIEDL	6	1	804	146
DAENM			393	57
OESTER	234	41	697	157
USA	74	36	289	132
PAKIST	64	13	345	69
7215 90 10				
AND STABST WARMGEW USW NUR PLATTIERT				
EINF	*	*	*	*
AUSF	588*	53*	4865*	461*
TSCHE	273	27	3596	329
7215 90 90				
AND STABSTAHL A EISEN NICHTLEG STAHL				
EINF	16251*	2933*	67451*	11409*
EU	16116	2908	64467	10938
FRANKR	4301	1009	19213	4219
NIEDL	1459	348	5616	1311
ITAL	9327	1188	28578	3675
G BRIT	93	25	5148	355
SPAN	32	19	679	91
SCHWED	330	139	1672	652
OESTER	495	141	2349	512
BELGI	5	1	1065	78
SCHWZ			96	68
TSCHE	127	13	2795	370
AUSF	6894*	1610*	24932*	4748*

Wichtigste Ursprungs- und Bestimmungs-Laender	APRIL 1999 dt = 100kg	APRIL 1999 1000 DM	JAN./APR. 1999 dt = 100kg	JAN./APR. 1999 1000 DM
PV			197	20
EU	4588	1146	12347	2977
FRANKR	586	125	3028	529
NIEDL	1346	417	3347	1022
ITAL	3	10	160	126
GRIECH	1686	237	2955	418
OESTER	598	197	1635	455
BELGI	138	59	310	126
SCHWZ	290	22	672	162
POLEN	204	33	1170	181
TSCHE	328	88	1926	411
UNGARN	582	101	1210	282
AEGYPT			3192	136
MEXIKO	78	74	136	103
INDIEN			2496	54
7216 10 00				
U-I-H-PROFIL NUR WARMGEWALZT USW<80MM				
EINF	35481*	1666*	143369*	6709*
EU	34820	1627	141918	6598
FRANKR	13558	641	70065	3358
ITAL	19027	821	66550	2791
DAENM	777	66	2224	203
OESTER	1375	92	2849	203
AUSF	5891*	1054*	28674*	4699*
EU	3112	648	11464	2286
FRANKR	166	28	705	116
NIEDL	284	71	922	160
ITAL	848	167	3400	678
G BRIT	540	99	1857	330
SPAN	111	23	918	207
SCHWED	679	137	1872	407
FINNL	266	69	652	170
NORWEG	37	15	133	96
SCHWZ	170	56	974	251
TUERK	8	1	300	55
POLEN	433	40	1986	237
TSCHE	1759	188	9292	797
KROAT	9	8	1221	208
MEXIKO			295	59
CHINA			1543	376
7216 21 00				
L-PROFILE NUR WARMGEW USW HOEHE <80MM				
EINF	70970*	3243*	314936*	14381*
EU	58046	2704	266709	12395
FRANKR	18747	922	68241	3410
NIEDL	709	74	5624	375
ITAL	15464	646	79650	3376
G BRIT	23126	1062	112373	5149
TSCHE	12924	539	47733	1953
AUSF	11508*	925*	46423*	3772*
LV			56	4
EU	5041	391	20511	1492
FRANKR	1205	76	3597	255
NIEDL	2156	185	8077	587
DAENM	233	14	2787	180
POLEN	1037	89	5851	439
TSCHE	4286	339	11552	944
SLOWAK	255	25	2601	292
UNGARN	180	18	1645	175
S AFR			180	67
7216 22 00				
T-PROFILE NUR WARMGEW USW HOEHE <80MM				
EINF	16797*	860*	61807*	3262*
EU	13309	609	48092	2275
FRANKR	5481	271	25978	1315
ITAL	7775	335	21915	950
POLEN	2501	194	7621	604
TSCHE	610	30	4116	247
UNGARN	377	27	1978	136
AUSF	1250*	110*	5594*	489*
LV			154	12
EU	824	72	3295	299
7216 31 11				
U-PROFIL 80-220MM WGEW PARALL FLANSCH				
EINF	11385*	602*	51260*	2451*
EU	11385	602	51260	2451
ITAL	4394	207	15906	747
IRLAND	4238	182	4845	211
SPAN	501	24	23483	1031
BELGI	623	105	2205	190
LUXEMB	1315	66	1857	103
AUSF	43076*	3661*	277258*	21347*
EU	17845	1759	176977	11770
FRANKR	1330	165	14320	920
NIEDL	7289	534	48757	2827
ITAL	5618	665	29856	2450
IRLAND	242	45	943	170
DAENM	264	16	5577	596
GRIECH	4	1	4332	183
SPAN	673	124	5903	621
SCHWED	208	45	22375	1718
FINNL	154	24	3248	224
OESTER	147	12	11017	585
BELGI	1397	70	26488	1200
LUXEMB	88	12	2917	149
NORWEG	958	63	5744	379
SCHWZ	3287	231	11353	715
POLEN	969	81	3890	253
TSCHE	1588	170	3520	405
SLOWAK	863	88	2398	232
UNGARN	2349	188	17248	2012
ALGER	262	11	1574	78
USA	5453	505	33667	4081
KANADA			1164	70
MEXIKO	3731	199	4019	229
VENEZU	1466	82	1466	82
SAUDIA			1549	79
A EMIR	1816	99	3786	202
CHINA			506	100
TAIWAN	185	26	598	92
7216 31 19				
U-PROFIL 80-220MM WGEW AND FLANSCHFL				
EINF	52736*	2427*	274036*	12442*
EU	32539	1523	150125	6852
FRANKR	11715	592	34610	1681
ITAL	12798	553	80109	3540
G BRIT	4362	199	20226	924
IRLAND	2944	143	12175	549
POLEN	9720	430	71015	3261
TSCHE	7360	351	34287	1595
UNGARN	3117	123	18609	744
AUSF	8464*	587*	96597*	5544*
EU	5263	342	80737	4310
FRANKR	1853	116	18575	914
NIEDL	2540	128	48616	2233
G BRIT			1823	305
DAENM	156	9	2933	183
SPAN	511	76	4679	429
OESTER	119	8	1870	118
NORWEG	867	46	2187	122
TSCHE	888	94	5214	422
USA	48	7	1189	158
A EMIR			920	61
7216 31 91				
U-PROFIL>220MM WGEW PARALL FLANSCHFL				
EINF	926*	53*	4697*	258*
EU	926	53	4697	258
BELGI			1326	80
AUSF	25435*	1707*	168338*	9826*
EU	7200	453	98133	5350
FRANKR	393	26	17304	931
NIEDL	3193	165	31869	1625
ITAL	2323	158	12931	722
DAENM	751	52	2625	188
GRIECH			4389	179
SPAN			1021	72
SCHWED			3996	284
FINNL	144	10	2806	207
OESTER	214	17	4045	251
BELGI	148	10	8636	411
LUXEMB	18	1	7556	407
NORWEG	628	36	2857	190
SCHWZ	2620	218	6708	455
POLEN	764	60	3476	247
TSCHE	1190	88	3327	264
SLOWAK	2356	165	4458	321
USA	4404	266	17871	1061
KANADA	4108	281	16510	1029
MEXIKO	294	16	3023	155
IRAN			926	67
ISRAEL	743	44	2113	132
SAUDIA			1955	96
A EMIR			1485	143
PAKIST			1272	52
7216 31 99				
U-PROFIL>220MM WGEW AND FLANSCHFLAECH				
EINF	29323*	2587*	101002*	5920*
EU	23075	2312	36131	3158
BELGI			1993	136
LUXEMB	22932	2303	33625	2992
POLEN	2314	114	8313	404
TSCHE	865	41	7223	370
UNGARN	3069	120	49058	1961
AUSF	5984*	425*	54658*	3423*
EU	3453	260	40222	2374
FRANKR	347	26	11668	589
NIEDL	1604	118	17349	1033
ITAL	251	18	2344	139
SPAN	12	1	1783	114
OESTER	552	48	2801	194
SCHWZ	96	6	3398	220
TUERK	1202	75	1375	88
POLEN	827	58	3406	256
SLOWAK	172	12	3613	308
7216 32 11				
I-PROFIL 80-220MM WGEW PARALL FLANSCH				
EINF	32709*	1798*	164112*	8367*
EU	24074	1397	96349	5077
FRANKR	5553	406	10443	693
ITAL	4036	247	18466	1056
G BRIT	1085	54	8781	503
IRLAND	8617	362	16116	710
SPAN			30005	1366
BELGI			4743	254
LUXEMB	4505	310	6603	414
POLEN	3854	173	49807	2441
TSCHE	4781	228	17956	849
AUSF	42715*	2805*	343229*	19606*
EU	14899	1286	254874	14455
FRANKR	1433	86	56672	2753
NIEDL	6805	397	60422	2924
ITAL	1924	213	25234	1796
G BRIT	225	21	24794	1276
IRLAND	74	14	665	116
DAENM	889	72	25616	1302
GRIECH			2486	101
PORTUG			2437	137
SPAN	195	43	4270	364
SCHWED	831	210	7450	1193
FINNL	164	42	6417	527
OESTER	380	27	11427	597
BELGI	1959	160	13314	733
LUXEMB	20	1	13670	636
NORWEG	1931	108	5390	306
SCHWZ	2438	135	13040	702
POLEN	417	24	3993	189
TSCHE	290	21	2066	149
SLOWAK			2175	153
UNGARN	1852	84	3732	184
ALGER	1258	59	2204	105
TUNES			3023	123
ELFBK	1238	52	1238	52
NIGERI	131	7	2238	127
S AFR	1352	151	1952	224
USA	3088	162	8791	661
KANADA	4519	240	8392	466
MEXIKO	896	47	5004	265
HONDUR	1151	51	1151	51
TRINID	974	42	2333	102
PERU	1413	74	1413	74
ISRAEL	1698	75	1952	79
SAUDIA	1279	59	5370	269
A EMIR	732	28	3605	254
VIETN			1687	74
7216 32 19				
I-PROFIL 80-220MM WGEW AND FLANSCHFL				
EINF	17412*	1034*	90100*	4696*
EU	7608	598	48559	2774
FRANKR	4489	388	11223	766
G BRIT	1278	113	9511	664
IRLAND	533	26	4880	238
SPAN			19343	905
POLEN	5801	248	32171	1477
TSCHE	3490	166	7841	381
AUSF	7811*	1051*	22263*	2542*
EU	6934	746	19501	2025
FRANKR	2373	284	6078	758
NIEDL	2744	259	10550	986
SPAN	1104	138	1104	138
USA	798	295	1760	415
7216 32 91				
I-PROFIL>220MM WGEW PARALL FLANSCHFL				
EINF	83996*	6271*	271764*	17492*
EU	71353	5704	191459	13442
FRANKR	4293	279	15195	1013
NIEDL	1682	130	2461	175
ITAL	3707	180	8852	466
G BRIT	9560	578	43165	2857
IRLAND	7478	367	13629	690
SPAN	6751	409	13242	742
BELGI	224	15	6463	420
LUXEMB	37633	3744	88427	7077
POLEN	12449	558	70296	3478
TSCHE	194	9	5387	253
SKOREA			3877	272
AUSF	130623*	7194*	1205522*	65854*
EU	36075	2151	809937	44049
FRANKR	4817	295	122113	6223
NIEDL	16140	880	246328	13167
ITAL	4205	235	77883	4509
G BRIT	300	23	170403	9488
IRLAND			4886	248
DAENM	1727	105	39234	1965
GRIECH			15931	649
PORTUG			12821	744
SPAN	3927	272	26119	1653
SCHWED	484	43	8747	566
FINNL	255	22	9942	644
OESTER	2152	151	38394	2330
BELGI	1958	117	28071	1331
LUXEMB	110	8	9065	532
NORWEG	2341	161	10225	665
SCHWZ	4678	286	29058	1761
TUERK	980	87	1321	121
POLEN	1492	108	11369	641
TSCHE	4507	243	19020	1156
SLOWAK	229	15	1881	131
UNGARN	2163	112	11083	627
SLOWEN	979	53	3820	218
ALGER	1495	71	2325	111
TUNES			5625	230
AEGYPT	1884	110	4346	282
NIGERI	67	4	3972	214

Wichtigste Ursprungs- und Bestimmungs-Laender	APRIL 1999 dt = 100kg	APRIL 1999 1000 DM	JAN./APR. 1999 dt = 100kg	JAN./APR. 1999 1000 DM
KAMERU			2358	116
USA	12524	652	99819	5311
KANADA	16239	838	102888	5576
MEXIKO	17457	918	25655	1368
GUATEM	1499	70	1499	70
HONDUR	1382	62	1547	70
TRINID	7658	327	11089	479
BRASIL	4312	243	4312	243
ISRAEL	1438	72	1967	107
SAUDIA	1354	67	10357	551
A EMIR	5562	316	12173	733
CHINA			5639	322
7216 32 99				
I-PROFIL>220MM WGEW AND FLANSCHFLAECH				
EINF	16131*	958*	46906*	2485*
EU	14056	854	34097	1871
ITAL	9372	389	22781	991
IRLAND			1281	81
LUXEMB	4475	453	7512	648
POLEN	1692	84	7291	362
UNGARN	383	20	5143	232
AUSF	1098*	91*	3860*	312*
EU	928	72	3190	240
DAENM	311	22	1556	108
7216 33 10				
H-PROFIL WARMGEWALZT HOEHE 80-180 MM				
EINF	57454*	3251*	315967*	16919*
EU	45137	2687	234936	13058
FRANKR	8760	674	24596	1555
ITAL	5619	284	27530	1554
G BRIT	10134	672	65435	4010
IRLAND	10739	466	49235	2443
SPAN	1304	73	39305	1876
BELGI			10925	597
LUXEMB	8153	486	16517	924
NORWEG			2289	123
POLEN	8358	374	66276	3143
TSCHE	3959	190	12157	574
AUSF	81450*	4636*	691015*	36806*
PV			654	42
EU	34263	1863	504448	25731
FRANKR	2457	185	70250	3642
NIEDL	17735	871	172031	7952
ITAL	8067	412	75451	3927
G BRIT	827	59	57804	3407
DAENM	1493	90	17348	987
GRIECH			4134	171
SPAN	12	1	17139	928
SCHWED	407	24	11340	686
FINNL	47	4	10132	538
OESTER	1441	95	32415	1749
BELGI	1690	116	25728	1228
LUXEMB	87	6	10018	477
NORWEG	1884	109	9904	597
SCHWZ	3161	197	33849	1876
TUERK	110	8	3401	223
POLEN	3735	428	14562	1006
TSCHE	4352	253	21455	1181
SLOWAK	728	53	2118	141
UNGARN	2117	108	6038	334
RUMAEN	259	20	1144	106
KROAT	221	18	1269	104
AEGYPT			1055	100
BURKIN	1265	55	1265	55
DSBUTI			1191	67
USA	2016	100	14805	914
KANADA	8598	442	27478	1905
MEXIKO	2779	148	4187	221
HONDUR	2748	124	5129	237
TRINID	1231	53	2027	90
PERU	2626	139	6257	333
SAUDIA	310	15	4264	183
CHINA	7522	413	16476	918
7216 33 90				
H-PROFIL WARMGEWALZT HOEHE >180MM				
EINF	352216*	32362*	942455*	72720*
EU	335928	31549	856833	68040
FRANKR	10393	567	50434	3153
NIEDL	2900	192	22520	1607
ITAL	2593	138	17180	949
G BRIT	36378	2357	151079	10389
IRLAND			2333	118
SPAN	32835	1881	40429	2271
BELGI	210	14	28010	1873
LUXEMB	250619	26400	544673	47668
POLEN	12764	591	63247	3214
TSCHE	491	21	2071	96
SKOREA	2796	177	19666	1311
AUSF	151121*	10044*	1191414*	75799*
PV			582	47
EU	64030	4451	866814	53343
FRANKR	7208	492	144248	8046
NIEDL	20493	1329	304457	18327
ITAL	9690	602	126833	7439
G BRIT	768	62	17419	1112
DAENM	4412	314	26660	1904
PORTUG	416	37	7460	450
SPAN	2513	168	34939	2289
SCHWED	3111	302	47248	3369
FINNL	651	53	23104	1466
OESTER	8768	685	85429	5959
BELGI	5403	354	38797	2437
LUXEMB	516	46	9889	517
NORWEG	5598	403	26929	1971
SCHWZ	13335	792	66818	4282
TUERK	336	30	2252	178
POLEN	16559	1337	62612	4887
TSCHE	13334	913	51377	3608
SLOWAK	1975	128	11525	821
UNGARN	11465	635	34529	2179
RUMAEN	697	59	2769	256
SLOWEN	852	57	4500	319
KROAT	213	22	1970	204
AEGYPT	21	2	5580	580
NIGERI	433	38	1678	141
DSBUTI			2051	108
USA	3804	201	5978	324
KANADA	7721	395	13404	730
MEXIKO	3173	168	5262	288
HONDUR	1211	55	3139	147
PERU	1431	75	1431	75
LIBAN			1871	102
ISRAEL	1268	54	1268	54
SAUDIA	1421	67	1586	76
A EMIR	369	21	5083	408
INDIEN	81	6	1426	104
CHINA			1791	127
7216 40 10				
L-PROFILE NUR WARMGEW USW HOEHE >80MM				
EINF	110129*	6497*	471590*	25714*
EU	72010	4443	290325	15802
FRANKR	25703	2087	73990	4717
NIEDL	147	9	2732	157
ITAL	22029	1069	89876	4285
G BRIT	21863	1126	111222	5897
BELGI			1471	80
LUXEMB	2268	152	9648	592
POLEN	27269	1581	116986	7000
TSCHE	3939	172	24052	1105
UNGARN	6679	281	38346	1672
AEGYPT			1066	55
AUSF	28980*	2119*	97667*	7659*
PV			59	4
EU	22551	1483	69382	4897
FRANKR	1452	141	4171	356
NIEDL	12400	753	35860	2322
ITAL	1977	143	5755	418
DAENM	601	39	6511	568
SPAN	262	19	1630	131
OESTER	1621	116	4104	314
BELGI	3441	205	9129	600
SCHWZ	574	51	2049	190
POLEN	1173	196	4652	641
TSCHE	1781	139	9509	807
SLOWAK	249	21	2127	217
UNGARN	526	38	2419	194
KROAT	566	50	1031	132
IRAN			486	53
ISRAEL			831	62
7216 40 90				
T-PROFILE NUR WARMGEW USW HOEHE >80MM				
EINF	6835*	447*	40255*	2644*
EU	845	47	3180	176
POLEN	5990	400	36162	2407
TSCHE			913	61
AUSF	8666*	907*	26125*	2792*
EU	8079	860	24132	2607
FRANKR	525	60	1196	135
NIEDL	3745	342	16319	1685
BELGI	1558	124	2601	226
LUXEMB	1458	265	1947	354
7216 50 10				
AND PROFILE NUR WARMGEW USW QUER<80MM				
EINF	61257*	3031*	266521*	12928*
EU	59628	2848	260040	12273
FRANKR	27875	1423	134364	6471
ITAL	28622	1178	110194	4675
G BRIT	1745	126	13831	991
OESTER	1386	121	1386	121
POLEN	240	18	3351	257
TSCHE	1389	165	2531	298
AUSF	23501*	2804*	78444*	9324*
EU	11055	1683	30499	4682
FRANKR	512	82	2264	355
NIEDL	1133	209	3624	601
G BRIT	314	50	1586	256
SPAN	1069	163	3790	574
SCHWED	726	129	2230	425
OESTER	239	21	2302	329
BELGI	42	6	627	151
LUXEMB	6624	946	13000	1774
TSCHE	8513	635	31330	2374
UNGARN	1254	133	4148	442
USA	2191	277	8707	1134
BRASIL			725	110
SKOREA	73	22	1007	297
7216 50 91				
WULSTFLACHPROFILE NUR WARMBEHANDELT				
EINF	1095*	106*	13397*	1173*
EU	1095	106	13397	1173
ITAL	656	56	12694	1094
AUSF	7992*	897*	25316*	2864*
PV	95	13	678	86
EU	1037	163	3558	486
FRANKR	674	90	2470	334
SPAN	248	53	248	53
POLEN	670	94	4063	509
TSCHE	955	121	3880	555
KROAT	5330	519	12413	1178
7216 50 99				
ANDERE PROFILE NUR WARMBEHANDELT				
EINF	33837*	3282*	131062*	12341*
EU	25318	2288	83324	6907
FRANKR	2541	381	4838	709
ITAL	11316	769	39030	2395
G BRIT	2423	151	14794	1036
DAENM			1068	128
SPAN	3905	566	8865	1335
SCHWED	2625	218	6224	529
OESTER	242	33	523	159
BELGI	52	2	4771	359
LUXEMB	2214	188	2956	224
NORWEG	6874	709	41363	4385
SCHWZ	1149	245	4280	894
AUSF	28860*	4821*	133299*	19858*
PV	678	64	3069	298
EU	16063	2654	53943	8720
FRANKR	3829	534	14928	2135
NIEDL	2692	349	6458	846
ITAL	850	162	4037	747
G BRIT	3957	674	10354	1438
SPAN	984	153	5591	913
SCHWED	988	266	3050	848
FINNL			574	148
OESTER	250	81	1083	234
BELGI	3	1	1581	354
LUXEMB	2363	406	5607	930
SCHWZ	11	4	608	161
TUERK			401	73
POLEN	2491	330	8557	1153
TSCHE	1129	226	6582	1221
UNGARN	410	61	2668	386
RUMAEN	28	3	357	104
RUSSLD	190	182	190	182
USA	6289	804	33714	4228
KANADA			9663	925
SAUDIA	3	1	3647	473
SKOREA	1004	328	5848	1026
JAPAN	368	58	2664	433
TAIWAN	716	100	1281	182
AUSTRL			442	78
7216 61 10				
C- USW PROFIL FLACHWALZERZ KALTHERGST				
EINF	85736*	6046*	235543*	19535*
LV			27	2
EU	24090	3390	53408	7939
FRANKR	2181	574	4471	1298
NIEDL	1448	336	5846	1025
ITAL	427	87	2490	504
G BRIT	589	129	1821	361
DAENM	2173	301	3943	518
SCHWED			107	63
FINNL	977	120	977	120
OESTER	15239	1667	26582	2979
BELGI	1056	176	7171	1071
POLEN	11697	696	58452	3510
TSCHE	7261	543	25052	1824
SLOWAK	2446	275	11004	1218
UNGARN	19017	1050	82028	4618
SLOWEN	1225	91	5599	426
AUSF	38935*	6775*	158324*	24197*
EU	29779	4300	128023	16975
FRANKR	2804	413	11277	1644
NIEDL	13461	1548	63743	6693
ITAL	119	70	433	318
G BRIT	262	96	4336	953
DAENM	2919	262	12414	1246
SPAN	96	52	684	273
SCHWED	2624	268	6117	698
FINNL	471	48	2252	241
OESTER	891	262	4249	1010
BELGI	5762	1228	21936	3734
NORWEG	34	30	102	100
SCHWZ	1271	277	8315	1500
TUERK	11	4	268	73
ESTLD	574	84	941	141
POLEN	2073	289	5948	909
TSCHE	2750	507	7396	1434
SLOWAK	49	9	475	111
UNGARN	133	31	1526	214
RUMAEN	259	206	270	217
SLOWEN	529	161	978	234
USA	373	383	1197	1029
MEXIKO	422	150	822	283
CHINA	17	24	92	119
JAPAN	73	29	278	141

Wichtigste Ursprungs- und Bestimmungs-Laender	APRIL 1999 dt = 100kg	APRIL 1999 1000 DM	JAN./APR. 1999 dt = 100kg	JAN./APR. 1999 1000 DM
7216 61 90				
AND PROFIL FLACHWALZERZG KALTHERGEST				
EINF	336028*	31848*	381024*	38979*
EU	330059	31117	362960	36577
NIEDL	334	55	335	65
ITAL	279	91	4167	753
G BRIT	57	45	537	150
DAENM	318408	29195	322926	29796
OESTER	10049	1583	31512	5094
BELGI	905	143	3050	639
SCHWZ	5865	715	17541	2331
AUSF	8089*	2392*	39179*	11164*
PV			1401	527
EU	3596	1110	17102	4717
FRANKR	500	90	5045	906
NIEDL	877	199	3004	858
ITAL	52	21	487	132
G BRIT	94	23	3014	820
IRLAND	69	59	69	59
PORTUG	59	19	407	145
SPAN	84	25	575	171
SCHWED	785	213	1675	451
OESTER	251	216	634	479
BELGI	759	221	1684	577
SCHWZ	461	107	2271	571
POLEN	950	216	4815	785
TSCHE	1233	327	6843	2151
UNGARN	313	195	1617	787
USA	85	107	1388	708
MEXIKO	865	152	2712	561
SINGAP	7	2	323	126
JAPAN	14	11	132	242
7216 69 00				
AND PROFIL NUR KALTHER-FERTIGGESTELLT				
EINF	8043*	1645*	24974*	4910*
EU	6523	1213	15097	2934
FRANKR	760	86	2135	295
NIEDL			520	74
ITAL	3880	844	8919	2025
G BRIT	409	50	1917	273
BELGI	1450	228	1522	243
SCHWZ	210	176	963	445
POLEN			968	57
TSCHE	1307	241	7668	1308
USA	3	15	242	161
AUSF	17726*	4989*	62282*	17872*
EU	9909	2679	35559	10632
FRANKR	1113	448	3190	1421
NIEDL	1934	303	8877	1479
ITAL	2697	629	7855	1920
G BRIT	263	54	996	342
PORTUG	62	14	344	135
SPAN	344	92	1675	369
SCHWED	748	465	3597	2493
OESTER	1128	445	4347	1585
BELGI	1239	169	3262	632
SCHWZ	673	271	3045	1140
POLEN	587	125	2265	687
TSCHE	3391	1121	5865	1603
SLOWAK	592	72	2534	305
UNGARN	452	118	838	232
SLOWEN	69	50	260	104
USA	1322	294	9015	2319
BRASIL	67	39	397	126
CHINA	44	52	93	119
7216 91 10				
PROFILIERT BLECH KALTHER-/FERTIGGEST				
EINF	26165*	3656*	72478*	10449*
EU	25718	3605	71366	10323
FRANKR	8370	1288	30460	4649
NIEDL	1295	134	4082	448
DAENM	120	37	1325	207
SCHWED	289	82	642	199
OESTER	675	65	772	78
BELGI	14712	1955	33464	4639
SLOWAK	447	51	892	102
AUSF	15633*	2186*	83035*	12225*
EU	5180	700	31331	4710
FRANKR	208	17	4403	561
NIEDL	3725	491	12282	1961
G BRIT			547	99
DAENM	390	54	1104	146
OESTER	251	56	9866	1401
BELGI	397	47	1956	284
LUXEMB	146	18	899	184
SCHWZ	362	52	1635	303
POLEN	2184	315	14193	1963
TSCHE	4685	610	17464	2431
SLOWAK	758	111	3172	453
UNGARN	1070	166	11252	1620
RUMAEN	171	28	1239	203
KROAT	236	41	702	137
ISRAEL			283	86
7216 91 30				
PROFIL KALTHERGESTELLT VERZINKT<2,5MM				
EINF	6173*	882*	23486*	3529*
EU	5060	754	19689	3076
FRANKR	35	6	5327	830
NIEDL	872	92	1159	132
G BRIT	1566	254	5146	785
OESTER	2584	400	5165	772
BELGI			2647	510
TUERK	231	25	1017	101
POLEN	280	41	576	139
W RUSS	399	32	1951	174
AUSF	28327*	5396*	108998*	19990*
PV	170	18	170	18
EU	19676	3684	68560	12187
FRANKR	10247	1905	38150	6376
NIEDL	3836	701	10603	2090
ITAL	647	149	2083	470
DAENM	365	65	1592	287
GRIECH	281	41	1104	198
PORTUG	345	69	1249	231
SPAN	1736	302	6470	1085
OESTER	504	116	2371	519
BELGI	1240	181	3596	572
SCHWZ	993	237	6031	1360
TUERK	223	114	270	126
LETTLD	81	11	1234	167
LITAU	48	10	1162	189
POLEN	3098	483	12258	1945
TSCHE	1731	294	6633	1192
UNGARN	312	154	1486	387
RUMAEN	150	46	727	159
UKRAIN	229	41	995	201
RUSSLD	133	25	876	208
SLOWEN	322	53	1151	181
KROAT	558	89	1990	338
B HERZ	24	7	986	162
USA	130	55	797	206
ISRAEL			468	284
MALAYS			217	50
7216 91 50				
PROFIL KALTHERGESTELLT VERZINKT>2,5MM				
EINF	7975*	1137*	26848*	3719*
EU			40	8
SCHWZ	7969	1134	24481	3521
BULGAR			2310	180
AUSF	2428*	580*	7225*	2179*
EU	1870	449	4287	1083
FRANKR	1382	222	2326	402
NIEDL	140	55	501	218
G BRIT	72	74	213	118
TSCHE	60	63	119	77
USA			854	623
7216 91 90				
AND PROFIL FLACHWALZERZ KALTHERGEST				
EINF	542*	90*	2401*	464*
EU	117	39	1111	247
ITAL	106	37	387	132
BELGI			354	65
SCHWZ	178	24	892	171
AUSF	989*	315*	5639*	1657*
EU	209	78	1232	296
POLEN	388	75	2459	412
TSCHE	6	3	267	77
RUSSLD	149	57	477	196
SLOWEN			159	65
USA			158	239
7216 99 10				
AND PROFILE WARMGEW USW NUR PLATTIERT				
EINF	*	*	*	*
AUSF	*	*	*	*
7216 99 90				
AND PROFIL A EISEN OD NICHTLEG STAHL				
EINF	4267*	886*	25110*	4866*
EU	3938	695	23661	4223
FRANKR			1233	141
NIEDL	187	97	1780	509
ITAL			802	313
SCHWED			121	68
BELGI	3023	536	15968	2845
LUXEMB	720	58	3220	251
SCHWZ	102	42	741	192
TSCHE	222	148	597	387
AUSF	2245*	453*	8675*	1816*
EU	476	83	1823	383
NIEDL	242	39	1261	252
POLEN	1326	179	4534	603
TSCHE	91	46	511	166
UNGARN	37	21	364	218
USA	75	49	329	194
7217 10 10				
DRAHT C<0,25% NICHT UEBERZOGEN <0,6MM				
EINF	4906*	728*	17225*	2645*
EU	3789	530	11770	1835
FRANKR	374	73	919	165
NIEDL	1962	208	4482	442
G BRIT	187	18	794	106
SCHWED	591	95	1949	471
BELGI	655	130	3406	614
SCHWZ	269	51	568	110
TSCHE	136	19	1092	165
UKRAIN	195	19	2261	220
AUSF	844*	284*	3736*	1037*
EU	416	124	1638	473
SCHWZ	194	22	890	122
USA	93	102	304	182
7217 10 31				
DRAHT C<0,25% NICHT UEBZOG RIPP>0,6MM				
EINF	32752*	1502*	98393*	4749*
EU	9118	568	32636	2154
FRANKR	8002	478	24898	1633
NIEDL	755	34	3888	220
BELGI			3140	221
POLEN	1939	91	6190	297
TSCHE	21695	842	59567	2297
AUSF	97818*	5266*	209691*	10894*
EU	88785	4722	188704	9348
FRANKR	68852	3826	100379	5510
NIEDL	1025	57	1446	95
G BRIT	15718	654	57895	2277
GRIECH			4970	200
SCHWED	245	11	3910	184
FINNL			14171	692
OESTER	2212	144	3591	262
SCHWZ	3966	280	10037	680
TSCHE	3894	138	8360	527
USA	91	43	171	124
INDIEN			360	57
7217 10 39				
AND DRAHT C<0,25% NICHT UEBZOG >0,6MM				
EINF	106602*	7523*	395266*	29590*
EU	36852	3366	124819	12398
FRANKR	4405	437	17087	1758
NIEDL	11864	740	24893	1661
ITAL	1068	101	4672	829
G BRIT	529	106	3689	507
SPAN	34	4	3460	245
OESTER	11883	1436	37409	4695
BELGI	6989	531	30367	2391
LUXEMB			2921	269
SCHWZ		6	2225	422
LETTLD	7429	250	15523	643
LITAU	4681	247	13547	754
POLEN	1285	88	5926	332
TSCHE	39742	2639	175078	11817
SLOWAK	1873	100	6175	348
RUMAEN	929	68	2503	182
BULGAR	4074	221	9055	532
UKRAIN	3078	181	12476	702
RUSSLD	6652	352	27052	1468
AUSF	66393*	6540*	196857*	21067*
PV			57	7
EU	54037	4894	147877	14818
FRANKR	21068	1852	52850	5202
NIEDL	13696	1253	40754	4135
ITAL	298	61	2011	257
G BRIT	2656	255	9964	1158
DAENM	2545	188	7494	665
PORTUG	1514	193	3800	522
SPAN	386	45	1232	140
SCHWED	256	32	1057	167
OESTER	6729	628	15795	1490
BELGI	4600	370	12213	1018
LIECHT			1463	240
SCHWZ	6655	927	22397	2935
POLEN	1014	127	6484	758
TSCHE	2160	236	8115	984
UNGARN	54	9	2642	305
SLOWEN	264	30	2777	264
SUDAN	589	57	589	57
MEXIKO			1060	167
ISRAEL	361	54	361	54
7217 10 50				
DRAHT C >0,25-0,6% NICHT UEBERZOGEN				
EINF	18906*	1737*	63840*	6517*
EU	12654	1250	45919	5069
FRANKR	2217	189	6437	683
ITAL	622	56	2558	213
G BRIT	4013	343	13619	1253
SPAN	917	65	2847	234
OESTER	2904	348	14551	1871
BELGI	1981	249	5907	815
TSCHE	4905	406	10981	875
RUMAEN	140	14	1502	130
UKRAIN	800	54	3129	233
AUSF	22819*	3959*	76140*	13220*
EU	10809	1882	39742	6826
FRANKR	5095	813	16682	2830
NIEDL	704	115	2369	399
ITAL	1289	227	6474	1065
DAENM	668	99	2649	373

Wichtigste Ursprungs- und Bestimmungs-Laender	APRIL 1999		JAN./APR. 1999	
	dt = 100kg	1000 DM	dt = 100kg	1000 DM
PORTUG	1220	174	2624	429
SPAN	3	1	890	179
SCHWED	601	131	1567	353
OESTER	419	103	2986	527
BELGI	589	156	2856	524
LIECHT			1752	344
SCHWZ	8600	1415	21930	3667
TUERK			296	51
TSCHE	139	36	1348	281
SLOWAK	243	29	2085	253
UNGARN	433	142	1056	319
USA	44	7	2108	348
MEXIKO	1056	225	3188	721
7217 10 90				
DRAHT C-GEHALT >0,6% NICHT UEBERZOGEN				
EINF	53062*	6557*	188599*	21774*
EU	45618	5900	150822	18618
FRANKR	9067	1024	30835	3714
NIEDL	9497	1329	21559	3158
ITAL	3590	367	14531	1662
G BRIT	16944	2057	53030	5479
SPAN	1475	115	11165	689
SCHWED	439	89	3221	561
OESTER	2809	519	9288	1622
BELGI	1792	398	6747	1474
POLEN	866	50	4366	295
TSCHE	3871	299	28161	2238
RUMAEN	659	80	659	80
UKRAIN	534	60	534	60
RUSSLD	526	61	526	61
INDIEN	749	83	2637	287
AUSF	35854*	5359*	131357*	20893*
EU	17894	2660	67832	10345
FRANKR	685	183	4569	983
NIEDL	4068	472	12468	1657
ITAL	4026	599	8716	1576
G BRIT	742	165	2937	615
DAENM	425	102	8434	964
PORTUG	669	68	3245	464
SPAN	54	22	1775	386
SCHWED	1396	196	4091	565
OESTER	1717	272	7487	1126
BELGI	4078	564	13840	1936
LIECHT			2235	442
SCHWZ	1630	248	7165	1585
TUERK	342	96	1084	264
POLEN	4638	451	17662	1854
TSCHE	436	112	2323	461
UNGARN	563	66	1271	141
KROAT	1717	156	6974	649
NIGERI			1611	155
USA	5268	855	11818	2311
COSTA	457	84	1566	256
BRASIL			444	315
ARGENT	40	16	187	72
INDIEN	96	40	618	240
CHINA	140	128	184	167
TAIWAN			581	157
HONGK	159	75	782	282
AUSTRL	1293	128	2806	283
7217 20 10				
DRAHT C<0,25% VERZINKT QUERABM <0,8MM				
EINF	5753*	1461*	16169*	4037*
EU	4561	1216	11463	3296
FRANKR	2180	501	4748	1171
ITAL			281	106
SPAN	65	32	628	250
BELGI	2305	681	5444	1705
SCHWZ	218	61	424	119
RUSSLD	200	79	200	79
CHINA	644	78	3313	390
AUSF	2923*	730*	11586*	2819*
PV	284	94	1026	306
EU	1765	395	6277	1383
FRANKR	275	61	1159	214
NIEDL	436	90	1865	359
SPAN	285	68	907	216
SCHWED	105	32	535	141
OESTER	238	43	791	183
NORWEG	265	56	590	127
POLEN	1	1	416	73
TSCHE	439	135	1601	463
AEGYPT			200	54
NIGERI			201	73
7217 20 30				
DRAHT C<0,25% VERZINKT QUERABM >0,8MM				
EINF	81853*	7019*	224464*	22545*
EU	32290	3591	116797	14871
FRANKR	2566	372	16817	2475
ITAL	610	64	4098	485
OESTER	1063	103	2670	276
BELGI	26722	2851	75992	8859
LUXEMB	1311	194	16431	2647
POLEN	20594	1436	31703	2358
TSCHE	13399	964	37980	2789
SLOWAK	8973	539	25312	1526
S AFR	5456	376	6647	467
CHINA	355	44	3011	280
AUSF	46377*	4478*	91692*	9568*
PV	55	8	55	8
EU	45113	4263	85508	8428
FRANKR	19976	1693	34417	2995
NIEDL	9939	957	23703	2428
ITAL	4924	428	9493	825
G BRIT	1736	172	3485	360
PORTUG	1504	166	2083	247
SPAN	1670	151	1962	187
OESTER	4582	544	7822	933
BELGI	557	107	1648	319
POLEN	18	5	1383	261
TSCHE	485	68	1737	266
GHANA	303	52	405	70
NIGERI			387	109
VENEZU			185	51
7217 20 50				
DRAHT C-GEHALT >0,25-0,6% VERZINKT				
EINF	4390*	854*	11133*	2325*
AUS LG	12	21	49	88
EU	4338	828	10795	2193
FRANKR	1589	240	3316	521
ITAL	707	116	707	116
G BRIT			678	106
BELGI	2042	472	6094	1450
AUSF	4236*	843*	13228*	2629*
EU	3557	713	10663	2168
FRANKR	278	58	1324	259
NIEDL	212	63	899	232
ITAL	1791	302	3672	581
DAENM	748	145	2450	462
GRIECH	354	94	1213	334
OESTER	96	27	735	182
NORWEG	362	63	869	152
SCHWZ	54	9	623	108
7217 20 90				
DRAHT C-GEHALT >0,6% VERZINKT				
EINF	17558*	2482*	67125*	9960*
EU	17309	2447	61797	9509
FRANKR	7990	1030	21327	2894
ITAL	4158	585	18522	3092
GRIECH			2954	412
OESTER	2296	299	4996	677
BELGI	2608	496	12887	2278
POLEN	245	34	1879	195
TSCHE			3343	228
AUSF	11028*	1763*	41387*	6722*
EU	8156	1299	28512	4437
FRANKR	21	3	2545	433
NIEDL	175	30	2563	364
ITAL	1057	167	2483	369
DAENM	1696	303	3418	626
GRIECH	3233	513	10061	1685
OESTER	1308	190	4985	663
BELGI	612	84	1781	177
NORWEG	419	73	419	73
SCHWZ	1077	153	6463	1034
POLEN	435	86	850	155
MAZED			1450	235
USA	148	34	637	249
KANADA			847	191
7217 30 11				
DRAHT C<0,25% VERKUPFERT QUER <0,8MM				
EINF	2475*	599*	6831*	1524*
EU	315	336	769	740
FRANKR			290	201
ITAL	74	95	74	95
G BRIT	13	16	131	129
BELGI	223	207	223	207
TUERK	948	108	1856	228
SKOREA	1212	155	4207	556
AUSF	393*	248*	1911*	953*
EU	103	169	416	514
FINNL	16	28	86	144
OESTER	79	132	184	293
UNGARN	45	10	373	80
USA	199	52	545	143
7217 30 19				
DRAHT C<0,25% AND NE-MET UEBZOG<0,8MM				
EINF	449*	270*	844*	683*
EU	449	270	835	675
ITAL	29	20	131	90
IRLAND	1	63	2	171
BELGI	404	149	654	254
AUSF	163*	171*	1455*	1187*
EU	79	58	512	263
UNGARN	19	22	242	248
USA	10	12	265	155
INDONE			235	284
7217 30 31				
DRAHT C<0,25% VERKUPFERT QUER >0,8MM				
EINF	2381*	410*	9498*	1615*
EU	1798	263	7962	1160
FRANKR	364	46	1785	208
ITAL	842	123	4905	724
OESTER	424	61	442	68
BELGI			504	95
SCHWZ			124	78
SLOWEN	384	59	878	144
USA	199	88	534	233
AUSF	3919*	990*	17081*	3736*
EU	2496	738	10419	2665
FRANKR	153	52	364	131
NIEDL	1092	308	3518	993
G BRIT	403	127	1686	465
DAENM			427	79
GRIECH	11	4	237	84
SCHWED	94	47	1141	261
OESTER	320	43	1693	219
BELGI	150	93	609	273
SCHWZ	306	45	1574	199
POLEN	741	106	3330	485
TSCHE	22	6	583	106
ALGER	190	52	190	52
7217 30 39				
DRAHT C<0,25% AND NE-MET UEBZOG>0,8MM				
EINF	5443*	1922*	11904*	4200*
EU	3602	1221	7541	2580
FRANKR	1151	505	2947	1287
NIEDL	936	315	1070	371
BELGI	1476	384	3427	881
KANADA	1823	697	4160	1578
AUSF	367*	133*	2664*	694*
EU	160	100	479	219
ITAL	145	96	180	139
TSCHE	13	4	1300	218
SKOREA			312	142
7217 30 50				
DRAHT C>0,25-0,6% AND NE-MET UEBERZOG				
EINF	*	*	69*	15*
EU			69	15
AUSF	41*	17*	74*	31*
EU	41	17	74	31
7217 30 90				
DRAHT C>0,6% AND NE-METALL UEBERZOGEN				
EINF	15233*	2626*	50963*	9500*
EV			139	51
LV			334	123
EU	13758	2062	42064	7014
FRANKR	9283	1343	27507	4049
ITAL	29	6	1264	662
G BRIT	463	64	1124	164
BELGI	3903	623	11614	1989
W RUSS	407	91	2365	520
USA	344	168	367	183
KANADA	183	75	183	75
KOLUMB			473	174
INDIEN			943	100
SKOREA	525	223	3639	1306
AUSF	12882*	2232*	48181*	7963*
EU	3962	716	15097	2524
FRANKR	1744	248	6279	839
ITAL	777	172	2884	625
G BRIT	626	115	2807	516
BELGI			1009	140
LUXEMB	609	84	1223	168
TUERK	5599	810	18963	2820
UNGARN			2677	355
MAROKK	181	30	742	114
USA	1658	414	3404	829
BRASIL	1199	177	4987	728
ISRAEL			352	50
CHINA			197	210
7217 90 10				
AND DRAHT C-GEH <0,25% QUERABM <0,8MM				
EINF	766*	345*	2843*	1411*
EU	48	28	435	199
G BRIT	33	20	231	109
SCHWZ	608	287	2125	1096
TAIWAN	3	2	169	82
AUSF	274*	114*	757*	357*
EU	27	26	161	121
SCHWZ	18	13	165	95
USA	181	49	356	100

Wichtigste Ursprungs- und Bestimmungs-Laender	APRIL 1999 dt = 100kg	APRIL 1999 1000 DM	JAN./APR. 1999 dt = 100kg	JAN./APR. 1999 1000 DM
7217 90 30				
AND DRAHT C-GEH <0,25% QUERABM >0,8MM				
EINF	3286*	536*	9540*	1515*
EU	688	256	1565	595
BELGI	582	221	1341	507
BR JUG			659	56
CHINA	1441	189	4941	642
AUSF	20997*	3123*	57440*	8516*
EU	17862	2689	48883	7276
FRANKR	13018	1671	29582	3850
NIEDL	211	39	1515	266
ITAL	250	82	1073	363
G BRIT	55	19	433	129
IRLAND	1092	254	2172	558
DAENM	125	22	3744	434
GRIECH	73	25	615	192
SPAN	445	123	940	239
SCHWED	238	36	1144	151
OESTER	1197	158	4944	585
BELGI	1088	238	2616	475
SCHWZ	532	71	1331	168
TUERK	193	62	391	127
POLEN	1773	167	3491	351
TSCHE	277	15	1958	186
UNGARN			263	72
RUSSLD	182	83	302	136
USA	87	7	271	59
HONGK	49	14	331	82
7217 90 50				
ANDERER DRAHT C-GEHALT >0,25-0,6%				
EINF	1923*	257*	3774*	835*
EU	426	153	1923	714
FRANKR	64	18	654	238
BELGI	362	135	1265	472
POLEN	1001	65	1355	82
AUSF	115*	30*	688*	135*
EU	77	13	585	94
7217 90 90				
ANDERER DRAHT C-GEHALT >0,6%				
EINF	1987*	402*	9408*	1682*
EU	1733	373	7993	1537
FRANKR	15	6	1070	136
ITAL	282	28	887	114
BELGI	1207	276	5613	1147
AUSF	1352*	1210*	4896*	4651*
EU	693	473	2521	1988
NIEDL	141	131	329	304
PORTUG	277	239	1594	1385
OESTER			211	148
BELGI	269	94	339	107
SCHWZ	91	114	135	173
TSCHE	382	323	1105	951
KANADA	36	52	202	294
INDIEN	127	199	650	1025
7218 10 00				
ROHBLOCK/AND ROHFORM NICHT ROST STAHL				
EINF	759*	257*	18671*	3982*
EU	711	238	18623	3963
FRANKR			852	264
ITAL	634	155	2946	768
G BRIT	57	68	57	68
BELGI			14694	2813
AUSF	565*	289*	2022*	980*
EU	561	287	2007	968
FRANKR	274	117	1019	461
SPAN	185	120	185	120
OESTER	102	50	746	363
7218 91 11				
WARMHALBZEUG NIROST RECHTECK NI>2,5%				
EINF	275745*	54353*	1092426*	215621*
EU	275745	54353	1092426	215621
SPAN	418	116	5409	1279
SCHWED	333	79	8829	1851
BELGI	274970	54138	1077828	212404
AUSF	860*	318*	1801*	550*
EU	859	316	1689	515
G BRIT	58	51	77	75
OESTER	769	253	1566	423
7218 91 19				
WARMHALBZEUG NIROST RECHTECK NI<2,5%				
EINF	944*	171*	4373*	799*
EU	944	171	3886	719
FRANKR	278	66	1356	329
SCHWED	666	105	2530	390
SLOWEN			487	80
AUSF	*	*	*	2*
7218 91 90				
HALBZG NIROST RECHTECK VORGESCHMIEDET				
EINF	2119*	651*	2688*	935*
EU	2119	651	2688	935
FRANKR	119	73	350	198
ITAL	1595	406	1611	415
OESTER	405	172	727	322
AUSF	*	*	*	*
7218 99 11				
HALBZG NROST QUADR WARMVORGEWALZT USW				
EINF	10479*	2394*	25158*	5534*
EU	9502	2262	20709	4877
FRANKR	2594	621	5490	1254
ITAL	482	135	1116	330
G BRIT	1530	359	2640	619
SPAN	2986	703	5779	1392
SCHWED	1910	444	5657	1271
TSCHE	977	132	3864	553
INDIEN			385	66
AUSF	19851*	4260*	33247*	7313*
EU	17247	3700	24155	5356
FRANKR	6868	1217	9176	1676
ITAL	9292	2187	13228	3205
G BRIT	366	103	366	103
SCHWED			214	54
BELGI	674	167	1083	268
POLEN	240	60	464	127
RUMAEN	2065	410	5639	1110
USA	229	47	2720	619
7218 99 19				
HALBZEUG NIROST QUADR VORGESCHMIEDET				
EINF	9*	2*	184*	71*
EU			131	62
AUSF	*	*	*	*
7218 99 20				
AND HALBZG NROST WVORGEW STRANGGEGOSS				
EINF	*	*	*	*
AUSF	6751*	1242*	13360*	2932*
EU	6751	1242	13360	2932
FRANKR	2789	650	4458	1034
OESTER	3869	562	8512	1778
7218 99 91				
HALBZG NROST VGESCHMIED RUND VIELECK				
EINF	1252*	503*	15014*	7169*
EU	1136	473	14744	7107
FRANKR	137	188	219	537
NIEDL			235	59
ITAL	238	57	11919	5725
OESTER	761	228	2371	786
AUSF	10691*	3228*	37310*	11769*
EU	8012	2487	26402	8429
FRANKR	6078	1758	12013	3665
ITAL	58	20	532	188
DAENM	592	419	2181	1571
OESTER	1274	276	11567	2919
SCHWZ	201	54	1498	510
TSCHE	2353	632	7923	2388
USA	10	9	1332	371
7218 99 99				
AND HALBZG NROST STAHL VORGESCHMIEDET				
EINF	717*	690*	1522*	1529*
EU	717	690	1482	1493
FRANKR	445	504	536	891
G BRIT	117	89	212	179
OESTER	79	73	654	395
AUSF	460*	212*	1936*	1052*
EU	404	192	1578	948
FRANKR	400	189	1190	622
G BRIT			340	305
7219 11 00				
STAHLBLECH NIROST WARMGEW COIL>10MM				
EINF	*	*	7738*	1819*
EU			7738	1819
ITAL			235	62
SCHWED			1812	379
BELGI			5404	1317
AUSF	11782*	2557*	51183*	11087*
EU	11684	2523	48571	10493
BELGI	11684	2523	48560	10488
TSCHE			220	98
USA			2203	392
7219 12 10				
WSTBLECH NROST COIL 4,75-10MM NI>2,5%				
EINF	20746*	4687*	142075*	34520*
EU	20646	4668	141841	34477
ITAL	63	16	1230	223
G BRIT			1207	237
SPAN			3671	858
SCHWED			21852	5015
FINNL	1587	336	4669	958
BELGI	18894	4288	108909	27127
AUSF	89179*	19030*	354695*	76442*
EU	88106	18794	339144	73035
FRANKR	1467	300	1998	422
ITAL	2658	439	3658	627
G BRIT	892	169	2225	430
SPAN			799	166
OESTER	64	14	340	108
BELGI	82766	17814	329576	71151
USA			6219	1567
KANADA	594	110	4044	800
MALAYS			611	118
TAIWAN			1955	297
AUSTRL	408	101	2309	478
7219 12 90				
WSTBLECH NROST COIL 4,75-10MM NI<2,5%				
EINF	542*	134*	7224*	1215*
EV			1289	330
EU	2	1	2	1
SKOREA			4273	471
JAPAN	539	132	2948	742
AUSF	143369*	29007*	513520*	104189*
EU	123200	26608	445444	96157
BELGI	123200	26608	445414	96130
TUERK	1704	261	5983	936
USA	1279	211	2418	393
MEXIKO	15752	1685	51167	5304
CHINA			1801	266
AUSTRL	1434	242	5223	1019
7219 13 10				
WSTBLECH NROST COIL >3-4,75MM NI>2,5%				
EINF	8568*	2139*	71870*	16538*
EU	5147	1249	63333	14376
FRANKR	70	24	8669	1622
ITAL	231	38	1911	336
G BRIT			1922	365
SPAN			4534	970
SCHWED			10710	2377
FINNL	1592	337	7284	1621
BELGI	3189	805	28238	7040
SLOWEN	3258	825	8332	2082
AUSF	34124*	6493*	169340*	29270*
EU	16767	3626	64530	13062
FRANKR	508	103	1057	217
ITAL	5399	1168	19180	3305
G BRIT			3714	811
SPAN			380	73
OESTER	431	113	1588	338
BELGI	10313	2221	38423	8273
UNGARN	391	113	571	170
MEXIKO	1814	300	3552	587
MALAYS			1784	360
SKOREA			10193	1597
TAIWAN	15064	2422	88055	13330
7219 13 90				
WSTBLECH NROST COIL >3-4,75MM NI<2,5%				
EINF	926*	106*	9972*	1194*
EU	926	106	7788	955
FRANKR	553	93	1080	175
ITAL			783	95
BELGI	373	13	5925	684
SKOREA			2184	239
AUSF	93295*	15895*	338031*	53882*
EU	51997	11208	155121	33390
FRANKR	422	69	1248	217
DAENM			891	174
BELGI	51575	11139	152722	32959
KANADA	973	161	2053	321
MEXIKO	32766	3466	152351	16007
BRASIL			1756	574
CHINA	804	119	3634	537
TAIWAN	3224	336	12625	1257
AUSTRL	3496	591	9945	1690

Wichtigste Ursprungs- und Bestimmungs-Laender	APRIL 1999		JAN./APR. 1999	
	dt = 100kg	1000 DM	dt = 100kg	1000 DM
7219 14 10				
ST-BLECH NROST WGEW COIL <3MM NI>2,5%				
EINF	14675*	2849*	61842*	12319*
EU	14675	2849	61842	12319
FRANKR	14456	2764	51219	9713
NIEDL	1	5	1727	550
SPAN			468	97
SCHWED			4637	1028
FINNL			476	111
BELGI	53	13	3084	704
AUSF	73531*	12259*	197456*	31245*
EU	27809	4635	51196	8238
ITAL	27218	4504	49795	7966
G BRIT			591	100
DAENM	234	52	234	52
OESTER	238	52	369	74
POLEN	8	2	230	72
UNGARN	210	70	916	283
USA			110	52
KANADA			208	51
SKOREA	10824	1970	14833	2658
TAIWAN	34607	5564	129844	19836
7219 14 90				
ST-BLECH NROST WGEW COIL <3MM NI<2,5%				
EINF	2739*	259*	21525*	2826*
EU	2739	259	21525	2826
FRANKR	384	59	2039	324
DAENM	2355	200	5840	653
SPAN			13235	1768
AUSF	7919*	913*	35591*	4299*
EU	319	49	4613	874
BELGI	183	23	3399	693
USA			433	75
KANADA	685	104	1914	293
BRASIL			586	192
TAIWAN	6677	696	27551	2742
7219 21 10				
AND ST-BLECH NROST WGEW >10MM NI>2,5%				
EINF	25693*	7703*	128669*	41947*
EU	23624	7123	122388	39484
FRANKR	1134	559	5247	3019
NIEDL	1092	399	3517	1238
ITAL	1135	348	3916	1161
G BRIT	5589	1973	17076	5639
SPAN			22387	8090
SCHWED	1	1	30716	9418
FINNL	415	82	1429	283
OESTER	113	37	617	339
BELGI	14145	3724	37465	10294
TSCHE	84	37	247	127
SLOWEN	1919	517	5645	1520
USA			229	734
AUSF	12645*	6210*	47347*	18538*
EU	5871	4219	28958	12459
FRANKR	812	394	5168	1821
NIEDL	463	187	4774	1753
ITAL	2936	2950	9029	5029
G BRIT	24	21	276	147
PORTUG	32	12	235	126
SCHWED	68	31	564	197
OESTER	730	229	4438	1492
BELGI	611	328	3784	1547
SCHWZ	723	238	1407	553
TUERK	33	15	369	128
POLEN	274	95	1338	655
TSCHE	713	199	2182	703
UNGARN	43	30	606	253
SLOWEN	156	61	295	127
KROAT	249	100	291	119
KANADA	3610	940	7518	1935
IRAN			413	132
SAUDIA			246	74
INDIEN	135	41	1790	517
JAPAN			100	102
AUSTRL	711	209	1062	451
7219 21 90				
AND ST-BLECH NROST WGEW >10MM NI<2,5%				
EINF	1513*	520*	4450*	1612*
EV			55	37
PV	105	36	392	133
EU	1408	484	3924	1398
BELGI	1292	436	3557	1217
TSCHE	105	36	392	133
AUSF	692*	242*	2155*	1283*
EU	223	102	1354	1032
NIEDL			205	354
SCHWED	93	27	305	97
OESTER	83	46	150	109
BELGI	30	14	497	346
TUERK			145	56
TSCHE	224	70	235	74

Wichtigste Ursprungs- und Bestimmungs-Laender	APRIL 1999		JAN./APR. 1999	
	dt = 100kg	1000 DM	dt = 100kg	1000 DM
7219 22 10				
AND WST-BLECH NROST 4,75-10MM NI>2,5%				
EINF	17746*	5119*	127706*	35351*
PV	63	27	151	64
EU	17621	5045	126011	34926
NIEDL	2464	722	3752	1100
ITAL	994	277	7593	2250
G BRIT	79	43	4457	1228
SPAN			10894	3401
SCHWED	7	4	29927	7623
FINNL	2722	628	10331	2366
OESTER	506	532	1100	772
BELGI	10770	2807	57576	16057
POLEN			881	142
TSCHE	112	49	253	118
AUSF	12329*	5458*	75425*	28638*
PV	65	8	88	18
EU	6569	3508	50430	19010
FRANKR	743	323	11276	3124
NIEDL	1690	927	13246	5455
ITAL	1006	704	3318	2357
G BRIT	36	11	1254	315
DAENM	127	32	1058	345
GRIECH			254	69
SPAN	146	33	2000	645
SCHWED	205	101	994	347
FINNL	145	73	303	158
OESTER	1368	461	8840	2670
BELGI	924	811	7215	3390
NORWEG	115	66	1388	842
SCHWZ	394	130	1529	674
TUERK	143	115	633	283
POLEN	1054	483	4597	1930
TSCHE	939	255	2642	750
UNGARN	588	213	1253	416
RUSSLD			312	96
SLOWEN	245	70	702	208
KROAT	133	35	1145	315
USA			1306	497
KANADA	1516	410	5427	1647
MEXIKO			146	69
VENEZU	7	6	472	285
IRAN			80	72
ISRAEL	315	70	335	75
SAUDIA			763	282
A EMIR			79	86
TAIWAN			418	356
AUSTRL			204	174
NEUSEE			239	129
7219 22 90				
AND WST-BLECH NROST 4,75-10MM NI<2,5%				
EINF	749*	230*	2853*	949*
EV			4	5
PV	465	165	1553	516
EU	284	65	1262	402
OESTER			179	119
BELGI	96	22	766	199
TSCHE	465	165	1553	516
AUSF	1973*	501*	10707*	1898*
EU	1557	412	2851	966
ITAL	51	24	258	112
G BRIT	807	137	909	161
BELGI	162	79	384	193
UNGARN	383	78	1517	291
USA			5046	389
TAIWAN			147	56
7219 23 00				
AND ST-BLECH NIROST WARMGEW >3-4,75MM				
EINF	6188*	1492*	52757*	13304*
PV	15	4	198	104
EU	5756	1391	50741	12783
NIEDL	946	243	1418	350
ITAL	428	116	2663	732
G BRIT	8	11	7803	1770
SPAN	176	63	8152	2322
SCHWED			10190	2179
FINNL	2481	509	6248	1376
BELGI	1589	395	13922	3949
TSCHE	15	4	219	111
SLOWEN	370	81	1535	280
JAPAN	6	8	204	113
AUSF	4955*	1489*	21466*	6271*
EU	2922	916	13793	3944
FRANKR	247	72	4168	950
NIEDL	226	67	1283	337
ITAL	159	113	385	311
G BRIT	1117	190	2196	402
SCHWED	124	76	413	267
OESTER	515	172	2917	762
BELGI	254	145	1625	622
SCHWZ	254	85	1321	369
POLEN	317	77	1302	378
TSCHE	642	207	1661	515
UNGARN	240	94	450	166
USA	64	17	1233	319
IRAN			121	91
AUSTRL			103	76

Wichtigste Ursprungs- und Bestimmungs-Laender	APRIL 1999		JAN./APR. 1999	
	dt = 100kg	1000 DM	dt = 100kg	1000 DM
7219 24 00				
AND STAHLBLECH NROST WARMGEWALZT <3MM				
EINF	658*	214*	5864*	1888*
EV	1	10	1	12
PV			16	6
AUS LG	1	10	1	12
EU	656	190	5835	1845
FRANKR	223	49	1302	238
NIEDL	22	6	409	150
ITAL	3	1	768	204
SCHWED			517	118
FINNL	276	88	723	219
BELGI	86	19	1700	802
AUSF	1636*	428*	6375*	3138*
PV	278	76	752	223
EU	345	107	1659	1582
FRANKR	13	4	287	66
SCHWED	20	29	44	90
OESTER	13	7	135	79
BELGI	5	2	491	1111
POLEN	253	96	1003	361
TSCHE	182	63	635	236
UNGARN	232	56	546	149
RUMAEN	4	4	77	62
USA			582	149
THAIL	546	75	546	75
MALAYS			264	287
7219 31 00				
STAHLBLECH NROST KALTGEWALZT >4,75MM				
EINF	6983*	1811*	52908*	14003*
EU	6880	1783	52389	13844
FRANKR			201	165
ITAL	537	183	1814	476
SPAN			3233	1079
SCHWED			9644	2353
FINNL	2564	542	8551	1893
BELGI	3779	1058	28435	7735
AUSF	3660*	927*	25983*	6554*
EU	2525	608	20307	4820
FRANKR	83	26	7578	1873
NIEDL	453	101	4273	1028
ITAL			600	131
G BRIT	187	49	631	121
DAENM	943	213	3576	812
OESTER	529	145	1834	446
BELGI	2	1	525	138
SCHWZ	135	34	1114	417
POLEN	371	108	1806	512
SLOWEN	19	14	471	170
USA	191	66	243	83
7219 32 10				
ST-BLECH NROST KGEW >3-4,75MM NI>2,5%				
EINF	19939*	4551*	146406*	35536*
EU	19144	4398	142478	34754
FRANKR	4869	970	8256	1560
NIEDL	447	96	1258	299
ITAL	2669	558	10158	2344
G BRIT			19767	4285
SPAN	2	1	18224	4763
SCHWED			19327	4399
FINNL	2264	534	18507	4323
OESTER			1364	132
BELGI	8893	2239	45612	12642
TSCHE	222	44	1479	293
SLOWEN	457	85	1925	370
SKOREA			285	59
AUSF	25662*	5794*	107696*	26690*
EU	15321	3647	68145	16289
FRANKR	1368	350	7209	1861
NIEDL	3792	946	12601	3202
ITAL	4296	891	10686	2271
G BRIT	409	100	1617	354
IRLAND	132	30	632	147
DAENM	2841	634	17628	3897
PORTUG	135	27	1310	302
SPAN	134	31	3142	845
SCHWED	223	55	639	149
OESTER	1862	449	8546	2174
BELGI	59	15	3731	990
NORWEG	138	39	681	167
SCHWZ	754	175	3183	847
TUERK	329	63	1123	221
LITAU	93	23	524	137
POLEN	1093	251	3530	835
TSCHE	95	34	705	243
UNGARN	636	173	1129	319
BULGAR	223	54	577	155
MOLDAU			158	280
SLOWEN	94	24	254	91
USA	569	136	2104	539
KANADA	767	164	2994	694
ARGENT	22	4	1224	244
INDIEN			511	1459
INDONE	644	119	1725	331
MALAYS			366	74
SINGAP	237	67	273	78
CHINA	357	64	2269	393
HONGK	1865	370	8510	1611
AUSTRL	2283	435	6559	1328

Wichtigste Ursprungs- und Bestimmungs-Laender	APRIL 1999 dt = 100kg	APRIL 1999 1000 DM	JAN./APR. 1999 dt = 100kg	JAN./APR. 1999 1000 DM
7219 32 90				
ST-BLECH NROST KGEW >3-4,75MM NI<2,5%				
EINF	248*	95*	1898*	909*
EU	218	80	1562	752
FRANKR	127	25	854	223
NIEDL	76	47	323	307
SCHWED			123	166
AUSF	9132*	1305*	13336*	2372*
EU	1259	330	2618	856
NIEDL	109	72	959	466
ITAL	579	107	858	158
PORTUG	219	54	279	69
BELGI	259	57	269	61
SCHWZ			303	94
SLOWEN			219	88
BRASIL			138	51
INDONE	3770	510	4214	569
CHINA	3762	414	4766	548
7219 33 10				
ST-BLECH NIROST KALTGEW>1-3MM NI>2,5%				
EINF	67983*	16084*	370513*	89979*
EV	3	8	5	16
EU	55159	12710	335554	81518
FRANKR	9029	1694	26868	5496
NIEDL	3088	701	11288	2706
ITAL	9744	1968	26345	5700
G BRIT	8	15	52414	11299
SPAN			64601	18247
SCHWED	89	43	12217	3247
FINNL	6502	1507	65004	14941
OESTER			613	129
BELGI	26508	6735	75682	19666
SCHWZ	324	59	611	161
TSCHE	1121	224	6507	1288
RUMAEN	9060	2595	16806	4664
SLOWEN	1870	353	9492	1819
USA	5	13	372	171
SINGAP	131	85	187	120
TAIWAN	53	44	178	138
AUSF	105358*	23245*	414712*	92115*
EU	65213	14566	242508	55155
FRANKR	2418	613	22454	5885
NIEDL	7634	1690	23333	5396
ITAL	25155	5386	94377	19981
G BRIT	5612	1316	12838	2998
IRLAND	565	130	1451	330
DAENM	6755	1541	26197	5910
GRIECH	1102	220	3344	634
PORTUG	1587	337	6646	1528
SPAN	5163	1119	17059	3773
SCHWED	633	154	2578	638
FINNL	117	26	993	215
OESTER	6985	1661	25022	6325
BELGI	1407	352	6114	1512
NORWEG	384	97	983	245
SCHWZ	2989	788	10664	2946
TUERK	1982	381	12294	2384
LITAU	198	49	827	217
POLEN	3437	795	10891	2584
TSCHE	258	100	3411	925
SLOWAK			238	69
UNGARN	1051	352	2933	903
BULGAR	401	113	1081	298
RUSSLD			340	91
SLOWEN	262	69	554	151
KROAT	80	51	944	304
BR JUG			368	109
TUNES			423	100
AEGYPT	3	2	1533	346
USA	734	209	6113	1891
KANADA	4976	1111	12069	2695
VENEZU			236	71
PERU			32	55
ARGENT	747	171	2951	683
INDIEN	58	39	183	126
THAIL	296	60	4657	973
INDONE	2553	473	3980	736
MALAYS			3057	625
CHINA	3956	744	26319	4751
TAIWAN			503	229
HONGK	7485	1395	36384	6748
AUSTRL	7860	1533	27262	5390
7219 33 90				
ST-BLECH NIROST KALTGEW>1-3MM NI<2,5%				
EINF	11705*	2851*	41840*	11416*
EU	8668	1525	28672	5439
FRANKR	5864	1023	19896	3792
ITAL	1269	193	2287	396
BELGI	1370	237	5689	1041
SCHWZ	143	47	687	318
SLOWEN	2811	1266	11960	5556
USA	83	13	521	103
AUSF	33755*	6871*	114232*	24219*
EU	9869	1978	31799	6638
FRANKR	2036	448	6705	1596
NIEDL	803	145	1841	324
ITAL	2262	421	10294	1922
G BRIT	2597	470	7767	1556
PORTUG	764	178	1741	410
SPAN	247	60	448	99
SCHWED	128	31	498	114
OESTER	298	91	1219	304
BELGI	345	60	542	100
NORWEG	231	51	1301	338
SCHWZ	675	135	747	155
TUERK			577	100
POLEN	159	32	1607	392
RUSSLD	624	144	1964	452
SLOWEN	4395	1779	15259	6202
AEGYPT			1803	280
USA	1554	478	2496	764
KANADA	2174	422	10008	1933
BRASIL			11003	1944
THAIL	464	133	1563	367
INDONE	1482	215	3793	569
CHINA	8170	903	16152	1949
HONGK	3026	412	11629	1603
AUSTRL	98	18	748	130
7219 34 10				
ST-BLECH NROST KGEW 0,5-1MM NI >2,5%				
EINF	57023*	14709*	287593*	75348*
EU	42875	10530	251166	65257
FRANKR	29007	6812	85061	21280
NIEDL	966	265	5381	1290
ITAL	4720	1309	20200	5838
G BRIT			29214	6981
DAENM	34	47	98	134
SPAN			45142	12671
SCHWED	142	60	6312	2105
FINNL	3368	789	35629	8464
OESTER			1122	218
BELGI	4490	1212	22629	6193
SCHWZ			427	118
TSCHE	417	84	2006	400
RUMAEN	11509	3287	25862	7145
SLOWEN	1372	390	6014	1468
SINGAP			142	107
JAPAN	360	114	1003	333
TAIWAN	321	265	503	424
AUSF	111200*	27625*	473016*	115516*
EU	54124	14142	254886	64649
FRANKR	2640	742	9415	2854
NIEDL	4013	1015	15691	3967
ITAL	25002	6499	152336	36954
G BRIT	3361	864	10608	2925
DAENM	4203	1171	15127	4021
GRIECH	3729	903	12210	3271
PORTUG	3907	1011	9152	2460
SPAN	2608	633	10320	2461
SCHWED	462	161	2105	649
FINNL	218	51	958	268
OESTER	3617	1005	14592	4246
BELGI	298	69	2306	555
SCHWZ	2373	735	7973	2415
MALTA	373	96	1597	488
TUERK	5799	1412	22688	5177
LITAU	104	35	541	178
POLEN	1771	650	6792	2235
TSCHE	282	105	1137	437
SLOWAK	108	58	220	130
UNGARN	483	172	1263	446
UKRAIN	197	69	197	69
RUSSLD	416	199	860	406
SLOWEN	485	162	2749	937
KROAT	396	132	1496	454
AEGYPT			2210	607
USA	380	111	515	176
KANADA	2153	548	6536	1611
VENEZU			2599	806
PERU			330	96
BRASIL			4164	1216
ARGENT	214	47	942	209
SYRIEN	300	57	404	81
PAKIST	1042	164	1830	316
INDIEN			411	107
THAIL	2436	585	5657	1325
VIETN	902	221	953	231
INDONE			828	179
MALAYS			671	234
PHILIP	204	53	204	53
CHINA	20067	4362	65554	13826
HONGK	13247	2768	64644	13633
MACAU			1207	258
AUSTRL	3149	680	9702	2141
7219 34 90				
ST-BLECH NROST KGEW 0,5-1MM NI <2,5%				
EINF	12226*	2870*	43740*	10987*
EU	12226	2870	40842	10267
FRANKR	10361	2434	34324	8709
ITAL	798	173	3254	792
G BRIT	94	28	1694	376
FINNL	404	81	404	81
BELGI	414	108	769	199
SCHWZ			627	213
THAIL			1916	418
AUSF	36378*	7909*	127536*	26319*
EU	25043	5743	72593	16834
FRANKR	2772	728	7396	1932
NIEDL	1228	335	3589	972
ITAL	17338	3899	50331	11298
G BRIT	1311	284	5329	1274
GRIECH	920	170	1471	260
PORTUG	683	131	1059	221
SPAN	50	11	1079	216
SCHWED	274	71	803	207
OESTER	173	52	1095	348
TUERK	1099	249	3622	699
POLEN	418	104	954	265
SLOWEN	6	6	374	108
ALGER	429	124	429	124
TUNES			178	51
AEGYPT			304	70
USA	1680	496	2868	835
KANADA	569	119	2092	425
BRASIL			1181	322
ARGENT	495	111	4320	954
SRILAN	24	19	633	347
INDONE			373	77
CHINA	3798	547	9099	1238
HONGK	1965	229	22393	2750
MACAU			825	154
AUSTRL	477	78	3941	739
7219 35 10				
ST-BLECH NIROST KALTGEW<0,5MM NI>2,5%				
EINF	4761*	2110*	18851*	9220*
EU	3691	1516	14790	6256
FRANKR	3218	1325	10454	4118
ITAL	470	177	1919	736
SPAN			1301	668
SCHWED			1047	682
RUMAEN	684	199	1768	520
USA	386	395	2293	2440
AUSF	12114*	3516*	48995*	14913*
EU	7775	2380	29891	9963
FRANKR	1081	363	1803	703
NIEDL	535	159	780	302
ITAL	4558	1439	23142	7602
G BRIT	328	93	1341	440
GRIECH	548	119	588	126
SPAN	486	147	1148	338
FINNL			628	227
TUERK			1388	416
SLOWEN			168	63
USA	19	69	52	103
KANADA	620	193	1737	547
BRASIL			366	151
PAKIST	226	40	909	192
THAIL	182	51	553	154
CHINA	292	80	3673	938
HONGK	2910	651	9763	2154
7219 35 90				
ST-BLECH NIROST KALTGEW<0,5MM NI<2,5%				
EINF	770*	241*	3948*	1179*
EU	505	117	3615	1016
FRANKR	505	117	2210	599
ITAL			1318	386
SCHWZ	245	85	271	102
AUSF	17568*	4164*	42134*	10310*
EU	10674	2670	25478	6657
FRANKR	325	99	439	294
NIEDL	292	63	636	166
ITAL	9272	2356	23187	5925
G BRIT	153	43	471	134
GRIECH	473	77	583	105
TUERK	1034	204	2814	543
KANADA	1535	403	2943	771
BRASIL			634	195
ARGENT	160	54	340	102
SYRIEN	385	67	884	154
CHINA	349	55	349	55
HONGK	3327	686	7440	1555
MACAU			947	195
7219 90 10				
STAHLBLECH NROST OBERFLBEARB RUND USW				
EINF	6356*	2332*	41468*	17356*
EU	6356	2332	40439	17061
FRANKR	3484	1634	15161	6630
NIEDL	22	8	301	112
ITAL	355	99	432	148
G BRIT			1666	395
SCHWED			5126	3016
FINNL	198	40	6803	2395
OESTER	11	25	563	1889
BELGI	2286	526	10387	2476
SLOWEN			632	175
JAPAN			273	80
AUSF	7221*	2069*	32752*	9969*
EU	3610	1028	17535	5476
FRANKR	344	108	2652	930
NIEDL	283	75	2607	784
OESTER	2746	764	10895	3183
BELGI	212	75	1165	446
SCHWZ	1955	490	6217	1659
POLEN	800	260	4691	1490
TSCHE	23	8	661	226
SLOWAK	103	41	524	178
UNGARN	355	136	1048	332
SLOWEN	306	87	1027	297
KROAT			423	125
7219 90 90				
ANDERES STAHLBLECH NICHTROSTEND				
EINF	420*	632*	3747*	4028*
EU	202	485	1968	2564
FRANKR			83	120
NIEDL	3	37	40	246
ITAL			92	266

Wichtigste Ursprungs- und Bestimmungs-Laender	APRIL 1999 dt = 100kg	APRIL 1999 1000 DM	JAN./APR. 1999 dt = 100kg	JAN./APR. 1999 1000 DM
G BRIT	150	177	718	216
SCHWED	45	268	928	1568
BELGI			35	128
SCHWZ	5	5	299	844
POLEN	39	57	235	102
SLOWEN			943	265
USA	4	5	25	54
JAPAN	53	62	85	103
AUSF	1658*	948*	8452*	4187*
PV			74	174
EU	443	520	2946	1808
FRANKR	38	88	602	486
NIEDL	70	149	224	344
G BRIT		1	1243	164
OESTER	152	135	536	409
BELGI	143	112	227	314
SCHWZ	138	88	2082	874
POLEN	432	115	968	374
TSCHE	398	74	683	184
USA	3	10	99	236
MALAYS			130	92
7220 11 00				
BANDSTAHL NIROST WARMGEWALZT >4,75MM				
EINF	1484*	484*	8895*	3215*
EV			6	12
EU	1007	382	8279	3035
FRANKR	325	193	973	582
G BRIT	6	5	412	460
SPAN	185	58	224	70
SCHWED			1026	210
FINNL	79	13	745	163
OESTER			388	235
BELGI	351	94	4243	1189
TSCHE	477	101	574	122
AUSF	3142*	1080*	9111*	3337*
EV			223	83
PV	300	101	1457	471
EU	1304	408	3633	1182
FRANKR	460	173	1121	460
DAENM	359	81	886	216
OESTER	192	48	761	202
SCHWZ	771	308	2025	850
POLEN	64	19	316	114
TSCHE	393	137	1650	560
SLOWAK			112	50
UNGARN	79	34	228	92
RUSSLD			108	58
KROAT			126	79
IRAN	218	98	218	98
7220 12 00				
BANDSTAHL NIROST WARMGEWALZT <4,75MM				
EINF	5160*	1118*	35415*	7838*
AUS LG	15	7	29	15
EU	5137	1095	35308	7720
FRANKR	1712	258	9617	1561
ITAL	10	2	711	184
SCHWED	1	1	11377	2536
FINNL	962	220	4184	997
OESTER	91	36	239	133
BELGI	2220	549	8800	2218
AUSF	7164*	1934*	20155*	5223*
PV			10	29
EU	4192	1183	13759	3489
FRANKR	140	195	228	285
ITAL	957	244	2429	619
G BRIT	763	185	2580	571
DAENM	469	104	1958	422
GRIECH	230	51	247	55
OESTER	1407	333	5371	1207
BELGI	155	44	713	240
SCHWZ	80	34	318	164
POLEN	243	61	520	161
USA			741	192
KANADA	2347	562	3980	963
7220 20 10				
BANDSTAHL NROST KALTGEW BR >50-60CM				
EINF	8321*	2937*	32557*	11198*
EU	7295	2526	30563	10283
FRANKR	6906	2402	23827	8294
NIEDL			590	166
G BRIT			1791	453
SCHWED			1516	487
FINNL			1432	424
BELGI	389	123	1335	413
USA	158	111	790	515
JAPAN	868	300	868	302
TAIWAN			322	88
AUSF	10407*	2759*	41278*	10918*
EU	4461	1273	18528	5325
FRANKR	377	122	1652	532
NIEDL	829	229	1943	551
ITAL	1540	424	7331	1988
G BRIT	439	106	3309	830
GRIECH	361	121	1868	593
SCHWED	607	165	1499	488
OESTER	9	6	246	115
BELGI	276	95	369	136
SCHWZ	117	34	1666	493
TUERK	1814	518	4575	1374
POLEN	273	79	323	94
SLOWEN	712	214	4494	1299
ALGER	287	83	287	83
AEGYPT			268	94
KANADA	175	46	834	176
BRASIL			392	116
ARGENT			644	150
PAKIST	329	58	329	58
CHINA	432	45	1036	165
HONGK	715	147	4762	778
AUSTRL	935	217	2462	573
7220 20 31				
BANDST NROST KGEW <50CM >3MM NI>2,5%				
EINF	1442*	467*	7125*	2335*
EU	1182	290	6201	1497
FRANKR			116	53
NIEDL	316	73	849	206
G BRIT			554	107
SCHWED			639	113
FINNL	275	77	3096	801
BELGI	478	112	801	182
RUMAEN			123	231
USA	249	167	774	581
AUSF	3007*	922*	12188*	3894*
EU	2416	722	9656	3009
FRANKR	82	21	689	201
NIEDL	2192	651	8376	2552
SCHWZ	209	54	660	188
TSCHE	86	47	324	163
UNGARN	201	63	1077	361
7220 20 39				
BANDST NROST KGEW <50CM >3MM NI<2,5%				
EINF	4602*	948*	12423*	2600*
EU	4576	919	12347	2509
FRANKR	1018	204	2653	539
BELGI	3558	715	9661	1957
SCHWZ	26	29	72	88
AUSF	2125*	351*	5707*	1231*
EU	817	202	3069	804
NIEDL	401	104	1475	379
G BRIT	202	29	604	114
CHINA	777	71	1322	156
7220 20 51				
KBANDST NROST <50CM>0,35-3MM NI>2,5%				
EINF	24680*	7257*	126784*	38136*
EU	24531	7205	121405	36182
FRANKR	4981	1677	26921	9905
NIEDL	897	245	4713	1223
ITAL	489	189	1783	726
G BRIT	811	500	22764	5891
SPAN			435	248
SCHWED	225	289	8647	3629
FINNL	9591	2383	35149	8881
BELGI	6146	1655	18549	5260
LUXEMB	1012	234	1659	341
RUMAEN	77	22	414	114
SLOWEN	50	18	941	288
USA	3	6	1068	565
JAPAN			2788	888
AUSF	46432*	14400*	154752*	52566*
PV			356	86
EU	25597	8196	77282	27564
FRANKR	6341	2310	19680	7831
NIEDL	3851	1113	10935	3886
ITAL	2844	1133	7962	3867
G BRIT	4898	994	10074	2273
DAENM	2824	872	9958	3259
PORTUG	17	5	628	165
SPAN	416	219	1612	767
SCHWED	1155	384	4995	1738
FINNL	17	12	260	151
OESTER	2518	934	8411	2818
BELGI	443	151	2392	723
NORWEG	19	12	301	141
SCHWZ	4063	1335	16414	5578
TUERK	1707	506	4678	1692
LITAU	59	47	266	216
POLEN	683	264	2347	992
TSCHE	3123	1387	9554	3868
UNGARN	205	80	2075	751
SLOWEN	160	116	849	523
BR JUG	40	17	223	111
S AFR			236	220
KANADA	206	180	3217	1383
MEXIKO	474	231	5899	3332
BRASIL			349	125
CHINA	2245	340	4471	725
TAIWAN	275	257	455	393
HONGK	6974	1249	23277	4063
AUSTRL	246	53	1954	502
7220 20 59				
KBANDST NROST <50CM>0,35-3MM NI<2,5%				
EINF	23050*	5875*	114278*	29133*
PV			11	4
EU	22967	5810	97712	25293
FRANKR	17263	4242	74175	18761
ITAL	2629	794	9816	3001
G BRIT			1698	350
FINNL			251	73
OESTER			623	557
BELGI	3003	723	10468	2405
USA			16151	3516
JAPAN	78	58	399	313
AUSF	51418*	9226*	165762*	32872*
EU	21172	4710	64167	14809
FRANKR	5410	1303	16801	4042
NIEDL	1809	496	4678	1298
ITAL	2252	504	5362	1243
G BRIT	6314	1215	17326	3605
DAENM	710	170	1178	312
PORTUG	104	29	475	120
SCHWED	1374	324	9202	2219
OESTER	124	65	550	278
BELGI	2520	512	7551	1526
SCHWZ	1858	457	8358	1887
TUERK	1360	347	4283	1173
POLEN	274	72	682	206
TSCHE	63	45	425	186
SLOWAK	212	46	3584	827
RUSSLD			3904	1533
SLOWEN	900	256	4099	1176
AEGYPT			1470	245
USA			488	149
KANADA			159	64
BRASIL			1733	472
SYRIEN			827	124
INDIEN			619	242
THAIL	3000	592	10136	1960
CHINA	15502	1774	27678	3508
SKOREA	566	124	2235	403
HONGK	5175	504	27241	3042
AUSTRL	1185	239	2640	547
7220 20 91				
BANDST NROST KGEW<50CM<0,35MM NI>2,5%				
EINF	7140*	6652*	32296*	28328*
AUS LG	576	427	2809	2105
EU	5795	5363	26116	23038
FRANKR	3764	2038	9280	5213
ITAL	362	237	4860	3077
G BRIT	311	286	2156	1596
SCHWED	1358	2803	9820	13152
SCHWZ	137	203	373	659
RUMAEN	80	23	341	93
USA	824	675	4630	3545
JAPAN	262	367	574	792
AUSF	7736*	5511*	31728*	26737*
PV	105	75	312	225
EU	5316	4078	21170	16795
FRANKR	552	474	5041	3952
NIEDL	1165	1276	3020	3149
ITAL	881	693	3850	2969
G BRIT	1250	844	4046	3223
DAENM	142	97	292	197
PORTUG	1	5	240	361
SPAN	23	40	426	430
SCHWED	34	29	234	228
FINNL	74	93	151	176
OESTER	124	130	690	616
BELGI	1070	397	3151	1466
SCHWZ	1079	1230	4016	4725
TUERK	16	20	271	263
LITAU	48	49	113	123
TSCHE	93	77	206	165
UNGARN	101	92	319	283
RUSSLD			405	608
SLOWEN	133	124	215	211
AEGYPT	1	5	171	77
USA	347	304	1240	1134
KANADA	221	160	681	478
MEXIKO	1	1	117	66
CHINA	111	115	319	318
JAPAN	2	12	256	284
HONGK	2	2	1186	254
AUSTRL	1	1	351	325
7220 20 99				
BANDST NROST KGEW<50CM<0,35MM NI<2,5%				
EINF	1576*	2072*	4445*	5518*
PV	2	6	4	17
EU	521	424	2154	2039
FRANKR	191	79	489	209
G BRIT	14	11	211	149
SCHWED	316	334	1432	1664
SCHWZ	7	16	137	199
USA	63	152	110	222
JAPAN	983	1474	1971	3014
AUSF	1547*	1807*	3864*	5195*
EU	988	824	2143	2215
FRANKR			306	286
NIEDL	1	1	201	293

Wichtigste Ursprungs- und Bestimmungs-Laender	APRIL 1999 dt = 100kg	APRIL 1999 1000 DM	JAN./APR. 1999 dt = 100kg	JAN./APR. 1999 1000 DM
G BRIT	508	81	508	81
PORTUG			223	101
FINNL	343	592	681	1184
OESTER	27	50	32	57
BELGI	109	98	178	184
SCHWZ	108	161	310	485
TUERK			28	68
POLEN	10	9	106	116
RUSSLD	198	298	625	984
USA	224	483	554	1106
MALAYS			33	110
7220 90 11				
AND BANDST NROST >50-60CM OBFLBEA USW				
EINF	221*	105*	865*	365*
EU	221	105	865	365
FRANKR	221	105	865	365
AUSF	176*	55*	434*	149*
EU	49	15	138	44
7220 90 19				
AND BANDSTAHL NICHTROST BR >50-60CM				
EINF	177*	62*	1153*	520*
LV			711	291
EU	177	62	1139	507
FRANKR	174	60	1047	415
DAENM			73	69
AUSF	30*	51*	135*	173*
EU	4	24	33	79
7220 90 31				
AND BANDSTAHL<50CM WGEW NUR PLATTIERT				
EINF	*	*	*	*
AUSF	*	*	*	4*
7220 90 39				
AND BANDST NROST <50CM NUR OBFLBEARB				
EINF	1603*	953*	6895*	4017*
EU	1202	513	5763	2781
FRANKR	1202	513	3977	1646
SCHWED			1553	1093
POLEN	192	124	628	361
USA	106	206	351	692
JAPAN	87	93	122	135
AUSF	1709*	1127*	5636*	4042*
EU	740	574	2766	2228
FRANKR	227	197	766	652
ITAL	34	58	353	284
SPAN	184	147	1006	735
BELGI	126	112	275	260
SCHWZ	339	160	1368	605
TUERK	219	176	699	573
UNGARN	70	16	192	119
KANADA	187	119	334	223
MEXIKO			38	99
7220 90 90				
AND BANDSTAHL NICHTROST BREITE <50CM				
EINF	415*	492*	1196*	1171*
EU	405	464	1079	965
FRANKR	122	90	472	322
ITAL	232	178	446	330
SCHWED	34	183	75	242
SCHWZ	7	22	90	141
AUSF	607*	821*	1978*	2392*
PV	1	5	2	8
EU	178	461	607	1177
FRANKR	4	27	125	183
NIEDL	163	278	343	576
ITAL		6	59	87
TUERK	27	37	255	280
POLEN	80	46	329	229
KROAT	148	120	195	158
7221 00 10				
WALZDRAHT NICHTROSTEND STAHL NI>2,5%				
EINF	16842*	4408*	73903*	21328*
EU	16552	4336	72576	20900
FRANKR	11287	3005	35236	10145
ITAL	1447	408	4659	1370
G BRIT	2749	689	7858	2049
SPAN	474	70	1408	212
SCHWED	563	143	22769	6687
OESTER	32	21	646	437
SKOREA	117	30	367	90
JAPAN			312	171
AUSF	288*	142*	5394*	2081*
EU	288	142	1530	674
FRANKR	76	20	501	185
NIEDL	16	59	46	163
SPAN			355	91
SCHWZ			1231	444
USA			2547	916
7221 00 90				
WALZDRAHT NICHTROSTEND STAHL NI<2,5%				
EINF	9146*	2256*	29315*	7403*
EU	9146	2256	29315	7403
FRANKR	8039	1995	25257	6385
NIEDL			317	103
ITAL	1107	261	2394	602
SCHWED			1334	309
AUSF	1502*	355*	4975*	1198*
EU	742	152	2725	589
ITAL	710	143	2677	562
SCHWZ	490	95	1110	236
USA			246	75
KANADA	257	82	829	239
7222 11 11				
STABST NROST WHERG KREIS>80MM NI>2,5%				
EINF	4358*	1301*	24873*	8013*
EU	3411	1058	23026	7488
FRANKR	1884	557	5416	1662
ITAL	6	4	299	150
G BRIT	22	10	6302	1841
SPAN	204	64	1705	521
SCHWED	1285	419	9036	2889
OESTER			228	384
SCHWZ	184	54	272	97
INDIEN	496	109	554	127
SKOREA	267	80	990	284
AUSF	14541*	4813*	32163*	10353*
EU	9453	2786	23086	6668
FRANKR	3946	1138	10819	2912
NIEDL	781	237	2740	843
ITAL	1471	394	2605	693
G BRIT	627	178	1335	393
DAENM	763	275	1399	517
PORTUG	180	65	206	74
SPAN	1065	286	2356	646
SCHWED	428	130	713	231
OESTER	86	40	531	213
SCHWZ	380	154	1115	434
POLEN	530	174	1147	400
TSCHE	159	65	569	246
USA	3815	1525	5522	2211
7222 11 19				
STABST NROST WHERG KREIS>80MM NI<2,5%				
EINF	3208*	719*	8849*	2510*
EU	1123	324	3534	1232
FRANKR	1079	298	2818	828
G BRIT			225	162
SCHWED	27	15	115	81
RUSSLD	1622	284	2281	403
SLOWEN	463	110	2349	638
INDIEN			601	178
AUSF	4585*	1107*	11635*	3097*
EU	4343	1010	10446	2603
FRANKR	2830	609	5304	1141
NIEDL	622	167	1470	387
ITAL	97	23	561	134
G BRIT	297	65	388	90
SPAN	217	53	888	207
FINNL	65	18	391	126
OESTER	69	18	510	177
BELGI	19	6	450	140
LIBYEN			258	149
7222 11 21				
STABST NR WHERG KREIS>25-80MM NI>2,5%				
EINF	9986*	2750*	27785*	7910*
EU	9856	2711	26297	7472
FRANKR	1446	404	4024	1166
NIEDL	2334	834	6358	2167
ITAL	1204	266	1866	466
G BRIT	10	12	774	195
IRLAND			219	70
SPAN	1494	421	4145	1203
OESTER			202	161
BELGI			960	238
LUXEMB	3368	774	7728	1791
INDIEN			493	135
SKOREA	102	27	849	234
AUSF	4621*	1633*	15128*	5250*
PV	30	11	55	21
EU	3354	1107	11253	3686
FRANKR	1006	333	3737	1230
NIEDL	549	170	1245	392
ITAL	424	110	1627	446
G BRIT	188	60	739	239
DAENM	68	19	529	184
SPAN	271	78	655	202
SCHWED	364	117	1050	342
OESTER	394	188	1270	505
SCHWZ	395	146	1218	463
POLEN	266	101	814	319
TSCHE	210	85	276	116
USA			458	175
7222 11 29				
STABST NR WHERG KREIS>25-80MM NI<2,5%				
EINF	2715*	623*	12292*	3060*
EU	715	176	3506	995
FRANKR	673	160	2637	719
OESTER			156	91
RUSSLD	459	77	829	144
SLOWEN	1151	296	5922	1406
INDIEN	339	58	1355	319
SKOREA			299	66
TAIWAN	16	6	167	62
AUSF	1640*	488*	5285*	1716*
PV	9	6	9	6
EU	1399	369	4120	1158
FRANKR	164	51	468	127
NIEDL	324	93	735	204
DAENM	159	40	520	140
SCHWED	400	94	1052	255
OESTER	37	11	334	133
THAIL			217	96
7222 11 91				
STABST NROST WHERG KREIS<25MM NI>2,5%				
EINF	185*	60*	889*	392*
EU	119	35	694	324
ITAL	72	20	468	196
AUSF	205*	105*	964*	590*
EU	92	44	256	208
G BRIT			70	99
7222 11 99				
STABST NROST WHERG KREIS<25MM NI<2,5%				
EINF	1044*	322*	3439*	1133*
EU	202	64	746	250
ITAL	105	25	401	104
DAENM			139	63
SLOWEN	753	221	2383	741
AUSF	143*	39*	1302*	429*
EU	84	26	184	64
POLEN	8	3	502	120
SLOWAK	45	7	91	75
USA			189	101
7222 19 10				
AND STABSTAHL NROST WARMHERG NI>2,5%				
EINF	3740*	894*	55112*	13754*
AUS LG	266	102	785	315
EU	3014	659	52533	12822
FRANKR			2983	676
NIEDL	66	23	1160	385
ITAL	142	31	8083	2646
SPAN	1663	333	8567	1958
SCHWED			22446	4682
OESTER	132	38	1459	529
BELGI	267	59	1650	446
LUXEMB	744	175	6055	1456
BRASIL	226	70	741	241
JAPAN	475	160	1780	648
AUSF	3034*	1206*	14600*	5916*
PV	8	4	74	37
EU	489	175	8244	3112
FRANKR	2	1	217	156
NIEDL	127	51	917	342
ITAL			367	134
G BRIT	1	1	322	132
DAENM	71	21	1832	601
SPAN			541	212
SCHWED	40	14	772	319
FINNL			394	164
OESTER	158	51	1680	604
BELGI	75	28	1092	385
SCHWZ	260	105	1052	436
POLEN	238	85	794	377
TSCHE	229	100	450	195
RUMAEN			20	67
USA	1457	579	2982	1275
KANADA	186	70	570	213
7222 19 90				
AND STABSTAHL NROST WARMHERG NI<2,5%				
EINF	631*	203*	3694*	1418*
LV			40	46
EU	85	47	1944	891

Wichtigste Ursprungs- und Bestimmungs-Laender	APRIL 1999		JAN./APR. 1999	
	dt = 100kg	1000 DM	dt = 100kg	1000 DM
OESTER			1701	765
SLOWEN	277	68	1354	360
JAPAN	236	74	236	74
AUSF	693*	349*	1904*	1057*
EU	86	75	216	137
POLEN	161	61	270	107
UNGARN	110	81	765	514
USA			160	98
SINGAP	209	87	330	137
7222 20 11				
STABST NROST KHERG KREIS>80MM NI>2,5%				
EINF	2149*	640*	12181*	3832*
EU	2092	623	11600	3646
FRANKR	82	28	1975	563
ITAL	685	193	6308	2007
SPAN	1254	376	3021	913
OESTER			188	109
AUSF	2486*	947*	6600*	2585*
EU	2239	849	5560	2168
FRANKR	1534	532	2972	989
NIEDL	71	35	520	259
G BRIT	315	158	832	426
SCHWED	30	10	172	77
OESTER	121	39	451	149
BELGI	30	12	293	130
SCHWZ	104	41	394	149
7222 20 19				
STABST NROST KHERG KREIS>80MM NI<2,5%				
EINF	1049*	285*	3857*	1362*
EU	749	201	1751	479
FRANKR	71	19	485	124
ITAL	557	124	970	234
SCHWZ	146	42	806	396
SLOWEN	87	29	640	213
USA			173	167
AUSF	2177*	596*	4484*	1302*
EU	1973	517	3659	1010
FRANKR	1548	389	2774	705
NIEDL	7	2	177	64
G BRIT	208	61	359	108
USA			254	89
7222 20 21				
STABST NR KHERG KREIS>25-80MM NI>2,5%				
EINF	12564*	3486*	37044*	11038*
EU	10617	3011	32614	9877
FRANKR	2158	678	7309	2202
ITAL	3321	1045	9082	3013
G BRIT	73	36	184	126
SPAN	5038	1244	15691	4171
OESTER			207	308
RUSSLD	362	74	588	124
A EMIR	952	229	1824	454
INDIEN	263	68	1109	297
SKOREA	370	104	676	223
TAIWAN			223	55
AUSF	9690*	3542*	22672*	8893*
EU	5195	1859	13207	5080
FRANKR	359	185	820	409
NIEDL	490	180	1515	665
ITAL	410	240	631	314
G BRIT	2582	768	5910	1987
DAENM	319	112	903	315
PORTUG	25	10	242	175
SCHWED	420	147	1461	527
OESTER	417	160	1157	476
NORWEG	129	48	513	197
SCHWZ	154	59	873	375
POLEN	73	38	287	164
TSCHE	315	105	782	306
SLOWAK	340	144	1157	494
USA	3382	1137	5203	1721
KANADA	83	144	197	358
7222 20 29				
STABST NR KHERG KREIS>25-80MM NI<2,5%				
EINF	3175*	880*	14177*	4126*
EU	2563	751	11037	3396
FRANKR	828	230	4362	1237
ITAL	909	251	3371	975
G BRIT	131	70	165	100
SPAN	695	200	2776	833
OESTER			331	239
SLOWEN	41	13	480	146
A EMIR			197	51
INDIEN	347	68	1709	372
SKOREA	223	46	610	142
AUSF	2760*	887*	7098*	2464*
EU	2290	725	5798	1946
FRANKR	542	174	1179	376
NIEDL	226	86	703	279
ITAL	360	83	418	99
G BRIT	401	160	864	333
DAENM	249	68	749	232
SPAN	20	9	359	121
OESTER	417	113	802	238
BELGI	4	1	392	144
SCHWZ	145	51	539	198
USA	186	53	309	103
7222 20 31				
STABST NROST KHERG KREIS<25MM NI>2,5%				
EINF	15792*	4423*	60091*	18864*
PV			8	5
EU	12210	3464	50032	15906
FRANKR	1073	392	5149	1914
NIEDL	63	53	859	441
ITAL	4304	1509	20406	7399
G BRIT	55	21	389	108
DAENM	40	13	971	316
SPAN	6675	1476	21287	5167
OESTER			963	555
SCHWZ	1182	345	4569	1433
USA			23	70
A EMIR	1209	303	3060	777
INDIEN	577	156	1585	427
SKOREA	584	143	755	212
AUSF	4392*	2172*	12939*	7083*
EU	2176	954	6058	2890
FRANKR	123	72	319	234
NIEDL	831	336	2042	862
ITAL	3	6	77	88
G BRIT	89	71	169	150
DAENM	63	45	472	292
SCHWED	145	57	252	107
OESTER	698	284	1950	814
BELGI	169	59	611	246
NORWEG	76	85	311	273
SCHWZ	640	518	2129	1903
TUERK	103	38	324	137
POLEN	282	112	505	213
TSCHE	99	43	356	157
USA	902	355	2619	1130
7222 20 39				
STABST NROST KHERG KREIS<25MM NI<2,5%				
EINF	4401*	1849*	17012*	7150*
EU	3334	1206	13100	5088
FRANKR	328	117	1460	493
ITAL	2666	986	9788	3776
G BRIT	9	5	83	89
SPAN	331	98	1139	353
OESTER			527	345
SCHWZ		1	467	237
INDIEN	167	34	1107	246
JAPAN	789	577	2130	1522
AUSF	1601*	976*	7161*	4536*
EU	917	442	3042	1602
NIEDL	216	128	731	445
G BRIT	203	85	427	204
DAENM	127	73	509	303
PORTUG	44	31	258	170
OESTER	172	56	502	181
SCHWZ	344	239	1537	1132
POLEN	42	19	340	171
SLOWEN	17	26	217	117
USA	27	21	1008	855
THAIL			125	57
CHINA	100	88	163	145
SKOREA	96	80	226	184
7222 20 81				
AND STABSTAHL NROST KALTHERG NI>2,5%				
EINF	2516*	962*	16290*	6803*
EU	2235	811	16122	6174
NIEDL			106	54
ITAL	2044	708	13127	5285
SPAN	88	34	1447	569
BELGI	52	36	234	171
SCHWZ	251	140	546	352
BRASIL	30	11	231	89
JAPAN			179	105
AUSF	995*	712*	5256*	3472*
EU	567	306	3092	1595
NIEDL	114	68	611	415
G BRIT	12	24	137	116
SCHWED	8	8	181	114
OESTER	250	81	1514	560
BELGI	15	9	256	143
SCHWZ	145	222	721	903
TSCHE	84	39	365	210
UNGARN	18	11	230	111
USA	39	25	248	227
7222 20 89				
AND STABSTAHL NROST KALTHERG NI<2,5%				
EINF	843*	250*	2516*	1126*
EU	432	165	1468	651
NIEDL			88	53
ITAL	432	164	1368	583
SCHWZ			595	379
INDIEN	396	81	396	81
AUSF	198*	117*	783*	540*
EU	108	50	371	261
NIEDL	9	12	107	138
SCHWZ	90	67	281	212
7222 30 10				
AND STABST NROST WHERGEST PLATTIERT				
EINF	*	*	*	*
AUSF	10*	7*	44*	33*
EU	10	7	44	33
7222 30 51				
AND STABST NROST NI>2,5% GESCHMIEDET				
EINF	2182*	732*	14794*	6039*
EU	2058	675	13934	5190
NIEDL	386	106	531	148
ITAL			1183	467
G BRIT	8	9	151	126
PORTUG			253	94
SPAN			1014	336
SCHWED	1488	518	10132	3747
BELGI			252	89
SLOWEN	124	57	604	712
AUSF	8970*	3648*	34068*	15203*
EU	5938	2377	25203	11105
FRANKR	1560	580	5124	1911
NIEDL	977	413	3251	1410
ITAL	434	184	1539	601
G BRIT	1236	546	6376	2796
IRLAND	126	52	661	278
DAENM	71	32	339	175
PORTUG	122	41	361	127
SPAN	465	169	973	366
SCHWED	503	198	1173	528
FINNL			189	124
OESTER	385	133	1410	616
BELGI	59	29	3784	2157
NORWEG	97	42	345	178
SCHWZ	513	291	1570	1153
POLEN	503	174	842	332
TSCHE	32	15	155	94
UNGARN	108	56	749	303
SLOWEN	39	29	188	104
USA	1547	603	2502	987
SINGAP	15	15	1465	464
TAIWAN	177	44	500	172
AUSTRL			273	83
7222 30 91				
AND STABST NROST NI<2,5% GESCHMIEDET				
EINF	942*	360*	2848*	1197*
EU	257	122	1388	716
SCHWED	257	122	996	534
OESTER			237	142
SLOWEN	638	223	1375	454
AUSF	6180*	2409*	20010*	7224*
EU	5062	1958	13880	4980
FRANKR	1172	429	4232	1605
NIEDL	410	134	944	350
ITAL	1768	867	2195	998
G BRIT	1490	449	4851	1456
SCHWED	64	25	558	181
OESTER	46	14	506	157
BELGI	16	9	463	180
SCHWZ	294	95	1275	410
TSCHE	120	50	610	298
UNGARN	40	32	150	107
RUMAEN	218	111	218	111
KROAT			190	73
USA	32	10	2253	792
SINGAP			707	208
HONGK	208	82	208	82
7222 30 98				
ANDERER STABSTAHL NICHTROSTEND				
EINF	1724*	628*	8968*	3946*
EV				1
PV			67	16
AUS LG				1
EU	98	174	1901	1842
FRANKR	72	64	924	1075
NIEDL			266	78
ITAL	8	9	54	74
G BRIT			32	115
OESTER	16	99	613	489
USA	3	6	23	78
A EMIR	432	105	1385	374
INDIEN	753	173	3718	993
SKOREA			794	212
JAPAN	195	82	270	109
TAIWAN	213	53	605	168
AUSF	4297*	1773*	10690*	5029*
EU	2082	866	4945	2118
FRANKR	814	342	1626	689
NIEDL	567	262	1188	551
G BRIT	46	15	353	156
DAENM	174	80	299	152

Wichtigste Ursprungs- und Bestimmungs-Laender	APRIL 1999 dt = 100kg	APRIL 1999 1000 DM	JAN./APR. 1999 dt = 100kg	JAN./APR. 1999 1000 DM
SCHWED	92	62	265	160
OESTER	355	85	796	205
NORWEG			169	75
SCHWZ	326	139	1077	806
POLEN	73	25	260	129
TSCHE	145	67	415	184
UNGARN	48	47	280	207
USA	1577	609	3098	1230
IRAN			176	109
7222 40 10				
STAHLPROFILE NICHTROSTEND WARMGEW USW				
EINF	5122*	2099*	27043*	11825*
AUS LG	143	62	548	228
EU	926	538	9955	5569
FRANKR	129	81	1445	908
ITAL	791	451	6963	3891
G BRIT			421	358
SPAN			904	274
OESTER	4	4	45	69
SCHWZ	714	419	2278	1238
SLOWEN			213	66
SKOREA			675	188
JAPAN	3482	1142	13920	4763
AUSF	2074*	1462*	8587*	6038*
EU	1460	829	5322	3462
FRANKR	278	128	752	386
NIEDL	122	77	639	451
ITAL			310	301
G BRIT	47	43	275	274
IRLAND			108	54
DAENM	188	67	700	285
SPAN	11	38	85	137
FINNL	188	152	235	190
OESTER	304	188	1100	713
BELGI	320	133	847	510
NORWEG	15	20	106	99
SCHWZ	243	387	654	839
TUERK			150	67
POLEN	129	56	784	401
TSCHE	110	62	354	190
SLOWEN			99	89
USA	67	82	498	536
ISRAEL			104	102
7222 40 30				
AND ST-PROFIL NROST WHERGEST PLATTIER				
EINF	*	*	*	*
AUSF	*	*	*	*
7222 40 91				
ST-PROFILE FLACHGEW ERZEUGN KHERGEST				
EINF	497*	211*	2896*	1069*
EU	489	206	2651	1004
FRANKR	27	18	399	151
NIEDL	148	32	615	178
ITAL	106	50	857	305
G BRIT	196	99	658	293
SLOWEN			231	55
AUSF	1336*	1181*	6289*	5296*
EU	849	863	3146	3245
NIEDL	187	198	784	984
ITAL	104	51	143	88
SPAN	8	10	99	93
SCHWED	86	130	214	325
OESTER	245	240	897	678
BELGI	134	178	671	870
NORWEG	332	207	2608	1677
SCHWZ	35	31	156	155
7222 40 93				
ANDERE STAHLPROFILE KALT HERGESTELLT				
EINF	3221*	1331*	5537*	2511*
EU	3204	1321	5489	2487
FRANKR	63	88	175	243
ITAL	2140	856	3613	1423
G BRIT	3	4	181	218
SPAN	998	372	1495	571
AUSF	427*	526*	2428*	3351*
EU	303	284	1587	1740
FRANKR	61	86	160	257
NIEDL	61	42	298	217
IRLAND	17	9	133	73
DAENM	3	3	98	124
SPAN			164	175
SCHWED	5	28	37	106
OESTER	18	16	493	591
SCHWZ	80	113	423	986
POLEN	32	71	106	188
UNGARN	2	3	109	133
USA			17	82
7222 40 99				
AND PROFILE AUS NICHTROSTENDEM STAHL				
EINF	1316*	655*	10062*	4651*
EU	27	22	217	325
OESTER	1	1	87	224
SCHWZ	232	215	2399	1774
JAPAN	1055	416	7301	2416
AUSF	266*	269*	1852*	1184*
EU	3	3	841	312
FRANKR			702	120
SCHWZ	27	63	115	226
POLEN	57	77	176	163
IRAN			209	121
HONGK	69	53	69	53
7223 00 11				
DRAHT A NROST STAHL NI28-31% CR20-22%				
EINF	5122*	3256*	26784*	16397*
EU	4343	2577	24074	14291
ITAL	88	67	1060	681
SCHWED	4190	2450	22718	13369
INDIEN	234	152	1660	982
SKOREA	224	108	287	146
JAPAN	294	393	691	892
AUSF	397*	1633*	1381*	6250*
EU	197	339	634	1488
FRANKR	27	39	99	166
NIEDL	28	126	91	287
ITAL	22	68	100	544
IRLAND	2	15	7	69
DAENM			37	124
SCHWZ	161	1069	595	3935
USA	38	80	99	330
SKOREA			12	169
JAPAN	1	142	2	228
7223 00 19				
AND DRAHT AUS NICHTROST STAHL NI>2,5%				
EINF	12868*	7134*	68327*	36498*
EU	9553	5163	36585	20600
FRANKR	3296	1767	9117	5358
NIEDL	171	104	824	496
ITAL	507	265	5900	2435
G BRIT	381	176	1256	673
SPAN	1978	409	5411	1125
SCHWED	702	735	3520	3564
BELGI	2513	1699	10476	6854
SCHWZ	1576	997	7795	5211
TSCHE	98	59	727	296
USA	1	68	102	241
INDIEN			10835	3546
CHINA	338	170	946	435
SKOREA	949	554	8642	4930
JAPAN	186	82	1137	515
TAIWAN	167	41	1524	612
AUSF	5434*	5679*	24472*	22865*
PV	16	10	132	72
EU	2259	3023	11725	12253
FRANKR	597	518	2851	2154
NIEDL	316	385	1847	1817
ITAL	175	591	1236	2058
G BRIT	298	594	1424	1982
IRLAND	15	37	374	438
PORTUG	50	54	75	96
SPAN	59	68	351	376
SCHWED	45	54	85	103
OESTER	163	132	609	454
BELGI	507	557	2746	2651
LIECHT	138	78	246	138
SCHWZ	417	460	2004	2271
TUERK	95	83	179	195
POLEN	88	79	372	355
TSCHE	1530	605	6006	2453
SLOWAK	7	5	144	104
UNGARN	130	195	305	417
RUSSLD	152	148	152	148
USBEK			190	218
SLOWEN	93	125	317	355
S AFR	119	101	960	705
USA	17	37	341	650
MEXIKO	1	5	71	207
BRASIL	6	26	84	116
INDIEN	2	28	39	147
SKOREA	121	290	243	504
JAPAN	34	138	172	427
TAIWAN	22	20	234	317
AUSTRL	45	42	229	228
7223 00 91				
DRAHT NR ST NI<2,5 CR13-25 ALU3,5-6%				
EINF	5*	10*	159*	214*
EU	5	10	44	98
FRANKR	5	10	44	96
CHINA			82	53
AUSF	362*	845*	1331*	3238*
EU	125	334	495	1408
NIEDL	33	63	91	219
ITAL	25	44	68	133
G BRIT	4	22	37	160
DAENM	5	24	24	125
SCHWED	20	37	44	113
OESTER	19	105	115	393
NORWEG			23	56
TUERK	9	17	62	106
POLEN	35	118	123	386
UNGARN	19	46	83	203
SLOWEN	11	68	32	196
USA	10	16	55	186
BRASIL	104	123	313	357
7223 00 99				
AND DRAHT AUS NICHTROST STAHL NI<2,5%				
EINF	2197*	1069*	11583*	6194*
EU	1152	589	5762	2790
FRANKR	989	468	3808	1914
ITAL	112	76	1431	640
OESTER	6	4	122	94
SCHWZ	116	85	380	350
USA	13	47	124	224
INDIEN			1574	536
SKOREA	289	170	1921	921
JAPAN	32	91	870	1168
TAIWAN	185	19	321	88
AUSF	500*	568*	2512*	2863*
EU	171	136	1340	1030
FRANKR	60	29	745	315
G BRIT	3	2	28	101
SPAN	9	11	137	144
OESTER	39	44	192	271
SCHWZ	158	158	616	623
TSCHE	99	65	193	228
SLOWEN	15	83	41	192
USA	3	16	50	411
7224 10 00				
INGOTS U AND ROHFORM A AND LEG STAHL				
EINF	53487*	14639*	151868*	52160*
EU	46261	14215	140245	50755
FRANKR	23793	11952	64941	43853
ITAL	862	181	3024	595
G BRIT	10921	1290	27045	2755
OESTER	8033	615	24304	2135
BELGI	2652	177	20932	1417
TSCHE	7226	424	20979	1236
UKRAIN			399	84
AUSF	9466*	1202*	35549*	4528*
EU	7000	1006	26414	3780
FRANKR	1308	299	5644	1440
ITAL	5608	622	16815	2001
OESTER	13	52	13	52
BELGI			3871	254
SCHWZ	2466	196	9135	748
7224 90 01				
HALBZG SCHNELLARBST WVORGEW QUADR USW				
EINF	84*	119*	84*	119*
EU	84	119	84	119
SCHWED	84	119	84	119
AUSF	160*	198*	336*	404*
EU	160	198	336	404
SCHWED			20	76
OESTER	160	198	316	328
7224 90 05				
HALBZ LEGST C<0,7%MO,5-1,2%SIO,6-2,3%				
EINF	*	*	6412*	461*
EU			6412	461
FRANKR			6412	461
AUSF	*	*	4040*	278*
EU			2669	167
FRANKR			2669	167
BRASIL			1371	111
7224 90 08				
HALBZG AND LEG ST WVORGEW QUADRAT USW				
EINF	42212*	2859*	106362*	7396*
EU	31627	2163	87363	6119
FRANKR	6042	423	20411	1501
NIEDL	6433	399	11843	750
ITAL	18948	1294	53941	3728
TSCHE	967	72	1020	78
UNGARN	1404	101	4670	330
BRASIL	7841	486	11844	751
AUSF	15817*	1402*	88597*	7115*
EU	8548	780	28851	2542
FRANKR	261	21	5650	356
G BRIT			2400	169
OESTER	8287	759	20801	2017
TSCHE	295	28	1543	129
SLOWEN			1279	104
USA	6267	526	52752	3974
MEXIKO			1680	127

Wichtigste Ursprungs- und Bestimmungs-Laender	APRIL 1999		JAN./APR. 1999	
	dt = 100kg	1000 DM	dt = 100kg	1000 DM
7224 90 15				
AND HALBZ AND LEG ST WVORGEW QUAD USW				
EINF	16485*	1690*	95025*	9081*
LV			3036	109
AUS LG			3036	109
EU	14326	1586	54843	6528
FRANKR	1386	632	6260	3328
NIEDL	12940	954	46425	3168
TUERK			7887	576
POLEN	1366	49	3400	132
TSCHE			2438	193
UNGARN	663	43	8322	528
BRASIL			14734	983
TAIWAN			3036	109
AUSF	53682*	11158*	147832*	52330*
LV			75	2
EU	49102	10716	133196	50700
FRANKR	27035	8404	86153	46209
ITAL	4864	480	10316	893
SCHWED	3469	637	5397	837
OESTER	13010	1119	28688	2563
LUXEMB	584	33	2325	132
SCHWZ			5808	633
TSCHE	867	93	2282	253
UNGARN	3125	281	4937	468
USA	588	68	875	167
7224 90 19				
HALBZG AND LEG ST QUAD USW VGESCHMIED				
EINF	241*	123*	1184*	532*
EU	241	123	1184	532
FRANKR	241	123	1139	519
AUSF	2154*	906*	14071*	5982*
PV	1055	286	3326	927
EU	1073	612	8897	4336
OESTER	14	52	777	216
BELGI	1059	560	7762	4034
POLEN	1055	286	3764	1043
USA			1173	539
7224 90 31				
HALBZ AND LEG ST CO,9-1,15% CRO,5-2%				
EINF	662*	132*	2187*	455*
EU	662	132	2187	455
BELGI	530	118	2018	424
AUSF	11968*	1065*	27891*	2687*
EU	11968	1065	27891	2687
FRANKR	11968	1065	27891	2687
7224 90 39				
AND HALBZG AND LEG ST WARMVORGEW USW				
EINF	2065*	293*	18974*	2394*
EU	1119	103	13682	1631
G BRIT	1119	103	13597	1625
TSCHE	678	74	4586	499
UNGARN	268	116	706	264
AUSF	33117*	1883*	188693*	10565*
EU	33009	1872	188014	10477
FRANKR	32990	1868	171343	9211
ITAL			645	52
SPAN			7141	388
OESTER	15	3	8881	825
7224 90 91				
HALBZG AND LEG RUND VIELECK VGESCHM				
EINF	901*	74*	3125*	272*
EU	793	47	1622	96
TSCHE			1030	58
SLOWEN	100	13	449	76
AUSF	515*	131*	1038*	287*
EU	334	93	559	180
OESTER	202	63	232	83
SCHWZ	164	35	406	97
7224 90 99				
AND HALBZG AND LEG STAHL VORGESCHMIED				
EINF	9777*	2883*	37101*	12068*
EU	3099	397	6077	917
FRANKR	930	121	1814	248
G BRIT	2077	265	3403	460
OESTER			686	175
SCHWZ	29	4	276	101
TSCHE	3886	1157	18966	5391
SLOWEN	2763	1325	11711	5639
AUSF	4586*	358*	12151*	1186*
EU	4371	310	9373	758
FRANKR	1206	53	1206	53
NIEDL	626	57	1160	133
SCHWED	1143	83	2929	213
OESTER	1386	108	3962	342
SCHWZ	10	6	192	129
TSCHE			1635	139
7225 11 00				
BLECHE SILICIUM-EL-STAHL KORNORIERT				
EINF	13636*	3354*	46731*	11153*
EV			4006	816
LV	2785	589	4180	892
EU	6368	1555	20510	4607
FRANKR	3848	1057	10549	2453
ITAL	2322	448	9619	2070
G BRIT	198	50	342	84
POLEN			439	94
TSCHE	2577	514	8047	1626
USA	1750	633	1997	721
JAPAN	2785	589	11543	2671
TAIWAN	156	63	4195	1434
AUSF	28149*	5404*	101599*	22052*
EU	15125	3277	66632	14869
FRANKR	1829	362	23849	5308
NIEDL	815	208	815	208
ITAL	11123	2404	23261	5017
G BRIT	896	209	3595	842
GRIECH			3729	539
PORTUG			501	122
SPAN	462	94	5865	1178
FINNL			234	52
OESTER			4783	1603
SCHWZ			1680	371
TUERK			542	120
TSCHE			921	256
MAROKK	207	57	619	157
ALGER			1999	560
AEGYPT			3797	1020
S AFR			794	191
USA	2193	389	5256	939
VENEZU			798	253
IRAN			5526	1287
INDIEN	3713	320	5134	455
THAIL	1963	446	2953	659
CHINA	4933	912	4933	912
7225 19 10				
BLECHE SILICIUM-ELEKTROSTAHL WARMGEW				
EINF	*	*	*	*
AUSF	180681*	12526*	550764*	37722*
EU	167783	11425	494918	33234
FRANKR	26238	1824	109785	7644
G BRIT	117129	7889	276357	18472
SCHWED	24408	1710	108581	7080
POLEN	12898	1101	27924	2409
INDIEN			27761	2050
7225 19 90				
BLECHE SILICIUM-ELEKTROSTAHL KALTGEW				
EINF	25095*	2700*	100508*	10941*
EU	21295	2297	84545	9042
FRANKR	10393	1233	34436	3799
ITAL	2339	233	7637	794
G BRIT			1593	211
SCHWED	1583	168	11517	1375
OESTER	6970	659	28926	2799
POLEN	474	45	2298	410
TSCHE	186	20	1510	178
SLOWAK	1064	100	4161	390
SLOWEN	2076	238	7677	871
AUSF	92734*	9618*	376600*	38039*
EU	57351	5417	284548	25201
FRANKR	1077	114	29203	2298
NIEDL	923	170	2187	431
ITAL	34036	2794	103704	8610
G BRIT	8984	933	107874	9067
SPAN	1157	152	7108	988
FINNL	7399	782	26491	2659
OESTER	3775	462	7539	1077
SCHWZ	6056	727	18136	2122
TUERK	7093	783	15339	2086
POLEN	5170	810	15777	2299
TSCHE	1982	212	5678	655
UNGARN	1025	213	1178	247
USA	11402	1271	17812	2239
KANADA			2389	463
IRAN			8172	1727
INDIEN	1865	142	5421	770
7225 20 20				
BLECH SCHNELLARBSTAHL OBFLBEARB RUND				
EINF	409*	186*	1681*	1176*
EU	409	186	1681	1176
FRANKR	31	75	177	335
NIEDL	378	111	644	191
OESTER			860	650
AUSF	6*	2*	564*	500*
EU			544	491
OESTER			544	491
7225 20 90				
ANDERE BLECHE AUS SCHNELLARBEITSSTAHL				
EINF	42*	79*	1004*	416*
EU	42	79	255	382
FRANKR	41	78	67	125
OESTER			185	255
AUSF	1264*	1413*	2556*	3107*
EU	1247	1394	1844	2198
FRANKR	137	161	255	349
NIEDL	207	219	295	318
ITAL	232	202	355	309
G BRIT	505	625	705	966
SPAN	67	76	124	139
OESTER	99	111	109	116
POLEN	17	19	140	157
USA			329	373
KANADA			226	365
7225 30 00				
BLECH AND LEG STAHL NUR WARMGEW COILS				
EINF	22008*	1245*	125371*	7078*
EU	22008	1245	125371	7078
FRANKR	14355	832	85550	4835
SCHWED			4001	232
FINNL			4446	286
OESTER	3896	231	18825	1168
BELGI	3757	182	12643	556
AUSF	29262*	1915*	182705*	10800*
EU	15968	1033	149210	8404
FRANKR	5567	349	30431	1876
NIEDL	742	55	12836	637
ITAL			44600	2187
G BRIT	708	41	5644	395
DAENM	91	6	1545	122
SPAN	8498	563	43873	2524
OESTER			9442	610
NORWEG	1122	86	14227	1078
USA	571	53	571	53
MEXIKO	11601	743	16335	1058
INDIEN			1425	92
7225 40 20				
BLECHE AND LEG STAHL NUR WARMGEW>15MM				
EINF	14840*	2394*	87434*	14057*
EU	14639	2377	86257	13836
FRANKR	4194	810	11386	2697
NIEDL	949	103	2951	826
G BRIT	1263	237	2974	514
SCHWED	4439	566	36012	4702
FINNL			3780	315
OESTER	371	72	7390	1548
BELGI	3244	547	21515	3381
POLEN	197	15	1038	146
AUSF	430448*	51206*	1180352*	139650*
EU	212443	26100	655561	75071
FRANKR	54250	6206	167922	18585
NIEDL	73557	7622	165920	16389
ITAL	23257	3982	98411	12786
G BRIT	10414	1318	24826	3036
IRLAND	100	11	1248	152
DAENM	988	182	4910	746
GRIECH	218	55	415	88
PORTUG	1808	202	5470	604
SPAN	16954	1860	56296	6177
SCHWED	7880	945	29957	3142
FINNL	3265	451	10008	1402
OESTER	11535	2162	29204	5120
BELGI	7978	1074	60523	6780
NORWEG	46052	5193	76169	8536
SCHWZ	7900	802	21670	2515
TUERK	1873	172	4125	526
POLEN	2409	571	15860	2692
TSCHE	1024	182	6054	953
SLOWAK	158	31	1543	277
UNGARN	1591	214	17619	2512
SLOWEN	1907	320	10338	1865
KROAT	407	63	3011	493
BR JUG			732	138
MAZED			513	57
AEGYPT	915	77	969	87
NIGERI			598	55
S AFR	2435	423	9984	1517
USA	126293	13423	214073	22911
KANADA	6520	987	39855	4809
MEXIKO	22	4	876	195
KOLUMB			331	84
VENEZU	610	74	610	74
BRASIL	91	15	6529	692
CHILE	1573	169	7185	838
ARGENT	3949	281	3949	281
IRAN			16409	2014
BAHRAI			1164	102
A EMIR			6647	515
INDIEN	3443	291	8201	716
MALAYS	2971	326	4525	593
SINGAP	263	79	1681	467
CHINA	1656	204	14334	2082
TAIWAN	482	183	9529	1327
HONGK	3063	894	16798	4037
AUSTRL	175	58	579	185

Wichtigste Ursprungs- und Bestimmungs-Laender	APRIL 1999 dt = 100kg	APRIL 1999 1000 DM	JAN./APR. 1999 dt = 100kg	JAN./APR. 1999 1000 DM
7225 40 50				
BLECHE AND LEG ST NUR WGEW >4,75-15MM				
EINF	55844*	5122*	219762*	21142*
PV	296	64	961	195
EU	55150	5003	216455	20581
FRANKR	34118	1903	100814	6319
NIEDL	218	20	1662	235
G BRIT	2627	612	2674	626
SPAN	1946	660	2937	1110
SCHWED	8046	923	62425	7078
FINNL	2301	182	14505	1159
OESTER	3702	218	14561	1391
BELGI	2104	456	16189	2580
SCHWZ	26	14	238	128
TSCHE	442	88	1907	312
AUSF	156232*	19873*	556127*	70352*
PV	3067	341	10875	1303
EU	89985	11152	316080	38399
FRANKR	23415	2785	86833	9601
NIEDL	13957	1609	38083	4210
ITAL	15255	1868	63727	7869
G BRIT	5343	712	16310	2042
IRLAND	59	7	845	111
DAENM	1708	236	2954	414
PORTUG	4850	404	8642	776
SPAN	3948	522	20559	2593
SCHWED	9046	1073	31568	3710
FINNL	1839	292	5156	719
OESTER	4765	743	18926	2888
BELGI	5773	894	23024	3381
NORWEG	19072	2193	64616	7347
SCHWZ	3018	433	11249	1854
TUERK	4317	573	6866	1061
POLEN	4550	744	18361	2881
TSCHE	11334	1105	47377	5368
SLOWAK	560	86	1819	305
UNGARN	1065	156	15096	2099
RUMAEN	3067	341	11075	1435
SLOWEN	5225	1067	17580	3046
KROAT	472	80	1206	273
S AFR	938	129	3759	457
USA	6257	967	19188	2649
KANADA	1233	145	2381	270
MEXIKO	386	127	725	247
KOLUMB			375	58
PERU			1389	199
BRASIL			261	71
CHILE	480	49	2778	318
A EMIR	78	35	1846	249
INDIEN	2135	274	2953	405
SINGAP			998	148
CHINA			2845	445
SKOREA	193	68	245	98
7225 40 80				
BLECHE AND LEG STAHL WARMGEW <4,75MM				
EINF	18772*	1762*	88622*	8049*
EV		5		7
PV	355	73	1775	373
AUS LG		5		7
EU	18388	1667	85893	7284
FRANKR	11756	681	49098	3395
SPAN	1892	524	2148	610
SCHWED	3486	313	12184	1003
FINNL	401	37	8021	649
OESTER	606	58	8634	658
BELGI	219	41	4938	932
TSCHE	355	73	2160	454
CHINA			406	275
AUSF	17429*	2693*	68928*	9872*
PV			50	26
EU	11921	1949	39192	6006
FRANKR	2796	362	8881	1182
NIEDL	2374	320	7489	915
ITAL	1347	217	3913	672
G BRIT	1254	252	2665	574
DAENM	312	77	511	109
GRIECH	43	10	850	115
PORTUG	813	83	1146	129
SPAN	436	60	2914	399
SCHWED	473	122	1667	392
FINNL	485	83	3311	502
OESTER	1151	186	4068	619
BELGI	428	172	1762	394
SCHWZ	193	38	617	170
LETTLD	360	66	557	102
POLEN	425	84	1269	292
TSCHE	2629	242	17662	1591
SLOWAK	435	70	786	140
UNGARN	146	14	1400	173
SLOWEN	488	68	560	80
USA	148	27	1564	467
KOLUMB	63	9	1822	234
IRAN	372	65	959	131
CHINA			1007	91
7225 50 00				
AND BLECHE AND LEG STAHL NUR KALTGEW				
EINF	26421*	2623*	84866*	7651*
EU	26171	1936	84055	5632
FRANKR	6671	349	27049	1457
NIEDL			432	62
FINNL	5504	355	27248	1483
OESTER	13992	1231	29293	2592
SCHWZ			111	133
JAPAN	250	687	695	1877
AUSF	36844*	10885*	258281*	42476*
EU	7521	4616	67986	17730
FRANKR	427	202	5685	758
NIEDL	2358	3858	10839	12377
ITAL	841	60	4026	302
G BRIT	1003	72	2465	173
PORTUG	618	50	25334	2068
SPAN	2094	231	12179	994
SCHWED	10	3	6325	500
BELGI	162	137	972	508
POLEN	2568	205	10597	929
AEGYPT			1925	188
USA	22498	5087	168907	19315
KANADA	3846	342	6289	521
CHINA	305	623	1754	3387
JAPAN			121	260
7225 91 10				
BLECH ELLYTVERZINKT ST OBFLBEARB RUND				
EINF	100333*	8393*	430081*	38889*
EU	100333	8393	430081	38889
FRANKR	99984	8346	429358	38791
AUSF	18628*	2049*	55798*	6150*
EU	15567	1757	50713	5535
FRANKR	987	104	2912	283
NIEDL	546	65	1527	191
ITAL	4690	469	4690	469
G BRIT	2223	305	3324	447
SPAN	5992	666	24639	2558
SCHWED			11357	1233
OESTER	77	14	1041	189
BELGI	1052	134	1223	165
POLEN	78	15	1208	248
USA	2978	276	3831	355
7225 91 90				
AND BLECHE AUS ELLYT VERZINKTEM STAHL				
EINF	*	*	*	*
AUSF	*	*	*	*
7225 92 10				
BLECH AND VERZINKT ST OBFLBEARB RUND				
EINF	62644*	4808*	280322*	21605*
EU	62644	4808	280095	21588
FRANKR	60141	4590	266984	20428
FINNL	2503	218	12792	1116
AUSF	*	*	675*	97*
TSCHE			675	97
7225 92 90				
AND BLECHE AUS AND VERZINKTEM STAHL				
EINF	*	*	*	*
AUSF	*	*	15*	2*
7225 99 10				
BLECH AND LEG ST OBERFLBEARB RUND USW				
EINF	20113*	2372*	93287*	12054*
EU	20112	2348	93283	11971
FRANKR	19792	2129	91953	11417
SPAN	319	218	508	347
SCHWED			539	85
BELGI			105	80
AUSF	1317*	1014*	2768*	2376*
EU	1309	952	2332	2036
FRANKR	138	100	173	127
NIEDL	54	143	275	768
ITAL	132	55	573	239
G BRIT	550	434	847	671
SPAN	287	104	287	104
OESTER	42	81	42	81
USA			398	268
SKOREA	8	62	8	62
7225 99 90				
ANDERE BLECHE AUS AND LEGIERTEM STAHL				
EINF	1396*	399*	4429*	1239*
EU	1395	398	4344	1175
FINNL	1388	397	4279	1146
AUSF	1063*	204*	4292*	1206*
EU	21	13	2630	886
ITAL			878	70
G BRIT			62	124
OESTER		5	1238	509
UNGARN	947	137	1019	158
7226 11 10				
AND BANDST SI-EL-ST KORNOR >50-60CM				
EINF	853*	305*	3530*	1226*
EU	65	19	65	19
JAPAN			199	70
TAIWAN	788	286	3266	1137
AUSF	1029*	292*	3454*	936*
EU	1029	292	3389	920
FRANKR	251	64	640	169
NIEDL	374	118	990	312
G BRIT	259	63	1488	351
7226 11 90				
AND BANDST SI-EL-ST KORNORIENT <50CM				
EINF	6551*	1987*	32102*	7753*
EU	2406	748	14479	2925
FRANKR	838	194	2867	659
NIEDL			3500	143
ITAL	1541	553	3608	1158
G BRIT			4477	964
SCHWZ	255	63	729	175
POLEN	2090	474	9797	2216
UNGARN	444	54	1554	192
USA	120	199	227	377
JAPAN	319	118	1491	509
TAIWAN	917	331	3825	1358
AUSF	17744*	5390*	61344*	17165*
EU	14644	4365	46515	13048
FRANKR	1499	341	10653	2542
NIEDL	6386	2253	11390	3964
ITAL	1401	251	2622	466
G BRIT	521	125	3558	889
DAENM	658	187	1913	544
PORTUG	345	130	1366	403
SPAN	1748	373	5886	1265
FINNL			241	58
OESTER	2085	705	8838	2907
NORWEG			397	126
SCHWZ	1427	688	4290	1885
TUERK			532	52
TSCHE			377	91
USA			3037	611
CHILE			702	186
INDIEN	488	65	706	109
CHINA			1190	231
JAPAN	985	223	2957	685
7226 19 10				
BANDSTAHL SILICIUM-ELEKTROST NUR WGEW				
EINF	*	*	*	*
AUSF	55*	18*	157*	44*
EU	55	18	157	44
7226 19 30				
AND BANDSTAHL SILICIUM-EL-ST >50-60CM				
EINF	1017*	119*	4243*	506*
EU	961	113	3039	375
FRANKR	961	113	3039	375
POLEN			526	50
AUSF	4381*	528*	19087*	2409*
EU	3894	468	16154	2017
G BRIT	2823	323	10705	1245
SPAN	574	79	2121	308
OESTER	103	21	1918	266
BELGI			776	127
SCHWZ			516	64
USA	487	60	2062	259
7226 19 90				
AND BANDSTAHL SILICIUM-ELEKTROST<50CM				
EINF	19233*	2029*	76611*	8003*
EU	10204	1120	33272	3492
FRANKR	9791	1079	26556	2778
SCHWED	413	41	6649	689
SCHWZ	749	123	2939	490
POLEN	339	37	3876	591
SLOWAK	410	36	2774	233
SLOWEN	7269	682	33143	3127
AUSF	104646*	11445*	411652*	46364*
EU	81058	8751	326686	36313
FRANKR	15713	1657	75902	8268
NIEDL	10151	1212	40525	4939
ITAL	23501	2118	65854	6157
G BRIT	4567	510	23674	2651
GRIECH	388	62	1586	302
PORTUG			1080	133
SPAN	21942	2673	88827	10859
FINNL	1168	116	6731	693
OESTER	3305	360	17751	1876
BELGI			3093	241
SCHWZ	9533	1059	41292	4803
TUERK			362	62
TSCHE	8016	802	19399	2022
UNGARN	626	125	2431	479

Wichtigste Ursprungs- und Bestimmungs-Laender	APRIL 1999 dt = 100kg	APRIL 1999 1000 DM	JAN./APR. 1999 dt = 100kg	JAN./APR. 1999 1000 DM
SLOWEN	587	79	3939	477
ALGER	112	19	882	182
S AFR	1602	148	3835	382
USA	411	51	494	70
MEXIKO	315	70	1236	195
SYRIEN	985	99	1967	198
ISRAEL	994	182	2791	393
PAKIST			2836	307
INDIEN			539	91
AUSTRL			1441	143
7226 20 20				
BLECH SCHNELLARBST WARMGEW <50CM USW				
EINF	25*	69*	311*	559*
EU	3	4	238	333
OESTER			211	303
USA	22	60	72	217
AUSF	1*	1*	1*	1*
EU	1	1	1	1
7226 20 80				
AND BLECH SCHNELLARBST WARMGEW <60CM				
EINF	936*	1431*	2728*	4300*
EU	620	677	1857	2515
G BRIT	297	413	851	1043
SCHWED	323	464	898	1283
OESTER			108	189
USA	316	554	871	1785
AUSF	310*	388*	852*	1274*
EU	299	354	498	589
NIEDL	150	171	253	284
G BRIT	90	103	163	188
SPAN	46	55	60	71
TSCHE	11	34	143	320
USA			198	343
7226 91 10				
BANDST AND LEG STAHL WARMGEW >4,75MM				
EINF	7664*	733*	29519*	3658*
EU	7419	696	29213	3605
FRANKR	2334	195	8708	678
ITAL	295	23	1146	114
G BRIT	3313	271	6826	625
SPAN	133	71	196	102
SCHWED	1270	120	4937	466
OESTER	15	3	7259	1589
AUSF	38414*	5622*	111271*	14914*
PV	1174	174	2825	424
EU	26962	3747	64719	8276
FRANKR	5856	808	15494	1898
NIEDL	6847	804	15071	1800
ITAL	4007	650	8284	1226
G BRIT	1694	337	3313	640
IRLAND	1111	199	2666	470
PORTUG	564	91	793	128
SPAN	2444	357	4281	614
OESTER	898	152	3030	361
BELGI	3208	300	10955	1011
SCHWZ	641	89	20509	1627
POLEN	723	92	1252	175
TSCHE	1361	222	3213	523
UNGARN	743	128	1367	183
S AFR			219	63
USA	2338	439	5993	1533
MEXIKO	2624	401	5235	948
ARGENT			476	50
IRAN			824	297
CHINA	1269	236	1269	236
TAIWAN			787	243
HONGK	404	70	406	71
NEUSEE	479	82	1559	261
7226 91 90				
BANDST AND LEG STAHL WARMGEW <4,75MM				
EINF	21493*	1317*	97100*	8054*
EU	21493	1602	97100	8032
FRANKR	21451	1587	56424	4364
OESTER			38342	3428
BELGI			2178	194
AUSF	79431*	10357*	247619*	29492*
EU	51309	6501	162626	18511
FRANKR	8418	911	18006	2451
NIEDL	665	118	673	119
ITAL	4549	414	9325	920
G BRIT	4544	714	14754	2361
DAENM			1203	177
SPAN	11178	803	36266	2616
SCHWED	8159	1169	26673	3073
OESTER	13350	2308	54654	6622
SCHWZ	8218	796	37853	3295
TSCHE	5662	489	14998	1331
USA	13527	2480	30364	6084

Wichtigste Ursprungs- und Bestimmungs-Laender	APRIL 1999 dt = 100kg	APRIL 1999 1000 DM	JAN./APR. 1999 dt = 100kg	JAN./APR. 1999 1000 DM
7226 92 10				
BANDSTAHL AND LEG ST KALTGEW >50-60CM				
EINF	*	*	2972*	1579*
JAPAN			2972	1579
AUSF	3210*	1368*	6809*	4318*
EU	2854	943	4564	1946
FRANKR	366	104	469	152
NIEDL	175	268	554	852
ITAL	1232	363	2015	587
G BRIT	688	92	777	118
OESTER	257	76	341	100
USA	88	31	510	176
IRAN	56	72	56	72
JAPAN	150	301	1007	1952
7226 92 90				
BANDSTAHL AND LEG STAHL KALTGEW <50CM				
EINF	1444*	2169*	9519*	13944*
EU	965	1084	7396	10857
FRANKR	285	456	1077	1920
G BRIT		2	287	241
SCHWED	394	361	1136	1082
OESTER	218	200	4735	7499
SCHWZ	91	77	941	613
USA	128	435	172	590
JAPAN	260	573	978	1882
AUSF	56902*	19102*	187896*	59140*
EU	30483	8357	83999	22194
FRANKR	12462	2564	35742	6819
NIEDL	5647	2306	11959	5169
ITAL	5686	1254	16639	3589
G BRIT	1333	638	2972	1625
DAENM	576	133	1722	412
GRIECH	27	22	59	155
PORTUG	131	31	548	283
SPAN	2010	435	4003	1025
SCHWED	1141	330	3813	1060
OESTER	952	331	5709	1432
BELGI	448	257	739	446
NORWEG	871	318	3007	1119
SCHWZ	8690	2472	29609	8169
TUERK	700	294	3955	1363
POLEN	479	170	2288	654
TSCHE	77	83	2273	677
SLOWAK	441	82	1365	306
UNGARN	31	19	552	241
RUMAEN	155	51	426	195
RUSSLD	259	155	1227	288
SLOWEN	27	26	227	415
S AFR	719	148	1428	365
USA	10095	5740	39080	17124
KANADA	189	33	572	97
MEXIKO	138	43	1280	229
KOLUMB	143	242	373	630
BRASIL	201	79	655	353
ARGENT	24	42	104	178
IRAN			671	142
ISRAEL			416	79
PAKIST			1668	383
INDIEN	886	163	3046	1124
THAIL			307	91
MALAYS			904	225
SINGAP	86	30	3551	669
CHINA	2085	502	3730	957
SKOREA	2	4	544	420
AUSTRL	30	10	152	122
7226 93 20				
BLECHE ELLYT VERZ ST<50CM WGEW PLATT				
EINF	*	*	*	*
AUSF	1*	9*	2*	17*
EU	1	9	2	17
7226 93 80				
AND BLECHE ELLYT VERZINKT STAHL <60CM				
EINF	*	*	*	*
AUSF	*	*	*	2*
7226 94 20				
BLECH AND VERZ ST<50CM WGEW PLATT USW				
EINF	519*	40*	2440*	189*
EU	519	40	2440	189
FRANKR	519	40	2440	189
AUSF	*	*	*	*
7226 94 80				
AND BLECHE AND VERZINKT STAHL <60CM				
EINF	*	*	*	*
AUSF	33*	6*	297*	35*
EU			253	26

Wichtigste Ursprungs- und Bestimmungs-Laender	APRIL 1999 dt = 100kg	APRIL 1999 1000 DM	JAN./APR. 1999 dt = 100kg	JAN./APR. 1999 1000 DM
7226 99 20				
BLECHE AND ST<50CM WARMGEW PLATT USW				
EINF	4*	1*	14*	7*
EU	4	1	14	7
AUSF	74*	57*	111*	82*
EU	74	57	111	82
7226 99 80				
AND BLECHE AND LEG STAHL BREITE<60CM				
EINF	858*	1127*	8505*	10663*
EU	858	1127	8191	10524
FRANKR	236	484	537	1183
ITAL	9	16	32	116
G BRIT	370	471	1002	1573
OESTER	215	138	6494	7565
AUSF	1034*	962*	5227*	3583*
EU	761	695	3083	2415
FRANKR	720	488	2874	1353
ITAL	2	39	12	518
DAENM	3	32	27	87
OESTER	9	32	52	129
SCHWZ	170	126	465	303
TUERK	1	17	226	78
KROAT	18	56	70	251
USA	26	23	789	247
7227 10 00				
WALZDRAHT AUS SCHNELLARBEITSSTAHL				
EINF	*	*	202*	192*
EU			202	192
SCHWED			88	77
OESTER			114	115
AUSF	*	4*	*	4*
7227 20 00				
WALZDRAHT AUS MANGAN-SILICIUM-STAHL				
EINF	7495*	502*	19275*	1284*
EU	7495	502	19275	1284
FRANKR	120	9	1703	100
NIEDL	1791	175	4330	452
FINNL	5584	318	13242	732
AUSF	27240*	1852*	134307*	8912*
EU	6185	421	33826	2332
FRANKR	2208	141	6333	402
ITAL	3302	200	23692	1464
BELGI	241	37	2090	324
TUERK			23166	1363
POLEN	1930	154	12522	947
TSCHE	18541	1206	59249	3868
SLOWEN	58	10	3083	204
CHINA			1463	83
7227 90 10				
WALZDRAHT AND LEG STAHL BOR>0,0008%				
EINF	36802*	2518*	120372*	8827*
EU	24855	1638	84965	6121
FRANKR	9222	576	27296	1787
NIEDL	3087	226	20053	1511
ITAL	1995	144	8538	754
FINNL	9480	590	25498	1688
OESTER	1071	102	3346	367
SCHWZ	11947	880	35407	2706
AUSF	19980*	1582*	119807*	9073*
EU	18460	1442	90996	6947
FRANKR	10063	726	47429	3360
ITAL	4951	433	24008	1805
G BRIT	828	54	2950	196
SPAN	1262	112	4076	384
SCHWED	880	89	10820	1104
LIECHT	359	54	2202	317
TUERK	486	32	19377	1293
POLEN	246	16	2754	166
TSCHE	419	37	4242	334
7227 90 50				
WALZDRAHT LEGST C 0,9-1,15% CR 0,5-2%				
EINF	12802*	1517*	56057*	7300*
EU	12802	1517	56057	7300
FRANKR	1440	169	9293	1374
NIEDL	8788	1071	42078	5397
OESTER	2282	260	4394	512
AUSF	1052*	107*	4752*	601*
EU	1052	107	3350	370
ITAL	748	78	2685	299
POLEN			802	110
BULGAR			403	84

Wichtigste Ursprungs- und Bestimmungs-Laender	APRIL 1999 dt = 100kg	APRIL 1999 1000 DM	JAN./APR. 1999 dt = 100kg	JAN./APR. 1999 1000 DM
7227 90 95				
AND WALZDRAHT AUS AND LEGIERTEM STAHL				
EINF	124036*	9335*	447307*	35379*
EU	114658	8456	395324	30437
FRANKR	44938	3874	88921	7602
NIEDL	4719	460	38264	3916
ITAL	48122	2578	156459	9189
G BRIT	950	110	18056	1516
SPAN	3517	304	9964	927
FINNL	109	6	17052	1240
OESTER	12303	1104	66608	6047
SCHWZ	4693	336	17615	1284
TUERK			576	79
USA			15497	1577
JAPAN	4535	524	17686	1923
AUSF	95374*	6761*	402275*	28769*
EU	80736	5620	361224	25170
FRANKR	22287	1746	96142	8041
NIEDL	4150	212	33708	2068
ITAL	25436	1647	120833	7644
G BRIT	14318	873	42438	2538
SPAN	3348	225	5789	322
SCHWED	2415	226	8864	801
OESTER	516	53	1895	199
BELGI	8266	638	46073	3326
LUXEMB			5482	231
LIECHT	2954	325	9947	1095
SCHWZ	757	58	1947	205
TUERK	115	10	915	94
POLEN	729	72	1323	127
TSCHE	482	34	1024	110
SLOWAK	2060	137	2078	139
UNGARN	1429	88	6645	412
USA	2730	160	4669	344
IRAN	201	42	1308	274
PAKIST	2978	174	8435	468
INDIEN			1255	150
7228 10 10				
STABSTAHL SCHNELLARBST NUR WGEW USW				
EINF	2563*	1736*	10497*	8273*
AUS LG			62	42
EU	1974	1124	8767	5733
FRANKR	289	314	833	1001
ITAL			584	654
G BRIT			93	149
SPAN	414	92	780	171
SCHWED	1232	697	6099	3005
OESTER	39	21	357	740
USA	110	285	725	1839
INDIEN			226	151
TAIWAN	479	327	779	550
AUSF	951*	840*	2723*	2434*
EU	610	573	1207	1130
ITAL	70	67	149	140
G BRIT	258	207	427	328
SPAN	153	143	379	339
OESTER	48	56	64	93
SCHWZ	75	86	467	547
POLEN	5	7	175	194
TSCHE	89	34	505	271
BRASIL	64	90	86	134
7228 10 30				
STABSTAHL SCHNELLARBST WHERGEST PLATT				
EINF	*	*	*	*
AUSF	*	*	4*	8*
EU			4	8
7228 10 50				
STABSTAHL SCHNELLARBEITST GESCHMIEDET				
EINF	96*	205*	1042*	1396*
EU	75	191	359	945
SCHWED	75	191	306	844
POLEN	18	12	320	216
TSCHE			252	169
RUSSLD			108	64
AUSF	591*	585*	1502*	2591*
EU	425	395	1079	2070
FRANKR	97	107	290	412
NIEDL	11	10	58	155
ITAL	96	81	208	691
G BRIT	119	89	151	131
SPAN	48	39	212	238
OESTER	20	36	101	338
SCHWZ	15	34	46	107
7228 10 90				
AND STABSTAHL A SCHNELLARBEITSSTAHL				
EINF	2678*	2370*	14231*	14254*
AUS LG			132	103
EU	2035	1718	10074	10633
FRANKR	983	1112	3401	3768
NIEDL	120	74	120	74
G BRIT	456	79	952	166
SCHWED	158	394	530	1075
OESTER	58	41	4668	5480
UNGARN	38	132	184	626
RUSSLD	189	110	836	490
USA	34	136	46	174
INDIEN	208	155	1264	989
SKOREA			341	192
TAIWAN	87	72	1258	994
AUSF	404*	645*	2022*	2915*
EU	222	332	977	1279
NIEDL	46	35	120	97
ITAL	60	80	383	492
IRLAND	1	2	231	236
SPAN	52	71	101	145
OESTER	37	92	80	204
SCHWZ	46	138	276	610
POLEN	47	56	241	298
TSCHE	9	12	118	167
UNGARN	54	80	204	332
BRASIL			145	143
7228 20 11				
STABST MN-SI-ST RECHTECK 4FLAECH WGEW				
EINF	1850*	191*	7236*	715*
EU	1850	191	7236	715
FRANKR	1680	176	6280	621
ITAL	170	15	956	94
AUSF	32*	18*	211*	75*
EU	32	10	211	66
7228 20 19				
AND STABST A MN-SI-ST NUR WARMGEW USW				
EINF	301*	29*	4015*	550*
EU	301	29	3908	534
FRANKR	301	29	2498	369
SCHWED			808	87
AUSF	365*	38*	962*	141*
PV	346	35	702	92
EU	11	2	188	37
POLEN	346	35	713	94
7228 20 30				
STABSTAHL MN-SI-STAHL WHERGEST PLATT				
EINF	*	*	*	*
AUSF	*	*	*	*
7228 20 60				
AND STABSTAHL A MANGAN-SILICIUM-STAHL				
EINF	22*	13*	101*	51*
EU	8	2	49	13
AUSF	252*	99*	742*	314*
EU	28	23	194	149
7228 30 20				
STABSTAHL NUR WGEWALZT USW WERKZEUGST				
EINF	9089*	1786*	46293*	12097*
EU	3565	902	21431	7296
FRANKR	845	143	1939	381
NIEDL			1416	371
G BRIT	289	47	888	561
SPAN	793	107	3119	430
SCHWED	575	340	3066	1679
OESTER	912	240	10797	3831
SCHWZ	2471	212	8190	784
RUSSLD	612	87	1979	360
SLOWEN	1900	394	11191	2637
USA	20	50	113	144
INDIEN			174	56
TAIWAN	521	141	3171	808
AUSF	30641*	9654*	70069*	22336*
PV	126	48	126	48
EU	21970	6994	43971	14118
FRANKR	6670	1955	12120	3620
NIEDL	1706	464	2664	773
ITAL	4988	1588	9444	2895
G BRIT	2380	902	4919	1837
DAENM	199	68	488	177
SPAN	2611	824	6426	1730
SCHWED	977	395	1714	844
FINNL	242	99	473	194
OESTER	1580	487	4186	1523
BELGI	497	170	1138	397
NORWEG	40	14	307	89
SCHWZ	521	197	3321	1160
TUERK	277	94	468	172
TSCHE	190	43	724	195
BULGAR	156	62	162	69
SLOWEN	187	53	291	98
S AFR	124	59	508	176
USA	3057	860	5492	1477
KANADA	1234	375	2349	721
MEXIKO			237	84
KOLUMB			156	67
VENEZU			213	121
BRASIL	84	20	143	96
IRAN	2	1	1523	584
SAUDIA	74	64	108	78
THAIL	237	99	329	133
INDONE	183	56	855	266
MALAYS	182	59	330	116
SINGAP	9	5	313	95
TAIWAN	1014	285	3178	938
HONGK	446	117	2288	566
NEUSEE	18	6	203	65
7228 30 41				
STABST C 0,9-1,15% USW KR >80MM WGEW				
EINF	325*	26*	1061*	146*
EU	95	9	758	109
SCHWED	30	5	473	75
AUSF	2568*	287*	9020*	1023*
EU	955	102	2963	327
IRLAND	694	62	694	62
POLEN	142	15	2060	222
SLOWAK	147	19	653	81
AETHIO	582	56	2228	216
7228 30 49				
STABST C 0,9-1,15% USW KR <80MM WGEW				
EINF	51210*	5204*	224916*	22834*
EU	51210	5204	224608	22806
FRANKR	19	3	9212	958
PORTUG			482	62
SCHWED	51191	5201	214528	21740
AUSF	1734*	228*	7164*	846*
EU	1484	180	5435	566
ITAL	1304	151	5204	523
SCHWZ	191	40	853	168
UNGARN			562	59
7228 30 61				
STABST AND LEG KREISF>80MM NUR WGEW				
EINF	65364*	6235*	334633*	38025*
EU	25437	2835	187619	25477
FRANKR	7120	879	103812	14568
NIEDL	104	20	1652	202
ITAL	3834	436	30883	4642
G BRIT	1335	141	3061	309
SPAN	4626	460	27559	3065
SCHWED	4128	430	9200	1122
FINNL	3821	432	8433	969
OESTER			321	105
BELGI	469	47	2478	475
TUERK	24775	1942	58813	4863
POLEN	7116	489	26495	2029
TSCHE	7773	613	56171	4793
USA	202	348	245	419
SKOREA			4124	361
AUSF	41588*	5795*	135491*	19267*
PV	658	69	3608	378
EU	33765	4639	99647	13308
FRANKR	6406	842	22633	2793
NIEDL	3365	402	6903	953
ITAL	2282	392	9312	1223
G BRIT	151	35	746	163
DAENM	1790	242	6375	933
SPAN	1033	160	1740	281
SCHWED	6657	630	21954	2049
FINNL	4906	753	7726	1203
OESTER	6022	1009	16258	2972
BELGI	856	128	4480	601
SCHWZ	3196	450	11115	1635
POLEN	64	41	700	133
TSCHE	972	125	5952	841
SLOWAK	2217	234	9273	1048
UNGARN	121	29	773	190
S AFR	101	25	646	193
IRAN	135	15	570	197
INDONE	399	64	891	169
CHINA			1797	690
TAIWAN			899	152
7228 30 69				
STABST AND LEG KREISF<80MM NUR WGEW				
EINF	175429*	14562*	636136*	54508*
EU	137558	11500	497611	42523
FRANKR	11833	1044	62973	6605
NIEDL	73	29	938	431
ITAL	63441	4539	253486	17480
G BRIT	23353	2214	44568	4239
SPAN	17569	1585	64796	5978
SCHWED	2173	192	5568	527
FINNL	17575	1656	57714	5269
OESTER	970	120	6237	1702
BELGI	551	122	1147	280
SCHWZ	817	45	3068	255
TUERK	6723	469	27034	2095
POLEN	9758	680	33937	2692

Wichtigste Ursprungs- und Bestimmungs-Laender	APRIL 1999 dt = 100kg	APRIL 1999 1000 DM	JAN./APR. 1999 dt = 100kg	JAN./APR. 1999 1000 DM
TSCHE	6520	483	32835	2924
UNGARN	1523	159	7967	679
SLOWEN	3275	252	11247	999
USA	9455	974	18491	1986
SKOREA			3474	317
AUSF	86957*	10827*	314951*	37275*
EU	68042	8593	243663	28401
FRANKR	37336	3911	154381	15973
NIEDL	2912	550	5930	1059
ITAL	9519	1252	31415	3734
G BRIT	2778	391	7913	1058
IRLAND	110	119	196	231
DAENM	1301	176	3390	467
PORTUG	1642	343	2681	562
SPAN	997	160	2288	359
SCHWED	1851	323	3582	579
FINNL	979	168	2144	390
OESTER	6874	974	21073	2857
BELGI	1395	190	7676	1058
NORWEG	136	72	280	98
LIECHT	296	36	790	103
SCHWZ	4123	492	22377	2663
POLEN	6415	628	12773	1204
TSCHE	2592	332	16950	2239
UNGARN	174	35	1448	192
RUMAEN	287	35	1281	163
USA	1007	127	1055	140
MEXIKO	1020	85	5951	495
LIBAN			225	52
IRAN	8	1	493	215
ISRAEL	122	37	666	168
SKOREA	1321	117	1940	196
HONGK			261	52
7228 30 70				
STABSTAHL NUR WGEWALZT USW RECHTECKIG				
EINF	24955*	1914*	150445*	12459*
EU	19779	1525	129568	10877
FRANKR	2024	196	20928	2016
ITAL	13282	956	58919	4438
G BRIT	1343	114	19716	1719
SPAN			10993	971
SCHWED	3130	259	18499	1537
OESTER			503	192
TSCHE	3204	218	14717	997
SLOWEN	151	31	3886	396
BRASIL	1821	140	1821	140
AUSF	2491*	377*	22130*	3367*
PV			24	24
EU	1969	282	15545	2267
FRANKR	889	100	2965	529
NIEDL	29	10	7700	872
ITAL	4	1	1922	267
OESTER	542	93	1487	278
BELGI	109	18	600	136
SCHWZ	35	6	562	131
TUERK	258	26	1494	135
POLEN	4	1	1085	226
TSCHE	166	31	2524	443
7228 30 89				
ANDERER STABSTAHL NUR WARMGEWALZT USW				
EINF	10643*	963*	43149*	4366*
EU	2357	314	14866	1938
FRANKR	1975	209	9696	1030
ITAL	31	3	1511	320
SCHWED	17	39	2775	442
BELGI	287	57	393	73
SCHWZ	387	67	2207	296
TUERK	6268	458	15055	1119
TSCHE	1278	99	4185	327
RUMAEN			4721	499
SLOWEN	353	25	2065	167
AUSF	2576*	346*	6579*	1029*
EU	2324	274	3072	397
NIEDL	953	90	1005	100
ITAL	733	92	803	105
TSCHE	55	14	735	135
IRAN			1452	197
7228 40 10				
STABST AUS WERKZEUGST NUR GESCHMIEDET				
EINF	10242*	2484*	50296*	12548*
EU	2828	815	7355	3002
NIEDL	2158	400	2409	484
SCHWED	575	349	2162	1297
OESTER	95	66	2784	1221
POLEN	863	208	3577	824
TSCHE	929	240	12923	2697
RUMAEN	635	144	2589	555
UKRAIN	1310	216	7996	1537
RUSSLD	1224	216	2378	382
SLOWEN	1826	494	9928	2652
TAIWAN	619	151	3350	860
AUSF	84180*	21759*	205385*	56583*
EU	65640	16695	155519	41336
FRANKR	13287	3177	34244	8688
NIEDL	4288	1154	7667	2500
ITAL	23322	5990	50353	13074
G BRIT	4641	1308	8856	2714
DAENM	350	125	970	363

Wichtigste Ursprungs- und Bestimmungs-Laender	APRIL 1999 dt = 100kg	APRIL 1999 1000 DM	JAN./APR. 1999 dt = 100kg	JAN./APR. 1999 1000 DM
GRIECH	109	42	287	131
PORTUG	1601	369	6536	1455
SPAN	10614	2357	28637	6591
SCHWED	1230	399	2584	873
FINNL	120	55	328	116
OESTER	4144	1128	12606	3491
BELGI	1934	591	4251	1340
SCHWZ	786	305	4139	1649
TUERK	844	284	1496	543
POLEN	76	32	523	226
TSCHE	481	211	1364	583
SLOWEN	7	6	376	194
AEGYPT			472	148
S AFR	487	162	1179	423
USA	1946	616	5194	1746
KANADA	701	222	799	261
MEXIKO			526	155
VENEZU	71	20	505	153
BRASIL	1847	365	2302	523
ARGENT	198	58	226	68
ISRAEL	34	30	608	236
SAUDIA			194	63
INDIEN	1963	449	4245	965
THAIL	140	57	475	184
INDONE	294	109	403	152
SINGAP	6	3	961	169
CHINA	742	151	742	151
SKOREA	5	3	167	77
TAIWAN	5675	1183	14043	3141
HONGK	1310	446	4492	1680
AUSTRL	468	173	2431	955
NEUSEE	235	89	752	334
7228 40 90				
STABSTAHL AND LEG ST NUR GESCHMIEDET				
EINF	28093*	3359*	107749*	17419*
EU	2335	467	39512	8942
FRANKR	1213	133	10417	1635
NIEDL	154	91	1907	457
IRLAND			5	219
PORTUG			21181	5502
SPAN			1539	187
SCHWED	324	51	324	51
OESTER	533	162	1902	586
BELGI	111	30	1886	221
SCHWZ			150	95
POLEN	6443	797	24218	3184
TSCHE	3635	429	9803	1251
SLOWAK	1954	255	11946	1509
RUSSLD	6490	806	9883	1185
SLOWEN			895	249
BRASIL			2913	195
SKOREA	7218	592	8386	769
AUSF	27552*	6272*	93316*	22414*
EU	18893	4128	62632	14495
FRANKR	1465	301	7042	1561
NIEDL	1309	319	4969	1153
ITAL	133	28	3911	1271
G BRIT	139	88	685	217
IRLAND	24	3	344	99
DAENM	835	164	2178	447
PORTUG			604	177
SPAN	289	61	425	131
SCHWED	2251	452	5188	1150
FINNL	6444	1229	16605	2984
OESTER	4840	1221	15066	3904
BELGI	1155	250	5280	1343
SCHWZ	2721	587	8254	1891
TUERK	222	61	1305	277
POLEN	193	57	438	111
TSCHE	751	222	2157	691
UNGARN	329	178	1997	965
RUMAEN	190	57	388	131
BULGAR			315	153
AEGYPT	201	22	692	97
SINGAP	1580	378	7392	1487
SKOREA			228	203
HONGK	2186	508	4231	997
AUSTRL	57	14	1901	460
NEUSEE	16	7	238	91
7228 50 20				
STABSTAHL AUS WERKZEUGST NUR KHERGEST				
EINF	7221*	3578*	24409*	9895*
EU	3886	2620	11806	6441
FRANKR	25	10	785	169
ITAL	386	102	2313	416
G BRIT	2956	2326	5529	4539
SCHWED	112	76	250	235
OESTER	407	106	2815	1057
SCHWZ	309	136	857	401
RUMAEN	339	77	1085	237
UKRAIN	690	171	782	181
RUSSLD	729	147	3875	855
SLOWEN	1243	407	5229	1560
USA	1	4	487	125
AUSF	11268*	3335*	38728*	11215*
EU	4658	1862	10315	4119
FRANKR	1585	464	3260	1046
NIEDL	114	34	690	200
ITAL	318	242	1329	597
G BRIT	596	245	799	361
SPAN	382	141	573	210
OESTER	1296	508	2772	1099
BELGI	176	158	390	375
SCHWZ	110	68	1377	547
TUERK			351	125
POLEN	105	13	770	141
TSCHE	30	10	436	92
AEGYPT	232	73	252	117

Wichtigste Ursprungs- und Bestimmungs-Laender	APRIL 1999 dt = 100kg	APRIL 1999 1000 DM	JAN./APR. 1999 dt = 100kg	JAN./APR. 1999 1000 DM
USA	5009	1059	18060	4048
KANADA			1714	490
EL SAL			597	109
COSTA	191	56	369	108
BRASIL	1	1	478	192
SINGAP	713	104	1715	340
TAIWAN			905	274
HONGK			349	115
7228 50 40				
STABST C 0,9-1,15% CR 0,5-2% KHERGEST				
EINF	5774*	1106*	30828*	6049*
EU	4899	990	29582	5881
FRANKR			5792	1223
ITAL			668	132
G BRIT	369	46	2914	296
IRLAND			381	252
SCHWED	4404	926	19350	3909
TSCHE	875	116	875	116
AUSF	1809*	535*	10216*	2268*
EU	1467	382	8382	1614
FRANKR	47	32	1241	242
ITAL	1249	213	6680	1166
G BRIT	40	71	40	71
SCHWZ	164	98	921	431
7228 50 61				
STABST AND LEG KREISF>80MM NUR KHERG				
EINF	3641*	466*	30751*	3722*
EU	3298	427	26352	3289
FRANKR	2811	345	17496	2046
ITAL	266	56	1915	406
G BRIT			5732	500
SCHWED			752	238
POLEN			902	79
BULGAR	270	32	1121	141
AUSF	2108*	543*	7473*	2197*
EU	2094	538	6237	1901
FRANKR	353	68	967	161
ITAL	33	9	835	292
DAENM	77	18	266	68
FINNL	704	137	769	150
OESTER	270	152	2046	913
BELGI	657	154	1231	285
THAIL			311	113
SINGAP			646	110
7228 50 69				
STABST AND LEG KREISF <80MM NUR KHERG				
EINF	27149*	4004*	114232*	17634*
EU	16327	2569	75114	12410
FRANKR	2417	382	22577	4113
ITAL	3828	507	16163	2111
G BRIT	12	4	1071	124
SPAN	1174	133	9081	1101
SCHWED	801	172	6886	1427
FINNL	777	132	2476	426
OESTER	7314	1237	12800	2611
BELGI			3943	465
SCHWZ	6435	914	20460	2900
POLEN	110	9	1897	162
TSCHE	2028	215	6715	741
RUMAEN			461	52
SLOWEN	1698	193	5313	655
USA	551	104	2820	610
AUSF	13711*	2481*	50865*	9777*
EU	7434	1226	25040	4262
FRANKR	4055	619	12135	1920
ITAL	77	23	1674	236
G BRIT	489	119	1992	478
DAENM	1923	304	4823	858
OESTER	338	65	2146	387
BELGI	316	45	1524	217
LIECHT	1384	195	6964	977
SCHWZ	1964	360	6389	1248
TUERK	6	1	608	137
POLEN	2	6	348	89
TSCHE	472	68	1223	204
SLOWAK	476	73	1737	268
UNGARN	126	48	1090	349
USA	492	151	1505	527
MEXIKO	265	68	890	284
IRAN			189	110
ISRAEL	593	164	1289	347
SAUDIA			813	357
INDIEN	178	59	189	73
SINGAP	109	15	685	92
CHINA	4	5	1295	276
7228 50 70				
STABST AND LEG ST RECHT NUR KHERGEST				
EINF	*	*	116*	155*
EU			6	7
SLOWEN			93	132
AUSF	103*	77*	212*	163*
EU	30	25	30	25
SCHWZ	67	49	138	103

Wichtigste Ursprungs- und Bestimmungs-Laender	APRIL 1999 dt = 100kg	APRIL 1999 1000 DM	JAN./APR. 1999 dt = 100kg	JAN./APR. 1999 1000 DM
7228 50 89				
STABSTAHL AND LEG ST NUR KALTHERGEST				
EINF	950*	229*	5894*	1575*
EU	520	95	3334	1071
ITAL	329	44	1596	373
SPAN			132	326
OESTER	154	35	1094	251
SCHWZ	260	37	2297	330
UNGARN	74	77	136	132
AUSF	355*	176*	1654*	656*
EU	225	100	734	310
IRAN			470	125
7228 60 10				
STABSTAHL A AND LEG ST WHERGEST PLATT				
EINF	*	*	*	*
AUSF	13*	12*	39*	24*
EU	13	12	39	24
7228 60 81				
ANDERER STABSTAHL AUS WERKZEUGSTAHL				
EINF	3337*	862*	15258*	4191*
EU	40	32	198	128
POLEN	161	48	395	113
TSCHE	758	257	2857	1244
RUMAEN	2358	525	11628	2608
CHINA			148	86
AUSF	6069*	2965*	17084*	8172*
EU	3460	1765	7251	3987
FRANKR	339	179	869	613
NIEDL	145	92	227	253
ITAL	1089	435	2752	1180
DAENM	76	90	128	154
PORTUG	102	56	122	68
SPAN	472	194	1159	476
SCHWED	95	77	191	172
OESTER	937	549	1524	873
BELGI	192	77	266	182
SCHWZ	260	183	546	442
USA	1095	536	3257	1538
KANADA	870	309	3699	1226
TAIWAN	235	102	1193	526
AUSTRL	60	19	512	160
7228 60 89				
AND STABSTAHL AUS AND LEGIERTEM STAHL				
EINF	9134*	1224*	23920*	4169*
EU	8957	1132	23416	3854
FRANKR	2890	257	6300	728
ITAL	2012	173	3558	350
G BRIT	1032	146	1614	262
SPAN	482	45	1191	139
SCHWED	1882	321	9670	2141
OESTER	413	175	413	175
SCHWZ	22	27	148	163
USA	145	60	346	147
AUSF	1482*	981*	5914*	3457*
PV	16	7	16	7
EU	726	670	2229	1997
FRANKR	206	134	526	289
ITAL	60	37	285	179
G BRIT	89	54	220	136
PORTUG	31	55	156	279
SCHWED	164	264	618	758
OESTER	118	97	342	309
SCHWZ	34	10	583	191
POLEN	276	135	427	220
TSCHE	157	38	738	197
UNGARN	33	12	465	251
USA	13	30	169	195
BRASIL	113	30	803	200
7228 70 10				
PROFILE A AND LEG ST NUR WARMGEW USW				
EINF	10315*	2291*	24932*	4352*
EU	9268	2214	21231	4068
FRANKR	77	65	188	208
GRIECH	232	106	283	127
SCHWED	1186	122	8015	906
OESTER			235	199
LUXEMB	7611	1904	11138	2420
SLOWEN	1047	77	3701	284
AUSF	7488*	1543*	35671*	6835*
EU	5527	1054	23913	4726
FRANKR	3264	635	10858	2183
ITAL	721	144	3768	758
G BRIT	1300	220	5912	815
SCHWED	203	45	1826	465
FINNL	27	8	368	253
BELGI			603	100
SCHWZ			139	128
POLEN	76	117	280	194
SLOWAK	574	71	2336	260
SLOWEN	11	77	11	77
USA	1058	157	8055	1264
7228 70 31				
PROFILE A AND LEG ST WHERGEST PLATT				
EINF	*	*	*	*
AUSF	*	*	*	*
7228 70 91				
PROFILE A AND LEG ST NUR KALTHERGEST				
EINF	792*	556*	3324*	2276*
EU	152	90	1930	1084
ITAL			542	429
G BRIT			478	328
SCHWED			398	56
OESTER	121	71	299	205
SCHWZ	61	53	184	166
USA	579	413	1202	1018
AUSF	1892*	1743*	7282*	6790*
EU	874	852	3563	3795
FRANKR	411	502	2090	2614
ITAL	162	151	662	544
G BRIT	134	98	198	171
SCHWED			43	103
SCHWZ	456	386	1313	1269
POLEN	79	52	909	454
USA			202	345
TAIWAN	422	400	695	707
7228 70 99				
ANDERE PROFILE A AND LEGIERTEM STAHL				
EINF	49*	37*	1330*	440*
EU	13	6	1109	282
OESTER			370	116
USA	31	26	58	90
AUSF	235*	143*	1952*	962*
EU	16	16	190	179
SCHWZ	17	9	111	127
POLEN	15	7	360	162
TSCHE	153	74	795	311
7228 80 10				
HOHLBOHRERSTAEBE AUS LEGIERTEM STAHL				
EINF	565*	255*	664*	1477*
EU	565	255	664	1477
FRANKR			99	1222
G BRIT	565	255	565	255
AUSF	*	*	167*	88*
AEGYPT			122	63
7228 80 90				
HOHLBOHRERSTAEBE AUS NICHTLEG STAHL				
EINF	*	*	*	*
AUSF	41*	21*	41*	22*
EU	1	2	1	3
7229 10 00				
DRAHT AUS SCHNELLARBEITSSTAHL				
EINF	239*	816*	692*	2349*
EU	138	509	388	1385
FRANKR	1	6	8	62
NIEDL	45	128	45	128
G BRIT	85	353	284	1041
SCHWED	7	22	43	149
JAPAN	101	307	304	964
AUSF	6*	31*	20*	97*
EU		1	2	8
7229 20 00				
DRAHT AUS MANGAN-SILICIUM-STAHL				
EINF	2213*	409*	11621*	1923*
EU	713	110	2363	370
ITAL	648	96	1913	280
TSCHE	1074	173	8133	1300
JAPAN	179	79	179	79
AUSF	2020*	305*	4249*	659*
EU	76	27	188	62
POLEN	671	86	1570	204
USA	400	57	1000	129
7229 90 50				
DRAHT AND LEG C 0,9-1,15% CR 0,5-2%				
EINF	8324*	1451*	49196*	8124*
EU	8324	1451	49196	8124
FRANKR	1074	141	14331	1898
NIEDL			664	196
SPAN	227	28	3245	440
SCHWED	6860	1212	29922	5325
OESTER	27	36	674	171
AUSF	464*	254*	1799*	731*
EU	139	150	560	383
OESTER	89	136	258	279
TSCHE	78	22	548	141
CHINA	188	38	421	91
7229 90 90				
DRAHT AUS ANDEREM LEGIERTEM STAHL				
EINF	29589*	7423*	129366*	30166*
EU	22433	5732	95740	22705
FRANKR	2627	746	7443	1714
NIEDL	1117	208	5786	1019
ITAL	7530	1029	30896	4480
G BRIT	17	13	596	422
PORTUG	603	77	1983	258
SPAN			225	83
SCHWED	6510	2475	23884	9098
OESTER	2506	742	11465	2975
BELGI	1445	380	12325	2563
LUXEMB	78	62	167	93
TUERK	1344	183	4023	537
TSCHE	2766	371	12764	1649
SLOWEN	899	130	1372	193
USA	279	219	1201	861
JAPAN	1544	719	13494	4021
AUSF	14749*	4554*	47430*	19169*
PV			1	3
EU	10124	2873	28403	9045
FRANKR	3183	738	14376	3054
NIEDL	1090	753	2844	2126
ITAL	3164	780	4950	1418
G BRIT	1955	339	2138	415
IRLAND	25	7	1302	209
SPAN	28	11	511	277
SCHWED			592	95
FINNL	484	71	732	108
OESTER	115	83	492	944
BELGI	5	5	261	199
SCHWZ	424	190	1732	1101
TUERK	7	22	588	533
POLEN	328	126	1180	447
TSCHE	1229	199	3332	692
SLOWAK	41	23	605	193
UNGARN	570	132	2827	710
RUMAEN	395	78	673	127
SLOWEN	411	69	698	145
ALGER			262	230
AEGYPT			71	62
NIGERI	7	4	564	78
USA	786	479	3808	3288
KANADA	105	33	256	128
SAUDIA			490	371
INDIEN			134	70
SINGAP			158	63
SKOREA	79	158	403	798
JAPAN	53	58	185	277
TAIWAN			24	64
MACAU			106	156

KAPITEL 73

WAREN AUS EISEN ODER STAHL

Wichtigste Ursprungs- und Bestimmungs-Laender	APRIL 1999 dt = 100kg	APRIL 1999 1000 DM	JAN./APR. 1999 dt = 100kg	JAN./APR. 1999 1000 DM
7301 10 00				
SPUNDWANDERZEUGNISSE AUS EISEN/STAHL				
EINF	99979*	9622*	359626*	31174*
EU	47803	6127	131160	15308
FRANKR	45	19	2143	254
NIEDL	1171	128	20457	1818
G BRIT	3685	448	3685	448
OESTER			1444	125
BELGI			10394	1170
LUXEMB	42902	5532	93037	11493
POLEN	4380	305	33473	2281
TSCHE	47746	3184	194743	13562
AUSF	47938*	4904*	135247*	13170*
EU	5988	565	39347	3207
FRANKR			8159	561
NIEDL	5293	496	12473	1083
G BRIT			5564	403
GRIECH	681	66	681	66
FINNL			11721	957
OESTER	14	3	749	117
NORWEG	258	28	7432	768
SCHWZ	12779	1274	23320	2335
POLEN	5628	543	11433	1145
KROAT			2385	280
TANSAN			1938	195
USA	22387	2417	38544	4281
MEXIKO			225	75

Wichtigste Ursprungs- und Bestimmungs-Laender	APRIL 1999 dt = 100kg	APRIL 1999 1000 DM	JAN./APR. 1999 dt = 100kg	JAN./APR. 1999 1000 DM
A EMIR			4437	386
MALAYS			5157	394
F POLY	898	77	898	77
7301 20 00				
EIS/ST-PROFILE DURCH SCHWEISS HERGEST				
EINF	1207*	322*	4328*	1119*
EU	377	158	980	411
OESTER	328	95	727	216
BELGI			140	70
NORWEG	16	7	1215	200
POLEN	380	87	1425	378
AUSF	647*	203*	1718*	614*
EU	618	185	1402	455
NIEDL	335	112	526	188
ITAL	170	37	515	113
BELGI			140	77
USA			160	77
7302 10 10				
STROMSCHIENEN LEITER NICHTEISENMETALL				
EINF	128*	109*	307*	211*
BULGAR	121	68	300	170
AUSF	5*	15*	72*	93*
EU	2	7	61	70
7302 10 31				
AND SCHIENEN NEU GEWICHT >20KG/METER				
EINF	121814*	11855*	511051*	49616*
FRANKR	5464	553	23151	2320
SCHWED	31507	2727	90419	8388
OESTER	8568	773	63895	6103
BELGI	36915	4800	121209	13866
LUXEMB	667	92	73706	8464
POLEN	37110	2768	128455	9726
TSCHE	1539	124	8699	635
BULGAR			1155	54
AUSF	123506*	11886*	483725*	47979*
EU	113786	10783	348857	33248
FRANKR	5842	679	13409	1473
NIEDL	41192	4077	49392	5109
ITAL	1825	226	8241	936
DAENM	226	37	841	108
SPAN	150	25	4013	526
SCHWED	1805	249	2565	379
FINNL	59686	5061	173214	15093
OESTER	361	51	4201	572
BELGI	279	48	49935	4784
LUXEMB	2203	299	42179	4142
NORWEG			743	112
SCHWZ	5136	519	73947	7795
TUERK	184	46	1218	192
TSCHE	85	14	1191	186
BULGAR			1192	338
W RUSS	340	50	340	50
USA	3586	408	44622	4342
KANADA			5000	437
VENEZU	17	2	1533	535
BRASIL	27	10	2082	195
CHILE			1553	121
INDONE			29	73
SINGAP			87	55
7302 10 39				
AND SCHIENEN NEU GEWICHT <20KG/METER				
EINF	835*	62*	5864*	580*
POLEN	95	8	1393	131
TSCHE			749	52
AUSF	605*	108*	4373*	708*
EU	76	13	2020	308
NIEDL	16	3	1315	207
A EMIR			693	86
7302 10 90				
AND SCHIENEN A EISEN/STAHL GEBRAUCHT				
EINF	*	*	1725*	59*
EU			1519	46
AUSF	111*	5*	700*	44*
EU	111	5	482	39
7302 20 00				
BAHNSCHWELLEN AUS EISEN ODER STAHL				
EINF	250*	21*	250*	21*
AUSF	765*	115*	1826*	332*
SCHWZ	765	115	1826	332
7302 30 00				
WEICHENZUNGEN USW A EISEN OD STAHL				
EINF	2308*	595*	7568*	2113*
EU	1354	359	4132	1123
FRANKR	973	252	2544	665
LUXEMB	291	84	1482	430
SCHWZ			36	87
POLEN	900	201	3283	850
AUSF	5210*	3674*	20573*	14666*
EU	1269	890	10180	6612
FRANKR	30	20	1553	665
NIEDL	61	34	2994	2259
DAENM	777	463	2521	1684
SPAN	1	1	1154	550
SCHWED			982	682
FINNL	291	228	404	349
OESTER			170	96
BELGI	103	139	385	306
NORWEG	5	3	125	66
SCHWZ	1290	588	1364	690
POLEN			25	88
RUMAEN			233	133
KROAT			381	530
USA	140	97	154	107
KANADA	113	111	113	111
BRASIL	1575	1490	2088	1836
INDIEN	669	440	669	440
TAIWAN	147	40	4468	3710
HONGK			208	206
AUSTRL			555	115
7302 40 10				
LASCHEN UNTERLAGSPLATTEN GEWALZT				
EINF	637*	150*	653*	153*
EU	637	150	653	153
FRANKR	637	150	637	150
AUSF	5*	2*	1336*	301*
EU	5	2	1140	223
NIEDL	5	2	220	92
DAENM			920	131
SCHWZ			107	53
7302 40 90				
LASCHEN UNTERLAGSPLATTEN AND HERGEST				
EINF	4613*	652*	12628*	1917*
EU	13	18	255	81
OESTER			242	63
SCHWZ	423	109	1261	317
POLEN	4177	523	9852	1294
TSCHE			498	109
AUSF	291*	136*	1078*	441*
EU			12	6
SCHWZ	284	131	835	312
7302 90 10				
LEITSCHIENEN AUS EISEN ODER STAHL				
EINF	*	*	*	*
AUSF	*	*	340*	178*
AUSTRL			98	104
7302 90 30				
KLEMM- SPURPLATTEN SPURSTANGEN EIS/ST				
EINF	1982*	285*	6532*	1209*
EU			193	126
BELGI			187	124
TSCHE	1601	220	4810	848
AUSF	227*	285*	672*	612*
EU	36	42	427	296
NIEDL	9	10	128	102
LIBYEN	139	220	139	220
7302 90 90				
AND OBERBAUMATERIAL A EISEN OD STAHL				
EINF	5849*	971*	15441*	3452*
EU	193	80	2514	1359
BELGI			2027	1175
SCHWZ	80	124	571	540
POLEN	1591	221	4722	574
TSCHE	3773	406	7189	793
KROAT	162	118	162	118
AUSF	2966*	1364*	22946*	11010*
EU	1855	555	8799	2846
FRANKR	359	82	1138	278
NIEDL	48	33	401	189
G BRIT	535	173	2877	747
DAENM	18	19	138	148
PORTUG	18	19	100	106
SPAN	409	94	1488	322
SCHWED	10	7	149	187
OESTER	46	7	620	260
BELGI	291	59	1468	420
SCHWZ	144	97	1613	876
TUERK	2	1	2359	1258
POLEN	187	125	299	241
TSCHE	458	286	1649	974
UNGARN	5	5	119	128
RUMAEN			538	326
RUSSLD			185	113
SLOWEN	46	62	58	74
KROAT			60	211
NIGERI			2463	1415
USA	60	93	67	111
MEXIKO	94	26	1710	458
PERU			418	277
BRASIL			213	171
ISRAEL			1692	807
A EMIR			95	224
TAIWAN	51	53	283	241
7303 00 10				
DRUCKROHRE AUS GUSSEISEN				
EINF	3740*	392*	22218*	2670*
EU	3439	355	12416	1359
FRANKR	3435	354	4348	526
G BRIT			8057	831
SCHWZ	301	37	8870	1193
AEGYPT			748	87
AUSF	140111*	16041*	419942*	56417*
7303 00 90				
HOHLPROFILE U AND ROHRE A GUSSEISEN				
EINF	5334*	989*	23532*	4532*
EU	356	69	14486	2651
ITAL	55	28	641	138
G BRIT	47	10	700	178
SCHWED			347	68
FINNL			12051	1851
OESTER			431	354
NORWEG	178	56	633	133
SCHWZ	3163	479	3311	499
TSCHE	241	92	703	263
UNGARN	437	134	1744	511
BR JUG	804	134	2427	398
AUSF	6600*	1381*	16984*	4518*
EU	5092	1050	11095	2763
NIEDL	1588	324	2126	612
ITAL	614	105	1199	207
G BRIT	385	71	1153	249
DAENM	380	90	839	196
FINNL	747	140	1949	383
OESTER	584	159	2047	679
BELGI	320	44	1039	200
LUXEMB	237	64	475	153
POLEN	558	100	924	276
TSCHE	287	52	729	133
RUSSLD	11	3	131	97
USA	20	33	298	494
MEXIKO			215	125
ISRAEL			649	120
SINGAP	525	72	2073	272
7304 10 10				
LINE PIPE NAHTLOS DURCHMESSER<168,3MM				
EINF	2243*	320*	7412*	949*
EU	2243	320	7412	949
NIEDL	154	26	4229	507
ITAL	1365	185	1652	220
AUSF	29851*	4329*	72836*	9206*
EU	5960	838	33611	4124
FRANKR	1746	200	7702	1013
NIEDL	1030	109	15237	1582
ITAL	44	10	692	139
G BRIT	2457	399	4935	694
DAENM			639	62
SCHWED	99	13	1026	152
FINNL	380	55	562	84
OESTER	48	30	390	138
BELGI	58	10	2212	231
NORWEG			2956	312
LIBYEN	15	2	1102	183
NIGERI	3333	325	11200	824
IRAN	17574	2564	17817	2599
SAUDIA	1841	190	1868	194
SINGAP	239	286	737	370
7304 10 30				
LINE PIPE NAHTL DURCHM >168,3-406,4MM				
EINF	1055*	141*	4635*	594*
EU	1055	141	4629	589
NIEDL	9	1	1812	230
ITAL	853	99	2588	310
AUSF	1281*	265*	173162*	22500*
EU	677	126	85393	9731
FRANKR	6	2	55746	6036
G BRIT			26238	2922
GRIECH			881	140
SCHWED			1170	200

Wichtigste Ursprungs- und Bestimmungs-Laender	APRIL 1999 dt = 100kg	APRIL 1999 1000 DM	JAN./APR. 1999 dt = 100kg	JAN./APR. 1999 1000 DM
OESTER	51	52	219	120
BELGI	289	16	773	238
POLEN	32	11	1047	560
ALGER			79	72
SAUDIA	147	16	3221	397
KUWAIT			4746	404
A EMIR			77566	11022
7304 10 90				
LINE PIPE NAHTLOS DURCHMESSER>406,4MM				
EINF	396*	61*	2074*	287*
EU	112	24	313	48
POLEN			296	70
TSCHE	215	20	1376	143
AUSF	1148*	281*	23586*	6449*
EU	1054	263	10144	2109
FRANKR	250	86	898	207
NIEDL	642	140	723	153
ITAL			1286	300
G BRIT			634	109
SCHWED			6408	1294
NORWEG			2243	548
KASACH			107	357
ALGER			397	213
LIBYEN	66	10	548	205
AEGYPT			715	122
USA			2820	798
KUWAIT			1058	215
A EMIR			5026	1683
MALAYS			489	83
TAIWAN			67	72
7304 21 00				
BOHRGESTAENGE DRILL PIPE NAHTLOS				
EINF	371*	230*	1987*	1489*
EU	19	19	1048	394
FRANKR			669	182
DAENM			180	68
NORWEG	257	50	257	50
USA	95	161	668	1026
AUSF	6072*	2217*	28076*	10815*
EU	3876	1382	17101	5265
FRANKR	979	335	3827	1114
NIEDL	12	21	787	338
ITAL	260	14	701	110
G BRIT	309	106	2000	647
DAENM	5	54	185	138
GRIECH	626	200	626	200
PORTUG	13	15	209	85
SPAN	293	163	1455	477
SCHWED	269	109	463	191
FINNL	105	38	366	184
OESTER	927	287	5516	1380
BELGI	80	34	628	281
LUXEMB	18	6	330	115
NORWEG	220	83	536	213
SCHWZ	217	110	562	297
AEGYPT			3052	2113
S AFR			256	171
KANADA	186	55	742	204
BRASIL			756	264
CHILE	176	54	206	67
ARGENT	321	168	1841	913
A EMIR	197	66	834	395
MALAYS	350	120	708	240
TAIWAN			224	71
HONGK	404	97	698	293
7304 29 11				
FUTTER- STEIGROHRE NAHTLOS < 406,4MM				
EINF	8202*	855*	42737*	5460*
LV			161	88
EU	189	93	3402	1714
FRANKR	61	41	531	286
NIEDL			1207	1155
G BRIT			520	92
SPAN			1016	129
SCHWED	128	52	128	52
SCHWZ			343	135
POLEN	628	68	4121	384
TSCHE	2355	263	15411	1485
RUMAEN	4830	425	19196	1709
AUSF	21525*	3009*	195281*	35260*
EU	3117	284	75210	14774
FRANKR	19	10	15372	2856
NIEDL	277	42	11070	2034
ITAL	346	59	561	95
G BRIT	601	79	38663	8598
DAENM			7466	1080
BELGI	1870	92	1870	92
NORWEG	21	10	139	224
TUERK			411	76
POLEN	5109	940	10106	1957
UNGARN			10984	1723
RUSSLD			1553	648
USBEK			565	51
ALGER			19244	2633
TUNES			2627	471
LIBYEN			35195	5715
GABUN			3593	474
USA	141	25	11927	2018
COSTA			5656	968
VENEZU			511	104

Wichtigste Ursprungs- und Bestimmungs-Laender	APRIL 1999 dt = 100kg	APRIL 1999 1000 DM	JAN./APR. 1999 dt = 100kg	JAN./APR. 1999 1000 DM
ISRAEL			756	201
KATAR	12423	1520	12423	1520
A EMIR	169	183	169	183
OMAN	50	21	213	109
INDONE			2267	992
MALAYS			60	63
SINGAP	489	24	988	173
CHINA			342	73
7304 29 19				
FUTTER- STEIGROHRE NAHTLOS > 406,4MM				
EINF	*	*	*	*
AUSF	352*	183*	8825*	2424*
EU	338	179	727	381
G BRIT	338	179	727	381
TUERK			1105	154
POLEN	14	4	895	203
USA			2465	586
SYRIEN			3355	972
SINGAP			212	110
7304 31 10				
ROHRLTG NLEG ST NAHTL KHERGES ZIV LFZ				
EINF	*	*	*	*
AUSF	*	*	*	*
7304 31 91				
PRAEZ-ST-ROHRE NAHTL KREISFOERM KHERG				
EINF	32826*	7291*	141374*	30933*
EV	120	151	837	995
EU	18516	4735	71475	19110
FRANKR	4263	1122	19044	5632
NIEDL	4856	744	15958	2969
ITAL	4101	1529	16660	5451
G BRIT	1147	286	6194	1293
DAENM	161	129	597	478
SPAN	508	128	1544	522
SCHWED	1974	405	6805	1521
OESTER	1506	392	4634	1235
NORWEG	51	167	109	192
SCHWZ	715	203	2593	1130
TSCHE	2069	369	11413	1764
SLOWAK	6908	1240	34237	6176
RUMAEN	4444	421	19927	1854
RUSSLD			567	86
USA	123	156	442	549
AUSF	76330*	21764*	284289*	84510*
PV	174	14	672	54
EU	40392	12370	185614	56818
FRANKR	12299	3075	57757	14618
NIEDL	4655	1583	24366	8060
ITAL	6271	2145	26800	9185
G BRIT	3869	1020	17283	4442
IRLAND	114	73	544	241
DAENM	1270	554	4594	2036
GRIECH	13	11	644	160
PORTUG	699	184	2518	650
SPAN	1552	744	9347	3259
SCHWED	4188	1194	19536	6029
FINNL	1684	539	7206	2446
OESTER	2457	739	10044	3763
BELGI	1318	507	5931	1912
NORWEG	458	153	2459	858
SCHWZ	2867	885	9378	2959
TUERK	671	218	2975	854
POLEN	740	204	2809	887
TSCHE	1629	333	5232	1197
UNGARN	1051	312	2881	838
RUMAEN	3	2	201	97
RUSSLD			487	95
SLOWEN	916	210	2256	552
BR JUG	237	80	569	264
ALGER	19	24	169	96
AEGYPT	4109	911	4738	1111
S AFR	273	92	1820	578
USA	7640	2396	25959	7236
KANADA	5844	1246	8689	1937
BRASIL			1475	367
ARGENT			204	161
IRAN			1597	541
ISRAEL	916	215	1507	402
JORDAN	2	1	388	87
SAUDIA			1207	431
KUWAIT			207	122
INDIEN	337	120	794	338
SINGAP	667	152	2423	540
CHINA	3397	1024	7111	2518
SKOREA	1444	334	4841	1167
TAIWAN	2022	253	2731	651
AUSTRL	157	38	946	213
7304 31 99				
AND ROHRE NAHTLOS KREISFOERM KHERGEST				
EINF	15140*	5736*	52340*	19130*
AUS LG	1	5	4	16
EU	8788	2004	37708	7949
FRANKR	613	162	1611	341
NIEDL	81	33	385	128
ITAL	7572	1527	31866	5985
G BRIT	395	232	1248	571

Wichtigste Ursprungs- und Bestimmungs-Laender	APRIL 1999 dt = 100kg	APRIL 1999 1000 DM	JAN./APR. 1999 dt = 100kg	JAN./APR. 1999 1000 DM
SCHWED	117	35	1124	302
OESTER			1286	551
SCHWZ	379	239	3288	1874
TSCHE	1436	240	1528	253
UKRAIN	4232	388	8730	855
JAPAN	291	2843	781	8097
AUSF	6466*	3111*	28313*	13366*
EU	2029	2107	9010	8111
FRANKR	617	870	2431	2743
NIEDL	39	47	262	259
ITAL	323	657	1153	1945
G BRIT	2	13	475	258
IRLAND	70	67	1160	1411
DAENM	428	163	876	377
SPAN	24	16	192	163
SCHWED	158	120	260	207
FINNL	4	2	925	104
OESTER	55	27	450	188
BELGI	179	92	695	418
SCHWZ	68	33	462	285
TUERK	41	83	228	312
POLEN	2272	253	5282	668
TSCHE	1057	233	5106	1095
RUSSLD			1167	203
KIRGIS	37	5	344	184
KROAT	245	49	1882	369
MAZED			365	241
USA	32	60	1985	671
ARGENT			118	162
SAUDIA			165	128
7304 39 10				
ROHRE NAHTL ROH KREISF A EIS/NLEG ST				
EINF	468*	55*	1805*	202*
EU	468	55	1805	202
AUSF	47312*	4981*	192797*	20451*
EU	42580	4483	161701	16982
FRANKR	2768	336	10054	1144
NIEDL	7975	771	29770	2867
ITAL	2661	301	13527	1431
G BRIT	17937	1804	65300	6552
SCHWED	1001	127	4493	567
FINNL			804	86
OESTER	10238	1144	37477	4327
TSCHE	4477	396	20921	2117
USA	133	52	5793	739
INDIEN			3256	398
7304 39 20				
AND ROHRLTG NLEG ST NAHTL F ZIV LFZ				
EINF	*	*	*	20*
AUSF	*	*	*	*
7304 39 30				
AND ROHRE NAHTL KREISF >421MM >10,5MM				
EINF	1737*	205*	12722*	1400*
LV	80	35	80	35
EU	412	65	1278	221
ITAL	412	65	1118	178
TSCHE	594	59	9126	954
RUSSLD	651	46	2083	172
AUSF	13697*	2582*	76843*	15560*
EU	10525	1870	37818	7438
FRANKR	1318	232	7479	1488
NIEDL	980	201	3502	843
ITAL	2253	381	8219	1508
G BRIT	1938	337	9471	1872
SPAN	1111	181	4115	710
SCHWED	774	147	1843	389
FINNL	478	96	571	118
OESTER	1534	262	2156	406
NORWEG	80	37	841	201
POLEN			1683	183
AEGYPT			488	93
SUDAN			1189	213
USA	249	57	9484	2003
KANADA	79	13	541	101
MEXIKO			2038	234
A EMIR			4104	1027
INDIEN	1496	378	2481	646
MALAYS			5954	1029
SINGAP			340	62
CHINA	809	128	5662	1272
SKOREA	115	50	1728	520
TAIWAN			990	272
AUSTRL			499	118
7304 39 51				
GEWINDEROHR NAHTL KREISFOERM VERZINKT				
EINF	820*	115*	4945*	672*
AUS LG				2
EU	820	115	4945	670
ITAL	554	77	4669	630
AUSF	4530*	823*	14772*	2621*
EU	4167	745	13003	2151
FRANKR	2346	477	7599	1340

Wichtigste Ursprungs- und Bestimmungs-Laender	APRIL 1999 dt = 100kg	APRIL 1999 1000 DM	JAN./APR. 1999 dt = 100kg	JAN./APR. 1999 1000 DM
DAENM	696	121	1172	200
OESTER	607	80	1862	264
BELGI	449	50	1775	230
SCHWZ	194	44	668	131
AEGYPT	35	8	161	62
VENEZU			166	67
JEMEN			314	79
7304 39 59				
GEWINDEROHRE NAHTL KREISF NI VERZINKT				
EINF	22130*	1819*	95697*	8144*
EU	884	129	2073	348
NIEDL			394	88
OESTER	823	121	1419	211
SCHWZ	145	3	395	102
POLEN	4715	420	17630	1596
TSCHE	6440	543	17293	1496
SLOWAK	19	2	960	98
RUMAEN			7557	667
UKRAIN	402	25	2264	170
RUSSLD	9525	697	46518	3449
CHINA			387	141
AUSF	14253*	2156*	47995*	6260*
EU	14007	2124	43311	5686
FRANKR	7210	1357	25562	3512
NIEDL	317	56	1128	274
DAENM	472	64	2075	279
SPAN	4320	427	8953	945
BELGI	1487	167	4804	530
SCHWZ	98	14	1742	206
ESTLD			561	56
POLEN	6	1	530	56
7304 39 91				
AND ROHR NAHTLOS KREISFOERMIG<168,3MM				
EINF	104359*	10806*	341573*	36118*
EU	45594	5659	133387	17606
FRANKR	14321	1599	28984	3288
NIEDL	798	141	2824	403
ITAL	6932	986	20451	2948
G BRIT			407	68
SPAN	2935	371	5373	714
SCHWED	4594	886	26110	4778
OESTER	15521	1650	48278	5266
SCHWZ	299	128	490	398
POLEN	11158	981	40747	3600
TSCHE	19511	1653	80487	6779
SLOWAK	8027	718	42274	3935
RUMAEN	3648	355	5044	500
UKRAIN	14158	1134	32219	2669
KROAT	1893	169	6820	616
AUSF	221198*	28066*	712919*	94379*
PV	23	5	571	108
EU	158934	19547	530852	68310
FRANKR	39331	5258	131276	17319
NIEDL	22106	2822	89384	12169
ITAL	16213	1600	56769	5781
G BRIT	17365	1914	57004	6917
IRLAND	561	93	1650	232
DAENM	6661	942	26056	3768
GRIECH	2103	183	5136	519
PORTUG	2860	370	11178	1551
SPAN	12593	1353	27286	2936
SCHWED	7552	1047	22549	3270
FINNL	3132	439	22273	3178
OESTER	16170	2111	48048	5746
BELGI	11801	1347	31300	3802
LUXEMB	486	68	943	122
NORWEG	1219	161	6105	1101
SCHWZ	6725	1024	23489	3686
TUERK	1120	381	5562	975
POLEN	2383	556	12353	2018
TSCHE	1397	305	8082	1426
SLOWAK	209	51	712	163
UNGARN	3535	525	10975	1870
BULGAR	54	38	1275	230
SLOWEN	160	28	988	155
KROAT	1764	322	3781	753
BR JUG	14	3	479	87
ALGER	479	56	1544	193
TUNES	229	27	2291	256
LIBYEN	161	42	961	202
AEGYPT	10647	1170	14856	1460
S AFR	108	18	5175	841
USA	4436	560	11468	1536
KANADA	3435	436	7914	1012
MEXIKO	622	82	622	82
VENEZU			197	66
PERU			1050	171
SYRIEN	48	7	1151	117
IRAN	1143	136	4278	732
SAUDIA	637	88	1241	184
INDIEN	1037	115	5311	340
THAIL	114	21	4032	502
INDONE	7	1	2443	331
SINGAP	2930	359	9024	1184
PHILIP	2439	252	4034	416
CHINA	9559	996	10146	1073
SKOREA	1395	197	4371	586
TAIWAN	2193	278	8889	1130
AUSTRL	578	74	1554	224
7304 39 93				
AND ROHRE NAHTL KREISF >168,3-406,4MM				
EINF	99665*	9746*	294608*	29641*
EV			12	1
EU	33938	4384	99698	13243
FRANKR	10510	1337	28047	3841
NIEDL	427	62	707	84
ITAL	12845	1660	45237	5608
G BRIT	1660	161	2196	268
SPAN	5574	730	15644	2222
SCHWED	1612	295	3933	744
OESTER	1310	139	3927	475
POLEN	6793	541	18544	1784
TSCHE	16057	1407	63682	5670
RUMAEN	204	22	1007	102
UKRAIN	38193	2875	93797	7155
KROAT	4340	407	17674	1645
AUSF	83804*	11462*	287220*	42555*
PV	38	8	372	78
EU	65879	8502	223219	31112
FRANKR	6165	954	32006	5124
NIEDL	10237	1397	40924	6033
ITAL	12572	1160	27985	2905
G BRIT	3840	559	16533	2686
IRLAND	384	52	1374	174
DAENM	1495	240	9890	1645
GRIECH	107	18	1449	207
PORTUG	1114	141	4180	521
SPAN	9078	1116	26424	3049
SCHWED	3413	532	9814	1621
FINNL	3027	449	11902	1870
OESTER	7124	1207	18794	3219
BELGI	7270	668	21823	2040
NORWEG	1715	272	5512	1008
SCHWZ	3876	642	13899	2387
TUERK	256	44	1073	224
POLEN	431	88	4697	570
TSCHE	385	84	2457	643
UNGARN	2476	424	7043	1257
RUMAEN	20	7	573	130
KROAT	99	26	611	145
MAROKK			672	88
ALGER			487	88
AEGYPT	207	48	2604	603
S AFR			496	231
USA	1607	216	7329	1058
KANADA	105	15	1198	174
MEXIKO	1172	203	1172	203
ARGENT	74	12	581	67
ZYPERN			137	90
IRAN	26	7	250	58
SAUDIA			1016	247
A EMIR			1603	247
INDIEN	540	51	582	57
MALAYS	3370	614	3370	614
SINGAP	10	2	495	90
CHINA			1913	429
SKOREA	30	9	876	155
7304 39 99				
AND ROHR NAHTLOS KREISFOERMIG>406,4MM				
EINF	8686*	918*	33880*	3803*
EU	2207	324	10301	1512
FRANKR	254	38	1177	186
ITAL	541	95	3144	536
G BRIT	657	64	925	80
SPAN	648	115	3001	516
POLEN	1143	127	4190	484
TSCHE	4273	386	16316	1724
RUSSLD	1014	71	1014	71
AUSF	9856*	1867*	33367*	7601*
PV			116	26
EU	8361	1534	24308	4823
FRANKR	129	35	2206	518
NIEDL	2633	537	7201	1502
ITAL	1019	83	2846	346
G BRIT	549	164	2212	590
IRLAND	571	106	1002	183
DAENM	261	51	669	151
SPAN	476	64	1387	208
SCHWED	383	80	1557	335
FINNL	219	54	1085	164
OESTER	702	157	1742	409
BELGI	1223	167	1775	307
NORWEG	66	21	1448	384
SCHWZ	258	49	813	176
POLEN	40	11	836	245
TSCHE	551	112	1311	258
SLOWEN			214	554
AEGYPT	84	32	930	268
USA			1318	248
SAUDIA			514	217
7304 41 10				
ST-ROHRLTG NROST NAHTL KALT F ZIV LFZ				
EINF	*	35*	*	105*
AUSF	*	*	*	*
7304 41 90				
ST-ROHR NROST NAHTL KREISF KALTHERGST				
EINF	12116*	20344*	47008*	56978*
EV	19	12	20	22
AUS LG	390	408	860	886
EU	10890	19191	38109	49591
FRANKR	183	226	479	541
NIEDL	64	89	662	594
ITAL	2486	2887	14024	13806
G BRIT	1073	9982	1468	12338
SPAN	1020	915	4215	3775
SCHWED	3733	3007	9815	11520
OESTER	2330	2073	7432	6993
SCHWZ	266	141	950	607
TSCHE			106	59
UNGARN			71	84
RUSSLD			195	141
USA	7	73	54	185
KANADA	46	122	132	387
INDIEN			519	708
CHINA			220	118
SKOREA			3302	2105
JAPAN	877	796	3288	2916
AUSF	2724*	5895*	14579*	26657*
PV			27	26
EU	2007	4539	10815	19772
FRANKR	220	462	1889	4244
NIEDL	62	269	569	1096
ITAL	404	522	2809	3147
G BRIT	96	369	356	1231
IRLAND	36	193	102	503
DAENM	6	35	30	138
PORTUG	17	23	61	114
SPAN	18	151	36	207
SCHWED	561	1300	1365	2957
FINNL	260	355	1135	2240
OESTER	127	295	1640	2490
BELGI	187	552	803	1373
SCHWZ	435	675	793	1761
TUERK		3	81	166
POLEN	75	115	177	301
TSCHE	25	45	493	675
SLOWAK	1	1	39	117
UNGARN	80	93	943	1308
RUMAEN	2	8	272	320
RUSSLD	4	39	89	133
USA	15	88	259	950
KUWAIT			75	133
CHINA			232	212
TAIWAN	12	147	20	233
7304 49 10				
STAHLROHRE NROST NAHTL KREISFOERM ROH				
EINF	*	*	2182*	1471*
EU			2182	1471
G BRIT			8	63
SCHWED			2174	1408
AUSF	5971*	6499*	25558*	30034*
EU	5620	5915	23143	27638
ITAL	5617	5909	23140	27627
USA	351	584	2391	2364
7304 49 30				
AND ST-ROHRLTG NROST NAHTL F ZIV LFZ				
EINF	*	4*	*	22*
AUSF	*	*	*	44*
EU				44
7304 49 91				
AND ST-ROHR NROST NAHTL KREIS<406,4MM				
EINF	7621*	6877*	37342*	33890*
EV	90	100	204	227
AUS LG	285	210	1335	1121
EU	7123	6459	35085	31577
FRANKR	2470	1877	8064	6143
NIEDL	9	13	137	162
ITAL	68	15	228	261
G BRIT	1205	1164	3276	2737
SPAN	107	134	2216	1891
SCHWED	2666	2717	15489	14958
OESTER	596	537	5652	5384
SCHWZ	118	91	187	155
USA	70	81	584	714
INDIEN			199	262
JAPAN	289	215	1237	1079
AUSF	3296*	4136*	13792*	17494*
PV	28	27	111	118
EU	2058	2285	9143	11383
FRANKR	268	267	1498	1766
NIEDL	94	119	693	938
ITAL	98	130	714	880
G BRIT	349	413	1012	998
DAENM	46	69	610	851
SPAN	12	27	117	153
SCHWED	50	66	751	921
FINNL	4	11	161	288
OESTER	776	825	2044	2986
BELGI	361	357	1493	1545
SCHWZ	239	324	944	1107
TUERK			76	110
POLEN	153	221	847	1078
TSCHE	247	315	681	801
SLOWAK	6	7	38	75
UNGARN	91	109	270	327
RUMAEN	6	20	223	179
SLOWEN	23	39	90	142
S AFR	2	12	48	73

Wichtigste Ursprungs- und Bestimmungs-Laender	APRIL 1999		JAN./APR. 1999	
	dt = 100kg	1000 DM	dt = 100kg	1000 DM
KANADA			142	227
MEXIKO	156	188	156	188
IRAN			36	121
SAUDIA	157	367	176	389
KUWAIT		10	95	166
INDIEN	1	2	64	82
SRILAN			255	317
CHINA	12	28	71	131
7304 49 99				
AND ST-ROHR NROST NAHTL KREIS>406,4MM				
EINF	175*	171*	175*	171*
EV	175	171	175	171
USA	175	171	175	171
AUSF	581*	781*	1058*	1484*
EU	11	59	15	129
ITAL			3	59
NORWEG		1	294	415
SCHWZ	4	3	122	85
INDIEN	558	655	608	752
7304 51 11				
AND ST-ROHR NL KALT C-0,6-1,15% <4,5M				
EINF	4249*	1185*	25965*	6934*
EU	3716	1080	23519	6367
FRANKR			1794	475
ITAL	37	10	912	274
G BRIT	504	219	1352	478
SCHWED	2993	792	18983	5017
OESTER	172	49	468	111
TSCHE	501	96	2187	412
AUSF	13953*	4400*	55738*	16795*
EU	3922	1215	16340	5011
FRANKR	2411	679	10557	2953
ITAL	714	250	2335	858
PORTUG	691	230	3225	1084
SCHWZ	122	49	431	181
SLOWAK	294	88	4638	1468
SLOWEN	228	76	244	82
BR JUG			3641	1037
NIGERI	361	170	361	170
USA	291	136	403	179
KANADA	7805	2367	24496	7134
MEXIKO	410	121	1033	291
IRAN			2924	848
SINGAP	193	94	193	94
7304 51 19				
AND ST-ROHR NL KALT C-0,9-1,15% >4,5M				
EINF	11*	7*	133*	93*
EU	11	7	133	93
FRANKR	11	7	109	79
AUSF	17*	17*	124*	78*
EU			35	23
7304 51 30				
ST-ROHRLTG AND LEG NAHTL KALT ZIV LFZ				
EINF	*	28*	187*	93*
AUSF	*	*	*	*
7304 51 91				
PRAEZ-ST-ROHR AND LEG NAHTL KHERGEST				
EINF	129*	61*	1104*	602*
EU	29	9	241	104
SCHWZ	18	30	130	248
SLOWAK	2	1	272	82
USA	3	4	172	109
AUSF	7012*	2758*	26933*	10727*
EU	3825	1514	15406	5853
FRANKR	599	195	2464	801
NIEDL	329	115	407	200
ITAL	1208	482	4791	1872
G BRIT	311	111	1461	541
SPAN	4	144	611	472
SCHWED	106	41	733	289
FINNL	249	93	1553	468
OESTER	983	316	3194	1084
SCHWZ	33	21	196	128
TUERK			84	81
POLEN	263	97	960	392
TSCHE	256	154	1312	597
SLOWAK	582	206	4106	1392
UNGARN	11	6	248	114
KASACH			325	77
S AFR			120	145
USA	189	129	1821	956
JEMEN			74	64
INDIEN	300	103	300	103
CHINA	641	152	655	272
SKOREA	152	84	154	86
TAIWAN	189	63	206	74
7304 51 99				
AND ST-ROHRE AND LEG NAHTL KHERGEST				
EINF	1486*	391*	8545*	6036*
LV			3163	4449
EU	1483	372	5032	1064
FRANKR	411	109	411	109
ITAL	1042	242	4584	920
USA		11	3507	4942
AUSF	1090*	524*	4480*	1536*
EU	1044	490	4082	1284
FRANKR	69	147	781	337
NIEDL	145	90	205	115
ITAL	281	58	756	169
SCHWED	128	37	1728	389
BELGI	204	62	270	95
RUMAEN			134	66
7304 59 10				
ST-ROHRE AND LEG NAHTL KREISF ROH USW				
EINF	41*	7*	20023*	3006*
LV			9	6
EU	41	7	19981	2980
FRANKR	41	7	18944	2798
OESTER			488	109
AUSF	18497*	2377*	64275*	8762*
EU	14885	1925	39606	5355
FRANKR	10996	1285	26321	3173
NIEDL	70	11	719	94
ITAL	493	115	880	163
G BRIT	1376	254	6647	1214
OESTER	1706	228	4730	667
TSCHE	2406	281	17088	2096
USA	861	145	6316	1197
7304 59 31				
AND LEG ST-ROHRE NL C-0,9-1,15% <4,5M				
EINF	2001*	521*	18052*	4285*
EU	2001	521	17860	4237
FRANKR			399	76
ITAL			5518	1051
G BRIT	229	61	848	223
SCHWED	1563	433	10717	2796
AUSF	359*	116*	3088*	942*
EU	210	79	1072	411
NIEDL	28	13	281	123
G BRIT	67	20	286	92
SCHWZ	2	1	314	133
TSCHE			103	53
USA	144	32	1323	259
7304 59 39				
AND LEG ST-ROHRE NL C-0,9-1,15% >4,5M				
EINF	*	*	*	*
AUSF	177*	56*	752*	261*
EU	127	29	345	93
G BRIT	101	24	319	88
7304 59 50				
AND ST-ROHRLTG AND LEG NAHTL ZIV LFZ				
EINF	*	*	*	*
AUSF	1*	51*	6*	302*
EU	1	51	6	302
G BRIT	1	51	6	302
7304 59 91				
AND LEG ST-ROHR NAHTL KREISF <168,3MM				
EINF	7362*	1413*	22141*	4091*
EU	5097	1139	16816	3561
FRANKR	2779	543	8500	1606
NIEDL	276	61	276	62
ITAL	305	74	773	177
G BRIT	14	72	42	89
SCHWED	469	122	3561	819
OESTER	1254	267	3329	736
POLEN			751	61
TSCHE	2237	269	4548	460
AUSF	51486*	11654*	185632*	41862*
EU	31846	6945	127333	26918
FRANKR	10515	1524	44027	6214
NIEDL	3742	1145	20340	4783
ITAL	4937	1279	14965	3657
G BRIT	1719	451	7717	2002
DAENM	252	82	3883	1010
GRIECH	660	380	1688	602
PORTUG	523	86	1487	263
SPAN	1835	247	5697	1017
SCHWED	1330	272	3514	724
FINNL	3057	512	13273	3323
OESTER	843	297	3558	1179
BELGI	2359	636	7008	2084
NORWEG	84	39	400	132
SCHWZ	171	43	564	116
TUERK	749	192	1286	291
POLEN	1920	494	4670	1363
TSCHE	283	63	566	198
SLOWAK	741	161	791	194
UNGARN	2083	572	2402	684
RUMAEN	39	14	276	81
RUSSLD			445	273
BR JUG			596	176
S AFR	1168	164	4485	694
USA	4889	1113	11971	3191
KANADA	957	269	1742	477
MEXIKO	1239	162	3161	426
VENEZU			350	160
IRAN	219	66	841	355
ISRAEL			159	65
KUWAIT	74	61	74	61
A EMIR	201	79	1053	848
PAKIST			367	98
INDIEN	257	54	340	87
SINGAP	178	35	606	160
CHINA	1468	247	2344	397
SKOREA	2193	694	15419	3461
TAIWAN			359	128
AUSTRL	626	147	2268	509
7304 59 93				
AND LEG ST-ROHR NL KREISF>168,3-406,4				
EINF	15030*	2526*	41980*	6986*
AUS LG			176	19
EU	15030	2526	39863	6790
FRANKR	13988	2301	34866	5738
ITAL	838	190	3320	674
SPAN	48	8	1215	267
SCHWED			278	81
POLEN			1045	76
TSCHE			920	98
AUSF	10167*	4007*	60330*	19053*
EU	6905	2744	33790	10131
FRANKR	1775	949	8012	2482
NIEDL	839	230	2377	727
ITAL	41	16	1121	260
G BRIT	1276	624	7128	2622
IRLAND	108	158	121	163
DAENM	297	79	2010	586
SPAN	528	80	1648	263
SCHWED	334	109	2493	521
FINNL	655	182	3993	1157
OESTER	671	184	2668	681
BELGI	252	112	1535	433
NORWEG	21	13	793	255
SCHWZ	246	60	854	233
POLEN	67	36	1367	480
TSCHE	96	52	1027	443
UNGARN	37	14	911	320
RUMAEN	147	99	297	164
RUSSLD	449	247	449	247
USA	15	4	9852	2382
IRAN	511	131	1166	957
INDIEN	1115	406	1139	425
CHINA			819	441
SKOREA	241	107	5461	1895
TAIWAN	39	9	248	110
AUSTRL	91	18	1163	190
7304 59 99				
AND LEG ST-ROHR NAHTL KREISF >406,4MM				
EINF	250*	88*	1767*	377*
EU	250	88	1540	368
ITAL	250	88	1292	300
AUSF	9005*	3571*	74209*	29184*
EU	3234	1544	20128	8691
FRANKR	1277	817	3113	2328
NIEDL	600	317	2463	752
ITAL	61	18	997	347
G BRIT	275	79	8518	3677
DAENM	6	17	197	111
SPAN	275	43	1640	310
SCHWED	147	59	600	190
FINNL	157	49	1234	378
OESTER	318	100	987	380
BELGI	118	35	377	217
POLEN			1520	357
TSCHE			476	290
SLOWAK	1139	282	1139	282
RUMAEN	36	18	343	255
S AFR			167	91
USA	263	56	13728	4227
MEXIKO			576	186
VENEZU			2610	818
SAUDIA			1553	498
INDIEN	1708	671	2541	1032
CHINA	116	45	9188	4196
SKOREA	529	195	1958	836
TAIWAN	1832	684	16856	6986
AUSTRL	17	7	959	186
7304 90 10				
AND ROHRLTG NAHTL EIS/NLEG ST ZIV LFZ				
EINF	*	*	*	*
AUSF	*	*	*	*

Wichtigste Ursprungs- und Bestimmungs-Laender	APRIL 1999 dt = 100kg	APRIL 1999 1000 DM	JAN./APR. 1999 dt = 100kg	JAN./APR. 1999 1000 DM
7304 90 90				
AND ROHRE HOHLPROF NAHTL EIS/NLEG ST				
EINF	904*	576*	3871*	3102*
PV			4	19
EU	514	322	2816	1743
FRANKR	245	220	847	667
ITAL	111	57	290	134
DAENM			238	163
SPAN	4	4	543	459
OESTER	151	25	838	220
SCHWZ	28	19	251	298
TSCHE			108	168
BULGAR	89	199	354	796
AUSF	40567*	5974*	170927*	24512*
PV	41	12	41	12
EU	30881	4019	128457	16698
FRANKR	3391	557	18439	2738
NIEDL	6353	778	22846	3195
ITAL	4446	638	16362	2091
G BRIT	4830	594	18352	2321
DAENM	345	38	2538	343
GRIECH	877	114	957	122
SPAN	3002	307	14376	1499
SCHWED	6295	665	24471	2663
FINNL	35	22	2173	284
OESTER	970	259	6250	1115
BELGI	337	47	1681	323
NORWEG	725	83	6275	776
SCHWZ	2393	334	10684	1646
MALTA			197	85
TUERK	294	46	1331	316
POLEN	2250	669	7660	1798
TSCHE	2332	289	10067	1214
UNGARN	526	79	2809	404
USA	83	79	313	206
MEXIKO	44	55	82	137
COSTA	148	56	148	56
BRASIL			33	285
IRAN	37	64	37	64
ISRAEL	61	42	377	248
7305 11 00				
LINE PIPE LI-BOG LNAHTGESCHW >406,4MM				
EINF	*	*	*	*
AUSF	771434*	118175*	2344732*	376989*
EU	35368	9108	80790	20142
FRANKR	654	377	2858	859
NIEDL	29502	7215	51616	12395
ITAL	1956	794	9842	3066
G BRIT	2054	450	8772	2333
DAENM			1204	250
SPAN			1850	327
OESTER	391	75	2050	385
BELGI	604	152	2242	442
NORWEG	2532	640	11762	2195
ESTLD			66	87
LITAU			1124	250
POLEN	380	76	104050	18039
SLOWAK	926	271	1365	363
W RUSS	337077	49474	946985	144303
RUSSLD	243448	37858	763202	118689
TURKM			1165	259
AEGYPT	88500	8344	115834	12917
NIGERI			218	122
ANGOLA	439	80	8199	1326
USA	1075	212	26028	4449
MEXIKO	27895	4794	90225	14058
COSTA			1344	326
VENEZU			2119	642
BRASIL			1327	344
ARGENT	9819	1762	9819	1762
IRAK			95562	19357
IRAN	780	151	3239	644
SAUDIA	2232	512	14035	2672
KUWAIT			1205	264
A EMIR	8750	1965	25244	4993
INDIEN	4073	1293	7081	1830
SRILAN			330	53
MALAYS	7105	1312	23422	4241
SINGAP			2389	794
CHINA			742	182
SKOREA	166	55	980	290
TAIWAN	828	259	3620	1129
7305 12 00				
LINE PIPE AND LAENGSNA-GESCHW>406,4MM				
EINF	9198*	718*	35728*	3016*
EU	9198	718	26217	2139
NIEDL	572	41	4088	320
G BRIT	8108	667	21611	1809
POLEN			625	74
RUMAEN			8886	803
AUSF	10837*	1232*	57124*	7189*
EU	7411	741	40999	4953
FRANKR	965	133	6537	885
NIEDL	88	16	8125	880
ITAL	563	55	1126	111
G BRIT			832	113
DAENM	3186	277	4268	379
PORTUG	157	17	1189	138
SPAN	899	82	4934	606
OESTER	880	81	11531	1489
BELGI	589	72	2173	322
SCHWZ	1568	221	2593	373

Wichtigste Ursprungs- und Bestimmungs-Laender	APRIL 1999 dt = 100kg	APRIL 1999 1000 DM	JAN./APR. 1999 dt = 100kg	JAN./APR. 1999 1000 DM
ESTLD			5366	824
TSCHE	1179	180	1205	184
UNGARN			1152	135
SUDAN			658	120
USA			3467	352
7305 19 00				
AND LINE PIPE A EIS/ST DURCHM>406,4MM				
EINF	*	*	*	*
AUSF	193229*	18805*	380795*	38583*
PV			196	49
EU	100245	8619	159988	13850
NIEDL	52223	4736	53604	4933
ITAL			7983	936
G BRIT	47264	3774	85404	6801
BELGI	508	83	12736	1148
TSCHE	215	146	1285	465
UNGARN	45499	6176	68590	9319
ALGER	47264	3862	129066	12544
TUNES			8952	828
USA			12064	1443
7305 20 10				
CASING LAENGSNAHTGESCHWEISST >406,4MM				
EINF	*	*	*	*
AUSF	49*	5*	20837*	3296*
NORWEG			12221	1819
ALGER			1481	253
GABUN			1883	365
USA			1882	246
A EMIR			2807	535
7305 20 90				
ANDERE GESCHWEISSTE CASING >406,4MM				
EINF	*	*	*	*
AUSF	*	*	*	*
7305 31 00				
AND ROHRE LAENGSN-GESCHW EIS/ST>406,4				
EINF	2103*	145*	11258*	1143*
EU	2103	145	11102	1048
FRANKR	1935	130	5483	310
NIEDL	38	4	2565	211
G BRIT	130	11	1108	101
SCHWED			711	324
OESTER			1013	87
SCHWZ			27	67
AUSF	108589*	20720*	254066*	54661*
EU	5674	1026	63194	13799
FRANKR	571	219	2259	691
NIEDL	2907	311	34699	4090
ITAL	8	20	10514	3826
G BRIT			763	677
IRLAND			771	134
DAENM	455	118	963	313
GRIECH			260	127
PORTUG	30	9	249	120
SPAN	16	2	3427	1678
SCHWED	342	50	1392	420
FINNL	258	117	553	193
OESTER	769	123	3946	994
BELGI	318	57	3398	536
NORWEG	215	132	4331	2271
SCHWZ	28	7	751	230
LITAU			68	73
POLEN	392	231	5186	975
TSCHE	1067	280	2106	592
UNGARN	111	20	1089	143
RUMAEN			375	80
MOLDAU	3421	550	3421	550
KROAT	93	42	467	122
B HERZ	592	88	592	88
AEGYPT	115	35	3414	1308
NIGERI			136	122
R KONG	7043	1305	7043	1305
ANGOLA	37	5	11481	2967
USA	6191	1078	11163	1733
KANADA			569	99
MEXIKO	18244	3212	18244	3212
HONDUR	188	324	2196	1010
VENEZU			1211	337
ECUAD			1356	496
IRAN			637	124
ISRAEL			621	104
SAUDIA	4814	818	16068	2982
KUWAIT			5805	1376
BAHRAI			881	136
A EMIR	36349	6965	42157	8334
OMAN	9	9	403	207
INDIEN	4528	889	11732	2910
VIETN			851	445
MALAYS	18786	3420	33865	5416
SINGAP			417	70
CHINA	495	200	1357	564
SKOREA	9	10	224	185
TAIWAN			309	94
AUSTRL			96	101

Wichtigste Ursprungs- und Bestimmungs-Laender	APRIL 1999 dt = 100kg	APRIL 1999 1000 DM	JAN./APR. 1999 dt = 100kg	JAN./APR. 1999 1000 DM
7305 39 00				
ANDERE ROHRE AND GESCHWEISST >406,4MM				
EINF	28037*	2044*	94643*	6835*
EU	247	16	3495	308
NIEDL			2921	243
SCHWZ	419	62	1278	198
TSCHE	8474	635	22843	1630
SLOWAK	16705	1189	60965	4301
RUMAEN	1944	123	5528	362
AUSF	6890*	994*	29059*	3766*
EU	5941	802	22236	2669
FRANKR	34	110	4337	861
NIEDL	4828	553	13731	1270
SCHWED	138	42	664	113
FINNL	20	3	386	58
OESTER	858	80	1957	193
NORWEG	420	38	1491	163
SCHWZ	26	7	1614	173
POLEN	185	27	1044	315
UNGARN	104	11	876	108
SLOWEN	214	109	214	109
SRILAN			846	101
7305 90 00				
AND ROHRE EIS/ST>406,4MM GENIETET USW				
EINF	548*	44*	12705*	1147*
EU	548	44	6189	794
ITAL			3885	459
BELGI			430	156
SCHWZ			107	82
POLEN			6362	246
AUSF	188*	125*	4672*	619*
EU	141	93	4554	456
OESTER	47	60	3873	367
POLEN	4	9	47	86
7306 10 11				
LINE PIPE LAENGSNAHTGESCHW <168,3MM				
EINF	23565*	1679*	56174*	4211*
EU	23091	1648	53844	4034
NIEDL	972	60	5380	514
ITAL	19500	1382	40184	2879
G BRIT	2558	202	7155	574
POLEN	474	31	1539	128
AUSF	13299*	1523*	43250*	5700*
EU	10453	1105	32415	3861
FRANKR	707	81	4148	423
NIEDL	2763	262	10457	1021
ITAL	40	4	1314	160
G BRIT			626	263
PORTUG	831	123	5008	749
SCHWED	195	26	628	83
OESTER	1379	196	3402	505
BELGI	4404	400	5633	525
SCHWZ	972	114	3164	370
TUERK	11	89	72	201
LETTLD	119	19	925	139
TSCHE	49	8	1349	223
UNGARN	413	34	928	115
LIBYEN			321	52
AEGYPT	20	15	315	247
VENEZU			965	150
7306 10 19				
LINE PIPE L-NAHTGESCHW >168,3-406,4MM				
EINF	22557*	1744*	64808*	5207*
EU	22557	1744	64808	5207
NIEDL	1080	86	2715	239
ITAL	1663	113	7602	635
G BRIT	19814	1545	54486	4331
AUSF	83877*	9198*	357294*	39652*
EU	46032	5194	242410	25252
FRANKR	9228	1187	68001	8735
NIEDL	3928	413	26394	2293
ITAL	3593	347	14169	1252
G BRIT			4567	544
DAENM	1395	114	3961	339
PORTUG	10885	1220	14409	1618
SPAN	1616	176	77777	6732
SCHWED	809	110	4708	531
OESTER	10503	1134	19582	2184
BELGI	3794	466	8240	971
NORWEG	240	27	1085	116
SCHWZ	1226	181	5861	688
TSCHE	1149	168	1907	277
SLOWAK	467	70	467	70
UNGARN	34006	3453	34976	3576
AEGYPT			3999	464
R KONG			52297	7642
USA			5137	526
IRAN			1251	133
OMAN			6508	659
7306 10 90				
LINE PIPE SPIRALNAHTGESCHWEISST				
EINF	7755*	616*	33561*	2497*

Wichtigste Ursprungs- und Bestimmungs-Laender	APRIL 1999 dt = 100kg	APRIL 1999 1000 DM	JAN./APR. 1999 dt = 100kg	JAN./APR. 1999 1000 DM
EU	2149	188	23819	1740
NIEDL	2074	187	5448	452
FINNL	75	1	18371	1288
POLEN	1569	124	2530	201
SLOWAK	3148	251	6192	494
AUSF	22327*	1972*	91784*	7664*
EU	21767	1911	88204	7167
FRANKR	615	57	3666	367
NIEDL	11465	744	61039	4267
DAENM	150	14	2127	182
PORTUG	3002	332	6390	687
SPAN	1308	124	2212	215
SCHWED	284	55	1361	177
OESTER	622	53	4470	464
BELGI	3846	471	6178	718
UNGARN			1112	218
7306 20 00				
CASING TUBING GESCHWEISST USW<406,4MM				
EINF	465*	122*	761*	194*
EU	465	122	761	194
SPAN	465	122	465	122
AUSF	*	2*	178*	98*
EU			136	52
FRANKR			136	52
7306 30 10				
ROHRLTG GESCHWEISST KREISF F ZIV LFZ				
EINF	*	*	*	*
AUSF	*	*	*	*
7306 30 21				
PRAEZ-ST-ROHRE NLEG GESCHW KREISF<2MM				
EINF	122275*	21037*	494544*	74931*
EU	62922	12915	234749	42663
FRANKR	5049	3320	19106	7121
NIEDL	9696	1562	31750	4671
ITAL	25278	5631	97649	21325
G BRIT	2000	285	12010	2020
DAENM	9349	855	33550	3128
SPAN	1625	200	7139	955
SCHWED			489	87
FINNL	3339	322	11085	1086
OESTER	267	25	1645	245
BELGI	5654	664	19083	1932
SCHWZ	47325	7306	165360	25640
TUERK	1702	242	4857	715
TSCHE	1309	222	3576	704
UNGARN	543	28	12285	651
RUSSLD	8474	324	72511	4296
USA			395	114
KANADA			175	75
AUSF	78597*	16738*	293889*	64899*
PV	512	87	2402	443
EU	49894	9842	176230	37445
FRANKR	8506	2065	28612	7540
NIEDL	11475	1826	42417	7862
ITAL	1155	311	6248	1899
G BRIT	6082	1276	26514	5444
DAENM	2130	356	11231	1811
PORTUG	267	77	706	205
SPAN	2703	717	7497	1957
SCHWED	9518	1749	29181	5751
FINNL	779	190	1826	565
OESTER	1644	419	6983	1870
BELGI	5611	838	14823	2456
NORWEG	1101	265	3412	895
LIECHT	1376	345	6453	1554
SCHWZ	1485	589	5237	1896
TUERK	93	21	497	135
LITAU	20	3	541	106
POLEN	5305	822	27763	4240
TSCHE	3602	559	16019	3193
SLOWAK	499	67	1657	229
UNGARN	2675	740	11998	3315
RUMAEN	892	175	5288	1071
RUSSLD	1328	238	4054	890
SLOWEN	873	312	5614	1843
MAROKK			809	171
BURKIN	103	62	103	62
S AFR	3	2	298	141
USA	2199	724	10809	3273
KANADA	598	220	1624	562
MEXIKO	1352	408	4771	1322
IRAN	1560	405	1738	463
THAIL	110	44	364	154
SINGAP	123	66	187	99
CHINA	3224	743	5993	1289
7306 30 29				
PRAEZ-ST-ROHRE NLEG GESCHW KREISF>2MM				
EINF	57673*	8436*	281953*	39483*
EV	1258	239	4868	973
LV	320	99	1186	297
AUS LG	320	99	1437	404
EU	20658	2845	102162	15945
FRANKR	4867	767	10332	1461
NIEDL	713	64	4224	413
ITAL	10960	1641	80105	13204
G BRIT	219	36	667	100
DAENM	285	29	1399	157
SPAN	2216	177	2308	200
SCHWED			341	80
OESTER	945	93	1843	232
SCHWZ	21428	3723	86830	14102
TUERK	1899	279	12799	1833
UNGARN	422	22	16662	857
RUSSLD	7551	285	41337	1906
USA	5468	1243	21044	4631
AUSF	34254*	6803*	132232*	28168*
EV	345	92	1242	342
EU	23149	4783	90584	20376
FRANKR	2053	459	11383	2042
NIEDL	4906	909	14963	2744
ITAL	4405	712	15141	2660
G BRIT	2509	590	8956	3351
IRLAND	630	137	1152	248
DAENM	862	171	2152	523
SPAN	1700	448	12599	3827
SCHWED	2051	375	12168	2164
FINNL	72	25	481	116
OESTER	626	146	2061	481
BELGI	2771	720	7515	1901
LUXEMB	538	77	1837	265
LIECHT	164	40	3615	844
SCHWZ	1046	283	5160	1301
POLEN	1002	116	4497	458
TSCHE	1080	202	3567	667
UNGARN	1178	129	1910	287
MAROKK			701	205
USA	752	196	2664	768
KANADA	592	147	2250	543
MEXIKO	2932	444	11044	1455
KUWAIT	179	54	179	54
INDIEN			907	132
CHINA	1712	316	3152	664
TAIWAN			638	108
7306 30 51				
GEWINDEROHRE GESCHW KREISF VERZINKT				
EINF	46217*	3464*	149635*	11482*
EU	13761	1096	39870	3413
NIEDL	714	61	4194	403
ITAL	4822	378	18127	1471
OESTER	698	70	1510	164
BELGI	4675	343	7388	583
LUXEMB	2628	223	8394	754
TUERK	10785	774	42270	3138
TSCHE	20954	1534	59549	4370
THAIL	491	41	5841	465
AUSF	3759*	425*	14811*	1895*
EU	2254	242	10923	1190
DAENM	376	37	1583	174
SCHWED			342	88
OESTER	163	42	1651	262
BELGI	1614	138	5332	487
ISLAND	924	67	998	81
SCHWZ	352	59	1781	349
SRILAN			132	75
7306 30 59				
AND GEWINDEROHRE GESCHWEISST KREISF				
EINF	83203*	4835*	319848*	18944*
PV	75	8	75	8
EU	17965	1306	62113	4948
FRANKR	963	64	4998	302
NIEDL	6261	552	23091	2212
ITAL	2944	200	7843	589
SCHWED	791	60	2628	200
FINNL			1649	129
OESTER	743	55	2847	225
BELGI	755	39	4369	320
LUXEMB	5508	336	14688	971
TUERK	8403	460	32944	1740
POLEN	10701	600	52918	2952
TSCHE	28504	1571	103774	5667
UNGARN			10881	638
RUMAEN	16750	837	43123	2209
RUSSLD			6232	290
THAIL	197	12	5232	313
AUSF	10792*	910*	37083*	3182*
PV			225	16
EU	9262	697	32191	2513
FRANKR	169	14	2409	308
NIEDL	6662	439	17604	1009
ITAL			1212	56
DAENM	818	78	3833	375
OESTER	750	63	2452	205
BELGI	317	26	3555	374
SCHWZ	382	61	955	156
POLEN	21	5	870	151
TSCHE	583	51	1771	193
JEMEN	389	61	389	61
7306 30 71				
AND ROHR GESCHW KREISF VERZKT<168,3MM				
EINF	878*	817*	35153*	3835*
EU	5180	552	21265	2792
FRANKR			1071	195
NIEDL	523	42	2187	192
ITAL	1002	134	8440	1260
SPAN	1917	218	4941	626
BELGI	1344	105	2597	255
TUERK			3174	284
TSCHE	3696	264	10560	732
AUSF	5258*	785*	15948*	2590*
EU	4776	570	13755	1823
FRANKR	337	65	1812	353
NIEDL	40	22	1381	230
G BRIT	2405	293	7885	944
BELGI	1941	153	2562	236
SCHWZ			485	101
TSCHE	169	80	334	166
AEGYPT			462	137
ELFBK	107	69	107	69
7306 30 78				
AND ROHRE GESCHWEISST KREISF<168,3MM				
EINF	119759*	10877*	505538*	43199*
LV			42	2
PV			33	39
EU	102569	9702	438437	38558
FRANKR	21316	1599	118538	8372
NIEDL	4822	398	21491	1725
ITAL	42200	3664	195871	18007
G BRIT	2970	221	22545	1696
DAENM	10990	2105	18229	3465
SCHWED	8926	799	27045	2535
OESTER	2536	227	6787	668
BELGI	581	63	5500	447
LUXEMB	8228	626	21896	1594
SCHWZ	3342	500	14910	1808
TUERK			2051	135
POLEN	1469	82	9076	503
TSCHE	2459	153	11709	688
UNGARN	644	40	12872	712
SLOWEN	960	50	3803	203
BR JUG	8067	336	11897	498
AUSF	54096*	5411*	176966*	20090*
LV	125	21	125	21
PV			299	27
EU	44189	4167	137025	14421
FRANKR	2907	478	17533	2593
NIEDL	21270	1507	36271	2583
ITAL	282	54	3775	898
G BRIT	267	42	1868	233
DAENM	5286	473	25275	2258
SPAN	1316	162	5028	575
SCHWED	1878	158	4510	405
FINNL	677	75	2175	235
OESTER	7992	886	22885	2466
BELGI	2172	303	17053	2070
ISLAND	1201	107	2399	219
NORWEG	493	40	2013	193
SCHWZ	1483	264	5848	961
POLEN	3003	319	13511	1868
TSCHE	808	95	4181	413
UNGARN	1376	167	5582	791
VENEZU			86	104
A EMIR	150	58	347	115
AUSTRL			2823	387
7306 30 90				
AND ROHRE GESCHW KREISF>168,3-406,4MM				
EINF	8560*	1088*	31303*	3732*
EU	4955	803	23405	3057
NIEDL	31	2	310	74
ITAL	1278	109	10419	893
G BRIT	1035	76	4796	370
DAENM	2018	569	5332	1488
FINNL			1114	90
OESTER	2	3	756	74
SCHWZ	348	46	2260	268
TSCHE	3257	239	5547	397
AUSF	35301*	3105*	133051*	11222*
EU	30725	2629	116948	9528
FRANKR	1702	177	6398	697
NIEDL	11249	750	33866	2329
ITAL	851	65	1706	118
DAENM	7785	711	50854	4093
SCHWED	1226	104	2357	201
FINNL	833	98	1618	179
OESTER	6020	617	17847	1648
BELGI	976	98	2106	233
NORWEG	259	24	3151	280
SCHWZ	890	102	2732	325
POLEN	1971	178	3174	304
UNGARN	869	84	5482	560
7306 40 10				
ST-ROHRLTG NROST GESCHW KREISF ZIV LF				
EINF	*	23*	*	30*
EU				6
AUSF	*	*	*	*

Wichtigste Ursprungs- und Bestimmungs-Laender	APRIL 1999		JAN./APR. 1999	
	dt = 100kg	1000 DM	dt = 100kg	1000 DM
7306 40 91				
ST-ROHRE NROST GESCHW KREISF KHERGEST				
EINF	14862*	5124*	66256*	22551*
EU	7067	2583	38693	13025
FRANKR	302	217	369	279
NIEDL	27	13	570	342
ITAL	6684	2243	37492	11956
OESTER	17	71	96	307
SCHWZ	7665	2375	26666	8843
POLEN	50	46	167	129
S AFR			252	59
JAPAN	12	58	48	212
AUSF	5207*	4750*	31038*	29638*
PV			2	3
EU	2012	2033	16696	17602
FRANKR	381	458	3208	2157
NIEDL	82	68	693	579
ITAL	197	267	758	1067
G BRIT	129	163	637	724
DAENM	391	296	5010	4104
PORTUG	15	13	250	193
SPAN	76	120	193	325
SCHWED	385	261	1695	1329
OESTER	178	205	1376	1355
BELGI	110	142	2685	5592
NORWEG			52	76
SCHWZ	1131	604	4151	2680
TUERK	55	26	735	198
POLEN	382	193	1228	653
TSCHE	255	198	326	277
UNGARN	227	564	625	1363
BULGAR	23	12	227	84
RUSSLD	3	3	915	745
SLOWEN	108	205	293	664
TOGO			40	70
S AFR	46	42	162	151
USA	805	722	4411	3456
MEXIKO	1	1	50	377
COSTA			120	100
KATAR			31	107
OMAN			48	175
CHINA	3	7	231	132
7306 40 99				
AND ST-ROHRE NROST GESCHWEISST KREISF				
EINF	39049*	17747*	149747*	66171*
EU	34859	14826	138383	58029
FRANKR	6158	2371	19795	7320
NIEDL	2563	2168	10534	8410
ITAL	19214	6683	75560	25738
G BRIT	120	40	217	168
SCHWED	4126	2470	22468	12449
FINNL	2009	723	6367	2182
OESTER	404	294	1322	941
BELGI	265	77	2042	794
ISLAND			162	52
SCHWZ	4151	2842	10478	7742
S AFR			568	155
AUSF	18104*	12637*	91360*	60843*
LV	245	39	245	39
PV	379	187	1293	677
EU	7975	4745	55606	33324
FRANKR	1256	619	6061	3461
NIEDL	1913	1260	17686	10587
ITAL	180	222	4636	3465
G BRIT	489	250	5484	2835
IRLAND	3	1	981	348
DAENM	702	498	4336	2722
SPAN	177	73	1489	602
SCHWED	565	246	2082	1593
FINNL	102	49	937	399
OESTER	1970	1185	7736	4834
BELGI	607	328	4089	2424
ISLAND	239	149	649	479
NORWEG	866	1056	2382	2858
LIECHT	1	3	171	98
SCHWZ	1719	1373	6259	5155
TUERK	283	139	398	194
POLEN	1191	860	3527	2099
TSCHE	292	204	1014	610
SLOWAK	655	426	2265	1687
UNGARN	561	367	2290	1439
RUMAEN	26	12	355	222
BULGAR	8	7	356	152
RUSSLD	146	74	607	346
SLOWEN	73	51	539	287
KROAT	198	99	397	202
LIBYEN	1	1	162	126
AEGYPT	143	98	1935	1554
NIGERI			256	272
S AFR	22	20	152	92
USA	168	184	512	457
MEXIKO	126	116	323	437
EL SAL			4	62
VENEZU	52	37	770	418
ARGENT	790	395	1042	507
SAUDIA	229	113	3770	1491
OMAN	33	27	227	177
INDIEN	196	185	723	2473
MALAYS			179	98
SINGAP	460	331	1057	579
PHILIP	149	86	160	95
CHINA	1100	1211	2014	1918
SKOREA			99	55
TAIWAN			87	81
HONGK	9	27	164	205
AUSTRL	48	71	84	108
7306 50 10				
ST-ROHRLTG AND LEG GESCHW KREIS ZIV L				
EINF	*	*	*	72*
AUSF	*	*	*	*
7306 50 91				
PRAEZ-ST-ROHRE AND LEG GESCHW KREISF				
EINF	7691*	1711*	35447*	7222*
EU	536	255	5173	1168
ITAL	463	233	3988	862
SPAN			904	175
SCHWZ	7005	1429	28729	5829
NL ANT			606	97
AUSF	3400*	1360*	10351*	3747*
EU	3039	1170	8598	3084
FRANKR	205	82	402	203
NIEDL	1161	412	3179	1098
G BRIT	546	195	2573	811
SPAN	127	60	460	224
SCHWED	820	341	1544	567
SCHWZ	135	16	566	141
KROAT	105	113	105	113
CHINA			560	194
7306 50 99				
AND STAHLROHRE AND LEG GESCHW KREISF				
EINF	612*	53*	1376*	243*
EU	612	53	1084	154
AUSF	1327*	705*	6544*	5578*
EU	247	182	1032	777
ITAL	3	9	165	126
SCHWED	49	90	136	229
OESTER	167	42	294	162
BELGI	5	10	324	127
NORWEG	16	15	334	643
POLEN	18	12	585	227
UNGARN	395	75	520	148
AEGYPT			111	55
USA	251	70	261	82
SYRIEN			53	420
IRAN			189	230
A EMIR	6	10	363	187
PAKIST	19	9	626	307
INDIEN	76	26	810	1671
MALAYS			543	251
SKOREA	171	230	171	230
7306 60 10				
ROHRLTG EIS/ST GESCHW QUADR USW ZIV L				
EINF	3*	3*	3*	3*
AUSF	*	*	*	*
7306 60 31				
ROHR EIS/ST GESCHW QUADR/RECHTECK<2MM				
EINF	199627*	17250*	708939*	59573*
EU	123090	12456	436419	42327
FRANKR	23048	2019	71593	6922
NIEDL	34554	2640	111385	7429
ITAL	47464	5482	198733	21773
G BRIT	2131	169	4078	318
DAENM	1235	134	4348	503
SPAN	2069	153	6072	454
FINNL	1706	318	8339	1542
OESTER	9348	1392	28007	4074
BELGI	594	95	2250	221
LUXEMB	951	54	1614	91
NORWEG	1102	81	6701	467
SCHWZ	17711	1938	64288	6921
TUERK	1994	90	6585	293
TSCHE	5865	265	14477	691
UNGARN	22700	1218	56140	2966
RUSSLD	17446	671	86032	3851
SLOWEN	9669	518	36194	1916
BR JUG			1453	64
TRINID			479	51
AUSF	33852*	4382*	142287*	19018*
EU	17030	2064	75473	9967
FRANKR	959	153	4372	681
NIEDL	8362	726	29682	3173
ITAL	96	27	1735	193
G BRIT	317	50	2829	511
DAENM	390	73	3099	531
SPAN	25	10	1130	173
SCHWED	2655	322	14772	1380
FINNL	1120	101	2934	309
OESTER	1732	429	8956	2152
BELGI	1329	167	5766	834
NORWEG	118	38	481	176
SCHWZ	1190	326	5845	1237
TUERK	237	127	985	436
LITAU	428	44	1305	151
POLEN	4984	501	19750	1923
TSCHE	6310	684	22844	2484
SLOWAK	212	33	1325	196
UNGARN	1220	190	5680	785
RUMAEN	95	17	864	170
RUSSLD	275	59	990	204
SLOWEN	318	61	1107	264
KROAT	147	29	760	150
B HERZ	395	63	829	145
BR JUG	578	75	2323	385
7306 60 39				
ROHR EIS/ST GESCHW QUADR/RECHTECK>2MM				
EINF	324248*	24033*	1210075*	88494*
EU	247653	19822	943592	73182
FRANKR	20074	2161	75639	7695
NIEDL	21410	1423	93514	6065
ITAL	79802	5997	355530	25080
G BRIT	20882	1945	64000	5762
DAENM	652	67	2237	269
SPAN	5650	464	11247	800
SCHWED	169	21	853	249
FINNL	25689	2531	114720	10276
OESTER	42765	3477	137836	11428
BELGI	23530	1404	80284	5125
LUXEMB	6030	332	7732	433
NORWEG	687	39	2333	138
SCHWZ	5251	552	18048	2240
TUERK	8454	392	21099	1011
POLEN	3432	181	13876	815
TSCHE	242	11	8178	480
UNGARN	31570	1611	97215	4857
RUSSLD	2189	83	16298	722
SLOWEN	22186	1173	73512	3680
BR JUG			6385	267
MAZED	1233	125	7932	832
AUSF	83193*	10667*	324255*	40414*
PV	25	7	479	48
EU	51101	5868	199413	25220
FRANKR	8264	1210	38456	4745
NIEDL	12450	1438	49517	5747
ITAL	922	61	7201	646
G BRIT	2476	449	14015	2185
IRLAND	352	89	410	106
DAENM	1945	314	14124	1667
GRIECH	1420	140	1973	220
PORTUG	891	105	1096	134
SPAN	9067	1161	15094	1930
SCHWED	1809	385	6466	1219
OESTER	5984	929	28119	3866
BELGI	5239	548	22196	2646
NORWEG	346	73	2434	508
SCHWZ	5879	941	18780	2933
TUERK	74	9	644	101
POLEN	5374	620	21483	2509
TSCHE	12235	1203	50882	4988
SLOWAK	1391	181	5732	781
UNGARN	5202	534	15566	1751
BULGAR	289	43	1136	169
RUSSLD	81	11	1412	407
KROAT	520	57	1480	222
USA	341	78	929	167
A EMIR			1186	164
CHINA			402	66
JAPAN			480	98
7306 60 90				
AND ROHRE EIS/ST GESCHW AND QUERSCHN				
EINF	38878*	5642*	148364*	22902*
EU	26986	3254	96871	13371
FRANKR	623	126	5003	741
ITAL	3952	374	26964	4052
OESTER	22244	2735	63689	8408
NORWEG			3122	202
SCHWZ	11836	2295	47318	8907
USA	47	81	172	263
AUSTRL			735	131
AUSF	12641*	2975*	40545*	10077*
EU	6644	1900	22214	6602
FRANKR	4647	1204	12340	3727
NIEDL	644	172	4485	1305
G BRIT	432	236	1495	509
SPAN	33	9	130	70
OESTER	282	99	817	225
BELGI	227	99	1438	467
NORWEG	20	11	1743	202
SCHWZ	2513	569	5554	1360
POLEN	2462	260	6307	700
TSCHE	536	100	2158	508
UNGARN	90	26	1545	237
USA	113	48	385	222
IRAK			128	126
7306 90 00				
AND ROHRE HOHLPROF EIS/ST GEFALZT USW				
EINF	5163*	1116*	24982*	5514*
EU	4368	863	22940	4875
FRANKR	390	207	702	322
NIEDL	27	14	306	142
ITAL	240	29	1001	328
G BRIT	77	34	152	103
DAENM	12	12	5580	1485
OESTER	3596	523	14470	2257
BELGI	14	31	674	200
SCHWZ	616	174	1403	450
AUSF	12506*	5069*	35105*	16433*
PV			2	2
EU	9665	2928	21591	10377

Wichtigste Ursprungs- und Bestimmungs-Laender	APRIL 1999 dt = 100kg	APRIL 1999 1000 DM	JAN./APR. 1999 dt = 100kg	JAN./APR. 1999 1000 DM
FRANKR	1501	1032	5199	4166
NIEDL	1253	295	3338	1274
ITAL	709	235	1103	333
G BRIT	151	193	655	528
DAENM	53	19	506	206
SPAN	395	131	1187	451
SCHWED	55	51	203	143
OESTER	4901	755	5529	1037
BELGI	552	166	3628	2126
SCHWZ	64	39	710	332
POLEN	562	162	3335	966
TSCHE	432	129	2671	587
UNGARN	79	25	456	182
RUSSLD	66	113	422	232
KIRGIS	118	254	118	254
SLOWEN			446	117
KROAT	218	104	257	114
USA	394	335	1223	1028
MEXIKO	73	232	184	522
CHILE	154	458	155	459
A EMIR	5	2	472	100
INDIEN	6	2	133	149
CHINA	151	109	202	138
JAPAN			24	126
7307 11 10				
ROHRFST N VERFORMB GUSSEIS DRUCKROHRE				
EINF	1864*	1324*	9490*	4933*
EV		10		10
AUS LG	1	5	6	30
EU	1327	1067	3562	3388
NIEDL	590	710	2147	2726
ITAL			232	100
G BRIT	232	100	286	127
PORTUG	430	205	755	356
POLEN	50	50	4918	997
KROAT	396	95	599	146
USA	8	35	49	137
AUSF	4596*	2747*	16159*	9594*
EU	3178	1777	7879	4602
FRANKR	391	196	878	511
NIEDL	1087	599	3176	1749
G BRIT	367	166	739	324
DAENM	98	65	284	180
GRIECH	134	81	142	98
PORTUG	235	91	539	293
FINNL	120	60	414	229
OESTER	418	287	1076	759
BELGI	61	46	193	149
LUXEMB	104	76	104	76
NORWEG	135	78	733	468
SCHWZ	392	313	1556	1177
TUERK	205	93	1179	488
POLEN	43	29	338	254
SLOWAK	71	53	232	121
UNGARN	132	92	1537	773
USBEK			58	82
B HERZ	180	137	187	145
AETHIO			333	268
MADAG	120	107	689	528
SAUDIA			915	260
7307 11 90				
AND ROHRFORMST USW N SCHMIEDB GUSSEIS				
EINF	10998*	3853*	39593*	14977*
AUS LG	1	5	1	5
EU	620	714	7342	4718
FRANKR	137	144	345	253
NIEDL	296	407	2468	2131
G BRIT	76	90	359	288
PORTUG			174	75
SPAN			200	72
OESTER	100	42	3595	1651
NORWEG	146	427	620	1697
TUERK	65	19	459	132
POLEN	675	248	5060	1641
TSCHE	5730	1346	17064	4114
SLOWEN	479	94	1825	353
KROAT	202	51	202	51
ISRAEL	706	353	1874	973
INDIEN	256	117	582	265
CHINA	2025	433	3213	778
AUSF	3607*	1439*	19161*	7194*
EU	1205	702	4759	2527
FRANKR	3	16	214	160
ITAL	20	17	305	160
G BRIT	185	111	811	336
DAENM	100	53	421	245
FINNL	417	175	877	392
OESTER	441	294	1693	896
POLEN	165	84	555	231
TSCHE	1975	514	12318	3095
RUSSLD	9	8	44	76
LIBYEN			25	81
MEXIKO	10	3	126	474
7307 19 10				
ROHRFORMST USW A VERFORMBAR GUSSEISEN				
EINF	7598*	4924*	36746*	23358*
EV	14	48	72	188
AUS LG		1	2	7
FRANKR	284	158	529	303
NIEDL	1163	996	2137	1880
ITAL	397	151	788	382
G BRIT	668	510	1412	1261
SPAN	1	5	4629	2339
BELGI	457	395	1677	1544
TUERK	1	7	329	83
POLEN	1	1	1904	885
TSCHE	210	78	987	310
UNGARN			136	72
BULGAR	429	134	1478	479
KROAT			204	53
BR JUG			322	73
USA	337	332	1182	1154
THAIL	860	245	3064	834
CHINA	378	98	2904	838
JAPAN	661	308	2120	1006
AUSF	4978*	3812*	16994*	14175*
EV			1	4
EU	2638	2128	8822	8419
FRANKR	153	173	1049	1022
NIEDL	536	476	1039	990
ITAL	129	148	1005	916
G BRIT	63	79	428	440
DAENM	78	138	387	565
PORTUG	83	60	149	121
SPAN	312	299	973	1047
SCHWED	44	53	182	252
FINNL	27	23	344	288
OESTER	928	326	2510	1741
BELGI	281	344	745	923
NORWEG	41	31	107	120
SCHWZ	164	140	929	658
TUERK	122	88	257	185
POLEN	178	114	499	393
TSCHE	158	87	389	185
UNGARN	132	109	186	166
KROAT	134	61	350	160
LIBYEN			109	264
NL ANT	140	90	168	108
KATAR			864	437
A EMIR	857	506	2534	1688
JEMEN	262	332	976	834
7307 19 90				
ANDERE ROHRFORMSTUECKE USW GEGOSSEN				
EINF	2188*	1258*	9530*	5659*
AUS LG	7	7	9	14
EU	1143	818	2774	2226
FRANKR	11	92	212	239
NIEDL	215	101	704	466
ITAL	736	367	1285	722
G BRIT	162	175	537	650
BELGI	19	83	22	101
SCHWZ	93	64	413	251
POLEN	283	72	367	122
TSCHE	12	11	1173	409
KROAT			601	174
BR JUG	563	109	2050	391
USA	9	44	103	363
CHINA	33	51	1106	939
JAPAN	17	52	77	146
TAIWAN	10	21	711	511
AUSF	378*	778*	2163*	3153*
EU	221	426	1349	1746
FRANKR	2	11	154	163
NIEDL	15	16	146	130
ITAL	152	208	344	550
G BRIT	18	59	28	99
OESTER	22	72	449	376
BELGI	3	18	109	172
SCHWZ	22	38	123	213
POLEN	29	52	63	150
TSCHE	28	57	70	140
BULGAR			61	59
USA	10	33	68	226
INDONE	27	61	27	61
7307 21 00				
FLANSCHE AUS NICHTROSTENDEM STAHL				
EINF	2170*	3116*	9803*	13033*
EV		13		13
LV				7
PV	8	10	37	48
AUS LG		13		13
EU	916	1512	3305	5296
FRANKR	181	361	805	1435
NIEDL	57	132	174	294
ITAL	147	158	724	680
G BRIT	49	211	127	817
DAENM	9	39	92	190
SPAN	22	38	247	397
SCHWED			116	177
FINNL	109	163	260	389
OESTER	180	257	334	523
BELGI	108	106	245	237
NORWEG		1	60	99
SCHWZ	26	108	185	694
POLEN	26	52	149	254
TSCHE	592	680	2871	2997
UNGARN	321	275	2390	1722
USA	26	276	168	959
INDIEN	133	113	279	238
CHINA	3	1	248	324
AUSF	4615*	4946*	19532*	21684*
PV	174	77	2194	1084
EU	1456	2062	6716	9527
FRANKR	185	287	745	1101
NIEDL	510	767	1884	2917
ITAL	17	47	51	132
G BRIT	140	183	1165	1333
DAENM	14	30	66	143
SPAN	71	95	332	417
SCHWED	12	22	115	254
FINNL	56	94	245	331
OESTER	267	357	1194	1600
BELGI	180	174	884	1247
LIECHT			45	69
SCHWZ	393	642	2361	3681
POLEN	124	81	351	291
TSCHE	632	301	3041	1819
SLOWAK	143	119	193	189
UNGARN	787	432	3396	1439
RUMAEN	2	12	42	100
RUSSLD	7	23	28	120
KASACH		12	196	431
SLOWEN	12	82	31	117
LIBYEN			21	117
AEGYPT	2	2	25	79
USA	651	398	1736	1300
KANADA	12	11	87	232
IRAN			57	170
SINGAP	139	179	294	402
CHINA	129	329	497	879
7307 22 10				
MUFFEN M GEWINDE AUS NICHTROST STAHL				
EINF	259*	465*	853*	1684*
EV		1	2	23
AUS LG		2	1	8
EU	105	95	456	699
FRANKR	96	80	151	215
OESTER			143	195
SCHWZ	7	47	66	219
USA	56	90	68	219
SKOREA	74	195	78	215
HONGK			73	126
AUSF	46*	335*	196*	1281*
EU	17	72	78	299
SCHWZ	19	196	62	672
7307 22 90				
BOGEN WINKEL MUFFE M GEWINDE NIROSTA				
EINF	200*	850*	611*	3158*
EV		38	1	115
AUS LG		17	1	74
EU	63	210	199	942
NIEDL	59	181	135	476
ITAL			17	159
G BRIT	1	17	15	120
IRLAND			24	150
SCHWZ	11	154	67	623
USA	112	417	242	1152
CHINA			24	78
TAIWAN	5	39	37	187
AUSF	561*	2888*	1688*	8662*
EU	272	1883	797	5111
FRANKR	22	155	71	505
NIEDL	41	372	130	1042
ITAL	50	333	80	533
G BRIT	9	67	98	341
DAENM	7	85	23	219
SPAN	12	102	39	297
SCHWED	16	237	38	501
FINNL	14	120	31	297
OESTER	68	249	202	863
BELGI	12	77	56	380
NORWEG	28	151	115	561
SCHWZ	98	345	298	1152
POLEN	37	65	127	351
TSCHE	10	65	57	291
MEXIKO	41	139	41	143
CHINA			78	274
7307 23 10				
BOGEN WINKEL NROST STAHL Z STUMPFSCHW				
EINF	987*	1982*	5407*	11763*
EV				17
PV			5	15
EU	406	658	2534	3515
FRANKR	91	122	219	307
NIEDL	48	38	144	253
ITAL	42	95	91	168
SPAN	26	96	132	308
SCHWED		1	763	1056
FINNL	135	165	954	918
OESTER	24	82	141	345
NORWEG				52
SCHWZ	493	1121	2411	7185
UNGARN			133	91
USA	1	25	18	265
ISRAEL	70	165	221	561
AUSF	1109*	2689*	4062*	10761*
EU	555	1316	1840	4289
FRANKR	26	73	145	453
NIEDL	223	625	607	1504
ITAL	7	13	52	87

Wichtigste Ursprungs- und Bestimmungs-Laender	APRIL 1999		JAN./APR. 1999	
	dt = 100kg	1000 DM	dt = 100kg	1000 DM
G BRIT	62	136	83	286
IRLAND	63	124	65	143
DAENM	2	4	32	150
SCHWED	32	52	90	167
OESTER	84	181	536	949
BELGI	51	92	191	429
NORWEG	10	42	75	316
LIECHT			86	161
SCHWZ	86	209	301	867
TUERK	18	52	22	71
POLEN	99	178	258	575
TSCHE	17	89	48	203
SLOWAK	1	4	63	567
UNGARN	14	52	92	297
BULGAR			23	107
AEGYPT	1	30	47	203
S AFR	12	18	53	101
USA	88	168	231	546
KANADA	17	41	83	228
VENEZU			44	180
ARGENT			21	65
SAUDIA	1	2	49	108
BAHRAI	20	50	20	50
INDIEN			65	153
MALAYS			56	83
SINGAP	88	127	96	157
CHINA	1	26	39	306
SKOREA	17	64	17	66
TAIWAN	30	111	224	507
AUSTRL	4	6	89	205
7307 23 90				
AND FORMST USW NROST ST Z STUMPFSCHW				
EINF	503*	1167*	2236*	5608*
LV	85	87	251	202
PV	16	46	117	243
AUS LG	85	87	251	205
EU	322	633	1544	3320
FRANKR	72	126	613	1090
NIEDL	13	33	242	609
ITAL	10	28	45	129
SPAN	92	105	107	141
SCHWED	28	69	94	241
FINNL	1	4	109	193
OESTER	46	191	217	733
BELGI	56	57	64	86
SCHWZ	40	121	123	386
RUSSLD	16	46	40	107
USA	91	293	290	1342
CHINA			126	203
AUSF	667*	1981*	2313*	7487*
PV	8	12	14	21
EU	173	711	829	2956
FRANKR	32	97	101	431
NIEDL	62	279	380	1060
G BRIT	4	36	16	227
OESTER	39	140	170	576
BELGI	23	94	91	354
NORWEG	2	14	80	305
SCHWZ	23	106	134	630
POLEN	25	73	95	243
SLOWAK			30	111
UNGARN	23	43	58	177
BR JUG			16	91
AEGYPT	28	51	106	261
USA	64	233	133	524
KANADA	4	17	28	88
BRASIL			142	264
ARGENT			4	55
SAUDIA	1	5	6	74
PAKIST	76	176	76	176
SINGAP	26	80	113	431
CHINA	72	214	104	379
SKOREA	103	94	103	94
TAIWAN		2	101	141
7307 29 10				
AND ROHRFSTUECKE USW NROST ST GEWINDE				
EINF	623*	4061*	2599*	16650*
EV	3	35	8	84
PV			4	18
AUS LG	2	23	7	108
EU	123	641	761	3141
FRANKR	4	72	32	196
NIEDL	13	100	28	179
ITAL	2	9	112	155
G BRIT	45	238	185	1095
IRLAND	53	178	325	1146
SCHWED	1	9	25	155
FINNL			25	52
SCHWZ	72	1301	311	5302
TSCHE	24	193	231	1238
UNGARN	193	360	524	972
KROAT	17	37	56	166
BR JUG			115	200
USA	101	1325	288	4817
CHINA	24	30	78	98
TAIWAN	51	84	177	412
AUSF	395*	2506*	1481*	10363*
PV		3	5	41
EU	142	755	677	4696
FRANKR	14	95	41	346
NIEDL	19	82	78	409
ITAL	6	27	40	244
G BRIT	9	53	40	319
DAENM	9	49	44	308
SCHWED	2	15	65	430
FINNL	1	8	81	927
OESTER	48	225	182	1116
BELGI	27	143	69	441
NORWEG	24	210	102	1014
SCHWZ	93	596	320	2122
TUERK	10	54	13	72
POLEN	14	112	49	340
TSCHE	10	54	49	307
UNGARN	17	74	41	184
SINGAP	3	150	7	199
CHINA		13	13	188
SKOREA	5	56	10	102
TAIWAN	18	171	18	171
7307 29 30				
AND ROHRFST USW NROST STAHL Z EINSCHW				
EINF	371*	534*	898*	1655*
PV	33	55	79	169
EU	325	392	530	909
ITAL	1	3	91	147
DAENM	308	324	348	395
FINNL	16	64	87	347
SCHWZ		1	189	304
CHINA	33	55	79	169
AUSF	4091*	4674*	6483*	9983*
EU	72	217	605	1320
DAENM	1	5	338	553
SCHWED		3	26	140
OESTER	35	87	102	239
ISLAND			172	90
SCHWZ	37	122	73	242
POLEN	13	54	142	288
UNGARN	5	13	68	124
MEXIKO	263	669	1556	3842
VENEZU	3685	3525	3696	3573
7307 29 90				
AND ROHRFORMSTUECKE USW A NROST STAHL				
EINF	1792*	4361*	5234*	11160*
EV	3	36	8	82
LV			10	65
PV	3	7	16	56
AUS LG	3	37	8	89
EU	976	2773	2969	6043
FRANKR	76	206	192	423
NIEDL	627	1933	1081	3641
ITAL	178	358	410	725
G BRIT	47	177	121	518
GRIECH			24	83
SPAN	38	46	65	155
SCHWED	5	3	51	89
OESTER			911	304
SCHWZ	317	645	581	1384
POLEN	27	65	103	211
TSCHE	18	21	348	463
SLOWAK	12	31	114	133
SLOWEN	20	50	68	159
KROAT	7	64	22	196
USA	210	336	281	1187
CHINA	61	95	310	568
TAIWAN	96	150	243	450
AUSF	1935*	5450*	7477*	21303*
EV			20	66
PV	118	33	125	51
EU	731	1856	3575	8420
FRANKR	221	324	528	928
NIEDL	119	380	418	1430
ITAL	2	18	50	148
G BRIT	111	163	429	890
DAENM	37	162	119	490
GRIECH	25	112	56	258
SPAN	47	209	379	1291
SCHWED	40	86	82	292
OESTER	104	230	1238	1706
BELGI	24	156	172	799
ISLAND	5	41	26	189
NORWEG	27	152	73	329
SCHWZ	274	1573	830	5236
LETTLD	18	67	21	76
POLEN	18	74	98	395
TSCHE	85	139	392	447
SLOWAK	2	8	107	104
UNGARN	18	58	111	419
RUSSLD	35	114	433	1125
KASACH	1	5	23	128
LIBYEN			29	166
S AFR	1	3	36	138
USA	28	61	327	732
MEXIKO	170	386	282	660
BRASIL	41	84	173	343
CHILE			56	151
ARGENT	327	546	384	848
ISRAEL	1	11	28	100
SAUDIA		1	28	64
KUWAIT			4	112
INDIEN		24	28	122
SINGAP	5	65	9	114
TAIWAN			26	133
7307 91 00				
FLANSCHE AUS ANDEREM EISEN ODER STAHL				
EINF	45384*	11666*	149033*	39971*
EV	145	98	628	406
PV	89	32	296	163
AUS LG	6	3	10	6
EU	19730	4687	51242	14264
FRANKR	489	280	2017	1074
NIEDL	321	140	1213	1107
ITAL	10191	2272	23660	6632
G BRIT	90	98	192	234
DAENM	596	171	997	379
GRIECH			154	75
SPAN	137	46	3620	482
SCHWED	333	140	808	396
OESTER	2134	578	3391	1222
BELGI	5438	961	15189	2662
SCHWZ	198	165	618	609
TUERK	555	193	1372	471
ESTLD	232	31	2319	331
POLEN	8866	1643	34087	5846
TSCHE	4828	1306	17648	4633
SLOWAK	2257	1170	6970	4449
UNGARN	616	352	1314	702
RUMAEN	1604	298	6227	1267
UKRAIN	991	119	2925	387
W RUSS	974	134	2358	327
RUSSLD	1181	146	3018	496
SLOWEN	502	312	1750	1160
KROAT	1	3	216	75
USA	202	197	851	757
INDIEN	820	440	3529	1377
CHINA	1181	345	11320	2393
TAIWAN	174	34	454	186
AUSF	35868*	12762*	139055*	50945*
PV	865	146	5790	920
EU	22464	8622	89225	30479
FRANKR	2087	1035	8188	4380
NIEDL	5298	1663	15335	5631
ITAL	646	185	7529	1385
G BRIT	2557	1019	7451	2830
DAENM	4677	2326	29391	8195
PORTUG	559	195	1687	529
SPAN	54	53	3237	991
SCHWED	1359	403	3003	1044
FINNL	799	193	1586	547
OESTER	2296	952	6305	3175
BELGI	1437	435	4593	1550
LUXEMB	655	113	702	123
NORWEG	701	194	3272	1099
SCHWZ	856	436	3850	1601
POLEN	416	317	2651	1388
TSCHE	3467	929	12242	3500
SLOWAK	167	125	225	157
UNGARN	97	49	681	400
RUMAEN	672	295	2011	874
UKRAIN			667	1843
KASACH	9	9	551	1724
USBEK	16	6	315	180
TUNES			296	936
LIBYEN	17	7	146	69
AEGYPT	11	33	251	246
KENIA	157	45	688	172
S AFR	75	142	230	373
USA	4837	845	14410	2850
KANADA	852	186	2747	690
IRAN			95	139
SAUDIA	113	101	747	270
A EMIR	310	131	1030	293
SINGAP	400	80	742	219
CHINA	14	5	216	202
TAIWAN			176	379
7307 92 10				
MUFFEN M GEWINDE AUS AND EISEN STAHL				
EINF	645*	1100*	3283*	5413*
EV	3	7	6	14
AUS LG		3		14
EU	636	1053	3147	5076
FRANKR	3	6	280	316
ITAL	582	924	2555	4221
G BRIT	5	26	126	157
BELGI	21	41	93	182
TSCHE			45	78
USA	6	31	28	158
AUSF	435*	767*	2017*	3475*
EV	3	8	4	10
EU	303	474	1245	1894
NIEDL	115	138	477	642
G BRIT	3	54	29	101
OESTER	110	143	364	513
BELGI	50	91	200	371
SCHWZ	54	98	250	476
TSCHE	14	38	76	199
USA	24	55	146	220
A EMIR			15	102
7307 92 90				
BOGEN WINKEL GEWINDE AND EISEN STAHL				
EINF	734*	1917*	3627*	7837*
EV	10	25	45	102
LV				3
AUS LG		1	1	7
EU	462	693	2829	4293
FRANKR	121	116	1318	1590
ITAL	271	485	1243	2267
G BRIT	11	17	68	143
OESTER	27	45	104	167

Wichtigste Ursprungs- und Bestimmungs-Laender	APRIL 1999 dt = 100kg	APRIL 1999 1000 DM	JAN./APR. 1999 dt = 100kg	JAN./APR. 1999 1000 DM
SCHWZ	215	1108	653	3047
USA	16	56	68	251
JAPAN	2	25	8	117
AUSF	2467*	6758*	7276*	20861*
EU	2320	6275	6173	17129
FRANKR	209	641	875	2658
NIEDL	998	2615	2343	6376
ITAL	52	178	193	749
G BRIT	90	293	264	867
DAENM	21	14	85	150
PORTUG			46	138
SPAN	44	136	212	617
SCHWED	18	50	94	247
FINNL	4	24	64	239
OESTER	751	1726	1616	4015
BELGI	130	393	376	1052
NORWEG	17	48	57	188
SCHWZ	25	73	188	467
TUERK	21	83	93	364
KASACH			23	135
S AFR	4	21	26	111
USA	25	77	98	422
BRASIL	6	40	331	1461
7307 93 11				
AND BOGEN WINKEL Z STUMPFSCHW<609,6MM				
EINF	19642*	5253*	44290*	16245*
EV			47	15
AUS LG			47	15
EU	18182	4787	39510	14598
FRANKR	1331	380	5824	1789
NIEDL	108	66	1578	578
ITAL	2413	731	9539	5725
DAENM	10540	1944	11759	2392
SPAN	3	4	357	154
OESTER	3580	1557	10047	3770
BELGI	207	105	319	155
SCHWZ	337	99	408	160
TUERK	286	70	732	236
POLEN	101	54	518	179
TSCHE	256	71	736	235
SLOWAK	243	54	1427	342
UNGARN			265	168
INDIEN	114	84	114	84
TAIWAN			286	58
AUSF	5443*	8846*	19445*	16325*
PV	8	5	263	68
EU	4628	8028	14428	12300
FRANKR	191	133	789	501
NIEDL	823	400	3949	1663
ITAL	1662	6481	3416	5966
G BRIT	132	132	582	428
DAENM	692	250	1890	832
SPAN	74	37	732	248
SCHWED	82	49	480	285
FINNL	263	139	590	297
OESTER	433	273	1280	711
BELGI	85	73	258	206
NORWEG	91	201	340	325
SCHWZ	140	116	361	390
POLEN	285	210	754	662
TSCHE	26	24	214	171
SLOWAK		2	95	107
UNGARN	82	90	274	267
RUMAEN	9	17	1238	531
BULGAR			80	154
RUSSLD			112	234
AEGYPT	51	55	108	111
USA	57	29	1017	543
TAIWAN			12	69
7307 93 19				
AND FORMSTUECK USW STUMPFSCHW<609,6MM				
EINF	1951*	1262*	5553*	3614*
EU	1731	1039	4863	3010
FRANKR	1212	542	2752	1172
NIEDL	120	198	338	372
ITAL	146	101	730	513
DAENM			591	407
OESTER	181	164	340	485
SCHWZ	60	89	260	267
POLEN			147	54
TSCHE	107	94	168	154
AUSF	2003*	1846*	16561*	14729*
EU	332	387	10286	8347
FRANKR	1	4	1238	629
NIEDL	28	45	1278	1309
ITAL	14	13	271	356
G BRIT	17	15	1899	1291
DAENM	58	46	124	166
SPAN		2	271	125
SCHWED	11	14	77	137
FINNL	9	12	1108	938
OESTER	173	205	496	624
BELGI	19	27	3469	2708
SCHWZ	89	103	442	420
TUERK	65	136	100	262
POLEN	577	448	2169	1731
TSCHE	367	291	1120	1038
SLOWAK	214	135	712	501
UNGARN	234	162	437	396
ALGER			134	79
LIBYEN	24	26	422	554
AEGYPT	12	54	51	197
INDIEN			21	70
CHINA	5	5	351	676
7307 93 91				
AND BOGEN WINKEL Z STUMPFSCHW>609,6MM				
EINF	117*	59*	191*	97*
EU	117	59	191	96
OESTER	117	59	185	82
AUSF	8778*	3984*	20096*	8660*
EU	1870	1023	5443	2712
FRANKR	537	339	730	414
ITAL	696	339	2312	1084
G BRIT			982	602
SPAN	89	53	111	63
OESTER	313	137	480	254
BELGI	166	116	175	120
NORWEG	413	145	587	192
SCHWZ	3032	951	3129	1101
POLEN	220	97	286	178
RUMAEN	532	506	532	506
BULGAR	455	217	455	217
W RUSS	1368	609	5377	2330
RUSSLD	375	166	375	166
AEGYPT			174	79
ARGENT			2373	461
SAUDIA	490	248	699	319
A EMIR			154	130
SINGAP			321	182
7307 93 99				
AND FORMSTUECK USW STUMPFSCHW>609,6MM				
EINF	5*	39*	125*	246*
EU	2	4	105	110
ITAL			40	63
AUSF	293*	441*	2431*	2581*
EU	41	66	95	161
AEGYPT	12	103	12	103
USA	237	268	239	270
KUWAIT			29	271
MALAYS			787	520
TAIWAN			38	78
HONGK			1115	1072
7307 99 10				
AND ROHRFSTUECK USW GEWINDE EIS/STAHL				
EINF	3838*	4950*	11967*	15322*
EV	1	6	5	27
LV				3
AUS LG				4
EU	3530	4080	9638	11036
FRANKR	1438	773	3340	1969
ITAL	883	1019	3214	3255
G BRIT	212	498	620	1473
SPAN	23	34	571	735
OESTER	922	1730	1778	3488
NORWEG			64	159
SCHWZ	22	122	709	1154
POLEN	60	58	541	478
TSCHE	81	290	246	991
SLOWAK	15	13	103	95
UNGARN	22	23	148	175
BULGAR			237	178
USA	87	319	204	803
KANADA		1	2	88
AUSF	3594*	9342*	20832*	49979*
EU	2051	4978	14136	31197
FRANKR	196	434	2501	4435
NIEDL	396	1097	1980	5199
ITAL	101	274	1998	2798
G BRIT	192	477	1491	4021
DAENM	104	258	600	1352
GRIECH	20	44	88	206
PORTUG	106	218	214	493
SPAN	34	84	508	1070
SCHWED	220	531	1202	2824
FINNL	61	99	579	1323
OESTER	368	840	2021	4950
BELGI	252	618	952	2516
NORWEG	265	672	1126	2799
LIECHT	52	77	141	236
SCHWZ	359	1122	1304	4086
TUERK	67	97	141	311
POLEN	74	316	239	780
TSCHE	49	114	348	990
UNGARN	11	49	54	182
S AFR	13	33	139	343
USA	366	1062	1480	3789
KANADA	40	105	173	488
BRASIL	45	127	235	659
ISRAEL	1	3	22	65
SAUDIA		1	80	437
SINGAP	67	184	301	706
SKOREA	18	59	35	131
JAPAN	11	38	37	162
TAIWAN			230	1006
HONGK	19	43	221	465
AUSTRL	27	64	78	184
7307 99 30				
AND ROHRFST USW Z EINSCHW EISEN/STAHL				
EINF	2289*	883*	6248*	3189*
EU	1223	525	4618	2324
FRANKR	286	74	1032	298
ITAL	718	346	2927	1538
DAENM			75	52
OESTER	146	41	366	254
NORWEG	24	58	24	58
POLEN	239	133	686	491
USA			17	92
TAIWAN	762	150	840	182
AUSF	2626*	2290*	12879*	10286*
EU	1416	1222	5922	4992
FRANKR	102	109	564	504
NIEDL	403	282	1428	1056
G BRIT	32	40	390	339
DAENM	196	197	537	608
SPAN	13	11	342	189
SCHWED	144	106	417	399
FINNL	187	179	613	519
OESTER	121	101	663	621
BELGI	163	154	816	674
NORWEG	82	68	418	344
SCHWZ	143	152	397	409
TUERK	43	61	183	155
POLEN	184	166	933	754
TSCHE	86	171	533	757
UNGARN	32	20	90	101
RUSSLD	15	57	224	428
KROAT	1	3	72	89
USA	274	93	2240	776
KANADA	161	52	548	208
IRAN	10	40	248	203
A EMIR	80	38	219	226
AUSTRL			105	83
7307 99 90				
AND ROHRFORMSTUECKE USW A EISEN/STAHL				
EINF	3255*	2762*	13709*	13146*
EV				8
EU	1964	2238	8595	9935
FRANKR	170	268	1337	1554
NIEDL	227	244	636	704
ITAL	1092	852	4340	4225
G BRIT	14	26	168	242
DAENM	4	15	110	445
SPAN	361	532	929	1336
SCHWED	21	68	86	160
OESTER	3	20	652	342
BELGI	39	181	251	804
SCHWZ	81	152	350	1313
POLEN	451	147	2708	823
TSCHE	144	38	613	296
SLOWEN	193	70	282	120
USA	30	44	133	283
AUSF	4971*	7633*	27110*	37443*
EV				2
EU	2181	2794	15623	19831
FRANKR	542	531	3326	3168
NIEDL	638	611	2450	2748
ITAL	107	165	3000	4060
G BRIT	113	218	886	2030
IRLAND	82	93	439	643
DAENM	23	47	410	609
GRIECH	46	70	71	101
PORTUG	50	101	138	173
SPAN	62	129	412	763
SCHWED	76	208	648	1613
FINNL	19	57	212	419
OESTER	178	265	2521	2136
BELGI	243	293	1099	1350
NORWEG	205	657	579	1555
LIECHT	1	12	81	273
SCHWZ	382	734	1474	2874
TUERK	7	20	51	133
LITAU			38	204
POLEN	175	296	740	1000
TSCHE	482	324	2236	1013
SLOWAK	2	4	299	102
UNGARN	101	244	599	806
RUMAEN	77	80	185	179
UKRAIN		2	156	168
W RUSS	423	814	423	814
RUSSLD	14	40	132	140
KROAT	13	23	52	99
LIBYEN	5	13	251	408
AEGYPT	169	265	198	322
S AFR	45	123	229	541
USA	227	276	1739	2298
MEXIKO	6	39	61	527
COSTA	6	26	17	143
BRASIL	1	3	76	160
CHILE			30	85
ARGENT	31	132	48	181
IRAN	7	56	158	325
A EMIR	124	148	222	254
JEMEN	100	61	100	61
THAIL	24	91	29	139
INDONE			77	142
SINGAP	24	50	176	162
CHINA	5	8	153	237
JAPAN	3	4	33	176
TAIWAN	1	4	92	205
AUSTRL	66	101	302	1126
7308 10 00				
BRUECKEN U -ELEMENTE A EISEN OD STAHL				
EINF	2257*	837*	15692*	3168*
EU	7	4	4688	598
FRANKR			3060	344
NIEDL			674	80
BELGI			659	109

Wichtigste Ursprungs- und Bestimmungs-Laender	APRIL 1999 dt = 100kg	APRIL 1999 1000 DM	JAN./APR. 1999 dt = 100kg	JAN./APR. 1999 1000 DM
SCHWZ	474	292	1040	678
POLEN	213	72	508	147
TSCHE	1270	397	5517	1264
SLOWAK	199	60	353	109
UNGARN			400	52
SLOWEN			2564	240
KROAT			528	68
AUSF	5339*	3622*	52519*	14524*
EV			60	21
EU	2647	1189	40635	2634
NIEDL	1732	264	39040	1070
PORTUG	51	36	154	153
SPAN	112	112	198	146
SCHWED	91	62	255	218
FINNL	16	21	61	72
OESTER	402	530	434	580
BELGI	113	73	231	210
LUXEMB	75	56	75	56
NORWEG	164	201	243	268
SCHWZ	89	72	260	210
TUERK			1043	1737
POLEN	247	68	417	202
TSCHE	141	173	256	287
UNGARN			335	462
BULGAR	83	117	323	384
RUSSLD	839	928	1112	1169
KROAT	78	76	290	320
AEGYPT			296	343
TANSAN			49	50
USA	1	3	42	110
SAUDIA			187	165
INDIEN	192	73	192	73
THAIL	35	18	293	265
VIETN			292	246
CHINA	473	453	4976	3966
SKOREA	318	219	846	1224
HONGK			172	163
7308 20 00				
TUERME U GITTERMASTE A EISEN OD STAHL				
EINF	11085*	2832*	87831*	19856*
EU	2581	634	44093	10640
FRANKR	682	144	10317	2311
NIEDL	752	205	1357	370
ITAL			7137	1414
DAENM	504	159	24158	6311
SCHWED			406	92
OESTER	643	126	643	126
SCHWZ	129	62	234	102
POLEN			3205	505
TSCHE	2424	705	6373	1403
SLOWAK	3920	830	29359	5562
UNGARN	708	327	2753	1254
SLOWEN	660	157	692	193
MAZED	609	109	935	170
AUSF	3033*	1929*	15284*	9486*
EU	1750	1206	6114	5418
FRANKR	353	267	1783	1560
NIEDL	765	280	830	427
ITAL	76	92	741	980
IRLAND	103	108	103	108
DAENM	4	2	177	183
PORTUG	42	36	112	119
OESTER	378	364	2070	1468
BELGI	12	26	219	473
SCHWZ	504	194	5705	2164
POLEN	74	52	368	257
UNGARN	330	53	1021	273
LIBYEN			528	192
NIGERI			177	99
USA			97	233
IRAN			287	242
WJ GAZ	334	385	334	385
BANGLA			514	58
7308 30 00				
TOR TUER FENSTER USW A EISEN OD STAHL				
EINF	17029*	12947*	64614*	48805*
PV			119	133
EU	10398	9769	43572	37928
FRANKR	9	9	1590	991
NIEDL	2518	4198	7983	9907
ITAL	653	807	2577	3060
G BRIT	8	23	214	205
DAENM	206	236	2901	1887
SCHWED	85	116	98	130
FINNL	309	364	1509	1737
OESTER	3276	828	9396	3514
BELGI	3334	3188	17243	16440
SCHWZ	1913	1234	5537	4185
POLEN	713	497	3905	1907
TSCHE	2747	843	8507	3136
UNGARN	720	266	1719	796
SLOWEN	294	145	587	323
USA	151	102	204	165
AUSF	64330*	40058*	215733*	144367*
PV	104	71	372	221
EU	46118	26613	163427	89240
FRANKR	13578	6437	47587	21816
NIEDL	7146	4118	26287	13727
ITAL	1539	1208	6357	3722
G BRIT	5114	3072	14547	7496
IRLAND	159	288	159	288
DAENM	497	470	1886	1788
GRIECH	372	336	1310	1247
PORTUG	992	463	3305	1631
SPAN	1210	576	4042	2193
SCHWED	886	599	3174	1720
FINNL	66	82	450	618
OESTER	6041	4054	21119	15634
BELGI	7470	3934	28621	14426
LUXEMB	1048	976	4583	2934
NORWEG	243	225	908	847
SCHWZ	3160	2939	10828	9837
TUERK	312	483	520	735
ESTLD	63	45	161	130
LETTLD	58	39	215	179
LITAU	118	103	446	474
POLEN	5681	3341	13745	8490
TSCHE	1886	1123	4787	3073
SLOWAK	179	169	426	403
UNGARN	1951	1055	4964	3006
RUMAEN	474	383	823	785
BULGAR	43	31	180	166
UKRAIN	121	105	201	226
RUSSLD	911	752	2450	2242
ASERB			117	106
KASACH	31	70	444	904
KIRGIS	3	3	80	115
SLOWEN	1396	775	3987	2064
KROAT	137	124	350	411
B HERZ	12	12	483	184
MAZED			29	82
TUNES	192	106	192	107
AEGYPT			80	129
NIGERI			140	138
AETHIO			138	117
USA	11	11	168	225
KANADA			80	119
MEXIKO	18	25	49	80
BRASIL	15	29	353	445
URUGU	35	21	108	71
ARGENT	2	2	87	113
ISRAEL	174	129	305	330
SAUDIA			1013	14213
KUWAIT			64	50
KATAR			121	186
A EMIR	265	301	964	1299
INDIEN	275	300	395	393
INDONE	93	108	223	240
SINGAP	82	123	193	279
CHINA	61	119	496	542
SKOREA	9	36	266	426
JAPAN	31	78	185	380
TAIWAN	16	57	23	74
HONGK	52	124	60	137
AUSTRL			46	85
7308 40 10				
MATERIAL Z GRUBENAUSBAU A EISEN/STAHL				
EINF	8872*	1496*	26435*	4283*
EU	1722	500	2052	729
FRANKR	72	171	402	400
ITAL	1634	322	1634	322
POLEN	5008	816	18047	2780
TSCHE	1360	76	3289	301
UNGARN	290	60	1219	210
S AFR			160	55
AUSF	5785*	3152*	23415*	9555*
LV			73	72
EU	2510	664	10536	3483
FRANKR	732	188	5769	1837
NIEDL	20	12	799	149
G BRIT	486	50	1440	620
SPAN	905	326	1711	620
OESTER	351	81	702	190
SCHWZ	607	187	1734	740
TUERK			3058	649
POLEN	419	136	1144	285
UNGARN	192	64	570	229
USBEK	316	275	316	275
ALGER	1541	1577	1610	1725
USA	49	158	83	201
KANADA			577	110
CHILE			972	138
JORDAN			218	135
BAHRAI			1630	863
INDIEN			172	102
SINGAP			373	337
7308 40 90				
AND GERUEST/SCHALUNGSMAT USW EISEN/ST				
EINF	40576*	9917*	157052*	38286*
LV	148	35	919	231
PV	1569	297	5268	1028
AUS LG	774	184	2415	755
EU	9857	2921	51614	13625
FRANKR	615	203	2632	860
NIEDL	527	113	1780	541
ITAL	2255	821	9705	2907
G BRIT	1	2	581	175
PORTUG	501	211	1722	604
SPAN	65	32	720	329
SCHWED	22	38	134	184
OESTER	4558	1168	25342	5658
BELGI	1065	297	8600	2297
NORWEG	150	103	1176	857
SCHWZ	905	251	6737	2031
TUERK			201	75
POLEN	12248	2921	38036	8958
TSCHE	9836	1839	30306	5916
SLOWAK	2154	440	4507	1105
UNGARN	3303	825	16680	3506
RUMAEN	567	104	1769	330
SLOWEN	408	122	956	373
KROAT			531	182
USA	35	14	231	191
MALAYS	38	57	38	57
CHINA	552	149	2129	567
TAIWAN	147	76	371	192
AUSF	92606*	40461*	409211*	168582*
LV	144	78	1811	912
EU	56578	28318	205785	89244
FRANKR	12234	6719	27815	13867
NIEDL	20383	9695	60433	24486
ITAL	3949	1952	16850	7183
G BRIT	1075	584	12642	5013
IRLAND	226	81	489	232
DAENM	3000	1416	7818	3351
GRIECH	6	11	3888	1695
PORTUG	1182	524	6499	2437
SPAN	2666	1141	26065	9296
SCHWED	1112	700	6039	3220
FINNL	1927	811	6083	2882
OESTER	5416	3243	18697	9855
BELGI	3122	1274	11171	5110
LUXEMB	280	137	1296	617
CEUTA			147	52
ISLAND	90	40	578	305
NORWEG	2259	896	7754	3441
SCHWZ	7306	2451	24155	9205
TUERK	300	239	1157	673
LETTLD	229	139	1166	506
LITAU	212	48	1742	475
POLEN	4690	1345	31207	10255
TSCHE	6348	1609	22505	5023
SLOWAK	3177	635	4156	941
UNGARN	576	361	4836	2122
RUMAEN	43	26	1019	453
BULGAR	139	18	247	167
UKRAIN	165	50	544	209
RUSSLD	237	119	1213	956
KASACH	17	11	191	95
TURKM			100	116
USBEK			603	730
SLOWEN	640	282	2904	1647
KROAT	1562	839	3536	1702
B HERZ	147	25	810	190
BR JUG	920	64	1757	119
ALGER			7674	6008
TUNES			184	59
LIBYEN	125	54	1295	624
AEGYPT			1288	683
NIGERI	535	239	3417	1118
TANSAN			239	65
S AFR			1170	201
USA	1816	890	23004	10806
KANADA	924	378	7681	2812
VENEZU	146	70	146	70
BRASIL	107	59	790	404
CHILE	93	37	2690	1010
URUGU			1164	527
ARGENT	232	92	340	121
LIBAN	25	13	1374	511
ISRAEL	12	14	2522	1715
JORDAN			162	129
SAUDIA	29	63	1993	717
A EMIR	6	5	7819	2258
OMAN			384	79
JEMEN	1392	312	1392	312
INDONE	135	100	1366	281
MALAYS	60	78	140	535
SINGAP	89	50	7544	3124
PHILIP			208	82
SKOREA			3411	2201
TAIWAN	260	99	489	205
HONGK	428	203	3525	1011
AUSTRL	299	70	4783	1814
7308 90 10				
SCHUETZEN USW F D WASSERBAU EIS/STAHL				
EINF	511*	203*	2959*	1277*
PV	75	23	125	44
EU	217	118	1262	798
FRANKR	217	118	856	481
SPAN			400	314
POLEN	257	60	1155	324
TSCHE	17	12	327	81
UNGARN			195	58
AUSF	5264*	1321*	13246*	4473*
EU	550	147	1816	624
FRANKR	204	94	529	170
DAENM	310	42	801	277
GRIECH			208	100
SCHWZ	209	150	556	274
TUERK			392	462
POLEN	21	31	74	153
LIBYEN			32	124
AEGYPT			386	235
GUINEA			195	287
NL ANT	1745	291	1745	291
ISRAEL	1703	316	3181	554
OMAN			496	82
INDIEN	644	239	2729	792
CHINA	205	58	1204	362
7308 90 51				
PROFILBLECHVERBPLATT ISOMITTELSCHICHT				
EINF	9529*	4079*	34115*	13252*
EU	7546	3629	25335	10562
FRANKR	5335	2589	14455	6347
NIEDL	496	140	2863	766
ITAL	307	100	770	230

Wichtigste Ursprungs- und Bestimmungs-Laender	APRIL 1999 dt = 100kg	APRIL 1999 1000 DM	JAN./APR. 1999 dt = 100kg	JAN./APR. 1999 1000 DM
DAENM	1260	630	4206	1847
FINNL	61	132	2379	1208
BELGI			352	56
NORWEG	7	22	1547	896
TUERK	300	40	413	102
POLEN	3	5	322	115
TSCHE	226	63	721	220
SLOWEN	1312	288	5236	1215
AUSF	31983*	11170*	117176*	38548*
EU	24745	8428	83488	26591
FRANKR	4878	1661	17472	5526
NIEDL	10675	3537	43808	13518
ITAL		2	1121	414
G BRIT	1313	510	2435	921
IRLAND	29	12	125	74
DAENM	398	150	2222	855
GRIECH	230	82	1125	262
SPAN	3202	1016	4231	1384
SCHWED	592	186	1241	387
OESTER	529	304	3549	1348
BELGI	2469	809	5705	1733
LUXEMB	430	159	430	159
NORWEG	303	109	891	307
SCHWZ	1523	663	8349	3209
ESTLD			235	79
LITAU	1075	338	1448	433
POLEN	1694	702	4539	1917
TSCHE	921	287	3142	1020
UNGARN	851	199	6205	1806
RUMAEN	44	31	705	171
RUSSLD	186	63	3653	1062
KROAT	23	9	221	79
MAZED			297	90
USA			473	154
KANADA	150	120	310	190
INDONE			1606	755
TAIWAN	251	106	525	213

7308 90 59

AND ZU KONSTRUKTZWECK VORGEARB BLECHE

EINF	81095*	19876*	293590*	69473*
PV	51	22	201	105
EU	45092	13545	164907	45971
FRANKR	2168	1701	23337	9001
NIEDL	14889	3187	65387	13022
ITAL	2128	781	2234	867
G BRIT	3860	2680	10758	7106
DAENM	11939	3113	32316	8608
SPAN	9022	1671	18722	3689
SCHWED			45	128
OESTER	890	327	3277	926
BELGI	170	53	8725	2490
SCHWZ	5735	1300	20699	5081
TUERK	553	207	2234	788
POLEN	16304	2507	71893	11095
TSCHE	10164	1375	24386	3717
SLOWAK	683	115	2633	458
UNGARN	1620	519	3357	1335
RUSSLD	51	22	202	133
SLOWEN	28	30	139	162
USA	205	194	538	432
AUSF	73205*	26615*	295982*	96915*
PV		14	2	52
EU	44169	14397	166229	46520
FRANKR	17788	3397	74390	13631
NIEDL	2609	978	20729	7707
ITAL	1497	579	10913	2692
G BRIT	6853	3920	11198	5758
IRLAND	27	42	284	188
DAENM	589	324	1494	627
GRIECH	868	699	3247	1684
PORTUG	2904	537	7424	1350
SPAN	1164	410	3660	1693
SCHWED	50	88	233	397
FINNL	396	84	590	175
OESTER	4424	1719	17864	6285
BELGI	4426	1441	12831	3850
LUXEMB	574	179	1372	483
ISLAND	47	21	336	153
NORWEG	107	77	849	616
LIECHT	19	10	463	352
SCHWZ	5965	2383	31106	11301
TUERK	508	281	7636	1415
ESTLD	273	221	931	338
LETTLD	378	83	990	202
LITAU	103	32	666	169
POLEN	3977	1626	14270	5079
TSCHE	2851	837	13888	3933
SLOWAK	1977	483	12099	2358
UNGARN	3996	1281	12404	4114
RUMAEN	2402	559	3539	959
BULGAR	336	130	1214	451
UKRAIN	417	106	1744	468
W RUSS	142	51	142	51
RUSSLD	1106	420	3105	1242
KASACH	79	34	1265	584
KIRGIS	24	18	633	458
SLOWEN	299	130	3179	1111
KROAT	149	71	696	282
B HERZ	59	17	448	133
ALGER			78	67
AEGYPT	566	981	1836	2268
SUDAN	185	51	185	51
NIGERI	77	14	1002	231
USA	62	188	320	413
MEXIKO			163	153
VENEZU	406	380	406	403
BRASIL	436	98	1247	601
ZYPERN	75	83	106	94
SYRIEN	290	107	290	107
IRAN			627	89
ISRAEL	508	198	2990	1338
SAUDIA			300	93
KATAR			561	699
A EMIR	416	112	3439	1176
JEMEN			393	113
INDIEN	78	263	1354	4274
SRILAN	248	50	262	96
INDONE	2	1	12	99
SINGAP	63	94	113	126
PHILIP			637	160
CHINA	141	554	301	1082
TAIWAN	4	14	190	161
HONGK	30	7	124	68

7308 90 99

AND KONSTRUKTION U -TEILE EISEN/STAHL

EINF	412017*	112499*	1501269*	431097*
EV			10	7
LV	1034	502	1927	605
PV	1108	150	3980	603
AUS LG	1	6	22	40
EU	148132	45366	533288	199076
FRANKR	50032	13883	165147	45091
NIEDL	16631	5417	89276	26074
ITAL	6328	1844	27710	9248
G BRIT	5942	1456	20361	5714
IRLAND	88	99	1201	1036
DAENM	17736	2363	49519	8131
SPAN	630	156	2447	664
SCHWED	2664	1493	12880	5813
FINNL	7088	1034	26443	2685
OESTER	16940	11749	80622	80571
BELGI	22663	5352	53554	11745
LUXEMB	1364	508	4098	1268
NORWEG	398	84	1274	732
LIECHT	2	7	280	97
SCHWZ	28670	10621	117126	42337
TUERK	302	132	2457	1123
ESTLD	3544	1107	14551	3909
LITAU	60	50	293	53
POLEN	114379	22890	390423	82952
TSCHE	80412	15025	289134	54795
SLOWAK	11000	2512	43241	9772
UNGARN	14215	4012	51465	13952
RUMAEN	1659	199	6238	1047
BULGAR	159	36	610	260
UKRAIN	66	19	2145	151
RUSSLD	19	3	422	53
SLOWEN	3645	1353	14102	5217
KROAT	962	417	21325	4719
BR JUG	230	32	2894	450
S AFR	880	194	1152	256
USA	1754	8106	2602	8830
CHINA	1239	162	5260	834
JAPAN	38	66	84	108
TAIWAN	25	36	181	140
AUSF	283604*	88604*	942838*	298966*
LV	160	23	955	172
PV	80	106	467	306
EU	166105	46918	561360	152036
FRANKR	44722	11698	170125	40590
NIEDL	28195	10055	84008	27998
ITAL	7657	2413	22985	7191
G BRIT	11432	3761	34860	11598
IRLAND	46	67	462	271
DAENM	18830	2456	67374	10558
GRIECH	1402	542	5688	2126
PORTUG	293	108	1365	929
SPAN	7183	1974	23682	6074
SCHWED	3690	1827	7711	3800
FINNL	851	472	5468	1931
OESTER	24733	6143	88192	22557
BELGI	14491	3952	42359	13338
LUXEMB	2580	1450	7091	3075
ISLAND	404	113	1500	494
NORWEG	3156	847	28910	11345
SCHWZ	37603	10199	129664	37590
MALTA	62	30	180	137
MARINO			482	68
TUERK	416	207	1653	1296
ESTLD	68	26	1227	237
LETTLD	316	73	1534	424
LITAU	323	64	907	199
POLEN	7173	2465	24173	8726
TSCHE	8982	2570	32591	10289
SLOWAK	304	238	3382	1287
UNGARN	3646	1120	13727	4524
RUMAEN	161	243	581	692
BULGAR	521	108	1435	323
UKRAIN	325	66	435	150
W RUSS			194	51
RUSSLD	777	566	2553	1665
KASACH	48	77	1411	3319
TURKM	488	186	488	186
USBEK			4102	2197
KIRGIS	9	5	93	104
SLOWEN	420	372	2291	1243
KROAT	1605	320	5029	1557
B HERZ	453	73	1010	228
ALGER	343	217	344	221
TUNES	787	236	1228	769
LIBYEN	2041	1478	8670	3741
AEGYPT	2402	1470	2783	2177
SENEG	261	79	303	120
NIGERI	1322	239	4527	1521
ANGOLA			23	114
TANSAN	347	105	467	205
SIMBAB			101	86
S AFR	85	76	471	463
USA	4954	3075	26847	14440
KANADA	192	70	2119	535
MEXIKO	676	149	2337	1069
NICARA	251	259	251	259
COSTA	283	231	283	231
DOM RP			908	253
VENEZU	1203	2641	1820	2925
BRASIL	724	455	1773	1093
CHILE	487	655	720	866
ARGENT	337	191	502	399
ISRAEL	1041	704	3405	2523
JORDAN	214	146	214	146
SAUDIA	783	1336	2263	2681
A EMIR	4917	1852	6904	2993
JEMEN			112	115
INDIEN	263	131	1636	1027
SRILAN	171	105	1059	684
THAIL	2257	1866	4295	3314
INDONE			1834	189
MALAYS	20283	2170	26727	3524
SINGAP	866	482	3714	1450
PHILIP	18	38	293	244
CHINA	661	413	1601	1348
SKOREA	3	2	113	287
JAPAN	640	197	3688	1444
TAIWAN	527	114	2242	1456
HONGK	232	136	2918	1806
AUSTRL	241	108	829	870

7309 00 10

BEHAELTER F GASFOERMIGE STOFFE >300L

EINF	222*	156*	1334*	537*
SCHWZ	24	82	62	150
UNGARN	168	45	634	171
SLOWEN			360	117
AUSF	21*	40*	877*	603*
EU	3	2	560	267
NIEDL			414	120
SCHWED			133	127
SCHWZ	1	2	253	215

7309 00 30

BEHAELT FLUESS STOFF INNENAUSKL>300L

EINF	3528*	2560*	10824*	7543*
LV			80	62
EU	2359	1875	8029	5968
FRANKR			145	252
NIEDL	427	689	517	777
ITAL	350	335	842	897
G BRIT	398	203	1653	831
DAENM	19	6	219	198
OESTER	1015	542	3392	1775
BELGI	150	100	1261	1238
POLEN	586	320	1422	701
TSCHE	514	335	672	582
UNGARN			80	62
USA		1	304	93
AUSF	1025*	1127*	6133*	9192*
LV			126	300
EU	457	245	1821	1845
NIEDL	200	134	330	189
DAENM	35	40	106	108
SPAN	8	7	160	175
OESTER	1	3	645	1142
BELGI	212	59	482	170
LIECHT			10	50
SCHWZ	154	178	694	906
POLEN	28	203	40	221
TSCHE			63	175
RUSSLD		6	1341	1842
KROAT	137	108	277	229
AEGYPT			470	1028
USA			219	447
COSTA	179	152	587	404
CHILE	19	42	328	1130
SINGAP	32	51	32	51
TAIWAN	17	138	171	731

7309 00 51

AND BEHAELTER F FLUESS STOFFE>1000000L

EINF	391*	90*	5308*	2375*
EU	334	79	4630	2181
FRANKR			904	755
NIEDL	36	10	314	93
G BRIT	298	69	3051	995
OESTER			347	321
AUSF	1575*	1986*	17158*	15490*
EU			7949	4216
FRANKR			4563	507
OESTER			885	1199
BELGI			2500	2510
SCHWZ	1	3	274	161
POLEN	1	1	1081	961
UNGARN	294	182	779	631
KROAT			102	85
MAZED			500	695
USA			2048	3062
MEXIKO			1636	2070
MALAYS	1279	1800	2547	3520

7309 00 59

AND BEHAELTER F FLUESS STOFFE<1000000L

EINF	7117*	3776*	25861*	15385*
PV			26	5

Wichtigste Ursprungs- und Bestimmungs-Laender	APRIL 1999 dt = 100kg	APRIL 1999 1000 DM	JAN./APR. 1999 dt = 100kg	JAN./APR. 1999 1000 DM
EU	1076	952	4716	6449
FRANKR	55	35	395	930
NIEDL	328	196	2662	3064
ITAL	174	185	449	687
G BRIT	213	202	456	428
DAENM	1	3	65	129
OESTER	289	319	379	445
BELGI			195	707
LIECHT	818	171	1215	248
SCHWZ	681	391	2582	1428
TUERK			124	120
POLEN	1101	441	4352	1706
TSCHE	1043	538	5431	2346
SLOWAK	776	139	962	216
UNGARN	1315	875	2988	1492
RUMAEN			2366	367
SLOWEN	142	167	714	696
KROAT	60	69	161	153
USA	4	8	34	99
AUSF	9694*	8106*	36921*	29750*
EU	4063	2752	17133	12932
FRANKR	924	638	4587	3248
NIEDL	1224	626	4489	2951
ITAL	382	58	710	240
G BRIT	256	278	1165	1339
IRLAND	302	191	308	203
DAENM	47	76	295	250
SPAN	16	12	119	158
SCHWED	25	28	242	346
FINNL			57	116
OESTER	48	117	2726	1611
BELGI	827	698	2423	2440
NORWEG			312	352
SCHWZ	466	666	3100	3648
TUERK	493	598	543	649
LETTLD	369	59	369	59
POLEN	2349	1783	8352	4069
TSCHE	105	124	1289	399
RUSSLD	140	257	613	862
KASACH	138	149	138	149
USBEK			42	147
LIBYEN			392	142
AEGYPT	100	22	296	144
GHANA			17	84
SEYCH			12	98
USA	224	240	478	968
KANADA	140	52	184	69
MEXIKO	74	156	104	227
ARGENT			51	57
SAUDIA	460	157	1106	649
KUWAIT	176	96	176	96
THAIL			181	392
MALAYS	1	4	384	854
SKOREA			94	181
JAPAN	256	876	580	1822
AUSTRL			110	64

7309 00 90

BEHAELT EISEN/STAHL FESTE STOFFE>300L

EINF	30382*	7503*	113439*	28987*
LV			23	32
PV	1419	272	5054	1016
EU	3214	1194	8490	4137
FRANKR	2034	601	2889	837
NIEDL	970	457	4275	2317
ITAL	8	9	197	128
G BRIT			15	58
GRIECH			230	97
SPAN			44	79
OESTER	165	113	568	518
SCHWZ	944	512	2677	1301
TUERK	176	48	548	142
POLEN	8623	1670	35346	7260
TSCHE	12513	3017	41411	11216
SLOWAK	2699	549	17636	3409
UNGARN	356	82	866	191
B HERZ	272	73	272	73
BR JUG	1215	229	4860	973
USA	19	79	25	98
AUSF	10773*	6674*	52030*	25146*
PV	8	17	270	89
EU	5833	2868	32064	13184
FRANKR	331	154	3964	1569
NIEDL	970	641	4904	2208
ITAL	954	321	3270	1122
G BRIT	357	207	2429	1270
DAENM	395	107	1879	584
SPAN	179	62	1826	693
OESTER	1014	755	6530	2903
BELGI	1618	613	6395	2574
NORWEG	1	1	162	57
SCHWZ	869	405	5785	3026
TUERK			170	137
LETTLD			108	66
POLEN	830	473	2095	1033
TSCHE	154	47	2372	744
UNGARN	705	192	1981	601
RUMAEN	813	637	1411	914
RUSSLD	195	142	434	366
B HERZ	741	243	937	381
ALGER	84	63	88	80
ANGOLA			400	92
USA	261	1352	1029	2782
KANADA			399	90
MEXIKO			105	157
KUWAIT	80	94	80	94
A EMIR			336	137
MALAYS			63	208
SINGAP			260	147
CHINA			93	95
SKOREA			16	78

Wichtigste Ursprungs- und Bestimmungs-Laender	APRIL 1999 dt = 100kg	APRIL 1999 1000 DM	JAN./APR. 1999 dt = 100kg	JAN./APR. 1999 1000 DM
7310 10 00				
BEHAELTER A EISEN OD STAHL >50-300L				
EINF	24658*	6443*	89306*	22793*
LV	3	35	3	35
EU	9263	2703	35920	9464
FRANKR	92	77	1666	549
NIEDL	3787	679	14919	2629
ITAL	2475	1305	7054	3556
G BRIT	15	16	839	289
DAENM	308	165	682	504
SPAN			155	90
SCHWED	45	16	283	139
OESTER	25	43	165	170
BELGI	2516	401	10024	1495
SCHWZ	1484	575	6337	2868
POLEN	8967	1422	30252	5039
TSCHE	4024	1046	14076	3680
SLOWAK	248	112	332	145
UNGARN	443	250	1106	571
SLOWEN	20	8	266	228
USA	195	319	338	596
AUSF	35842*	12155*	161364*	57121*
EU	22376	6038	114472	34785
FRANKR	3788	1086	15868	5637
NIEDL	8659	1740	36031	7208
ITAL	311	218	1612	988
G BRIT	1108	302	13285	6242
IRLAND	17	88	9016	5116
DAENM	478	181	3591	1068
GRIECH	6	13	31	100
PORTUG	232	254	237	264
SPAN	290	224	1764	1154
SCHWED	279	203	602	491
FINNL	10	12	530	157
OESTER	2848	738	11742	2806
BELGI	4306	965	20119	3510
NORWEG	88	28	261	302
SCHWZ	2377	979	8298	3576
TUERK	4	24	163	134
LETTLD	1	1	28	65
LITAU	372	264	917	619
POLEN	266	173	5507	3852
TSCHE	1746	726	8473	3612
SLOWAK	284	213	690	533
UNGARN	4228	713	12488	2678
RUMAEN	788	546	964	765
UKRAIN	651	467	662	478
RUSSLD	1326	683	2485	1377
SLOWEN	47	44	450	221
KROAT	603	561	1214	994
USA	347	566	1250	1878
MEXIKO			127	135
ZYPERN			202	130
ISRAEL			22	98
MYAN			87	73
AUSTRL			75	55

7310 21 11

LEBENSMITT-DOSEN SCHWEISS USW VERSCHL

EINF	4516*	2167*	22562*	10809*
EU	3013	1449	17695	8317
FRANKR	874	588	3326	2047
NIEDL	663	308	8342	3710
ITAL	90	28	259	236
G BRIT	67	23	713	399
DAENM	722	244	2627	877
SPAN	129	53	916	363
SCHWED	454	200	1097	507
OESTER			345	156
SCHWZ	775	454	2580	1427
POLEN	37	13	332	110
TSCHE	321	55	786	140
SLOWAK	77	46	358	168
CHINA	292	148	802	539
AUSF	17224*	4269*	83901*	26208*
EU	16011	3826	77605	23747
FRANKR	85	78	1592	538
NIEDL	15604	3530	55360	14643
ITAL	1	1	3148	1352
G BRIT		1	299	76
DAENM			5192	1591
OESTER	187	180	2343	1106
BELGI	134	36	9671	4441
NORWEG	240	85	1369	494
SCHWZ	79	27	279	216
POLEN	762	275	3298	1020
RUSSLD			988	512

7310 21 19

GETRAENKE-DOSEN SCHWEISS USW VERSCHL

EINF	29829*	7730*	77495*	27876*
EU	29819	7724	77456	27847
FRANKR	11753	4214	42429	17839
NIEDL	1720	445	10095	3666
G BRIT	16346	3068	24811	6116
DAENM			67	64
SCHWED			50	155
AUSF	19761*	8271*	56349*	24394*
EU	18042	7605	51548	22296
FRANKR	56	15	773	279
NIEDL	3395	1316	10661	4041
G BRIT	6131	1756	15305	4395
OESTER	6755	3781	22068	12285
BELGI	1643	701	2612	1212

Wichtigste Ursprungs- und Bestimmungs-Laender	APRIL 1999 dt = 100kg	APRIL 1999 1000 DM	JAN./APR. 1999 dt = 100kg	JAN./APR. 1999 1000 DM
TSCHE	223	90	615	282
UNGARN	1216	431	2331	867
B HERZ	188	78	325	135
BR JUG			590	238
MAZED			462	189
NEUSEE			206	199
7310 21 91				
AND DOSEN SCHWEISS USW VERSCHL <0,5MM				
EINF	3766*	2304*	15340*	9210*
AUS LG	2	2	15	14
EU	3151	1794	13134	7339
FRANKR	113	51	373	183
NIEDL	224	139	3723	1802
ITAL			340	143
G BRIT			38	74
OESTER	1905	1242	5235	3823
BELGI	904	368	3319	1237
SCHWZ	39	14	238	145
CHINA	449	436	1380	1364
JAPAN			91	128
AUSF	23593*	10377*	68696*	29815*
EU	17709	7619	48088	19835
FRANKR	5094	2070	11990	4919
NIEDL	5004	2122	12004	5255
ITAL	226	91	4630	1613
G BRIT	2917	1526	7353	3095
DAENM	275	113	709	322
SPAN	125	49	714	370
SCHWED	1067	442	1966	880
FINNL	396	160	1647	616
OESTER	664	240	1515	610
BELGI	1881	784	5485	2128
SCHWZ	1317	544	4634	1953
TUERK	328	134	765	319
ESTLD	158	69	668	279
POLEN	1149	575	3566	1735
TSCHE	955	467	3501	1710
UNGARN	90	43	239	119
RUSSLD	436	288	1253	829
SLOWEN	256	119	1596	611
USA	9	2	678	698
KANADA	448	161	1530	563
MEXIKO			183	76
HONDUR			89	103
IRAN	179	87	291	142
INDONE	66	47	211	167
MALAYS	78	30	234	93
JAPAN	222	94	453	192
7310 21 99				
AND DOSEN SCHWEISS USW VERSCHL >0,5MM				
EINF	2020*	971*	8535*	4077*
EU	1526	711	6290	2941
FRANKR	203	100	911	409
G BRIT			485	282
SPAN			412	174
BELGI	1189	516	3632	1629
LUXEMB			564	234
SCHWZ	308	107	1293	485
CHINA	72	66	525	402
HONGK	73	65	73	65
AUSF	256*	131*	573*	374*
EU	234	107	516	282
7310 29 10				
AND BEHAELTER <50L WANDDICKE <0,5MM				
EINF	8398*	3870*	38318*	16344*
AUS LG	6	17	10	33
EU	6267	2674	30831	11853
FRANKR	224	145	738	415
NIEDL	4264	1714	18052	7294
ITAL	609	248	1039	483
G BRIT	528	204	3321	1404
DAENM	2	2	3329	400
SCHWED	91	32	1625	545
OESTER	504	307	2338	1203
BELGI	45	22	189	109
SCHWZ	1542	873	5148	3236
LETTLD	305	72	1261	286
CHINA	80	107	342	473
JAPAN			20	53
AUSF	6457*	4045*	29139*	16989*
PV	183	280	516	735
EU	4028	2324	19992	10684
FRANKR	461	338	2923	1461
NIEDL	1397	795	5183	2828
ITAL	24	28	665	256
G BRIT	497	349	2546	1435
DAENM	220	127	688	436
SPAN	61	33	849	357
SCHWED	197	83	658	270
FINNL	63	57	153	116
OESTER	383	145	2494	1234
BELGI	672	319	3723	2176
SCHWZ	1554	739	5171	2716
POLEN	80	62	982	938
TSCHE	196	186	483	443
RUSSLD	22	52	196	128
USA	320	346	475	467
ARGENT			187	166

Wichtigste Ursprungs- und Bestimmungs-Laender	APRIL 1999 dt = 100kg	APRIL 1999 1000 DM	JAN./APR. 1999 dt = 100kg	JAN./APR. 1999 1000 DM
ISRAEL		1	200	218
MALAYS			203	107
CHINA	183	280	488	706
7310 29 90				
AND BEHAELTER <50L WANDDICKE >0,5MM				
EINF	5492*	2766*	22712*	11003*
LV	28	137	56	150
AUS LG			34	17
EU	1561	584	5674	2514
FRANKR	221	62	490	174
NIEDL	846	172	1396	399
ITAL	411	185	1210	530
G BRIT	16	80	909	534
SPAN	2	6	748	460
OESTER	37	23	784	232
SCHWZ	338	426	2276	1484
TUERK	30	28	187	172
LETTLD	186	43	1114	248
POLEN	746	294	3533	1114
TSCHE	1451	432	4185	1241
SLOWAK	119	37	393	135
UNGARN	215	144	844	501
RUMAEN			153	61
USA	36	150	605	742
MALAYS	534	350	2400	1729
CHINA	116	89	679	590
SKOREA	28	137	30	138
AUSF	8830*	6732*	34197*	25350*
EU	5246	4001	22303	14320
FRANKR	546	335	5426	3665
NIEDL	496	541	4514	1586
ITAL	89	298	651	1080
G BRIT	259	191	3948	2607
DAENM	906	527	1762	1053
PORTUG	1024	681	1075	755
SPAN	129	312	651	700
SCHWED	42	28	108	139
FINNL	2	7	110	159
OESTER	1515	902	2804	1950
BELGI	191	120	1079	482
NORWEG	56	58	85	95
SCHWZ	273	184	1032	1199
TUERK	6	7	60	73
ESTLD	104	122	104	122
LETTLD	210	261	216	267
LITAU	92	111	297	296
POLEN	588	312	2071	1342
TSCHE	358	251	1982	1212
SLOWAK	4	4	130	116
UNGARN	764	407	801	493
RUSSLD	86	101	2156	2575
SLOWEN	13	14	146	210
KROAT	4	5	74	83
AEGYPT	93	76	94	80
GHANA	407	240	410	243
NAMIB	63	77	63	77
USA	19	53	118	416
MEXIKO	107	99	497	482
VENEZU	102	86	115	102
ZYPERN	1	1	280	180
ISRAEL	11	16	297	444
SRILAN	46	50	46	51
MYAN			299	241
VIETN	62	68	108	82
JAPAN	13	19	52	98
7311 00 10				
BEHAELT NAHTL VERDICHT/VERFLUESS GASE				
EINF	10906*	4888*	30173*	13186*
EV	1	154	2	197
LV	3	22	173	102
AUS LG		109		112
EU	9729	4065	24647	10177
FRANKR	19	28	428	395
ITAL	2751	1229	3174	1497
G BRIT	1599	577	4500	1703
DAENM	51	18	111	134
SCHWED			850	163
OESTER	5296	2209	15266	6226
TUERK			187	103
POLEN	392	155	955	346
TSCHE	575	403	2203	1288
KROAT	175	51	415	131
USA	4	180	257	681
SKOREA	1	1	885	212
AUSF	7838*	3380*	39816*	16893*
EU	3901	1976	23332	10560
FRANKR	480	321	1714	1716
NIEDL	729	351	3039	1352
ITAL	165	109	933	534
PORTUG	471	169	476	180
SPAN	1487	515	4263	1427
SCHWED	202	268	8891	3915
OESTER	129	91	1965	404
BELGI	216	122	1732	797
SCHWZ	104	120	1644	1172
TUERK	57	78	227	206
POLEN	547	113	1050	186
UNGARN	1594	492	1652	527
RUSSLD	54	51	173	126
MAROKK			133	65
TUNES			572	291
AEGYPT	637	30	857	193
NIGERI			267	70
S AFR	138	151	800	273
USA	189	81	726	422
BRASIL			352	68

Wichtigste Ursprungs- und Bestimmungs-Laender	APRIL 1999 dt = 100kg	APRIL 1999 1000 DM	JAN./APR. 1999 dt = 100kg	JAN./APR. 1999 1000 DM
SYRIEN			350	50
ISRAEL			155	286
A EMIR	7	2	829	138
INDIEN	5	5	842	85
MALAYS			171	79
SINGAP	51	49	737	309
JAPAN	17	5	490	116
TAIWAN	43	54	136	141
AUSTRL			2038	780
7311 00 91				
AND BEHAELT<1000L VERDICHT/FLUESS GAS				
EINF	6895*	4526*	41980*	19211*
EV	1	43	3	83
EU	3823	3087	22154	11993
FRANKR	1645	744	9581	3583
NIEDL	42	54	168	93
ITAL	102	226	2235	1959
G BRIT	555	739	918	1002
PORTUG	935	515	7602	2841
SCHWED	75	85	75	85
OESTER	457	714	1446	2364
SCHWZ	186	101	403	134
TUERK	183	40	5961	1405
POLEN	723	350	2750	1058
TSCHE	1088	402	5257	1892
UNGARN	41	38	290	150
BR JUG	528	100	3820	700
USA	205	372	729	1681
AUSF	6705*	4018*	24978*	16241*
EV	175	35	332	51
EU	5004	2714	18861	11124
FRANKR	1988	629	4804	2314
NIEDL	400	322	2511	1692
ITAL	32	95	234	419
G BRIT	291	373	1262	1580
DAENM	49	57	601	233
PORTUG	538	418	588	541
SPAN	42	154	953	935
SCHWED	77	71	160	175
FINNL	18	25	461	359
OESTER	1317	387	6421	2150
BELGI	244	173	834	653
NORWEG	574	300	804	481
SCHWZ	138	241	746	888
POLEN	64	37	287	262
TSCHE	141	100	752	473
UNGARN	63	40	134	171
RUMAEN	24	68	54	93
RUSSLD	15	9	456	150
AEGYPT	44	41	156	157
USA	68	49	748	1303
BRASIL			350	63
JEMEN	120	96	126	126
VIETN	111	82	111	82
7311 00 99				
AND BEHAELT>1000L VERDICHT/FLUESS GAS				
EINF	2624*	615*	11253*	4591*
LV			5	13
EU	56	60	3228	2395
NIEDL	10	7	601	316
ITAL			606	100
SCHWED	46	53	1871	1714
OESTER			136	259
POLEN		3	1502	638
TSCHE	2434	519	5252	1453
AUSF	5951*	3575*	23625*	15600*
EU	3916	2204	14700	8744
FRANKR	1230	521	4904	2233
NIEDL	100	55	799	360
ITAL	57	153	57	153
G BRIT	335	255	645	485
DAENM	195	143	1213	771
GRIECH			277	223
PORTUG			13	84
SPAN	1170	661	4171	2923
OESTER	526	272	915	513
BELGI	257	129	1504	897
LUXEMB	44	14	172	76
NORWEG	10	4	164	116
LIECHT	47	85	179	352
SCHWZ	430	195	2273	1773
POLEN	261	190	1419	1154
TSCHE	63	173	332	462
UNGARN	248	260	255	276
RUMAEN	390	172	699	384
SLOWEN	201	139	201	139
MAZED			200	96
SIMBAB			505	408
MEXIKO			833	293
HONDUR			45	57
BRASIL			117	71
ISRAEL			201	248
INDIEN			296	200
CHINA			123	287
JAPAN	34	54	170	163
7312 10 10				
LITZEN KABEL SEILE AUSGERUEST ZIV LFZ				
EINF	*	53*	15*	304*
EV		5		10
AUS LG		5		10

Wichtigste Ursprungs- und Bestimmungs-Laender	APRIL 1999 dt = 100kg	APRIL 1999 1000 DM	JAN./APR. 1999 dt = 100kg	JAN./APR. 1999 1000 DM
EU		27		35
USA		26	15	260
AUSF	5*	19*	15*	65*
EU	5	19	15	65
7312 10 30				
LITZEN KABEL SEILE A NICHTROST STAHL				
EINF	1355*	2453*	3860*	6998*
EV		36	7	48
AUS LG		33	19	55
EU	208	357	382	777
NIEDL	168	187	227	270
ITAL	1	7	30	120
G BRIT	36	153	59	271
DAENM			45	74
SCHWZ	212	977	608	2421
USA	3	32	8	115
THAIL	23	97	41	184
CHINA			32	83
SKOREA	881	799	2517	2411
JAPAN	18	176	116	835
TAIWAN	7	7	139	136
AUSF	876*	1510*	2531*	4966*
EU	759	1201	1706	2845
FRANKR	267	306	522	683
NIEDL	41	118	155	417
ITAL	53	69	173	219
G BRIT	102	249	170	387
DAENM	39	48	110	162
GRIECH	47	56	120	142
PORTUG			33	153
SPAN	80	101	168	222
OESTER	55	104	112	216
BELGI	38	104	99	185
NORWEG	10	14	64	100
SCHWZ	23	81	318	656
TUERK	2	6	92	263
TSCHE	4	18	119	320
UNGARN	3	26	13	209
SLOWEN	40	80	89	191
7312 10 51				
AND LITZEN USW CU-ZN UEBERZ QUER <3MM				
EINF	27516*	10044*	81099*	28555*
EU	24556	8981	66645	23898
FRANKR	8918	3402	31422	11686
ITAL	4502	1558	13529	4412
G BRIT	1139	401	4382	1479
PORTUG	150	86	150	86
OESTER	1370	386	1370	386
BELGI	8327	3103	15591	5783
TUERK	611	287	2621	1078
W RUSS	1122	371	7356	2237
BRASIL	809	337	809	337
SKOREA	348	42	1765	251
JAPAN			1550	664
AUSF	19967*	5827*	67747*	19147*
PV	81	28	196	77
EU	14456	4100	47902	12776
FRANKR	1582	435	4019	1129
NIEDL	82	56	287	165
ITAL	3260	844	12962	3099
G BRIT	4485	1227	14258	3699
GRIECH			996	82
SPAN	197	46	1318	306
BELGI	4830	1481	13775	4243
NORWEG	144	51	789	235
POLEN	1502	421	4888	1372
TSCHE	103	52	210	117
UNGARN	14	49	60	219
RUMAEN	177	51	177	51
MAZED			889	317
USA	3503	1061	12606	3991
7312 10 59				
AND LITZEN KABEL SEILE QUERSCHN <3MM				
EINF	562*	616*	4687*	5864*
AUS LG	6	3	11	12
EU	76	186	674	1787
BELGI	69	165	617	1674
UKRAIN			339	125
W RUSS			1430	397
RUSSLD	129	72	259	158
CHINA	130	48	334	158
SKOREA	37	71	970	1943
JAPAN	93	177	510	1127
TAIWAN	95	51	139	106
AUSF	969*	1386*	15848*	7311*
EU	524	473	14586	4878
FRANKR	40	54	158	176
NIEDL	201	123	736	480
ITAL	33	25	732	215
G BRIT	110	79	4898	1291
SPAN	46	72	7104	2019
OESTER	70	60	628	373
BELGI	7	11	260	155
UNGARN	28	97	38	141
SLOWEN	136	251	458	815
USA	5	16	25	105

Wichtigste Ursprungs- und Bestimmungs-Laender	APRIL 1999		JAN./APR. 1999	
	dt = 100kg	1000 DM	dt = 100kg	1000 DM
KANADA	222	443	450	871
7312 10 71				
AND LITZEN NI UEBERZOGEN QUERSCHN>3MM				
EINF	18644*	2340*	46635*	5742*
EU	15244	1911	37529	4592
NIEDL	7900	1116	12326	1580
ITAL	1202	135	7668	864
DAENM	1198	135	1198	135
SPAN	804	84	2312	255
SCHWED	139	24	2382	285
FINNL	727	70	3453	368
OESTER	2625	277	7521	973
TSCHE			699	71
UNGARN	3048	302	7015	666
UKRAIN	339	121	848	305
AUSF	23505*	2774*	42337*	4999*
EU	17778	2150	32496	3921
NIEDL	8283	914	17658	1990
ITAL	3117	304	4104	399
DAENM	482	50	721	75
GRIECH	1001	82	1001	82
OESTER	1361	386	1433	401
BELGI	2887	350	6678	868
SCHWZ	2326	254	3941	428
POLEN	1428	148	1428	148
TSCHE	1260	131	3355	350
UNGARN	700	69	929	94
7312 10 75				
AND LITZEN UEBERZOG VERZINKT QUER>3MM				
EINF	426*	124*	5404*	1522*
EU	252	58	3954	1155
FRANKR			1791	319
NIEDL	252	57	473	112
GRIECH			605	220
BELGI			940	420
CHINA	173	63	1243	321
AUSF	769*	415*	2955*	1236*
EU	113	69	1399	560
G BRIT	9	32	46	141
BELGI	33	10	1088	260
TSCHE			675	178
MEXIKO	147	84	147	84
JORDAN	402	170	402	170
7312 10 79				
AND LITZEN UEBERZOGEN QUERSCHNITT>3MM				
EINF	106*	53*	413*	335*
EU	100	36	350	190
ITAL			64	89
SCHWZ	2	7	33	81
AUSF	2075*	642*	5132*	2071*
EU	1516	314	2760	880
NIEDL	1269	197	2090	345
ITAL	62	68	381	405
SCHWZ	26	18	587	202
POLEN	49	39	130	109
SLOWAK	453	247	1362	724
7312 10 82				
AND KABEL USW N UEBERZOG QUER>3-12MM				
EINF	3944*	1229*	22628*	6682*
EV	1	19	22	81
PV	8	3	21	7
EU	1470	571	5148	2186
FRANKR	92	74	348	267
NIEDL	160	52	429	120
PORTUG			723	457
BELGI	1025	378	3115	1087
SCHWZ	293	142	830	616
TUERK	50	10	1346	229
POLEN	8	3	1935	404
TSCHE			643	155
UKRAIN	62	8	1191	191
PAKIST	519	86	519	86
CHINA			4968	1034
SKOREA	867	250	4656	1373
TAIWAN	481	93	752	178
AUSF	7561*	4767*	27744*	16570*
EV			9	43
EU	5620	3542	20409	11972
FRANKR	1440	807	4963	2353
NIEDL	413	287	1744	1040
ITAL	955	389	3182	1405
G BRIT	595	672	2187	2209
DAENM	75	53	265	165
GRIECH	18	59	207	86
SPAN	803	584	3453	2314
FINNL	157	83	634	346
OESTER	770	365	2485	1289
BELGI	221	136	746	463
SCHWZ	219	128	1119	649
TSCHE	128	103	225	172
UNGARN	3	2	151	70
KROAT	133	84	174	92
S AFR	63	131	318	389
USA	491	154	774	341
KANADA	184	28	2182	752
MEXIKO	145	246	625	958
BRASIL	41	62	90	133
HONGK	111	72	605	363
7312 10 84				
AND KABEL USW N UEBERZOG QUER>12-24MM				
EINF	3355*	804*	28218*	5653*
PV			115	31
EU	879	314	4095	1511
NIEDL	194	52	1013	248
ITAL	145	65	391	170
G BRIT	244	100	1678	665
OESTER	113	53	440	196
SCHWZ	61	105	222	367
TUERK	363	61	2571	440
POLEN			5313	896
TSCHE	310	55	964	174
UNGARN			731	128
RUMAEN	444	64	1421	239
UKRAIN			5479	690
RUSSLD			705	101
PAKIST	899	136	899	136
MALAYS			3149	520
CHINA			2268	376
SKOREA	398	62	398	62
AUSF	9365*	4254*	36539*	14736*
EU	6380	2873	21830	8644
FRANKR	1686	748	5545	1808
NIEDL	1046	481	3897	1763
ITAL	704	195	2557	655
G BRIT	546	194	2123	880
DAENM	199	138	789	442
SPAN	462	235	1102	609
SCHWED	282	215	590	413
FINNL	270	115	1224	475
OESTER	522	205	1805	705
BELGI	369	157	1431	540
LUXEMB	126	101	126	101
ISLAND	14	4	405	100
NORWEG	242	154	715	373
SCHWZ	296	132	1542	687
TUERK	35	17	247	97
AEGYPT			1078	160
NIGERI	143	55	207	82
USA	543	235	3313	1427
KANADA	290	106	570	285
PANAMA			282	124
KOLUMB			167	67
ISRAEL	4	3	282	199
SAUDIA	52	31	550	247
OMAN			560	66
SINGAP	194	69	602	183
CHINA	157	77	306	147
HONGK	117	48	694	283
AUSTRL	94	54	703	375
NEUSEE	149	87	149	87
7312 10 86				
AND KABEL USW N UEBERZOG QUER>24-48MM				
EINF	888*	380*	9420*	2351*
EU	313	173	945	476
FRANKR	4	2	295	129
OESTER	163	98	239	151
SCHWZ	187	131	667	786
POLEN			1722	269
RUMAEN	152	23	496	74
UKRAIN	53	5	1948	247
MALAYS			1002	155
SKOREA	98	14	707	110
AUSF	9060*	4832*	33162*	16099*
EU	6485	3289	21069	9220
FRANKR	1445	742	2614	1097
NIEDL	1047	406	5488	1751
ITAL	136	74	709	258
G BRIT	100	89	851	626
IRLAND	166	124	1030	438
DAENM	572	175	1956	662
GRIECH	153	69	268	116
PORTUG	11	2	339	185
SPAN	282	77	924	395
SCHWED	1359	844	3488	2030
FINNL	90	63	283	210
OESTER	408	227	942	592
BELGI	711	394	2162	849
NORWEG	380	136	1713	621
SCHWZ	121	62	357	209
MALTA	117	105	137	121
POLEN	5	4	389	330
AEGYPT			312	147
GHANA			180	102
USA	388	270	1264	940
KANADA	2	1	431	290
VENEZU	102	74	102	74
ARGENT			194	152
IRAN			217	356
ISRAEL	118	77	256	156
A EMIR	96	54	338	231
INDIEN	74	42	229	125
THAIL	94	95	167	120
INDONE			166	113
MALAYS	44	52	44	52
SINGAP	210	103	885	460
CHINA	180	79	1713	764
SKOREA	43	31	133	118
JAPAN	145	103	721	269
HONGK	25	19	253	105
AUSTRL	55	37	397	252
7312 10 88				
AND KABEL USW N UEBERZOGEN QUER>48MM				
EINF	19*	5*	990*	260*
EU	19	5	990	259
ITAL			684	98
OESTER			176	60
AUSF	8068*	2142*	20966*	5938*
EU	5599	1460	10615	2940
NIEDL	5325	1271	9788	2513
G BRIT	10	6	253	161
GRIECH	174	111	174	111
NORWEG			405	320
MALTA	158	124	158	124
POLEN			77	150
AEGYPT			619	172
NIGERI			1389	319
S AFR	1954	420	4327	899
USA	345	127	1015	354
KUBA			128	67
A EMIR			414	130
VIETN			891	223
SINGAP			852	209
7312 10 99				
AND KABEL SEILE UEBERZOG QUERSCHN>3MM				
EINF	772*	1235*	4996*	3097*
EU	650	1120	1888	2349
FRANKR	58	36	478	344
ITAL	462	770	969	891
G BRIT	68	250	165	609
SPAN	14	39	111	339
BELGI	10	2	62	56
SCHWZ	20	74	36	90
UKRAIN	66	7	1471	226
CHINA			342	106
SKOREA			511	73
AUSF	701*	642*	3662*	3166*
EV	1	3	5	22
PV	15	7	23	11
EU	361	327	1181	1090
NIEDL	113	87	327	224
FINNL	3	7	44	62
OESTER	128	96	297	219
SCHWZ	59	41	204	176
POLEN	87	60	598	263
TSCHE	31	31	132	160
SLOWAK	3	5	247	159
TUNES			45	72
USA	22	51	126	173
BRASIL			68	336
CHINA		1	300	82
SKOREA			3	69
7312 90 10				
SEILSCHLINGEN USW AUSGERUEST ZIV LFZ				
EINF	*	33*	*	50*
AUSF	11*	18*	23*	55*
EU	11	18	23	55
7312 90 90				
SEILSCHLINGE U AEHNL WARE EISEN/STAHL				
EINF	1398*	635*	6161*	2285*
EV		25		31
EU	177	211	396	672
FRANKR	6	39	53	107
G BRIT	153	134	181	210
SPAN			40	175
SCHWZ	10	32	69	170
SLOWAK	437	41	3009	291
UNGARN			573	152
TUNES	6	37	56	203
USA	75	81	86	118
SKOREA	543	148	1098	264
TAIWAN			94	77
AUSF	562*	1113*	2262*	5113*
PV			5	87
EU	294	497	1035	2390
FRANKR	11	61	92	275
ITAL	67	38	145	145
G BRIT	16	70	108	346
SPAN	36	119	284	802
SCHWED	78	84	101	140
FINNL			101	265
OESTER	36	60	61	134
BELGI	13	21	59	168
ESTLD	34	66	64	124
POLEN	72	94	208	280
TSCHE	2	5	78	281
UNGARN	99	255	467	1306
BRASIL	21	112	38	179

Wichtigste Ursprungs- und Bestimmungs-Laender	APRIL 1999 dt = 100kg	APRIL 1999 1000 DM	JAN./APR. 1999 dt = 100kg	JAN./APR. 1999 1000 DM
7313 00 00				
STACHELDRAHT USW F EINZAEUNUNG EIS/ST				
EINF	443*	55*	4759*	480*
EU	43	25	537	126
BELGI	8	1	357	67
POLEN			1397	143
SLOWAK	200	15	2200	160
AUSF	213*	68*	593*	197*
EU	179	46	328	116
7314 12 00				
ENDLOSGEWEBE F MASCHINE A NROST STAHL				
EINF	*	17*	9*	532*
EU		2	8	494
BELGI			8	482
AUSF	88*	791*	249*	2101*
EU	45	391	113	748
NIEDL	8	62	10	85
ITAL	8	52	46	143
DAENM	6	59	6	59
OESTER	2	50	3	89
BELGI	9	64	9	75
SCHWZ	2	25	6	108
BRASIL	1	17	5	67
IRAN	6	41	17	143
SRILAN			4	51
CHINA			11	108
7314 13 00				
AND ENDLOSGEWEBE F MASCH EISEN/STAHL				
EINF	142*	95*	246*	217*
EU	142	95	246	217
ITAL	6	16	16	81
IRLAND	120	59	208	106
AUSF	32*	36*	271*	414*
EU	28	22	259	380
ITAL			33	105
G BRIT			27	63
7314 14 00				
ANDERE GEWEBE A NICHTROST STAHLDRAHT				
EINF	448*	1198*	1420*	4092*
EU	251	636	785	1802
FRANKR	6	8	123	243
NIEDL	114	140	261	407
ITAL	72	181	216	444
PORTUG	12	77	34	199
BELGI	43	178	137	376
SCHWZ	9	98	77	762
USA	27	62	40	136
INDIEN	8	25	23	83
CHINA	4	37	72	183
JAPAN	4	152	15	649
TAIWAN	94	133	212	284
AUSF	1455*	8769*	5160*	29186*
EU	783	3088	2647	11880
FRANKR	136	479	319	1502
NIEDL	177	613	558	1681
ITAL	129	442	348	1408
G BRIT	69	371	297	3125
DAENM	16	84	129	331
PORTUG	33	69	44	143
SPAN	49	140	88	331
SCHWED	28	137	66	384
OESTER	61	282	385	1249
BELGI	54	409	333	1450
SCHWZ	35	764	185	2809
TUERK	18	126	30	251
LITAU		2	44	131
POLEN	11	61	65	222
TSCHE	4	48	18	176
UNGARN	2	12	85	226
RUSSLD			19	66
TANSAN	15	51	15	51
S AFR	56	170	134	362
USA	294	2553	1220	7865
KANADA	49	170	88	324
MEXIKO	2	29	32	226
CHILE	7	34	68	174
ARGENT	1	6	25	86
IRAN	47	161	47	161
ISRAEL	16	117	41	266
KUWAIT	15	53	15	53
SINGAP	14	702	38	1643
SKOREA	13	92	39	224
JAPAN	4	61	7	229
TAIWAN	1	87	4	206
HONGK	8	36	34	178
7314 19 00				
AND GEWEBE A EISEN- ODER STAHLDRAHT				
EINF	1880*	1391*	6748*	4814*
PV			6	36
AUS LG		1		4
EU	886	569	2972	2342
FRANKR	15	21	87	89
NIEDL	42	116	193	325
ITAL	123	69	331	265
IRLAND	432	269	1963	1359
BELGI	68	67	242	258
TSCHE	565	159	1981	604
SLOWEN	157	164	402	436
USA	311	451	896	1135
CHINA	159	39	665	181
AUSF	794*	1038*	3052*	3520*
EU	312	311	1339	1392
FRANKR	3	13	160	156
NIEDL	6	13	104	159
G BRIT	41	14	100	124
DAENM	69	42	266	178
OESTER	142	128	507	476
BELGI	39	68	129	164
SCHWZ	69	90	173	237
POLEN	16	24	154	194
RUSSLD	5	9	78	222
USA	312	472	905	962
7314 20 10				
GITTER VERSCHW >100CM2 RIPPDRAHT >3MM				
EINF	456302*	19210*	1434246*	60236*
FRANKR	10971	753	33707	2381
ITAL	5414	215	19305	732
SCHWZ			11557	773
POLEN	35598	1545	158093	6377
TSCHE	98981	4149	335613	13414
SLOWAK	226	15	1788	153
AUSF	231433*	13215*	513210*	29247*
EU	206595	11685	438571	24693
FRANKR	94167	5893	143590	8762
NIEDL	10139	540	41723	2913
ITAL	153	29	1657	131
DAENM	15672	966	66095	4020
OESTER	4563	397	8884	763
BELGI	68780	3244	161506	7276
LUXEMB	12850	578	13381	600
NORWEG	8712	518	27474	1655
SCHWZ	11087	533	27305	1415
POLEN	1996	144	10116	721
NIGERI	2005	247	6157	454
7314 20 90				
AND DRAHTGITTER VERSCHW >100CM2 >3MM				
EINF	2360*	574*	7144*	1795*
POLEN	2350	571	6177	1650
AUSF	1784*	435*	9296*	2841*
EU	1116	187	7432	2234
FRANKR	569	99	2734	989
NIEDL	60	12	490	142
G BRIT	15	3	2073	528
DAENM			195	109
BELGI	110	19	1400	332
SCHWZ	210	87	596	224
TSCHE	213	58	676	142
7314 31 00				
AND GITTER VERSCHW A VERZINKTEM DRAHT				
EINF	5015*	1278*	14785*	4158*
EU	3524	907	9470	2768
NIEDL	753	112	1450	200
ITAL			682	201
DAENM	48	48	190	252
BELGI	2633	728	6896	2048
SCHWZ	231	71	301	101
POLEN	536	106	1635	377
UNGARN	275	54	1692	469
USA	194	60	194	60
CHINA	204	50	1401	315
AUSF	16603*	3961*	33418*	7489*
EU	15164	3635	30512	6740
FRANKR	2314	506	5513	1188
NIEDL	1968	582	3994	1088
ITAL	2860	436	7025	1129
G BRIT	281	224	340	244
DAENM	288	70	707	178
SPAN	61	84	69	89
SCHWED	135	63	305	109
OESTER	1493	429	3127	814
BELGI	5708	1229	8905	1788
POLEN	1015	148	1404	244
RUSSLD	141	71	141	71
7314 39 00				
AND GITTER USW VERSCHWEISST EISEN/ST				
EINF	9577*	1662*	37193*	6012*
EU	1728	713	6554	2549
FRANKR	709	303	1261	692
ITAL	284	164	1996	657
OESTER	58	32	275	132
BELGI	674	213	2895	987
POLEN	5549	630	20422	2083
TSCHE	1646	139	7995	694
UNGARN	505	148	1663	420
CHINA	73	16	152	145
AUSF	12144*	2425*	41699*	8167*
EU	9247	1701	27702	4800
FRANKR	2478	304	8062	1010
NIEDL	1195	235	3189	633
ITAL	582	94	1423	226
G BRIT	476	83	908	164
DAENM	116	27	411	103
PORTUG	1	1	822	113
SPAN	928	132	1780	249
SCHWED	46	9	1159	199
OESTER	266	65	1544	317
BELGI	2912	696	8123	1721
NORWEG	244	32	1036	160
SCHWZ	1256	285	5314	1236
MARINO			2145	251
POLEN	867	180	2228	526
TSCHE	17	5	914	138
SLOWAK	219	77	219	77
USA	181	123	651	553
SKOREA			1007	243
JAPAN			197	60
7314 41 10				
GITTER USW VERZINKT DRAHT 6ECK MASCHE				
EINF	2080*	425*	8567*	1578*
EU			83	24
USA			552	154
CHINA	2080	425	7566	1319
AUSF	5106*	1452*	17661*	4951*
EU	4274	1218	14973	4175
FRANKR	281	62	769	187
NIEDL	990	254	2514	623
ITAL			569	140
G BRIT	1700	493	6411	1750
IRLAND	527	144	1132	319
DAENM			1332	457
SCHWED	289	96	324	106
FINNL			861	211
BELGI	445	154	985	353
SCHWZ	255	92	771	276
POLEN	186	45	430	108
KROAT	175	58	605	200
7314 41 90				
ANDERE GITTER USW A VERZINKTEM DRAHT				
EINF	1536*	474*	7843*	1961*
EV			1	3
EU	1135	374	4975	1301
FRANKR	152	50	1678	397
ITAL	319	123	794	356
G BRIT	79	90	334	143
BELGI	275	44	1478	224
POLEN	172	39	2199	424
AUSF	9012*	1751*	15690*	4040*
EU	8137	1558	13706	3450
FRANKR	2130	293	3400	579
NIEDL	216	65	1584	388
G BRIT	52	60	54	65
DAENM	735	127	1114	208
SPAN	71	95	314	406
SCHWED	296	129	567	331
OESTER	4202	687	5546	1087
BELGI	303	51	568	169
POLEN	643	126	740	165
7314 42 10				
GITTER USW KST UEBZOG DRAHT 6ECKMASCH				
EINF	1429*	348*	4177*	997*
CHINA	1202	239	3617	773
TAIWAN	136	87	136	87
AUSF	428*	233*	1505*	777*
EU	428	233	1443	740
FRANKR	111	42	360	157
G BRIT	7	5	352	153
BELGI	251	157	518	310
7314 42 90				
AND GITTER USW KUNSTST UEBERZOG DRAHT				
EINF	2935*	546*	13259*	2374*
AUS LG	10	6	19	12
EU	1277	264	8851	1649
FRANKR	51	11	1180	179
NIEDL	80	34	1217	270
ITAL	641	133	2976	508
DAENM			1656	374
LUXEMB	505	86	1356	219
TSCHE	1245	178	3742	522
SLOWAK	203	54	253	66
AUSF	8218*	1553*	19941*	4070*
EU	7834	1446	18450	3581
FRANKR	709	149	2549	503
NIEDL	1227	233	3567	730
G BRIT	560	100	1332	236

Wichtigste Ursprungs- und Bestimmungs-Laender	APRIL 1999 dt = 100kg	APRIL 1999 1000 DM	JAN./APR. 1999 dt = 100kg	JAN./APR. 1999 1000 DM
OESTER	483	94	2510	512
BELGI	4573	807	7510	1349
NORWEG	66	23	234	99
POLEN	45	15	612	181
7314 49 00				
AND GITTER GEFLECHTE A EISEN/ST-DRAHT				
EINF	1162*	630*	6365*	2348*
LV			7	8
PV	121	29	121	29
EU	258	309	1913	1190
FRANKR	112	83	834	435
NIEDL	67	157	181	356
ITAL		1	188	151
DAENM	25	18	439	116
SCHWZ	2	8	134	116
POLEN	221	91	1748	454
TSCHE	185	27	1565	204
TAIWAN	384	126	390	129
AUSF	2167*	2198*	8160*	8007*
EU	1742	1623	6498	5807
FRANKR	111	130	611	983
NIEDL	132	167	504	500
ITAL	30	100	520	547
G BRIT	112	211	264	451
DAENM	51	53	169	175
SPAN	311	228	1410	987
SCHWED	51	14	190	138
OESTER	345	323	1043	978
BELGI	513	311	1439	753
SCHWZ	118	191	404	656
TSCHE	101	60	234	152
GHANA	36	17	90	117
MEXIKO	80	66	278	224
IRAK			72	127
CHINA	16	96	16	96
SKOREA		2	116	115
7314 50 00				
STRECKBLECHE U -BAENDER A EISEN/STAHL				
EINF	684*	233*	3139*	1132*
EU	242	150	2311	839
FRANKR	19	12	132	96
ITAL	124	89	337	182
G BRIT			1264	319
OESTER	28	9	452	167
SCHWZ			226	81
AUSF	2205*	404*	7735*	1645*
EU	131	51	1026	323
NIEDL	85	27	515	161
SCHWZ	62	22	521	162
TSCHE	1869	282	5543	942
7315 11 10				
ROLLENKETTEN F FAHR- KRAFTRAED MOPEDS				
EINF	1532*	1569*	6302*	7731*
AUS LG	17	7	123	36
EU	260	361	784	908
NIEDL	122	177	389	371
ITAL			27	56
PORTUG	73	118	161	265
TSCHE	106	63	503	305
INDIEN			295	114
CHINA	528	281	1218	597
JAPAN	253	645	1686	4787
TAIWAN	365	200	1351	830
HONGK			378	98
AUSF	429*	495*	1340*	1665*
EU	130	204	456	808
NIEDL	54	71	147	187
G BRIT	7	18	35	105
BELGI	4	6	64	172
POLEN	154	111	418	285
7315 11 90				
AND GELENK-ROLLENKETTEN A EISEN/STAHL				
EINF	8536*	4672*	34679*	18448*
EV	28	34	81	90
AUS LG		2	17	28
EU	1350	1226	4843	4561
FRANKR	117	192	365	730
NIEDL	127	76	606	362
ITAL	23	59	396	605
G BRIT	976	782	2993	2477
OESTER	89	95	281	241
SCHWZ	17	73	68	304
TUERK	128	96	330	231
LETTLD	1070	405	2962	1077
LITAU			394	126
POLEN	520	265	1274	688
TSCHE	1336	658	4831	2486
USA	26	88	138	336
INDIEN	1575	755	8281	3959
THAIL	165	62	348	134
SINGAP	46	21	168	153
CHINA	1378	436	8180	2615
JAPAN	368	338	1096	954
TAIWAN	555	245	1704	762
AUSF	9436*	11776*	46832*	53478*
EU	7332	8171	31951	34020
FRANKR	1070	1192	5787	6059
NIEDL	758	942	2662	3259
ITAL	1055	1327	5023	5499
G BRIT	1024	1428	3291	4199
IRLAND	16	21	108	100
DAENM	354	351	1841	1665
GRIECH	265	243	640	616
PORTUG	125	118	291	285
SPAN	709	651	2962	2911
SCHWED	401	231	1568	1338
FINNL	618	555	2346	2112
OESTER	418	532	3874	4107
BELGI	498	524	1537	1812
LUXEMB	21	56	21	58
MELILL			32	104
NORWEG	33	125	213	463
SCHWZ	458	795	1886	3369
TUERK	59	78	171	246
POLEN	36	118	274	483
TSCHE	48	77	184	278
UNGARN	418	396	1300	1343
RUSSLD	82	94	90	112
SLOWEN	7	13	127	172
MAROKK			107	265
ALGER	13	12	73	98
AEGYPT	7	39	119	215
NIGERI	3	5	101	205
S AFR	210	154	732	618
USA	348	765	5676	5937
KANADA	21	32	930	995
VENEZU			44	70
BRASIL	7	14	39	124
ARGENT	2	11	278	276
LIBAN	15	34	50	102
SYRIEN			106	116
IRAN	62	247	65	269
KUWAIT		1	56	103
A EMIR	7	19	57	145
INDIEN	2	8	259	176
MALAYS	14	31	116	162
SINGAP			32	95
PHILIP			48	76
SKOREA	41	134	273	832
TAIWAN	21	47	142	240
HONGK	19	49	43	130
AUSTRL	38	41	283	320
NEUSEE	3	4	83	96
7315 12 00				
ANDERE GELENKKETTEN A EISEN OD STAHL				
EINF	3270*	1699*	12832*	6612*
EV	14	13	53	53
AUS LG	4	8	14	28
EU	1159	815	4786	3126
FRANKR	134	167	220	364
ITAL	339	186	1910	1184
G BRIT	30	98	60	170
PORTUG	111	79	262	178
OESTER	254	134	1814	916
BELGI	197	77	243	103
TUERK	229	110	1685	646
POLEN	11	49	87	141
TSCHE	501	107	1321	321
BR JUG	211	45	1313	290
S AFR	421	136	1423	444
USA	483	276	1432	1033
SINGAP	170	76	487	247
JAPAN	26	27	72	141
AUSF	6783*	6991*	28632*	26436*
EV	3	14	6	27
EU	4364	4316	17464	16158
FRANKR	733	828	3277	3159
NIEDL	647	727	2520	2590
ITAL	444	400	2062	1573
G BRIT	1020	810	3942	2986
DAENM	114	123	541	871
PORTUG	134	118	622	484
SPAN	151	224	850	1108
SCHWED	504	345	1451	1014
FINNL	88	83	333	327
OESTER	335	435	872	1107
BELGI	181	209	938	879
NORWEG	24	21	193	145
SCHWZ	71	197	553	768
TUERK	20	63	38	93
POLEN	52	45	190	198
TSCHE	23	102	73	190
UNGARN	65	189	156	323
TUNES	51	43	285	213
AEGYPT	2	7	31	132
USA	1384	943	6580	3908
KANADA	59	182	166	333
MEXIKO	6	6	79	285
TRINID	1	1	40	55
VENEZU			231	306
PERU	3	3	26	57
SAUDIA	16	53	144	222
A EMIR			109	102
INDIEN	93	74	213	131
VIETN	42	72	42	72
MALAYS	4	18	184	370
PHILIP	164	164	564	554
AUSTRL	10	10	141	136
7315 19 00				
TEILE V GELENKKETTEN A EISEN OD STAHL				
EINF	1157*	1319*	4803*	4062*
EV	14	20	35	58
AUS LG	2	5	8	19
EU	345	864	1003	2128
ITAL	188	672	397	1243
G BRIT	32	75	169	326
SPAN	111	67	329	352
LETTLD			267	81
TSCHE	134	98	225	174
RUSSLD			932	168
INDIEN	18	18	273	288
JAPAN	27	36	106	190
TAIWAN	494	166	1519	540
AUSF	819*	1780*	3790*	7479*
EU	499	1131	2230	4911
FRANKR	84	187	295	798
NIEDL	86	129	519	626
ITAL	81	267	211	869
G BRIT	41	160	279	898
DAENM	99	91	193	311
SPAN	15	52	86	279
SCHWED	19	49	61	231
OESTER	25	57	407	417
BELGI	15	68	93	251
LIECHT			27	55
SCHWZ	23	71	59	181
POLEN	9	13	185	216
TSCHE	97	89	381	417
AEGYPT	40	107	42	112
USA	47	97	349	513
KANADA	2	7	63	120
CHILE	1	2	36	90
MALAYS	6	68	8	71
7315 20 00				
GLEITSCHUTZKETTEN AUS EISEN OD STAHL				
EINF	14*	33*	986*	613*
EU	12	30	94	274
SCHWED	12	30	82	260
TSCHE			526	198
USA	2	3	173	59
AUSF	818*	869*	2899*	4053*
EU	4	15	118	473
FRANKR	1	5	71	305
NORWEG	3	7	32	72
SCHWZ	16	37	484	827
KASACH	452	424	452	424
S AFR	116	120	404	437
USA	136	157	562	621
KANADA			221	320
PHILIP			63	121
CHINA			42	75
AUSTRL	24	33	225	292
7315 81 00				
STEGKETTEN AUS EISEN ODER STAHL				
EINF	1446*	455*	7793*	2066*
EU	5	3	242	87
TUERK	447	89	447	89
POLEN	619	126	1080	208
SLOWEN			4098	947
CHINA	310	218	1435	592
AUSF	530*	142*	12421*	3361*
EU	59	36	326	118
NORWEG			1152	304
TUERK			431	126
LITAU			225	64
POLEN			1991	414
SLOWAK			258	64
BULGAR	134	50	134	50
KAMERU			473	142
BRASIL			6320	1750
SCHIFF			242	72
7315 82 10				
AND KETTEN GESCHW GLIEDER QUER <16MM				
EINF	1859*	671*	13060*	4057*
EU	850	349	5044	1915
FRANKR	1	3	215	142
ITAL	528	143	3792	1098
OESTER	313	192	1021	550
TSCHE	489	74	3664	720
USA	479	187	2159	802
CHINA			1165	273
TAIWAN	40	43	201	168
AUSF	5435*	3093*	16704*	9948*
EU	3058	1508	9705	5393
FRANKR	671	420	2110	1215
NIEDL	412	241	1294	799
ITAL	164	109	461	270
G BRIT	113	64	442	281
DAENM	101	69	491	621
SPAN	294	138	907	569
OESTER	50	56	205	157
BELGI	1150	376	3451	1123
NORWEG	7	5	379	250

Wichtigste Ursprungs- und Bestimmungs-Laender	APRIL 1999 dt = 100kg	APRIL 1999 1000 DM	JAN./APR. 1999 dt = 100kg	JAN./APR. 1999 1000 DM
SCHWZ	168	116	639	516
TSCHE	132	57	246	155
S AFR	89	74	278	201
USA	823	591	2069	1396
MEXIKO	57	31	110	113
VENEZU	57	97	58	101
BRASIL			74	105
SINGAP		1	267	100
SKOREA	236	100	415	171
TAIWAN	83	53	93	56
AUSTRL	358	137	912	499
7315 82 90				
AND KETTEN GESCHW GLIEDER QUER >16MM				
EINF	1687*	401*	3380*	988*
EU	51	44	573	338
FRANKR			240	174
POLEN	246	67	533	149
TSCHE	797	199	1680	405
CHINA	592	90	592	90
AUSF	10014*	6248*	32146*	18163*
EU	1186	565	5627	2973
FRANKR	152	119	306	267
NIEDL	82	67	670	414
G BRIT	9	5	1746	985
DAENM	752	240	1026	424
SPAN	57	44	648	319
BELGI	89	54	974	384
POLEN	22	13	892	403
BULGAR			482	248
UKRAIN			297	159
RUSSLD	82	130	142	208
SLOWEN	439	165	763	291
AEGYPT			643	376
S AFR	121	88	263	156
USA	6855	4504	16875	9904
KANADA	24	13	102	136
TRINID			151	101
KOLUMB			794	261
SAUDIA			1660	1011
SINGAP			278	106
PHILIP			386	128
CHINA	91	40	159	103
AUSTRL	748	446	1354	738
7315 89 00				
ANDERE KETTEN AUS EISEN ODER STAHL				
EINF	1030*	710*	4975*	3703*
AUS LG		1		6
EU	317	265	1516	1872
FRANKR	52	51	71	209
ITAL	120	88	676	450
OESTER	60	90	519	1026
SCHWZ	35	87	202	407
POLEN	108	95	305	250
TSCHE	234	128	1236	540
CHINA	247	65	920	236
AUSF	1077*	1023*	4650*	4869*
EU	692	406	3141	2070
FRANKR	16	31	156	194
NIEDL	568	261	2007	981
FINNL	32	14	189	110
OESTER	17	17	214	216
SCHWZ	116	99	253	287
TSCHE	124	137	362	361
USA	23	30	150	398
VENEZU	6	13	39	84
BRASIL			267	654
INDONE	17	123	17	123
7315 90 00				
TEILE V AND KETTEN ALS GELENKETTEN				
EINF	3047*	1970*	10495*	7264*
EU	1221	1345	3629	4552
FRANKR	44	76	495	849
ITAL	1	1	297	106
SPAN	2	9	236	192
SCHWED	7	14	241	353
OESTER	1145	1201	2272	2846
SCHWZ	12	46	135	210
POLEN	155	35	795	205
TSCHE	31	23	658	323
RUSSLD	544	125	1195	272
USA	2	14	77	150
INDIEN	705	221	2267	751
CHINA	296	101	1416	428
TAIWAN	3	7	208	220
AUSF	2941*	4166*	8483*	13743*
EV			1	4
EU	921	1224	3619	4770
FRANKR	178	167	585	563
NIEDL	179	277	763	1065
G BRIT	138	214	572	888
IRLAND	6	32	27	149
DAENM	99	97	241	300
SPAN	80	89	191	218
SCHWED	27	81	79	178
OESTER	38	38	191	298
BELGI	82	136	706	834
NORWEG	18	43	64	165
SCHWZ	44	93	168	369
TUERK	6	53	26	101

Wichtigste Ursprungs- und Bestimmungs-Laender	APRIL 1999 dt = 100kg	APRIL 1999 1000 DM	JAN./APR. 1999 dt = 100kg	JAN./APR. 1999 1000 DM
POLEN	64	87	158	246
TSCHE	562	335	674	539
RUSSLD	2	14	77	183
NIGERI	2	5	157	187
S AFR	76	187	100	292
USA	784	1381	1903	3729
KANADA	2	4	48	138
BRASIL	2	9	66	176
SAUDIA	2	4	203	397
INDONE	15	27	41	85
JAPAN	5	29	215	461
AUSTRL	367	536	511	1104
7316 00 00				
SCHIFFSANKER DRAGGEN TEILE EIS/STAHL				
EINF	2051*	438*	4979*	1017*
EU	19	16	275	192
NIEDL			155	65
RUMAEN	1533	208	3750	515
CHINA	471	195	920	270
AUSF	177*	135*	1337*	591*
EU	173	98	303	209
DAENM	4	13	76	105
NORWEG			316	83
POLEN		1	305	106
7317 00 10				
REISSNAEGEL				
EINF	84*	71*	249*	238*
EU		1	2	6
AUSF	269*	239*	2013*	1466*
EU	209	175	1728	1188
FRANKR	45	28	234	159
NIEDL	10	14	267	221
ITAL	18	11	132	130
G BRIT	64	54	136	121
GRIECH	5	6	82	99
OESTER	14	20	297	149
BELGI	9	4	397	142
7317 00 20				
NAEGEL ZUSAMMENHAENG STREIFEN ROLLEN				
EINF	8208*	1692*	31909*	7528*
EU	4487	1013	21367	5559
FRANKR	710	148	2733	575
NIEDL	139	43	751	274
ITAL	87	25	1793	523
G BRIT			625	98
DAENM	1896	481	9823	2730
PORTUG	686	114	1831	318
SPAN	727	115	2611	410
OESTER	58	33	854	495
LUXEMB	183	53	283	86
POLEN	1274	171	2920	456
TSCHE	1436	303	4104	763
KANADA			202	67
SKOREA	534	107	1238	255
TAIWAN	260	51	1276	294
AUSF	11588*	3551*	17504*	6572*
EU	11009	3235	14602	5080
NIEDL	7533	1922	8529	2565
G BRIT	290	164	645	289
DAENM	406	210	585	350
SCHWED	441	121	750	256
FINNL	937	286	1670	567
OESTER	957	320	1529	622
BELGI	282	104	455	184
NORWEG	120	48	718	329
SCHWZ	102	51	841	338
TSCHE	54	33	239	155
USA	131	74	352	242
7317 00 40				
STAHLNAEGEL C-GEHALT >0,5% GEHAERTET				
EINF	78*	171*	418*	767*
AUS LG		6		6
EU	65	156	343	701
FRANKR	50	134	279	602
AUSF	628*	407*	1456*	966*
EU	133	144	431	362
OESTER	39	62	62	81
EL SAL	1	1	147	94
COSTA	158	96	281	169
A EMIR	198	71	198	71
7317 00 61				
STIFTE NAEGEL USW VERZINKT				
EINF	5855*	1095*	20344*	3537*
EU	3446	666	7400	1450
OESTER	925	149	1669	271
BELGI	810	149	1310	273
LUXEMB	1557	314	3756	691
POLEN	634	84	1988	243

Wichtigste Ursprungs- und Bestimmungs-Laender	APRIL 1999 dt = 100kg	APRIL 1999 1000 DM	JAN./APR. 1999 dt = 100kg	JAN./APR. 1999 1000 DM
THAIL			422	52
CHINA	724	106	6264	849
TAIWAN	514	163	2255	619
AUSF	2131*	1078*	6768*	3661*
PV			94	36
EU	1687	751	5169	2543
FRANKR	129	130	418	420
NIEDL	205	100	906	484
ITAL	65	73	149	158
G BRIT	29	59	312	263
FINNL	23	32	265	187
OESTER	1045	160	2470	476
BELGI	104	105	311	258
POLEN	162	129	380	275
TSCHE	54	46	253	146
USA	24	13	251	175
7317 00 69				
ANDERE STIFTE NAEGEL USW AUS DRAHT				
EINF	33226*	2753*	129573*	10588*
EU	1964	403	10390	1438
NIEDL	1030	171	3862	612
G BRIT	200	36	1217	97
DAENM	264	30	1083	212
SCHWED	50	77	83	145
LUXEMB	93	12	1386	160
LITAU	1215	84	5599	361
POLEN	3431	315	16540	1578
TSCHE	11576	884	37906	2915
SLOWAK	1944	141	7093	545
BULGAR	501	31	2404	165
UKRAIN	210	13	1750	113
W RUSS	1236	77	6884	455
RUSSLD	10190	555	36876	2090
SLOWEN	67	60	67	60
USA	5	11	1077	323
KANADA	195	64	195	64
CHINA	300	67	1529	237
TAIWAN	1	2	268	75
AUSF	6629*	2858*	22423*	10818*
EU	4810	1646	17047	6808
FRANKR	2687	418	4846	1137
NIEDL	478	220	3319	928
ITAL	336	295	719	591
G BRIT	127	117	260	273
IRLAND	84	52	84	52
DAENM	46	54	206	108
SCHWED	44	74	163	153
OESTER	692	159	6065	1040
BELGI	256	205	874	366
LUXEMB			210	1966
SCHWZ	491	120	964	366
POLEN	28	43	116	229
TUNES	1	1	53	95
NIGERI	310	28	783	101
S AFR	56	59	70	84
USA	607	638	2262	2236
MEXIKO	34	55	50	67
7317 00 90				
AND STIFTE NAEGEL USW AUS EISEN/STAHL				
EINF	7105*	4471*	26141*	16209*
EV			2	3
AUS LG				2
EU	2690	1034	9196	3437
FRANKR	16	34	699	276
ITAL	87	91	535	583
G BRIT	1977	621	5044	1404
DAENM	75	63	135	119
SCHWED	343	74	1238	406
OESTER	140	96	195	290
BELGI	29	24	395	146
LIECHT	445	1326	1686	5059
SCHWZ	868	807	3116	2884
POLEN	230	163	1278	432
TSCHE	1735	384	6161	1183
SLOWAK	202	23	1435	159
USA	217	311	1233	1664
CHINA	171	51	462	201
JAPAN	10	147	78	436
TAIWAN	187	96	620	361
HONGK	4	41	22	146
AUSF	2024*	2491*	7992*	9304*
PV			55	59
EU	958	1092	4709	4450
FRANKR	375	247	1300	850
NIEDL	144	139	627	518
ITAL	31	176	144	485
G BRIT	26	65	149	349
IRLAND	90	53	221	138
DAENM	20	26	83	148
PORTUG	32	48	244	280
SPAN	32	42	224	243
SCHWED	18	37	131	171
OESTER	102	158	959	792
BELGI	81	77	386	323
SCHWZ	195	253	751	849
POLEN	90	130	355	469
TSCHE	199	244	441	544
USA	173	139	598	496
KANADA	28	46	59	116
BRASIL	3	5	55	608
TAIWAN	5	79	28	203
HONGK	12	68	34	200

Wichtigste Ursprungs- und Bestimmungs-Laender	APRIL 1999		JAN./APR. 1999	
	dt = 100kg	1000 DM	dt = 100kg	1000 DM
7318 11 00				
SCHWELLENSCHRAUBEN				
EINF	3294*	470*	10851*	1555*
EU	3	9	44	40
POLEN	719	97	2062	272
TSCHE	2545	335	7680	988
BR JUG			442	82
AUSF	1782*	362*	19210*	3302*
EU	1263	217	5028	953
G BRIT	128	28	930	213
OESTER	1131	184	3933	660
NORWEG	221	39	1426	250
SCHWZ	45	12	868	167
NIGERI			9794	1377
ISRAEL			1333	260
AUSTRL	171	50	375	104
7318 12 10				
HOLZSCHRAUBEN A NICHTROSTENDEM STAHL				
EINF	1473*	628*	3590*	2156*
EU	124	87	407	343
FRANKR	44	26	253	167
SCHWZ	35	41	209	183
USA	65	48	154	118
INDONE	38	20	375	213
CHINA	98	51	270	154
TAIWAN	1058	354	2100	1092
AUSF	599*	816*	2427*	2691*
EU	377	475	1927	1830
FRANKR	29	45	286	193
NIEDL	221	257	794	872
OESTER	55	54	346	212
SCHWZ	80	82	147	199
TSCHE	35	45	115	167
7318 12 90				
ANDERE HOLZSCHRAUBEN				
EINF	20712*	5184*	90599*	22121*
AUS LG	6	2	90	19
EU	3459	1342	11840	4213
FRANKR	733	231	1490	535
NIEDL	117	59	1971	466
ITAL	2522	991	7298	2808
SPAN			701	145
OESTER	64	47	241	163
SCHWZ	70	78	329	369
TUERK	17	9	356	117
SLOWEN	161	27	1796	335
THAIL	84	23	667	114
MALAYS	3984	551	15754	2165
CHINA	975	237	4726	1192
SKOREA	167	55	332	106
TAIWAN	11553	2775	54155	13211
AUSF	11325*	7357*	41949*	27734*
EU	8088	5489	27145	19314
FRANKR	1646	1001	4587	3208
NIEDL	1803	1555	6223	5446
ITAL	518	399	2010	1492
G BRIT	426	267	1243	975
IRLAND	156	114	339	249
DAENM	502	299	2122	1275
PORTUG	55	48	475	584
SPAN	1079	631	3277	1934
SCHWED	281	160	682	445
FINNL	199	162	698	533
OESTER	835	435	3320	1621
BELGI	533	386	2037	1471
NORWEG	89	77	364	314
SCHWZ	1779	1021	8493	4766
LETTLD	18	33	89	99
POLEN	223	143	1028	561
TSCHE	320	116	1141	433
UNGARN	137	63	455	238
RUMAEN	60	42	401	202
RUSSLD	160	47	795	377
SLOWEN	149	101	454	288
SAUDIA	23	17	143	117
7318 13 00				
SCHRAUBHAKEN RING- OESENSCHRAUBEN				
EINF	2719*	1216*	8672*	3977*
EV	3	4	6	9
EU	407	251	1612	1072
NIEDL	26	15	242	126
ITAL	323	180	1017	576
G BRIT	6	23	36	126
SCHWED	4	3	146	108
TUERK	3	20	36	127
POLEN	221	245	709	637
TSCHE	29	25	279	153
CHINA	1483	399	4855	1340
TAIWAN	553	216	1084	458
AUSF	1673*	1685*	6009*	5803*
EU	1382	1361	4249	3994
FRANKR	392	351	900	813
NIEDL	298	239	953	797
ITAL	108	123	332	334
G BRIT	82	137	218	339
DAENM	93	104	457	425
SCHWED	42	39	158	170
OESTER	144	156	443	459
BELGI	168	147	588	438
SCHWZ	114	120	581	572
POLEN	19	19	104	120
TSCHE	58	61	296	219
USA	47	38	248	262
THAIL			43	108
HONGK			127	101
7318 14 10				
GEWINDEFORMENDE SCHRAUBEN NROST STAHL				
EINF	1361*	2881*	6659*	10932*
AUS LG	1	1	1	1
EU	273	694	830	1710
FRANKR	168	492	369	854
ITAL	48	50	265	239
DAENM	48	135	161	496
LIECHT	7	8	18	82
SCHWZ	698	1749	2883	7001
USA	12	117	29	314
THAIL	77	40	455	229
INDONE	149	78	1064	541
CHINA			152	79
JAPAN	53	85	156	252
TAIWAN	70	48	968	557
AUSF	796*	2342*	4722*	8193*
PV	7	9	15	22
EU	518	1380	3574	4911
FRANKR	21	60	136	414
NIEDL	138	327	380	969
ITAL	13	38	69	172
G BRIT	111	374	224	812
DAENM	29	80	104	359
SPAN	30	80	93	266
SCHWED	31	71	81	221
OESTER	85	204	2324	1223
BELGI	39	99	96	290
NORWEG	15	55	43	138
SCHWZ	57	161	255	721
POLEN	24	45	99	211
TSCHE	42	90	144	325
SLOWEN	44	61	92	165
USA	9	266	37	805
A EMIR	4	15	248	240
7318 14 91				
BLECHSCHRAUBEN				
EINF	6625*	3384*	30008*	13960*
PV			14	2
AUS LG	9	11	75	73
EU	1079	744	4383	3368
FRANKR	170	207	405	613
NIEDL	225	117	1130	930
ITAL	343	189	1841	1125
G BRIT	235	141	646	392
LIECHT		2	42	240
SCHWZ	483	388	1822	1479
USA	54	62	170	177
BRASIL	169	43	373	111
THAIL	568	162	3477	818
INDONE	396	96	3179	708
CHINA	51	25	506	130
SKOREA	194	44	557	144
JAPAN	589	908	2019	2620
TAIWAN	2486	746	11469	3641
HONGK			370	89
AUSF	4994*	5936*	16603*	19063*
EV				1
PV	4	8	28	52
EU	3535	4464	11856	13832
FRANKR	543	688	2168	2510
NIEDL	418	565	1183	1532
ITAL	438	522	1124	1416
G BRIT	345	487	1158	1626
IRLAND	18	21	161	176
DAENM	94	159	348	466
PORTUG	102	117	267	338
SPAN	576	657	1812	1728
SCHWED	192	227	650	709
FINNL	41	54	201	217
OESTER	208	270	1228	1234
BELGI	542	677	1457	1776
NORWEG	32	46	176	229
SCHWZ	534	392	1174	1172
POLEN	120	130	384	430
TSCHE	92	89	382	410
SLOWAK	48	58	216	244
UNGARN	82	104	456	,626
S AFR	56	52	138	122
USA	79	99	294	374
MEXIKO	107	197	400	548
CHINA	1	5	54	106
7318 14 99				
ANDERE GEWINDEFORMENDE SCHRAUBEN				
EINF	22624*	7653*	97872*	31119*
EV			7	8
AUS LG	25	5	165	42
EU	1288	711	4297	2591
FRANKR	160	224	340	521
NIEDL	64	77	240	318
ITAL	998	318	3017	908
SPAN	28	24	476	601
SCHWZ	471	1546	1653	4858
TSCHE	521	159	1479	572
USA	7	79	158	250
THAIL	621	126	3739	838
MALAYS	3779	723	11346	2175
CHINA	3013	730	11954	2990
SKOREA	406	168	1192	507
JAPAN	197	223	1020	993
TAIWAN	12273	3166	6072:	15189
AUSF	6621*	6021*	39745*	37943*
EU	4048	3403	27626	26005
FRANKR	1022	759	7084	7115
NIEDL	446	380	3516	2705
ITAL	48	44	1938	1416
G BRIT	975	710	3326	2837
IRLAND	3	1	718	631
DAENM	181	180	1233	1428
GRIECH	20	16	241	212
PORTUG	20	30	305	531
SPAN	268	226	3193	2668
SCHWED	354	370	1667	1744
FINNL	119	116	708	719
OESTER	255	287	2011	2559
BELGI	332	277	1671	1425
NORWEG	154	111	530	450
SCHWZ	420	488	2075	2598
TUERK	17	23	325	268
LETTLD	68	56	145	137
LITAU	12	9	332	189
POLEN	530	352	2225	1497
TSCHE	247	300	1221	1319
SLOWAK	48	45	288	263
UNGARN	150	220	796	1044
RUSSLD	44	34	270	160
SLOWEN	253	234	870	806
USA	165	208	986	1122
MEXIKO	72	127	219	349
BRASIL	10	31	91	218
A EMIR	6	4	143	118
7318 15 10				
SCHRAUBEN A VOLL MATERIAL GEDREHT<6MM				
EINF	3651*	4618*	9908*	14067*
EV	2	43	6	184
AUS LG		32	1	115
EU	625	973	1454	2905
FRANKR	386	592	735	1423
ITAL	74	92	195	279
G BRIT	20	80	85	352
BELGI	68	132	257	500
SCHWZ	2250	2581	6299	7558
USA	48	467	200	1483
MALAYS			334	92
CHINA	8	7	174	93
JAPAN	36	200	253	920
TAIWAN	555	261	796	581
AUSF	2165*	3245*	8316*	12061*
PV	1	8	6	30
EU	1887	2237	7091	7965
FRANKR	133	295	622	961
NIEDL	21	116	686	548
ITAL	65	82	141	335
G BRIT	1199	704	4031	2248
IRLAND	9	535	19	2171
DAENM	124	174	263	406
SPAN	240	131	787	462
OESTER	45	95	295	426
BELGI	20	41	147	149
SCHWZ	51	141	202	527
MALTA	3	57	7	147
TUERK	5	27	26	119
POLEN	11	52	35	121
TSCHE	74	188	249	669
UNGARN	31	150	104	417
RUSSLD	2	6	45	121
AEGYPT			29	121
USA	14	46	122	388
BRASIL	6	30	69	161
SYRIEN			3	73
INDIEN	11	14	20	83
CHINA	4	15	24	105
SKOREA	1	36	2	119
JAPAN	25	52	35	112
7318 15 20				
SCHRAUB Z OBERBAUMAT-BEFEST F BAHNEN				
EINF	3187*	469*	15891*	2291*
AUS LG				1
EU	20	18	226	159
OESTER	20	18	183	153
POLEN	1602	249	7477	1052
BULGAR	1565	202	7869	1012
AUSF	774*	245*	3083*	948*
EU	553	102	2362	509
NIEDL	1	2	632	160
OESTER	534	80	1375	214
SCHWZ	66	26	230	121
TUERK	131	75	356	202

Wichtigste Ursprungs- und Bestimmungs-Laender	APRIL 1999 dt = 100kg	APRIL 1999 1000 DM	JAN./APR. 1999 dt = 100kg	JAN./APR. 1999 1000 DM
7318 15 30				
AND SCHRAUBEN OH KOPF A NROST STAHL				
EINF	331*	994*	1293*	4174*
EV	1	85	1	147
LV				42
AUS LG		2	1	27
EU	178	368	821	1815
FRANKR	73	211	303	747
ITAL	76	96	280	450
G BRIT	5	18	44	198
OESTER	4	12	52	117
SCHWZ	58	193	102	843
USA	11	235	53	908
SINGAP	15	25	93	155
JAPAN	18	60	44	105
AUSF	592*	2107*	2767*	9714*
EU	343	976	2043	5423
FRANKR	12	376	619	2292
NIEDL	122	161	327	481
G BRIT	19	33	53	132
DAENM	20	53	108	183
GRIECH		31	9	267
SCHWED	48	64	127	177
FINNL	35	59	106	174
OESTER	49	110	317	435
BELGI	22	42	271	1096
SCHWZ	40	138	163	694
POLEN	22	52	77	173
TSCHE	31	124	106	392
UNGARN	3	45	32	282
AEGYPT	30	136	34	260
S AFR	1	31	6	174
USA	16	69	44	352
KANADA	3	50	9	167
BRASIL	30	59	45	157
ISRAEL	4	25	12	128
A EMIR	2	13	20	249
JAPAN	1	76	4	306
AUSTRL	1	47	11	178
7318 15 41				
AND SCHRAUBEN OH KOPF<800MPA ZUGFESTG				
EINF	13441*	2530*	50225*	9330*
EV			5	13
AUS LG				1
EU	11232	1871	38586	6196
FRANKR	5630	960	18241	2736
NIEDL	1334	172	6930	861
ITAL	260	74	1181	437
G BRIT	284	242	781	708
SPAN	3480	364	10458	1144
BELGI	193	27	688	155
SCHWZ	51	18	621	258
TUERK	378	97	1098	290
TSCHE	295	81	1358	342
SLOWEN	361	178	799	417
B HERZ	215	46	1086	223
ALGER			660	68
USA	17	34	53	215
THAIL	26	73	178	159
CHINA	533	68	3390	557
SKOREA			65	58
TAIWAN	146	33	1122	273
AUSF	6606*	2896*	22179*	11024*
EU	3593	1785	14831	6859
FRANKR	280	169	980	645
NIEDL	1612	361	4607	1527
ITAL	76	68	297	218
G BRIT	302	341	1051	1014
DAENM	92	86	960	366
GRIECH	208	169	583	369
SPAN	31	37	352	244
SCHWED	156	116	605	464
FINNL	17	11	646	154
OESTER	402	213	2024	872
BELGI	359	192	2455	861
NORWEG	12	14	262	260
SCHWZ	545	253	1496	960
POLEN	829	149	1769	470
TSCHE	117	120	575	472
SLOWAK	239	45	367	128
UNGARN	178	49	428	203
RUSSLD	2	1	32	55
AEGYPT	631	146	666	169
USA	77	69	338	278
MEXIKO	28	37	330	283
KATAR				50
A EMIR	15	24	142	192
7318 15 49				
AND SCHRAUBEN OH KOPF>800MPA ZUGFESTG				
EINF	3351*	1293*	15338*	6298*
AUS LG	5	13	22	58
EU	2144	810	10848	4219
FRANKR	443	207	2203	964
NIEDL	417	150	1744	529
ITAL	606	254	3681	1666
SPAN	222	42	1013	199
BELGI	439	143	2113	713
SCHWZ	41	109	199	534
POLEN	2	5	437	149
TSCHE	22	24	127	113
USA	6	31	47	164
INDIEN	10	6	261	95
TAIWAN	777	160	1930	571
AUSF	7478*	4270*	17602*	12949*
EU	6331	3174	12959	8613
FRANKR	3371	1264	3785	1698
NIEDL	337	319	1587	1578
ITAL	25	41	289	152
G BRIT	35	69	286	451
DAENM	39	30	247	234
PORTUG	13	9	122	91
SPAN	121	60	316	320
SCHWED	336	302	2136	1632
FINNL	48	52	109	101
OESTER	566	392	2310	1380
BELGI	1438	633	1731	945
NORWEG	103	104	363	444
SCHWZ	152	140	460	507
POLEN	89	56	265	192
TSCHE	92	72	867	492
UNGARN	82	63	305	222
RUMAEN	108	94	216	189
USA	67	82	733	761
MEXIKO	117	60	420	215
OMAN	13	119	19	187
THAIL	94	50	94	50
CHINA	13	8	116	172
AUSTRL	51	39	118	113
7318 15 51				
AND SCHRAUBEN NROST ST M KOPF SCHLITZ				
EINF	1779*	2239*	7550*	8821*
EV	3	9	24	74
AUS LG	4	12	25	68
EU	427	769	2341	3068
FRANKR	69	92	479	683
NIEDL	1	1	187	189
ITAL	287	339	1132	1088
G BRIT	22	155	265	703
DAENM	6	8	170	121
OESTER	36	152	44	200
SCHWZ	2	22	28	177
USA	78	396	252	1610
THAIL	125	75	746	419
VIETN	118	49	453	327
INDONE	297	192	953	586
SINGAP	103	118	333	368
CHINA	166	178	383	362
JAPAN	26	116	122	430
TAIWAN	426	311	1814	1307
AUSF	909*	1881*	4479*	8268*
EV				1
PV	61	177	148	427
EU	201	642	1799	3629
FRANKR	19	51	452	456
NIEDL	27	43	337	422
ITAL	60	298	181	1203
DAENM	15	29	101	160
SCHWED	9	52	91	299
OESTER	13	47	215	447
BELGI	22	34	156	243
SCHWZ	103	140	380	528
MALTA		1	95	58
POLEN	36	95	313	216
TSCHE	78	203	249	611
SLOWAK	15	23	49	131
UNGARN	19	23	72	135
USA	149	270	538	947
JAPAN		20	6	283
HONGK	27	116	70	424
AUSTRL	65	54	76	87
7318 15 59				
ANDERE SCHRAUBEN MIT KOPF MIT SCHLITZ				
EINF	12739*	5261*	51384*	21356*
EV	365	640	584	1476
LV	295	151	314	287
AUS LG	397	615	724	1085
EU	3258	1448	12751	5392
FRANKR	206	98	335	389
NIEDL	169	54	917	388
ITAL	2506	967	9358	3672
G BRIT	22	56	178	373
DAENM	121	60	484	237
SPAN	152	119	590	493
SCHWED	68	58	691	673
SCHWZ	108	229	279	920
TUERK	7	8	378	211
TSCHE	78	44	464	172
SLOWAK	4	3	259	91
SLOWEN	643	222	1811	687
USA	801	1078	1798	2863
THAIL	560	212	1127	425
INDONE	422	78	1677	389
MALAYS	566	130	2256	487
CHINA	1939	410	10793	2935
JAPAN	141	255	618	939
TAIWAN	3927	1060	16342	4509
HONGK	1	10	199	96
SCHIFF	69	51	96	65
AUSF	9813*	9159*	43887*	37522*
PV			4	10
EU	6609	5792	31223	24485
FRANKR	964	880	4105	3853
NIEDL	1078	718	3022	2277
ITAL	698	761	2938	2780
G BRIT	640	729	2491	2498
IRLAND	81	54	301	195
DAENM	408	251	1787	1120
GRIECH	80	67	610	377
PORTUG	117	109	353	484
SPAN	383	324	2219	1724
SCHWED	530	357	2015	1531
FINNL	225	233	1613	949
OESTER	853	820	7412	4719
BELGI	549	478	2342	1954
SCHWZ	487	556	1666	2011
TUERK	72	119	263	422
POLEN	407	433	1140	1135
TSCHE	478	521	2267	2051
SLOWAK	90	83	284	225
UNGARN	230	192	886	1079
SLOWEN	31	36	141	181
AEGYPT	17	21	290	117
S AFR	116	90	463	376
USA	329	286	1154	1056
KANADA	17	29	104	154
MEXIKO	197	252	1049	1253
INDIEN	53	76	181	216
CHINA	45	86	240	440
SKOREA	2	11	27	137
TAIWAN			45	61
AUSTRL	80	56	203	158
7318 15 61				
AND SCHRAUB NROST ST M KOPF INNEN6KT				
EINF	950*	1039*	4800*	5979*
EV	2	53	3	179
LV				9
AUS LG	2	2	2	9
EU	722	736	3167	2818
ITAL	654	624	2759	2172
SCHWED	5	30	70	226
SCHWZ	37	97	636	1966
USA	6	102	20	545
JAPAN	3	28	27	143
TAIWAN	42	28	251	181
AUSF	548*	1693*	1896*	5383*
PV		7		21
EU	188	336	1121	1490
FRANKR	16	50	233	256
NIEDL	18	37	206	261
OESTER	112	133	313	365
SCHWZ	141	307	190	1318
SLOWAK	42	60	66	136
USA	75	553	215	1158
COSTA		103		104
JAPAN	2	34	16	119
7318 15 69				
AND SCHRAUBEN M KOPF U INNENSECHSKANT				
EINF	16700*	5921*	74555*	26809*
EV				3
AUS LG	3	8	3	11
EU	13798	4927	60761	22606
FRANKR	84	79	2713	1539
NIEDL	343	133	1611	644
ITAL	9441	3155	38802	13587
G BRIT	98	70	319	268
IRLAND	171	147	378	364
SPAN	3620	1320	16723	5038
SCHWED	31	14	159	107
SCHWZ	33	41	230	211
TUERK	261	62	942	229
POLEN	131	23	493	107
TSCHE	616	105	2275	425
SLOWEN			479	170
USA	138	196	299	561
INDIEN	502	127	1481	380
INDONE	18	8	412	71
CHINA	92	17	1375	271
JAPAN	18	159	123	504
TAIWAN	876	209	5082	1083
AUSF	5342*	4983*	21936*	20241*
PV	21	17	34	28
EU	3601	2945	14274	12229
FRANKR	1083	572	4359	2894
NIEDL	268	245	1068	1003
ITAL	166	214	713	763
G BRIT	179	232	948	1171
DAENM	174	173	563	542
PORTUG	32	24	179	155
SPAN	276	202	917	958
SCHWED	344	341	1412	1370
FINNL	123	59	528	275
OESTER	572	473	2288	1818
BELGI	359	373	1218	1189
NORWEG	52	43	254	189
SCHWZ	148	298	831	1257
TUERK	31	61	88	128
POLEN	74	92	311	309
TSCHE	335	274	1218	981
SLOWAK	142	117	641	475
UNGARN	121	127	591	534
ALGER	32	64	37	72
S AFR	74	79	169	185
USA	332	364	1463	1666
MEXIKO	138	140	707	625
BRASIL	50	68	258	282

Wichtigste Ursprungs- und Bestimmungs-Laender	APRIL 1999 dt = 100kg	APRIL 1999 1000 DM	JAN./APR. 1999 dt = 100kg	JAN./APR. 1999 1000 DM
7318 15 70				
AND SCHRAUB NROST ST M KOPF AUSSENGKT				
EINF	1845*	2974*	8276*	9075*
EV		12	1	112
LV		7		14
AUS LG	5	24	19	78
EU	1129	2433	4606	6741
FRANKR	22	89	209	331
ITAL	891	1347	3714	4197
G BRIT	57	612	123	1072
SPAN	151	370	400	761
SCHWED		1	73	254
USA	36	110	152	529
THAIL	99	47	310	110
INDONE	378	118	728	228
MALAYS	6	2	1662	622
JAPAN	46	129	130	312
TAIWAN	4	6	250	223
AUSF	2107*	1572*	8469*	7450*
EV				13
PV	1	5	2	16
EU	461	565	4206	3714
FRANKR	50	81	750	712
NIEDL	68	110	772	731
G BRIT	18	42	122	210
DAENM	27	43	211	203
PORTUG	22	32	197	159
SPAN	6	22	146	204
OESTER	170	105	1100	653
BELGI	67	86	573	503
SCHWZ	170	265	560	789
POLEN	43	42	252	219
TSCHE	47	51	258	318
SLOWEN	91	89	308	427
AEGYPT	843	85	1264	145
USA	102	125	309	419
SINGAP	1	5	52	69
7318 15 81				
AND SCHRAUBE M KOPF AUSSGKANT <800MPA				
EINF	15435*	3029*	74002*	15110*
EV	89	157	290	498
LV	15	5	76	25
AUS LG	4	7	20	24
EU	1999	624	10087	3416
FRANKR	51	107	545	462
NIEDL	555	104	1784	362
ITAL	1387	386	7274	2278
G BRIT	1	9	241	184
OESTER		4	187	69
SCHWZ	140	60	485	206
TUERK	195	40	1360	421
POLEN	3804	487	13105	1830
TSCHE	144	24	1177	195
BULGAR	1049	124	3520	403
SLOWEN	22	27	476	265
B HERZ	264	51	1679	355
USA	124	170	568	710
INDIEN	2102	295	8063	1280
THAIL	195	74	826	289
INDONE	393	45	1634	230
MALAYS	1722	410	7354	1580
PHILIP	168	56	336	124
CHINA	1620	194	12288	1565
SKOREA	3	2	4227	744
JAPAN	2	6	13	89
TAIWAN	1282	235	6112	1102
AUSF	5343*	3311*	20007*	12950*
EV	6	5	34	31
EU	3536	2036	13234	8263
FRANKR	534	367	1773	1746
NIEDL	634	483	3232	1763
ITAL	79	75	293	392
G BRIT	199	157	1058	800
DAENM	129	39	819	270
SPAN	325	237	1228	1092
SCHWED	165	56	556	270
OESTER	731	311	2384	1081
BELGI	701	280	1706	681
SCHWZ	418	190	1439	667
TUERK	41	50	115	137
POLEN	107	65	193	124
TSCHE	373	240	1153	730
SLOWAK	243	99	999	399
UNGARN	56	131	329	461
S AFR	41	62	134	180
USA	85	99	755	551
MEXIKO	133	111	597	561
BRASIL	72	72	210	237
7318 15 89				
AND SCHRAUBE M KOPF AUSSGKANT >800MPA				
EINF	65144*	16703*	251978*	77580*
EV		5		19
LV	30	54	60	79
AUS LG	16	14	34	30
EU	28790	10265	125933	53435
FRANKR	547	394	3531	1925
NIEDL	7871	2895	32113	15988
ITAL	17061	5798	75054	27564
G BRIT	1920	563	6920	2072
IRLAND	37	60	69	84
DAENM	87	49	697	379
SPAN	1241	485	6795	4993
SCHWED	4	6	509	309
SCHWZ	31	28	260	162
TUERK	985	268	3058	981
POLEN	3697	572	14304	2564
TSCHE	2977	500	14536	2589
SLOWAK			363	68
RUMAEN	1103	202	6145	1091
W RUSS	824	113	3581	522
RUSSLD	1957	317	5335	860
SLOWEN	107	110	634	495
ALGER	3830	388	3830	388
S AFR	211	33	2098	399
USA	77	180	269	519
INDIEN	1107	377	2280	908
THAIL	342	63	1634	386
INDONE	562	86	2800	449
MALAYS	408	99	1691	550
CHINA	2445	403	13531	2101
SKOREA	3574	638	7177	1405
JAPAN	163	155	426	395
TAIWAN	11754	1858	40584	6952
AUSF	38813*	21086*	144649*	82898*
PV	244	161	397	267
EU	26888	12786	100063	52028
FRANKR	3302	1974	13853	8711
NIEDL	7188	2251	16943	5876
ITAL	208	251	1498	1356
G BRIT	1095	841	10123	6813
IRLAND	377	152	964	465
DAENM	2473	1085	5042	2236
GRIECH	227	72	295	126
PORTUG	233	98	1568	734
SPAN	859	595	5136	3263
SCHWED	3039	1444	18057	8626
FINNL	709	289	2311	1028
OESTER	5119	2660	16616	9044
BELGI	2035	1054	7579	3682
NORWEG	196	130	1547	775
SCHWZ	691	523	3459	2344
TUERK	60	48	263	193
POLEN	503	408	1733	1325
TSCHE	1095	565	4128	2307
SLOWAK	954	680	3890	2625
UNGARN	435	277	2107	1184
BULGAR	29	23	172	137
BR JUG	176	82	180	87
ALGER	82	119	89	159
AEGYPT	5	5	110	116
S AFR	768	539	2043	1429
USA	3148	2308	12088	9247
MEXIKO	2551	1633	6970	4174
BRASIL	323	218	1532	997
ARGENT	294	128	1095	507
IRAN			150	204
A EMIR	3	11	280	158
INDIEN	10	62	157	327
SINGAP	19	40	79	178
CHINA	174	116	550	605
JAPAN	29	69	132	233
AUSTRL	41	40	254	240
7318 15 90				
ANDERE SCHRAUBEN U BOLZEN M GEWINDE				
EINF	39822*	22722*	162278*	89815*
EV	24	164	89	664
LV	69	14	434	226
AUS LG	1	59	18	239
EU	29097	13559	107631	53847
FRANKR	2459	1445	8444	4870
NIEDL	4131	2037	11816	5482
ITAL	15457	5915	58668	23120
G BRIT	3784	2141	12554	8185
IRLAND	225	288	946	1088
DAENM	266	269	1182	866
SPAN	1825	937	8074	4149
SCHWED	25	51	1508	2549
FINNL	348	122	348	122
OESTER	372	314	1940	2852
BELGI	205	39	2146	559
LIECHT	785	1111	7555	5908
SCHWZ	1044	2570	4382	9501
MARINO	76	70	229	211
TUERK	246	185	1547	792
POLEN	436	175	3191	844
TSCHE	525	238	2863	1159
SLOWAK	460	133	1647	503
UNGARN	36	41	128	242
RUMAEN	69	29	1218	269
SLOWEN	33	40	181	182
KROAT	36	72	291	331
USA	2435	2356	5543	7256
BRASIL	15	98	63	272
ISRAEL	86	96	86	97
INDIEN	187	77	1585	587
THAIL	135	41	748	200
MALAYS	1624	559	6435	1452
CHINA	759	287	6192	1758
SKOREA		8	3705	775
JAPAN	121	302	1175	1477
TAIWAN	1510	571	5456	1819
AUSF	35066*	31382*	142206*	126260*
EV	2	3	31	127
LV			292	82
PV	140	45	155	76
EU	23540	19873	97989	84490
FRANKR	3498	2724	16470	12448
NIEDL	4118	3147	11300	9501
ITAL	1424	1334	7177	6328
G BRIT	4581	3530	18569	16209
IRLAND	235	185	1197	760
DAENM	1035	575	1891	1764
GRIECH	33	69	213	286
PORTUG	415	436	1363	1622
SPAN	2897	2482	11564	10796
SCHWED	1032	1164	11227	7731
FINNL	477	317	1447	1119
OESTER	1701	1766	8256	7986
BELGI	2087	2122	7281	7891
NORWEG	156	159	703	772
LIECHT	1126	372	6032	2008
SCHWZ	1558	1737	5606	7133
TUERK	84	104	311	379
POLEN	996	539	4302	2282
TSCHE	929	874	3394	3443
SLOWAK	422	432	1783	1683
UNGARN	787	698	4244	3230
RUMAEN	16	20	137	138
SLOWEN	251	203	952	804
KROAT	18	33	54	134
AEGYPT	72	91	1037	318
S AFR	209	288	649	823
USA	2718	3608	6301	8373
KANADA	24	58	159	299
MEXIKO	448	380	2161	2013
BRASIL	188	307	940	1307
ARGENT	53	66	279	284
LIBAN	212	88	260	135
ISRAEL	27	48	255	269
SAUDIA	224	197	469	455
KUWAIT	77	62	256	169
A EMIR	68	98	123	231
INDIEN	93	136	467	569
MALAYS	19	85	48	136
SINGAP	139	131	414	902
CHINA	67	59	168	255
JAPAN	55	102	268	469
HONGK	49	73	209	529
AUSTRL	59	66	446	494
7318 16 10				
MUTTERN A VOLL MATERIAL GEDREHT <6MM				
EINF	622*	1880*	1971*	4915*
EV	1	33	3	201
AUS LG	7	41	12	214
EU	367	712	1037	1908
FRANKR	66	278	138	644
NIEDL	110	88	445	424
ITAL	130	171	266	349
G BRIT	36	116	102	343
DAENM	20	52	37	90
SCHWZ	11	130	39	494
USA	80	940	184	1948
TAIWAN	34	22	318	192
AUSF	264*	768*	1256*	3644*
PV	2	9	2	9
EU	154	332	826	1803
FRANKR	26	59	207	423
NIEDL	54	59	194	263
ITAL	16	49	80	241
G BRIT	1	11	42	147
SPAN	3	19	59	170
OESTER	15	51	76	188
BELGI	6	9	55	112
SCHWZ	16	100	120	492
TSCHE	31	76	90	342
UNGARN	16	88	47	186
JAPAN	2	30	19	184
7318 16 30				
ANDERE MUTTERN A NICHTROSTENDEM STAHL				
EINF	3270*	3731*	9869*	12221*
EV	5	266	349	1671
LV		9		44
AUS LG	4	92	88	400
EU	439	1346	1819	3685
FRANKR	72	709	239	1256
NIEDL	34	51	173	238
ITAL	131	197	794	1217
G BRIT	138	305	341	623
DAENM	24	27	105	161
SCHWZ	5	54	38	195
UNGARN	29	25	159	156
USA	32	725	192	3516
SRILAN	163	93	713	441
MALAYS	17	11	446	214
SINGAP	286	167	1379	712
PHILIP	2160	1074	4580	2419
TAIWAN	83	144	283	433
AUSF	1388*	1888*	5273*	6719*
EV	150	67	298	152
PV	12	138	14	145
EU	947	1107	3760	4011
FRANKR	80	171	580	698
NIEDL	236	164	1019	765
ITAL	40	165	101	339
G BRIT	22	80	129	288
DAENM	44	51	181	234
SPAN	102	86	267	296
SCHWED	14	45	61	152
OESTER	194	146	476	388
BELGI	196	172	764	660
LIECHT	150	67	298	152
SCHWZ	41	88	302	662
POLEN	14	26	87	152
TSCHE	22	140	101	279

Wichtigste Ursprungs- und Bestimmungs-Laender	APRIL 1999 dt = 100kg	APRIL 1999 1000 DM	JAN./APR. 1999 dt = 100kg	JAN./APR. 1999 1000 DM
AEGYPT	9	73	22	90
USA	62	132	209	386
7318 16 50				
SICHERUNGSMUTTERN EISEN ANDERER STAHL				
EINF	6828*	3052*	26375*	11653*
EV	56	192	172	893
LV		28	2	152
AUS LG	37	25	42	86
FRANKR	109	207	469	700
NIEDL	857	512	3075	1917
ITAL	86	114	720	690
G BRIT	72	88	113	360
SPAN	62	91	181	184
SCHWED	75	212	366	963
OESTER	56	39	241	232
SCHWZ	1	12	5	131
TSCHE			350	102
USA	26	347	92	1445
INDIEN	6	1	172	78
SRILAN	516	191	744	243
THAIL	400	56	3078	440
MALAYS	761	181	2380	473
SINGAP	152	75	541	239
PHILIP	322	117	628	242
TAIWAN	2845	606	11841	2590
AUSF	4625*	3623*	25591*	22014*
PV	12	127	12	127
EU	3092	1874	20361	16104
FRANKR	1167	574	7135	5334
NIEDL	527	211	1545	1106
ITAL	37	67	601	470
G BRIT	184	187	1743	1533
DAENM	124	63	503	360
PORTUG	18	9	589	451
SPAN	119	101	2180	1948
SCHWED	270	315	2422	2430
FINNL	108	54	285	237
OESTER	412	213	955	728
BELGI	107	66	2313	1448
NORWEG	34	34	172	153
SCHWZ	74	87	262	324
TUERK	1	2	121	96
POLEN	294	211	384	346
TSCHE	68	160	293	383
SLOWAK	60	53	550	405
UNGARN	162	201	416	419
S AFR	36	67	129	225
USA	487	513	1561	2009
MEXIKO	198	261	743	749
BRASIL	20	27	134	131
N ERM	4	5	97	78
7318 16 91				
AND MUTTERN A AND STAHL LOCHW <12MM				
EINF	21413*	8212*	106059*	32940*
EV	167	390	510	1004
LV				12
AUS LG	184	367	387	882
EU	3109	3325	13021	12452
FRANKR	173	382	856	1316
NIEDL	1622	1768	6649	6654
ITAL	764	521	2049	1455
G BRIT	86	97	799	834
IRLAND	48	61	101	142
DAENM	254	85	2013	684
SPAN	40	38	175	249
BELGI	122	363	360	1059
TSCHE	44	50	480	244
SLOWAK		2	201	64
USA	318	905	891	2366
SRILAN	563	156	1934	504
THAIL	2	3	838	123
INDONE	191	68	580	136
MALAYS	2897	360	12248	1519
SINGAP	229	75	648	230
PHILIP	122	25	1401	553
CHINA	514	75	6042	855
JAPAN	186	131	1075	611
TAIWAN	13089	2857	66331	12738
SCHIFF	24	32	31	82
AUSF	11424*	8597*	39176*	32267*
EV	34	10	147	45
PV	17	28	32	38
EU	7722	5333	25881	20826
FRANKR	2631	1451	9332	6840
NIEDL	1482	879	3304	1955
ITAL	367	411	1834	2030
G BRIT	284	473	1366	1653
DAENM	688	312	2520	1281
PORTUG	89	40	220	186
SPAN	478	537	2238	2528
SCHWED	389	375	1377	1427
FINNL	98	92	388	319
OESTER	863	487	2293	1717
BELGI	306	231	838	733
NORWEG	29	35	144	165
LIECHT	49	23	322	175
SCHWZ	231	278	1136	1133
POLEN	137	148	945	636
TSCHE	433	329	1561	1065
SLOWAK	544	220	1248	879
UNGARN	546	191	2138	789
S AFR	106	142	399	397
USA	450	572	1106	1532
MEXIKO	734	672	2809	2460
BRASIL	74	135	164	316
ARGENT	41	52	197	253
CHINA	68	167	217	428
JAPAN	20	39	130	282
7318 16 99				
AND MUTTERN A AND STAHL LOCHW >12MM				
EINF	11943*	4399*	61788*	19886*
EV		6	177	51
AUS LG		13	8	59
EU	1052	1955	7635	9450
FRANKR	381	1395	3155	6504
NIEDL	27	26	2543	1011
ITAL	559	435	1636	1518
SCHWED	2	15	14	98
SCHWZ	9	124	142	581
POLEN	139	44	779	191
TSCHE	583	221	1587	639
RUMAEN	1978	350	6822	1191
BULGAR			707	93
USA	73	173	361	684
BRASIL	217	161	217	161
INDIEN	370	130	1049	404
SRILAN	165	22	814	112
MALAYS	2612	278	6612	740
CHINA	609	113	2947	506
SKOREA	3	18	217	170
TAIWAN	4097	733	31634	4727
AUSF	16280*	10926*	52755*	38100*
EV			2	21
EU	14199	9561	44922	32790
FRANKR	5389	3518	15392	11656
NIEDL	1545	801	4993	2884
ITAL	2281	1641	7048	4780
G BRIT	744	630	3130	2599
DAENM	267	167	1008	689
PORTUG	172	97	795	450
SPAN	532	492	2242	1960
SCHWED	860	784	3754	3477
FINNL	207	125	594	471
OESTER	1531	883	3054	2021
BELGI	647	408	2758	1710
NORWEG	95	49	528	252
LIECHT	553	239	1420	601
SCHWZ	146	122	806	643
TSCHE	102	91	518	479
UNGARN	257	113	705	363
RUMAEN	134	29	532	84
S AFR	28	46	170	164
USA	286	340	1634	1553
BRASIL	45	43	182	183
7318 19 00				
AND WAREN SCHRAUBEN U NIETENIND M GEW				
EINF	11147*	7697*	36568*	27498*
EV	1	38	7	179
LV		18		22
AUS LG	1	47	13	111
EU	3644	2372	12615	9859
FRANKR	1112	497	3642	2293
NIEDL	1302	537	3928	1527
ITAL	692	373	2752	1927
G BRIT	338	611	1288	2735
DAENM	21	44	129	219
SPAN	93	121	630	551
SCHWED	40	69	111	204
OESTER	44	116	103	311
LIECHT	89	106	349	519
SCHWZ	315	724	1992	3442
POLEN	205	174	645	487
TSCHE	2595	1833	6977	5171
UNGARN	146	165	768	829
RUSSLD	1	36	16	144
SLOWEN	515	245	1740	916
USA	115	1006	365	2574
THAIL	133	49	334	125
CHINA	739	255	2974	1089
JAPAN	1	66	36	203
TAIWAN	2424	482	6052	1588
AUSTRL	2	2	787	108
AUSF	13684*	13554*	55108*	54983*
EV			75	19
EU	8813	8403	33267	34064
FRANKR	1080	985	4895	4558
NIEDL	2148	1688	6574	6149
ITAL	826	768	3915	3707
G BRIT	856	1064	3597	4734
IRLAND	403	278	787	615
DAENM	236	234	894	1062
GRIECH	58	63	303	414
PORTUG	406	356	1365	1262
SPAN	987	774	4361	3275
SCHWED	364	477	1625	2075
FINNL	46	61	383	393
OESTER	937	1147	2791	3785
BELGI	448	488	1710	1956
ISLAND	64	79	175	203
NORWEG	117	83	347	320
SCHWZ	488	844	2518	3585
TUERK	28	26	160	176
POLEN	246	263	729	699
TSCHE	1636	1209	7316	4734
SLOWAK	128	157	894	798
UNGARN	615	480	3141	2040
RUSSLD	65	43	320	162
SLOWEN	74	34	220	190
S AFR	41	72	131	214
USA	352	488	1648	2211
KANADA	88	56	304	211
MEXIKO	86	139	362	629
BRASIL	134	138	498	642
LIBAN	3	3	126	64
ISRAEL	41	40	332	403
SAUDIA	2	12	187	118
A EMIR	70	137	163	236
INDIEN	28	40	83	128
MALAYS	37	42	272	156
SINGAP	22	32	90	186
CHINA	109	164	249	690
SKOREA	13	16	158	214
JAPAN	31	51	177	385
TAIWAN	3	16	38	129
HONGK	32	75	89	215
AUSTRL	51	109	108	198
7318 21 00				
FEDERRINGE/SCHEIBEN USW EISEN/STAHL				
EINF	3623*	7620*	11898*	17226*
EV	16	102	48	354
LV			1	16
AUS LG	5	73	13	243
EU	2224	5944	5602	11208
FRANKR	33	150	802	1261
NIEDL	104	145	111	186
ITAL	91	269	905	1435
G BRIT	1824	4793	3411	7201
SCHWED	83	429	123	680
OESTER	6	32	74	208
BELGI	79	76	118	122
SCHWZ	40	125	228	545
POLEN	243	52	2308	475
TSCHE	507	114	1576	481
UNGARN	87	67	361	299
SLOWEN	116	54	116	54
USA	68	794	303	2820
BRASIL	168	239	173	306
CHINA	98	33	833	193
JAPAN	42	155	133	531
AUSF	5904*	12782*	20419*	32443*
EV			2	3
PV	2	15	7	53
EU	4587	9983	14305	21506
FRANKR	838	2113	2318	4466
NIEDL	269	581	1514	1870
ITAL	1483	2590	3649	4653
G BRIT	545	1001	1549	2124
DAENM	438	455	1710	1555
PORTUG	73	299	171	538
SPAN	115	417	427	1008
SCHWED	249	791	696	1330
FINNL	108	260	291	421
OESTER	278	1129	1205	2399
BELGI	184	333	745	1076
NORWEG	16	42	183	185
SCHWZ	428	390	1863	1745
POLEN	39	89	258	488
TSCHE	104	243	437	931
SLOWAK	29	73	147	287
UNGARN	87	181	392	833
SLOWEN	14	36	100	293
S AFR	17	41	101	241
USA	219	527	773	2066
KANADA	21	28	456	233
MEXIKO	89	268	327	965
BRASIL	69	289	214	748
SAUDIA		1	22	67
CHINA	13	161	40	235
SKOREA	9	49	31	136
AUSTRL	21	56	151	251
7318 22 00				
AND UNTERLEGSCHEIBEN A EISEN OD STAHL				
EINF	5013*	4329*	22111*	17864*
EV	175	324	281	914
LV		19		44
AUS LG	153	322	222	837
EU	2099	1589	9923	7569
FRANKR	291	296	1230	1844
NIEDL	103	112	734	672
ITAL	1160	541	5670	2518
G BRIT	62	127	134	292
SPAN	212	193	1239	890
SCHWED	27	87	90	361
OESTER	107	142	456	677
BELGI	134	84	349	271
SCHWZ	243	708	666	2440
TUERK	547	310	2989	1499
TSCHE	169	67	589	239
W RUSS	683	65	1400	142
USA	214	1009	864	3406
VIETN			290	89
CHINA	625	172	3782	790
SKOREA	8	20	17	267
JAPAN	24	168	49	524
TAIWAN	148	93	718	382
AUSF	7279*	7361*	33417*	29683*
EV		9	3	33
PV	18	64	79	316
EU	5467	4309	25503	17833
FRANKR	781	699	3964	2955
NIEDL	818	534	5491	2684
ITAL	251	312	1431	1400

Wichtigste Ursprungs- und Bestimmungs-Laender	APRIL 1999 dt = 100kg	APRIL 1999 1000 DM	JAN./APR. 1999 dt = 100kg	JAN./APR. 1999 1000 DM
G BRIT	241	422	1005	1357
IRLAND	42	26	270	144
DAENM	716	366	3046	1609
PORTUG	45	47	205	215
SPAN	297	615	1066	1923
SCHWED	253	178	1440	937
FINNL	466	163	1218	557
OESTER	1192	621	4623	2606
BELGI	354	306	1680	1326
NORWEG	31	46	218	310
LIECHT	5	7	230	102
SCHWZ	459	532	1805	1940
TUERK	193	68	380	175
POLEN	64	99	205	329
TSCHE	163	199	846	962
SLOWAK	22	60	213	363
UNGARN	147	203	598	781
RUMAEN	16	83	137	437
RUSSLD	1	3	73	117
S AFR	46	74	207	271
USA	210	462	1174	2015
MEXIKO	135	373	621	849
BRASIL	26	148	93	364
ARGENT	12	45	51	175
IRAN	1	2	4	167
SINGAP	19	123	62	308
JAPAN	11	51	32	113
TAIWAN	12	14	51	144
AUSTRL	31	39	142	405
7318 23 00				
NIETE AUS EISEN ODER STAHL				
EINF	1634*	1841*	5664*	7151*
EV	3	145	7	412
LV				17
AUS LG	2	41	4	135
EU	683	1032	3486	4570
FRANKR	21	101	45	225
NIEDL	25	21	212	135
ITAL	56	81	351	432
G BRIT	259	538	1637	2699
SCHWED	6	7	158	238
OESTER	315	272	1065	790
SCHWZ	326	226	859	647
SLOWEN	392	94	677	242
USA	24	387	71	1225
ISRAEL			98	153
AUSF	8333*	7854*	21789*	21999*
PV	14	32	64	120
EU	6143	5462	13882	13335
FRANKR	454	484	1101	1253
NIEDL	933	710	2171	1545
ITAL	129	173	274	409
G BRIT	1159	849	2897	1836
DAENM	642	369	892	570
PORTUG	866	570	1505	992
SPAN	1061	1141	2055	2742
SCHWED	62	68	333	882
OESTER	589	667	1361	1651
BELGI	237	388	1136	1303
SCHWZ	53	85	312	385
TUERK	14	59	48	146
POLEN	109	203	509	907
TSCHE	107	141	421	503
SLOWAK	201	116	742	430
UNGARN	299	248	1210	967
SLOWEN	78	97	284	301
S AFR	99	70	321	239
USA	689	881	2465	3115
MEXIKO	282	278	672	707
MALAYS	6	18	47	159
7318 24 00				
SPLINTE KEILE AUS EISEN ODER STAHL				
EINF	995*	1218*	3256*	3421*
EV	25	89	36	200
AUS LG	28	105	62	298
EU	563	572	1540	1402
FRANKR	102	150	276	353
ITAL	213	75	740	432
SPAN	130	169	208	200
SCHWED	63	99	63	102
OESTER	37	55	118	188
SCHWZ	46	198	127	600
USA	41	296	127	840
INDIEN	91	28	305	104
CHINA	219	43	1009	248
AUSF	1209*	2562*	3942*	8082*
EU	816	1630	2729	4772
FRANKR	95	182	324	511
NIEDL	144	279	529	889
ITAL	83	125	261	448
G BRIT	95	183	224	505
DAENM	71	51	180	198
PORTUG	18	37	58	117
SPAN	60	329	322	784
SCHWED	26	88	140	226
FINNL	31	48	109	140
OESTER	99	172	347	611
BELGI	88	96	205	257
SCHWZ	50	126	146	382
TSCHE	19	60	87	265
USA	43	124	127	437
MEXIKO	15	47	70	210
BRASIL	31	84	52	148
THAIL	51	139	206	559
JAPAN	9	47	58	224

Wichtigste Ursprungs- und Bestimmungs-Laender	APRIL 1999 dt = 100kg	APRIL 1999 1000 DM	JAN./APR. 1999 dt = 100kg	JAN./APR. 1999 1000 DM
AUSTRL	101	66	148	131
7318 29 00				
AND WAREN SCHRAUB- U NIETINDUS OH GEW				
EINF	11758*	16025*	43497*	60539*
EV	34	255	167	974
LV	2	232	2	237
PV			2	7
AUS LG		17	3	51
EU	4472	5030	16078	19544
FRANKR	1843	1082	5517	3909
NIEDL	230	358	1066	1722
ITAL	609	871	2881	4334
G BRIT	548	979	1757	3031
IRLAND	2	1	23	152
DAENM	278	292	1068	1114
SPAN	403	476	1027	1617
SCHWED	41	177	457	918
OESTER	432	718	1913	2407
BELGI	85	69	360	289
LIECHT	21	133	41	446
SCHWZ	1603	6346	7527	25573
TUERK	135	149	326	293
POLEN	618	530	2672	1633
TSCHE	2774	1269	7030	3579
SLOWAK	184	92	678	336
UNGARN	355	380	979	1007
SLOWEN	37	71	142	242
S AFR		3	86	68
USA	300	982	1906	4016
BRASIL	1	1	76	151
ISRAEL	113	68	187	110
INDIEN	292	126	1328	537
CHINA	165	62	779	286
SKOREA	5	5	686	333
JAPAN	221	504	327	1147
TAIWAN	394	170	2009	798
AUSF	13848*	20848*	52862*	79383*
EV	34	74	121	338
PV	177	538	532	1527
EU	7216	10617	28856	39860
FRANKR	2187	2208	8155	8851
NIEDL	700	1083	2594	4213
ITAL	584	1209	2076	4434
G BRIT	734	1139	2752	4040
IRLAND	135	166	361	404
DAENM	147	211	618	1167
GRIECH	15	36	103	235
PORTUG	72	117	1687	795
SPAN	883	1022	3596	3768
SCHWED	241	495	1005	2061
FINNL	94	124	776	722
OESTER	981	2084	3184	6666
BELGI	385	896	1643	2400
NORWEG	61	139	456	585
LIECHT	33	77	89	221
SCHWZ	970	2012	3442	7859
TUERK	106	213	222	527
POLEN	309	419	1184	1703
TSCHE	2776	1981	7236	6383
SLOWAK	256	526	983	2003
UNGARN	352	697	1522	3204
RUSSLD	8	17	45	81
KASACH			3	52
SLOWEN	44	119	171	441
GHANA	2	4	100	164
S AFR	69	117	243	457
USA	774	1555	4208	5703
KANADA	14	53	121	235
MEXIKO	254	328	1606	1978
BRASIL	116	545	339	1747
ARGENT	55	173	193	687
ISRAEL	65	55	374	196
A EMIR	5	18	35	220
INDIEN	24	109	114	475
INDONE	16	31	56	126
MALAYS	34	306	199	1596
SINGAP	24	112	56	316
CHINA	12	61	57	256
JAPAN	42	99	100	262
AUSTRL	39	79	162	277
7319 10 00				
NAEH- STOPF- STICKNADELN				
	KG		KG	
EINF	9305*	305*	38307*	1020*
EU	2200	94	8505	236
NIEDL	2051	60	5730	183
TSCHE	5053	157	13810	494
CHINA	1518	32	15119	229
AUSF	4378*	327*	18094*	1515*
EU	3529	246	13037	1064
ITAL	698	88	3545	411
OESTER	1072	25	1904	96
NORWEG	130	18	657	88
USA			1667	130
7319 20 00				
SICHERHEITSNADELN				
	KG		KG	
EINF	8802*	116*	32413*	372*
EU	599	8	1613	30

Wichtigste Ursprungs- und Bestimmungs-Laender	APRIL 1999 dt = 100kg	APRIL 1999 1000 DM	JAN./APR. 1999 dt = 100kg	JAN./APR. 1999 1000 DM
TSCHE	4421	81	13052	168
CHINA	691	15	16162	147
AUSF	1693*	123*	8883*	648*
PV	16	4	16	4
EU	1126	87	6102	456
DAENM	108	15	1052	121
7319 30 00				
STECKNADELN UND AEHNLICHE NADELN				
	KG		KG	
EINF	33531*	635*	115288*	2277*
EU	19086	365	56961	1346
G BRIT	18700	350	54643	1255
TSCHE	9882	181	29695	540
CHINA	3962	31	9773	121
TAIWAN			3700	60
AUSF	12497*	536*	60263*	2777*
PV	436	22	1668	91
EU	7423	329	43967	1901
FRANKR	857	46	5203	287
NIEDL	1376	46	4840	181
ITAL	2469	83	12839	482
DAENM	271	16	1421	121
GRIECH	31	2	4214	102
FINNL	300	44	1096	159
OESTER	461	20	5157	219
BELGI	1123	44	5324	195
NORWEG	44	4	1630	111
SCHWZ	171	14	1950	210
7319 90 00				
ANDERE WAREN FUER HANDARBEITEN				
	KG		KG	
EINF	3860*	91*	13715*	483*
AUS LG	22	1	92	4
EU	118	7	2023	83
USA	65	3	427	107
AUSF	3721*	231*	16412*	1170*
EU	3259	181	13518	892
ITAL	745	37	2881	177
OESTER	87	11	1427	136
7320 10 11				
PARABELFEDERN/FEDERBLAETTER WARMGEF				
	DT		DT	
EINF	8691*	2240*	42369*	11503*
AUS LG	333	89	2922	721
EU	2777	1083	24365	7673
NIEDL	12	8	285	170
ITAL	69	33	849	354
G BRIT			770	278
PORTUG	1498	555	4991	1782
SPAN	6	2	8759	1806
SCHWED			232	91
FINNL	957	379	4521	1814
OESTER	35	16	2207	840
BELGI	122	59	1579	475
SCHWZ	4	95	38	208
TSCHE	413	58	928	147
SLOWEN	2507	371	6640	997
USA			2290	538
KANADA	2780	570	7452	1711
BRASIL			242	95
PHILIP	210	53	210	53
AUSF	6049*	3094*	47349*	23134*
EU	4154	2202	37469	17940
FRANKR	74	55	13896	6605
NIEDL	705	385	10905	4589
ITAL	55	39	674	425
G BRIT	474	254	2047	1293
IRLAND	259	113	669	306
DAENM	76	47	245	171
PORTUG	25	70	58	138
SPAN	11	24	817	551
SCHWED	994	435	2153	1068
FINNL	275	159	418	247
OESTER	135	73	3699	1579
BELGI	1070	547	1864	949
SCHWZ	44	26	272	180
POLEN	381	199	2420	1296
TSCHE	246	137	1418	813
SLOWAK			230	126
UNGARN	582	206	1999	797
KENIA			230	58
USA	18	11	351	221
ECUAD			72	63
SAUDIA	129	25	273	107
AUSTRL	345	172	1619	832
7320 10 19				
AND BLATTFEDERN/FEDERBLAETTER WARMGE				
EINF	9030*	2478*	36018*	9653*

Wichtigste Ursprungs- und Bestimmungs-Laender	APRIL 1999 dt = 100kg	APRIL 1999 1000 DM	JAN./APR. 1999 dt = 100kg	JAN./APR. 1999 1000 DM
AUS LG			8	6
EU	5194	1682	24107	6965
FRANKR	1495	467	5605	1717
ITAL	692	250	3260	999
PORTUG	60	29	532	191
SPAN	2726	875	14058	3833
BELGI	212	57	521	148
TUERK	630	139	4372	1058
RUMAEN	1658	299	4055	754
SLOWEN			749	151
KANADA	837	231	878	247
MALAYS	303	49	672	141
AUSF	2814*	2007*	13347*	8803*
EU	1918	1377	8941	6037
FRANKR	610	331	1906	1094
NIEDL	163	167	2027	991
ITAL	53	60	214	228
G BRIT	109	117	565	713
SPAN	65	154	242	613
SCHWED	118	76	286	216
FINNL	97	52	221	125
OESTER	405	199	2516	1337
BELGI	214	165	597	549
SCHWZ	179	122	620	443
POLEN	37	81	862	533
RUMAEN	450	151	1402	501
AEGYPT	1	2	204	94
SAUDIA	1	2	366	118
7320 10 90				
ANDERE BLATTFEDERN UND FEDERBLAETTER				
EINF	2707*	914*	12004*	4397*
AUS LG				3
EU	1838	628	8125	3079
NIEDL	1	1	159	73
ITAL	631	182	1651	591
DAENM	28	48	634	252
PORTUG			2741	717
SPAN	1023	315	2658	1256
SCHWZ	5	20	111	185
TUERK	394	96	810	187
SLOWAK	24	33	151	147
SLOWEN	231	39	1657	294
USA	3	22	53	110
BRASIL	190	48	874	208
AUSF	2272*	4341*	8749*	16756*
PV	1	4	5	32
EU	1672	2700	6530	10917
FRANKR	118	317	406	1255
NIEDL	130	231	754	1163
ITAL	59	163	277	673
G BRIT	604	664	1728	1993
DAENM	28	59	100	166
PORTUG	50	149	421	1097
SPAN	181	376	676	1438
SCHWED	28	24	122	125
OESTER	204	383	879	1633
BELGI	244	248	1051	1098
SCHWZ	63	178	236	714
TSCHE	74	455	271	1168
UNGARN	98	217	412	923
USA	119	247	429	1064
MEXIKO	28	52	155	275
BRASIL	105	81	260	227
CHINA	2	9	8	122
AUSTRL	7	115	21	282
7320 20 20				
SCHRAUBENLINIENFOERMIGE FEDERN WARMGE				
EINF	8295*	2389*	35647*	11083*
EV	4	106	12	173
AUS LG	2	94	3	143
EU	7471	1896	30692	8443
FRANKR	19	4	2193	716
ITAL	347	86	1780	485
G BRIT	5720	1235	20634	4611
DAENM	81	91	398	226
PORTUG			272	383
SPAN	1185	446	5097	1867
SCHWZ	34	74	184	339
TSCHE			767	226
S AFR	313	93	694	247
USA	12	149	54	384
MEXIKO	411	130	2843	1097
BRASIL	30	21	241	144
JAPAN	1	12	22	89
AUSF	21559*	6974*	81974*	25855*
PV	191	115	191	115
EU	16034	4474	54158	15910
FRANKR	3302	711	8625	2222
NIEDL	1025	595	7676	3002
ITAL	225	164	1019	629
G BRIT	1050	213	2856	791
DAENM	1128	401	4196	1250
SCHWED	3043	779	9502	2478
FINNL	300	127	1245	458
OESTER	313	172	1291	671
BELGI	5622	1270	17685	4288
NORWEG	452	98	2004	444
SCHWZ	104	116	1163	757
TUERK	6	4	138	63
POLEN	2893	767	16581	3912
TSCHE	202	52	691	161
SLOWAK	310	204	2442	1242
UNGARN	382	267	1030	785
RUSSLD	76	110	94	135
S AFR	405	257	862	599
USA	87	76	329	305
MEXIKO	173	94	530	254
BRASIL	115	171	130	249
ISRAEL	21	7	547	208
INDIEN	19	40	243	159
7320 20 81				
DRUCKFEDER O KEGELSTUMPF- WARMGEFORMT				
EINF	5702*	4226*	20958*	13665*
EV			2	4
AUS LG		1	169	59
EU	4972	3275	17456	9532
FRANKR	3336	1423	13588	5387
NIEDL			678	590
ITAL	95	97	769	487
G BRIT	680	900	1197	1761
DAENM	169	218	406	432
SPAN	679	607	756	721
SCHWZ	208	432	806	1862
TSCHE	318	265	1254	934
S AFR	147	57	879	352
USA	21	103	81	425
JAPAN	7	43	32	176
NEUSEE			160	64
AUSF	10546*	12026*	32011*	40128*
PV		27	16	141
EU	5426	5512	15435	18078
FRANKR	722	1385	1905	3833
NIEDL	566	486	2991	2320
ITAL	570	543	2077	2332
G BRIT	318	644	1314	2718
DAENM	2040	522	2851	987
GRIECH	8	31	87	192
PORTUG	6	19	52	142
SPAN	349	315	1917	1525
SCHWED	141	138	289	403
FINNL	33	83	85	184
OESTER	345	999	1085	2297
BELGI	317	306	729	924
LUXEMB	16	24	39	171
SCHWZ	291	433	1590	2258
MALTA	20	66	79	244
TUERK	38	146	193	809
POLEN	167	126	588	540
TSCHE	926	1194	2595	3602
SLOWAK	128	160	683	557
UNGARN	306	523	1277	1996
RUMAEN	95	127	220	325
RUSSLD	15	18	103	182
SIMBAB			57	65
S AFR	214	240	420	511
USA	1018	1497	3095	4345
KANADA	20	24	145	136
MEXIKO	72	118	359	642
BRASIL	1139	728	2246	1643
ARGENT	40	68	153	248
ISRAEL	43	86	342	330
INDIEN	13	51	152	284
SINGAP	7	19	53	112
SKOREA	107	148	386	572
JAPAN	115	240	517	833
TAIWAN	71	81	170	193
AUSTRL	130	158	499	537
7320 20 85				
ZUGFEDERN WARMGEFORMT				
EINF	574*	502*	1904*	1978*
EV			43	38
AUS LG		3	4	19
EU	38	71	173	399
ITAL	2	7	59	204
SCHWZ	3	39	17	128
TSCHE	449	265	1322	1008
USA	52	60	189	219
AUSF	1766*	1959*	6932*	7042*
PV		5		15
EU	368	684	1573	2492
FRANKR	69	338	298	896
NIEDL	219	113	690	384
G BRIT	24	40	71	166
DAENM	4	9	92	104
PORTUG	2	3	26	94
OESTER	22	95	153	369
SCHWZ	68	107	769	599
TUERK	268	101	561	220
POLEN	82	115	266	300
TSCHE	389	339	1486	1192
UNGARN	187	186	1053	928
USA	37	168	129	441
MEXIKO	156	75	467	202
7320 20 89				
AND SCHRAUBENLINIENFOERMIGE FEDERN				
EINF	1322*	2778*	6195*	11238*
EV	7	20	12	78
PV	179	429	824	1585
AUS LG	1	26	2	62
EU	758	1298	2432	4175
FRANKR	540	775	1630	2352
NIEDL	23	22	64	168
ITAL	8	73	207	464
G BRIT	123	328	285	797
BELGI	6	14	64	125
SCHWZ	6	25	42	169
TSCHE	489	1171	1919	4516
USA	19	83	89	385
BRASIL		7	1191	1187
JAPAN	28	138	95	487
AUSF	4487*	6703*	16330*	22097*
EV				2
PV	29	77	221	598
EU	2286	1846	9120	7520
FRANKR	626	721	2786	2459
NIEDL	331	117	604	303
ITAL	86	60	111	146
G BRIT	449	198	1995	1388
DAENM		1	79	83
SPAN	124	218	549	912
OESTER	122	272	2242	1663
BELGI	468	195	499	310
NORWEG	16	19	83	105
SCHWZ	21	38	138	199
TUERK	26	131	86	335
POLEN	119	235	274	531
TSCHE	944	1803	3227	6254
SLOWAK	94	87	247	245
UNGARN	74	196	432	879
SLOWEN	91	23	501	372
S AFR	4	11	43	96
USA	562	1515	1404	3602
KANADA	7	13	207	143
MEXIKO	16	56	45	209
BRASIL	112	529	179	812
SINGAP	30	57	47	150
7320 90 10				
SPIRALFLACHFEDERN				
EINF	953*	1279*	4073*	5157*
EV				4
PV	890	1041	3843	4281
AUS LG	1	9	3	26
EU	8	76	82	318
OESTER	2	8	44	99
BELGI	5	66	9	106
SCHWZ	13	47	47	219
TSCHE	890	1042	3845	4285
AUSF	6827*	8731*	22043*	29464*
EU	3012	4215	12662	17717
FRANKR	1081	1496	4736	6371
NIEDL	56	95	185	379
ITAL	778	864	3183	3477
G BRIT	126	181	718	883
DAENM	21	85	75	399
SPAN	111	125	475	539
SCHWED	168	360	653	1268
OESTER	648	976	2530	4148
SCHWZ	439	663	1016	1933
TUERK	94	128	275	355
POLEN	154	263	437	965
TSCHE	2200	2101	5655	5315
UNGARN	303	360	528	810
S AFR	25	67	93	256
USA	203	420	305	646
BRASIL	3	4	39	71
THAIL	189	158	430	373
SINGAP	7	31	21	116
7320 90 30				
TELLERFEDERN				
EINF	302*	423*	566*	970*
EV		27		27
EU	230	295	401	619
NIEDL	143	136	207	202
G BRIT	87	157	187	393
SCHWZ	3	46	74	222
USA	13	54	29	92
AUSF	5383*	6264*	22198*	23290*
EV			2	10
EU	3291	3370	13211	10634
FRANKR	1201	530	4688	1712
NIEDL	276	273	461	533
ITAL	194	455	370	934
G BRIT	1332	1316	7037	5707
DAENM	19	54	38	125
SPAN	48	101	95	230
SCHWED	30	92	80	226
FINNL	120	286	216	461
OESTER	53	147	174	452
BELGI	11	84	41	185
NORWEG	31	59	105	237
SCHWZ	109	307	530	1195
TUERK	5	13	45	95
SLOWAK	21	21	112	368
UNGARN	948	706	4322	3173
S AFR	206	156	874	646
USA	433	931	1695	4274
MEXIKO	94	73	391	303
PAKIST	37	67	40	72
SKOREA	41	122	114	494
JAPAN	34	83	110	311
TAIWAN	9	24	101	240

Wichtigste Ursprungs- und Bestimmungs-Laender	APRIL 1999 dt = 100kg	APRIL 1999 1000 DM	JAN./APR. 1999 dt = 100kg	JAN./APR. 1999 1000 DM
AUSTRL	44	129	151	374
7320 90 90				
AND FEDERN AUS EISEN ODER STAHL				
EINF	4112*	4182*	20334*	17164*
EV	11	52	31	143
LV	14	8	14	8
PV	14	18	138	159
AUS LG		10		24
EU	1403	1673	8547	7180
FRANKR	246	433	1013	1196
NIEDL	54	128	375	547
ITAL	738	794	4069	3412
G BRIT	20	103	633	714
PORTUG			214	74
SPAN	317	124	1768	618
OESTER	16	34	346	290
SCHWZ	96	831	487	3590
TUERK	12	31	479	217
TSCHE	218	210	1496	1210
UNGARN	181	75	374	218
SLOWEN	1434	306	5852	1206
KROAT	230	107	975	448
USA	102	564	338	1540
BRASIL	82	71	316	259
PHILIP	209	52	1071	272
JAPAN	15	148	119	742
AUSF	6221*	9943*	25711*	40426*
PV	81	290	211	739
EU	3631	5073	14488	21425
FRANKR	602	1123	2586	4253
NIEDL	1039	712	2562	2712
ITAL	141	243	926	1617
G BRIT	173	521	788	2589
DAENM	26	134	197	573
GRIECH	7	29	87	182
PORTUG	105	112	368	400
SPAN	82	335	779	1706
SCHWED	36	185	380	934
FINNL	24	50	461	388
OESTER	686	980	3535	3836
BELGI	701	597	1760	2038
NORWEG	11	31	57	181
SCHWZ	156	422	810	1533
POLEN	285	252	2017	1436
TSCHE	531	1135	1979	4274
SLOWAK	224	183	566	561
UNGARN	381	554	1327	2253
SLOWEN	42	91	893	548
S AFR	166	190	246	376
USA	261	801	1353	3562
MEXIKO	125	312	409	1194
BRASIL	81	156	232	556
ARGENT			13	136
INDIEN	4	34	48	192
SINGAP	14	60	51	136
CHINA	24	76	95	296
JAPAN	33	107	108	346
TAIWAN	111	129	225	288
AUSTRL	21	81	264	172
7321 11 10				
KOCHGER M BACKOFEN GAS/-FOERM BRST				
	STUECK		STUECK	
EINF	8134*	3018*	22997*	8405*
GEW DT	3380		10134	
EU	4900	2032	10931	4804
ITAL	4889	2025	10416	4435
GRIECH	10	6	294	211
OESTER			124	82
TUERK			3413	793
POLEN	537	168	2216	685
SLOWEN	2260	816	5931	2079
AUSF	843*	504*	3520*	2060*
GEW DT	406		1773	
EU	304	176	1265	750
SCHWED	95	68	576	414
OESTER	131	77	402	227
SCHWZ	356	212	1266	690
RUSSLD	63	35	417	282
7321 11 90				
AND KOCHGER U WARMHALTEPLATT F GAS				
	STUECK		STUECK	
EINF	97723*	5348*	209626*	17888*
GEW DT	7578		20788	
EU	30542	1884	77157	7325
FRANKR	12996	205	26066	473
NIEDL	90	35	502	169
ITAL	9711	1036	24012	3065
DAENM	7635	575	20664	1495
GRIECH			556	83
SPAN			833	239
OESTER	110	33	4489	1795
SCHWZ	62	4	368	70
TUERK	1166	143	4127	452
POLEN	160	37	4958	691
TSCHE	1594	353	1895	421
SLOWAK	2380	509	15124	2483
UNGARN	675	262	4495	1314
S AFR			978	64
USA	120	73	1246	582
CHINA	32315	1027	58783	2605
SKOREA	14508	187	14956	227
TAIWAN	13412	687	22086	1305
HONGK			405	57
NEUSEE	768	181	1184	223
AUSF	7410*	1999*	20883*	6143*
GEW DT	706		2072	
EU	4325	1298	10754	3787
FRANKR	549	273	1504	718
NIEDL	705	296	1946	769
ITAL	115	36	474	171
G BRIT	746	392	2501	1069
PORTUG	10	5	391	163
SPAN	93	42	587	257
OESTER	1229	158	1856	349
BELGI	719	60	987	154
SCHWZ	909	150	3621	482
TUERK	87	35	494	207
RUSSLD	75	24	376	116
USA	204	69	360	120
SINGAP	36	7	597	109
SKOREA			157	80
AUSTRL	722	188	2261	652
7321 12 00				
KOCHGER WHALTEPLATT FLUESS BRENNST				
	STUECK		STUECK	
EINF	10024*	286*	50033*	1516*
GEW DT	368		1946	
AUS LG	1504	22	4182	85
EU	3084	38	10658	485
NIEDL	84	1	4464	77
ITAL	374	15	2336	277
SCHWED	588	16	1356	74
INDIEN			3624	101
CHINA	1407	46	17407	363
SKOREA	1157	13	3148	75
TAIWAN	4134	108	13235	360
AUSF	738*	109*	4543*	366*
GEW DT	57		203	
EU	303	72	2690	204
7321 13 00				
KOCHGER WHALTEPLATT FEST BRENNST				
	STUECK		STUECK	
EINF	397508*	8313*	1020199*	23350*
GEW DT	25515		68289	
AUS LG	321	13	1134	50
EU	1983	310	20946	1714
FRANKR	12	2	14790	391
ITAL	572	23	2658	349
DAENM	266	21	714	161
OESTER	633	231	2045	774
NORWEG	1336	32	9529	285
SCHWZ	1074	69	7125	369
POLEN	32447	945	48973	1413
TSCHE	530	67	8312	403
SLOWAK	3171	57	4422	190
USA	3964	379	21436	2269
KANADA	231	60	231	60
VIETN	37560	350	68777	716
CHINA	296424	5531	789777	14882
TAIWAN	13990	432	30264	854
AUSTRL	1700	51	1702	52
AUSF	112063*	2464*	223027*	5016*
GEW DT	4041		8752	
EU	54535	1891	89980	3377
FRANKR	3484	69	11949	185
ITAL	2220	85	3584	261
G BRIT	569	16	3159	97
SPAN	341	19	2691	114
SCHWED	1354	167	6070	608
OESTER	42091	1354	45229	1535
BELGI	3133	93	10113	297
SCHWZ	5775	63	18308	269
TUERK	2398	37	11928	159
LETTLD	6324	75	6393	122
POLEN	23282	198	47813	388
TSCHE	9805	110	14709	170
UNGARN	2652	20	9913	133
7321 81 10				
AND GASHEIZGER M EIG ABGASFUEHRUNG				
	STUECK		STUECK	
EINF	46*	71*	56*	87*
GEW DT	72		86	
EU	42	70	52	86
NIEDL	34	50	43	64
AUSF	7904*	2615*	33402*	11192*
GEW DT	996		3507	
EU	6739	2204	29815	9890
FRANKR	1898	486	9171	2605
NIEDL	335	123	1142	598
ITAL	2664	1060	10141	4262
G BRIT	790	227	3219	832
DAENM	36	15	192	99
SPAN			1253	316
OESTER	223	99	1570	460
BELGI	766	162	2999	661
SCHWZ	270	54	443	152
TSCHE	45	32	811	252
SLOWEN	730	249	2060	744
7321 81 90				
AND HEIZGER F GAS GASF U AND BRST				
	STUECK		STUECK	
EINF	5240*	734*	29108*	3377*
GEW DT	1202		5439	
AUS LG	1	1	1	1
EU	481	93	12949	1366
NIEDL	336	71	686	175
ITAL	145	22	12253	1187
POLEN			300	55
TSCHE	359	44	2182	472
UNGARN	346	91	2378	636
USA	652	136	1221	221
TAIWAN	3206	341	7582	520
AUSF	451*	67*	4532*	721*
GEW DT	27		275	
EU	172	23	3363	475
G BRIT	70	6	439	147
OESTER	5	1	2427	221
BELGI	20	8	255	86
LETTLD	11	1	61	84
7321 82 10				
AND HEIZGER FLUESS BRST EIG ABGASF				
	STUECK		STUECK	
EINF	207*	239*	389*	530*
GEW DT	56		140	
EU	207	239	357	454
FRANKR	83	84	141	169
ITAL			33	62
FINNL	124	155	168	204
SCHWZ			26	74
AUSF	120*	52*	623*	355*
GEW DT	31		235	
EU	5	4	172	47
AUSTRL			171	141
7321 82 90				
AND HEIZGERAETE F FLUESS BRENNST				
	STUECK		STUECK	
EINF	2511*	103*	23742*	791*
GEW DT	190		903	
AUS LG	596	22	596	22
UNGARN	84	16	1281	258
USA			200	111
JAPAN			2190	267
TAIWAN	1602	53	2611	55
AUSF	*	*	237*	32*
GEW DT			30	
7321 83 00				
AND HEIZGERAETE F FESTEN BRENNST				
	STUECK		STUECK	
EINF	6824*	4371*	36724*	22266*
GEW DT	8737		47693	
PV			20	6
AUS LG	2	3	2	3
EU	896	1137	4786	6173
FRANKR	14	25	287	416
NIEDL	128	175	438	652
ITAL	14	11	184	321
DAENM	391	466	2810	3220
SPAN			73	79
FINNL	2	2	57	272
OESTER	347	458	934	1207
NORWEG	12	18	1096	698
SCHWZ	636	1074	2383	3472
TUERK			552	87
POLEN	2753	579	8120	1856
TSCHE	561	328	4534	2663
SLOWAK	434	150	2244	860
UNGARN	1400	896	10562	5709
CHINA	130	186	1830	693
AUSF	1725*	2226*	6619*	8886*
GEW DT	2884		10600	
EU	954	950	3777	3801
FRANKR	202	149	741	794
NIEDL	54	48	303	432
ITAL	29	46	118	190
G BRIT	182	81	617	299
DAENM	15	17	167	211
OESTER	300	480	1373	1465
BELGI	170	125	434	367
SCHWZ	500	1008	1870	3950
TUERK	1	12	16	108

Wichtigste Ursprungs- und Bestimmungs-Laender	APRIL 1999 dt = 100kg	APRIL 1999 1000 DM	JAN./APR. 1999 dt = 100kg	JAN./APR. 1999 1000 DM
POLEN	233	189	456	363
RUSSLD			107	176
7321 90 00				
TEILE F NICHTELEKTR KOCHGERAETE USW				
	DT		DT	
EINF	6503*	3895*	27319*	18165*
AUS LG	3	3	3	4
EU	1902	1748	8160	9449
FRANKR	483	372	1336	1422
NIEDL	106	121	1207	830
ITAL	224	277	752	690
G BRIT	69	136	294	414
DAENM	68	181	1610	4136
OESTER	487	480	1853	1821
BELGI	367	107	917	271
NORWEG	5	9	131	143
SCHWZ	140	143	779	833
TUERK	61	35	123	178
POLEN	212	103	1051	366
TSCHE	1299	620	4411	2249
SLOWAK	32	20	287	143
UNGARN	622	397	3779	1788
RUMAEN	3	4	506	110
USA	34	98	193	249
VIETN	241	92	781	216
MALAYS	399	85	1480	318
CHINA	1451	464	4449	1458
TAIWAN	96	61	863	370
HONGK	2	4	167	155
AUSF	3044*	2910*	16066*	12715*
PV			1	12
EU	1645	1913	10055	8338
FRANKR	410	363	1373	1676
NIEDL	285	329	1370	1352
ITAL	113	240	871	1100
G BRIT	71	147	241	661
DAENM	15	39	2918	1043
SPAN		3	61	137
SCHWED	19	32	359	186
FINNL	2	8	79	86
OESTER	622	624	2496	1599
BELGI	107	124	272	461
NORWEG	5	11	28	114
SCHWZ	612	425	1926	1344
TUERK		1	729	280
POLEN	192	54	447	181
TSCHE	118	74	227	269
SLOWAK	161	192	848	910
UNGARN	160	99	1357	627
SLOWEN	38	69	119	228
USA	3	3	15	70
KANADA			60	89
AUSTRL	6	5	28	59
7322 11 00				
HEIZKOERPER F ZENTALHEIZ A GUSSEISEN				
EINF	5924*	692*	13346*	2325*
EU	1944	390	4160	918
ITAL	1477	253	2730	472
BELGI	394	120	1161	355
TUERK	3980	302	9006	1350
AUSF	37*	17*	113*	74*
EU	26	9	49	20
7322 19 00				
HEIZKOERPER/TEILE F ZENTRALHEIZ STAHL				
EINF	90449*	38765*	390976*	171908*
EU	64283	25608	280117	119040
FRANKR	2189	1759	6653	4737
NIEDL	10139	2485	49444	12918
ITAL	19184	7514	76605	37250
G BRIT	2185	457	16278	3093
DAENM	1981	1092	9536	4308
SPAN	576	209	3473	1142
SCHWED	414	212	606	444
FINNL	11415	3391	46180	13623
OESTER	7495	3110	41525	18260
BELGI	5654	4726	25131	22225
LUXEMB	3041	547	4619	997
SCHWZ	11079	8429	41200	31722
TUERK	210	50	3555	691
POLEN	2090	746	10959	4049
TSCHE	8652	2974	34950	11787
SLOWAK	383	124	2774	711
UNGARN	1222	339	6397	1800
BR JUG	2101	321	9808	1507
CHINA	427	171	1045	431
AUSF	38583*	16723*	140949*	60935*
EU	22733	11234	74704	38873
FRANKR	3285	1533	9528	5225
NIEDL	1310	792	6798	3263
ITAL	4512	2858	17235	11719
G BRIT	3986	1837	8088	3791
DAENM	40	55	596	366
GRIECH	3659	977	6258	1781
SPAN	15	20	851	256
SCHWED	55	56	199	229
FINNL	51	43	234	209
OESTER	5331	2784	16107	9224
BELGI	285	166	8329	2508
LUXEMB	151	90	384	259
SCHWZ	764	537	4041	2845
LETTLD	312	110	815	301
LITAU	207	93	701	263
POLEN	7567	2105	34385	9028
TSCHE	3673	1007	15957	4801
SLOWAK	205	58	221	66
UNGARN	61	46	453	552
RUMAEN	301	148	1576	467
UKRAIN	88	44	393	194
RUSSLD	1383	651	3367	1531
KROAT	176	63	328	153
B HERZ	195	65	293	133
USA	23	6	181	70
ZYPERN	14	4	466	118
JAPAN	621	417	1392	919
7322 90 10				
HEISSLUFTERZEUG U -VERTEILER ZIV LFZ				
EINF	*	22*	*	49*
AUSF	*	*	*	*
7322 90 90				
HEISSLUFTERZEUG U -VERTEIL NI ELEKTR				
EINF	2597*	5175*	10168*	16390*
AUS LG	1	3	14	28
EU	1421	3019	6887	10994
FRANKR			511	430
NIEDL	574	993	3069	4648
ITAL	219	361	794	1375
DAENM	220	1378	381	1490
SPAN			73	186
SCHWED			11	110
FINNL	145	145	1575	1629
BELGI	262	134	419	1035
SCHWZ	775	1498	1505	2882
TSCHE	317	466	1317	1581
USA	42	56	192	315
JAPAN	14	86	75	440
AUSF	2366*	4621*	10611*	20799*
EU	1472	2497	6500	12200
FRANKR	78	108	714	1660
NIEDL	368	552	1429	2218
ITAL	18	103	246	684
G BRIT	15	98	117	501
DAENM	100	125	522	698
SPAN	31	174	237	605
SCHWED	19	25	164	276
FINNL	5	28	97	395
OESTER	584	847	1959	3450
BELGI	228	417	977	1652
NORWEG	48	46	327	687
SCHWZ	83	269	347	997
TUERK	80	141	152	435
LETTLD	21	61	50	113
POLEN	137	301	1083	1976
TSCHE	244	446	959	1047
SLOWAK	21	54	46	97
UNGARN	149	293	692	1368
RUMAEN			33	132
UKRAIN	66	216	66	217
RUSSLD	17	113	78	574
KASACH			60	169
SLOWEN	6	12	88	202
USA	15	64	62	284
A EMIR	2	73	2	73
7323 10 00				
EISEN STAHLWOLL AND STAHLART Z POLIER				
EINF	2248*	1125*	7004*	3536*
EU	1370	480	4409	1802
FRANKR	937	326	3453	1222
NIEDL	341	67	401	92
SPAN	79	77	281	283
BELGI			65	122
TSCHE	358	122	1318	439
USA	28	93	42	105
INDONE	289	239	451	440
SKOREA	103	91	576	526
AUSF	407*	435*	2131*	1951*
PV			38	15
EU	184	185	614	589
SCHWED	106	57	254	165
OESTER	30	86	53	122
TSCHE	95	97	368	357
S AFR			455	154
JAPAN		2	233	264
7323 91 00				
AND HAUSHALTSART GUSSEIS N EMAILLIERT				
EINF	576*	344*	1885*	1057*
AUS LG	152	115	228	149
EU	70	41	150	104
SCHWZ	25	41	110	181
CHINA	327	169	985	372
SKOREA			83	87
TAIWAN	97	68	352	186
AUSF	76*	54*	172*	172*
EU	5	9	43	63
7323 92 00				
AND HAUSHALTSART GUSSEISEN EMAILLIERT				
EINF	1441*	1044*	3729*	2872*
AUS LG	5	9	13	21
EU	1169	902	2559	2205
FRANKR	1037	738	1817	1269
ITAL	131	161	569	803
G BRIT			49	60
BELGI			114	62
SCHWZ	3	7	55	103
CHINA	87	47	779	323
JAPAN	12	34	48	132
AUSF	84*	80*	256*	247*
EU	8	16	95	101
7323 93 10				
ARTIKEL F D TISCHGEBRAUCH NROST STAHL				
EINF	3194*	5464*	17148*	25847*
PV			3	7
AUS LG	207	251	722	1071
EU	314	1710	1601	7638
FRANKR	8	19	56	125
ITAL	241	1563	1167	6697
DAENM	6	20	26	142
SPAN			171	243
SCHWED	1	2	33	103
BELGI	23	54	48	115
SCHWZ	56	238	400	1547
TUERK	648	535	2259	1838
POLEN	40	34	690	401
SLOWEN			35	109
USA	36	183	50	206
BRASIL	4	8	106	185
INDIEN	242	243	819	746
CHINA	1338	1736	7486	9322
SKOREA	62	110	508	901
JAPAN	4	31	52	302
TAIWAN	401	540	2885	2293
AUSF	1063*	2932*	4135*	13308*
EU	556	1301	2485	6575
FRANKR	43	170	135	550
NIEDL	221	405	935	1447
ITAL	23	100	226	1149
G BRIT	2	8	58	177
GRIECH	16	56	118	378
PORTUG	46	39	73	129
SPAN	22	73	118	474
SCHWED	1	11	33	85
FINNL	2	13	22	181
OESTER	101	291	503	1278
BELGI	71	102	228	509
SCHWZ	51	192	221	1022
POLEN	4	17	61	189
TSCHE	24	115	67	260
RUSSLD	26	115	63	297
AEGYPT	13	116	15	134
USA	259	538	408	1771
ISRAEL	2	8	26	150
SAUDIA	5	34	52	414
A EMIR		1	15	150
CHINA	7	33	24	151
SKOREA		1	18	85
JAPAN	21	79	41	199
AUSTRL	1	13	24	193
7323 93 90				
AND HAUSHALTSARTIKEL A NI ROST STAHL				
EINF	28373*	25289*	122322*	112617*
AUS LG	2437	1752	4447	3282
EU	3414	5814	21316	28886
FRANKR	29	22	1974	2860
NIEDL	544	1614	1696	2565
ITAL	1083	1972	5508	8405
G BRIT	35	37	224	321
DAENM	5	35	83	227
PORTUG	14	23	180	430
SPAN	570	1033	2047	3222
SCHWED	1	3	140	336
FINNL			92	97
OESTER	17	40	186	293
BELGI	1116	1034	9177	10088
SCHWZ	141	602	1540	6914
TUERK	281	338	2594	2461
TSCHE			52	57
USA	79	103	528	781
PAKIST			27	72
INDIEN	736	487	2504	1560
THAIL	55	84	87	132
VIETN	222	269	1126	1353
INDONE	246	245	1188	1308
PHILIP	10	23	79	185
CHINA	18534	13301	75729	54992
SKOREA	3183	3078	9582	9370
TAIWAN	1128	799	5165	3981
HONGK	33	31	335	260
AUSF	8556*	15449*	31627*	58817*
LV			100	197
PV			8	14

Wichtigste Ursprungs- und Bestimmungs-Laender	APRIL 1999		JAN./APR. 1999	
	dt = 100kg	1000 DM	dt = 100kg	1000 DM
EU	5899	10825	19484	36529
FRANKR	247	529	2831	4166
NIEDL	903	1318	2398	4537
ITAL	229	505	881	1797
G BRIT	97	160	1041	1542
DAENM	70	127	266	650
GRIECH	852	1802	2058	4277
PORTUG	148	285	451	794
SPAN	1293	2326	3228	7117
SCHWED	74	89	110	218
FINNL	5	25	30	130
OESTER	1773	3097	5302	9066
BELGI	182	478	808	1990
LUXEMB	17	45	59	165
ISLAND	3	8	56	110
NORWEG	88	88	157	283
SCHWZ	262	622	1563	3148
TUERK	28	52	502	389
LITAU	75	73	383	325
POLEN	665	626	1827	2518
TSCHE	215	368	1401	1908
SLOWAK	11	17	125	196
UNGARN	11	27	88	285
UKRAIN	197	163	363	383
RUSSLD	94	194	613	1046
KASACH	1	2	21	100
SLOWEN	31	83	726	874
KROAT	41	77	287	418
B HERZ	8	7	65	66
BR JUG	11	56	11	58
USA	165	323	854	2038
MEXIKO	3	9	56	112
BRASIL	13	36	227	473
LIBAN	1	4	44	188
ISRAEL	6	21	109	295
SAUDIA	30	13	249	556
A EMIR	28	40	142	302
SINGAP	34	62	92	204
SKOREA	313	919	803	2330
JAPAN	151	352	655	1863
TAIWAN			87	259
HONGK	63	145	81	201
7323 94 10				
ART F D TISCHGEBR A EIS/ST EMAILLIERT				
EINF	349*	368*	2467*	1784*
AUS LG	18	10	36	18
EU	170	196	309	362
ITAL	164	187	287	326
SCHWZ			41	102
POLEN	3	13	574	215
RUMAEN			312	143
CHINA	89	53	833	589
TAIWAN	30	38	207	220
AUSF	426*	489*	863*	903*
EU	161	185	242	289
OESTER	87	117	108	143
USA	216	259	439	411
7323 94 90				
AND HAUSHALTSART EISEN/ST EMAILLIERT				
EINF	4025*	1767*	16011*	7524*
PV			79	28
AUS LG	3	4	25	35
EU	437	367	1091	821
FRANKR	137	74	564	322
NIEDL	59	39	212	124
ITAL	239	244	259	277
POLEN	488	167	2688	971
TSCHE	756	250	2781	902
UNGARN	786	274	2739	1097
RUMAEN	801	305	2196	857
BR JUG			385	256
INDONE	253	129	337	202
CHINA	363	160	2826	1742
SKOREA			399	219
TAIWAN	115	90	502	320
AUSF	700*	847*	5195*	5979*
EU	456	462	3561	3651
FRANKR	183	110	1854	1276
NIEDL	38	36	141	148
DAENM	29	128	658	1156
GRIECH	33	25	158	136
OESTER	57	72	398	474
BELGI	64	45	205	162
SCHWZ	41	69	182	307
TSCHE	3	3	117	114
GHANA			19	58
USA	25	50	255	348
ISRAEL	49	33	157	113
SKOREA	60	134	587	943
JAPAN	5	11	68	220
7323 99 10				
ARTIKEL F D TISCHGEBRAUCH EISEN/STAHL				
EINF	1662*	1494*	8989*	6897*
AUS LG	16	20	96	81
EU	186	293	833	1175
ITAL	61	140	523	761
G BRIT	93	117	198	244
TUERK	28	17	530	359
RUSSLD	85	89	85	89
INDIEN	108	70	309	282
PHILIP	48	103	71	164
CHINA	705	576	5603	3547
SKOREA			62	84
TAIWAN	392	276	1078	764
HONGK		1	118	184
AUSF	392*	538*	1782*	2402*
EU	302	332	1462	1710
FRANKR	142	129	359	350
NIEDL	9	10	586	675
DAENM			25	57
OESTER	108	102	278	326
SCHWZ	34	65	82	200
7323 99 91				
HAUSHALTSART EISEN/STAHL LACKIERT USW				
EINF	9126*	3971*	35005*	15589*
AUS LG	52	45	152	125
EU	4695	1798	18751	8019
FRANKR	24	27	495	565
ITAL	4477	1617	16723	6529
G BRIT	40	57	249	300
DAENM	117	68	863	341
GRIECH			91	116
TUERK	49	73	319	152
POLEN	249	101	838	452
TSCHE	968	348	4552	1539
SLOWAK	202	97	803	405
CHINA	2473	1169	7569	3521
TAIWAN	412	302	1664	1051
HONGK	1	1	251	207
AUSF	5778*	6107*	29331*	28378*
PV	53	16	296	89
EU	3514	3529	21538	19456
FRANKR	692	614	4318	3603
NIEDL	1076	916	7337	6138
ITAL	182	210	890	1090
G BRIT	148	149	1788	1165
DAENM	191	136	730	558
GRIECH	55	48	196	190
PORTUG	30	24	297	247
SPAN	189	155	1487	997
SCHWED	45	94	160	318
FINNL	43	62	201	208
OESTER	528	733	2644	3290
BELGI	249	300	1341	1506
LUXEMB	74	66	113	100
NORWEG	33	38	318	217
SCHWZ	702	956	2355	3466
TUERK	32	38	123	198
POLEN	189	123	706	552
TSCHE	54	45	526	436
RUSSLD	83	75	278	220
USA	384	487	1187	1333
ISRAEL	9	9	207	165
SINGAP	32	19	150	94
SKOREA	304	376	376	492
JAPAN	36	65	295	463
TAIWAN	17	32	69	132
AUSTRL	40	49	109	174
7323 99 99				
AND HAUSHALTSART A AND EISEN OD STAHL				
EINF	11121*	5598*	35240*	20564*
PV	8	3	38	13
AUS LG	186	71	459	264
EU	5519	2167	13634	6802
FRANKR	114	117	1164	985
NIEDL	569	178	1358	611
ITAL	4164	1558	9065	3976
G BRIT	159	127	280	220
DAENM			39	123
SPAN	56	51	238	193
SCHWED	105	70	415	256
BELGI	115	35	546	265
SCHWZ	108	87	228	268
TUERK	474	152	1636	562
POLEN	790	296	1665	663
TSCHE	381	274	1139	724
SLOWAK	227	86	990	381
UKRAIN	203	53	424	130
USA	44	71	257	310
INDIEN	84	65	440	334
PHILIP	160	216	176	236
CHINA	1913	1219	9119	6556
TAIWAN	1179	833	5063	3313
HONGK	11	52	228	167
AUSF	3842*	3869*	17794*	17652*
PV			20	12
EU	2387	2421	11024	11233
FRANKR	280	275	1344	1370
NIEDL	592	402	2814	2177
ITAL	221	250	1179	1133
G BRIT	229	242	965	894
DAENM	131	149	868	1305
GRIECH	11	14	72	118
SPAN	61	54	551	529
SCHWED	95	118	274	347
FINNL	62	72	257	210
OESTER	482	591	1757	2180
BELGI	168	183	754	747
NORWEG	21	27	98	147
SCHWZ	356	425	1531	1848
TUERK	32	38	147	175
POLEN	307	157	1479	738
TSCHE	89	83	389	376
UKRAIN	3	3	226	325
BR JUG	25	31	229	210
USA	33	58	189	198
KANADA	86	66	294	237
SYRIEN			135	53
A EMIR	84	48	290	164
JAPAN	81	116	599	696
AUSTRL	37	43	95	115
7324 10 10				
ABWASCH-U WASCHBECKEN NIROSTA ZIV LFZ				
EINF	*	*	*	*
AUSF	*	*	*	*
7324 10 90				
ABWASCH- U WASCHBECKEN A NROST STAHL				
EINF	3002*	3594*	11585*	13775*
AUS LG	12	14	35	40
EU	1596	1886	6238	7618
FRANKR	1	2	540	428
NIEDL	60	96	235	280
ITAL	145	297	501	1031
G BRIT	609	525	1544	1542
DAENM	160	164	304	683
GRIECH	298	354	1898	2004
SPAN	37	61	536	566
SCHWED	258	256	589	714
FINNL	10	59	23	106
OESTER	17	67	67	257
NORWEG	54	113	176	407
SCHWZ	256	779	1050	2671
TUERK	401	279	701	483
POLEN	78	78	359	349
TSCHE	30	54	82	125
SLOWAK	30	59	305	391
UNGARN	275	124	1223	554
SLOWEN	54	80	744	708
B HERZ	109	55	364	195
TAIWAN	102	59	163	120
AUSF	3919*	6769*	13277*	23596*
EU	1278	2325	4376	8559
FRANKR	202	297	723	1116
NIEDL	94	280	366	1153
G BRIT	16	38	62	146
DAENM	33	268	141	720
PORTUG	94	152	312	502
SPAN	213	376	562	970
OESTER	548	686	1920	3126
BELGI	41	107	152	438
NORWEG	158	320	536	1106
SCHWZ	101	351	294	1034
TUERK	156	225	306	484
LETTLD	34	49	111	150
LITAU	49	97	165	238
POLEN	559	827	1949	2497
TSCHE	206	293	461	623
UNGARN	218	276	753	994
UKRAIN	31	57	59	121
RUSSLD	156	270	722	1202
SLOWEN	59	160	205	565
KROAT	1	2	61	74
AEGYPT			45	89
USA	118	411	475	1526
KANADA			66	170
ARGENT			106	224
ISRAEL	24	47	73	165
JORDAN	70	69	73	76
A EMIR	134	140	874	1057
PAKIST			65	67
THAIL			84	139
SINGAP	51	107	138	274
HONGK	208	352	329	550
AUSTRL	139	207	443	831
7324 21 00				
BADEWANNEN A GUSSEISEN EMAILLIERT				
	STUECK		STUECK	
EINF	21*	2*	136*	27*
GEW DT	5		65	
EU	21	2	121	14
AUSF	117*	20*	638*	113*
GEW DT	40		290	
EU	28	3	257	28
RUSSLD			270	53
7324 29 00				
BADEWANNEN A STAHL ODER AND EISEN				
	STUECK		STUECK	
EINF	8310*	642*	29899*	2149*
GEW DT	2449		8219	
EU	7948	607	26976	2031
FRANKR	496	55	501	56
ITAL	6452	484	19982	1518
SPAN	1000	68	6186	419
AUSF	44811*	7594*	176034*	28384*
GEW DT	16892		64293	

Wichtigste Ursprungs- und Bestimmungs-Laender	APRIL 1999 dt = 100kg	APRIL 1999 1000 DM	JAN./APR. 1999 dt = 100kg	JAN./APR. 1999 1000 DM
EU	27234	4458	118779	19170
FRANKR	208	57	2915	946
NIEDL	3530	703	16428	2905
ITAL	1222	284	6676	1033
G BRIT	15028	2262	64903	9430
IRLAND	456	60	1842	246
DAENM	339	51	839	172
SCHWED	2446	498	8757	1817
OESTER	1838	213	5493	952
BELGI	1856	271	9313	1456
LUXEMB	299	54	790	137
ISLAND	229	49	837	160
SCHWZ	7396	1667	25585	5146
TUERK	266	63	365	80
LITAU	427	59	1299	202
POLEN	3471	338	10795	1002
TSCHE	1502	145	3080	345
LIBAN	322	82	322	82
SYRIEN			3400	188
ISRAEL	338	60	631	92
SINGAP	152	62	607	129
TAIWAN	596	91	1715	207
AUSTRL	658	209	2427	630
N ERM	281	46	736	121

7324 90 10

AND HYG-ARTIKEL A EISEN/STAHL ZIV LFZ

	DT		DT	
EINF	*	*	*	5*
AUSF	*	*	*	2*
EU				2

7324 90 90

AND SANITAER/HYG/TOILETTEART EISEN/ST

EINF	5582*	5447*	20131*	20475*
AUS LG	121	114	664	580
EU	1445	1878	4844	6755
FRANKR	176	133	421	392
NIEDL	18	119	70	450
ITAL	649	580	2061	1996
G BRIT	48	81	203	498
DAENM	79	154	300	563
SPAN	34	172	148	507
SCHWED	197	199	675	720
OESTER	200	398	798	1361
BELGI	44	42	145	176
SCHWZ	97	356	628	1810
MALTA	65	90	98	185
TUERK	77	145	268	545
POLEN	307	239	1425	1029
TSCHE	157	121	564	382
SLOWEN	62	79	99	110
USA	183	393	351	891
KANADA	1	3	39	143
INDIEN	22	51	94	192
MALAYS	58	53	146	209
CHINA	137	153	2636	2712
TAIWAN	2883	1849	8588	5273
AUSF	4775*	5934*	19170*	23217*
EU	2771	3562	10875	13539
FRANKR	101	198	541	816
NIEDL	1114	1158	4178	4568
ITAL	232	446	611	1223
G BRIT	28	43	204	369
IRLAND	4	10	281	211
DAENM	25	47	133	288
SPAN	29	52	129	184
SCHWED	163	103	425	322
FINNL	12	26	79	172
OESTER	309	452	1492	2135
BELGI	535	824	2239	2748
LUXEMB	210	171	526	393
NORWEG	71	76	136	155
SCHWZ	789	907	3194	3839
TUERK	1	7	32	98
LITAU	28	47	154	170
POLEN	730	567	3222	2362
TSCHE	88	89	404	423
SLOWAK	45	49	114	135
RUSSLD	29	216	92	774
USA	5	21	35	134
KANADA			204	221
A EMIR	2	3	27	88
INDONE			19	84
JAPAN	30	117	50	206
HONGK		1	81	124

7325 10 50

STRASSENKAPPE NI VERFORMB GUSSEIS

	STUECK		STUECK	
EINF	139803*	1515*	438013*	4988*
GEW DT	15707		53037	
SCHWZ	2503	165	7472	480
POLEN	32329	381	83166	950
TSCHE	13840	215	31225	629
UNGARN	5902	44	21720	220
RUMAEN	37417	213	85554	829
CHINA	45321	468	204341	1817
AUSF	6547*	105*	13555*	224*
GEW DT	831		1684	
EU	6039	96	12701	209
NIEDL	1200	24	4207	75
BELGI	3323	53	4515	77

7325 10 92

KANALISAT-ERZG NI VERFORMB GUSSEISEN

	DT		DT	
EINF	81692*	8516*	275892*	27632*
EU	8907	1391	17009	2643
FRANKR	7897	1225	15168	2298
OESTER	982	161	1540	261
SCHWZ	524	50	1624	176
LITAU	9961	792	27222	2333
POLEN	12961	2093	46862	7674
TSCHE	3558	299	9678	840
UNGARN	76	16	1303	254
RUMAEN	1410	131	2469	204
W RUSS	876	74	5395	452
RUSSLD	3935	251	10620	684
SLOWEN	734	126	3632	600
KROAT	1230	315	1433	365
BR JUG	187	42	930	210
CHINA	37048	2890	147248	11062
AUSF	22729*	3455*	91114*	13666*
EU	20973	3033	82543	11612
FRANKR	1071	329	4302	1023
NIEDL	3528	739	10627	2217
ITAL	2206	242	3542	424
G BRIT	797	128	1389	231
GRIECH	17	11	3136	806
SCHWED	47	10	349	98
OESTER	11754	1255	53343	5714
BELGI	532	150	3237	653
LUXEMB	883	131	1729	225
SCHWZ	710	178	3466	899
POLEN	317	70	1883	359
TSCHE	429	83	1827	360
SLOWAK	230	17	830	141
LIBYEN			169	86

7325 10 99

AND WARE A NICHT VERFORMBAR GUSSEISEN

EINF	100877*	20777*	395515*	80528*
EV			1601	211
LV			13	9
PV	69	22	85	26
AUS LG				1
EU	42674	9753	168040	37941
FRANKR	18952	3410	74181	13964
NIEDL	1978	693	8262	2825
ITAL	4255	1825	8851	4782
G BRIT	5338	706	21406	3075
DAENM	5721	774	18281	2752
GRIECH	44	148	64	206
PORTUG	817	353	2977	1720
SPAN	1152	324	7764	2962
SCHWED	343	90	477	141
OESTER	2873	927	21357	4073
BELGI	1187	494	4223	1318
SCHWZ	3477	1180	12924	4414
TUERK	1843	653	5291	1768
LITAU	905	68	3273	265
POLEN	14335	2406	57409	9472
TSCHE	29553	4979	113214	18957
SLOWAK	653	91	5375	800
UNGARN	1198	275	1899	563
RUMAEN	429	76	2242	483
UKRAIN	435	39	1324	158
W RUSS	1476	119	3867	300
RUSSLD	353	44	1866	204
SLOWEN	1117	327	5685	1915
USA	53	104	248	386
MEXIKO	147	82	245	145
BRASIL	594	73	2200	344
INDIEN	125	168	245	225
CHINA	896	188	7322	1592
SKOREA	175	67	1618	264
TAIWAN			81	58
AUSF	92063*	26914*	291402*	85364*
EV	5	12	12	27
PV	124	42	1547	360
EU	56187	17349	156147	50233
FRANKR	5968	2265	13017	4529
NIEDL	5047	2176	21821	8102
ITAL	12596	3082	35147	8961
G BRIT	1554	336	3720	918
IRLAND	99	76	113	91
DAENM	1823	886	4510	2129
SPAN	1776	400	5081	1261
SCHWED	2906	1107	11813	4497
FINNL	4036	1846	10393	4346
OESTER	18001	4327	44834	13221
BELGI	2088	565	4082	1404
LUXEMB	290	280	1267	702
NORWEG	192	72	421	151
SCHWZ	10418	3335	34124	10376
TUERK	227	113	893	274
LITAU	8	9	219	94
POLEN	3214	557	13075	2807
TSCHE	11353	1584	45072	6423
SLOWAK	2694	526	13169	2731
UNGARN	1503	686	4714	2140
SLOWEN	343	115	1764	470
ALGER	238	112	719	368
ELFBK			272	159
R KONG	6	134	24	268
S AFR			50	171
USA	3285	992	12779	4436
KANADA	164	66	307	130
MEXIKO	1009	476	4301	1906
BRASIL	131	288	415	860
SYRIEN			732	310
ISRAEL	203	106	343	223
JORDAN	113	75	151	115
A EMIR	283	113	289	120
SRILAN	230	41	347	97

7325 91 00

MAHLKUGELN/KOERPER EISEN/ST GEGOSSEN

EINF	3321*	789*	9464*	1765*
EU	2197	608	6727	1426
ITAL	972	164	1301	227
G BRIT	245	255	299	393
DAENM	451	93	1037	238
BELGI	500	87	3508	523
UKRAIN	1000	81	2204	158
CHINA	30	75	30	75
AUSF	5176*	879*	25156*	4437*
EU	2068	190	9448	1180
ITAL			600	111
G BRIT	1145	90	3242	253
DAENM	492	45	2467	249
SPAN			1100	224
OESTER	237	19	1323	235
POLEN	1177	282	5052	1119
TSCHE	165	39	3057	636
SLOWAK			1460	283
KOLUMB	350	85	350	85
VENEZU	1181	247	2631	549
PERU			750	172
BOLIV			600	145
ISRAEL			845	82

7325 99 10

AND WAREN AUS VERFORMBAREM GUSSEISEN

EINF	10373*	3699*	40273*	14538*
EU	4723	2060	19030	8361
FRANKR	1517	612	3444	1431
NIEDL	1212	513	4234	1577
ITAL	357	162	4246	2469
G BRIT	9	13	1007	139
PORTUG	737	255	3555	1379
SPAN	780	348	2105	859
OESTER	82	139	310	444
TUERK	333	93	828	244
POLEN	1003	196	3555	711
TSCHE	2312	749	10738	3236
UNGARN	276	93	956	320
SLOWEN	439	100	757	166
BRASIL	581	194	3021	981
INDIEN	349	87	349	87
INDONE	16	39	58	156
AUSF	8350*	4668*	33762*	18740*
PV			120	87
EU	6930	3796	23058	12192
FRANKR	1394	505	3762	1293
NIEDL	1786	1002	5898	3200
ITAL	202	416	1088	1326
G BRIT	344	246	2489	1930
DAENM	234	120	653	374
SPAN	312	202	844	566
SCHWED	518	243	1425	632
FINNL	1311	399	4221	1185
OESTER	577	417	1493	1004
BELGI	222	216	1080	579
SCHWZ	439	333	1718	1234
LITAU	214	77	551	211
POLEN	118	56	346	190
TSCHE	336	136	710	373
UNGARN	68	39	356	206
UKRAIN	30	81	34	84
SLOWEN	102	73	240	181
USA	27	32	5220	3240
KANADA			794	329
TAIWAN			106	70

7325 99 90

AND WAREN A AND EISEN/STAHL GEGOSSEN

EINF	30009*	9390*	102014*	31754*
PV	361	454	1109	1160
EU	9042	3069	27696	9886
FRANKR	2010	690	8390	2229
NIEDL	30	18	368	333
ITAL	5517	1487	14113	3565
G BRIT	99	95	236	183
SPAN	66	170	513	1280
OESTER	1180	468	2524	1217
BELGI	100	126	1410	939
SCHWZ	603	285	2442	1182
TUERK	217	64	1854	599
POLEN	7703	1571	30516	6676
TSCHE	7607	2299	22213	6880
SLOWAK	1636	236	5395	937
UNGARN	293	696	1636	1467
SLOWEN	1784	530	4699	1625
KROAT			104	58
USA	20	120	41	255
INDIEN	431	115	1164	336
CHINA	333	155	1538	584
SKOREA	186	177	2018	963
AUSF	8168*	4282*	35703*	17752*

Wichtigste Ursprungs- und Bestimmungs-Laender	APRIL 1999 dt = 100kg	APRIL 1999 1000 DM	JAN./APR. 1999 dt = 100kg	JAN./APR. 1999 1000 DM
PV		4		4
EU	4050	2306	17064	8651
FRANKR	1428	491	8071	3362
NIEDL	857	619	1624	1100
ITAL	200	216	358	370
G BRIT	122	118	493	348
DAENM	99	96	1153	528
PORTUG		1	115	93
SPAN	18	55	52	135
SCHWED	784	283	2971	1113
FINNL	70	93	362	200
OESTER	351	228	1489	1059
BELGI	117	95	370	329
NORWEG			193	113
SCHWZ	902	453	3045	1667
ESTLD	215	75	215	75
POLEN	78	47	597	353
TSCHE	568	466	3035	1977
SLOWAK	88	65	308	96
UNGARN	6	2	354	246
USA	1639	580	9126	3468
INDONE			217	143
MALAYS			76	130
CHINA			237	84
AUSTRL	460	197	600	349
7326 11 00				
MAHLKUGEL USW EISEN/STAHL GESCHMIEDET				
EINF	3992*	299*	9794*	707*
EU	1490	140	2310	222
SPAN	1490	136	2090	187
POLEN			1391	54
TSCHE	1106	83	3439	263
UKRAIN	1310	67	2393	114
AUSF	8430*	934*	15818*	1585*
EU	3194	390	8224	840
FRANKR	875	79	1560	140
ITAL	13	76	17	96
PORTUG			759	64
FINNL	500	36	2730	205
BELGI	730	72	980	92
TUERK			1500	109
NIGERI	1400	136	1400	136
AETHIO	2310	204	2310	204
S AFR	181	61	181	61
7326 19 10				
AND WAREN EISEN/STAHL FREIFORMGESCHM				
EINF	9477*	3759*	23155*	9812*
EU	8951	3609	20143	8957
FRANKR	2546	1126	7674	3745
NIEDL	249	98	393	155
ITAL	5759	2051	10948	4194
SPAN	104	97	237	210
SCHWED	1	15	220	107
OESTER	89	184	214	421
BELGI	27	11	352	72
POLEN	15	11	824	162
TSCHE	42	14	437	132
SLOWEN	32	12	311	116
KROAT			384	159
AUSF	21336*	6904*	51552*	16344*
PV	252	102	540	224
EU	17083	5380	37178	10681
FRANKR	2673	775	8263	1843
NIEDL	2070	827	4008	1434
ITAL	1891	817	2834	1406
G BRIT	594	278	1173	416
IRLAND	470	110	765	176
DAENM	481	154	962	266
SPAN	197	56	291	155
SCHWED	337	112	737	244
FINNL	1684	411	2246	573
OESTER	4261	1236	9453	2687
BELGI	1994	505	5021	1201
LUXEMB	371	77	1355	255
SCHWZ	432	239	2623	1441
TUERK	152	31	442	163
TSCHE	57	28	283	191
UNGARN	178	135	473	336
SLOWEN	252	102	578	255
S AFR	102	24	349	98
USA	48	34	206	120
PANAMA			1798	722
CHILE			553	432
JAPAN	582	386	613	404
TAIWAN	2307	458	4253	804
HONGK	17	9	1182	264
7326 19 90				
AND WAREN A EISEN/STAHL GESCHMIEDET				
EINF	20780*	7612*	97014*	31059*
LV			148	121
EU	8916	4335	45504	16721
FRANKR	1281	1016	5005	2896
NIEDL	956	433	2010	1061
ITAL	5319	1985	16088	6959
G BRIT	928	676	1970	1219
PORTUG			140	80
SPAN	86	22	17696	3382
OESTER	220	123	2158	883
SCHWZ	342	236	1615	969
POLEN	6338	1178	26603	5447
TSCHE	1602	468	8982	2809
SLOWAK	1032	320	4940	1541
UNGARN	1459	597	5390	2137
RUMAEN	85	35	383	160
RUSSLD	173	37	835	183
SLOWEN	632	311	1602	596
USA	3	13	608	226
CHINA	46	34	240	135
AUSF	12715*	6012*	40437*	20135*
PV			16	8
EU	9561	4730	28979	14793
FRANKR	917	438	3580	1832
NIEDL	3114	1090	6818	2544
ITAL	1088	567	2056	1058
G BRIT	636	645	3702	2287
DAENM	293	232	563	411
SPAN	238	86	1578	883
SCHWED	214	114	1332	609
FINNL	761	412	2627	1486
OESTER	1427	759	4567	2570
BELGI	672	333	1845	982
NORWEG	20	10	199	122
LIECHT	297	127	1301	558
SCHWZ	161	157	656	616
POLEN	493	177	2108	620
TSCHE	470	218	1551	850
UNGARN	214	76	935	393
SLOWEN	555	98	1576	214
USA	155	60	418	215
MEXIKO	6	3	498	422
BRASIL	32	54	156	134
SAUDIA	8	7	408	297
SINGAP	362	110	423	159
AUSTRL	49	46	148	136
7326 20 10				
AND WAREN A EISEN- STAHLDRAHT ZIV LF2				
EINF	1*	11*	2*	98*
EV	1	4	1	5
AUS LG	1	4	1	5
EU				3
AUSF	*	*	*	*
7326 20 30				
VOGELKAEFIGE USW A EISEN- STAHLDRAHT				
EINF	2739*	1453*	12050*	6019*
AUS LG	1	5	1	5
EU	1715	1265	7198	4804
ITAL	1654	1186	6774	4448
BELGI	53	61	308	247
POLEN	890	150	4019	830
USA	2	9	24	165
CHINA			324	103
AUSF	131*	133*	338*	441*
EU	47	45	134	199
OESTER	40	37	80	121
SCHWZ	80	82	161	174
7326 20 50				
KOERBE AUS EISEN- ODER STAHLDRAHT				
EINF	5491*	2395*	22465*	9632*
AUS LG	25	14	86	55
EU	2911	1410	12878	5856
FRANKR	1701	748	6772	2913
NIEDL	835	422	3098	1069
ITAL	121	55	1625	1119
DAENM	69	79	143	144
SCHWED	177	83	913	436
OESTER	1	8	190	118
SCHWZ	13	24	125	174
POLEN	797	254	2807	678
TSCHE	251	123	804	430
SLOWAK	392	79	1082	221
THAIL	450	126	1264	356
CHINA	362	157	2447	1168
TAIWAN	250	174	823	571
AUSF	2494*	2360*	7622*	7553*
EU	2109	1886	5505	5287
FRANKR	297	421	752	935
NIEDL	343	258	708	654
ITAL	22	42	482	540
G BRIT	114	96	233	239
DAENM	96	71	274	202
GRIECH	88	85	194	205
PORTUG	29	38	76	131
SCHWED	29	50	80	110
FINNL	107	91	213	177
OESTER	834	591	2135	1696
BELGI	130	110	254	242
SCHWZ	64	72	333	451
POLEN	76	51	562	311
TSCHE	60	59	357	269
UNGARN	10	70	117	198
USA	42	41	179	248
ISRAEL	61	84	127	161
AUSTRL	7	10	48	99
7326 20 90				
ANDERE WAREN A EISEN- OD STAHLDRAHT				
EINF	34486*	12455*	123630*	43390*
EV	4	98	6	147
LV			1	6
PV	3	25	14	192
AUS LG	428	426	988	1028
EU	15825	5017	48094	16767
FRANKR	1028	1039	3732	3567
NIEDL	824	670	2020	1786
ITAL	949	788	6566	3974
G BRIT	166	48	401	240
DAENM	2016	529	2918	878
SCHWED	226	172	755	530
FINNL	316	92	464	157
OESTER	55	91	1197	579
BELGI	6945	1250	26633	4654
LUXEMB	3297	336	3297	336
SCHWZ	459	324	1690	2023
MARINO			243	81
TUERK	3	10	921	100
POLEN	2718	858	10602	3800
TSCHE	11916	1781	49911	7079
SLOWAK	632	184	1507	440
UNGARN	224	88	505	251
RUMAEN	565	85	1607	261
USA	92	982	316	2367
KANADA	22	33	224	140
PHILIP	22	23	48	89
CHINA	1229	1954	4909	5710
SKOREA	9	18	93	95
TAIWAN	509	799	2286	3242
HONGK	14	141	73	442
AUSF	24156*	11823*	70590*	38183*
PV	8	26	75	553
EU	13520	6158	35749	18471
FRANKR	419	698	2092	2312
NIEDL	1366	872	4516	2776
ITAL	898	419	1441	871
G BRIT	1180	562	4377	1820
IRLAND	334	105	354	115
DAENM	457	254	1848	864
GRIECH	488	178	1382	526
PORTUG	58	53	272	256
SPAN	674	308	2201	928
SCHWED	148	118	477	395
FINNL	129	93	750	433
OESTER	1740	1447	5387	4679
BELGI	5624	1041	10570	2399
LUXEMB	5	10	82	97
NORWEG	40	30	138	180
SCHWZ	1075	660	4577	2714
TUERK	57	36	845	306
POLEN	845	551	3658	2075
TSCHE	1172	603	3899	2162
SLOWAK	366	143	1071	454
UNGARN	275	169	2040	859
SLOWEN	258	249	699	647
NIGERI	5	8	172	107
S AFR	36	35	150	157
USA	1142	474	1911	1085
KANADA	44	67	221	317
MEXIKO	260	172	1411	933
BRASIL	102	80	112	223
ISRAEL	96	101	189	230
SAUDIA	15	21	118	151
JAPAN	845	831	3275	3075
TAIWAN	3150	581	7985	1548
HONGK	63	279	89	680
AUSTRL	171	116	376	273
NEUSEE		10	97	115
7326 90 10				
TABAKDOSEN USW F D TASCHENGEBRAUCH				
EINF	455*	913*	3047*	5694*
AUS LG	36	54	123	229
EU	99	222	437	744
FRANKR	11	55	22	95
ITAL	8	24	48	187
OESTER	72	104	272	321
SCHWZ		1	136	73
TSCHE	2	5	220	83
CHINA	197	451	1665	3350
TAIWAN	19	83	302	811
HONGK	30	77	103	349
AUSF	345*	730*	1392*	3062*
EU	316	517	1232	1899
FRANKR	13	33	139	280
NIEDL	60	83	133	213
ITAL	9	37	32	220
G BRIT	161	106	597	397
SPAN	8	35	160	203
OESTER	47	135	106	312
SCHWZ	3	29	20	179
POLEN	1	5	16	125
USA	15	92	85	510
7326 90 30				
LEITERN TRITTSCHEMEL A EISEN OD STAHL				
EINF	2865*	951*	13840*	4434*
EV	7	8	23	24
EU	1222	524	5452	2325
ITAL	1060	393	4863	1833

Wichtigste Ursprungs- und Bestimmungs-Laender	APRIL 1999 dt = 100kg	APRIL 1999 1000 DM	JAN./APR. 1999 dt = 100kg	JAN./APR. 1999 1000 DM
SPAN	143	116	379	285
OESTER			87	72
SCHWZ	73	63	115	86
TSCHE	618	137	3579	877
SLOWAK			688	182
BR JUG			239	78
CHINA	594	137	2726	604
AUSF	1464*	1005*	8323*	5005*
EU	1098	686	6674	3623
FRANKR	197	124	2250	1084
NIEDL	526	269	2097	1035
G BRIT	75	53	454	280
SPAN	28	23	293	162
OESTER	122	86	640	419
BELGI	51	37	398	236
SCHWZ	166	156	763	614
POLEN	18	23	90	114
USA	7	10	111	95
JAPAN	14	14	174	159
7326 90 40				
PALETTEN AND STAPELFAEH TRANSPMITTEL				
EINF	155715*	23889*	656525*	99579*
PV	1196	173	8695	1231
AUS LG	8	10	32	44
EU	3819	1284	17994	4984
FRANKR	946	158	3573	714
NIEDL	323	193	1324	499
ITAL	588	94	3662	713
G BRIT	182	42	900	252
PORTUG	379	69	809	146
SPAN	164	121	773	423
OESTER	373	65	1916	471
BELGI	775	509	4711	1617
LUXEMB	8	5	100	59
SCHWZ	410	116	1132	287
LETTLD	1937	203	11744	1195
LITAU	145	17	742	84
POLEN	70493	9087	289796	37049
TSCHE	64354	10541	288392	48122
SLOWAK	5528	956	18048	2828
UNGARN	4796	909	13280	2442
RUMAEN	1672	136	4994	392
RUSSLD	36	3	593	101
SLOWEN	326	83	2180	536
KROAT	635	159	1787	432
USA	349	72	2690	404
MEXIKO	215	92	365	171
SKOREA	350	80	750	214
AUSF	36669*	9713*	133706*	34430*
EV			925	167
PV	88	4	647	76
EU	19260	5501	64732	19014
FRANKR	2998	1430	13237	4404
NIEDL	1847	783	7893	3441
ITAL	2144	462	8759	1960
G BRIT	968	239	3239	914
DAENM	17	8	298	111
GRIECH	197	62	197	62
PORTUG	950	186	1018	239
SPAN	4422	897	8313	1912
SCHWED	153	130	879	576
OESTER	3192	774	12354	3568
BELGI	2035	431	8093	1658
LUXEMB	326	87	418	141
NORWEG	102	36	357	169
LIECHT	863	269	870	271
SCHWZ	1992	799	4629	1817
TUERK	315	91	3039	792
POLEN	3163	645	16378	3238
TSCHE	3894	859	12350	3182
SLOWAK	1424	138	3193	547
UNGARN	3284	567	19127	2330
SLOWEN	481	101	959	204
USA	40	7	1141	348
BRASIL	3	3	128	97
A EMIR	126	75	146	107
SINGAP	616	250	3121	1260
JAPAN	752	260	841	297
7326 90 50				
ROLLEN TROMMELN F KABEL SCHLAUCH USW				
EINF	4386*	1843*	12497*	5910*
EU	714	333	2598	1773
NIEDL	9	10	186	232
ITAL	419	193	1308	871
DAENM	203	89	258	116
BELGI	67	23	435	130
LUXEMB			215	267
NORWEG			109	95
SCHWZ	373	106	997	258
POLEN	136	77	691	343
TSCHE	65	20	507	154
UNGARN	741	294	2719	1035
CHINA	2208	975	4490	1905
JAPAN	2	5	12	133
AUSF	1836*	2266*	5193*	7246*
EU	680	1117	1861	3861
FRANKR	89	190	392	805
NIEDL	133	257	367	1083
ITAL	33	34	72	126
G BRIT	54	70	115	183
DAENM	14	34	163	226
SPAN	30	61	54	141
SCHWED	17	31	63	210
FINNL	42	70	65	142
OESTER	160	228	339	556
BELGI	41	83	120	266
SCHWZ	78	191	200	427
TUERK	416	156	982	346
RUMAEN	45	219	46	221
AEGYPT			17	64
USA	17	33	312	440
MEXIKO	376	236	547	350
ISRAEL	1	4	82	137
JAPAN	1	2	82	124
7326 90 60				
DACHENTLUEFT N MECH AND BAUART EIS/ST				
EINF	11417*	3897*	41678*	16258*
EV				2
AUS LG				3
EU	4011	1345	13187	6205
FRANKR	316	124	552	396
NIEDL	58	66	3623	2549
ITAL	138	114	389	331
G BRIT	322	117	1445	531
SCHWED	100	87	1065	269
OESTER	2007	588	4327	1598
BELGI	548	179	1184	369
LUXEMB	514	53	514	53
SCHWZ	197	172	1084	895
POLEN	2374	468	9727	1671
TSCHE	2600	974	9500	3929
SLOWAK	923	288	3710	1217
UNGARN	819	333	2570	1179
SLOWEN	405	231	1453	789
USA	8	15	70	113
AUSF	13830*	9443*	57198*	37513*
EU	8215	5537	33862	21627
FRANKR	2069	1111	6187	3282
NIEDL	1512	1050	5150	4056
ITAL	461	377	1186	982
G BRIT	253	210	2307	1456
IRLAND	46	47	241	176
DAENM	371	268	1822	1072
GRIECH	49	50	251	220
PORTUG	108	92	463	404
SPAN	227	138	935	636
SCHWED	226	234	1096	1006
FINNL	124	142	406	423
OESTER	2081	1305	10375	5602
BELGI	499	385	2879	1943
LUXEMB	189	128	564	369
NORWEG	173	193	662	766
SCHWZ	879	706	4257	3183
TUERK	19	39	350	589
POLEN	595	418	2731	2097
TSCHE	1048	384	3589	1518
SLOWAK	993	317	4265	1348
UNGARN	268	191	1364	933
RUSSLD	34	32	228	230
USBEK			290	249
SLOWEN	60	38	240	170
KROAT	15	61	24	72
R KONG	1	75	2	149
S AFR	16	29	179	220
USA	422	90	870	295
MEXIKO	15	47	73	228
VENEZU	246	177	266	198
LIBAN	35	32	93	108
ISRAEL	424	165	2131	714
SAUDIA	63	244	113	439
A EMIR	40	172	67	196
PAKIST	35	29	84	263
THAIL	29	113	123	301
SINGAP	15	15	82	103
CHINA	32	165	56	191
TAIWAN	1	1	206	329
7326 90 70				
SCHMUTZKORB USW ST-BLECH F KANALISAT				
EINF	6993*	1303*	19948*	3906*
EU	41	48	235	244
ITAL	40	46	181	217
POLEN	3490	638	7598	1416
TSCHE	37	33	1057	331
SLOWAK	960	168	3228	563
UNGARN	2143	350	6443	1038
RUMAEN	318	60	1358	259
AUSF	459*	283*	1048*	769*
EU	447	255	1003	700
NIEDL	299	194	671	454
7326 90 80				
VERBINDER F KABEL A OPTISCHEN FASERN				
EINF	21*	182*	91*	755*
EU	18	94	52	218
BELGI	4	63	21	145
SCHWZ	1	67	7	297
USA	2	17	4	179
AUSF	30*	84*	69*	217*
EU	28	69	45	124
7326 90 91				
AND WAREN EISEN STAHL FREIFORMGESCHM				
EINF	12412*	4304*	39099*	15754*
EV				5
AUS LG			5	6
EU	8366	3092	26448	11770
FRANKR	817	980	3086	2572
NIEDL	264	137	792	476
ITAL	5113	1351	12488	5888
SCHWED	315	157	2775	1068
OESTER	45	58	246	214
BELGI	1770	371	6774	1396
SCHWZ	885	388	3226	1556
POLEN	348	80	832	197
TSCHE	925	101	5385	783
UNGARN	56	21	343	134
USA	1499	380	1565	472
KANADA		1	57	60
CHINA	13	8	341	132
TAIWAN	237	204	531	495
AUSF	10684*	5457*	34021*	19407*
EU	9506	4531	25515	13535
FRANKR	1703	704	3478	1450
NIEDL	278	232	1160	852
ITAL	26	17	99	433
G BRIT	223	256	762	621
DAENM	1036	471	2712	1392
SPAN	12	54	255	246
SCHWED	1356	551	2563	1497
FINNL	1095	522	4942	2462
OESTER	1852	908	5336	2857
BELGI	1301	505	2557	1041
LUXEMB	612	305	1572	651
SCHWZ	612	445	4088	2563
POLEN	5	8	649	340
TSCHE	99	103	524	388
SLOWAK	63	23	446	189
UNGARN	14	21	323	240
SLOWEN	101	54	122	79
KROAT	39	24	176	106
ALGER			160	87
USA	182	197	1663	1451
INDIEN	33	12	97	145
HONGK			27	75
7326 90 93				
AND WAREN EISEN STAHL GESENKGESCHMIED				
EINF	27945*	9671*	109240*	40364*
PV	783	158	2597	473
AUS LG	2	11	7	39
EU	12730	5531	49162	24464
FRANKR	2339	1714	11166	5922
NIEDL	506	218	6181	4926
ITAL	4446	1425	17124	6134
G BRIT	1959	443	3249	880
DAENM	96	27	532	234
SPAN	2095	852	6929	2195
SCHWED		2	726	1001
OESTER	995	763	2871	2901
BELGI	294	85	381	107
LUXEMB			1	154
SCHWZ	44	118	148	462
TUERK	479	139	1490	481
POLEN	6279	1693	29291	7317
TSCHE	2352	560	8243	2044
SLOWAK	2868	575	13011	2397
UNGARN	610	169	1960	587
SLOWEN	33	68	252	183
USA	20	159	72	624
INDIEN	7	7	435	177
CHINA	2219	552	4420	1259
TAIWAN	188	50	458	198
AUSF	54042*	20913*	138352*	70516*
EU	40538	14116	95280	45885
FRANKR	1908	1081	7352	3917
NIEDL	807	497	2489	1799
ITAL	2310	910	4624	1887
G BRIT	3466	2106	16081	14729
DAENM	118	177	250	339
SPAN	4051	1005	11007	3382
SCHWED	14777	4376	29658	10099
FINNL	454	208	2320	932
OESTER	1974	675	4697	2768
BELGI	10581	2946	16619	5705
LUXEMB	54	107	99	203
NORWEG			324	243
SCHWZ	102	111	713	863
TUERK			115	175
POLEN	415	168	5204	1925
TSCHE	1109	358	2305	912
SLOWAK	4975	1437	12018	3908
UNGARN	347	192	1746	1059
BULGAR			56	103
UKRAIN			64	67
S AFR			218	105
USA	4442	2251	12144	6099
MEXIKO	343	586	2597	4143
CHILE	52	77	84	124
THAIL			66	58
SINGAP	827	912	2197	2426
AUSTRL	779	582	2803	2013
7326 90 95				
ANDERE WAREN EISEN STAHL GESINTERT				
EINF	1696*	2110*	5041*	6491*

Wichtigste Ursprungs- und Bestimmungs-Laender	APRIL 1999		JAN./APR. 1999	
	dt = 100kg	1000 DM	dt = 100kg	1000 DM
EU	982	1191	2895	3537
FRANKR	124	144	127	151
ITAL	107	125	236	372
G BRIT	12	110	40	343
SPAN	655	508	2098	1532
OESTER	83	145	381	779
BELGI	1	159	3	318
SCHWZ	219	313	560	989
SLOWAK	57	136	187	451
BR JUG	90	85	394	365
ISRAEL	169	230	447	647
TAIWAN	81	75	364	322
AUSF	1753*	4440*	7470*	18299*
PV	4	11	60	76
EU	889	2260	4447	11483
FRANKR	25	54	86	294
ITAL	101	237	981	2338
G BRIT	232	440	1120	2064
SPAN	143	137	466	460
SCHWED	1	7	8	81
OESTER	363	1325	1705	5912
BELGI	18	41	37	167
NORWEG	53	110	156	315
SCHWZ	31	57	101	325
POLEN	168	372	516	1092
TSCHE	6	41	35	245
UNGARN	132	209	838	1254
USA	67	569	205	1540
KANADA	33	86	35	108
MEXIKO	99	121	383	536
BRASIL	229	431	480	856
JAPAN	13	99	18	151
AUSTRL	2	19	116	167
7326 90 97				
ANDERE WAREN AUS EISEN ODER STAHL				
EINF	211957*	109797*	780096*	510522*
EV	226	914	1142	3579
LV	59	267	225	811
PV	444	227	1095	616
AUS LG	364	854	1581	3424
EU	90730	50629	307589	276069
FRANKR	18402	9484	52872	37133
NIEDL	11268	6424	39050	25273
ITAL	17317	10177	60549	33148
G BRIT	7705	6656	34273	113728
IRLAND	173	268	1273	1471
DAENM	1550	1460	5296	5377
PORTUG	173	258	450	1414
SPAN	6520	3910	20618	14579
SCHWED	8474	2684	32689	10985
FINNL	1920	565	4119	1706
OESTER	14938	7263	44542	24677
BELGI	2159	1427	8853	6185
LUXEMB	10	5	2832	300
NORWEG	344	1066	1096	2037
LIECHT	1060	555	4321	2209
SCHWZ	9020	13431	36842	49401
TUERK	5135	2253	15715	11550
ESTLD	190	83	393	173
LETTLD	490	126	1217	214
LITAU	568	146	2199	571
POLEN	29275	8900	118936	32273
TSCHE	24764	8195	95102	31325
SLOWAK	8407	1912	31336	7739
UNGARN	10802	3899	36895	21066
RUMAEN	1864	391	8760	1903
BULGAR	73	63	674	230
UKRAIN	65	50	1885	303
RUSSLD	8347	671	30613	2584
KASACH			102	494
SLOWEN	1459	678	8407	3598
KROAT	687	250	3318	1411
MAZED	28	53	75	102
S AFR	194	160	2136	752
USA	3497	6996	10222	27835
KANADA	136	203	2647	1957
ISRAEL	64	107	2440	1880
INDIEN	800	640	3299	2254
THAIL	158	235	467	723
INDONE	51	52	275	186
MALAYS	137	125	530	380
PHILIP	37	25	133	245
CHINA	9573	4047	35399	14550
SKOREA	31	130	1007	769
JAPAN	443	1077	1905	3304
TAIWAN	2544	2037	10796	8399
HONGK	94	226	308	751
N ERM	534	72	1323	169
AUSF	234439*	162689*	805051*	584192*
EV	9	61	73	286
LV	48	36	1006	258
PV	1284	1301	4485	3611
EU	154351	93838	485631	314161
FRANKR	26165	14732	92373	56965
NIEDL	22183	13167	72280	43929
ITAL	14333	12872	39176	35514
G BRIT	20052	12119	63954	42201
IRLAND	2144	957	4276	2620
DAENM	5107	3046	28545	12370
GRIECH	974	815	3178	2898
PORTUG	1860	1055	4854	3851
SPAN	10148	6612	37296	25017
SCHWED	4488	2748	10862	10280
FINNL	2848	1900	8017	4954
OESTER	17934	14094	54529	45079
BELGI	23593	9023	62059	27091
LUXEMB	2522	698	4232	1392
ISLAND	52	72	760	444
NORWEG	1637	1270	10754	5929
LIECHT	326	351	710	935

Wichtigste Ursprungs- und Bestimmungs-Laender	APRIL 1999		JAN./APR. 1999	
	dt = 100kg	1000 DM	dt = 100kg	1000 DM
SCHWZ	8466	9193	34068	35554
TUERK	795	749	4167	3970
ESTLD	120	68	742	710
LETTLD	125	157	740	430
LITAU	86	109	558	398
POLEN	6769	5267	35252	22546
TSCHE	11676	8045	47491	32191
SLOWAK	7172	2875	19395	9117
UNGARN	12751	8014	44320	32053
RUMAEN	1101	576	4161	2024
BULGAR	66	98	427	438
UKRAIN	52	97	513	452
W RUSS	359	231	1011	540
RUSSLD	304	497	2325	2123
ASERB	479	749	481	753
KIRGIS	18	60	33	93
SLOWEN	1399	1040	4734	4258
KROAT	205	236	1684	1144
BR JUG	52	30	395	234
MAROKK	22	88	32	170
ALGER	160	163	1115	814
TUNES	20	37	157	204
LIBYEN	6	11	174	192
AEGYPT	79	140	586	1297
NIGERI	87	79	160	358
S AFR	1243	1101	3422	3377
NAMIB	1	1	72	56
USA	11371	13867	39036	49446
KANADA	452	507	1832	1772
MEXIKO	2520	2228	10691	7864
JAMAIK	266	196	269	199
VENEZU	15	70	71	225
ECUAD	1	34	70	356
BRASIL	799	854	2303	2948
CHILE	97	53	597	383
URUGU	10	15	166	112
ARGENT	166	167	769	710
ZYPERN	29	42	263	167
LIBAN	5	8	601	203
SYRIEN	8	12	222	180
IRAK			10	55
IRAN	252	98	2980	1283
ISRAEL	303	384	1740	1753
JORDAN	29	31	137	154
SAUDIA	200	249	2592	1693
KUWAIT	30	50	361	300
A EMIR	816	502	1672	1669
OMAN	6	22	103	113
INDIEN	150	326	570	1138
THAIL	92	91	589	359
INDONE	11	39	84	152
MALAYS	376	599	1277	1494
BRUNEI	11	55	63	248
SINGAP	1177	1447	3759	4794
PHILIP	62	34	680	574
CHINA	1631	1144	6908	5815
SKOREA	312	686	5014	4499
JAPAN	478	972	3704	5338
TAIWAN	410	510	1814	2542
HONGK	183	268	1895	2437
AUSTRL	700	967	2303	3095
NEUSEE	38	30	134	166
AM OZ	370	235	371	236
SCHIFF	149	91	531	268
N ERM	64	106	289	406
KAPITEL 74				
KUPFER UND WAREN DARAUS				
7401 10 00				
KUPFERMATTE				
EINF	*	*	9593*	116*
RUMAEN			9593	116
AUSF	*	*	514*	45*
EU			514	44
7401 20 00				
ZEMENTKUPFER GEFAELLTES KUPFER				
EINF	255*	9*	1193*	43*
EU	255	9	1193	43
AUSF	693*	74*	4333*	201*
KANADA	693	74	4333	201
7402 00 00				
N RAFF KUPFER CU-ANODEN Z EL-LYT RAFF				
EINF	40111*	11112*	172197*	46565*
EU	674	646	25691	8057
FINNL	302	116	25021	7447
OESTER	242	76	482	145
BELGI	130	484	130	454
BULGAR	15139	5005	30497	9270
RUSSLD			58120	15156
KASACH			4462	1714
SAMBIA	14072	2963	24227	5207
S AFR			5062	1259
USA			2836	681
CHILE	10028	2456	20900	5103
THAIL			204	75
AUSF	182*	621*	301*	832*

Wichtigste Ursprungs- und Bestimmungs-Laender	APRIL 1999		JAN./APR. 1999	
	dt = 100kg	1000 DM	dt = 100kg	1000 DM
EU	181	620	299	815
BELGI	181	620	291	753
7403 11 00				
RAFFIN CU-KATHODEN CU-KATHODENABSCHN				
EINF	413419*	103786*	1443902*	361606*
EU	29074	8212	101138	27664
FRANKR	2072	652	12188	3803
NIEDL	1750	461	1750	461
ITAL	65	24	1539	575
G BRIT	3271	899	15222	4053
SCHWED	2250	578	3250	832
OESTER	3254	835	39291	10004
BELGI	12945	3918	24384	7067
LUXEMB	3467	845	3467	845
NORWEG	241	65	965	249
POLEN	7865	2016	59101	17698
RUMAEN			1999	509
UKRAIN			1013	334
RUSSLD	256055	63181	787436	193019
KASACH	18861	4667	61223	14951
USBEK			5931	1412
TANSAN			3984	1074
SAMBIA	445	115	17389	4175
SIMBAB	4457	1082	17948	4323
S AFR	822	195	12462	2986
PERU			5481	1412
CHILE	73141	18407	312739	80063
IRAN	993	256	2009	505
AUSTRL	21452	5576	43061	11194
AUSF	118537*	30656*	311943*	82859*
EU	114443	29548	286825	76347
FRANKR	82361	21185	126101	32434
NIEDL	3706	962	16495	4232
ITAL	3740	1006	39425	11878
G BRIT	9837	2453	63335	15634
PORTUG	1640	504	2425	754
SPAN	7189	1869	9839	2651
SCHWED	500	167	2240	711
OESTER	3967	1019	12800	3583
BELGI	1503	383	14165	4470
SCHWZ			381	117
TSCHE	1835	482	10499	2656
UKRAIN	2209	605	14025	3666
7403 12 00				
RAFFINIERTE KUPFER-DRAHTBARREN				
EINF	2961*	803*	9748*	2545*
EU			801	210
BELGI			750	193
POLEN	1953	545	3425	954
RUSSLD	1008	258	5522	1381
AUSF	71*	46*	71*	46*
EU	71	46	71	46
7403 13 00				
RAFFINIERTE KUPFER-KNUEPPEL				
EINF	10807*	2936*	45866*	12392*
EU	2735	748	19128	5193
FRANKR	2690	726	19083	5171
POLEN	8072	2188	26738	7199
AUSF	72824*	20867*	116086*	33112*
EU	68176	19491	97216	27881
FRANKR	19598	5766	38571	11287
ITAL	45511	12863	55173	15616
G BRIT	3067	862	3289	924
SPAN			183	54
SCHWZ	2115	531	7750	2066
TUNES	1999	681	6048	1922
USA			1121	314
INDIEN	307	120	721	289
TAIWAN	200	31	590	154
AUSTRL			1123	422
7403 19 00				
AND RAFFINIERTES KUPFER IN ROHFORM				
EINF	58588*	16433*	204691*	57430*
EU	39124	11727	139611	41850
FRANKR	1006	308	11822	3511
NIEDL		1	507	128
G BRIT	892	415	2398	1150
SPAN	249	62	1278	317
FINNL	428	182	3073	1363
OESTER	5224	1514	18170	5863
BELGI	31325	9245	102363	29518
SCHWZ	500	126	500	126
POLEN	257	58	273	63
UKRAIN			1307	279
RUSSLD			400	51
USA		1	196	76
CHILE	18707	4521	61848	14830
AUSF	16354*	4769*	26206*	8084*
EU	15848	4606	25217	7514
FRANKR	12124	3430	14814	4277
NIEDL	161	76	3202	921
ITAL	61	27	305	168
FINNL	2920	857	2920	857
OESTER	525	185	3573	1097

Wichtigste Ursprungs- und Bestimmungs-Laender	APRIL 1999 dt = 100kg	APRIL 1999 1000 DM	JAN./APR. 1999 dt = 100kg	JAN./APR. 1999 1000 DM
USA			11	143
TAIWAN	404	119	404	119
7403 21 00				
KUPFER-ZINK-LEGIERUNGEN IN ROHFORM				
EINF	7937*	2132*	45739*	11732*
EU	2080	675	6338	2191
FRANKR	166	78	317	160
NIEDL	198	85	585	295
G BRIT	1224	382	2883	978
PORTUG			1170	378
SPAN			588	170
OESTER	492	130	748	195
SCHWZ	2871	803	18320	5365
TUERK	1311	328	1311	328
POLEN			12087	2372
BULGAR	562	162	1889	557
UKRAIN	1045	151	3275	483
RUSSLD			2251	383
AUSF	17568*	5166*	58784*	17765*
EU	14791	4226	46177	13456
FRANKR	309	155	1251	344
NIEDL	122	38	896	286
ITAL	8373	2211	27926	7925
G BRIT	153	87	235	127
DAENM	118	54	118	54
PORTUG	1852	608	5461	1745
SPAN	2002	566	5496	1572
SCHWED	875	232	2003	532
FINNL	210	51	210	51
OESTER	777	224	2324	716
BELGI			185	81
NORWEG	502	123	1776	458
SCHWZ	6	4	1528	540
TUERK	393	135	393	135
UNGARN	1561	518	6472	2165
RUMAEN			376	107
SLOWEN	199	65	1119	381
THAIL	19	11	653	251
7403 22 00				
KUPFER-ZINN-LEGIERUNGEN IN ROHFORM				
EINF	1942*	538*	20167*	5243*
EU	242	72	3473	1249
FRANKR			54	62
NIEDL			1228	376
G BRIT	237	69	2138	776
SCHWZ	1	3	1786	634
POLEN	1241	319	8182	1951
UNGARN			204	53
BULGAR			198	51
RUSSLD			4914	881
BR JUG			428	99
S AFR	421	108	624	174
AUSF	2355*	879*	8572*	3296*
EU	2130	620	4594	1460
FRANKR	1304	376	3098	975
NIEDL	501	137	501	137
ITAL	159	56	511	187
SCHWZ	58	140	1656	672
POLEN	6	3	1710	826
7403 23 00				
CU-NICKEL- OD CU-NICKEL-ZINK-LEG ROHF				
EINF	1753*	493*	8557*	2586*
EU	747	210	1021	323
ITAL	747	210	1005	283
NORWEG	230	94	876	329
UKRAIN	166	29	916	146
S AFR			2077	563
USA			3010	1041
BRASIL	606	158	606	158
AUSF	325*	250*	861*	573*
EU	314	191	757	439
FRANKR	314	191	748	430
7403 29 00				
ANDERE KUPFERLEGIERUNGEN IN ROHFORM				
EINF	7875*	2114*	28565*	9202*
EU	1227	346	14919	4217
FRANKR			204	137
NIEDL	8	12	70	117
G BRIT	1216	331	14642	3960
SCHWZ	634	480	2310	1677
TSCHE	244	51	482	108
UKRAIN	397	72	735	133
RUSSLD	4905	907	4949	913
S AFR			418	87
USA	251	146	751	506
TRINID	212	110	1056	516
CHINA			2939	1040
AUSF	1273*	440*	3561*	1365*
EU	1212	413	3249	1222
FRANKR	245	56	589	150
NIEDL	282	131	919	356
DAENM	67	18	433	127
SCHWED	251	72	632	280
FINNL			210	70

Wichtigste Ursprungs- und Bestimmungs-Laender	APRIL 1999 dt = 100kg	APRIL 1999 1000 DM	JAN./APR. 1999 dt = 100kg	JAN./APR. 1999 1000 DM
LUXEMB	240	88	240	88
BULGAR			154	61
7404 00 10				
ABFALL SCHROTT A RAFFINIERTEM KUPFER				
EINF	333438*	73641*	985726*	215732*
EU	54395	10820	161410	34357
FRANKR	3522	712	21415	4833
NIEDL	23402	4652	57540	11785
ITAL	10893	1757	19643	3903
G BRIT	4372	897	21393	5102
DAENM	562	36	6233	1128
SPAN	516	114	8239	1636
SCHWED	1780	404	5737	1295
FINNL			421	86
OESTER	28	15	4090	863
BELGI	8583	2063	14903	3351
LUXEMB	737	170	1796	375
SCHWZ	4603	888	19691	4413
ESTLD	412	99	1748	364
LETTLD	3412	754	11719	2342
LITAU	5756	1306	20809	4395
POLEN	585	104	2986	500
TSCHE	10789	2112	30810	6064
SLOWAK	1285	289	5694	1206
UNGARN	2424	510	6147	1176
RUMAEN	1533	261	6974	1386
BULGAR	543	136	543	136
UKRAIN	56762	11463	194525	39322
W RUSS	722	162	2401	517
MOLDAU	786	154	8623	1660
RUSSLD	173934	41016	441365	101621
GEORG			400	87
ARMEN	17	4	654	134
KASACH	624	123	1244	228
USBEK			220	54
KIRGIS			574	102
SLOWEN	1143	212	2162	394
MAROKK	810	187	1673	368
TUNES	648	169	2377	562
AEGYPT	689	156	689	156
ELFBK	842	198	1899	392
GHANA	2680	623	4030	904
NIGERI	1634	383	2477	557
GABUN	350	91	350	91
R KONG	445	92	604	127
MAURIT			425	89
S AFR	1889	427	24749	5374
USA	748	275	6567	2162
KANADA			402	91
VENEZU			976	227
BRASIL			1547	491
CHILE			230	52
ZYPERN	393	92	1010	228
LIBAN	218	50	2724	594
ISRAEL	637	155	7896	1962
JORDAN			434	91
A EMIR	1116	240	1277	246
THAIL			414	95
AUSF	87990*	16110*	335994*	67548*
EU	81397	14020	313982	61517
FRANKR	1392	235	6543	1378
NIEDL	8465	629	52299	4754
ITAL	12346	1897	30708	6185
G BRIT	1137	215	5570	1015
DAENM			508	75
PORTUG	412	112	1662	419
SPAN	81	15	333	65
SCHWED			9881	2075
OESTER	30168	6407	98029	22018
BELGI	23176	3424	94770	20318
LUXEMB	4220	1086	13679	3215
SCHWZ	2958	715	17127	4232
TSCHE	233	54	233	54
INDIEN			1064	291
HONGK	3402	1321	3402	1321
7404 00 91				
ABFALL SCHROTT KUPFER-ZINK-LEGIERUNG				
EINF	93193*	16809*	370795*	66204*
PV	45	9	45	9
EU	38293	7582	135111	25801
FRANKR	8092	1787	29471	6669
NIEDL	8481	1301	30093	4927
ITAL	1893	405	3247	676
G BRIT	3827	789	15531	3397
DAENM	3577	565	13060	2265
GRIECH			232	51
SPAN	6663	1300	18294	3467
SCHWED	497	92	1525	261
FINNL	268	60	1117	248
OESTER	2019	461	12410	2541
BELGI	2680	775	9728	2233
SCHWZ	5953	1436	23162	5695
ESTLD	74	14	635	100
LETTLD	394	51	2531	324
LITAU	1426	206	6178	789
POLEN	1695	259	6563	1059
TSCHE	3820	667	14443	2321
SLOWAK	400	69	2022	357
UNGARN	1509	283	7160	1331
RUMAEN	200	37	1800	290
UKRAIN	16976	2422	57474	8965
W RUSS	1378	211	2103	303
MOLDAU	387	56	3276	394
RUSSLD	17312	2791	98784	15409
SLOWEN	630	109	1798	335
MAROKK	812	222	1233	349
NIGERI			454	86
S AFR	215	41	823	175
USA	603	82	1071	145

Wichtigste Ursprungs- und Bestimmungs-Laender	APRIL 1999 dt = 100kg	APRIL 1999 1000 DM	JAN./APR. 1999 dt = 100kg	JAN./APR. 1999 1000 DM
MEXIKO	296	123	758	314
THAIL	145	35	433	106
AUSF	83816*	14225*	298409*	50493*
EU	40554	6745	178651	29405
FRANKR	1137	333	4986	1115
NIEDL	9455	2043	29316	4783
ITAL	26059	3786	131349	21407
G BRIT	757	123	1920	358
DAENM	517	85	2483	381
SPAN	601	106	1919	375
SCHWED			229	71
BELGI	1998	261	6163	854
SCHWZ	6371	1327	27314	5834
UNGARN	60	37	277	112
INDIEN	14448	2193	39474	5997
CHINA	19876	3491	44835	7845
SKOREA	269	74	1226	220
TAIWAN	862	142	2315	415
HONGK	1376	216	3859	584
7404 00 99				
ABFALL UND SCHROTT AUS ANDEREM KUPFER				
EINF	77340*	14677*	259777*	49327*
PV			155	77
AUS LG	59	11	190	35
EU	24553	4284	87909	15283
FRANKR	4729	858	14815	2289
NIEDL	5188	825	13400	2299
ITAL	1686	172	5491	677
G BRIT	1962	460	6294	1500
IRLAND	52	11	929	193
DAENM	3997	283	12005	739
SPAN	3362	1013	16280	3974
SCHWED	506	82	1746	230
FINNL	450	97	1612	316
OESTER	966	90	4640	523
BELGI	1553	333	10341	2380
LUXEMB	102	60	356	163
NORWEG	780	199	1152	268
SCHWZ	4354	877	17791	3196
TUERK	213	33	666	139
ESTLD	8	1	972	198
LETTLD	902	166	2164	348
LITAU	1138	244	2803	491
POLEN	1364	272	4406	786
TSCHE	7860	1150	28325	4160
SLOWAK	758	147	3826	790
UNGARN	1542	222	5195	907
RUMAEN	1165	198	3578	649
BULGAR	373	80	691	140
UKRAIN	9164	1531	25922	4110
MOLDAU	79	12	2353	352
RUSSLD	11775	2055	33420	5971
KASACH	123	17	692	92
SLOWEN	235	36	1841	298
MAROKK			600	124
S AFR	599	124	1065	221
USA	2106	610	6776	4423
KANADA			1066	271
GUATEM	20	86	165	94
COSTA	377	160	741	180
DOM RP	479	78	479	78
CHILE	406	87	847	179
ISRAEL	214	51	834	174
MALAYS	318	68	5372	863
SINGAP			1432	326
PHILIP	4571	1477	4571	1477
CHINA	1191	285	9537	2313
AUSF	114881*	12483*	332560*	37632*
EU	50014	6321	154133	20902
FRANKR	2748	370	9233	1474
NIEDL	10808	895	31498	2020
ITAL	4755	655	15197	2512
G BRIT	715	173	1062	314
SCHWED	2377	509	12909	3165
OESTER	835	144	4343	771
BELGI	25931	3395	75352	10222
LUXEMB	740	167	2394	376
SCHWZ	855	198	6220	1250
UNGARN	420	118	452	123
USA	572	240	2222	974
KANADA	2128	284	2747	384
INDIEN	4032	584	7459	1082
CHINA	54932	4436	147690	11591
JAPAN	174	99	197	107
HONGK	1674	196	10718	1154
7405 00 00				
KUPFERVORLEGIERUNGEN				
EINF	5996*	2736*	25572*	12259*
EU	5966	2703	24775	10812
NIEDL	2739	1241	8778	3665
G BRIT	230	115	1524	771
BELGI	2997	1347	14473	6376
USA	30	32	226	334
AUSF	3482*	1601*	10002*	4849*
EU	2589	1223	7697	3755
FRANKR	1214	564	2278	1367
NIEDL	1	11	195	93
ITAL	481	183	1250	623
G BRIT	522	208	1800	663
DAENM	21	69	21	70
SPAN	102	40	315	170
SCHWED	245	145	459	279
OESTER	2	1	448	165
LUXEMB			930	322
SCHWZ	273	92	323	129

Wichtigste Ursprungs- und Bestimmungs-Laender	APRIL 1999		JAN./APR. 1999	
	dt = 100kg	1000 DM	dt = 100kg	1000 DM
UNGARN	51	24	135	97
BRASIL	30	31	110	113
AUSTRL	267	103	916	359
7406 10 00				
PULVER A KUPFER OHNE LAMELLENSTRUKTUR				
EINF	2311*	1253*	4300*	3153*
FRANKR	18	30	327	201
G BRIT	1351	767	1904	1119
RUSSLD	847	319	1070	400
USA	18	82	423	921
KANADA			79	98
AUSF	4199*	2833*	16877*	11342*
EU	2981	2001	12212	7829
FRANKR	925	454	3420	1471
NIEDL	60	65	190	199
ITAL	829	541	3988	2508
G BRIT	187	82	1301	709
DAENM	50	51	180	199
GRIECH	38	174	99	419
SPAN	411	267	573	429
SCHWED	11	15	233	213
OESTER	465	334	2019	1447
BELGI	4	14	141	148
TUERK	57	41	407	270
POLEN	102	60	188	118
SLOWAK	135	86	343	224
BULGAR	1	2	53	73
USA	374	322	1339	1095
BRASIL	33	17	377	260
INDIEN	402	158	619	282
THAIL			221	132
SKOREA	51	43	515	371
JAPAN			84	70
TAIWAN	1	3	86	120
7406 20 00				
CU-PULVER LAMELLENSTRUKTUR CU-FLITTER				
EINF	231*	59*	285*	196*
EU	231	59	274	136
USA			11	56
AUSF	3111*	4077*	11929*	16595*
EU	1333	1575	4448	5862
FRANKR	455	387	1546	1440
NIEDL	34	59	128	211
ITAL	589	730	1672	2052
G BRIT	79	114	425	611
SPAN	100	154	321	505
FINNL	9	21	57	126
OESTER	4	10	105	478
BELGI	24	34	84	237
SCHWZ	194	251	828	1112
TUERK	54	93	227	371
TSCHE	135	116	268	181
AEGYPT	35	59	172	254
USA	136	217	995	1596
KANADA	32	56	103	175
MEXIKO	3	7	34	77
KOLUMB	10	16	79	141
VENEZU			54	97
BRASIL	25	41	146	249
IRAN			122	171
PAKIST	85	88	224	244
INDIEN	15	18	132	199
THAIL	13	22	83	130
VIETN			29	92
INDONE	245	255	592	779
MALAYS	40	55	95	137
PHILIP			62	89
SKOREA	122	139	503	593
JAPAN			84	158
TAIWAN	15	34	116	198
HONGK	455	727	1935	2673
AUSTRL	106	175	221	355
7407 10 00				
STANGEN PROFILE A RAFFINIERTEM KUPFER				
EINF	7617*	6145*	31723*	18577*
EU	5424	5155	23297	14579
FRANKR	1902	3479	10961	8727
NIEDL	17	145	17	145
ITAL	1172	449	3976	1515
FINNL	1570	733	4542	2265
OESTER	762	343	3798	1919
SCHWZ	498	413	2305	1895
POLEN	1695	571	5976	1994
AUSF	11936*	5920*	43747*	22594*
EU	7787	3656	26972	13400
FRANKR	914	647	3884	2541
NIEDL	357	179	1260	640
ITAL	1388	631	4292	2325
G BRIT	3652	1463	10712	4405
DAENM	92	71	755	531
SPAN	446	216	1964	944
SCHWED	70	43	228	157
FINNL	163	72	955	425
OESTER	125	106	1179	731
BELGI	491	185	1557	563
NORWEG	74	35	617	292
SCHWZ	80	45	1148	647
TUERK	16	16	139	139
POLEN	178	155	493	446
TSCHE	52	48	356	265
SLOWEN	285	145	1517	782
TUNES	76	73	230	149
S AFR	1	1	492	268
USA	1717	1027	5846	3432
KANADA	1	2	202	123
ISRAEL	365	136	846	328
SAUDIA	176	78	1094	519
A EMIR	178	66	178	66
PAKIST			4	55
INDONE			177	68
MALAYS	22	9	250	130
SINGAP	195	74	234	88
TAIWAN			504	222
HONGK	598	238	1591	629
7407 21 10				
STANGEN STAEBE KUPFER-ZINK-LEGIERUNG				
EINF	49017*	15359*	211835*	64012*
EU	29499	9517	114729	35594
FRANKR	8538	2596	23997	7166
NIEDL	8334	2998	34148	11883
ITAL	10460	3282	48910	13889
G BRIT	1185	400	4833	1768
DAENM			397	149
PORTUG	941	221	1878	519
SPAN			521	170
NORWEG	13	5	396	340
SCHWZ	4084	1626	14620	5827
TUERK	257	67	1768	462
POLEN	7055	1850	33693	9024
TSCHE	2942	817	8128	2247
SLOWAK	508	133	10479	2697
UNGARN	988	267	8842	2382
BULGAR	392	100	392	100
RUSSLD	1197	277	7575	1890
SLOWEN	1892	638	7900	2691
IRAN	190	45	3296	729
AUSF	62278*	21168*	253672*	87151*
EV	96	38	342	132
PV	25	12	42	20
EU	52863	17421	216585	72251
FRANKR	12555	4412	48783	16754
NIEDL	7148	2177	20962	6533
ITAL	3695	1229	18897	6019
G BRIT	5947	2122	27301	9879
IRLAND	663	244	1958	706
DAENM	6009	1898	30359	9652
GRIECH			447	144
PORTUG	1975	544	4954	1461
SPAN	6889	2017	28832	9123
SCHWED	719	257	4085	1537
FINNL	16	7	275	117
OESTER	4489	1537	17517	6075
BELGI	2459	880	8915	3187
LUXEMB	299	97	3300	1064
LIECHT			174	69
SCHWZ	3521	1324	12865	4953
POLEN	720	219	961	344
TSCHE	438	146	2974	1045
UNGARN	1112	373	5586	1854
W RUSS	406	106	763	238
SLOWEN	128	58	657	303
KROAT	129	51	266	100
MAROKK			1541	468
TUNES			1401	456
NIGERI	130	66	303	155
USA	1899	952	5779	3144
KANADA	189	68	380	131
MEXIKO	99	39	352	137
KOLUMB			185	101
ISRAEL	168	100	521	231
SAUDIA	4	2	244	131
KUWAIT	17	7	337	126
INDONE	210	92	720	349
TAIWAN	123	60	123	60
HONGK			395	148
7407 21 90				
PROFILE AUS KUPFER-ZINK-LEGIERUNGEN				
EINF	3627*	2174*	8606*	5780*
EU	3281	1848	6093	3578
FRANKR	2636	1382	4741	2452
ITAL	580	362	886	519
OESTER	38	96	232	508
SCHWZ	241	242	1711	1563
JAPAN	100	76	772	602
AUSF	16383*	7261*	65399*	29342*
EU	14603	6035	57953	24486
FRANKR	3724	1580	13325	5772
NIEDL	1035	409	5610	2298
ITAL	1560	580	6634	2559
G BRIT	2820	1134	9580	4201
DAENM	1013	364	5073	1814
PORTUG	309	116	1086	406
SPAN	668	244	3063	1272
SCHWED	915	345	2862	1178
FINNL	268	115	901	366
OESTER	1822	770	6823	2809
BELGI	441	367	2794	1719
LUXEMB	28	12	198	84
SCHWZ	106	172	504	635
POLEN	59	33	691	301
TSCHE	579	245	1511	666
UNGARN	136	137	274	290
W RUSS	131	97	257	191
SLOWEN			401	196
KROAT	9	17	444	235
MAROKK	209	98	532	229
USA	432	351	2095	1578
BRASIL			1	81
INDIEN			122	67
7407 22 10				
STANGEN PROFILE A KUPFER-NICKEL-LEG				
EINF	435*	566*	1528*	2752*
EU	253	278	381	913
OESTER	226	230	254	776
SCHWZ	141	240	1036	1735
AUSF	646*	737*	1781*	2180*
PV			3	3
EU	82	156	523	830
FRANKR	6	12	71	176
G BRIT	36	93	208	251
OESTER	1	6	113	182
SCHWZ	528	469	1112	1033
USA	18	60	33	89
7407 22 90				
STANGEN PROFILE A CU-NICKEL-ZINK-LEG				
EINF	130*	221*	721*	1163*
EU	1	2	26	67
SCHWZ	129	219	681	1073
AUSF	221*	397*	1122*	2364*
EU	166	301	935	1979
FRANKR	14	29	262	613
ITAL	75	196	274	806
G BRIT	25	7	125	139
DAENM	1	2	10	81
OESTER	42	57	172	203
SCHWZ	5	6	80	131
TSCHE		1	19	103
USA	48	77	73	113
7407 29 00				
AND STANGEN STAEBE PROFILE A KUPFER				
EINF	2403*	2870*	9442*	11292*
EV	1	16	3	48
AUS LG	1	16	3	48
EU	1156	1157	4798	4570
FRANKR	398	578	3479	3290
NIEDL			227	263
G BRIT	118	129	220	303
OESTER	634	444	767	605
SCHWZ	138	119	346	1112
POLEN	144	141	775	619
TSCHE	88	65	236	217
SLOWEN	138	201	865	759
USA	266	954	978	3295
ISRAEL	384	159	1282	535
AUSF	3001*	2895*	12831*	11740*
EU	2055	1957	9542	8248
FRANKR	697	585	1612	1608
NIEDL	320	319	1780	1431
ITAL	236	255	1057	1263
G BRIT	297	319	1751	1323
DAENM	101	163	597	680
SPAN	129	65	309	290
SCHWED	75	52	683	473
OESTER	132	67	1097	696
BELGI	161	110	529	342
NORWEG	29	23	241	171
SCHWZ	340	292	1243	1182
TUERK	50	52	226	311
POLEN	201	189	298	323
TSCHE	60	70	245	290
UNGARN	109	98	318	291
KROAT	6	9	134	136
7408 11 00				
DRAHT A RAFFIN KUPFER QUERSCHNITT>6MM				
EINF	207487*	55937*	553210*	150705*
EU	180555	48719	439169	119919
FRANKR	77440	18778	209876	54160
G BRIT	5280	1461	14827	4048
SPAN			2042	574
SCHWED	32939	9258	73921	20898
OESTER	125	72	815	285
BELGI	64771	19150	137688	39954
POLEN	26905	7203	113966	30742
AUSF	319207*	92839*	643554*	188023*
PV	245	68	4531	1258
EU	279895	80317	481121	138697
FRANKR	56265	16319	76948	22672
NIEDL	41503	11712	75123	21305
ITAL	96766	27587	161327	46019
G BRIT	7541	2430	15539	5003
DAENM	2678	749	3292	986
SPAN	2978	899	12235	3675
SCHWED	5572	1567	8128	2348
FINNL	13459	3787	18460	5214
OESTER	44241	12728	84678	24346
BELGI	8890	2539	25380	7124
SCHWZ	15505	4719	61515	18919
TUERK	2519	872	10122	3198
ESTLD	210	59	1399	489

Wichtigste Ursprungs- und Bestimmungs-Laender	APRIL 1999 dt = 100kg	APRIL 1999 1000 DM	JAN./APR. 1999 dt = 100kg	JAN./APR. 1999 1000 DM
POLEN			2504	751
TSCHE	4910	1447	15854	4941
UNGARN	478	158	4831	1430
RUMAEN			186	61
BULGAR	38	16	325	108
UKRAIN	394	114	2263	419
W RUSS	3680	1142	8884	2573
MOLDAU	579	171	579	171
RUSSLD	5340	2209	11514	4068
KROAT	1749	505	10557	3071
BR JUG			3796	1053
TUNES			7478	2375
GHANA	627	182	1869	601
NIGERI			630	223
USA			1038	297
KOLUMB	207	60	627	181
SYRIEN	2448	689	10006	2810
ISRAEL	420	123	3360	960
INDIEN	208	56	1674	484
AUSTRL			180	53
7408 19 10				
DRAHT A RAFFIN KUPF QUERSCHN >0,5-6MM				
EINF	1852*	953*	13595*	5873*
PV			4	6
EU	1257	581	8451	3731
FRANKR	884	348	1686	674
ITAL	49	34	1987	813
G BRIT	24	11	1003	390
SPAN	262	155	469	269
OESTER	3	5	115	75
BELGI			3105	1441
SCHWZ	16	18	342	262
POLEN	58	18	2696	784
TSCHE	489	258	1497	700
UNGARN	3	3	382	118
AUSF	20587*	8151*	79859*	33110*
PV	10	8	1528	455
EU	12537	5054	53630	22718
FRANKR	3260	1267	14838	5952
NIEDL	4190	1626	16786	6765
ITAL	306	109	2265	1275
G BRIT	915	405	5009	2273
IRLAND			421	181
DAENM	1475	599	5477	2238
GRIECH			237	176
PORTUG	103	70	200	161
SPAN	269	152	950	571
SCHWED	193	78	989	456
FINNL	82	19	573	184
OESTER	1521	628	5073	2119
BELGI	223	91	812	367
SCHWZ	2255	758	7787	2875
POLEN	129	73	418	219
TSCHE	883	478	2482	1362
SLOWAK	416	190	1168	503
UNGARN	716	336	1346	610
RUMAEN	464	148	1617	510
SLOWEN	151	50	884	391
ALGER			481	301
NIGERI		1	363	138
USA	22	36	145	98
GUATEM	180	22	618	96
EL SAL			159	120
DOM RP	183	93	368	189
BRASIL			536	300
JORDAN	199	70	199	70
SAUDIA	469	165	1481	462
KUWAIT			204	67
A EMIR	229	65	673	218
INDONE	48	37	182	147
MALAYS	898	294	2852	882
CHINA	744	236	1232	407
7408 19 90				
DRAHT A RAFFIN KUPFER QUERSCHN <0,5MM				
EINF	2964*	1404*	11103*	5570*
EU	2642	1226	9944	4802
NIEDL			48	112
ITAL	1434	766	5414	2729
G BRIT		2	169	181
SPAN	12	7	141	102
OESTER	72	36	260	173
BELGI	1105	401	3867	1451
TUERK	191	85	775	346
ISRAEL	29	24	110	124
AUSF	6145*	5100*	26254*	21025*
PV	8	6	72	55
EU	2956	2704	10053	9833
FRANKR	141	228	755	1334
NIEDL	496	526	1977	2369
ITAL	412	450	718	1078
G BRIT	538	410	1714	1301
IRLAND	241	231	568	546
DAENM	145	80	346	214
PORTUG	18	32	103	136
SPAN	194	148	543	365
SCHWED	229	210	1750	1316
OESTER	527	352	1488	958
NORWEG			58	75
SCHWZ	520	459	2574	2435
POLEN	90	167	236	273
TSCHE	165	64	3000	1086
SLOWAK	440	256	2229	1302
UNGARN	1625	617	6535	2452
S AFR	11	29	76	194
USA	189	427	1136	2588
KANADA	21	55	34	88
MEXIKO	85	212	85	212
BRASIL			26	56
7408 21 00				
DRAHT AUS KUPFER-ZINK-LEGIERUNGEN				
EINF	5821*	2487*	21030*	9510*
EU	2184	960	7913	3836
FRANKR	1392	491	4086	1522
NIEDL	216	184	1323	1239
ITAL	176	121	969	394
G BRIT	353	139	1124	468
FINNL			143	77
SCHWZ	870	459	3313	1798
POLEN	264	99	952	336
TSCHE	2384	833	8007	2780
UNGARN			100	50
JAPAN	65	94	549	604
AUSF	15577*	9877*	59601*	40571*
EU	10402	6710	41603	26597
FRANKR	2645	1587	10513	6037
NIEDL	3177	1767	10563	6350
ITAL	1649	934	8020	4860
G BRIT	1173	886	4454	3189
DAENM	105	111	477	477
PORTUG	108	146	234	258
SPAN	522	347	2366	1436
SCHWED	75	78	665	583
FINNL	51	43	269	240
OESTER	507	469	2140	1852
BELGI	361	300	1749	1205
SCHWZ	2662	942	7355	3754
TUERK			140	196
POLEN	10	27	128	207
TSCHE	74	76	272	301
UNGARN	179	89	353	216
RUSSLD	17	57	17	57
SLOWEN	47	29	202	179
AEGYPT			214	122
S AFR	213	94	290	172
USA	1506	1392	6401	5895
KANADA	53	62	129	202
MEXIKO	38	88	49	118
BRASIL	4	10	199	359
ISRAEL	12	15	233	246
A EMIR	153	93	243	148
INDIEN	32	26	95	100
CHINA			56	85
SKOREA	17	26	65	110
JAPAN			154	333
TAIWAN	56	47	565	435
AUSTRL		1	58	85
7408 22 00				
DRAHT AUS CU-NI OD CU-NI-ZN LEGIERUNG				
EINF	174*	179*	628*	687*
EU	71	74	367	452
FRANKR	63	54	333	384
SCHWZ	95	89	239	207
AUSF	1628*	2239*	6710*	9221*
EU	916	1193	4046	5204
FRANKR	210	279	904	1246
NIEDL	19	24	122	152
ITAL	127	218	813	1120
G BRIT	181	190	836	812
IRLAND	58	98	133	190
SPAN	13	23	335	392
SCHWED	37	76	89	192
OESTER	226	190	628	715
BELGI	29	57	119	191
NORWEG	26	46	68	119
SCHWZ	31	30	215	309
TSCHE	1	3	59	208
SLOWEN	60	104	151	238
B HERZ			67	79
USA	289	467	1087	1575
INDIEN	31	31	247	262
INDONE			130	171
CHINA	21	55	62	132
SKOREA	50	68	78	107
TAIWAN	120	69	139	116
HONGK	25	45	89	176
7408 29 00				
DRAHT AUS ANDEREN KUPFERLEGIERUNGEN				
EINF	1109*	1302*	4938*	6315*
LV			24	484
EU	393	465	1650	2136
NIEDL	79	85	387	563
ITAL	49	65	415	528
G BRIT	53	80	87	137
SPAN	9	10	115	137
OESTER	140	152	505	629
SCHWZ	40	75	171	326
TSCHE	489	460	1943	1749
USA	167	271	373	1322
CHINA	10	7	755	683
AUSF	2375*	2549*	9422*	10708*
PV	33	116	33	116
EU	1349	1710	6061	7251
FRANKR	227	347	1282	1784
NIEDL	56	77	670	543
ITAL	193	281	1063	1338
G BRIT	87	158	335	646
DAENM	65	89	282	327
PORTUG	10	30	52	145
SPAN	178	223	523	674
SCHWED	40	52	229	289
OESTER	445	354	1381	1114
BELGI	47	97	208	342
SCHWZ	18	43	287	518
TSCHE	60	159	123	279
UNGARN	461	93	735	191
RUSSLD			76	53
USA	184	155	965	690
MEXIKO			102	170
CHINA	99	79	334	310
SKOREA	21	28	89	136
TAIWAN	31	53	60	104
7409 11 00				
CU-BLECH CU-BAND RAFFIN>0,15MM ROLLEN				
EINF	22004*	9878*	62988*	25430*
EU	10338	3707	38539	13731
FRANKR	422	185	1677	789
ITAL	674	230	11290	4417
GRIECH	186	65	1361	526
FINNL	2313	753	4756	1921
OESTER			704	302
BELGI	6589	2407	18480	5646
SCHWZ	929	506	3752	2074
POLEN	3538	1314	8539	3183
RUSSLD			195	62
BR JUG	215	82	215	82
USA	5317	3669	7969	4981
CHILE	1643	571	3721	1272
AUSF	78714*	37407*	312812*	147811*
EU	52147	25162	211208	100816
FRANKR	9107	5085	39721	20411
NIEDL	1574	814	6741	3384
ITAL	15995	6865	63626	28519
G BRIT	7734	3736	33565	15607
IRLAND	789	392	2010	1053
DAENM	1208	601	3750	1975
PORTUG	1745	786	9447	3837
SPAN	3643	2080	15173	9125
SCHWED	252	125	1563	803
FINNL	1676	770	5650	2616
OESTER	4836	2151	13873	6278
BELGI	3501	1692	15940	7131
NORWEG	706	336	3069	1403
SCHWZ	5544	2654	19971	10029
TUERK	1033	465	4829	2019
POLEN	29	28	455	267
TSCHE	881	420	1888	1052
UNGARN	846	315	2844	1330
SLOWEN	293	89	1188	574
KROAT	187	75	716	349
BR JUG			108	51
MAROKK	464	490	1227	1354
AEGYPT	318	132	845	356
USA	8257	3283	32089	12288
KANADA	9	6	162	67
MEXIKO	28	12	179	84
KOLUMB			215	133
BRASIL	257	155	3487	2207
URUGU			242	131
ARGENT	181	66	790	325
LIBAN			191	84
ISRAEL	607	288	2547	1108
SAUDIA	753	444	1965	1083
BAHRAI	20	9	389	175
A EMIR	99	44	239	103
SRILAN	211	35	596	279
THAIL			145	67
VIETN	82	44	190	97
MALAYS	1281	670	4151	2167
SINGAP	391	210	2366	1219
CHINA	1513	804	3542	1962
JAPAN	544	174	4322	1337
TAIWAN	1114	522	2826	1369
HONGK	332	185	1049	536
MACAU	210	88	576	273
AUSTRL	19	9	1071	500
NEUSEE	107	47	381	169
7409 19 00				
AND CU-BLECH CU-BAND RAFFIN >0,15MM				
EINF	13125*	5453*	36457*	15271*
AUS LG		1		4
EU	11090	4150	28966	10878
FRANKR	289	102	565	213
ITAL	264	128	5132	2196
G BRIT	176	81	2251	837
GRIECH	2309	887	3721	1439
SCHWED			489	92
FINNL	4607	1879	7853	3262
BELGI	3439	1065	8845	2789
POLEN	241	94	609	210
BR JUG	404	165	1999	772
USA	27	174	107	620
CHILE	1190	432	4162	1480
JAPAN	40	302	99	802
TAIWAN	90	110	448	454
AUSF	11631*	6696*	46963*	26121*
PV	10	5	10	5
EU	7454	4325	29731	16639
FRANKR	1631	981	8724	4576
NIEDL	1538	776	5682	2979
ITAL	541	502	1544	1352

Wichtigste Ursprungs- und Bestimmungs-Laender	APRIL 1999		JAN./APR. 1999	
	dt = 100kg	1000 DM	dt = 100kg	1000 DM
G BRIT	1329	692	4753	2765
DAENM	179	81	922	426
PORTUG	30	16	503	243
SPAN	859	498	3652	2061
SCHWED	96	55	266	215
OESTER	378	230	1160	675
BELGI	862	481	2452	1316
NORWEG	128	93	1063	673
SCHWZ	562	295	1870	949
POLEN	219	126	761	418
TSCHE	58	31	164	143
UNGARN	229	100	1061	525
RUMAEN			783	581
RUSSLD	145	103	145	103
SLOWEN	51	52	204	148
KROAT	33	18	338	165
BR JUG			117	53
USA	1103	545	3665	1792
KANADA	106	70	106	70
BRASIL			701	470
ZYPERN			217	117
SAUDIA	136	80	136	80
INDIEN	81	134	81	134
THAIL	51	28	500	262
MALAYS			193	93
SINGAP	94	115	809	638
SKOREA	87	126	87	126
JAPAN			174	53
TAIWAN	795	291	2496	937
HONGK	181	89	370	260
AUSTRL			236	151
NEUSEE	77	35	569	255
7409 21 00				
BLECH BAND CU-ZINK-LEG >0,15MM ROLLEN				
EINF	4843*	2802*	15078*	7678*
EU	4119	2406	11626	5880
FRANKR	1334	712	3612	1982
NIEDL	120	92	627	372
ITAL	1713	907	5317	2304
G BRIT	242	93	734	326
BELGI	706	600	1304	884
SCHWZ	323	197	908	554
POLEN	35	13	1804	694
TSCHE	155	60	262	108
USA	6	17	164	186
JAPAN	23	45	93	176
AUSF	57119*	24650*	242253*	104215*
PV	10	7	10	7
EU	44185	18719	185405	77925
FRANKR	9833	4502	40500	17891
NIEDL	2824	1275	11406	5202
ITAL	14064	5329	55468	21398
G BRIT	5939	2531	28796	11597
IRLAND	128	84	675	427
DAENM	382	188	2005	1024
GRIECH	225	94	351	171
PORTUG	742	295	3070	1232
SPAN	4541	2218	21752	10127
SCHWED	268	127	2958	1397
FINNL	167	87	901	474
OESTER	620	338	3071	1706
BELGI	4407	1624	12203	4657
LUXEMB	55	27	2249	622
NORWEG	411	180	3860	1857
SCHWZ	2505	1370	12673	6798
MALTA	35	21	239	140
TUERK			1914	628
POLEN	396	180	1167	534
TSCHE	1703	628	4398	1574
SLOWAK	269	131	428	213
UNGARN	326	175	1189	588
BULGAR	144	76	342	175
RUSSLD	32	18	218	286
SLOWEN	250	132	1309	679
MAROKK	37	18	683	401
S AFR	54	32	343	187
USA	1269	640	6150	2845
KANADA	669	286	2181	971
MEXIKO	354	165	397	192
KOLUMB			195	108
ISRAEL	212	106	990	524
INDIEN	157	108	655	447
INDONE	73	58	147	117
MALAYS	35	16	302	249
SINGAP	1955	822	7450	3170
CHINA	177	78	716	330
JAPAN	994	301	3453	1007
TAIWAN	693	296	4382	1584
HONGK	20	18	240	123
AUSTRL	118	50	633	430
7409 29 00				
AND BLECHE BAENDER CU-ZINK-LEG>0,15MM				
EINF	1572*	808*	4838*	2591*
LV			3	19
EU	1352	678	3244	1841
FRANKR	50	157	158	484
ITAL	1014	395	2115	896
SCHWED	46	23	217	116
BELGI	125	55	415	184
POLEN	204	92	519	275
UNGARN			235	111
BR JUG			589	207
AUSF	4205*	2827*	17583*	11044*
EU	3012	1697	11905	6551
FRANKR	406	242	1452	825
NIEDL	161	94	760	452

Wichtigste Ursprungs- und Bestimmungs-Laender	APRIL 1999		JAN./APR. 1999	
	dt = 100kg	1000 DM	dt = 100kg	1000 DM
ITAL	539	341	1926	1193
G BRIT	806	442	3362	1780
DAENM	206	115	576	320
SPAN	199	111	1621	771
FINNL	86	51	465	278
OESTER	71	50	384	236
BELGI	366	155	874	409
NORWEG	10	5	290	164
SCHWZ	322	311	1422	1305
UNGARN	123	66	503	253
RUSSLD	36	93	36	93
USA	220	209	1648	1445
KANADA	223	282	338	356
BRASIL			348	212
AUSTRL	166	84	402	207
7409 31 00				
BLECH BAND CU-ZINN-LEG >0,15MM ROLLEN				
EINF	3976*	2478*	11513*	7003*
EU	3108	2022	9603	5941
FRANKR	703	431	3162	1945
ITAL	368	290	1156	569
G BRIT	2017	1301	5253	3404
SCHWZ	61	57	205	199
UNGARN	222	90	846	353
USA	535	285	580	364
INDIEN			193	98
AUSF	25909*	17528*	107098*	73057*
EU	13310	8460	51167	33672
FRANKR	2109	1550	10062	7053
NIEDL	564	437	4843	3511
ITAL	1818	1235	6584	4716
G BRIT	5703	2887	15899	8222
IRLAND	148	162	883	934
DAENM	335	237	1452	1047
PORTUG	160	50	1108	460
SPAN	1104	806	5482	3990
SCHWED	534	414	1445	1125
FINNL	174	114	847	575
OESTER	108	93	468	434
BELGI	541	457	1777	1398
LUXEMB			243	161
SCHWZ	2792	2848	9067	8835
TUERK	73	59	333	307
TSCHE	125	109	440	454
UNGARN	41	26	73	173
SLOWEN	9	9	121	102
USA	1854	1000	7998	4103
KANADA	42	40	266	196
BRASIL	5	5	270	235
INDIEN	215	177	850	714
SINGAP	1534	960	10156	6191
CHINA	4232	2753	18371	12283
TAIWAN	646	379	1769	1250
HONGK	735	491	5426	3920
AUSTRL	90	78	195	152
7409 39 00				
AND BLECHE BAENDER CU-ZINN-LEG>0,15MM				
EINF	148*	116*	841*	759*
EU	21	15	228	185
ITAL			90	64
SCHWZ	5	8	56	71
POLEN			68	70
USA	118	85	472	416
AUSF	648*	806*	1967*	2289*
EU	416	569	1454	1760
FRANKR	27	50	64	123
G BRIT	125	140	780	687
OESTER	116	117	240	265
BELGI	26	35	84	222
LUXEMB	27	136	27	136
SCHWZ	134	153	237	261
KANADA			92	85
7409 40 10				
BLECH USW CU-NI O CU-NI-ZN LEG>0,15MM				
EINF	17*	97*	395*	541*
EV	3	63	9	167
EU	13	32	112	171
FRANKR	13	32	94	158
SCHWZ			261	161
USA	3	63	21	207
AUSF	1939*	2315*	6162*	6854*
EU	790	862	2432	2770
FRANKR	61	89	261	325
ITAL	140	157	589	659
G BRIT	206	216	308	321
DAENM	1	4	132	188
OESTER	189	174	207	232
BELGI	145	183	801	911
NORWEG	217	181	1110	875
SCHWZ	145	172	649	740
TSCHE	3	11	236	87
KROAT			48	51
USA	194	279	459	659
SINGAP	544	712	998	1269

Wichtigste Ursprungs- und Bestimmungs-Laender	APRIL 1999		JAN./APR. 1999	
	dt = 100kg	1000 DM	dt = 100kg	1000 DM
7409 40 90				
BLECH BAND CU-NI-ZN-LEGIERUNG >0,15MM				
EINF	4351*	2725*	6720*	4525*
EU	4120	2602	6247	4260
ITAL	1478	565	1507	588
G BRIT	2640	2031	4726	3638
UNGARN	216	106	439	211
AUSF	6289*	4576*	22268*	15733*
PV	27	23	91	78
EU	3665	2606	12581	8615
FRANKR	341	339	1216	1191
NIEDL	136	128	323	288
ITAL	215	188	1357	1095
G BRIT	1836	936	5675	2495
DAENM	83	94	516	497
SPAN	469	395	943	824
SCHWED	157	122	600	468
FINNL	69	61	867	686
OESTER	179	184	417	497
BELGI	180	159	582	509
NORWEG	43	33	204	175
SCHWZ	756	494	4172	2654
POLEN	569	380	1368	930
TSCHE	16	13	139	237
UNGARN	153	127	489	415
SLOWEN	36	37	118	129
MAROKK	208	133	208	133
USA	66	66	191	183
SINGAP	217	180	1223	882
TAIWAN	242	204	854	690
HONGK	181	168	296	269
AUSTRL	69	41	137	91
7409 90 10				
BLECHE BAND AND KUPFERLEG>0,15MM ROLL				
EINF	4192*	4260*	16895*	18059*
EU	155	358	888	938
FRANKR	67	214	263	322
G BRIT	88	133	353	528
SCHWZ	38	124	85	449
USA	3865	3171	7063	9971
CHINA			7826	2867
JAPAN	134	605	817	3744
AUSF	15019*	11715*	66154*	47070*
EU	3938	3693	19101	16878
FRANKR	1181	843	5279	4005
NIEDL	1198	778	6473	4143
ITAL	342	852	972	2521
G BRIT	270	177	1292	891
IRLAND			163	129
PORTUG	8	43	69	205
SPAN	574	571	2169	2166
SCHWED	87	96	557	617
OESTER	150	188	443	461
BELGI	127	140	1675	1674
SCHWZ	1570	1791	4449	5090
TSCHE	196	161	610	648
SLOWAK	425	335	1348	1056
UNGARN	16	36	83	216
SLOWEN		3	27	101
KROAT			42	212
USA	477	235	2207	1119
KANADA			177	96
MALAYS	1023	531	3280	2011
SINGAP	8121	4523	32434	17648
JAPAN			17	83
HONGK	186	217	2142	1602
7409 90 90				
AND BLECH BAND A AND KUPFERLEG>0,15MM				
EINF	406*	860*	1742*	2674*
AUS LG			49	67
EU	316	429	1437	1329
FRANKR	298	411	979	1034
ITAL			273	145
G BRIT	16	9	150	108
SCHWZ	37	92	81	211
USA	45	310	214	1089
AUSF	500*	814*	2002*	3336*
EU	332	507	1502	2356
FRANKR	94	150	696	1120
NIEDL	149	188	201	286
ITAL		1	314	336
G BRIT	25	41	105	227
BELGI	32	45	103	155
SCHWZ	74	102	285	338
UNGARN	8	55	22	136
USA	24	23	52	112
SKOREA	2	11	15	90
7410 11 00				
FOLIEN USW A RAFFIN KUPFER OH UNTERLG				
EINF	6723*	7799*	19249*	22843*
EV	151	151	151	151
EU	6504	7459	18120	21419
FRANKR	1706	1901	2827	3465
NIEDL	3	5	163	75
G BRIT	11	23	2298	2967

Wichtigste Ursprungs- und Bestimmungs-Laender	APRIL 1999		JAN./APR. 1999	
	dt = 100kg	1000 DM	dt = 100kg	1000 DM
SCHWED	376	150	1274	479
OESTER			18	77
BELGI	38	53	6681	8375
LUXEMB	4368	5310	4857	5964
RUSSLD	38	33	185	180
USA	13	103	748	971
SKOREA	151	151	151	151
AUSF	12809*	14261*	38259*	40693*
EU	10174	12160	29774	33530
FRANKR	1152	1307	3180	3586
NIEDL	470	344	1185	1190
ITAL	1255	1303	3695	3577
G BRIT	2179	2540	5987	6709
IRLAND	131	176	314	384
DAENM	14	41	283	429
PORTUG	9	56	82	113
SPAN	1992	2007	5023	5001
SCHWED	1393	1301	4044	3866
FINNL	239	417	411	696
OESTER	992	2293	4647	7215
BELGI	348	374	923	763
SCHWZ	185	277	1056	1457
POLEN	11	11	79	99
TSCHE	14	18	108	134
UNGARN	181	169	532	444
BULGAR			191	106
AEGYPT	777	340	2341	1029
S AFR	192	86	202	103
USA	21	22	137	260
LIBAN	105	46	403	176
SYRIEN			153	65
SAUDIA			144	60
INDIEN	166	205	431	632
PHILIP			98	109
CHINA	399	177	420	200
TAIWAN	405	591	1382	1475
HONGK	42	32	315	270
7410 12 00				
FOLIE USW A KUPFERLEG OH UNTERLG>15MM				
EINF	910*	966*	3493*	4306*
EU	821	792	3130	3421
FRANKR	46	420	323	1874
NIEDL	192	84	691	379
ITAL	4	4	6	125
G BRIT			104	64
SCHWED	579	284	1898	920
SCHWZ	11	75	54	283
TSCHE	74	68	239	229
USA			13	101
JAPAN	4	26	51	253
AUSF	1685*	2476*	5626*	7738*
EU	616	895	2218	2952
FRANKR	60	122	668	586
ITAL	158	389	343	995
G BRIT	27	104	65	434
PORTUG			113	69
SPAN	302	178	695	430
OESTER	54	51	95	138
BELGI	11	17	174	129
SCHWZ	5	29	121	149
TSCHE	42	192	198	701
USA	15	207	594	1211
SINGAP	945	1015	1980	1926
CHINA			44	61
HONGK			285	258
7410 21 00				
FOLIEN USW A RAFFIN KUPFER AUF UNTLAG				
EINF	6348*	12227*	20859*	39052*
AUS LG	920	890	3930	3835
EU	4264	8085	13026	22155
FRANKR	447	2139	3765	8142
NIEDL	29	33	80	103
ITAL	881	1131	2337	3106
G BRIT	627	1493	733	1996
IRLAND		2	27	456
SPAN	101	130	1369	1485
SCHWED	550	816	1753	2566
OESTER	217	339	767	1252
BELGI	1379	1957	2142	2965
USA	633	2332	1358	9210
CHINA	110	98	122	110
SKOREA	343	210	2108	1365
JAPAN	37	466	180	1998
TAIWAN	940	1018	3983	4188
AUSF	10658*	15433*	42190*	63232*
EV	324	469	1220	1679
EU	8055	10770	32544	45957
FRANKR	1783	2178	7048	9617
NIEDL	367	917	1870	4560
ITAL	1739	1928	6252	7840
G BRIT	478	515	2459	2918
IRLAND		1	3	81
DAENM	324	526	1401	2048
PORTUG	18	16	118	143
SPAN	21	29	241	394
SCHWED	67	102	228	352
FINNL	425	504	1543	2248
OESTER	2349	3173	9782	13421
BELGI	465	755	1571	2298
NORWEG	13	32	63	118
SCHWZ	645	1732	2082	6367
TUERK	3	6	173	136
POLEN	120	98	472	368
SLOWAK	102	133	452	582
UNGARN	125	159	291	406
RUMAEN	3	4	151	192
RUSSLD	58	81	180	248
SLOWEN	160	50	269	178
TUNES			78	120
S AFR	180	258	710	1016
USA	56	157	137	403
ISRAEL	442	846	1334	2498
INDIEN	24	50	162	293
SINGAP	406	614	1603	2243
SKOREA	28	85	44	127
TAIWAN	52	88	296	229
HONGK	69	127	343	686
AUSTRL	5	14	402	564
7410 22 00				
FOLIEN USW A KUPFERLEG AUF UNTERLAGE				
EINF	174*	920*	885*	3593*
EU		3	1	26
SCHWZ	16	85	31	181
USA	157	827	807	3270
JAPAN	1	5	46	111
AUSF	43*	253*	255*	1270*
EU	40	234	194	1008
NIEDL	1	7	8	56
ITAL	12	74	70	287
SPAN	2	9	10	84
OESTER	10	46	45	174
BELGI	1	11	19	130
SINGAP			25	56
JAPAN			8	58
7411 10 11				
GERADE ROHRE AUS RAFFIN KUPFER >0,6MM				
EINF	18719*	8202*	66986*	29517*
FRANKR	1216	551	7939	3382
NIEDL	611	445	4559	2087
ITAL	566	275	2297	1199
DAENM	63	42	296	232
GRIECH	3264	1382	9877	4219
SPAN			439	180
SCHWED	177	150	3298	1523
FINNL	5149	2186	15890	6876
OESTER	2859	1200	11039	4950
SLOWAK	222	83	420	162
AUSF	31851*	17587*	124305*	67203*
PV	16	23	27	43
EU	25929	14027	103955	54677
FRANKR	5070	2887	18526	10308
NIEDL	2703	1316	8903	4333
ITAL	1033	559	6196	3346
G BRIT	5044	2923	19653	10956
IRLAND			440	208
DAENM	858	553	3268	1997
GRIECH	452	196	1008	457
PORTUG	2776	1301	11722	5496
SPAN	1552	691	9546	4313
SCHWED	367	304	1327	1060
OESTER	4175	2212	16270	8186
BELGI	1874	1072	7064	3991
SCHWZ	1130	890	4409	3336
TUERK	82	38	750	418
POLEN	1066	470	3286	1529
TSCHE	605	318	2123	1120
UNGARN	629	345	1863	1002
RUMAEN	24	11	159	89
RUSSLD	94	48	283	153
SLOWEN	338	151	1392	785
KROAT	159	85	863	449
AEGYPT	557	368	1214	801
GHANA	438	212	871	443
S AFR	3	4	112	82
USA	487	448	1418	1309
KANADA			53	63
MEXIKO			299	206
MALAYS	1	1	257	125
TAIWAN	137	61	312	141
7411 10 19				
GERADE ROHRE AUS RAFFIN KUPFER <0,6MM				
EINF	220*	135*	595*	459*
EU	219	104	691	340
ITAL	119	55	230	132
OESTER	100	49	410	190
AUSF	2631*	2007*	9993*	7536*
EU	1855	1294	6448	4421
FRANKR	1058	812	3511	2670
ITAL	461	246	1768	928
G BRIT	89	63	265	195
SPAN	145	78	615	329
SCHWZ	89	145	652	733
TSCHE	19	15	145	95
UNGARN	38	25	192	120
USA	425	374	2142	1824
TAIWAN	91	66	217	154
7411 10 90				
ANDERE ROHRE AUS RAFFINIERTEM KUPFER				
EINF	2715*	1544*	11134*	6277*
AUS LG			2	3
EU	2683	1499	11044	6087
FRANKR	472	208	2137	977
NIEDL	54	72	437	312
ITAL	29	61	1173	809
G BRIT	123	98	682	480
GRIECH	236	91	1109	436
SCHWED	14	40	278	237
FINNL	268	136	1135	824
OESTER	1486	791	4041	2127
AUSF	34431*	19637*	135106*	76713*
PV	3	12	29	46
EU	28762	16551	118614	67368
FRANKR	6624	3641	24359	13289
NIEDL	2058	1516	10808	7258
ITAL	5426	2872	25924	13823
G BRIT	3390	1838	13394	7283
IRLAND	309	163	2435	1315
DAENM	2144	1642	8012	5938
GRIECH	1273	673	4520	2442
PORTUG	1336	676	6616	3338
SPAN	2219	1139	10158	5175
SCHWED	272	139	424	211
FINNL	285	171	411	239
OESTER	1607	1015	5404	3251
BELGI	1817	1064	6147	3803
NORWEG	101	50	424	219
SCHWZ	698	431	2355	1567
TUERK	570	277	1485	734
POLEN	573	340	1439	872
TSCHE	45	44	206	199
SLOWAK	45	28	244	139
UNGARN	945	526	2809	1558
UKRAIN	200	118	259	150
RUSSLD	137	62	295	135
SLOWEN	147	86	514	291
KROAT	110	66	233	179
B HERZ	53	28	268	161
ALGER			116	64
S AFR	5	3	149	86
ISRAEL	183	83	526	235
JORDAN			392	189
CHINA	331	150	657	299
JAPAN	847	416	1955	965
TAIWAN	242	123	597	304
HONGK	315	163	586	292
AUSTRL			488	354
7411 21 10				
GERADE ROHRE A KUPFER-ZINK-LEGIERUNG				
EINF	4010*	1980*	11864*	6174*
EU	2749	1212	8586	4031
FRANKR	2155	921	5622	2282
NIEDL	79	35	333	223
ITAL	127	82	1225	692
G BRIT	373	158	1355	717
SCHWZ	241	170	549	467
POLEN	951	475	2246	1168
UNGARN	42	61	57	64
BR JUG			146	67
INDIEN	3	20	21	146
AUSF	28527*	19353*	100473*	68222*
EV	4064	2059	12943	6524
PV		55		308
EU	18865	12507	61834	41288
FRANKR	2261	1627	7538	5368
NIEDL	1078	880	3589	2739
ITAL	4802	2418	16557	8951
G BRIT	3726	2406	13444	8841
IRLAND	70	45	355	282
DAENM	946	738	2758	2187
GRIECH	57	63	165	141
PORTUG	35	41	385	313
SPAN	2994	2209	8671	6303
SCHWED	1389	943	4013	2652
FINNL	195	263	598	721
OESTER	936	538	2474	1666
BELGI	208	233	828	897
LUXEMB	168	103	459	227
NORWEG	334	205	1087	836
SCHWZ	281	413	1607	2063
TUERK	60	49	401	414
POLEN	13	16	330	192
TSCHE	115	162	628	874
UNGARN	134	122	596	514
BULGAR	83	69	366	325
SLOWEN	29	31	315	345
KROAT			99	96
ALGER			226	174
S AFR	85	107	369	377
USA	7317	4753	26027	16124
KANADA	292	206	1077	802
MEXIKO	125	92	414	289
COSTA			103	90
KOLUMB			210	139
ECUAD			80	64
BRASIL			676	495
ISRAEL	137	167	270	333
JORDAN			291	234
SAUDIA	170	196	170	196
SINGAP	7	5	452	312
CHINA			542	314
TAIWAN	430	196	1984	956
AUSTRL	19	19	112	123
7411 21 90				
ANDERE ROHRE A KUPFER-ZINK-LEGIERUNG				
EINF	39*	54*	290*	440*

Wichtigste Ursprungs- und Bestimmungs-Laender	APRIL 1999 dt = 100kg	APRIL 1999 1000 DM	JAN./APR. 1999 dt = 100kg	JAN./APR. 1999 1000 DM
EU	39	53	258	319
AUSF	926*	1111*	1996*	2582*
EU	636	876	1176	1640
FRANKR	113	123	241	254
NIEDL	123	177	235	346
SPAN	77	138	254	383
SCHWED	275	341	364	461
SCHWZ	3	5	56	77
USA	234	127	521	403
SAUDIA	16	38	51	132
7411 22 00				
ROHRE CU-NI- ODER CU-NI-ZN-LEGIERUNG				
EINF	609*	435*	4540*	4248*
EU	280	140	4065	3740
FRANKR	31	25	602	772
NIEDL	1	2	242	162
ITAL	20	16	1223	982
G BRIT			98	189
OESTER	228	97	1898	1632
USA	311	264	438	373
AUSF	3014*	3939*	11774*	16419*
EU	1592	1966	6703	9277
FRANKR	545	574	1047	1073
NIEDL	85	123	464	738
ITAL	130	224	1048	2122
G BRIT	397	507	1315	1939
DAENM	80	100	474	602
SPAN	23	37	742	877
SCHWED	66	84	611	686
FINNL	62	56	272	306
BELGI	190	238	676	843
NORWEG	22	31	218	315
SCHWZ			87	144
TUERK			164	222
POLEN	249	387	581	851
TSCHE			46	110
KROAT	5	8	211	310
S AFR			650	685
USA	386	430	834	984
KANADA	36	48	224	302
SAUDIA	102	170	102	170
SINGAP	459	674	1364	2207
CHINA	72	100	188	256
AUSTRL	33	46	223	328
7411 29 10				
GERADE ROHRE A AND KUPFERLEGIERUNGEN				
EINF	1120*	741*	4416*	3063*
EU	479	254	2017	1398
FRANKR	396	154	1149	642
ITAL	53	49	448	406
G BRIT	21	45	95	204
OESTER			282	124
SCHWZ	40	223	83	534
POLEN			232	124
USA	23	14	61	112
ISRAEL	503	210	1924	834
AUSF	3630*	2419*	14956*	10085*
EU	3035	1795	11871	6828
FRANKR	308	197	1810	988
NIEDL	563	290	2430	1314
ITAL	159	127	818	566
G BRIT	900	496	2780	1432
DAENM	96	55	557	323
GRIECH	36	19	221	143
SPAN	408	276	557	422
SCHWED	1	9	357	201
OESTER	386	231	1526	990
BELGI	178	95	802	430
NORWEG	27	17	245	184
SCHWZ	303	307	1335	1309
POLEN	26	39	66	107
TSCHE	17	25	64	96
UNGARN	110	77	356	253
SLOWEN	34	58	496	541
USA	49	29	131	119
IRAN			144	242
KUWAIT			50	84
7411 29 90				
ANDERE ROHRE A AND KUPFERLEGIERUNGEN				
EINF	193*	584*	913*	2404*
EU	163	420	777	1381
FRANKR	23	62	189	434
NIEDL	27	35	187	131
G BRIT	4	157	4	168
SPAN	105	144	315	431
OESTER			68	116
SCHWZ	20	128	115	832
USA	6	32	17	167
AUSF	1023*	919*	2980*	3621*
EU	236	450	722	1393
FRANKR	43	51	205	290
NIEDL	74	127	144	291
ITAL	46	89	89	171
G BRIT	3	15	32	74
SPAN	15	23	91	149
SCHWED	39	84	121	234
OESTER	11	49	26	146
NORWEG	100	92	374	284
SCHWZ	581	271	1171	672

Wichtigste Ursprungs- und Bestimmungs-Laender	APRIL 1999 dt = 100kg	APRIL 1999 1000 DM	JAN./APR. 1999 dt = 100kg	JAN./APR. 1999 1000 DM
SLOWEN			105	174
AEGYPT	34	41	171	516
IRAN			44	78
KUWAIT			169	73
KATAR			27	52
INDIEN			10	63
7412 10 00				
ROHRFORMSTUECKE USW A RAFFIN KUPFER				
EINF	3004*	4190*	14139*	19925*
AUS LG	283	330	758	915
EU	2374	3393	11020	14687
FRANKR	170	173	1342	1546
NIEDL	3	41	10	202
ITAL	747	1325	4802	6651
G BRIT	433	347	1729	1773
SPAN			555	764
BELGI	913	1464	2438	3612
SCHWZ	41	143	347	1958
POLEN	6	8	175	430
KANADA	579	632	2530	2772
AUSF	7407*	8548*	22240*	31232*
EU	7075	7801	19884	26479
FRANKR	835	1051	2353	3328
NIEDL	244	668	683	1851
ITAL	624	1641	2726	7185
G BRIT	3145	1854	7273	4589
DAENM	37	100	234	675
GRIECH	89	154	318	637
PORTUG	38	90	173	459
SPAN	1727	1451	4187	3878
SCHWED	5	15	72	195
OESTER	182	443	1175	2116
BELGI	141	316	659	1494
NORWEG	7	16	193	471
SCHWZ	52	114	262	709
POLEN	81	185	770	1348
TSCHE	53	90	451	810
UNGARN	4	8	134	208
SLOWEN	17	36	109	147
KROAT	52	104	166	317
SINGAP			12	63
TAIWAN	17	55	21	74
7412 20 00				
ROHRFORMSTUECKE USW A KUPFERLEGIERUNG				
EINF	10432*	16143*	35481*	59701*
EV	1	5	3	63
PV		39		39
AUS LG	1	24	4	98
EU	8485	11088	26139	36749
FRANKR	3152	3984	9346	11654
NIEDL	337	542	683	1081
ITAL	3778	5145	11953	17838
G BRIT	725	414	2239	2889
DAENM	51	181	111	405
SPAN	218	199	590	510
SCHWED	40	149	113	526
OESTER	146	407	451	1255
BELGI	23	39	503	456
NORWEG	767	2026	2564	6593
SCHWZ	597	2027	3370	11354
TUERK	3	9	119	104
POLEN	96	109	356	355
UNGARN	84	91	145	196
SLOWEN	32	66	69	139
USA	39	277	188	1331
KANADA		1	95	168
CHILE			402	378
INDIEN	45	60	173	208
THAIL	227	214	1023	1107
SINGAP	2	8	20	123
CHINA	12	27	690	525
JAPAN		32	9	153
AUSF	7376*	18307*	32904*	79773*
EV	5	18	33	115
PV			4	24
EU	5259	12199	20951	49157
FRANKR	383	917	1474	3419
NIEDL	1005	2673	3252	8438
ITAL	946	1994	4848	10270
G BRIT	195	587	675	2295
DAENM	258	741	1357	3641
GRIECH	22	47	166	385
PORTUG	473	696	1019	1626
SPAN	711	1062	2175	3676
SCHWED	74	232	250	721
FINNL	86	167	388	914
OESTER	734	1997	3251	8629
BELGI	310	894	1948	4738
LUXEMB	59	182	137	366
ISLAND	17	80	78	258
NORWEG	66	232	508	1565
SCHWZ	670	2031	4074	10540
TUERK	15	49	285	769
LITAU	4	11	73	124
POLEN	566	1112	2419	5141
TSCHE	103	274	686	1541
SLOWAK	19	65	64	169
UNGARN	87	263	303	856
RUMAEN	16	34	45	114
BULGAR	19	73	28	109
RUSSLD	22	77	162	475
SLOWEN	100	264	441	1008
KROAT	52	112	194	546
AEGYPT	24	89	118	376
S AFR	2	9	23	115

Wichtigste Ursprungs- und Bestimmungs-Laender	APRIL 1999 dt = 100kg	APRIL 1999 1000 DM	JAN./APR. 1999 dt = 100kg	JAN./APR. 1999 1000 DM
USA	63	254	414	1195
KANADA	9	21	175	397
BRASIL	2	12	29	137
LIBAN	1	2	97	177
ISRAEL	2	12	47	141
SAUDIA	14	58	110	242
A EMIR	5	24	114	247
SINGAP	33	87	572	1241
CHINA	21	110	201	837
JAPAN	16	71	71	201
TAIWAN	48	197	64	252
HONGK	5	45	37	145
AUSTRL	26	126	89	469
7413 00 10				
KABEL USW A KUPFER AUSGERUEST ZIV LFZ				
EINF	*	1*	*	1*
AUSF	*	*	1*	11*
EU			1	11
7413 00 91				
LITZEN KABEL USW A RAFFINIERT KUPFER				
EINF	1473*	894*	4264*	2592*
PV			5	3
EU	1453	851	3509	1985
FRANKR	185	252	475	486
ITAL	1131	455	2707	1050
G BRIT	39	81	142	287
OESTER			24	55
POLEN			536	193
USA	2	14	103	251
AUSF	18852*	11645*	67308*	38924*
EU	9278	6795	38401	23982
FRANKR	1180	1223	5442	4048
NIEDL	1250	645	3418	2019
ITAL	182	279	211	358
G BRIT	801	759	6058	4562
IRLAND	529	255	2252	1149
DAENM	480	316	1243	814
PORTUG	78	135	314	462
SPAN	154	153	277	290
SCHWED	528	436	1756	1564
FINNL	50	68	74	78
OESTER	3856	2298	16959	8189
BELGI	175	205	376	319
NORWEG	650	285	900	464
SCHWZ	448	368	3064	2089
TUERK	7	11	46	64
TSCHE	73	60	843	421
SLOWAK	446	235	3001	1367
UNGARN	2585	1086	8008	3312
TUNES	4800	2109	11188	4837
AEGYPT			33	139
USA	94	136	497	895
KANADA	22	12	168	111
MEXIKO	58	136	72	169
DOM RP			49	60
NL ANT	141	67	393	185
SINGAP	25	65	47	115
7413 00 99				
LITZEN KABEL USW A KUPFERLEGIERUNGEN				
EINF	257*	755*	614*	1937*
PV			2	30
EU	195	384	453	851
FRANKR	79	164	180	354
ITAL	11	14	112	150
G BRIT	85	111	89	151
OESTER	7	12	56	92
BELGI	12	74	13	82
USA	30	320	91	871
AUSF	229*	608*	1395*	3337*
EU	24	91	89	524
G BRIT	1	10	15	193
SCHWED	2	11	8	80
SCHWZ	1	2	70	507
MALTA	46	129	98	333
TSCHE	103	77	532	428
SLOWAK	19	83	30	129
UNGARN	22	146	63	375
ALGER			13	82
MEXIKO			153	167
SAUDIA	4	7	16	88
INDIEN			175	274
7414 20 00				
GEWEBE AUS KUPFERDRAHT				
	KG		KG	
EINF	1764*	109*	6062*	304*
PV	640	13	1440	30
EU	1120	93	3084	252
OESTER	488	47	1130	112
AUSF	13357*	850*	45710*	2821*
EU	7365	395	21606	1203
FRANKR	3646	150	6149	377

Wichtigste Ursprungs- und Bestimmungs-Laender	APRIL 1999 dt = 100kg	APRIL 1999 1000 DM	JAN./APR. 1999 dt = 100kg	JAN./APR. 1999 1000 DM
NIEDL	1411	75	2509	103
ITAL	257	17	1722	96
SPAN	1006	117	2715	225
SCHWED			1638	92
SCHWZ	149	10	3162	113
TSCHE	564	68	2421	253
USA	1332	97	1841	126
ARGENT			675	55
SAUDIA	583	82	699	98
SINGAP	1411	54	2573	107
CHINA			765	93
7414 90 00				
CU-DRAHTGITTER CU-STRECKBLECHE USW				
	KG		KG	
EINF	3179*	135*	13489*	443*
EU	2063	104	9094	320
G BRIT	2056	103	4055	226
AUSF	41173*	614*	78706*	1745*
EU	28441	389	42820	898
NIEDL	18944	200	22646	251
SCHWED	8106	75	13797	138
OESTER	552	69	1384	239
SINGAP	8202	105	21062	285
7415 10 00				
STIFTE NAEGEL KRAMPEN USW A KUPFER				
	DT		DT	
EINF	452*	342*	1443*	1129*
EU	118	152	776	699
NIEDL	32	19	141	96
ITAL		1	219	83
G BRIT	16	41	150	273
TSCHE	318	127	626	253
AUSF	254*	903*	1144*	3788*
PV			4	23
EU	199	610	732	2151
FRANKR	35	123	114	352
ITAL	23	73	66	198
G BRIT	49	125	198	545
SPAN	23	74	153	377
SCHWED	7	56	20	158
TSCHE	20	121	86	486
SLOWAK			34	81
UNGARN	6	54	26	150
USA	10	17	87	195
7415 21 00				
KUPFERUNTERLEGSCHEIBE FEDERRING USW				
EINF	9*	155*	56*	480*
PV				7
AUS LG		1		5
EU	8	97	43	263
G BRIT	2	79	12	163
AUSF	198*	764*	646*	2508*
PV		8		16
EU	122	433	383	1416
FRANKR	16	52	54	153
NIEDL	31	100	85	277
G BRIT	7	47	21	232
DAENM	5	13	60	131
SCHWED	23	55	39	107
OESTER	10	40	36	145
BELGI	17	68	47	168
SLOWEN	48	183	158	596
7415 29 00				
AND CU-WAREN D SCHRAUBENIND OH GEWIND				
EINF	320*	1800*	1011*	6609*
AUS LG				1
EU	189	268	529	986
FRANKR	37	108	113	284
ITAL	148	141	380	452
G BRIT		2	6	119
SCHWZ	117	1441	425	5317
AUSF	537*	1992*	1775*	6923*
PV			10	40
EU	362	1165	1127	3961
FRANKR	74	151	155	499
NIEDL	101	348	336	1146
ITAL	76	170	206	456
G BRIT	11	59	59	215
GRIECH	2	57	10	118
SPAN	12	51	52	232
OESTER	53	157	149	638
BELGI	8	54	76	273
NORWEG	1	5	6	95
SCHWZ	76	254	218	744
TSCHE	16	94	111	474
UNGARN	19	103	48	279
USA	29	133	85	428

Wichtigste Ursprungs- und Bestimmungs-Laender	APRIL 1999 dt = 100kg	APRIL 1999 1000 DM	JAN./APR. 1999 dt = 100kg	JAN./APR. 1999 1000 DM
7415 31 00				
HOLZSCHRAUBEN AUS KUPFER				
EINF	46*	46*	496*	421*
EU	33	28	289	240
ITAL	31	27	279	233
CHINA	13	12	142	104
TAIWAN			65	64
AUSF	302*	434*	627*	1010*
EU	265	363	476	758
FRANKR	57	74	88	140
NIEDL	82	101	147	190
SCHWED	52	60	68	89
OESTER	35	53	73	126
7415 32 00				
AND SCHRAUBEN BOLZEN MUTTERN A KUPFER				
EINF	918*	1357*	4721*	6246*
AUS LG				3
EU	571	552	3125	2845
FRANKR	29	71	105	314
ITAL	451	333	2583	2045
SCHWED			240	188
OESTER	50	51	62	78
NORWEG		1	46	64
SCHWZ	60	207	261	800
TSCHE	13	18	60	163
USA	21	61	65	177
CHINA	151	84	431	232
JAPAN		12	50	294
TAIWAN	51	336	439	1297
AUSF	773*	1898*	2731*	6920*
PV	2	6	8	31
EU	501	936	1649	3259
FRANKR	59	98	187	410
NIEDL	79	200	438	861
ITAL	2	12	72	188
G BRIT	25	77	74	187
DAENM	69	92	146	256
PORTUG	84	120	158	234
OESTER	66	114	256	477
BELGI	49	88	133	245
NORWEG	32	71	84	189
SCHWZ	64	231	353	1223
POLEN	23	69	98	294
TSCHE	58	237	235	807
UNGARN	32	80	84	191
USA	31	116	114	513
BRASIL	5	67	14	120
7415 39 00				
AND CU-WAREN D SCHRAUBENIND M GEWINDE				
EINF	1332*	3054*	3387*	9382*
AUS LG				6
EU	1192	1791	2768	4113
FRANKR	2	15	23	116
NIEDL	7	15	51	85
ITAL	719	742	1670	1645
G BRIT	47	195	185	547
SCHWED	3	6	24	202
OESTER	413	813	806	1481
SCHWZ	107	1126	462	4697
UNGARN	7	49	42	200
AUSF	1144*	3275*	4309*	12655*
PV	2	6	3	12
EU	582	1581	1833	4982
FRANKR	182	367	584	1128
NIEDL	87	180	211	586
ITAL	32	316	63	433
G BRIT	30	120	119	477
IRLAND	50	110	67	165
PORTUG	14	43	38	135
SPAN	41	97	143	287
SCHWED	2	42	55	251
OESTER	30	73	148	438
BELGI	72	162	279	761
SCHWZ	54	288	509	1669
TSCHE	187	388	426	1221
SLOWAK	2	5	45	85
UNGARN	76	272	285	1051
SLOWEN	3	11	40	122
USA	160	472	906	2496
KANADA	1	4	17	60
MEXIKO	5	52	23	222
7416 00 00				
FEDERN AUS KUPFER				
EINF	42*	483*	169*	1770*
PV		34	3	180
AUS LG				1
EU	30	85	104	283
ITAL	30	77	87	207
TSCHE	1	68	2	227
USA	3	66	19	295
BARBAD	5	101	26	464
MALAYS		22	2	143

Wichtigste Ursprungs- und Bestimmungs-Laender	APRIL 1999 dt = 100kg	APRIL 1999 1000 DM	JAN./APR. 1999 dt = 100kg	JAN./APR. 1999 1000 DM
AUSF	161*	1741*	654*	5523*
PV	2	186	4	396
EU	56	685	223	2485
FRANKR	3	68	9	264
NIEDL	18	335	57	903
ITAL	1	29	6	169
G BRIT	12	58	27	143
SPAN	11	91	74	543
OESTER	3	35	21	243
SCHWZ	6	171	18	528
TSCHE	53	178	266	652
UNGARN	23	242	46	622
KANADA	9	79	19	172
MALAYS	3	231	8	516
7417 00 00				
NICHTELEKTR HHKOCH- HEIZGER A KUPFER				
EINF	11*	9*	13*	16*
AUS LG	8	4	8	4
EU			1	3
AUSF	67*	358*	254*	1364*
EU	66	347	244	1285
NIEDL	21	96	80	381
G BRIT	20	101	80	413
DAENM	5	29	45	236
GRIECH	10	57	10	57
7418 11 00				
SCHWAEMME USW Z SCHEUERN USW A KUPFER				
EINF	13*	55*	39*	122*
AUS LG			1	2
EU	12	53	21	78
AUSF	1*	5*	21*	57*
EU		4	6	14
7418 19 00				
HAUSHALTSARTIKEL/TEILE AUS KUPFER				
EINF	194*	403*	946*	1850*
AUS LG		2	12	25
EU	29	123	165	595
NIEDL	10	62	72	400
ITAL	18	50	85	164
INDIEN	124	205	535	807
CHINA	18	30	153	268
AUSF	60*	266*	247*	949*
EU	18	97	119	414
7418 20 00				
KUPFERSANITAER- HYGIENE- TOILETTENART				
EINF	735*	1279*	3889*	6555*
AUS LG			4	22
EU	565	905	2656	4595
NIEDL	294	336	1135	1544
ITAL	240	480	1123	2159
DAENM	3	1	52	55
SPAN			200	352
OESTER	15	46	60	195
BELGI	7	31	54	195
SCHWZ	40	143	298	698
TUERK	35	38	221	272
SLOWEN	7	24	36	116
CHINA	41	63	367	390
TAIWAN	41	92	237	294
AUSF	808*	4231*	2724*	15569*
EU	533	2484	1509	8060
FRANKR	125	724	281	1718
NIEDL	96	538	253	1621
ITAL	21	95	51	285
G BRIT	20	75	60	331
DAENM	25	100	68	271
GRIECH	13	52	41	184
PORTUG	28	83	53	172
SPAN	72	192	132	382
FINNL	1	4	19	120
OESTER	69	326	339	1839
BELGI	56	262	181	894
LUXEMB	2	9	23	197
NORWEG	2	19	18	185
SCHWZ	38	313	186	1506
POLEN	19	131	111	517
TSCHE	9	61	47	264
UNGARN	4	24	35	176
RUSSLD	5	38	17	150
USA	86	588	333	2172
KANADA	10	25	44	95
LIBAN	10	69	14	90
SAUDIA	3	27	12	108
A EMIR	1	12	20	181
SINGAP	9	42	26	176
PHILIP	4	21	32	195
JAPAN	3	36	35	219
TAIWAN	5	41	33	185

Wichtigste Ursprungs- und Bestimmungs-Laender	APRIL 1999 dt = 100kg	APRIL 1999 1000 DM	JAN./APR. 1999 dt = 100kg	JAN./APR. 1999 1000 DM
HONGK	12	52	79	369
AUSTRL	10	40	26	130
7419 10 00				
KETTEN UND TEILE DAVON AUS KUPFER				
EINF	112*	395*	328*	1239*
EU	66	130	141	349
G BRIT	29	65	73	189
SPAN	26	51	42	113
TSCHE	7	18	72	194
SKOREA	35	191	82	451
AUSF	119*	854*	445*	3208*
EU	49	399	276	2040
FRANKR	10	148	56	607
NIEDL	7	35	38	211
ITAL			28	125
G BRIT	6	31	27	139
DAENM	2	9	41	74
SPAN	2	21	6	103
FINNL	2	20	6	111
OESTER	6	83	25	431
TSCHE	15	52	61	218
USA	3	35	18	194
BRASIL			5	50
PHILIP	9	70	12	86
7419 91 00				
AND KUPFERW GEGOSSEN/GESCHM N BEARB				
EINF	520*	976*	2626*	2923*
EU	448	796	2424	2324
FRANKR	156	207	247	471
G BRIT	4	9	410	242
DAENM			224	280
PORTUG	169	367	169	367
SPAN	47	58	153	158
BELGI	69	125	1169	672
SCHWZ	12	41	45	231
TSCHE	27	52	39	87
SLOWEN	23	59	56	121
AUSF	629*	591*	2812*	4086*
PV	8	11	8	11
EU	347	317	1514	2744
FRANKR	271	158	1174	2054
NIEDL	42	75	235	380
OESTER	34	64	73	145
SCHWZ	200	122	823	510
UNGARN	1	3	66	97
SLOWEN	59	81	247	377
USA	3	16	104	238
7419 99 00				
ANDERE WAREN AUS KUPFER				
EINF	9435*	15447*	30967*	55083*
EV				8
PV		12	1	16
AUS LG	185	1573	768	5412
EU	5273	7363	18959	27147
FRANKR	1174	1755	3029	5062
NIEDL	167	314	540	1109
ITAL	3518	4368	11319	14656
G BRIT	154	429	2432	3592
DAENM	34	114	235	456
PORTUG			55	165
SPAN	5	16	60	205
SCHWED	8	35	72	207
OESTER	38	88	348	652
BELGI	175	244	869	1033
NORWEG	1156	352	2523	844
SCHWZ	430	1387	1681	5288
TUERK	54	69	112	190
POLEN	396	355	1136	1029
TSCHE	305	540	835	1309
UNGARN	133	346	486	1281
RUMAEN	112	45	380	228
W RUSS		8	63	67
SLOWEN	44	58	150	154
USA	438	891	1125	3607
INDIEN	309	371	777	1015
CHINA	241	826	918	3369
SKOREA	7	46	28	143
JAPAN	186	1735	758	5844
TAIWAN	198	657	528	2474
HONGK	99	314	223	754
NEUSEE	42	32	177	122
AUSF	24210*	31418*	69329*	93672*
EV			1	9
PV	18	792	58	1241
EU	14469	20247	41171	60973
FRANKR	4116	5126	10188	13747
NIEDL	1705	3396	4570	8603
ITAL	600	1190	2363	4316
G BRIT	1147	2040	3018	5593
IRLAND	54	106	85	314
DAENM	2189	1973	4109	4068
GRIECH	12	31	85	392
PORTUG	624	787	1261	1817
SPAN	1159	1134	3971	3814
SCHWED	460	507	2383	2652
FINNL	745	688	2410	3262
OESTER	1411	2573	4615	7759
BELGI	205	538	2065	4439

Wichtigste Ursprungs- und Bestimmungs-Laender	APRIL 1999 dt = 100kg	APRIL 1999 1000 DM	JAN./APR. 1999 dt = 100kg	JAN./APR. 1999 1000 DM
LUXEMB	42	158	48	197
NORWEG	41	105	685	874
SCHWZ	513	1129	2679	4838
TUERK	24	118	228	505
POLEN	105	299	404	1176
TSCHE	320	432	853	1516
SLOWAK	37	816	148	1165
UNGARN	76	376	366	1073
W RUSS	3	71	15	294
SLOWEN	48	77	330	500
LIBYEN	27	104	37	134
S AFR	6	26	227	337
USA	874	1295	3553	4838
KANADA	227	143	2866	1756
MEXIKO	18	42	73	176
BRASIL	83	102	196	410
LIBAN	33	73	52	109
ISRAEL	998	673	2647	1765
SAUDIA	2846	2029	6460	4657
INDIEN	36	65	96	169
THAIL	20	53	59	88
MALAYS	20	58	65	207
CHINA	61	653	182	942
SKOREA	16	47	105	152
JAPAN	31	99	132	372
TAIWAN	2262	1276	3131	1840
HONGK	47	111	96	233
AUSTRL	784	554	1917	1457
KAPITEL 75				
NICKEL UND WAREN DARAUS				
7501 10 00				
NICKELMATTE				
EINF	*	*	304*	231*
EU			304	231
G BRIT			300	228
AUSF	*	*	*	*
7501 20 00				
NICKELOXIDSINTER USW				
EINF	7380*	5092*	22899*	14325*
RUSSLD	7380	5092	22899	14325
AUSF	*	*	*	1*
7502 10 00				
NICHTLEGIERTES NICKEL				
EINF	58043*	49255*	307957*	234414*
PV	1	4	1	4
AUS LG	70	69	421	352
EU	17506	14380	46492	36555
FRANKR	1709	1458	4841	3721
NIEDL	1580	669	2242	1100
G BRIT	4360	3903	17564	13912
FINNL	5080	4404	13340	11119
BELGI	4719	3889	8417	6617
NORWEG	2825	2466	10460	8704
ESTLD			100	64
TSCHE	132	5	1065	640
UKRAIN			1254	858
RUSSLD	29214	24943	213990	160772
SIMBAB	1943	1660	5336	4051
S AFR			250	170
KANADA	2094	1948	11775	9497
ZYPERN			360	237
CHINA	60	55	121	100
AUSTRL	4268	3791	16648	12704
AUSF	8211*	7195*	43953*	34126*
EU	6320	5392	30956	23966
FRANKR	4795	3976	8880	7031
NIEDL	115	117	3643	3057
ITAL			1921	1498
G BRIT			4491	2966
DAENM			250	202
GRIECH			91	76
SPAN	934	849	5787	4615
SCHWED	77	70	333	232
OESTER	394	368	2526	1969
BELGI		3	2868	2180
SCHWZ	155	145	419	352
POLEN	10	10	157	173
TSCHE	311	298	812	582
RUMAEN	48	46	241	227
SLOWEN	991	945	1959	1767
USA			184	156
KANADA	117	101	117	101
TURK I	203	192	203	192
IRAN			123	120
INDIEN	10	12	543	389
JAPAN			8001	5838
7502 20 00				
NICKELLEGIERUNGEN				
EINF	631*	750*	4747*	5532*
AUS LG			100	74

Wichtigste Ursprungs- und Bestimmungs-Laender	APRIL 1999 dt = 100kg	APRIL 1999 1000 DM	JAN./APR. 1999 dt = 100kg	JAN./APR. 1999 1000 DM
EU	360	512	1888	2735
FRANKR			148	148
NIEDL	20	20	234	208
G BRIT	105	273	600	1331
FINNL			104	75
OESTER		4	171	442
BELGI	235	215	631	531
ESTLD			100	74
S AFR	262	226	1655	1415
USA	9	12	976	1174
KANADA			100	69
AUSF	3890*	3701*	13792*	13760*
EU	3324	2861	12498	11677
FRANKR	2772	2250	9615	8372
G BRIT	213	151	373	436
SPAN	80	91	1179	1275
SCHWED	90	167	93	174
OESTER	156	180	701	927
BELGI			471	376
SCHWZ	80	102	153	213
POLEN	10	15	103	172
UKRAIN			55	101
USA	413	479	692	815
AUSTRL	19	65	31	77
7503 00 10				
ABFAELLE SCHROTT AUS NICHTLEG NICKEL				
EINF	531*	430*	1459*	914*
EU	380	340	441	375
NIEDL	342	310	342	310
LETTLD	46	16	276	152
RUSSLD	62	45	407	201
USA			179	87
AUSF	282*	236*	1584*	1050*
EU	277	231	982	710
ITAL	247	204	929	665
SCHWZ	5	5	466	219
POLEN			80	71
USA			56	50
7503 00 90				
ABFAELLE SCHROTT A NICKELLEGIERUNGEN				
EINF	7722*	4250*	24633*	13003*
EU	4554	2806	12681	7836
FRANKR	2385	1974	6616	5497
NIEDL	1421	284	2873	667
ITAL	280	54	750	175
G BRIT	420	273	1518	1026
DAENM			201	85
SCHWED	48	21	302	76
OESTER			308	276
SCHWZ			680	264
LETTLD			232	74
LITAU	233	88	977	338
POLEN	52	13	409	134
UKRAIN	200	86	1380	390
RUSSLD	968	413	4360	1648
KASACH	147	84	147	84
USA	1095	730	2408	1607
KANADA	112	96	499	291
AUSF	5400*	2110*	26631*	9107*
EU	4739	1651	21755	6909
FRANKR	91	105	331	434
NIEDL	1197	452	2307	927
G BRIT			321	231
SPAN			929	122
SCHWED	3360	1045	17721	5097
SCHWZ			443	152
TSCHE			419	92
USA	438	279	2955	1504
KANADA			170	89
CHINA	154	123	154	123
JAPAN			127	55
7504 00 00				
PULVER UND FLITTER AUS NICKEL				
EINF	1280*	3936*	5284*	12597*
EU	846	2092	3577	5707
FRANKR	24	61	56	143
G BRIT	175	392	900	1796
SCHWED	586	1442	2398	3349
FINNL			120	96
BELGI	61	190	95	296
SCHWZ	9	32	91	284
USA	225	1599	876	5520
KANADA	200	213	510	817
AUSTRL			190	171
AUSF	287*	1141*	907*	4241*
EU	113	479	383	1986
FRANKR	14	45	43	237
NIEDL	15	119	50	355
ITAL	14	36	92	427
G BRIT	2	11	79	509
OESTER	26	59	39	98
BELGI	34	173	57	229
SCHWZ	16	132	76	697
POLEN	55	122	80	259
TSCHE	12	47	90	205
USA	7	72	41	295
HONGK	50	139	100	276

Wichtigste Ursprungs- und Bestimmungs-Laender	APRIL 1999 dt = 100kg	APRIL 1999 1000 DM	JAN./APR. 1999 dt = 100kg	JAN./APR. 1999 1000 DM
7505 11 00				
STANGEN PROFILE A NICHTLEGIERT NICKEL				
EINF	*	4*	51*	95*
EU		2	3	14
SLOWEN			43	64
AUSF	194*	355*	593*	1153*
EU	49	112	215	455
FRANKR			111	172
NIEDL		2	5	53
PORTUG	27	70	54	140
TUERK			11	50
SLOWEN	104	162	129	201
USA	30	51	70	146
KANADA			143	237
7505 12 00				
STANGEN PROFILE AUS NICKELLEGIERUNGEN				
EINF	2891*	6067*	9240*	22282*
EV	559	1727	2351	8222
LV				3
AUS LG		11		11
EU	1000	1957	2761	5854
FRANKR	7	13	101	551
NIEDL		1	83	233
ITAL		1	74	187
G BRIT	244	885	737	2233
OESTER	723	981	1683	2401
BELGI	26	76	83	249
SLOWEN	1075	1641	3377	5183
USA	806	2407	2975	10918
JAPAN	9	43	124	295
AUSF	6568*	12322*	19629*	40110*
EU	3444	7316	11695	25436
FRANKR	149	366	714	1800
NIEDL	37	147	105	490
ITAL	93	158	280	625
G BRIT	1026	2090	1882	3872
IRLAND	11	27	39	120
SPAN	55	211	121	503
SCHWED	1502	3084	7198	15468
OESTER	552	1152	1291	2279
NORWEG	10	78	77	422
SCHWZ	17	96	71	400
TSCHE	3	12	39	122
RUMAEN			45	186
UKRAIN			146	404
SLOWEN	2008	2573	3068	4000
USA	851	1655	3854	7391
KANADA			78	168
A EMIR		1	28	98
SINGAP	92	264	94	276
CHINA	2	4	16	72
SKOREA	2	5	24	83
JAPAN	11	32	69	153
AUSTRL	73	141	159	342
7505 21 00				
DRAHT AUS NICHTLEGIERTEM NICKEL				
EINF	208*	250*	568*	756*
EU	208	241	568	705
FRANKR	200	218	477	531
OESTER	2	6	75	147
AUSF	597*	1045*	1956*	3388*
EU	109	243	332	725
FRANKR	53	111	153	320
G BRIT	30	58	87	163
TUERK	32	54	82	126
SLOWAK	34	74	34	74
USA	187	248	496	710
MEXIKO	52	92	102	177
ISRAEL	10	14	114	182
SKOREA	44	82	301	543
TAIWAN	89	117	322	410
7505 22 00				
DRAHT AUS NICKELLEGIERUNGEN				
EINF	2981*	3794*	9538*	13694*
EU	2963	3541	9420	12642
FRANKR	1870	2182	5241	6722
NIEDL	2	6	17	69
ITAL			25	83
G BRIT	15	73	408	1079
OESTER	1072	1240	3692	4546
USA	17	250	97	940
JAPAN		1	15	74
AUSF	3659*	8182*	11175*	24589*
EU	2066	3527	5647	10422
FRANKR	284	651	622	1805
NIEDL	183	404	476	1154
ITAL	111	372	412	1570
G BRIT	144	343	662	1537
IRLAND	150	249	503	863
SPAN	15	44	54	203
SCHWED	12	46	60	177
OESTER	1139	1324	2715	2790
BELGI	19	53	94	203
NORWEG	19	72	66	196
SCHWZ	46	370	140	854
TUERK	61	143	187	418
TSCHE	11	50	54	226
UNGARN	87	184	133	311
RUMAEN	18	38	51	116
RUSSLD			21	94
B HERZ	20	55	49	134
S AFR	46	126	111	300
USA	638	1659	2541	5364
KANADA		2	142	446
MEXIKO	19	40	74	182
BRASIL	37	172	101	362
IRAN			53	189
INDIEN	31	96	164	386
SINGAP			124	222
CHINA	38	98	80	257
SKOREA	87	239	360	819
JAPAN	119	297	292	704
TAIWAN	75	205	133	353
HONGK	124	499	332	1326
AUSTRL	13	29	64	168
7506 10 00				
BLECHE BAENDER USW A NICHTLEG NICKEL				
EINF	442*	1014*	1481*	3461*
AUS LG	152	338	162	359
EU	287	622	1293	2961
FRANKR	282	606	1203	2555
G BRIT	5	16	90	394
USA	140	311	172	410
AUSF	1130*	2653*	1971*	4786*
EU	642	1526	947	2275
FRANKR	101	191	238	463
NIEDL	16	53	37	123
ITAL	52	131	118	301
G BRIT	17	51	51	147
SCHWED	456	1100	502	1235
SCHWZ	11	26	79	200
UNGARN	31	115	112	420
USA	434	929	578	1238
JAPAN			124	228
7506 20 00				
BLECHE USW AUS NICKELLEGIERUNGEN				
EINF	999*	3024*	7055*	17199*
EV		34	12	91
LV			10	37
AUS LG				2
EU	641	1522	5230	10679
FRANKR	526	1063	2940	5742
G BRIT	66	289	1879	4176
SPAN			262	322
SCHWED	31	119	59	220
SCHWZ	14	86	29	167
SLOWEN			198	245
USA	287	1290	1511	5867
JAPAN	49	113	63	211
AUSF	7982*	18434*	32559*	74086*
PV	10	35	99	338
EU	4836	8923	18726	39355
FRANKR	912	2072	6565	15569
NIEDL	127	406	237	750
ITAL	565	1328	1487	3765
G BRIT	378	896	4234	9950
SPAN	279	692	1105	2045
SCHWED	6	19	54	173
FINNL	208	487	541	1362
OESTER	42	213	166	996
BELGI	2317	2785	4311	4622
NORWEG			27	67
SCHWZ	323	1052	1326	4446
TUERK	71	157	102	236
POLEN	43	114	94	192
TSCHE	13	64	266	937
UNGARN	155	1010	575	2666
SLOWEN	2	10	1595	2163
AEGYPT			51	87
S AFR			55	119
USA	1606	4621	6526	16016
KANADA			169	592
ISRAEL	171	369	171	369
A EMIR			29	183
INDIEN	157	619	600	1436
CHINA	2	17	213	480
SKOREA	215	574	753	1905
JAPAN	118	282	225	521
TAIWAN	152	343	533	1272
HONGK	92	171	275	482
AUSTRL			161	361
7507 11 00				
ROHRE AUS NICHTLEGIERTEM NICKEL				
EINF	6*	34*	29*	209*
EU	6	34	29	209
FRANKR	1	18	19	174
AUSF	*	1*	3*	53*
EU			2	34
7507 12 00				
ROHRE AUS NICKELLEGIERUNGEN				
EINF	609*	1935*	1361*	4713*
EV		9		9
EU	502	1384	1133	3386
FRANKR	168	244	256	413
ITAL	132	402	508	1431
G BRIT	139	512	298	1128
SPAN	3	67	8	164
OESTER	56	149	57	154
BELGI				57
SCHWZ	85	359	154	711
USA	12	135	64	549
AUSF	375*	2393*	2008*	11273*
EU	266	1623	1419	6423
FRANKR	83	526	266	1649
NIEDL	17	211	32	443
ITAL	3	21	364	857
G BRIT	47	512	295	1800
DAENM	1	3	58	417
SPAN	48	198	172	504
OESTER	58	111	200	583
BELGI	2	16	24	132
NORWEG			54	499
SCHWZ	1	50	6	261
SLOWEN		107		107
USA	106	596	321	2853
IRAN			40	190
KATAR			31	148
INDIEN			61	361
THAIL			20	101
SINGAP			36	155
7507 20 00				
ROHRFORMSTUECKE USW AUS NICKEL				
EINF	21*	126*	24*	163*
EU	19	90	22	108
NIEDL	19	90	20	96
AUSF	7*	83*	39*	1056*
EU	7	79	35	325
NIEDL	1	14	11	101
SKOREA			2	704
7508 10 00				
GEWEBE GITTER GEFLECHTE A NICKELDRAHT				
EINF	30*	527*	87*	1467*
EU	27	484	77	1343
NIEDL	26	473	66	1198
ITAL			10	130
AUSF	59*	230*	156*	968*
EU		3	25	304
OESTER			15	104
NORWEG	4	12	12	66
USA	46	153	110	512
7508 90 00				
ANDERE WAREN AUS NICKEL				
EINF	238*	4784*	887*	18145*
LV		15		31
EU	182	3060	642	11167
FRANKR	15	75	26	424
NIEDL	65	1158	164	3546
ITAL	13	321	81	972
G BRIT	75	1222	288	4665
OESTER	9	261	40	952
BELGI	2	16	36	575
SCHWZ	35	1045	124	3416
USA	18	645	112	3496
AUSF	265*	2595*	950*	11000*
PV			4	15
EU	129	1040	363	3464
FRANKR	17	226	80	892
NIEDL	11	208	35	608
ITAL	29	80	40	336
G BRIT	7	55	11	113
GRIECH			8	60
SCHWED		1	25	290
FINNL			14	92
OESTER	2	61	15	203
BELGI	50	362	108	712
SCHWZ	56	415	174	1870
TUERK	10	203	88	1967
POLEN	7	72	23	300
KROAT	1	65	1	68
ELFBK		5	9	97
USA	8	119	67	721
KOLUMB	8	112	8	112
SYRIEN	4	53	40	270
INDIEN			1	81
THAIL			21	148
SKOREA	7	194	17	435
JAPAN	3	31	29	334

Wichtigste Ursprungs- und Bestimmungs-Laender	APRIL 1999		JAN./APR. 1999	
	dt = 100kg	1000 DM	dt = 100kg	1000 DM

KAPITEL 76

ALUMINIUM UND WAREN DARAUS

7601 10 00

NICHTLEGIERTES ALUMINIUM IN ROHFORM

EINF	398998*	96395*	1785891*	422455*
EV	142189	32332	496775	111116
LV	8192	1746	29234	6277
EU	27691	6456	193080	45046
FRANKR	7799	1927	41664	10505
NIEDL	8261	1913	129259	29313
G BRIT	6000	1352	10770	2541
OESTER	531	152	1169	339
BELGI	5100	1112	10216	2338
ISLAND	57588	14382	226328	56180
NORWEG	61480	16301	251904	64953
SCHWZ			3462	756
TUERK			1153	225
POLEN	771	151	8144	1597
SLOWAK	1947	526	14120	3811
UNGARN			928	216
RUSSLD	89935	19884	334853	72309
SLOWEN			227	79
B HERZ			426	67
GHANA			22923	6339
NIGERI	10743	3026	24025	6066
S AFR	18445	4134	36657	8494
USA		1	196	78
KANADA	75666	18303	263202	63916
VENEZU	1752	376	17755	4393
SURIN	3010	598	49875	11170
BRASIL	48374	11649	322090	73062
BAHRAI	600	161	2000	534
INDIEN			11092	2257
JAPAN	799	404	1247	857
AUSF	11446*	5901*	41981*	22078*
EV	508	363	1405	1053
PV	102	24	102	24
EU	9089	4760	28052	14707
FRANKR	561	253	2064	1080
NIEDL	1009	265	1009	265
ITAL	6175	3861	18474	11328
G BRIT	107	92	338	222
OESTER	748	177	2888	993
BELGI			1048	318
LUXEMB	489	112	2231	501
ISLAND	153	56	775	274
SCHWZ	473	210	8615	2945
TSCHE	440	105	1320	275
BULGAR	439	103	509	119
USA	103	106	577	2078
JAPAN	749	561	1763	1570

7601 20 10

PRIMAERALUMINIUM LEGIERT

EINF	382819*	103140*	1204750*	328983*
EV	1459	364	16439	3934
AUS LG	22	50	127	326
EU	156528	43224	450383	125549
FRANKR	42097	11735	85480	25665
NIEDL	44948	12698	153801	42685
ITAL	13475	3369	44802	11730
G BRIT	18430	5952	58463	18343
DAENM	1971	437	7561	1658
SPAN	8572	2437	14079	4040
SCHWED	4257	1142	15659	4321
OESTER	8833	2369	29544	7802
BELGI	6249	1070	26191	6451
LUXEMB	7696	2015	14803	2854
ISLAND	13611	3416	85423	21842
NORWEG	147426	39124	434774	118213
SCHWZ	5440	1521	19294	5510
TUERK	483	90	971	180
POLEN	954	187	10164	1994
SLOWAK	12345	3213	45676	12338
UNGARN	1686	425	2520	631
RUSSLD	200	55	29756	7485
KASACH	22	50	97	241
KIRGIS			249	70
SLOWEN	7019	1861	19184	5333
NIGERI			4253	1142
USA	10	37	372	756
KANADA	4726	1165	14937	3691
VENEZU	994	222	1994	508
SURIN			1511	343
BRASIL	25753	6898	64012	17490
ARGENT			906	320
BAHRAI			478	131
A EMIR	5622	1652	17371	5133
AUSF	66668*	18968*	324886*	90877*
EV	1957	500	8163	2085
PV	494	148	1145	348
EU	33993	9779	229535	63065
FRANKR	10089	2999	36077	10457
NIEDL	803	180	15605	4069
ITAL	1877	534	24559	6870
G BRIT			4681	1275
IRLAND		1	403	122
DAENM	21	8	10558	2843
PORTUG			5747	1627
SPAN	373	118	8602	2195
SCHWED	227	77	12426	3473
FINNL			4049	1177
OESTER	1460	500	14451	3773
BELGI	19143	5362	92367	25184
LIECHT	151	93	563	410
SCHWZ	3010	949	16584	5165
TUERK	5372	1652	10608	3558
POLEN	12983	3308	36066	9743
TSCHE	944	305	3727	1198
SLOWAK	673	262	2270	874
SLOWEN	8330	2278	20076	5291
USA	15	55	177	269
ISRAEL	1005	242	4925	1196

7601 20 91

SEKUNDAERALUMINIUM LEGIERT INGOTS USW

EINF	279180*	66804*	1103048*	258915*
AUS LG	1856	333	3029	552
EU	214354	51430	812008	195624
FRANKR	9740	2018	30849	6854
NIEDL	20948	4937	73245	17198
ITAL	48658	13250	120317	33932
G BRIT	81487	18872	381928	90218
DAENM	6423	1395	27595	5763
SPAN	29	12	531	147
SCHWED	4325	1150	12777	3391
FINNL	3645	807	31094	6561
OESTER	19774	4352	60748	13463
BELGI	12144	2871	54728	13887
LUXEMB	7180	1766	18196	4210
NORWEG	3740	928	18077	4149
SCHWZ	10360	2690	34937	9376
TUERK			1438	287
LETTLD	11349	3883	37547	11510
LITAU	238	89	1407	276
POLEN	7242	1518	41464	8506
TSCHE	8629	1823	37807	7578
SLOWAK	2635	567	8652	1773
UNGARN	3614	845	9177	2206
RUMAEN			808	134
UKRAIN	6467	1122	28069	5099
W RUSS			2176	356
RUSSLD	9393	1655	56200	11280
KROAT			230	54
B HERZ	413	71	850	139
ARGENT	245	67	245	67
A EMIR			240	52
JAPAN			707	240
AUSF	88685*	21406*	263607*	63411*
EV	151	76	151	76
LV	717	179	3963	990
EU	63983	15416	173368	41626
FRANKR	19102	4531	53366	12917
NIEDL	11848	2844	25951	6213
ITAL	13455	3119	43725	10020
G BRIT	1824	473	7046	1762
IRLAND			242	60
DAENM	1695	455	4634	1310
SPAN	1188	279	1269	298
OESTER	9024	2133	21369	5244
BELGI	5847	1582	15703	3781
NORWEG	7323	1830	19099	4767
SCHWZ	3843	874	17039	3854
TUERK	2154	630	7551	2304
LETTLD			469	101
POLEN	3688	922	15050	3800
TSCHE	1665	379	7215	1597
UNGARN	706	187	3894	938
SLOWEN	979	218	6125	1446
ALGER	607	155	607	155
USA	521	90	3685	695
KOLUMB	357	174	357	174
IRAN			2004	425
SRILAN	195	68	195	68
SKOREA	2303	368	5971	1181

7601 20 99

ANDERES SEKUNDAERALUMINIUM LEGIERT

EINF	37113*	8344*	152777*	35658*
AUS LG	363	71	363	71
EU	24817	5696	92317	21289
NIEDL	41	24	7194	1891
ITAL			173	217
G BRIT	706	142	11526	2487
DAENM			9821	1975
SCHWED			67	69
OESTER	2052	609	13576	3204
BELGI	5324	1139	16706	4134
LUXEMB	16694	3782	32625	7240
NORWEG	1843	467	21599	6154
LETTLD	240	63	480	116
POLEN	6335	1261	18297	3504
TSCHE	2135	447	11435	2375
SLOWAK	1158	251	2815	652
UKRAIN	363	71	779	145
SLOWEN	217	76	217	76
SAUDIA			595	137
AUSTRL			3400	1027
AUSF	61422*	19116*	175445*	51433*
EV			840	216
EU	55042	17279	148105	43986
FRANKR	803	192	6874	1559
NIEDL	330	73	5745	1356
G BRIT			2684	674
SPAN	10	4	17078	5312
OESTER	49655	16155	97362	31184
BELGI	3429	689	17078	3587
LUXEMB	695	130	946	178
SCHWZ	4087	1138	20095	5231
TSCHE	206	54	1399	447
SLOWEN	1865	515	3535	944
MEXIKO			457	352
ISRAEL			229	59
SINGAP	22	53	36	86

7602 00 11

DREHSPAENE USW ABF BUNT FOL<0,2MM ALU

EINF	34261*	4632*	98226*	12830*
EU	21595	2724	60664	7179
FRANKR	3351	445	7634	876
NIEDL	3274	415	8839	1197
DAENM	109	15	1061	140
SCHWED	943	96	1330	142
OESTER	10767	1341	31885	3898
BELGI	2744	376	5342	806
NORWEG	779	130	2623	372
SCHWZ	5366	679	13926	1646
POLEN	2738	480	10412	1786
TSCHE	3044	505	7806	1310
USA	180	56	1260	383
AUSF	38990*	4471*	176740*	19114*
EU	38332	4402	173974	18743
FRANKR	7173	841	23900	2896
NIEDL	3873	571	16559	1862
ITAL	21328	2169	98168	9873
G BRIT	1202	171	5697	399
SPAN			2143	240
OESTER	3924	502	23231	2559
BELGI	832	148	4256	906
TSCHE	439	43	2482	331

7602 00 19

AND BEARBEITUNGSABFAELLE A ALUMINIUM

EINF	26558*	3866*	94984*	13871*
EV			2102	131
EU	16133	2784	50023	8876
FRANKR	3330	424	8620	1214
NIEDL	2068	376	9757	1703
ITAL	2002	641	6642	2129
G BRIT	622	123	735	144
OESTER	7958	1218	23817	3669
NORWEG	624	81	2543	384
SCHWZ	5429	405	19077	1793
POLEN	529	69	7530	742
TSCHE	846	83	3527	269
UNGARN	586	108	2227	403
UKRAIN	200	30	983	135
RUSSLD	1736	251	7063	1030
AUSF	32124*	6147*	124055*	23168*
EU	31101	5941	119705	22265
FRANKR	244	27	2402	403
NIEDL	936	157	4575	623
ITAL	1536	239	5856	858
OESTER	28385	5518	105153	20080
BELGI			1719	301
TSCHE	1023	206	4254	880

7602 00 90

SCHROTT AUS ALUMINIUM

EINF	292580*	45244*	1029904*	151545*
EV			125	18
PV			3	2
AUS LG	131	13	305	97
EU	125103	23043	374731	67326
FRANKR	13671	2071	34858	5557
NIEDL	33895	4733	132288	21510
ITAL	2251	405	5171	965
G BRIT	3526	580	36616	6955
IRLAND	604	101	1331	203
DAENM	8488	1335	20434	3253
SPAN	1805	251	7283	1337
SCHWED	7858	1233	16162	2325
FINNL	471	89	471	89
OESTER	41335	10545	75382	17646
BELGI	10757	1635	42929	7225
LUXEMB	442	65	1606	224
NORWEG	2075	321	9705	1404
SCHWZ	22183	2767	72913	8445
ESTLD	1055	183	2305	338
LETTLD	2059	257	12719	1607
LITAU	9280	1070	32911	3609
POLEN	6781	995	23877	3432
TSCHE	11385	1187	43288	3644
SLOWAK	195	8	1497	100
UNGARN	1404	126	3116	351
UKRAIN	18424	2635	52618	7779
W RUSS	336	60	2075	275
MOLDAU	1357	139	9166	934
RUSSLD	87210	12036	367873	49192
KASACH			4014	517
SLOWEN	461	57	2109	276
USA	2144	185	3507	369
CHILE			5459	972
LIBAN			1374	245
ISRAEL			1364	228
SAUDIA	318	55	808	117
N ERM			303	66
AUSF	422107*	62799*	1407836*	210129*
EU	245012	35173	850915	127489
FRANKR	23937	3334	78032	12108

Wichtigste Ursprungs- und Bestimmungs-Laender	APRIL 1999 dt = 100kg	APRIL 1999 1000 DM	JAN./APR. 1999 dt = 100kg	JAN./APR. 1999 1000 DM
NIEDL	40299	5196	162010	23010
ITAL	80556	10689	324174	45497
G BRIT	7076	1163	34078	6270
IRLAND			1120	157
DAENM	1258	163	1538	173
SPAN	723	86	6930	707
FINNL	6923	175	11748	309
OESTER	31280	5635	82046	13878
BELGI	39568	6109	114666	19003
LUXEMB	13392	2623	34573	6377
NORWEG	33434	6398	114560	21294
SCHWZ	8572	1898	34504	7304
LETTLD			1427	207
POLEN	45	8	1222	217
TSCHE	5988	932	22792	3289
BULGAR	589	128	741	158
USA	5452	875	13012	1941
A EMIR	343	53	711	94
PAKIST	1518	163	1682	204
INDIEN	4035	609	9751	1395
MALAYS	4814	723	4814	723
CHINA	76088	10371	245851	30517
SKOREA	9688	1597	24482	3971
JAPAN	2042	340	4526	706
TAIWAN	24327	3505	74943	10336
HONGK	160	26	1169	156
7603 10 00				
PULVER OHNE LAMELLENSTRUKTUR A ALUMIN				
EINF	15457*	6474*	62714*	24737*
EV	1971	746	14958	5324
AUS LG	1010	386	9235	3200
EU	8526	3055	27107	9726
FRANKR	4617	1611	7841	2730
ITAL	1049	237	5482	1193
G BRIT	496	297	1867	1126
OESTER	2347	878	11876	4528
BELGI	17	32	38	137
SCHWZ			214	57
SLOWAK			400	112
W RUSS			200	52
RUSSLD	3207	1049	18285	5837
SLOWEN	220	53	1981	504
USA	1510	1567	5076	4808
BRASIL	200	64	200	64
BAHRAI	1794	686	4141	1664
MALAYS			180	61
JAPAN			18	130
AUSTRL			4849	1690
AUSF	5108*	1589*	20374*	6774*
EV			200	90
LV			170	51
EU	4864	1481	17968	5763
FRANKR	1446	494	5036	1803
NIEDL	212	73	653	252
ITAL	1634	617	5697	2110
G BRIT	23	12	709	210
SPAN	150	65	722	319
SCHWED	242	80	726	208
OESTER	1069	101	3366	437
BELGI	56	21	710	251
POLEN	10	4	160	69
SLOWEN	5	3	54	57
MAROKK			260	84
USA	6	3	235	109
SAUDIA			200	75
A EMIR			172	55
SKOREA	171	67	851	321
7603 20 00				
PULVER M LAMELLSTRUKT U FLITTER A ALU				
EINF	195*	136*	1361*	1336*
EU	175	87	1083	650
OESTER	170	81	644	276
BELGI	5	5	359	313
USA	17	42	272	643
AUSF	1484*	2148*	6632*	10508*
EU	745	1109	2215	4239
FRANKR	49	94	223	468
NIEDL	22	64	77	221
ITAL	170	261	558	915
G BRIT	282	225	504	539
GRIECH	77	99	163	223
SPAN	44	69	114	237
SCHWED	5	25	30	123
OESTER	55	173	364	1220
SCHWZ	10	33	128	348
TUERK	208	208	410	401
USA	28	43	855	1339
KANADA	38	104	50	138
MEXIKO	30	57	46	114
KOLUMB	90	87	488	572
VENEZU			245	345
ECUAD	40	51	40	51
BRASIL	2	4	81	238
ISRAEL	50	55	306	297
KUWAIT			240	165
A EMIR			56	51
THAIL	66	88	151	243
INDONE	3	5	68	135
JAPAN			52	68
TAIWAN			120	203
HONGK	37	108	417	869
7604 10 10				
STANGEN STAEBE A NICHTLEGIERTEM ALU				
EINF	21*	24*	159*	233*
EU	19	18	146	203
IRLAND			17	88
AUSF	258*	216*	1035*	863*
EU	131	115	490	417
FRANKR	61	54	215	145
SCHWZ	2	6	67	80
7604 10 90				
PROFILE AUS NICHTLEGIERTEM ALUMINIUM				
EINF	8981*	4842*	35012*	17534*
EV			10	23
LV			56	143
EU	1302	999	10243	5622
FRANKR	11	23	457	330
NIEDL	411	500	2333	1969
ITAL	373	219	918	587
G BRIT	7	10	309	143
IRLAND	23	71	47	130
GRIECH			167	92
SPAN			684	371
OESTER	69	40	639	292
BELGI	373	111	4539	1587
NORWEG	1554	858	2535	1298
SCHWZ	113	121	507	489
MALTA	546	221	2216	891
TUERK	1722	884	5767	2835
POLEN	49	34	181	143
UNGARN	1761	751	6957	2910
AEGYPT			377	204
USA	10	55	97	290
ISRAEL	1328	556	4569	1944
OMAN			200	102
CHINA	521	313	1188	685
AUSF	1825*	2507*	7149*	9124*
EU	1209	1636	3327	4754
FRANKR	299	307	816	936
NIEDL	118	237	468	868
ITAL	21	30	61	128
G BRIT	116	199	386	580
DAENM	247	281	471	584
SPAN	33	48	95	162
SCHWED	81	109	216	292
FINNL	26	35	104	137
OESTER	175	226	494	715
BELGI	54	73	130	176
LUXEMB	15	75	19	83
SCHWZ	124	229	579	1008
POLEN	122	95	446	431
TSCHE	149	205	1554	1189
SLOWAK	27	37	429	503
RUSSLD	14	26	115	230
7604 21 00				
HOHLPROFILE AUS ALUMINIUMLEGIERUNGEN				
EINF	37384*	19544*	135576*	72271*
AUS LG			15	10
EU	29136	14416	105010	52384
FRANKR	161	108	460	287
NIEDL	917	456	3622	2264
ITAL	5168	2012	21698	9070
G BRIT	963	503	3385	2033
IRLAND	931	675	2877	2008
DAENM	665	300	2917	1629
GRIECH			1329	596
PORTUG	331	173	981	546
SPAN	1155	686	4731	2904
SCHWED	1285	516	3034	1069
FINNL	380	191	1778	888
OESTER	14699	7790	49842	25008
BELGI	2481	1006	8356	4082
NORWEG	3135	1235	7073	2867
SCHWZ	1805	1590	10032	9050
TUERK	1077	598	5643	3262
SLOWAK			745	339
RUSSLD	124	41	550	194
SLOWEN	299	173	1400	701
S AFR	947	402	3191	1381
USA	572	981	1026	1676
BAHRAI	156	62	653	265
AUSF	38627*	31164*	137776*	112363*
EV			52	196
PV			18	23
EU	25193	19458	100958	79746
FRANKR	4916	3514	19726	14845
NIEDL	4642	3597	19230	14349
ITAL	1349	1155	6244	5284
G BRIT	1625	1291	7471	5947
IRLAND	18	32	166	249
DAENM	1179	942	5582	4865
GRIECH	330	336	754	763
PORTUG	89	93	291	287
SPAN	1095	1030	4573	4193
SCHWED	1152	1076	4232	4133
FINNL	93	127	373	413
OESTER	5810	3849	19475	13503
BELGI	2796	2317	12235	10299
LUXEMB	99	99	606	616
NORWEG	1000	1151	2184	2436
LIECHT	140	70	176	98
SCHWZ	3485	2957	11721	10222
TUERK	66	50	217	163
ESTLD	266	214	700	598
LETTLD	164	140	261	224
LITAU	146	126	270	249
POLEN	2061	1435	5500	4058
TSCHE	1628	1489	3137	2842
SLOWAK	721	536	2105	1398
UNGARN	388	342	1663	1365
UKRAIN	76	99	148	195
W RUSS	89	113	130	164
RUSSLD	140	120	383	412
SLOWEN	37	55	168	187
AEGYPT			227	212
S AFR	1	1	64	69
USA	503	569	1593	1992
BRASIL	41	39	292	305
ISRAEL	946	716	1747	1369
A EMIR	279	144	564	299
SINGAP	55	53	316	268
CHINA			426	432
JAPAN	860	906	1716	1785
AUSTRL	123	103	148	138
7604 29 10				
STANGEN STAEBE A ALUMINIUMLEGIERUNGEN				
EINF	41006*	19257*	145908*	69128*
EV	1	14	1	18
PV			3	2
AUS LG	746	313	2997	1208
EU	19018	9904	59261	31379
FRANKR	1492	791	3568	1899
NIEDL	948	564	5785	3116
ITAL	8203	4121	23323	11723
G BRIT	563	328	1858	1138
DAENM	793	268	1989	595
GRIECH	118	43	699	297
PORTUG	44	28	229	119
SCHWED	384	156	432	229
OESTER	1382	788	3386	2293
BELGI	5091	2817	17897	9912
LUXEMB			93	52
NORWEG	362	206	885	497
SCHWZ	595	428	3462	2057
TUERK			204	97
POLEN	128	74	736	330
TSCHE	6575	3074	24605	11902
SLOWAK	350	148	1098	431
UNGARN	233	73	1858	601
RUMAEN			454	163
W RUSS	206	72	206	72
RUSSLD	6535	2359	23728	8557
SLOWEN	6411	2684	27577	12109
KROAT	105	44	972	437
BRASIL	416	142	636	215
AUSF	14353*	7447*	55882*	30387*
EV			1786	1363
PV			13	12
EU	9580	5028	33776	18618
FRANKR	1560	928	5840	3579
NIEDL	1128	599	3037	1775
ITAL	514	249	2497	1314
G BRIT	265	195	1133	837
DAENM	447	177	1814	828
SPAN	1666	963	6370	3709
SCHWED	352	156	1169	618
FINNL	529	269	1889	917
OESTER	1681	961	4995	2923
BELGI	1369	474	4790	1885
NORWEG	127	71	396	279
SCHWZ	1175	666	5189	2709
TUERK	91	64	203	146
POLEN	1534	469	4383	1298
TSCHE	330	216	1306	667
UNGARN	853	475	4239	2386
AEGYPT	62	40	219	174
S AFR	47	23	417	185
BRASIL	170	84	741	358
ISRAEL	184	130	1134	772
INDIEN	73	94	2753	1916
CHINA			128	79
7604 29 90				
PROFILE AUS ALUMINIUMLEGIERUNGEN				
EINF	103272*	57882*	427476*	248993*
EV	8	66	306	793
LV			29	368
PV				4
AUS LG	9	67	27	104
EU	57651	34795	243928	155082
FRANKR	1717	1748	10842	9068
NIEDL	17790	7493	62001	30919
ITAL	7679	4463	40758	23903
G BRIT	1181	631	5480	3068
IRLAND	775	569	1893	1744
DAENM	1716	1138	10899	6059
GRIECH	2782	1195	14773	7141
PORTUG	183	260	350	464
SPAN	2916	1805	12733	6134
SCHWED	651	380	2204	1349
FINNL	779	369	1550	727
OESTER	11387	8655	51697	44817
BELGI	8095	5089	28730	19678
NORWEG	2215	996	10517	4813
LIECHT	6	8	175	199
SCHWZ	5701	5416	28588	24581
TUERK	4193	2342	15958	8389
POLEN	3008	1251	8787	3945
TSCHE	3902	1823	11589	5893

Wichtigste Ursprungs- und Bestimmungs-Laender	APRIL 1999		JAN./APR. 1999	
	dt = 100kg	1000 DM	dt = 100kg	1000 DM
SLOWAK	1934	654	5530	2032
UNGARN	16622	6834	69250	28061
RUMAEN	6	3	573	223
RUSSLD	516	162	1630	539
SLOWEN	2380	968	5945	2465
KROAT	56	21	731	255
MAZED	1416	493	5186	1836
AEGYPT			298	159
S AFR			29	368
USA	104	294	762	1503
KANADA	270	288	868	901
ZYPERN			401	241
LIBAN			158	59
ISRAEL	1410	859	6408	3839
JORDAN			214	93
INDIEN	1700	556	7026	2311
THAIL			1542	521
MALAYS	177	59	238	103
CHINA			991	409
AUSF	48884*	42263*	188879*	169660*
EV	777	954	2827	2999
PV	307	155	1373	713
EU	29946	25666	120213	107438
FRANKR	9534	7793	34031	28593
NIEDL	4564	3954	16445	14764
ITAL	1115	1067	8044	6578
G BRIT	1955	1836	13094	14207
IRLAND	585	388	2036	1414
DAENM	1890	1758	7204	6875
GRIECH	86	122	555	779
PORTUG	48	93	206	270
SPAN	669	746	3409	3772
SCHWED	385	440	1612	1938
FINNL	59	111	1537	1523
OESTER	6320	5061	21007	17003
BELGI	2465	2114	10075	8948
LUXEMB	271	183	958	774
ISLAND	91	89	209	242
NORWEG	226	281	863	956
SCHWZ	4571	3678	15587	13625
TUERK	237	262	908	1050
ESTLD	94	84	376	372
LETTLD	114	118	506	523
LITAU	183	178	449	458
POLEN	2657	2206	10805	9011
TSCHE	3660	2899	11605	8956
SLOWAK	538	349	1612	1172
UNGARN	1850	1334	8178	5729
RUMAEN	74	93	253	286
BULGAR	56	72	92	113
UKRAIN	44	55	175	214
RUSSLD	675	614	2634	2565
KASACH	164	273	512	472
SLOWEN	328	468	1194	1588
KROAT	91	112	296	402
AEGYPT	71	66	173	167
S AFR	21	22	139	236
USA	879	1537	3521	5352
KANADA	108	107	355	353
MEXIKO	566	342	1789	1093
PERU		2	108	142
BRASIL	53	54	259	193
ZYPERN	12	18	58	83
IRAN			46	70
ISRAEL	414	170	852	950
SAUDIA			94	184
KUWAIT	69	81	122	162
A EMIR	152	101	179	181
INDIEN	23	23	146	157
THAIL	1	1	318	193
SINGAP	16	26	132	193
CHINA	90	67	327	497
JAPAN	175	196	1717	1742
TAIWAN	7	16	71	91
AUSTRL	308	443	1420	1729
7605 11 00				
DRAHT A N LEG ALU QUERSCHN ABMESS>7MM				
EINF	50158*	14228*	121533*	35135*
EV			462	152
LV			5087	1649
AUS LG			5549	1801
EU	31309	8679	61642	17094
FRANKR	5568	1441	9698	2713
NIEDL			1705	464
ITAL			327	90
G BRIT	15718	4088	27653	7183
SCHWED	1169	312	3533	973
BELGI	8854	2838	18726	5671
NORWEG	8865	2824	33997	10742
POLEN			1663	448
UNGARN	5816	1583	11798	3111
VENEZU	4168	1142	6360	1799
BRASIL			4677	1522
ARGENT			1396	419
AUSF	3178*	1078*	10641*	3673*
EU	2496	880	9103	3242
FRANKR			262	81
NIEDL	653	265	2564	1119
ITAL	240	83	240	83
G BRIT	663	262	2236	919
DAENM	222	70	446	141
OESTER	236	67	1615	407
BELGI	426	113	1532	417
SCHWZ			494	126
TSCHE	430	127	430	127
SLOWAK	233	63	566	156

Wichtigste Ursprungs- und Bestimmungs-Laender	APRIL 1999		JAN./APR. 1999	
	dt = 100kg	1000 DM	dt = 100kg	1000 DM
7605 19 00				
AND DRAHT A N LEG ALU QUERSCHNABM<7MM				
EINF	4317*	1354*	20394*	5723*
EU	3765	1056	9170	2651
SPAN	49	32	2397	744
BELGI	3675	1006	6559	1801
SCHWZ		32	5	151
UNGARN	495	191	1854	717
RUSSLD			9040	1979
USA	51	57	304	188
AUSF	1233*	652*	12508*	4344*
EU	1097	484	10796	3516
FRANKR	245	53	2130	570
NIEDL	38	36	1201	366
ITAL	2	4	307	159
G BRIT	208	50	1184	313
IRLAND	75	61	149	122
SPAN	239	50	497	115
SCHWED	83	81	110	103
OESTER	49	30	627	214
BELGI	54	37	4339	1358
TSCHE	2	2	964	132
INDIEN	55	64	175	170
7605 21 00				
DRAHT A ALU LEG QUERSCHN ABMESS >7MM				
EINF	16169*	6074*	37170*	14368*
AUS LG	299	160	1338	736
EU	15717	5826	34676	13001
FRANKR	8879	2911	17150	5656
NIEDL	306	167	2602	1268
ITAL			268	145
G BRIT	365	244	2053	1247
SPAN	243	138	492	279
OESTER	2830	747	4439	1212
BELGI	3094	1619	7672	3194
NORWEG	153	88	1057	579
USA	177	107	928	569
KANADA	122	53	429	185
AUSF	317*	214*	882*	631*
EV			33	28
EU	244	169	619	445
SCHWED	121	71	187	110
OESTER	42	40	141	119
7605 29 00				
AND DRAHT A ALULEGIERUNG QUERSCHN<7MM				
EINF	4177*	2269*	12473*	7294*
EV			202	75
EU	3774	1925	9145	4990
FRANKR	1609	838	3501	2184
ITAL	189	188	736	658
G BRIT	640	443	1526	998
OESTER	192	74	903	304
BELGI	1122	359	2413	783
SCHWZ	73	93	331	449
SLOWEN	54	40	187	139
USA	150	105	940	709
KANADA	126	86	751	511
BAHRAI			811	271
AUSF	1830*	1598*	5191*	4770*
EV	30	36	115	137
EU	1154	1005	3007	2676
FRANKR	114	129	259	251
NIEDL	134	110	362	333
ITAL	33	46	128	156
G BRIT	154	112	380	281
DAENM	102	115	528	522
SCHWED	144	99	282	202
OESTER	266	211	647	534
BELGI	107	94	163	146
SCHWZ	53	100	249	406
TUERK	20	21	86	91
POLEN	45	43	200	180
TSCHE	45	33	174	135
PERU	140	82	140	82
IRAN	100	73	101	74
ISRAEL	131	78	555	326
SRILAN	32	36	202	215
7606 11 10				
ALUBLECHE USW N LEG QUADR M FARBE USW				
EINF	1149*	795*	4816*	3021*
PV	7	8	7	8
EU	875	582	2686	1800
FRANKR	89	51	291	192
NIEDL	129	101	1047	694
ITAL	115	48	481	268
DAENM	51	71	146	136
SPAN	445	257	523	303
SCHWED	44	45	184	176
NORWEG			1756	885
TUERK	247	193	247	193
AUSF	3067*	1708*	10601*	6513*

Wichtigste Ursprungs- und Bestimmungs-Laender	APRIL 1999		JAN./APR. 1999	
	dt = 100kg	1000 DM	dt = 100kg	1000 DM
PV			9	8
EU	2244	1243	6368	3663
FRANKR	1398	780	3810	2209
G BRIT			278	94
DAENM	163	68	542	285
SPAN	377	227	740	411
OESTER	93	47	305	180
BELGI	4	6	181	203
NORWEG	4	4	91	61
SCHWZ	96	67	268	291
POLEN	246	161	1549	920
TSCHE	137	88	1076	744
SLOWAK			200	150
MEXIKO	243	69	599	171
HONGK	10	12	228	239
7606 11 91				
ALUBLECHE N LEG QUADR USW DICKE <3MM				
EINF	50374*	20765*	197913*	83410*
EV	2	50	7600	4038
LV			169	75
AUS LG	168	139	170	183
EU	27101	12697	95708	45884
FRANKR	339	196	2010	1094
NIEDL	1331	487	3367	1526
ITAL	767	343	5811	2868
G BRIT	10646	4627	18653	8109
DAENM			540	250
GRIECH	316	109	3125	1149
SPAN	1526	633	10651	4595
SCHWED			811	305
OESTER	10100	5515	39788	21997
BELGI	2076	787	11661	3927
NORWEG	1544	657	6504	2930
LIECHT	2168	1046	9942	4659
SCHWZ	76	55	657	385
TUERK	1035	369	4809	1740
POLEN	5228	1598	13364	4213
UNGARN	3069	1028	8391	2895
RUSSLD	97	26	954	280
SLOWEN	530	155	1936	593
KROAT	578	178	2854	885
BR JUG			700	220
AEGYPT	24	7	2622	826
USA	379	153	4968	2752
KANADA			190	84
BAHRAI	8355	2679	42629	14710
SKOREA			227	73
JAPAN			143	70
SCHIFF	2	50	4	94
AUSF	115311*	52033*	456678*	215506*
EV	22331	11285	112277	59778
LV			380	33
EU	83717	34257	312298	132463
FRANKR	3904	1728	21746	10814
NIEDL	9002	3978	31799	13927
ITAL	26160	11035	92821	40203
G BRIT	13762	6249	55934	25433
IRLAND	312	150	703	359
DAENM	170	88	1780	928
GRIECH	21	21	491	89
PORTUG	2898	1090	8022	3565
SPAN	4779	1917	20888	8884
SCHWED	5827	2070	32038	11205
FINNL	497	223	1444	668
OESTER	10959	3796	30320	10961
BELGI	5398	1892	14074	5292
LUXEMB	28	20	238	135
ISLAND	20	51	58	127
NORWEG	97	115	362	412
SCHWZ	3088	1368	7348	3455
TUERK	134	106	2477	1300
ESTLD	8	12	241	118
POLEN	1260	528	4856	2238
TSCHE	294	295	1098	965
SLOWAK	221	112	828	506
UNGARN	997	445	3773	1782
RUMAEN	53	57	151	137
BULGAR	184	93	453	222
ALBAN			35	79
RUSSLD	318	299	1121	988
GEORG	35	121	69	242
TURKM			46	92
SLOWEN	887	418	2337	1191
BR JUG			183	84
TUNES	243	125	328	181
LIBYEN			27	73
AEGYPT			1075	784
UGANDA	7	24	33	102
S AFR	57	57	363	407
USA	13014	6833	83812	44254
KANADA	5211	2021	6144	2537
MEXIKO			65	86
BRASIL	1985	1178	8929	4860
CHILE	45	60	104	131
ARGENT	49	58	114	136
ISRAEL	25	25	240	257
WJ GAZ	88	188	88	188
SAUDIA			1767	870
A EMIR	37	43	201	279
INDIEN	65	62	1883	997
THAIL	176	295	555	592
MALAYS	201	369	721	844
SINGAP	44	82	185	274
PHILIP			251	269
CHINA	370	338	1380	1804
SKOREA	212	118	1970	938
JAPAN	855	587	2716	2351
TAIWAN	131	119	1163	1083
HONGK	777	683	3368	3250
AUSTRL	253	362	673	846
NEUSEE	10	16	116	144

Wichtigste Ursprungs- und Bestimmungs-Laender	APRIL 1999 dt = 100kg	APRIL 1999 1000 DM	JAN./APR. 1999 dt = 100kg	JAN./APR. 1999 1000 DM
7606 11 93				
ALUBLECHE N LEG QUADR USW >3MM-6MM				
EINF	17725*	5790*	35524*	12884*
EU	14447	4689	28001	10234
FRANKR	255	102	255	102
NIEDL	147	66	594	292
ITAL	146	69	263	119
G BRIT	8458	2484	11763	3880
GRIECH	19	7	357	133
SPAN	2	2	177	76
OESTER	11	13	1712	752
BELGI	5378	1936	12522	4773
LUXEMB			168	60
NORWEG	16	5	160	72
SCHWZ	71	35	452	255
POLEN	1139	355	2049	656
UNGARN	2002	680	4089	1412
AEGYPT			440	117
AUSF	14506*	4648*	39770*	13690*
PV			21	10
EU	13193	4119	35645	11829
FRANKR	552	184	1514	508
NIEDL	124	47	587	290
ITAL	7123	2072	17223	5072
G BRIT	2187	699	6173	2176
DAENM	171	75	814	402
PORTUG	116	41	325	114
SPAN	238	77	1420	506
SCHWED	590	204	977	345
FINNL	190	65	504	176
OESTER	1628	629	5384	1946
SCHWZ	243	86	634	316
POLEN	785	283	1127	423
TSCHE	71	70	1149	555
UNGARN	109	43	306	131
USA			333	122
7606 11 99				
ALUBLECHE N LEG QUADR USW DICKE >6MM				
EINF	12453*	4282*	17755*	6487*
EU	11822	3820	16339	5484
NIEDL	72	40	292	160
ITAL	42	53	332	348
G BRIT	11309	3518	15284	4707
BELGI	338	157	365	165
SCHWZ	81	87	149	152
BULGAR			203	55
USA	378	305	827	654
AUSF	4761*	1601*	22276*	7138*
EU	4366	1365	21398	6572
NIEDL	24	14	1104	506
ITAL	3693	1060	17779	4960
G BRIT	247	101	1122	446
FINNL	204	87	206	110
OESTER	82	59	270	140
BELGI			343	189
POLEN	110	52	417	197
AUSTRL	198	128	198	128
7606 12 10				
BAENDER F JALOUSIEN A ALULEGIERUNGEN				
EINF	4088*	3064*	13243*	10335*
EU	3035	2342	8876	7069
FRANKR	640	362	1562	904
NIEDL	2279	1824	6350	5478
ITAL			216	96
DAENM	112	148	341	408
OESTER			73	122
NORWEG	118	59	291	161
SCHWZ	928	651	3714	2682
TSCHE			43	78
ISRAEL	7	12	319	344
AUSF	182*	147*	3975*	1628*
LV			1787	753
EU	4	6	3215	1062
NIEDL	4	5	234	129
SCHWED			2979	927
SCHWZ	5	3	185	109
TSCHE	169	133	559	431
7606 12 50				
BLECHE A ALULEGIERUNGEN LACKIERT USW				
EINF	19085*	11480*	63426*	39638*
EU	18098	10790	59643	36972
FRANKR	6206	3268	20275	11316
NIEDL	5314	4189	21277	15532
ITAL	2371	1223	5863	3945
G BRIT	799	270	2010	666
DAENM	784	378	791	388
GRIECH	541	267	1936	1061
SPAN	1654	915	4555	2421
SCHWED	399	241	2657	1460
BELGI	5	4	143	99
SCHWZ	984	682	3172	2295
A EMIR			364	210
JAPAN			132	98
AUSF	65201*	37939*	304945*	174346*

Wichtigste Ursprungs- und Bestimmungs-Laender	APRIL 1999 dt = 100kg	APRIL 1999 1000 DM	JAN./APR. 1999 dt = 100kg	JAN./APR. 1999 1000 DM
EV	16219	8244	84328	42088
LV			409	240
EU	39355	23074	178738	103413
FRANKR	11278	6427	48551	27728
NIEDL	969	657	3204	2131
ITAL	7393	4091	34670	19743
G BRIT	2869	1981	24327	13431
IRLAND	1238	712	13760	8000
DAENM	3343	1935	13252	7761
GRIECH	161	96	383	249
PORTUG	1075	646	3685	2204
SPAN	5051	2788	14153	8044
SCHWED	770	534	2070	1410
FINNL	665	385	2794	1597
OESTER	2208	1390	7731	4852
BELGI	2242	1393	10045	6211
ISLAND	259	186	1089	830
NORWEG	599	351	2621	1445
SCHWZ	371	242	1924	1443
TUERK	474	362	1915	1429
ESTLD	3	2	275	151
LETTLD	43	136	196	290
LITAU	502	263	807	734
POLEN	2993	1808	10837	6214
TSCHE	365	178	906	536
UNGARN	486	250	2138	1123
UKRAIN	158	105	158	105
RUSSLD	201	85	515	295
KIRGIS	94	263	94	263
SLOWEN	111	63	538	324
GHANA			63	50
USA	390	234	3515	1994
MEXIKO	107	120	107	120
GUATEM	528	327	928	572
VENEZU			6643	3287
BRASIL	1444	748	8062	4120
SYRIEN			163	108
ISRAEL	10	8	834	654
SAUDIA	6354	3034	31865	14631
KUWAIT	168	102	362	206
A EMIR			1573	1015
MALDIV			62	94
THAIL	311	202	1245	747
SINGAP	129	117	1093	859
CHINA	7256	3880	29373	16492
SKOREA	800	620	2110	1681
JAPAN	400	346	4778	3656
TAIWAN	75	56	399	256
HONGK	772	454	6920	3806
AUSTRL	208	125	1245	731
NEUSEE	217	175	430	346
7606 12 91				
BLECHE USW A ALULEGIERUNG DICKE <3MM				
EINF	108952*	49456*	373988*	177691*
EV	300	457	9863	5699
AUS LG	269	148	324	247
EU	74077	33206	257638	120651
FRANKR	30650	15412	94965	50331
NIEDL	10789	4284	39056	15161
ITAL	2113	883	17801	7472
G BRIT	4145	1696	16367	9288
IRLAND			198	68
DAENM	1948	783	8882	3712
GRIECH	3054	1086	10942	3999
SPAN	3332	1288	9572	3790
SCHWED	651	319	3280	1673
OESTER	5760	2448	21684	10391
BELGI	11625	5007	34607	14649
LUXEMB			284	117
NORWEG	12705	5055	46590	20106
SCHWZ	15109	8342	43323	26066
TUERK	723	237	2215	734
POLEN	2350	763	7127	2444
UNGARN	2160	747	9388	3295
RUSSLD	398	158	2194	681
SLOWEN	382	117	2010	654
KROAT			201	64
AEGYPT	209	70	782	293
USA	635	674	1759	2339
KANADA	194	83	220	124
BAHRAI			193	83
SKOREA			161	50
AUSF	204061*	91808*	830934*	382807*
EV	30884	15815	132773	63388
LV	3310	1866	15515	8564
PV	287	742	731	1868
EU	137177	59288	552064	250491
FRANKR	12806	6071	79223	38750
NIEDL	13426	5831	47600	23482
ITAL	26920	10875	95175	39916
G BRIT	33556	14673	139226	63151
IRLAND	1431	717	3526	1817
DAENM	783	362	4820	2552
GRIECH	2606	1017	7215	2918
PORTUG	596	353	3746	2199
SPAN	5800	2343	33393	14411
SCHWED	17395	6779	55449	22065
FINNL	2662	1326	5130	3084
OESTER	12944	6086	53479	24022
BELGI	6176	2814	23764	11962
LUXEMB	76	41	318	162
NORWEG	93	74	956	460
SCHWZ	2985	1311	9304	4533
TUERK	2447	1016	5699	2358
POLEN	21773	8724	83035	33398
TSCHE	537	315	7578	2969
SLOWAK	21	11	723	468
UNGARN	810	387	5009	2277
RUMAEN	366	886	897	2067
BULGAR	2	2	278	134
UKRAIN			276	154
W RUSS			766	551

Wichtigste Ursprungs- und Bestimmungs-Laender	APRIL 1999 dt = 100kg	APRIL 1999 1000 DM	JAN./APR. 1999 dt = 100kg	JAN./APR. 1999 1000 DM
RUSSLD	2586	996	11428	5323
SLOWEN	518	246	1715	901
KROAT			176	96
MAROKK			1642	753
AEGYPT			142	153
TANSAN	100	54	100	54
S AFR	10	10	167	262
USA	10990	6686	39078	23659
KANADA	4141	2273	9973	5334
MEXIKO	88	47	1650	893
COSTA	23	36	136	192
DOM RP			224	103
KOLUMB	255	128	1212	595
VENEZU	2163	812	9739	3962
BRASIL	631	326	16672	6476
CHILE	2126	1232	9496	5211
PARAGU			40	50
ISRAEL	122	56	546	250
SAUDIA	4130	1552	11445	4355
A EMIR	807	331	8849	3343
INDIEN	5	5	387	202
THAIL	115	59	178	92
INDONE			1104	379
MALAYS	5	4	85	101
SINGAP	49	33	200	139
PHILIP	378	191	1828	864
CHINA	801	648	3658	2034
SKOREA	6791	3655	23934	12784
JAPAN	720	236	5856	2688
TAIWAN	50	35	313	335
HONGK	133	135	859	859
AUSTRL	11	40	76	197
7606 12 93				
BLECHE USW A ALULEGIERUNGEN >3MM-6MM				
EINF	35391*	14123*	81251*	32854*
EV	897	606	1674	1065
AUS LG	41	16	51	20
EU	27719	10828	50618	21206
FRANKR	5799	3520	10532	6613
NIEDL	965	411	2725	1420
ITAL	815	332	2633	1210
G BRIT	16513	5071	22339	6982
GRIECH			398	145
OESTER	1305	557	5027	2226
BELGI	2187	884	6632	2457
NORWEG	161	57	657	269
SCHWZ	737	502	2608	1763
TUERK	195	64	195	64
POLEN	995	327	2612	879
UNGARN	536	180	2525	899
RUSSLD	3704	1598	15083	5353
SLOWEN	1193	386	4550	1529
USA	110	167	156	285
INDIEN			2048	533
AUSF	68121*	26163*	202902*	79378*
EV	1004	969	2528	2064
PV	105	50	207	100
EU	63252	23054	186307	69550
FRANKR	5082	2053	14725	6012
NIEDL	7419	3047	24804	10192
ITAL	29922	9522	83803	26872
G BRIT	3277	1378	9683	4397
IRLAND	28	13	702	298
DAENM	282	122	2190	932
PORTUG	172	66	552	219
SPAN	2641	1078	8574	3658
SCHWED	1561	619	3428	1445
FINNL	2132	816	5230	2058
OESTER	3122	1268	8293	3507
BELGI	7609	3070	24231	9915
SCHWZ	1506	642	5101	2265
POLEN	468	207	1327	644
TSCHE	223	119	518	306
UNGARN	866	469	2217	1232
S AFR	204	80	685	270
USA	1001	1196	3961	3359
SKOREA	94	47	337	194
JAPAN			122	121
AUSTRL	351	201	1350	726
NEUSEE			134	57
7606 12 99				
BLECHE USW A ALULEGIERUNGEN DICKE>6MM				
EINF	51268*	29186*	142902*	86769*
EV	56	332	244	1724
AUS LG	3043	1370	8408	4109
EU	30842	17754	85040	50096
FRANKR	14457	9751	36157	23905
NIEDL	3978	1791	10234	4956
ITAL	582	287	1628	797
G BRIT	5476	3538	14242	10491
DAENM	43	25	465	223
GRIECH	60	21	376	144
SPAN	1814	633	5251	1934
SCHWED			316	143
OESTER	2030	828	6441	3260
BELGI	2402	880	9842	4221
SCHWZ	5368	3815	12883	10005
POLEN	81	27	357	125
RUMAEN	41	17	171	88
RUSSLD	2714	1212	12787	7067
SLOWEN	574	185	1960	660
AEGYPT	2806	840	5665	1855
USA	1832	1820	7911	8606
CHINA	4278	2392	11639	6430
TAIWAN	2549	1042	4242	1729
AUSTRL	182	81	182	81

Wichtigste Ursprungs- und Bestimmungs-Laender	APRIL 1999		JAN./APR. 1999	
	dt = 100kg	1000 DM	dt = 100kg	1000 DM
AUSF	36555*	21995*	183220*	121853*
EV	8233	6354	37773	29871
PV	59	29	174	86
EU	22816	11572	122895	74884
FRANKR	2467	1241	20937	14359
NIEDL	4781	2604	18869	10048
ITAL	6224	2510	23267	11976
G BRIT	2977	2135	16788	14483
DAENM	51	28	2092	1231
GRIECH	229	126	389	210
PORTUG	107	47	643	354
SPAN	1738	777	11473	8172
SCHWED	303	181	1365	1038
FINNL	193	133	2634	1713
OESTER	773	592	2203	1536
BELGI	2973	1198	22192	9748
NORWEG	149	69	366	245
SCHWZ	2921	1981	7606	5332
TUERK	393	278	2382	1535
POLEN	572	325	1289	745
TSCHE	77	67	434	359
SLOWAK	41	28	247	143
UNGARN	332	184	789	538
SLOWEN	26	20	129	120
AEGYPT	87	61	153	107
S AFR	40	39	205	179
USA	3409	2626	21712	17329
KANADA			925	660
BRASIL	767	787	4091	4086
ISRAEL			222	206
INDIEN	196	224	228	255
CHINA	34	48	734	688
SKOREA	761	531	1714	1318
JAPAN	2891	2314	12898	10110
TAIWAN	196	100	196	100
AUSTRL	715	615	3589	2590
7606 91 00				
ALUBLECHE USW N LEG N QUADR USW ZUGES				
EINF	7445*	3160*	27885*	12650*
EV	408	164	408	164
EU	6234	2668	24837	11385
FRANKR			873	485
NIEDL			392	179
ITAL	16	7	1292	777
G BRIT	4239	1859	10559	4657
DAENM	79	34	289	144
GRIECH			206	84
SPAN	1062	407	6265	2682
OESTER	142	66	3375	1691
BELGI	417	181	968	412
LUXEMB	212	87	529	218
UNGARN	469	185	1216	495
RUSSLD	408	164	408	164
SLOWEN	278	103	1074	397
SKOREA			195	73
AUSF	13757*	5527*	50665*	20395*
EV	1751	709	6197	2488
PV			11	12
EU	10002	3739	37861	14387
FRANKR	1765	695	7311	2921
NIEDL	22	23	158	100
ITAL	1888	735	6516	2520
G BRIT	1926	718	8545	3344
PORTUG			217	81
SPAN	3595	1268	11516	4080
FINNL	467	170	1883	670
OESTER	308	112	1517	559
SCHWZ	580	224	2488	1037
TUERK	219	94	656	263
RUSSLD	1032	707	4134	2457
MAROKK	188	68	570	248
TUNES	118	45	335	127
AEGYPT	192	73	590	217
ELFBK	204	83	406	158
NIGERI	200	76	245	113
KENIA	192	80	192	80
SAMBIA			99	55
KANADA	180	72	180	72
URUGU			146	60
LIBAN			198	72
SYRIEN	177	71	177	71
SAUDIA			594	225
INDIEN			398	163
INDONE			389	130
MALAYS	59	23	259	105
PHILIP	200	87	200	87
7606 92 00				
BLECHE USW A ALULEG N QUADR USW ZUGES				
EINF	12416*	6862*	39016*	17747*
EV			276	116
EU	6758	4731	13542	8064
FRANKR	1076	466	2337	1138
NIEDL	560	241	3200	1472
G BRIT	3665	3374	3670	3409
DAENM	473	95	1403	321
OESTER	233	132	355	247
BELGI	710	389	2416	1330
LUXEMB			104	78
SCHWZ	6	20	284	241
UNGARN	3843	1435	19504	7246
RUSSLD	1065	364	2674	980
HONGK	737	287	2789	1072
AUSF	6358*	6245*	13011*	10621*

Wichtigste Ursprungs- und Bestimmungs-Laender	APRIL 1999		JAN./APR. 1999	
	dt = 100kg	1000 DM	dt = 100kg	1000 DM
EV			70	82
EU	5341	5050	11256	8682
FRANKR	1375	1443	2643	2222
NIEDL	2417	1790	5682	3655
ITAL	272	136	677	342
G BRIT	141	144	313	317
SPAN	153	236	157	250
FINNL	43	52	43	52
OESTER	768	1036	1567	1614
BELGI	172	211	174	215
SCHWZ	30	32	190	191
TUERK	222	117	255	138
POLEN	128	123	171	162
TSCHE	177	90	246	159
USA	94	210	188	374
SAUDIA			109	104
PHILIP	320	582	320	582
HONGK			118	81
7607 11 10				
ALUFOLIEN OH UNTERLG N BEARB <0,021MM				
EINF	57148*	26047*	147902*	70910*
EV	319	170	334	178
LV			362	159
EU	33597	17806	79909	44072
FRANKR	14001	7388	26274	14402
NIEDL	447	244	901	615
ITAL	2258	1493	7638	4792
G BRIT	4105	1636	7814	3257
GRIECH	2718	1167	4175	1814
SPAN	1628	980	5678	3452
SCHWED			2241	1321
OESTER	113	169	1567	1511
BELGI	6844	3895	20101	11024
LUXEMB	1378	789	3283	1763
SCHWZ	935	879	4426	4427
TUERK			3525	1591
TSCHE	822	323	1165	480
UNGARN			726	349
RUSSLD	15092	4270	35441	10707
KROAT	1587	581	4101	1555
MEXIKO	319	170	319	170
VENEZU	1654	685	13325	5501
CHINA	3116	1287	4908	1986
AUSF	76747*	45894*	246207*	147351*
EV	13169	8193	71853	44127
EU	57674	34306	149643	88327
FRANKR	14197	7799	40745	22719
NIEDL	8262	5229	15234	8798
ITAL	4183	2374	15951	9303
G BRIT	7309	5425	13322	9032
DAENM	2094	1169	3995	2274
PORTUG	1282	1147	2380	1834
SPAN	4595	3186	14613	9517
SCHWED	5209	3083	12942	7994
FINNL	2285	1308	6296	3575
OESTER	6169	2372	12478	6551
BELGI	2014	1174	11548	6649
NORWEG	42	24	491	270
SCHWZ	3508	1995	13720	7959
TUERK	739	479	3098	1934
POLEN	184	116	1079	753
TSCHE	9	7	909	619
UNGARN	350	222	1092	624
BULGAR	1	1	458	309
UKRAIN			263	201
SLOWEN	510	154	1133	575
KROAT	75	57	176	128
BR JUG			803	525
TUNES	121	76	772	479
AEGYPT	854	492	3031	1739
USA	5988	3763	38957	23922
MEXIKO	502	310	7273	4360
EL SAL			71	56
PANAMA			111	73
KOLUMB	152	96	746	490
VENEZU	81	48	275	176
BRASIL	2117	1361	6052	3819
CHILE	383	241	880	534
ARGENT			673	458
ISRAEL	245	154	1089	688
PAKIST	221	137	1441	909
INDIEN	155	95	948	590
THAIL	420	217	518	283
SINGAP	992	611	3847	2398
PHILIP			431	239
CHINA			150	94
AUSTRL	927	611	3555	2241
NEUSEE	285	174	1803	1071
7607 11 90				
ALUFOLIEN O UNTLG N BEARB 0,021-0,2MM				
EINF	14695*	6894*	40732*	20655*
AUS LG				5
EU	12308	5531	33469	16120
FRANKR	2258	1442	3793	2835
NIEDL	4048	1223	8253	2561
ITAL	490	258	2442	1278
GRIECH			529	246
SPAN	584	260	3052	1380
SCHWED	189	138	1191	799
OESTER	116	64	737	766
BELGI	4111	1933	12040	5643
LUXEMB	364	152	1281	524
SCHWZ	338	245	1332	788
POLEN	590	195	1465	521
TSCHE	1122	440	2517	1080
KROAT	261	326	897	1246

Wichtigste Ursprungs- und Bestimmungs-Laender	APRIL 1999		JAN./APR. 1999	
	dt = 100kg	1000 DM	dt = 100kg	1000 DM
BR JUG			769	267
USA	13	46	64	259
JAPAN	18	73	66	237
AUSF	71693*	31880*	253165*	114735*
EV	6102	3219	31531	16460
EU	42340	19656	137548	63623
FRANKR	13850	6428	46456	20958
NIEDL	4380	2649	10968	6235
ITAL	2932	1273	16924	7240
G BRIT	3689	1586	14026	6462
DAENM	1037	493	2206	1051
GRIECH			102	54
PORTUG	399	217	1926	979
SPAN	4496	2148	18079	7568
SCHWED	1909	864	8127	3928
FINNL	1853	978	2511	1337
OESTER	5250	1570	7046	2721
BELGI	2542	1448	9174	5087
NORWEG	121	59	895	563
SCHWZ	21371	7861	71968	27027
TUERK	202	238	734	776
POLEN	583	310	2295	1368
TSCHE	104	106	453	443
UNGARN	60	51	475	416
BULGAR	260	129	1838	873
W RUSS	14	13	303	241
RUSSLD	321	127	442	445
SLOWEN	6	3	286	162
KROAT	23	16	132	77
BR JUG			414	249
TUNES	17	9	407	214
AEGYPT	155	73	846	419
S AFR	187	92	726	493
USA	3784	1943	19183	9830
VENEZU	439	267	2434	1404
BRASIL	202	106	797	428
ARGENT	153	94	446	394
ISRAEL	533	237	4806	2128
JORDAN	16	13	275	147
SAUDIA	128	65	625	312
INDIEN	211	164	281	202
CHINA	284	157	1177	678
JAPAN			2301	973
HONGK	118	56	700	563
7607 19 10				
ALUFOLIEN OH UNTERLG BEARB <0,021MM				
EINF	1870*	2318*	7481*	9580*
PV			12	13
EU	1723	1873	6865	7282
FRANKR	228	297	1322	1291
NIEDL	529	272	1227	667
ITAL	214	268	642	892
OESTER	724	1003	3635	4360
NORWEG			123	813
USA	131	368	452	1389
JAPAN	8	71	8	71
AUSF	8603*	12972*	27832*	44457*
EV	341	475	1478	2106
PV			43	50
EU	4974	6434	15299	21729
FRANKR	521	664	2252	4400
NIEDL	1359	1463	2160	2269
ITAL	179	287	1428	1766
G BRIT	1087	1294	2186	3023
IRLAND	104	174	406	606
DAENM	39	78	223	616
PORTUG	26	104	233	347
SPAN	750	1220	2415	3749
SCHWED	329	296	1186	878
FINNL	11	23	54	199
OESTER	99	146	728	1341
BELGI	462	674	1969	2430
SCHWZ	90	81	425	418
TUERK	84	209	160	382
POLEN	296	509	1142	1882
TSCHE	60	104	281	572
SLOWAK	60	108	184	370
UNGARN	182	356	439	894
RUMAEN	175	345	509	1007
BULGAR	7	21	114	123
RUSSLD	210	467	454	1037
KROAT	31	67	41	100
BR JUG			78	122
MAROKK	100	130	272	329
TUNES	119	144	158	162
AEGYPT	188	183	480	563
DR KON			16	79
RUANDA			37	196
AETHIO			69	146
UGANDA	91	269	107	315
SAMBIA			17	56
S AFR	76	207	121	454
USA	106	302	926	1761
KANADA	167	268	193	400
MEXIKO	1	2	61	139
GUATEM			69	105
PANAMA	11	29	45	112
VENEZU	37	41	229	316
PERU	11	45	85	304
BRASIL	42	79	110	289
CHILE	24	37	72	135
PARAGU			86	258
ARGENT	60	139	249	536
IRAN			302	371
ISRAEL	4	13	36	83
JORDAN	14	14	200	298
SAUDIA	18	23	59	74
KUWAIT			83	138
PAKIST	76	101	204	307
INDIEN	58	87	260	390

Wichtigste Ursprungs- und Bestimmungs-Laender	APRIL 1999 dt = 100kg	APRIL 1999 1000 DM	JAN./APR. 1999 dt = 100kg	JAN./APR. 1999 1000 DM
THAIL	35	56	156	360
VIETN	130	221	1102	2240
SINGAP	29	86	67	200
CHINA	695	1243	1334	2321
JAPAN	22	24	107	108
TAIWAN	4	9	145	152
HONGK	21	40	73	173
AUSTRL	168	238	454	688
7607 19 91				
ALUFOLIE O UNTLG 0,021-0,2MM SELBSTKL				
EINF	267*	359*	662*	840*
EU	230	281	370	457
OESTER	187	172	221	230
BELGI	34	85	85	160
SCHWZ	34	61	39	71
USA	3	17	252	309
AUSF	43*	77*	221*	330*
EU	11	45	68	163
OESTER	1	1	45	83
7607 19 99				
AND ALUFOLIE O UNTERLG DI 0,021-0,2MM				
EINF	6731*	9191*	30162*	36119*
EU	1868	2422	10073	12420
FRANKR	7	48	74	176
NIEDL	228	408	2379	2769
ITAL	236	579	1169	3265
GRIECH	110	52	347	172
SPAN			291	167
OESTER	1201	1285	5676	5759
NORWEG	340	2327	635	4363
SCHWZ	4157	4170	18878	18743
POLEN	193	78	279	115
SLOWEN	77	92	110	121
USA	20	63	97	281
AUSF	41265*	46511*	99544*	101831*
EV	1728	1439	6214	5191
EU	30278	36445	56711	64026
FRANKR	4982	4239	8745	7995
NIEDL	4833	5496	8361	8774
ITAL	1665	2414	4791	6314
G BRIT	3827	5390	6988	9719
IRLAND	219	273	250	318
DAENM	4701	6484	8189	10389
GRIECH	327	222	577	454
PORTUG	75	61	1049	1134
SPAN	2198	2454	5569	4997
SCHWED	474	431	881	753
FINNL	2537	1467	3242	2083
OESTER	889	1265	2029	2560
BELGI	3521	6230	6010	8517
NORWEG	272	906	1211	2882
SCHWZ	2159	2249	8109	8271
TUERK	1198	763	5684	3318
ESTLD			49	54
LITAU	11	10	62	90
POLEN	2205	1503	6083	4892
TSCHE	590	356	1942	1164
SLOWAK	52	110	280	451
UNGARN	317	278	1566	1350
RUSSLD	273	319	469	620
SLOWEN	65	60	203	216
KROAT			508	269
BR JUG	200	179	595	618
ALGER			139	86
TUNES	110	92	479	400
AEGYPT	208	158	1300	802
S AFR	75	78	75	78
USA	351	404	1985	2252
KUBA	123	126	174	178
KOLUMB			124	131
BRASIL	42	197	124	585
CHILE	122	118	141	141
LIBAN			302	225
SYRIEN			157	129
IRAN			512	552
ISRAEL	494	415	1856	1813
JORDAN	111	114	145	143
SAUDIA	687	521	3873	2432
A EMIR	191	139	385	281
OMAN	148	78	148	78
JEMEN	138	147	138	147
VIETN			194	144
INDONE			612	414
TAIWAN	469	278	1747	1030
HONGK	3	4	74	103
AUSTRL	211	216	644	606
7607 20 10				
ALUFOLIE AUF UNTERLG DICKE<0,021MM				
EINF	13252*	10049*	49679*	36801*
EV	110	191	110	191
AUS LG	2	1	2	1
EU	12583	9156	45602	32344
FRANKR	440	525	1974	2314
NIEDL	2021	1039	5282	3930
ITAL	2834	2082	7880	5556
G BRIT	91	65	1403	709
DAENM	1176	1160	5496	4235
SCHWED	1701	757	8162	3677
FINNL	1372	772	2469	1368
OESTER	2530	2398	9711	8341
BELGI	418	358	3189	2176
SCHWZ	517	650	3657	3923
TUERK			123	65
USA	108	186	134	264
JAPAN			12	74
AUSF	21097*	17832*	78307*	64470*
EV	1285	777	5396	3678
LV	669	315	669	315
PV			1	6
EU	7883	7326	34712	29967
FRANKR	1102	989	6282	5468
NIEDL	915	914	2354	2045
ITAL	728	609	2399	2157
G BRIT	1321	1719	5641	6738
IRLAND	271	302	466	563
DAENM	208	197	1064	1021
GRIECH	6	8	934	500
PORTUG	1	3	218	155
SPAN	436	609	1325	1304
SCHWED	77	154	620	552
FINNL	100	59	796	519
OESTER	1127	775	4960	3716
BELGI	1591	988	7653	5228
NORWEG	388	469	1185	1464
SCHWZ	842	810	4198	3919
ANDORR			131	80
TUERK	766	333	2847	1683
LETTLD			149	101
POLEN	2160	1793	5779	4764
TSCHE	617	568	4662	3521
SLOWAK	413	327	1916	1486
UNGARN	322	325	1478	1561
RUMAEN	134	79	662	492
BULGAR	99	105	106	108
UKRAIN	52	43	1072	625
RUSSLD	938	628	2572	1742
SLOWEN	148	123	356	246
BR JUG			151	73
MAROKK	577	292	1566	812
LIBYEN	1413	890	1413	890
NIGERI	211	225	331	345
KENIA			78	137
MADAG			100	96
USA	1234	1561	3032	3429
DOM RP			98	132
JAMAIK			199	195
BRASIL	450	383	729	607
SYRIEN			1000	389
IRAN	700	416	700	416
ISRAEL	7	5	598	402
SAUDIA	14	27	157	213
KUWAIT	382	162	1515	646
A EMIR	117	70	428	327
JEMEN			97	58
INDIEN	479	248	613	317
MALAYS	85	53	168	99
TAIWAN			343	156
HONGK			133	211
AUSTRL	144	125	1382	1246
NEUSEE	458	370	1024	936
7607 20 91				
ALUFOLIE UNTLG 0,021-0,2MM SELBSTK				
EINF	479*	637*	2295*	2892*
AUS LG	24	55	45	106
EU	363	410	1110	1250
FRANKR	203	165	507	418
ITAL	14	29	175	158
G BRIT	133	78	326	282
BELGI	7	102	26	228
SCHWZ	24	23	257	215
USA	61	117	492	944
ISRAEL	28	59	69	141
TAIWAN	2	10	354	253
AUSF	518*	655*	2014*	2371*
EU	317	365	860	1093
NIEDL	16	30	113	182
ITAL	57	53	109	133
SPAN	54	76	85	122
OESTER	94	75	216	198
SCHWZ	63	64	237	228
TUERK	11	10	106	99
POLEN	5	8	203	204
TSCHE	21	35	158	157
7607 20 99				
AND ALUFOLIE A UNTLG 0,021-0,2MM				
EINF	12971*	11394*	55098*	49332*
AUS LG	3	3	16	8
EU	5336	3432	21053	14957
FRANKR	433	324	958	772
ITAL	2587	1618	13017	9300
SPAN			82	82
SCHWED	654	410	899	742
OESTER	716	453	4053	2631
BELGI	928	598	1929	1267
SCHWZ	7441	7849	33523	33876
RUSSLD	131	53	131	53
SLOWEN			131	136
TAIWAN			98	106
AUSF	45840*	42712*	70423*	69284*
EV	3217	3393	12109	12435
EU	37189	34048	43077	41272
FRANKR	2648	2317	4386	5050
NIEDL	19537	18448	19872	19066
ITAL	1067	1199	1211	1385
G BRIT	5509	3737	5831	4143
IRLAND	228	165	243	227
DAENM	6594	6209	7326	6869
GRIECH	48	80	72	111
SPAN	440	598	1933	2022
OESTER	231	290	673	749
BELGI	665	802	1160	1306
LUXEMB	177	108	258	162
NORWEG	80	118	117	322
SCHWZ	433	394	1349	1380
TUERK	231	176	405	460
LETTLD			254	131
LITAU	375	193	375	193
POLEN	28	45	117	171
UNGARN	36	46	98	100
AEGYPT	7	15	57	101
AETHIO	24	52	86	169
S AFR	22	51	418	413
USA	4896	4868	14303	14198
KANADA	241	510	616	1120
MEXIKO	187	163	791	864
GUATEM			177	106
BRASIL	1137	941	4232	3180
ARGENT	75	102	251	369
ISRAEL			234	274
SAUDIA			39	69
INDIEN	40	59	179	280
BANGLA	40	53	196	278
SINGAP	15	23	160	264
CHINA	460	284	1212	883
SKOREA	13	19	244	266
JAPAN	22	52	143	231
TAIWAN	70	125	231	425
HONGK	28	51	98	213
AUSTRL	112	194	505	833
7608 10 10				
ALUROHR N LEG F GASLTG USW F ZIV LUFT				
EINF	*	*	*	25*
EU				23
AUSF	*	*	*	*
7608 10 90				
AND ROHRE A NICHTLEGIERTEM ALUMINIUM				
EINF	913*	597*	3226*	2396*
EV		67		67
EU	908	520	2953	1934
NIEDL	21	87	72	214
ITAL	478	230	1745	988
DAENM	382	185	592	438
SPAN			208	133
OESTER			206	99
POLEN			204	141
MADAG			4	59
USA		70	51	208
AUSF	1386*	1419*	2604*	2772*
EU	192	348	439	580
FRANKR	76	100	199	288
SPAN	107	223	113	239
SCHWZ	34	76	63	151
POLEN	14	40	71	158
TSCHE	8	26	146	170
UNGARN	4	6	125	86
USA	2	3	25	112
IRAN	1129	909	1689	1321
7608 20 10				
ROHRE A ALULEG F GASLTG USW F ZIV LUF				
EINF	1*	60*	11*	225*
EU	1	39	11	132
FRANKR	1	30	11	119
AUSF	*	*	*	2*
EU				2
7608 20 30				
ROHRE A ALUMINIUMLEGIERG GESCHWEISST				
EINF	8455*	4534*	26679*	14248*
EV			7	5
AUS LG			7	5
EU	8073	4275	26025	13623
NIEDL	73	59	158	134
ITAL	2123	1122	6984	3668
G BRIT	3	5	102	71
SPAN	55	33	801	401
OESTER	624	339	2162	1322
BELGI	5195	2716	15723	7953
LUXEMB			90	58
SCHWZ	87	137	264	385
USA	294	121	382	216
AUSF	4349*	4636*	10127*	10822*
EU	2956	3393	5226	6057
FRANKR	216	245	367	417
NIEDL	249	282	475	542
ITAL	127	144	225	255
G BRIT	77	88	260	287
DAENM	223	253	401	455

Wichtigste Ursprungs- und Bestimmungs-Laender	APRIL 1999		JAN./APR. 1999	
	dt = 100kg	1000 DM	dt = 100kg	1000 DM
PORTUG	219	241	435	492
SCHWED			184	190
FINNL	323	367	623	707
OESTER	1341	1531	1997	2368
BELGI	141	160	215	257
LUXEMB	32	73	32	73
SCHWZ	361	301	983	917
TSCHE	282	156	1103	730
S AFR	93	99	957	1041
USA	370	383	756	797
ARGENT			70	97
ISRAEL			159	140
INDIEN			61	78
THAIL	57	63	115	130
SKOREA	106	124	164	190
JAPAN			205	270
AUSTRL	3	4	109	140
7608 20 91				
ROHRE ALULEGIERUNG NUR STANGGEPRESST				
EINF	8380*	4101*	36766*	17908*
EU	4420	2373	19084	9974
FRANKR	115	78	1292	678
NIEDL	110	98	1333	681
ITAL	216	100	1310	630
G BRIT	542	371	2680	1464
DAENM	256	262	1101	1050
GRIECH	156	54	262	107
OESTER	271	184	1306	971
BELGI	2737	1199	9631	4289
NORWEG	90	101	1899	969
SCHWZ	28	22	370	405
POLEN	162	82	1117	559
TSCHE	83	28	141	83
SLOWAK	96	34	918	333
UNGARN			1141	508
RUMAEN			510	187
RUSSLD	2186	1015	6677	3130
SLOWEN	1107	377	3687	1290
MAZED	187	61	1119	380
USA		1	39	52
AUSF	2526*	2775*	13662*	13433*
PV			32	30
EU	2038	2197	11281	10096
FRANKR	773	547	5062	3405
NIEDL	264	307	1453	1610
ITAL	338	379	874	1032
G BRIT	261	417	1459	1531
DAENM	17	28	342	297
PORTUG	45	94	184	257
SPAN	50	81	121	188
SCHWED	44	71	385	438
OESTER	164	185	870	761
BELGI	78	80	430	380
SCHWZ	195	208	743	762
SLOWEN	30	25	102	102
USA	35	53	908	1658
IRAN			40	57
7608 20 99				
AND ROHRE AUS ALUMINIUMLEGIERUNGEN				
EINF	11386*	10097*	50037*	38571*
EV	2	99	12	331
AUS LG	1	8	4	32
EU	5342	5245	26954	21672
FRANKR	333	589	939	1606
NIEDL	502	551	1683	1766
ITAL	522	446	2250	1865
G BRIT	438	520	1347	1431
DAENM	2825	2656	18225	13188
SPAN			199	93
OESTER	552	342	1130	746
BELGI	162	125	1093	940
NORWEG	225	87	1341	550
SCHWZ	1065	1870	4686	5993
POLEN	521	283	938	535
TSCHE	3631	2220	13838	8357
RUSSLD			589	237
MAZED	537	187	1403	461
USA	5	146	43	572
AUSF	6223*	8301*	20625*	28352*
PV			3	4
EU	3882	5673	11666	16732
FRANKR	238	429	1133	1856
NIEDL	917	1387	3105	4603
ITAL	314	326	786	831
G BRIT	542	901	1511	2585
IRLAND	40	138	91	397
DAENM	40	69	175	293
PORTUG	33	58	90	153
SPAN	1381	1761	4051	4729
SCHWED	76	117	126	192
OESTER	204	201	354	493
BELGI	75	233	198	499
SCHWZ	366	703	1355	2744
POLEN	26	63	87	201
TSCHE	1151	906	3685	3398
SLOWAK	15	29	88	104
UNGARN	44	35	253	216
SLOWEN	31	44	151	217
S AFR	45	57	366	436
USA	447	459	1761	2089
BRASIL	133	178	599	1179
ISRAEL	6	5	56	108

Wichtigste Ursprungs- und Bestimmungs-Laender	APRIL 1999		JAN./APR. 1999	
	dt = 100kg	1000 DM	dt = 100kg	1000 DM
7609 00 00				
ROHRFORMSTUECKE USW AUS ALUMINIUM				
EINF	662*	2048*	2551*	7929*
EV	1	103	3	292
AUS LG		18		27
EU	500	1440	1645	5013
FRANKR	106	431	255	1046
NIEDL	131	320	646	1651
ITAL	99	221	431	1057
G BRIT	8	276	51	599
SCHWED	5	29	18	185
OESTER	130	108	197	322
SCHWZ	10	33	89	572
POLEN	66	62	274	288
USA	25	337	85	1183
JAPAN	20	95	86	424
AUSF	1487*	4098*	5484*	17881*
EU	953	2525	3531	10480
FRANKR	197	1020	931	5189
NIEDL	229	216	606	748
ITAL	52	269	82	626
G BRIT	40	136	126	435
DAENM	10	43	47	175
SPAN	263	413	1024	1572
SCHWED	24	78	49	181
OESTER	86	212	455	1101
BELGI	51	121	203	410
NORWEG	4	27	21	132
SCHWZ	430	933	1445	3151
TSCHE	6	106	35	196
UNGARN	5	10	43	87
S AFR	2	11	35	124
USA	31	151	156	556
BRASIL	3	35	96	249
ISRAEL		3	64	159
CHINA	5	77	14	103
JAPAN	2	7	787	1913
7610 10 00				
TORE TUEREN FENSTER USW A ALUMINIUM				
EINF	9334*	12803*	35589*	45598*
EV	2	13	2	13
EU	5850	8589	18013	29139
FRANKR	1239	2182	3865	8226
NIEDL	1665	2107	4112	5206
ITAL	394	557	1486	2736
DAENM	2015	2252	5584	6529
SPAN			289	383
SCHWED	68	194	373	996
FINNL	67	133	167	353
OESTER	306	794	1708	3641
BELGI	91	350	413	1007
SCHWZ	93	362	606	1608
TUERK	193	198	398	505
POLEN	1094	1177	5773	5152
TSCHE	594	802	1945	2381
SLOWAK	133	126	453	451
UNGARN	549	665	1420	1480
SLOWEN	52	241	80	331
B HERZ			44	51
ISRAEL	738	603	6770	4342
AUSF	10334*	17582*	38852*	60595*
EU	5474	8699	20353	29916
FRANKR	1724	2418	8786	9542
NIEDL	657	1240	1941	3684
ITAL	463	532	1201	1388
G BRIT	111	298	1497	2741
IRLAND	1	1	86	106
DAENM	173	237	575	889
PORTUG	27	107	106	256
SPAN	91	240	338	901
SCHWED	60	85	192	326
FINNL	43	60	145	251
OESTER	1984	3065	4502	7674
BELGI	108	328	913	1941
LUXEMB	25	57	57	152
NORWEG	34	79	165	313
LIECHT	3	16	19	140
SCHWZ	1634	3351	5582	10103
TUERK	53	227	122	499
LETTLD	29	94	68	134
POLEN	764	1240	3552	5169
TSCHE	223	313	1158	1244
SLOWAK	328	400	524	730
UNGARN	41	118	579	581
RUMAEN	8	81	226	355
UKRAIN	6	10	60	95
RUSSLD	361	437	978	1226
KASACH			48	76
KIRGIS	7	13	123	252
SLOWEN	21	78	91	242
KROAT	7	16	84	135
TUNES			39	71
NIGERI	7	30	59	106
USA	349	944	1145	3065
KANADA	1	1	299	288
BRASIL	22	78	135	334
BOLIV			26	55
ARGENT			162	174
SYRIEN			176	199
ISRAEL	6	16	166	284
KATAR			17	100
A EMIR	158	139	248	421
SINGAP	4	10	64	218
CHINA	8	16	143	304
SKOREA	108	192	132	310
JAPAN	603	859	1996	2597
NEUSEE			10	70

Wichtigste Ursprungs- und Bestimmungs-Laender	APRIL 1999		JAN./APR. 1999	
	dt = 100kg	1000 DM	dt = 100kg	1000 DM
7610 90 10				
BRUECKEN TUERME GITTERMASTE USW A ALU				
EINF	388*	448*	1968*	2333*
EU	383	432	1961	2309
FRANKR	11	8	228	124
NIEDL	318	281	1422	1343
G BRIT			26	174
OESTER	43	40	232	215
BELGI	11	103	48	404
AUSF	250*	2864*	1798*	16582*
EU	28	55	334	440
NIEDL	1	3	194	149
OESTER	10	24	84	152
NORWEG			612	8351
USA	220	2794	331	4201
NICARA			495	3500
7610 90 90				
ANDERE KONSTRUKTIONEN AUS ALUMINIUM				
EINF	31825*	49134*	113326*	191112*
EV	197	400	362	8194
LV			66	46
PV	1499	868	7240	3827
AUS LG			8	8
EU	16665	35000	59891	138999
FRANKR	984	1926	2427	5294
NIEDL	2774	2610	11301	10638
ITAL	2249	15280	11418	56523
G BRIT	548	617	1484	1906
IRLAND			348	613
DAENM	1464	2542	5572	8902
GRIECH	1434	959	4324	2759
PORTUG	264	173	1067	726
SPAN	660	1122	1571	2437
SCHWED	648	642	2073	2200
FINNL			355	324
OESTER	3626	3420	10983	17229
BELGI	1130	828	5295	20192
LUXEMB	884	4881	1673	9256
NORWEG	44	59	202	189
SCHWZ	5026	6472	16548	24363
TUERK	891	554	3043	2618
POLEN	2716	1797	8486	6183
TSCHE	630	749	3545	3463
UNGARN	4674	3078	18066	11204
SLOWEN	145	179	455	550
KROAT	34	42	147	187
MAZED	88	81	152	137
AEGYPT			133	175
USA	338	654	973	1618
KANADA		4	126	164
ISRAEL	109	138	431	412
CHINA	91	59	296	191
JAPAN	225	147	274	212
AUSF	55493*	75550*	210522*	266848*
EV	3328	2826	14500	13831
LV	10	15	188	247
PV	26	75	177	283
EU	31635	44502	109650	141531
FRANKR	7453	9040	23340	26481
NIEDL	5697	8966	21124	29208
ITAL	2473	2992	8907	11564
G BRIT	2568	3898	9263	12841
IRLAND	180	349	493	785
DAENM	869	882	3287	3725
GRIECH	102	179	1013	1225
PORTUG	360	446	1704	1875
SPAN	2018	2429	7711	8230
SCHWED	764	1475	2116	3146
FINNL	251	460	897	1326
OESTER	5635	7808	18210	23684
BELGI	3067	5037	10749	15745
LUXEMB	298	541	836	1596
ISLAND	7	11	326	397
NORWEG	543	882	1846	2377
SCHWZ	5611	7341	16867	23650
TUERK	467	810	2062	2537
ESTLD	38	60	102	191
LETTLD	39	66	1283	823
LITAU	159	125	457	506
POLEN	4631	5035	17668	18025
TSCHE	1056	1499	4161	5805
SLOWAK	179	394	517	1017
UNGARN	361	681	4474	5192
RUMAEN	141	199	424	504
BULGAR	28	19	236	157
UKRAIN	498	529	614	739
W RUSS	2	8	100	133
MOLDAU	1	4	52	227
RUSSLD	391	477	1381	2161
GEORG			153	261
KASACH	1	1	53	90
TURKM			22	51
SLOWEN	478	567	2200	3481
KROAT	223	428	297	554
MAROKK			180	214
LIBYEN			46	121
KENIA	6	7	301	305
UGANDA			37	52
S AFR	183	159	489	599
USA	1253	2383	7846	11414
KANADA	292	470	2678	2615
MEXIKO	3	14	472	976
GUATEM	4	5	280	99
KUBA			69	77
KOLUMB			25	76
BRASIL	60	65	157	289
CHILE	1	1	83	99
URUGU	1	7	140	128

Wichtigste Ursprungs- und Bestimmungs-Laender	APRIL 1999 dt = 100kg	APRIL 1999 1000 DM	JAN./APR. 1999 dt = 100kg	JAN./APR. 1999 1000 DM
ARGENT	50	52	668	801
ZYPERN	142	145	150	177
LIBAN	73	67	302	269
ISRAEL	123	229	1484	1896
JORDAN	136	156	169	161
SAUDIA	183	179	613	931
KUWAIT	32	42	226	236
A EMIR	1765	2116	6110	6137
OMAN	3	6	60	68
PAKIST			109	180
INDIEN	579	429	729	626
THAIL	121	103	168	395
VIETN			109	366
KAMBOD			22	54
INDONE		1	204	200
MALAYS	222	63	580	412
SINGAP	823	711	3536	3614
CHINA	566	657	4783	5238
SKOREA	653	597	1337	1129
JAPAN	21	80	700	1798
TAIWAN	177	467	1574	2958
HONGK	1147	2240	4943	8360
AUSTRL	333	306	3181	2398
NEUSEE			123	108
NEUKAL			354	180
7611 00 00				
BEHAELTER USW AUS ALUMINIUM >300L				
EINF	168*	379*	925*	1441*
EU	142	315	661	1129
NIEDL	21	142	28	163
DAENM	42	8	129	112
SPAN			48	55
BELGI	79	165	430	745
POLEN	17	30	98	146
AUSF	1161*	2088*	4463*	6592*
EU	777	1630	1262	2622
FRANKR	153	306	208	427
NIEDL	162	322	222	448
ITAL	26	54	28	59
G BRIT		1	17	70
SPAN	129	213	269	481
FINNL	76	239	76	239
OESTER	205	436	294	584
BELGI	26	59	142	310
SCHWZ	35	79	102	230
POLEN	1	1	323	209
TSCHE			86	164
UNGARN			218	308
RUSSLD			51	211
SLOWEN	11	19	115	230
KROAT			90	270
USA	284	202	1418	1140
KANADA	38	79	38	83
SAUDIA			180	256
OMAN			95	159
INDIEN			409	484
7612 10 00				
TUBEN AUS ALUMINIUM				
EINF	505*	1154*	1855*	4624*
EU	115	392	561	1418
FRANKR	1	6	37	84
NIEDL	10	24	86	145
ITAL	34	58	199	283
DAENM	27	169	50	413
OESTER	43	134	171	479
SCHWZ	171	253	560	1047
TUERK	133	200	297	473
TSCHE	24	37	124	181
KANADA	24	215	191	1288
AUSF	1208*	3122*	6952*	18435*
EU	864	2070	5099	13506
FRANKR	171	360	676	2139
NIEDL	112	229	1162	2746
ITAL	208	411	1225	2247
G BRIT	126	359	657	1767
IRLAND	58	184	446	1643
GRIECH	33	88	84	200
SPAN	4	14	31	105
OESTER	57	124	174	405
BELGI	92	290	600	2114
LUXEMB			34	64
SCHWZ	104	271	385	919
TUERK	13	65	15	75
TSCHE			119	673
AEGYPT	19	81	51	200
S AFR	8	51	36	154
USA	66	124	747	1609
KANADA	39	194	81	405
SYRIEN			99	129
ISRAEL	2	15	41	94
A EMIR	62	142	70	157
SKOREA	15	36	108	234
7612 90 10				
VERPACKUNGSROEHRCHEN AUS ALUMINIUM				
EINF	4*	22*	40*	90*
EU			33	54
AUSF	529*	1634*	1866*	5425*
PV			6	12
EU	288	774	1053	2634
NIEDL	83	266	246	683
ITAL	60	172	62	177
DAENM	20	96	39	180
SCHWED	125	240	557	1088
BELGI			97	354
NORWEG	17	94	19	99
SCHWZ	36	159	93	539
TUERK			18	52
S AFR	26	58	41	117
USA	41	172	244	789
HONDUR	14	36	59	168
DOM RP	47	159	219	672
JAMAIK	43	136	66	209
7612 90 20				
BEHAELTER F AEROSOLE AUS ALUMINIUM				
	STUECK		STUECK	
EINF	10861181*	3337*	23687042*	7762*
GEW DT	2932		6733	
EU	10824125	3327	23296904	7613
FRANKR	1197912	454	2286129	881
NIEDL	9456815	2710	19807473	5707
ITAL	130970	143	996002	840
OESTER	38428	20	161400	177
AUSF	5320137*	3080*	20547832*	10024*
GEW DT	1653		6183	
EV	686169	810	819414	985
EU	2138744	1302	7624402	3981
FRANKR	836570	279	2441665	874
NIEDL	260480	80	1088707	389
ITAL			51170	70
G BRIT	872872	862	2058092	1998
IRLAND	135722	54	135722	54
SPAN	30	1	467366	104
BELGI	38	1	899783	267
NORWEG	210056	60	223844	65
SCHWZ	719199	215	1377071	475
MALTA			419708	172
TUERK	904463	336	3224659	1144
RUSSLD			205152	58
SLOWEN			3697015	985
AEGYPT	142815	62	762414	243
S AFR	259200	67	336607	101
USA	876203	977	2105781	2467
ZYPERN	13600	11	178576	112
7612 90 91				
AND BEHAELTER A ALUMINIUM INH 50-300L				
	DT		DT	
EINF	246*	334*	1144*	1467*
EU	22	54	43	163
FRANKR	5	45	16	125
SCHWZ	13	26	136	254
TUERK			75	68
POLEN	26	33	151	155
SLOWEN	153	179	555	646
AUSF	428*	975*	2154*	5163*
EU	290	702	1723	4221
FRANKR	142	365	820	2098
NIEDL	16	43	135	350
G BRIT	59	115	337	810
SCHWED	7	22	39	114
OESTER	29	80	212	478
NORWEG	37	96	146	343
SCHWZ	13	33	75	209
TSCHE	77	108	158	208
7612 90 98				
AND BEHAELTER A ALUMINIUM INHALT <50L				
EINF	13139*	12385*	48304*	45787*
AUS LG		2		2
EU	9836	7631	39475	32474
FRANKR	2917	1732	10347	6156
NIEDL	1919	1549	6838	6975
ITAL	1053	981	3847	2952
G BRIT	545	230	1228	968
DAENM	553	765	2657	3611
SPAN	183	188	227	243
SCHWED	1216	1188	3960	3698
OESTER	1320	920	4702	3740
BELGI	130	78	5669	4131
SCHWZ	658	2202	2382	7363
POLEN	2324	1930	5051	4043
TSCHE	101	84	732	505
USA	65	299	148	564
KANADA	70	107	121	157
CHINA	63	95	88	133
TAIWAN	1	4	62	199
AUSF	29292*	45418*	54690*	83566*
EV	1	24	1	24
PV	121	313	446	974
EU	26673	41032	44255	65386
FRANKR	10468	15156	14929	21861
NIEDL	3175	4046	5535	7170
ITAL	83	249	486	984
G BRIT	3793	5394	7077	9692
IRLAND	1432	2408	2370	4155
DAENM	2703	3864	3979	5894
GRIECH	85	178	174	340
PORTUG	54	205	63	258
SPAN	509	673	1429	2029
SCHWED	704	726	1276	1363
FINNL	782	778	1019	1041
OESTER	1577	1626	4347	4455
BELGI	1306	5723	1569	6138
ISLAND	100	176	280	475
NORWEG	191	159	874	1105
SCHWZ	735	1046	3473	4570
TUERK	57	70	133	170
ESTLD	90	250	192	524
LETTLD	29	51	29	51
POLEN	198	338	1045	1407
TSCHE	252	306	901	1164
UNGARN	147	111	665	722
TUNES	44	81	48	98
AEGYPT	251	269	292	317
AETHIO			32	59
USA	121	539	538	1831
KANADA	26	47	232	422
KOLUMB	1	9	185	2306
BRASIL	3	12	139	178
CHILE	33	60	95	173
SYRIEN		14	51	124
ISRAEL	42	57	92	171
JORDAN	25	59	271	401
SAUDIA	85	120	164	197
JAPAN	29	248	54	477
HONGK	70	99	190	254
AUSTRL	2	10	33	149
7613 00 00				
BEHAELTER AUS ALUMINIUM FUER GASE				
EINF	940*	1713*	7911*	13395*
EV				5
AUS LG				2
EU	815	1140	6377	6976
FRANKR			2839	2460
NIEDL	2	4	682	642
ITAL			97	66
G BRIT	701	978	1906	2577
DAENM			288	319
OESTER	112	158	520	644
UNGARN			37	60
USA	31	281	459	2945
KANADA			103	632
ISRAEL	92	282	918	2735
AUSF	76*	470*	369*	2364*
EU	66	396	304	1825
FRANKR	10	44	32	199
NIEDL	3	24	24	163
G BRIT	28	189	133	805
SPAN	10	51	18	99
OESTER	5	29	38	223
NAMIB			29	126
JAPAN			10	130
7614 10 00				
LITZEN KABEL USW A ALU M STAHLSEELE				
EINF	*	*	17*	34*
EU			3	3
AUSF	6090*	2041*	14259*	5084*
EU	4693	1519	8714	3170
DAENM			254	96
OESTER	4693	1519	8460	3074
TSCHE	391	120	4410	1410
B HERZ	604	208	604	208
RUANDA	401	190	401	190
AETHIO			53	75
7614 90 00				
ANDERE LITZEN KABEL USW AUS ALUMINIUM				
EINF	17*	7*	192*	81*
EU	15	6	190	80
BELGI			175	74
AUSF	70*	161*	1086*	647*
EU	12	27	493	78
VENEZU	58	134	58	134
PARAGU			436	237
JAPAN			19	85
7615 11 00				
SCHWAEMME USW Z SCHEUERN USW AUS ALU				
EINF	15*	97*	58*	339*
EU	15	97	58	338
ITAL	15	97	56	334
AUSF	745*	1197*	1967*	3100*
EU	728	1171	1556	2477
FRANKR	148	209	364	480
NIEDL	141	195	216	319
G BRIT	71	104	108	161
OESTER	131	289	244	525
BELGI	196	316	437	734
LUXEMB	9	19	36	71
SCHWZ	8	12	269	420
POLEN	4	6	80	80

Wichtigste Ursprungs- und Bestimmungs-Laender	APRIL 1999 dt = 100kg	APRIL 1999 1000 DM	JAN./APR. 1999 dt = 100kg	JAN./APR. 1999 1000 DM
7615 19 10				
HAUSHALTSARTIKEL USW/TEILE ALU GEGOSS				
EINF	1633*	1892*	6250*	7399*
AUS LG			6	8
EU	681	905	2656	3473
ITAL	484	542	1758	1912
DAENM	19	17	485	763
SPAN			90	90
SCHWED	143	224	171	266
OESTER	34	117	102	362
SCHWZ	902	936	3124	3392
SKOREA	16	14	228	350
AUSF	564*	1262*	4749*	8469*
LV	14	21	214	339
PV	92	81	652	573
EU	95	255	1211	2486
FRANKR	9	19	271	538
NIEDL	34	90	105	253
ITAL	8	21	116	226
G BRIT	2	7	370	588
SPAN			114	299
OESTER	28	77	122	271
BELGI	2	6	68	183
SCHWZ	210	287	1457	1857
USA	5	9	1210	1990
KANADA	81	113	152	227
ISRAEL			28	67
SAUDIA	118	436	301	1051
CHINA			126	121
7615 19 90				
HAUSHALTSARTIKEL USW ALU NI GEGOSSEN				
EINF	7225*	8463*	40463*	41378*
AUS LG	9	13	56	74
EU	6098	7238	35799	36512
FRANKR	100	101	7569	9373
NIEDL	52	55	353	292
ITAL	4654	4673	25597	22702
SCHWED	23	68	37	109
OESTER	1237	2284	2071	3813
BELGI			70	88
ISLAND			53	104
SCHWZ	131	177	789	1060
TUERK	48	25	584	288
POLEN	131	78	397	291
SLOWEN	57	61	126	138
USA	10	22	184	236
INDIEN	44	54	135	147
THAIL	7	11	190	150
INDONE	79	108	365	479
CHINA	195	188	460	423
SKOREA	176	162	315	314
TAIWAN	175	241	695	699
HONGK	25	43	157	265
AUSF	1745*	2585*	6401*	9774*
LV	27	105	27	105
EU	901	1136	2984	3868
FRANKR	33	75	540	504
NIEDL	58	88	254	429
ITAL	32	62	97	180
G BRIT	151	126	355	336
DAENM	16	31	88	148
SPAN	31	46	74	130
SCHWED	155	133	198	232
OESTER	249	415	1012	1527
BELGI	139	107	273	241
SCHWZ	95	208	375	591
POLEN	220	330	1307	1834
TSCHE	168	271	470	824
SLOWAK	13	22	113	207
UNGARN	87	159	244	628
RUMAEN	33	58	90	172
BULGAR	88	165	243	469
SLOWEN	48	59	119	199
SAUDIA			30	341
JAPAN	15	57	29	98
HONGK	3	7	82	118
7615 20 00				
SANITAER- HYGIENEARTIKEL USW AUS ALU				
EINF	234*	530*	940*	2523*
EU	211	429	645	1632
FRANKR	5	61	83	205
ITAL	112	101	146	178
IRLAND			96	510
DAENM	81	236	82	258
OESTER			28	125
BELGI	6	13	116	229
SCHWZ	16	57	168	594
USA	1	17	6	71
TAIWAN	4	15	86	171
AUSF	1142*	2359*	1740*	4333*
EU	1070	2110	1395	3198
FRANKR	463	680	506	831
NIEDL	155	354	185	469
ITAL	39	112	46	138
G BRIT	180	325	221	510
SPAN	7	92	10	122
OESTER	120	328	267	760
BELGI	105	215	129	300
SCHWZ	33	163	145	612
SAUDIA			9	69
HONGK			41	96
7616 10 00				
NAEGEL SCHRAUBEN MUTTERN USW AUS ALU				
EINF	551*	1969*	3044*	8375*
EV	4	115	7	199
LV				41
PV	1	9	6	28
AUS LG	8	174	13	306
EU	204	694	1551	3188
FRANKR	27	242	85	651
NIEDL	13	59	78	203
ITAL	12	39	957	1181
G BRIT	24	101	76	349
DAENM	59	78	63	89
OESTER	24	82	173	456
BELGI	44	77	50	136
LIECHT	9	20	27	79
SCHWZ	51	354	387	1512
TUERK	21	44	125	242
TSCHE	28	55	153	268
USA	60	546	259	1912
ISRAEL	63	109	184	340
INDIEN			17	68
SKOREA		2	9	54
TAIWAN	14	20	94	281
AUSF	756*	2467*	2584*	8548*
EV				2
PV			113	160
EU	422	1194	1159	4128
FRANKR	192	320	369	856
NIEDL	23	107	171	580
ITAL	35	125	86	328
G BRIT	68	197	123	520
PORTUG	9	52	33	165
SPAN	11	54	33	208
OESTER	34	171	170	864
BELGI	33	93	73	250
SCHWZ	34	181	188	778
LITAU	8	17	76	82
POLEN	45	270	196	699
TSCHE	80	160	312	612
UNGARN	20	88	112	360
RUMAEN	3	8	49	83
RUSSLD	1	3	34	124
SLOWEN	3	15	25	91
NIGERI	24	64	29	80
USA	63	140	130	384
BRASIL	1	81	4	127
A EMIR	1	4	21	65
7616 91 00				
GEWEBE GITTER GEFLECHTE AUS ALUMINIUM				
EINF	3415*	3700*	11412*	12451*
AUS LG		1		1
EU	3413	3688	11278	12150
FRANKR	25	279	68	760
NIEDL	77	68	204	172
ITAL	10	13	52	114
G BRIT	3241	3006	10740	9999
PORTUG	46	319	158	1092
USA	2	11	109	243
AUSF	45*	427*	164*	1260*
EU	24	309	84	895
FRANKR	4	234	15	556
OESTER	15	46	34	203
7616 99 10				
ANDERE WAREN AUS ALUMINIUM GEGOSSEN				
EINF	17021*	18330*	77736*	80272*
EV	6	185	16	513
AUS LG		2		6
EU	6262	7894	32487	35432
FRANKR	850	1950	2686	5268
NIEDL	315	407	1573	1639
ITAL	1906	2585	9386	13523
G BRIT	48	113	586	750
IRLAND	121	85	1076	216
DAENM	37	27	275	226
GRIECH	313	284	403	387
PORTUG	282	375	768	1056
SPAN	1877	1451	5581	4907
OESTER	501	591	10111	7356
SCHWZ	940	1718	5278	8966
TUERK	846	521	2971	2301
POLEN	1371	1345	5166	5050
TSCHE	3545	3158	14552	12628
SLOWAK	828	703	3188	2823
UNGARN	1971	1834	7601	7494
RUMAEN	83	58	298	256
SLOWEN	900	545	4349	2738
USA	79	366	115	849
MEXIKO			182	199
ISRAEL	83	58	698	607
VIETN	6	4	394	208
AUSF	10628*	16784*	35408*	55235*
EV		13		13
PV	430	297	1354	972
EU	7059	11572	20752	33467
FRANKR	2202	2370	6311	7124
NIEDL	474	703	2327	3825
ITAL	82	231	343	955
G BRIT	325	371	1263	1673
IRLAND	60	157	164	461
DAENM	252	488	711	1221
PORTUG	135	169	260	379
SPAN	2539	5852	5244	12037
SCHWED	35	100	132	402
OESTER	563	569	2275	2935
BELGI	388	533	1703	2659
NORWEG	69	100	206	438
SCHWZ	1381	1851	5743	7710
TUERK	5	24	88	122
POLEN	61	69	217	228
TSCHE	544	630	1671	2203
SLOWAK	194	282	1296	1758
UNGARN	521	626	1816	2402
SLOWEN	15	22	114	101
S AFR	8	14	48	105
USA	336	871	1573	3678
MEXIKO	19	52	26	78
BRASIL	28	35	166	304
ISRAEL	4	11	389	169
CHINA	294	380	944	1407
JAPAN	20	70	107	467
AUSTRL	26	58	97	178
7616 99 90				
AND WAREN A ALUMINIUM AND HERGESTELLT				
EINF	55813*	71311*	194194*	262972*
EV	10	219	27	634
PV	5	87	40	202
AUS LG	63	181	315	797
EU	15348	18390	52996	68686
FRANKR	1251	1980	6285	10144
NIEDL	564	1057	2198	5917
ITAL	6349	5756	17573	18635
G BRIT	1579	1859	4791	5847
IRLAND	1975	1963	6243	5937
DAENM	426	1182	1503	3511
GRIECH		2	39	74
PORTUG	110	190	1848	1434
SPAN	263	453	1329	2371
SCHWED	33	93	345	701
OESTER	2388	3158	9573	11972
BELGI	410	676	1188	2020
LUXEMB			72	71
NORWEG	337	197	1855	903
LIECHT			22	112
SCHWZ	2294	4345	9505	18841
TUERK	479	405	1055	991
ESTLD	30	25	116	118
POLEN	4127	3763	16216	13569
TSCHE	4654	4444	16130	15195
SLOWAK	791	380	1748	912
UNGARN	4949	4720	14169	13910
RUMAEN	379	249	1144	663
BULGAR	26	15	243	156
W RUSS	6	102	14	216
SLOWEN	2470	1515	8872	6292
KROAT	708	336	2742	1282
S AFR	10	58	10	59
USA	11172	26096	42782	101365
MEXIKO	54	102	221	452
VENEZU			192	78
BRASIL			31	233
ISRAEL	271	350	553	1063
INDIEN	19	80	295	334
VIETN	3	3	96	91
INDONE	224	107	1389	627
MALAYS	1225	978	2806	2163
CHINA	4868	2905	12992	8241
SKOREA	132	112	1296	745
JAPAN	23	223	143	1145
TAIWAN	463	727	2486	2778
HONGK	550	392	1497	1040
AUSF	24273*	49388*	92505*	193112*
EV	480	833	1197	1818
PV	16	99	66	316
EU	13425	27686	57358	116710
FRANKR	3258	5993	16501	26895
NIEDL	1610	3745	6043	14277
ITAL	1621	3020	6015	10695
G BRIT	1295	2899	5680	13132
IRLAND	108	301	269	2084
DAENM	886	1859	4438	7930
GRIECH	50	139	208	541
PORTUG	71	340	237	832
SPAN	501	1039	2614	5319
SCHWED	287	1652	2164	8991
FINNL	157	544	846	2943
OESTER	2264	3575	6918	12079
BELGI	1273	2515	5213	10728
LUXEMB	44	65	212	263
ISLAND	33	77	77	158
NORWEG	624	833	2050	5014
LIECHT	6	31	80	301
SCHWZ	3034	5752	8637	18517
MALTA	11	51	64	282
TUERK	193	336	794	1328
ESTLD	78	87	182	235
LETTLD	46	61	101	177
LITAU	5	18	327	380
POLEN	1117	1514	3368	4480
TSCHE	729	1568	2785	6856
SLOWAK	15	48	91	257
UNGARN	497	1213	2311	4542
RUMAEN	4	16	142	172
UKRAIN	26	128	41	174
W RUSS	21	303	42	481
RUSSLD	97	200	774	1315
SLOWEN	109	136	312	749

Wichtigste Ursprungs- und Bestimmungs-Laender	APRIL 1999 dt = 100kg	APRIL 1999 1000 DM	JAN./APR. 1999 dt = 100kg	JAN./APR. 1999 1000 DM
KROAT	270	317	887	864
BR JUG	2	8	80	138
TUNES	24	70	31	92
AEGYPT	9	31	43	155
MAURIT			88	547
S AFR	107	247	301	737
USA	1601	3280	4113	9855
KANADA	141	784	441	3419
MEXIKO	226	436	1066	1818
BRASIL	19	128	339	1138
ARGENT	510	422	827	1101
IRAN	6	61	9	77
ISRAEL	266	432	1433	1980
SAUDIA	102	208	145	275
A EMIR	8	29	54	270
INDIEN	22	104	64	273
THAIL	43	79	70	178
MALAYS	2	12	37	162
SINGAP	46	102	364	1032
PHILIP	122	220	360	638
CHINA	44	834	198	1308
SKOREA	13	76	122	486
JAPAN	244	498	447	1259
TAIWAN	100	248	166	479
HONGK	141	249	441	793
AUSTRL	38	137	345	724

KAPITEL 78

BLEI UND WAREN DARAUS

7801 10 00

RAFFINIERTES BLEI IN ROHFORM

EINF	28151*	2776*	190837*	18635*
EU	21663	2198	169904	16760
FRANKR	2701	265	45016	4458
G BRIT	6812	712	61646	6134
SCHWED	8671	864	34920	3399
BELGI	3220	311	28063	2743
POLEN	4351	393	12828	1148
TSCHE	937	99	3131	318
UKRAIN	1200	86	3236	245
KANADA			1599	153
AUSF	35305*	3784*	197005*	19700*
EU	27080	2934	152400	15206
FRANKR	1198	130	8974	918
NIEDL	2787	292	35149	3472
ITAL	1984	240	4257	503
G BRIT			935	95
IRLAND	11507	1300	22708	2390
DAENM	1252	122	1304	129
OESTER	6413	644	42129	4077
BELGI	1929	204	32735	3183
LUXEMB			4199	437
SCHWZ			2537	269
TUERK			1005	119
POLEN	242	27	7207	757
TSCHE	7983	823	33710	3340

7801 91 00

BLEI N RAFFINIERT HAUPTS ANTIMON ENTH

EINF	11638*	1015*	51141*	4335*
EU	255	40	10071	961
FRANKR	237	32	3670	377
SCHWED			5191	467
BELGI			1192	109
SCHWZ	905	93	4695	516
POLEN	8175	696	26429	2112
SLOWAK	1970	161	7479	579
UKRAIN	93	6	1375	84
AUSF	14585*	1470*	78878*	7970*
EU	6764	699	22765	2282
FRANKR	750	85	3958	431
NIEDL			1658	162
ITAL	862	104	2287	261
OESTER	5152	510	14622	1392
POLEN	972	103	25567	2727
TSCHE	6646	646	29836	2874

7801 99 10

BLEI M SILBERGEH >0,02% Z RAFFINIEREN

EINF	12655*	1240*	49341*	9717*
POLEN	4965	345	28303	1861
RUMAEN	7689	882	7689	882
USA	1	13	13349	6974
AUSF	*	*	*	*

7801 99 91

BLEILEGIERUNGEN

EINF	5322*	461*	15674*	1371*
EU	1281	213	4135	570
NIEDL	83	34	1317	143
G BRIT	1188	175	2743	406
POLEN	3186	201	9326	674
AUSF	5200*	925*	61302*	7541*
EU	2981	365	56397	6400
FRANKR	1	1	38632	3784
NIEDL	1144	92	13789	1638
G BRIT	48	10	549	173
DAENM			390	138
SPAN	2	2	367	136
SCHWED	1200	114	1219	131
BELGI	269	100	928	301
TSCHE	917	65	2179	198
USA	825	323	1640	634
CHILE	204	79	204	79
A EMIR	200	68	200	68

7801 99 99

AND BLEI IN ROHFORM NICHT RAFFINIERT

EINF	2801*	201*	20661*	1539*
EU	256	12	10685	769
BELGI			10429	757
POLEN	1336	104	7354	578
UKRAIN	800	54	1607	104
AUSF	1214*	132*	3796*	376*
EU	1214	132	3796	376
FRANKR			929	89
DAENM	999	107	999	107
BELGI	214	16	1863	162

7802 00 00

ABFAELLE UND SCHROTT AUS BLEI

EINF	11885*	626*	39080*	2173*
EU	732	59	5226	469
NIEDL			3225	257
SCHWZ	732	68	4686	333
POLEN	5338	237	10424	476
TSCHE	1410	61	5964	251
UKRAIN	409	19	3246	159
RUSSLD	802	46	4039	264
AUSF	15047*	1090*	56666*	4275*
EU	15047	1090	55403	4165
FRANKR	4901	475	18935	1652
NIEDL	4393	391	23044	1873
BELGI	5753	224	12727	578
INDIEN			1263	110

7803 00 00

STANGEN PROFILE UND DRAHT AUS BLEI

EINF	358*	128*	935*	315*
EU	358	128	934	297
NIEDL	318	115	477	183
SCHWED			315	69
AUSF	1409*	936*	5675*	2938*
EU	532	302	3267	1287
FRANKR	11	11	164	155
NIEDL	221	82	1085	306
ITAL	109	51	410	175
DAENM	50	21	1008	190
OESTER	86	95	248	231
BELGI	37	27	93	97
SCHWZ	208	50	822	227
POLEN	54	117	171	296
MAROKK	180	98	540	288
USA	263	183	283	211
BRASIL	3	59	8	167

7804 11 00

BAENDER U FOLIEN A BLEI DICKE <0,2MM

EINF	5*	10*	27*	71*
EU	5	10	24	63
AUSF	2314*	1730*	5397*	4052*
EU	1616	1272	3404	2677
FRANKR	539	486	1154	980
G BRIT	60	51	188	129
SPAN	86	62	116	86
SCHWED	24	49	185	262
BELGI	851	581	1638	1113
USA	295	212	713	572
JAPAN	117	113	384	372
NEUSEE	205	64	578	176

7804 19 00

AND PLATTEN BLECHE BAENDER USW A BLEI

EINF	3961*	564*	13700*	1920*
EU	3961	564	13700	1916
BELGI	3843	542	13456	1852
AUSF	19161*	3477*	69707*	12962*
EU	16811	2887	60724	10636
FRANKR	7004	1117	23276	4291
NIEDL	2707	408	6828	1034
ITAL	1005	157	4764	764
DAENM	3797	852	12799	2607
SPAN	996	113	8417	1079
FINNL	80	13	360	68
OESTER	376	72	1186	274
BELGI	566	98	2620	407
NORWEG	276	50	1024	179
SCHWZ	736	111	2601	410
POLEN	225	61	523	146
UNGARN	681	168	2763	667
USA	187	155	867	658

7804 20 00

PULVER UND FLITTER AUS BLEI

EINF	487*	84*	1029*	211*
EU	487	84	1029	210
ITAL	475	67	950	134
AUSF	54*	15*	249*	101*
EU	54	15	248	93

7805 00 00

ROHRE ROHRFORMSTUECKE USW AUS BLEI

EINF	*	*	*	1*
AUSF	217*	71*	669*	249*
EU	15	8	73	46
NORWEG			239	78

7806 00 10

VERPACKUNGSMITTEL AUS BLEI F EURATOM

EINF	172*	103*	498*	411*
LV			2	56
EU	172	103	487	314
NIEDL	154	94	430	255
AUSF	1*	4*	123*	254*
EU	1	2	59	124
USA		2	63	115

7806 00 90

ANDERE WAREN AUS BLEI

EINF	899*	501*	3519*	1890*
AUS LG			2	3
EU	811	405	3102	1480
NIEDL	1	4	446	399
ITAL	189	88	512	211
GRIECH	400	213	760	368
OESTER	220	90	1233	413
SCHWZ	21	47	81	182
AUSF	3708*	1677*	11091*	6390*
PV	1	6	3	15
EU	1399	715	4995	2337
FRANKR	326	186	1681	703
NIEDL	141	101	725	435
ITAL	339	140	678	300
G BRIT	137	65	251	118
SCHWED	7	7	354	162
OESTER	56	32	381	159
BELGI	334	132	816	350
NORWEG	1112	228	1966	399
SCHWZ	535	344	1358	906
TUERK	31	16	255	147
POLEN	148	78	237	132
TSCHE	67	63	172	136
USA	26	20	106	93
CHILE			396	698
CHINA			23	102
TAIWAN	1	1	60	99
AUSTRL	162	81	789	569

KAPITEL 79

ZINK UND WAREN DARAUS

7901 11 00

NICHTLEGIERTES ZINK GEHALT >99,99%

EINF	156100*	30548*	574978*	107684*
EV			255	36
EU	131387	25696	484125	90584
FRANKR	27915	5436	76540	14145
NIEDL	32143	6308	118403	22196
G BRIT	2257	528	6727	1384
SPAN	30746	6216	128908	24417
FINNL	20536	3813	52243	11061
OESTER	55	6	1698	194
BELGI	17735	3389	87212	16744
LUXEMB			2342	433
NORWEG	19766	3846	61969	11766
POLEN			2448	455
BULGAR	498	100	4004	741
KASACH	3065	643	6812	1298
MAZED	1138	220	12621	2292
CHINA			2511	476

Wichtigste Ursprungs- und Bestimmungs-Laender	APRIL 1999 dt = 100kg	APRIL 1999 1000 DM	JAN./APR. 1999 dt = 100kg	JAN./APR. 1999 1000 DM
AUSF	7521*	1629*	35307*	7530*
EU	7167	1535	30800	6445
FRANKR	2282	520	7006	1511
NIEDL	743	139	3834	746
ITAL	1224	242	2391	461
G BRIT	800	158	2671	512
DAENM	133	31	1098	242
OESTER			7194	1490
BELGI	995	211	3978	869
LUXEMB	990	234	2469	578
SCHWZ	256	63	1323	329
LITAU			200	50
POLEN			448	108
UNGARN	48	18	242	88
RUMAEN	10	2	251	73
RUSSLD			940	187
7901 12 10				
NICHTLEGIERTES ZINK GEH 99,95-99,99%				
EINF	28658*	5458*	128068*	22497*
EU			2990	513
NIEDL			2247	385
BELGI			495	82
NORWEG	6998	1422	20251	3850
POLEN	6191	1156	43480	7637
BULGAR	248	48	13455	2167
KASACH	14971	2779	45655	7985
USBEK			1253	206
MAZED			500	80
AUSF	5697*	1047*	9205*	1674*
EU	5697	1047	9170	1666
FRANKR	977	186	4198	771
ITAL	3725	677	3725	677
BELGI	980	179	980	179
7901 12 30				
NICHTLEGIERTES ZINK GEH 98,5-99,95%				
EINF	23900*	4367*	109438*	20460*
EU	14446	2657	83851	16166
FRANKR	2155	385	28319	5957
NIEDL			7810	1269
FINNL	2756	554	8244	1655
OESTER			1881	297
BELGI	9535	1718	37594	6987
NORWEG	2993	574	5002	946
POLEN	3226	559	14606	2315
MAZED			751	110
AUSTRL	3235	577	4789	862
AUSF	3242*	617*	93401*	17721*
EU	3242	617	86202	16355
FRANKR	1716	321	35776	6690
NIEDL			10799	2089
DAENM	1280	245	3578	642
OESTER			22406	4293
BELGI			12197	2357
LUXEMB	246	51	1189	237
UNGARN			7199	1366
7901 12 90				
NICHTLEGIERTES ZINK GEH 97,5-98,5%				
EINF	12466*	2230*	41110*	6886*
EU	12046	2166	40044	6730
NIEDL	503	91	1754	294
G BRIT	1081	185	2093	354
BELGI	9466	1713	34442	5784
LUXEMB	996	177	1497	252
UKRAIN	215	32	861	124
AUSF	7874*	1438*	26711*	4553*
EU	7158	1294	24559	4145
FRANKR	2447	447	11534	2024
NIEDL	249	37	754	96
G BRIT	3242	580	7161	1229
OESTER	480	86	961	167
BELGI	503	100	3705	559
TSCHE	716	144	2152	408
7901 20 00				
ZINKLEGIERUNGEN IN ROHFORM				
EINF	51378*	10484*	225297*	43930*
EU	48711	10017	215524	42317
FRANKR	9088	1912	25866	4644
NIEDL	245	48	2250	382
ITAL	506	99	506	99
G BRIT	3411	762	15221	3151
FINNL			2998	523
BELGI	35461	7196	168627	33311
NORWEG	2006	396	6760	1294
TSCHE	257	28	1153	127
UKRAIN	404	43	1860	192
AUSF	32597*	6868*	134698*	27827*
EU	30646	6475	117534	24134
FRANKR	3737	811	16458	3478
NIEDL	389	82	1611	279
ITAL	12799	2593	53501	10614
GRIECH	200	52	398	96
SCHWED			385	81
OESTER	13315	2892	44113	9367
LUXEMB	206	44	1010	213
SCHWZ	432	25	5826	1135
POLEN	241	57	482	111
TSCHE	34	8	3969	893
UNGARN	809	196	2217	513
SLOWEN	235	59	3779	841
7902 00 00				
ABFAELLE UND SCHROTT AUS ZINK				
EINF	4096*	399*	14894*	1296*
EU	579	78	2761	325
DAENM	314	37	1532	179
SCHWZ	1214	118	4281	390
POLEN	647	81	1183	144
TSCHE	578	55	1789	161
AUSF	39954*	4645*	107758*	12256*
EU	27870	3258	77020	8893
FRANKR	2323	271	9174	1024
NIEDL	1874	192	4622	492
ITAL	7109	921	17586	2306
G BRIT			869	71
OESTER			735	57
BELGI	16135	1840	42101	4770
LUXEMB	429	34	1933	173
SCHWZ			823	62
USA			419	51
INDIEN	1792	179	8348	817
CHINA	1604	179	4752	541
TAIWAN	8511	1008	15126	1724
HONGK			430	51
7903 10 00				
ZINKSTAUB				
EINF	7939*	1828*	18208*	4248*
EU	7938	1827	17338	4030
G BRIT	405	47	1312	174
FINNL	240	57	1156	293
BELGI	7293	1723	14870	3563
NORWEG			869	214
AUSF	6051*	1587*	20509*	5326*
EU	4074	1031	15093	3834
FRANKR	1019	228	2626	640
NIEDL	432	121	2560	739
ITAL	975	266	3857	1029
G BRIT	240	64	541	140
GRIECH	180	54	355	110
SPAN	730	203	2030	556
OESTER	150	43	764	206
BELGI			1772	296
SCHWZ	490	129	1706	428
AEGYPT	566	160	964	274
KUBA	210	75	270	93
IRAN	556	140	1150	275
SAUDIA			200	74
7903 90 00				
PULVER UND FLITTER AUS ZINK				
EINF	221*	98*	2907*	759*
EU	26	11	2406	529
BELGI			1440	425
SCHWZ	195	86	487	218
AUSF	1308*	697*	6155*	3138*
EU	916	448	3857	1762
FRANKR	36	52	77	100
DAENM	132	58	387	164
SPAN	725	312	3335	1411
SCHWZ			291	135
USA			91	113
CHINA	20	12	700	329
SKOREA			60	77
TAIWAN	62	76	207	259
HONGK	225	104	736	330
7904 00 00				
STANGEN PROFILE DRAHT AUS ZINK				
EINF	311*	127*	2045*	946*
EU	203	76	1424	520
G BRIT	99	32	231	123
FINNL	44	16	734	224
BELGI	47	12	378	87
SLOWEN	100	31	350	110
USA	8	20	271	316
AUSF	35507*	10883*	123312*	37492*
EINSCHL. 7905 00 00				
7905 00 00				
BLECHE BAENDER FOLIEN AUS ZINK				
EINF	37665*	11183*	141049*	40252*
FRANKR	318	118	51928	14552
NIEDL	12010	3631	23264	7071
G BRIT	237	131	240	137
LIECHT			484	146
SCHWZ			231	92
POLEN	4894	1480	8261	2372
TSCHE	233	78	236	79
RUSSLD	3128	707	9581	2291
SLOWEN	8395	2688	21921	6742
USA	3992	1077	12665	3318
ECUAD			195	68
PERU	4237	1200	9425	2624
AUSFUHR UNTER 7904 00 00				
7906 00 00				
ROHRE ROHRFORMSTUECKE USW AUS ZINK				
EINF	943*	534*	3617*	2037*
EU	368	296	1680	1125
FRANKR	111	110	250	302
ITAL	90	57	747	526
OESTER	167	129	518	263
TSCHE	567	227	1883	828
AUSF	781*	499*	4160*	2869*
EU	685	335	2685	1951
FRANKR	140	76	1223	757
NIEDL	190	71	464	207
DAENM	111	61	331	200
OESTER	105	49	410	341
BELGI	80	42	317	323
TSCHE	38	42	908	473
JAPAN	35	81	208	268
7907 00 00				
ANDERE WAREN AUS ZINK				
EINF	4422*	3466*	23785*	17367*
EV	9	65	9	65
PV	11	6	11	6
AUS LG	2	3	3	9
EU	2354	1812	8563	6386
FRANKR	172	177	497	639
NIEDL	337	162	595	308
ITAL	690	487	1837	1358
G BRIT	40	106	99	249
SPAN	31	34	510	357
OESTER	1040	779	4818	3170
NORWEG	76	35	527	154
SCHWZ	31	54	322	483
POLEN	188	174	1023	787
TSCHE	688	401	2640	1427
UNGARN	302	274	1203	986
SLOWEN	50	45	182	161
ISRAEL	9	65	6785	4797
CHINA	289	281	901	959
TAIWAN	189	217	815	783
AUSF	12001*	8012*	42364*	26509*
PV			12	29
EU	8999	5503	31727	17203
FRANKR	3495	1362	11252	4382
NIEDL	872	668	2353	2102
ITAL	171	486	326	784
G BRIT	91	164	227	504
IRLAND	22	66	53	110
DAENM	276	179	1292	708
GRIECH	2	5	307	87
PORTUG	111	105	298	226
SPAN	1236	564	4868	1988
SCHWED	346	288	2299	1396
FINNL	14	44	48	150
OESTER	2217	1283	6728	3385
BELGI	139	280	1608	1277
LUXEMB	7	9	68	104
SCHWZ	261	502	1223	1952
TUERK	55	73	199	245
POLEN	378	427	1825	2012
TSCHE	221	281	627	718
UNGARN	120	161	482	627
SUDAN	1000	306	2500	785
USA	58	177	307	786
KANADA	7	28	25	121
GUATEM	200	67	1440	449
PAKIST	480	118	480	118
SRILAN			420	99
CHINA	4	14	52	108
JAPAN	15	52	36	120
HONGK	1	3	190	96

KAPITEL 80

ZINN UND WAREN DARAUS

8001 10 00				
NICHTLEGIERTES ZINN IN ROHFORM				
EINF	16302*	15459*	61076*	56008*
PV			16	7
EU	1354	1323	9028	8311
FRANKR	40	47	207	221
NIEDL	553	507	2663	2397
G BRIT	200	194	1992	1849
BELGI	561	575	4166	3844
RUSSLD			3433	3073
S AFR			200	174
PERU	1102	1051	5004	4622
BOLIV	1268	1212	1268	1212

Wichtigste Ursprungs- und Bestimmungs-Laender	APRIL 1999 dt = 100kg	APRIL 1999 1000 DM	JAN./APR. 1999 dt = 100kg	JAN./APR. 1999 1000 DM
THAIL	500	485	1100	1032
INDONE	1830	1714	6504	5929
MALAYS	120	121	220	212
CHINA	10063	9463	34191	31281
AUSF	550*	553*	1297*	1323*
EU	344	349	751	746
ITAL	41	41	118	119
SCHWED	202	203	372	357
FINNL	101	105	127	128
UKRAIN			215	224
RUSSLD	200	195	200	195
MAZED			70	82
8001 20 00				
ZINNLEGIERUNGEN IN ROHFORM				
EINF	556*	464*	1808*	2153*
EU	315	280	825	1463
FRANKR	72	81	100	108
NIEDL	243	199	612	544
G BRIT			113	806
USA	180	138	892	637
AUSF	673*	674*	2586*	2316*
EU	584	576	2092	1784
FRANKR	87	117	122	182
NIEDL	42	32	192	162
ITAL	134	126	246	251
G BRIT	207	174	413	362
SPAN	36	42	121	133
FINNL	5	7	184	137
OESTER	42	44	215	220
BELGI	26	25	495	236
SCHWZ	29	26	142	145
ISRAEL	21	21	104	97
SKOREA			51	56
8002 00 00				
ABFAELLE UND SCHROTT AUS ZINN				
EINF	194*	81*	2306*	935*
EU	123	58	1697	650
FRANKR			138	60
NIEDL	14	13	644	261
G BRIT			300	129
OESTER			448	140
SCHWZ			101	63
KROAT			240	93
AUSF	590*	199*	1344*	483*
EU	590	199	1344	483
NIEDL	391	134	553	194
BELGI	199	65	712	212
LUXEMB			72	63
8003 00 00				
STANGEN PROFILE UND DRAHT AUS ZINN				
EINF	584*	497*	2718*	2165*
EU	574	481	2628	2064
NIEDL	425	346	1888	1362
G BRIT	101	98	524	536
BELGI	48	37	150	116
AUSF	1444*	1461*	7094*	7458*
PV	23	29	28	33
EU	684	686	4087	4562
NIEDL	111	82	297	252
ITAL	127	84	543	432
GRIECH			104	147
SPAN	26	28	844	894
SCHWED	75	73	484	464
FINNL	27	29	293	245
OESTER	206	251	1015	1521
BELGI	89	112	336	429
SCHWZ	87	78	366	350
TUERK	14	16	102	91
POLEN	110	93	237	207
TSCHE	82	101	342	367
SLOWAK	15	12	98	109
UNGARN	223	219	778	772
SLOWEN	107	111	300	299
USA			181	77
8004 00 00				
BLECHE BAENDER AUS ZINN DICKE >0,2MM				
EINF	86*	97*	226*	302*
EU	84	94	224	298
NIEDL	84	94	224	298
AUSF	38*	60*	168*	221*
EU	37	59	147	179
8005 00 10				
FOLIEN USW A ZINN AUF UNTERLG <0,2MM				
EINF	*	1*	*	3*
AUSF	154*	528*	341*	1140*
EU	105	336	201	629
FRANKR	52	175	84	282
ITAL	25	82	49	159
USA	35	121	93	319
8005 00 20				
PULVER UND FLITTER AUS ZINN				
EINF	510*	911*	880*	1656*
EU	509	905	864	1616
FRANKR	368	673	563	1008
NIEDL	141	232	255	472
AUSF	28*	56*	348*	548*
EU	16	29	192	246
ITAL			151	161
USA	5	9	75	132
8006 00 00				
ROHRE ROHRFORMSTUECKE USW AUS ZINN				
EINF	*	*	11*	4*
EU			11	3
AUSF	3*	17*	3*	27*
EU	3	17	3	18
8007 00 00				
ANDERE WAREN AUS ZINN				
EINF	188*	443*	858*	2232*
EU	169	352	808	1931
NIEDL	160	294	691	1374
ITAL	5	23	95	330
BELGI	2	6	8	85
AUSF	499*	1193*	1516*	4096*
EU	112	461	634	1684
FRANKR	12	16	44	107
NIEDL	56	211	217	520
SPAN		1	46	134
OESTER	13	53	123	249
BELGI	16	69	43	147
LUXEMB	13	85	57	346
SCHWZ	275	359	444	976
TSCHE	3	21	28	142
USA	21	91	38	180
ISRAEL	38	58	78	106
KUWAIT	1	8	115	119
CHINA			4	72
SKOREA			14	157
KAPITEL 81				
ANDERE UNEDLE METALLE; CERMETS; WAREN DARAUS				
8101 10 00				
PULVER AUS WOLFRAM				
EINF	1242*	4291*	5336*	14816*
EV			58	132
PV	313	740	1167	2726
AUS LG			58	132
EU	682	2871	2452	8092
FRANKR	129	288	217	496
G BRIT	161	507	393	910
DAENM			10	114
FINNL			76	594
OESTER	136	325	1500	4227
LUXEMB	256	1751	256	1751
RUSSLD			318	530
USA	76	242	476	1458
KANADA	313	740	1225	2858
ISRAEL	50	140	369	876
CHINA	100	228	403	762
SKOREA			30	74
AUSF	260*	784*	734*	2583*
EV	18	62	58	179
8101 91 10				
WOLFRAM ROH U NUR GESINTERTE STANGEN				
EINF	84*	425*	728*	3512*
EU	13	162	71	1256
ITAL	12	136	52	569
OESTER	1	13	18	606
BELGI		9	1	76
USA	71	263	644	2223
AUSF	44*	571*	154*	1788*
EU	20	381	51	834
FRANKR	7	141	13	283
NIEDL	4	58	22	191
ITAL	3	51	7	128
DAENM	2	50	2	69
SCHWZ	4	72	11	190
USA	20	99	82	626
TAIWAN			6	63
8101 91 90				
ABFAELLE UND SCHROTT AUS WOLFRAM				
EINF	2841*	1686*	9983*	6127*
AUS LG	1223	774	4277	2646
EU	314	227	2174	1366
FRANKR	185	96	193	102
ITAL	7	5	249	92
G BRIT	16	7	1351	755
OESTER	74	99	271	347
SCHWZ	81	50	112	64
UNGARN	95	85	160	126
UKRAIN	205	87	293	139
RUSSLD	873	461	2260	1484
USA	1161	711	2480	1405
CHINA			107	158
JAPAN	85	40	2100	1116
AUSTRL			103	122
AUSF	623*	832*	2570*	2343*
EU	398	481	1532	1425
FRANKR			89	94
G BRIT	116	227	525	576
SCHWED	225	190	623	462
OESTER			220	223
BELGI	54	59	54	59
USA	130	227	563	671
ISRAEL			377	119
CHINA	85	114	85	114
8101 92 00				
BLECHE BAENDER PROFILE USW A WOLFRAM				
EINF	13*	189*	40*	687*
EU	12	168	38	601
OESTER	12	167	37	558
AUSF	233*	3998*	957*	14233*
EU	113	2103	372	5589
FRANKR	87	1463	247	3178
NIEDL		9	11	144
ITAL	7	199	23	568
G BRIT	2	274	22	705
DAENM		7	7	120
OESTER	10	69	33	475
BELGI		1	5	93
SCHWZ	5	105	27	426
TSCHE	4	49	23	194
USA	41	977	157	3519
BRASIL	3	39	12	162
ISRAEL	28	281	182	2356
INDIEN	2	43	12	183
SKOREA	32	291	146	1249
JAPAN	1	38	5	189
TAIWAN		1	7	86
8101 93 00				
DRAHT AUS WOLFRAM				
	KG		KG	
EINF	2187*	612*	8581*	2453*
PV	25	11	40	19
AUS LG			4	1
EU	1889	461	7340	1857
SPAN	320	52	1549	360
BELGI	1369	394	4880	1401
USA	66	59	367	298
AUSF	4236*	504*	14890*	3846*
EU	1997	236	6819	2800
ITAL	1055	133	4039	533
SPAN	809	74	1858	171
BELGI	130	28	805	2035
POLEN	837	75	2938	269
INDIEN	708	69	1156	112
JAPAN	235	24	1637	190
TAIWAN			788	80
8101 99 00				
ANDERE WAREN AUS WOLFRAM				
	DT		DT	
EINF	9*	353*	45*	1518*
LV				4
EU	7	224	34	939
OESTER	1	102	3	337
BELGI	3	53	18	289
USA	1	78	9	388
AUSF	34*	511*	190*	2867*
LV	8	56	31	238
EU	12	223	68	1185
ITAL	4	53	20	277
G BRIT	1	56	8	240
FINNL		1	7	135

Wichtigste Ursprungs- und Bestimmungs-Laender	APRIL 1999 dt = 100kg	APRIL 1999 1000 DM	JAN./APR. 1999 dt = 100kg	JAN./APR. 1999 1000 DM
OESTER	2	23	20	197
SCHWZ	5	44	41	406
USA	12	130	56	706
JAPAN			6	85
8102 10 00				
PULVER AUS MOLYBDAEN				
EINF	203*	661*	1499*	3962*
EV	146	439	263	746
AUS LG	146	439	549	1368
EU			300	468
G BRIT			200	144
OESTER			100	324
RUSSLD	137	407	509	1224
USA	66	254	690	2270
AUSF	2085*	4901*	4249*	12093*
EINSCHL. 8102 91 10, 91 90				
EV	83	354	155	682
8102 91 10				
MOLYBDAEN ROH U NUR GESINTERTE STAEBE				
EINF	111*	278*	830*	1863*
AUS LG	1	4	85	155
RUSSLD	1	4	132	325
USBEK			400	810
USA	10	31	198	485
CHINA	100	242	100	242
AUSFUHR UNTER 8102 10 00				
8102 91 90				
ABFAELLE UND SCHROTT AUS MOLYBDAEN				
EINF	1390*	1391*	3429*	5164*
AUS LG	175	410	451	1051
EU	797	492	1466	1255
ITAL			170	162
OESTER	789	479	1249	1003
LITAU	32	72	154	329
RUSSLD	389	677	835	1710
USA	143	94	144	106
CHINA	1	2	602	1353
JAPAN			102	243
AUSFUHR UNTER 8102 10 00				
8102 92 00				
BLECHE FOLIEN PROFILE USW A MOLYBDAEN				
EINF	103*	2109*	269*	5754*
EU	96	2003	210	4938
G BRIT		30	4	151
OESTER	96	1969	206	4772
USA	6	92	26	469
JAPAN	1	10	33	342
AUSF	1*	102*	23*	719*
EU	1	80	18	468
G BRIT	1	22	17	295
8102 93 00				
DRAHT AUS MOLYBDAEN				
	KG		KG	
EINF	14318*	1102*	52541*	4077*
EU	8175	703	30244	2579
NIEDL	149	61	339	142
OESTER	6996	480	25372	1737
BELGI	1030	162	4529	698
USA	6091	381	22138	1434
AUSF	4821*	430*	15302*	1487*
PV			107	11
EU	265	82	4222	571
FRANKR	171	57	731	236
ITAL	85	24	1698	208
POLEN	2101	133	4608	313
TSCHE	1376	96	2861	198
USA	228	24	1323	139
8102 99 00				
ANDERE WAREN AUS MOLYBDAEN				
	DT		DT	
EINF	42*	1386*	99*	3402*
EU	42	1349	99	3328
G BRIT	12	285	40	1224
OESTER	30	1064	59	2080
AUSF	14*	228*	73*	1162*
EU	5	117	15	418
NIEDL		15	2	151
TSCHE	8	88	30	312
8103 10 10				
TANTAL ROH/GESINTER STANGEN PULVER				
	KG		KG	
EINF	11988*	8285*	26588*	17229*
AUS LG			870	237
EU	11	1	11	1
ESTLD			442	112
RUSSLD			302	95
KASACH			1451	430
USA	2241	1047	5522	2527
BRASIL	900	206	900	206
JAPAN	8834	7028	17958	13855
AUSF	18394*	13246*	54231*	31825*
8103 10 90				
ABFAELLE UND SCHROTT AUS TANTAL				
	KG		KG	
EINF	2912*	637*	10071*	2123*
AUS LG	1143	288	2059	526
EU	1641	316	3984	936
G BRIT	1641	316	1641	316
OESTER			1803	576
LITAU	1143	288	1808	470
RUSSLD	128	33	1125	263
USA			2663	397
AUSF	5891*	1456*	24638*	5468*
8103 90 10				
BLECHE DRAHT PROFILE USW A TANTAL				
	KG		KG	
EINF	2722*	1668*	6313*	3978*
PV	534	400	1259	932
EU	501	459	908	802
OESTER	487	452	851	774
USA	2215	1205	5399	3172
AUSF	1162*	886*	2404*	1603*
EU	1155	877	2303	1516
G BRIT	451	378	451	378
PORTUG	657	438	1739	1002
8103 90 90				
ANDERE WAREN AUS TANTAL				
	KG		KG	
EINF	547*	502*	2168*	1302*
AUS LG			3	1
EU	2	3	16	27
USA	539	493	2092	1234
AUSF	159*	236*	551*	780*
EU	156	226	431	512
FRANKR	23	21	71	88
NIEDL	108	187	212	329
SCHWZ		1	93	191
8104 11 00				
MAGNESIUM ROH MIT MAGNESIUMGEH >99,8%				
	DT		DT	
EINF	7615*	3483*	44553*	21054*
EV	1521	631	4576	1899
EU	2247	1114	9701	4745
FRANKR	875	497	2649	1480
NIEDL	499	228	1001	470
DAENM	230	110	1184	573
OESTER	643	279	4867	2222
NORWEG	9	38	2673	1500
UKRAIN			595	318
RUSSLD	679	285	2190	964
KASACH			249	123
BR JUG			2976	1235
USA		2	928	407
KANADA			7409	4052
BRASIL	497	224	1011	458
ISRAEL	636	314	3473	1640
CHINA	2547	1074	9635	4090
TAIWAN	1000	432	3600	1511
AUSF	364*	178*	931*	466*
EU	362	176	903	448
OESTER	362	176	865	425
8104 19 00				
MAGNESIUM ROH MIT MAGNESIUMGEH <99,8%				
EINF	10157*	4965*	31982*	15382*
EU	1963	974	3683	1818
NIEDL	490	121	2067	828
G BRIT	1473	853	1493	914
FINNL			104	65
NORWEG	1919	910	9033	4283
RUSSLD	2132	962	6421	2953
USA	1061	513	2409	1302
KANADA			583	303
ISRAEL	3050	1592	6812	3411
CHINA			3000	1282
AUSF	2156*	1109*	3876*	1998*
EU	2149	1105	3794	1965
OESTER	2089	1076	3724	1921
8104 20 00				
ABFAELLE UND SCHROTT AUS MAGNESIUM				
EINF	1866*	690*	7686*	2875*
EU	99	24	317	75
TUERK	1100	492	3354	1494
RUSSLD			208	82
CHINA	380	135	3448	1171
AUSF	1165*	337*	7676*	1800*
EU	365	75	3349	323
NIEDL	265	30	757	94
ITAL			254	68
G BRIT			2208	109
NORWEG	684	241	4073	1427
8104 30 00				
MAGNESIUMPULVER DREHSPAENE U KOERNER				
EINF	6714*	3610*	26916*	14111*
EV	600	248	2000	838
EU	1088	718	5335	3336
FRANKR			207	110
G BRIT	8	14	456	268
OESTER	912	589	3645	2298
BELGI			440	259
LUXEMB	168	115	504	345
TUERK	2875	1559	10025	5470
RUSSLD	174	122	546	325
CHINA	2575	1206	11008	4970
AUSF	3658*	2107*	8294*	4704*
EV	800	449	1240	675
EU	2615	1520	5155	2909
FRANKR	166	182	188	194
NIEDL	111	72	282	198
ITAL	4	4	162	103
G BRIT	735	450	2285	1236
OESTER	531	293	534	296
BELGI	1054	500	1671	824
POLEN			290	165
SLOWAK	220	110	660	336
SLOWEN			150	82
INDIEN	800	449	1800	1011
8104 90 00				
ANDERE WAREN AUS MAGNESIUM				
EINF	918*	1131*	2898*	4460*
AUS LG				1
EU	173	398	762	2225
OESTER	113	369	644	2044
SCHWZ	172	320	510	964
RUSSLD	46	19	165	141
USA	384	196	1150	688
KANADA	143	193	308	432
AUSF	284*	450*	983*	1552*
EU	56	133	573	877
FRANKR	7	16	215	329
NIEDL		1	101	54
G BRIT	2	7	66	93
DAENM	27	53	64	121
SPAN	9	13	84	108
OESTER		3	32	121
SLOWEN	23	43	99	187
S AFR	114	134	114	136
8105 10 10				
COBALT ROH -PULVER -MATTEN USW				
EINF	1865*	10552*	5306*	30858*
AUS LG	50	133	56	171
EU	618	4837	1731	12786
FRANKR	46	468	92	956
G BRIT	138	785	235	1224
SCHWED	15	68	132	535
FINNL	115	950	264	2430
BELGI	304	2566	998	7606
NORWEG	110	651	145	785
SCHWZ		1	25	142

Wichtigste Ursprungs- und Bestimmungs-Laender	APRIL 1999 dt = 100kg	APRIL 1999 1000 DM	JAN./APR. 1999 dt = 100kg	JAN./APR. 1999 1000 DM
ESTLD			30	182
RUSSLD	159	848	758	3620
R KONG	50	274	50	274
SAMBIA	133	717	417	1938
S AFR	10	60	63	339
USA	196	915	543	3280
KANADA	389	1515	1051	4579
CHINA			260	2021
JAPAN			25	150
AUSTRL	200	734	200	734
AUSF	401*	3698*	1445*	13678*
EU	179	1629	588	5742
FRANKR	4	63	34	529
ITAL	50	487	118	1269
G BRIT	75	497	198	1248
IRLAND			42	282
GRIECH	26	389	80	1082
SPAN	5	58	47	556
SCHWED	2	24	14	161
OESTER	12	46	18	155
BELGI	1	14	25	219
SCHWZ	6	42	66	540
TUERK	10	90	38	319
TSCHE	4	39	31	246
S AFR	3	21	19	210
USA	113	886	271	2011
BRASIL	15	182	23	304
IRAN			12	167
ISRAEL		3	16	149
INDIEN	14	196	66	744
SKOREA	10	105	51	443
JAPAN	17	167	156	1611
TAIWAN	6	54	27	241
8105 10 90				
ABFAELLE UND SCHROTT AUS COBALT				
EINF	1000*	914*	1170*	1130*
EU	686	380	722	424
FRANKR	279	136	313	177
ITAL	387	211	387	211
S AFR	130	173	130	173
USA	119	287	137	324
AUSF	500*	1015*	1752*	3095*
EU	304	611	1001	1797
FRANKR	102	75	234	201
ITAL			42	61
G BRIT	100	271	426	691
SCHWED			82	207
OESTER	102	265	217	637
USA	136	350	588	1142
TAIWAN	60	54	156	132
8105 90 00				
ANDERE WAREN AUS COBALT				
EINF	43*	729*	327*	3085*
PV				12
AUS LG	1	14	2	38
EU	22	188	273	1758
FRANKR	1	18	83	774
NIEDL	10	61	20	110
G BRIT	11	104	89	654
OESTER		5	11	124
BELGI			70	96
SCHWZ	3	101	9	297
USA	13	269	35	725
KANADA	3	117	5	165
AUSF	224*	3090*	976*	11553*
EU	123	1595	703	6780
FRANKR	58	431	336	2371
NIEDL	19	325	100	927
ITAL	21	263	86	1081
G BRIT	4	26	12	439
SPAN	3	64	10	125
SCHWED	6	215	124	1117
OESTER	10	204	27	524
SCHWZ	23	769	66	2005
TUERK	20	85	29	160
TSCHE	6	30	17	112
SLOWEN	9	155	26	428
USA	6	75	27	354
KANADA			1	219
BRASIL	18	61	38	506
IRAN			7	71
JAPAN	9	145	23	363
8106 00 10				
BISMUT ROH PULVER ABFAELLE U SCHROTT				
EINF	401*	476*	4467*	5190*
EU	2	10	904	1204
G BRIT			727	933
BELGI			172	253
MEXIKO			673	749
PERU	200	230	2689	2997
CHINA	199	236	201	239
AUSF	8*	21*	36*	71*
8106 00 90				
ANDERE WAREN AUS BISMUT				
EINF	*	11*	344*	994*
EU		11	344	993
G BRIT		4	341	966
AUSF	21*	268*	64*	870*
EU	4	74	31	448
NIEDL	3	68	10	246
OESTER			19	183
BRASIL	4	64	4	64
8107 10 10				
CADMIUM ROH UND PULVER AUS CADMIUM				
EINF	*	*	4*	3*
EU			4	3
AUSF	375*	1239*	1482*	4837*
EINSCHL. 8107 10 90, 8112 91 31				
8107 10 90				
ABFAELLE UND SCHROTT AUS CADMIUM				
EINF	*	*	*	1*
AUSFUHR UNTER 8107 10 10				
8107 90 00				
ANDERE WAREN AUS CADMIUM				
EINF	*	1*	*	27*
EU				23
AUSF	*	2*	*	9*
EU		1		5
8108 10 10				
TITAN ROH UND PULVER AUS TITAN				
EINF	1560*	1589*	13624*	15708*
AUS LG	287	480	966	1868
EU	605	443	2001	1720
FRANKR			60	58
NIEDL			53	50
ITAL			23	115
G BRIT	405	303	1063	898
BELGI	200	140	802	599
USA		6	11	107
SINGAP	67	247	67	247
JAPAN			203	340
AUSF	156*	340*	257*	664*
EU	155	294	251	562
G BRIT			10	60
LUXEMB	138	212	138	212
8108 10 90				
ABFAELLE UND SCHROTT AUS TITAN				
EINF	756*	191*	5701*	1431*
EU	332	69	1057	258
SCHWZ	285	94	658	180
UKRAIN	24	5	939	224
RUSSLD	25	5	2113	547
USA	3	1	124	55
AUSF	2079*	812*	7427*	2695*
EU	1729	580	6017	1996
FRANKR	143	110	273	211
G BRIT	874	189	3651	801
SPAN	232	115	909	507
BELGI	230	94	599	260
SCHWZ			220	136
USA	199	86	769	319
JAPAN	66	63	135	130
TAIWAN	65	61	65	61
8108 90 10				
TITANROHRE F GAS- U FLUESSLTG F LFZG				
EINF	*	*	*	10*
AUSF	*	*	*	*
8108 90 30				
STANGEN PROFILE UND DRAHT AUS TITAN				
EINF	1451*	8931*	4642*	29303*
EV	354	2659	890	6623
LV			46	261
AUS LG	23	100	85	311
EU	594	3368	2020	11865
FRANKR	276	1304	1031	6033
ITAL	19	68	110	623
G BRIT	291	1679	726	4048
SCHWED	4	25	80	668
OESTER	4	289	10	431
SCHWZ	2	14	7	283
RUSSLD	340	1223	892	3198
USA	490	4087	1608	13024
JAPAN	17	193	64	749
AUSF	281*	1433*	690*	4389*
PV	2	7	2	7
EU	231	974	536	2827
FRANKR	12	133	58	553
NIEDL	12	64	52	269
ITAL	3	29	37	336
SCHWED	62	275	189	686
OESTER	22	122	63	467
LUXEMB	105	276	106	280
NORWEG			17	60
SCHWZ	8	122	43	500
TUERK	2	25	6	85
POLEN	20	96	47	281
USA	5	100	13	338
8108 90 50				
BLECHE BAENDER UND FOLIEN AUS TITAN				
EINF	1448*	6469*	3549*	17482*
EV	249	1341	665	4235
AUS LG	278	1160	669	2645
EU	476	2154	1118	6091
ITAL	42	160	282	1022
G BRIT	247	1709	631	4687
SCHWED	18	69	28	112
FINNL	164	189	164	189
RUSSLD	245	1147	708	2859
USA	66	777	386	3529
JAPAN	661	2387	1310	4950
AUSF	415*	1923*	728*	4901*
EU	389	1670	601	3779
FRANKR	1	3	30	337
NIEDL	18	114	99	1020
ITAL	3	26	20	248
G BRIT	27	114	28	155
SCHWED	331	1342	390	1660
OESTER	4	46	22	243
SCHWZ	14	121	73	440
INDIEN	2	25	8	174
8108 90 70				
ROHRE AUS TITAN				
EINF	204*	902*	383*	2160*
EV	1	147	3	402
LV	32	170	55	289
AUS LG	39	73	56	114
EU	116	416	207	836
FRANKR	110	386	110	385
ITAL	5	25	49	266
SCHWED	1	4	42	142
RUSSLD	12	51	12	51
USA	74	406	109	842
JAPAN	2	14	50	319
AUSF	39*	296*	485*	2542*
LV			9	58
EU	36	275	109	747
FRANKR	2	14	36	209
ITAL	1	5	16	120
SCHWED	20	189	21	200
NORWEG	2	11	35	173
IRAN			296	1344
SINGAP			9	69
8108 90 90				
ANDERE WAREN AUS TITAN				
EINF	179*	2882*	652*	12762*
EV	2	109	8	364
PV	1	448	2	547
AUS LG				33
EU	34	485	264	4539
FRANKR	12	193	57	1062
NIEDL	3	13	12	258
ITAL	4	46	106	1254
G BRIT	15	224	56	1214
SCHWED			4	87
OESTER		9	30	662
SCHWZ	2	560	12	2969
ESTLD	24	119	64	357
RUSSLD	102	427	219	925
USA	16	1219	82	3522
CHINA	1	35	6	150
JAPAN		37	5	288
AUSF	1261*	3261*	2324*	8350*
LV				9
PV	1	225	5	940
EU	24	412	202	1780
FRANKR	4	61	12	178
NIEDL	3	67	12	210
ITAL		12	129	448
G BRIT	7	144	15	308
SCHWED	4	25	10	157
OESTER	2	20	18	319
BELGI	3	58	5	109
NORWEG	44	41	62	209

Wichtigste Ursprungs- und Bestimmungs-Laender	APRIL 1999 dt = 100kg	APRIL 1999 1000 DM	JAN./APR. 1999 dt = 100kg	JAN./APR. 1999 1000 DM
SCHWZ	10	174	22	410
SLOWAK	70	63	143	153
SLOWEN	55	51	66	63
AEGYPT	97	80	97	84
USA	375	1182	495	2424
KANADA	220	259	221	338
ARGENT			248	250
A EMIR	249	196	497	404
INDIEN	1	258	1	409
NKOREA	1	52	3	58
JAPAN	4	246	11	1016
8109 10 10				
ZIRCONIUM ROH PULVER AUS ZIRCONIUM				
EINF	16*	89*	20*	140*
EU	12	63	15	85
FRANKR	12	63	15	84
AUSF	5*	148*	61*	1859*
EU			26	511
NIEDL			5	140
ITAL			1	76
G BRIT			9	88
SCHWED			9	146
SCHWZ			3	97
USA	3	77	22	641
CHILE			2	94
JAPAN	1	49	3	388
8109 10 90				
ABFAELLE UND SCHROTT AUS ZIRCONIUM				
EINF	20*	32*	73*	84*
EU	10	14	10	14
AUSF	40*	47*	170*	237*
EU	30	28	147	201
G BRIT	30	28	99	139
8109 90 00				
ANDERE WAREN AUS ZIRCONIUM				
EINF	442*	4362*	1379*	16635*
EV	72	643	300	2852
AUS LG	117	1122	664	7141
EU	319	3057	634	7778
FRANKR	299	3008	612	7710
USA	123	1302	736	8783
AUSF	134*	3979*	355*	8924*
EV	97	2742	250	6951
PV	20	391	20	391
EU	1	34	67	665
FRANKR			59	467
NIEDL	1	34	8	195
RUSSLD	14	464	14	464
USA	100	3023	183	5514
SKOREA	19	458	91	2257
8110 00 11				
ANTIMON ROH UND PULVER AUS ANTIMON				
EINF	794*	206*	4865*	1203*
EU	50	10	51	15
RUSSLD	294	79	531	147
CHINA	450	116	4073	999
AUSF	12*	138*	71*	197*
EU	10	21	52	55
USA	2	107	2	107
8110 00 19				
ABFAELLE UND SCHROTT AUS ANTIMON				
EINF	*	*	*	*
AUSF	*	*	*	*
8110 00 90				
ANDERE WAREN AUS ANTIMON				
EINF	*	*	*	29*
EU				1
AUSF	*	*	*	*
8111 00 11				
MANGAN ROH UND PULVER AUS MANGAN				
EINF	18407*	4129*	79050*	15195*
AUS LG	3810	712	29944	3832
EU	118	30	1572	421
SPAN			1203	309
LITAU			191	51
UKRAIN	3654	704	25983	3547
RUSSLD			3094	287
KASACH	250	52	250	52
S AFR	1680	584	6454	2225
CHINA	12705	2759	40094	8516
AUSF	179*	80*	678*	213*
EU	9	4	36	18
8111 00 19				
ABFAELLE UND SCHROTT AUS MANGAN				
EINF	*	*	*	*
AUSF	*	*	*	*
8111 00 90				
ANDERE WAREN AUS MANGAN				
EINF	643*	285*	1319*	920*
EU	622	197	1154	380
NIEDL			152	58
G BRIT	514	164	794	252
USA	21	88	161	528
AUSF	5177*	2515*	16581*	7272*
EU	912	1006	1877	1967
FRANKR	904	944	1759	1687
ITAL	8	53	36	232
NORWEG	312	92	2049	639
SCHWZ			647	205
TUERK	219	57	438	114
UNGARN	618	183	1252	383
SLOWEN	200	60	588	205
BR JUG			150	60
AEGYPT	594	164	594	164
USA	196	225	1362	970
MEXIKO	47	32	445	177
BAHRAI	198	56	594	159
SKOREA	63	19	266	84
AUSTRL	1272	447	5069	1706
8112 11 10				
BERYLLIUM ROH PULVER AUS BERYLLIUM				
	KG		KG	
EINF	9*	25*	42*	104*
AUSF	*	*	*	*
8112 11 90				
ABFAELLE UND SCHROTT AUS BERYLLIUM				
	KG		KG	
EINF	*	*	*	*
AUSF	*	*	*	*
8112 19 00				
ANDERE WAREN AUS BERYLLIUM				
	KG		KG	
EINF	7*	28*	35*	271*
EU	1	2	12	45
USA	6	26	23	226
AUSF	253*	27*	702*	64*
EU	3	3	111	16
8112 20 10				
CHROMLEGIERUNGEN ROH NICKELGEHALT>10%				
	DT		DT	
EINF	*	1*	10*	46*
EU			10	45
AUSF	*	*	2*	18*
EU			2	17
8112 20 31				
AND CHROM ROH UND PULVER AUS CHROM				
EINF	2358*	2391*	6202*	6392*
PV	24	81	34	110
AUS LG	211	174	820	638
EU	932	1011	3150	3318
FRANKR	460	526	881	1148
NIEDL	80	70	477	400
G BRIT	192	233	371	457
SPAN	200	182	914	838
BELGI			483	444
RUSSLD	996	908	1946	1761
USA	29	136	132	486
CHINA	400	322	950	774
AUSF	175*	353*	419*	921*
PV	27	40	61	90
EU	124	201	251	465
FRANKR	113	103	145	168
OESTER	5	62	13	145
USA	2	37	21	107
INDIEN	20	67	40	137
8112 20 39				
ABFAELLE UNS SCHROTT AUS CHROM				
EINF	12*	3*	111*	112*
AUS LG			45	61
EU	6	1	60	49
AUSF	207*	13*	239*	66*
EU	207	13	239	66
BELGI			32	53
8112 20 90				
ANDERE WAREN AUS CHROM				
EINF	165*	413*	493*	1101*
EU	155	235	471	605
FRANKR	150	167	151	175
SPAN	1	2	315	324
USA	7	127	19	401
AUSF	615*	884*	1115*	1970*
EU	5	166	78	564
FRANKR	2	55	15	157
IRLAND	2	74	3	129
OESTER		12	7	84
SCHWZ	99	125	142	258
RUMAEN			5	60
SLOWEN	47	51	77	80
USA	40	82	45	129
BAHRAI			166	150
TAIWAN	347	353	362	398
8112 30 20				
GERMANIUM ROH PULVER AUS GERMANIUM				
EINF	1*	183*	3*	512*
EV	1	180	1	224
LV				28
EU			1	105
G BRIT			1	105
TSCHE				55
UKRAIN			1	104
RUSSLD	1	180	1	208
AUSF	*	*	*	*
8112 30 40				
ABFAELLE UND SCHROTT AUS GERMANIUM				
EINF	*	*	*	*
AUSF	*	*	*	*
8112 30 90				
ANDERE WAREN AUS GERMANIUM				
EINF	1*	138*	6*	843*
EU	1	133	6	828
BELGI	1	132	6	812
AUSF	3*	757*	7*	2189*
EU	2	390	5	1355
FRANKR				155
ITAL	1	205	3	693
G BRIT	1	185	2	507
USA	1	337	1	391
ISRAEL		30	1	432
8112 40 11				
VANADIUM ROH UND PULVER AUS VANADIUM				
EINF	*	*	*	3*
AUSF	25*	82*	464*	1442*
EU		2	88	261
FRANKR		2	25	74
G BRIT			30	71
BELGI			28	69
RUSSLD			181	561
CHINA			150	484
JAPAN	20	59	40	114
8112 40 19				
ABFAELLE UND SCHROTT AUS VANADIUM				
EINF	*	*	1*	4*
AUSF	*	1*	2*	15*

Wichtigste Ursprungs- und Bestimmungs-Laender	APRIL 1999 dt = 100kg	APRIL 1999 1000 DM	JAN./APR. 1999 dt = 100kg	JAN./APR. 1999 1000 DM
EU		1	2	15
8112 40 90				
ANDERE WAREN AUS VANADIUM				
EINF	*	1*	*	9*
EU				4
AUSF	137*	624*	341*	1316*
EU	13	83	98	334
G BRIT	7	68	64	201
BELGI	6	14	31	76
SCHWZ	20	63	20	63
RUSSLD	18	55	113	222
USA	42	283	66	537
SKOREA	40	77	40	77
JAPAN	4	63	4	83
8112 91 10				
HAFNIUM ROH PULVER ABFAELLE U SCHROTT				
EINF	*	2*	*	25*
EU				23
AUSF	*	*	2*	42*
EU			1	26
8112 91 31				
NIOB COLUMBIUM RHENIUM ROH/PULVER				
	KG		KG	
EINF	6056*	426*	12083*	788*
ESTLD			4008	268
BRASIL	5974	383	7974	465
AUSFUHR UNTER 8107 10 10				
8112 91 39				
ABFAELLE/SCHROTT A NIOB OD RHENIUM				
	KG		KG	
EINF	2421*	95*	27443*	889*
AUS LG			1702	61
RUSSLD	1542	76	24009	786
AUSF	1530*	78*	13566*	544*
8112 91 50				
GALLIUM INDIUM THALLIUM ABFAELLE USW				
	DT		DT	
EINF	*	*	1*	33*
AUSF	*	*	*	29*
8112 91 81				
INDIUM ROH UND PULVER AUS INDIUM				
EINF	8*	298*	63*	2361*
EU	5	212	39	1596
FRANKR	3	117	3	117
G BRIT	2	80	26	968
BELGI		15	10	511
USA	1	19	6	180
CHINA			14	453
HONGK	2	66	2	66
AUSF	*	2*	1*	80*
EU			1	61
8112 91 89				
GALLIUM THALLIUM ROH UND PULVER				
EINF	9*	735*	31*	2186*
PV		24		24
EU	9	708	29	2105
FRANKR	9	708	29	2105
AUSF	28*	843*	93*	3021*
PV				14
EU	28	843	90	2758
FRANKR	28	830	90	2735
USA			3	228
8112 99 10				
ANDERE WAREN AUS HAFNIUM				
	KG		KG	
EINF	*	*	163*	217*

Wichtigste Ursprungs- und Bestimmungs-Laender	APRIL 1999 dt = 100kg	APRIL 1999 1000 DM	JAN./APR. 1999 dt = 100kg	JAN./APR. 1999 1000 DM
EU			1	71
FRANKR			1	71
USA			161	145
AUSF	12*	64*	12*	64*
EU	12	64	12	64
NIEDL	12	64	12	64
8112 99 30				
AND WAREN A NIOB COLUMBIUM RHENIUM				
	KG		KG	
EINF	7944*	1819*	23296*	4331*
AUS LG			2250	91
EU	12	17	5139	387
OESTER	4	11	307	111
BELGI			4717	257
USA	7629	1775	15275	3621
BRASIL			2250	91
JAPAN			329	203
AUSF	578*	519*	3953*	1713*
EU	366	296	3335	1152
ITAL	120	101	120	101
G BRIT			66	280
SCHWED			2250	93
OESTER	60	60	67	69
BELGI	165	128	564	516
UNGARN	62	48	328	163
USA	60	110	75	213
JAPAN	90	66	137	104
8112 99 90				
AND WARE A GALLIUM INDIUM THALIUM				
	KG		KG	
EINF	356*	154*	844*	410*
AUS LG			1	1
EU	5	4	29	36
USA	259	58	567	220
AUSF	11*	6*	94*	126*
EU	11	6	62	85
8113 00 20				
CERMETS ROH				
	DT		DT	
EINF	198*	1327*	391*	3789*
EU	126	553	154	1197
IRLAND		13	2	141
OESTER	11	141	21	279
BELGI	113	323	124	501
LUXEMB	2	76	6	150
SCHWZ		8	1	76
USA	21	214	58	552
JAPAN	51	552	178	1963
AUSF	156*	1245*	566*	4060*
EV	13	111	38	344
EU	91	576	363	2055
FRANKR	5	48	19	187
NIEDL	46	196	188	647
ITAL	33	277	85	579
G BRIT	1	10	21	145
DAENM			5	56
FINNL	4	38	35	347
USA	39	405	152	1438
JAPAN	8	77	17	167
AUSTRL	14	126	16	157
8113 00 40				
ABFAELLE UND SCHROTT AUS CERMETS				
EINF	2076*	1175*	9004*	4779*
AUS LG	344	231	1153	741
EU	831	375	2782	1392
FRANKR	98	88	313	257
NIEDL			129	97
ITAL	51	33	212	119
G BRIT	144	119	408	229
IRLAND			188	135
SCHWED	538	135	1397	501
ESTLD			217	169
RUSSLD	228	153	573	345
S AFR			191	103
USA	649	383	1967	897
SKOREA			455	332
JAPAN	267	189	2634	1403
AUSF	*	*	*	1*
EU				1

Wichtigste Ursprungs- und Bestimmungs-Laender	APRIL 1999 dt = 100kg	APRIL 1999 1000 DM	JAN./APR. 1999 dt = 100kg	JAN./APR. 1999 1000 DM
8113 00 90				
ANDERE WAREN AUS CERMETS				
EINF	195*	3054*	648*	10758*
EU	3	163	24	786
G BRIT	1	119	7	417
OESTER	2	41	17	356
SCHWZ	112	1739	382	5909
S AFR	21	125	38	291
USA	56	1018	200	3505
JAPAN	1	9	4	264
AUSF	16*	503*	296*	1696*
PV	4	64	12	192
EU	4	200	262	896
FRANKR	4	111	42	200
ITAL		16	3	258
G BRIT		18	214	235
SPAN		5		55
SCHWZ		4	8	89
USA	6	118	7	173
INDIEN	4	64	12	192
JAPAN	1	68	3	198

KAPITEL 82

WERKZEUGE, SCHNEIDWAREN UND ESSBESTECKE, AUS UNEDLEN METALLEN; TEILE DAVON, AUS UNEDLEN METALLEN

	APRIL 1999 dt = 100kg	APRIL 1999 1000 DM	JAN./APR. 1999 dt = 100kg	JAN./APR. 1999 1000 DM
8201 10 00				
SPATEN SCHAUFELN UNEDL MET F LANDW				
	STUECK		STUECK	
EINF	259611*	1153*	1115690*	4814*
GEW DT	2849		11827	
EU	59403	281	162341	750
ITAL	28989	157	76387	376
OESTER	3809	42	15972	147
POLEN	18982	69	60137	138
TSCHE	45360	66	167628	456
SLOWAK	27150	135	79681	340
RUMAEN	10910	74	16766	116
RUSSLD	36136	87	148468	383
SLOWEN	24298	155	91665	700
USA	300	5	5082	72
CHINA	23080	227	299415	1578
AUSF	25934*	274*	129133*	1291*
GEW DT	305		1672	
EU	20202	233	98319	976
FRANKR	9248	87	26239	268
NIEDL	2977	37	26062	204
SPAN	458	3	3182	55
OESTER	4181	38	22477	190
BELGI	1133	13	6642	103
SCHWZ	1000	4	9711	99
USA	200	5	13253	121
8201 20 00				
GABELN UNEDL MET F LANDWIRTSCH USW				
	STUECK		STUECK	
EINF	26549*	220*	112500*	1067*
GEW DT	263		1628	
EU	15088	122	22235	181
SCHWED	5477	67	5477	67
SLOWEN	4300	32	25508	115
CHINA	5328	56	53664	662
AUSF	88915*	683*	172658*	1618*
GEW DT	666		1569	
EU	24088	245	67554	829
FRANKR	3973	68	12629	224
NIEDL	8542	50	23001	194
SCHWZ	38065	295	54721	498
USA	21544	99	43712	195
8201 30 00				
SPITZHACKEN RECHEN USW F LANDW USW				
	DT		DT	
EINF	2067*	1068*	10031*	4165*
AUS LG	4	2	74	38
EU	231	163	682	428
ITAL	132	66	396	179
TSCHE	1058	473	3715	1520
SLOWEN	12	4	265	101
CHINA	260	256	2835	1163
TAIWAN	383	133	1576	663
AUSF	1364*	1470*	3098*	3222*
EU	1161	1247	2317	2344
FRANKR	42	59	143	197
NIEDL	198	260	323	408
G BRIT	38	53	141	170
DAENM	43	61	81	114

Wichtigste Ursprungs- und Bestimmungs-Laender	APRIL 1999		JAN./APR. 1999	
	dt = 100kg	1000 DM	dt = 100kg	1000 DM
SPAN	66	96	94	143
SCHWED	53	71	62	82
OESTER	335	382	715	677
BELGI	300	166	509	332
SCHWZ	70	85	186	212
KANADA	2	3	85	105
8201 40 00				
AXT U AEHNL HAU/SPALTWERKZ UNEDL MET				
EINF	626*	335*	5577*	1900*
AUS LG			5	3
EU	88	137	2397	1106
NIEDL	44	35	176	131
ITAL	1	12	1738	367
DAENM			71	139
FINNL	30	55	99	184
USA	223	78	224	86
CHINA	258	68	2542	504
AUSF	2384*	1361*	4183*	2683*
EU	2151	1214	3555	2196
FRANKR	523	247	889	457
NIEDL	861	566	1519	1046
G BRIT	320	169	366	206
DAENM	118	58	201	103
SCHWZ	52	51	165	164
8201 50 00				
GARTENSCHEREN USW M 1-HAND BETAETIGEN				
	STUECK		STUECK	
EINF	541218*	2038*	2095372*	8314*
GEW DT	1636		7104	
AUS LG	272600	404	272600	404
EU	45959	175	78127	524
ITAL	38525	137	60585	411
SCHWZ	13699	588	49748	2232
TSCHE	2667	19	20095	109
CHINA	76579	260	974310	2657
JAPAN	913	9	9183	127
TAIWAN	399430	974	945545	2567
AUSF	574728*	3508*	1108413*	9936*
GEW DT	1604		3325	
EU	512679	2807	910311	7378
FRANKR	32337	201	105393	1157
NIEDL	125081	828	207543	1670
ITAL	12349	203	37987	560
G BRIT	2501	77	35134	299
DAENM	30568	214	46074	485
GRIECH	4103	58	10200	131
SPAN	3565	47	20276	224
SCHWED	14246	183	71805	908
OESTER	150571	544	197759	1092
BELGI	133276	376	161637	669
NORWEG	5684	58	22377	274
SCHWZ	4472	79	20303	306
TUERK	3458	63	3458	65
POLEN	2550	23	16267	161
UNGARN	3040	24	13182	150
SLOWEN	570	5	7431	98
USA	14160	179	35592	454
KANADA	12162	132	38549	510
AUSTRL	3364	47	9405	152
8201 60 00				
HECKENSCHERE USW 2 HAENDE BETAETIGEN				
	DT		DT	
EINF	4199*	1959*	11141*	5494*
AUS LG	3178	853	3178	853
EU	222	515	478	1169
FRANKR	9	20	64	142
ITAL	110	166	152	236
FINNL	95	300	229	697
CHINA	3400	1032	8448	2908
TAIWAN	519	352	2086	1200
AUSF	1751*	2466*	5733*	7983*
EU	1536	2089	4812	6212
FRANKR	336	343	725	1120
NIEDL	189	311	439	764
ITAL	29	56	121	233
G BRIT	362	491	767	1247
DAENM	93	181	330	453
SPAN	87	78	173	248
SCHWED	118	223	204	410
OESTER	141	203	835	747
BELGI	104	93	1036	673
NORWEG	30	55	193	361
SCHWZ	13	30	51	132
S AFR	30	53	48	86
USA	13	26	72	139
KANADA	31	60	111	222
MEXIKO			36	59
CHINA	5	9	55	96
AUSTRL	10	16	57	107
8201 90 00				
AND HANDWERKZEUGE F LANDWIRTSCH USW				
EINF	7689*	5260*	18240*	12821*

Wichtigste Ursprungs- und Bestimmungs-Laender	APRIL 1999		JAN./APR. 1999	
	dt = 100kg	1000 DM	dt = 100kg	1000 DM
AUS LG	3	2	8	5
EU	413	352	1456	1757
FRANKR	57	40	151	153
NIEDL	28	36	202	204
ITAL	214	112	572	282
OESTER	70	105	415	940
TUERK	46	52	46	52
POLEN	15	8	476	156
TSCHE	629	300	2347	1045
SLOWEN	52	60	330	369
USA	1076	2298	2317	4894
PAKIST	37	55	37	57
CHINA	2557	779	6348	1956
JAPAN			30	168
TAIWAN	2836	1338	4637	2246
AUSF	2618*	2730*	5885*	7214*
EU	2373	2377	4884	5701
FRANKR	128	175	607	635
NIEDL	286	318	528	603
ITAL	47	81	89	136
G BRIT	61	62	106	123
DAENM	40	62	144	143
SPAN	22	31	112	325
SCHWED	71	133	151	251
OESTER	1252	744	1515	1066
BELGI	402	696	1515	2265
SCHWZ	66	89	345	520
KASACH	50	86	50	86
USA	6	13	33	85
KANADA	6	9	64	102
ISRAEL			123	148
8202 10 00				
HANDSAEGEN AUS UNEDLEN METALLEN				
EINF	2218*	2099*	9481*	7841*
AUS LG			1	1
EU	777	901	2936	3355
FRANKR	3	4	83	138
NIEDL	93	97	283	355
ITAL	251	193	668	534
DAENM	209	268	1163	1074
SCHWED	140	259	525	982
OESTER	4	8	49	135
SCHWZ	2	54	16	213
CHINA	613	241	2452	1130
JAPAN	39	323	82	817
TAIWAN	757	540	3825	2134
AUSF	1637*	1738*	4597*	6477*
EU	999	1044	3229	4540
FRANKR	358	254	832	945
NIEDL	83	188	411	793
ITAL	43	79	147	270
G BRIT	286	163	352	269
DAENM	15	38	117	195
GRIECH	51	65	216	267
PORTUG	1	3	36	62
SPAN	38	44	175	310
SCHWED	24	54	355	537
OESTER	65	93	330	460
BELGI	34	55	227	352
SCHWZ	83	156	244	470
POLEN	133	99	265	198
UNGARN	51	53	72	82
USA	34	86	147	359
HAITI	19	21	82	95
CHINA	156	54	156	54
8202 20 00				
BANDSAEGEBLAETTER A UNEDLEN METALLEN				
EINF	352*	1407*	1356*	5086*
AUS LG			2	5
EU	256	960	990	3514
FRANKR	4	10	40	85
NIEDL	17	67	294	1019
G BRIT	50	183	143	473
SCHWED	53	277	299	1298
OESTER	124	401	159	517
USA	74	333	207	974
JAPAN	14	70	124	429
AUSF	2991*	8812*	14819*	47632*
EU	1775	5868	8475	28844
FRANKR	244	826	1071	3628
NIEDL	71	241	341	1299
ITAL	617	2083	3223	10770
G BRIT	178	487	1027	2810
DAENM	34	171	313	955
GRIECH	5	25	41	170
PORTUG	21	79	53	220
SPAN	270	848	1012	3860
SCHWED	78	268	373	1371
FINNL	69	144	221	673
OESTER	97	397	463	1985
BELGI	76	266	304	998
NORWEG	7	50	60	380
SCHWZ	35	144	223	880
TUERK	36	143	160	568
LETTLD	33	52	108	153
POLEN	25	73	161	631
TSCHE	62	164	297	940
UNGARN	19	58	144	566
RUMAEN	6	17	62	158
BULGAR	10	73	38	125
RUSSLD	15	83	114	341
SLOWEN	10	48	37	154
S AFR	5	13	57	159

Wichtigste Ursprungs- und Bestimmungs-Laender	APRIL 1999		JAN./APR. 1999	
	dt = 100kg	1000 DM	dt = 100kg	1000 DM
USA	122	354	554	1888
KANADA	48	168	410	1291
BRASIL			174	572
ARGENT		5	73	287
SYRIEN	113	84	274	212
IRAN			27	77
ISRAEL	15	48	117	400
A EMIR	199	170	210	194
INDIEN	34	112	225	982
INDONE	27	17	176	110
MALAYS	10	39	72	195
SINGAP	20	69	96	300
CHINA	109	346	360	1098
SKOREA	18	57	646	1731
JAPAN	43	186	579	2048
TAIWAN	33	107	298	977
HONGK	14	50	59	216
AUSTRL		3	82	180
8202 31 00				
KREISSAEGEBLAETTER M ARB TEIL A STAHL				
EINF	846*	2653*	3366*	10098*
PV	124	103	608	495
AUS LG		1		3
EU	330	1295	1523	4893
FRANKR	37	118	181	408
NIEDL	122	461	416	1824
ITAL	84	375	294	981
G BRIT	2	17	166	288
SPAN	31	209	128	878
SCHWED	40	100	120	290
SCHWZ	22	431	101	1643
POLEN			18	118
TSCHE	349	620	1250	1898
USA	49	127	113	487
VENEZU			22	62
CHINA	72	97	187	273
JAPAN	11	36	96	518
AUSF	3114*	6544*	11235*	24616*
EU	1606	3427	5689	12538
FRANKR	351	650	1172	2343
NIEDL	117	446	788	2122
ITAL	95	287	538	1135
G BRIT	64	209	326	854
DAENM	10	83	39	322
GRIECH	27	82	121	339
PORTUG	41	71	127	234
SPAN	371	509	620	1120
SCHWED	35	130	103	442
FINNL	17	43	117	211
OESTER	402	672	1306	2272
BELGI	61	190	393	1005
SCHWZ	65	298	236	911
TUERK	36	49	155	313
POLEN	28	78	105	313
TSCHE	188	74	609	538
UNGARN	50	151	133	431
RUMAEN	10	27	108	153
S AFR	6	24	39	86
USA	356	713	927	2170
KANADA	106	210	585	1163
MEXIKO	50	92	81	184
VENEZU	5	11	32	77
URUGU			26	56
IRAN	18	18	126	500
ISRAEL	150	272	629	1117
A EMIR			96	117
INDIEN	140	134	435	404
MALAYS	24	61	45	181
SKOREA	26	105	119	260
JAPAN	26	143	135	656
TAIWAN	42	183	115	438
HONGK	3	8	61	172
AUSTRL	36	32	71	129
8202 39 00				
ANDERE KREISSAEGEBLAETTER TEILE				
EINF	1346*	5149*	4552*	20133*
LV				18
EU	1321	4899	4482	19188
FRANKR	853	2622	2270	8345
NIEDL	1	6	25	103
ITAL	3	17	91	129
G BRIT		1	78	406
OESTER	367	1128	1690	5717
BELGI	84	1103	311	4406
SCHWZ	3	127	12	431
UNGARN	9	38	28	158
JAPAN		4	4	109
AUSF	2209*	9876*	11404*	38537*
LV				35
EU	1160	5470	7122	21940
FRANKR	329	1446	2275	5921
NIEDL	75	504	347	1881
ITAL	189	630	1268	2624
G BRIT	64	335	375	1258
IRLAND	10	59	17	149
DAENM	53	316	162	973
GRIECH	24	83	157	385
PORTUG	82	210	177	472
SPAN	73	336	256	1194
SCHWED	22	153	88	494
FINNL	17	89	80	366
OESTER	144	634	1431	3173
BELGI	78	674	485	3045
NORWEG	32	91	84	308
SCHWZ	94	515	335	1748

Wichtigste Ursprungs- und Bestimmungs-Laender	APRIL 1999 dt = 100kg	APRIL 1999 1000 DM	JAN./APR. 1999 dt = 100kg	JAN./APR. 1999 1000 DM
TUERK	52	145	291	641
LITAU	2	14	10	102
POLEN	43	271	129	920
TSCHE	27	123	65	278
SLOWAK	3	15	23	117
UNGARN	27	153	87	450
RUMAEN			45	142
RUSSLD	19	193	42	389
S AFR	5	27	43	212
USA	192	1195	804	4048
KANADA	3	19	124	643
VENEZU		2	35	81
BRASIL	12	67	118	499
ARGENT	1	3	62	136
SYRIEN	5	20	93	122
IRAN			65	118
ISRAEL	45	92	142	294
KUWAIT	3	12	21	94
A EMIR	36	59	305	477
PAKIST	60	57	61	62
INDIEN	59	52	278	349
SINGAP	52	269	207	1154
JAPAN	8	37	22	172
TAIWAN	72	71	133	151
HONGK	5	37	38	176
AUSTRL	41	260	168	845
8202 40 00				
SAEGEKETTEN				
EINF	369*	1551*	2461*	10314*
EV			15	33
AUS LG	34	72	112	239
EU	16	175	42	464
OESTER	6	137	19	362
SCHWZ	92	487	1209	5988
USA	246	832	837	2665
KANADA	9	33	367	1172
AUSF	62*	396*	531*	2309*
EV			117	320
EU	18	172	82	693
GRIECH		2	9	117
OESTER	5	31	19	143
TUERK			12	56
GHANA			44	122
NIGERI	11	35	100	298
VENEZU			69	181
ECUAD		1	42	120
8202 91 00				
LANGSAEGEBLAETTER F METALLBEARBEITUNG				
EINF	34*	95*	110*	340*
EU	20	64	79	264
FRANKR	12	37	39	134
DAENM	7	25	35	112
AUSF	212*	1027*	924*	4297*
EU	122	553	564	2467
FRANKR	33	167	146	762
NIEDL	13	74	52	288
ITAL	8	26	68	264
G BRIT	15	106	38	259
DAENM	9	36	32	133
GRIECH	24	30	102	145
SPAN	9	56	39	193
BELGI	1	8	25	116
SCHWZ	5	32	29	143
POLEN	2	56	3	72
USA	25	120	97	446
SKOREA	26	78	67	221
JAPAN	18	114	62	384
8202 99 11				
AND SAEGEBL ARB TEIL STAHL METBEARB				
EINF	188*	719*	915*	3567*
EU	163	533	756	2617
G BRIT	21	84	153	548
SPAN			7	163
SCHWED	133	428	549	1759
SCHWZ	5	64	32	368
USA	20	109	73	352
TAIWAN			31	91
AUSF	50*	542*	318*	2288*
EU	21	274	132	1189
NIEDL	2	40	14	171
SPAN		10	37	126
OESTER	3	37	14	164
BELGI	4	76	15	270
SCHWZ	20	110	147	670
8202 99 19				
AND SAEGEBL ARB TEIL ST AND STOFFBEAR				
EINF	986*	3514*	3667*	14604*
AUS LG				5
EU	421	496	1326	2549
FRANKR	82	78	109	175
G BRIT	1	13	147	1100
DAENM	30	67	90	197
PORTUG	6	8	51	86
SCHWED	49	255	164	766
SCHWZ	246	2377	1053	9685
USA	19	108	82	358
CHINA	157	124	534	369
SKOREA	12	91	123	346
JAPAN	23	107	52	327
TAIWAN	98	206	452	906
AUSF	530*	4063*	2379*	16363*
EU	281	2624	1356	11081
FRANKR	29	325	159	1613
NIEDL	57	478	267	2064
ITAL	12	131	76	534
G BRIT	1	20	29	243
DAENM	14	137	72	687
GRIECH	19	56	49	176
SPAN	15	205	82	995
SCHWED	14	139	74	596
OESTER	38	468	179	1415
BELGI	76	593	341	2514
NORWEG	6	67	28	276
SCHWZ	34	255	251	1182
POLEN	21	123	88	466
TSCHE	10	62	25	163
UNGARN	9	57	32	180
AEGYPT	8	58	8	63
USA	14	168	40	625
THAIL	3	81	6	232
JAPAN	1	6	9	74
TAIWAN			87	130
HONGK	3	55	14	202
8202 99 90				
AND SAEGEBLATT ARB TEIL A AND STOFFEN				
EINF	111*	624*	461*	2176*
AUS LG			1	5
EU	61	261	320	1071
G BRIT	3	19	32	243
OESTER	3	108	8	185
BELGI	55	130	267	608
SCHWZ	17	223	79	684
AUSF	99*	679*	184*	1752*
EU	86	476	146	1091
FRANKR	60	168	81	296
NIEDL	8	74	17	170
SPAN	4	103	11	208
FINNL		2	12	115
MYAN			1	69
8203 10 00				
FEILEN RASPELN U AEHNL HANDWERKZEUGE				
EINF	1542*	2340*	5104*	8350*
EU	111	462	498	1560
NIEDL	11	77	27	154
ITAL	9	148	22	426
G BRIT	13	79	121	330
PORTUG	60	120	186	404
OESTER	3	4	91	122
SCHWZ	50	564	217	2602
POLEN	53	84	140	266
TSCHE	60	49	329	270
UNGARN	60	68	266	289
RUMAEN	117	60	227	121
USA	17	43	76	280
INDIEN	776	695	2256	2236
CHINA	230	105	853	405
AUSF	1045*	3058*	3379*	9280*
EU	489	1542	1203	4285
FRANKR	54	187	122	437
NIEDL	48	175	129	547
ITAL	53	373	157	978
G BRIT	58	103	70	155
DAENM	21	74	82	303
SPAN	65	206	162	652
SCHWED	76	165	175	385
OESTER	41	108	147	425
BELGI	24	68	63	174
SCHWZ	24	78	85	236
TUERK	6	12	106	194
POLEN	7	28	36	145
TSCHE	8	21	112	113
BULGAR	4	11	15	82
NIGERI			82	155
KAMERU	30	65	30	65
USA	83	248	564	1078
BRASIL	82	172	189	385
MALAYS	29	60	94	208
SINGAP	88	205	266	633
SKOREA	16	43	37	147
JAPAN	14	25	70	160
HONGK	11	165	22	190
AUSTRL	18	48	53	134
8203 20 10				
PINZETTEN AUS UNEDLEN METALLEN				
EINF	132*	509*	329*	1602*
EU	99	201	176	380
SPAN	96	179	169	327
SCHWZ	3	166	18	656
USA	2	55	9	236
AUSF	171*	1485*	493*	4306*
EU	126	1023	333	2515
FRANKR	11	93	24	225
NIEDL	40	172	166	710
ITAL	14	156	17	195
G BRIT	29	241	37	314
DAENM	11	73	34	239
SPAN	4	70	15	209
SCHWED	4	58	10	149
OESTER	4	46	10	142
SCHWZ	6	68	29	387
USA	11	137	31	375
AUSTRL	10	94	29	279
8203 20 90				
KNEIFZANGEN UND ANDERE HANDZANGEN				
EINF	2958*	7873*	16208*	32446*
EV				8
PV	16	95	34	200
AUS LG	6	37	21	123
EU	653	2035	3660	9728
FRANKR	100	402	393	2123
NIEDL	62	190	473	790
ITAL	26	119	92	299
G BRIT	6	44	30	294
IRLAND	128	126	614	716
SPAN	187	388	1374	2582
SCHWED	51	658	153	1984
OESTER	69	49	443	631
BELGI	3	27	26	197
SCHWZ	61	938	349	2776
POLEN	13	20	113	143
TSCHE	131	364	402	1052
UNGARN	15	41	65	186
SLOWEN	327	190	1351	1032
KROAT	1	13	12	125
USA	121	1746	503	6039
PAKIST	21	109	63	270
INDIEN	86	115	661	450
CHINA	873	791	6306	5092
SKOREA	12	67	17	82
JAPAN	166	673	480	2145
TAIWAN	465	699	2179	3152
AUSF	3777*	16453*	10844*	52805*
PV	5	30	42	234
EU	2661	11585	6980	33289
FRANKR	449	1748	1142	5347
NIEDL	314	1757	973	5248
ITAL	570	1921	1143	4299
G BRIT	178	812	505	2623
IRLAND	27	148	74	497
DAENM	79	447	233	1472
GRIECH	72	300	138	554
PORTUG	10	70	50	322
SPAN	393	1276	1079	3714
SCHWED	154	1022	324	2440
FINNL	24	193	97	740
OESTER	207	973	686	3287
BELGI	175	877	518	2643
NORWEG	25	154	117	735
SCHWZ	132	776	734	4449
TUERK	29	139	109	359
POLEN	26	185	86	613
TSCHE	314	638	839	1832
UNGARN	32	127	82	468
BULGAR	2	16	16	169
KASACH			2	91
S AFR	43	103	180	442
USA	95	835	394	3499
KANADA	13	69	25	187
MEXIKO	2	25	80	827
CHILE	1	7	6	83
ARGENT	8	41	21	161
LIBAN			34	101
ISRAEL	11	65	29	191
SAUDIA	117	285	206	534
A EMIR	99	345	289	993
SINGAP	11	86	35	231
PHILIP	20	49	32	133
CHINA	2	74	12	174
SKOREA	3	36	7	150
JAPAN	8	86	54	414
HONGK	5	70	17	194
AUSTRL	13	53	49	279
NEUSEE		4	14	65
8203 30 00				
SCHERE Z METALLSCHNEID U AEHNL WERKZG				
EINF	328*	581*	1506*	2238*
LV			1	22
EU	127	227	678	819
ITAL	114	188	602	600
SCHWZ	11	67	66	396
RUMAEN	24	17	214	104
USA	9	64	36	288
CHINA		2	89	95
JAPAN	17	55	30	116
TAIWAN	56	63	244	236
AUSF	418*	2125*	1135*	5371*
PV			2	21
EU	330	1445	655	2789
FRANKR	49	270	132	536
NIEDL	69	342	174	721
ITAL	29	162	49	319
G BRIT	51	54	59	118
DAENM	13	72	23	133
SCHWED	13	86	20	159
OESTER	49	198	72	306

Wichtigste Ursprungs- und Bestimmungs-Laender	APRIL 1999		JAN./APR. 1999	
	dt = 100kg	1000 DM	dt = 100kg	1000 DM
BELGI	33	143	79	238
SCHWZ	11	46	95	402
USA	29	381	116	1276
8203 40 00				
ROHR-/BOLZENSCHNEIDER LOCHEISEN USW				
EINF	763*	1084*	2582*	4597*
PV			11	25
AUS LG			1	2
EU	109	338	529	1891
FRANKR	11	46	26	192
ITAL	11	95	23	134
G BRIT	1	8	5	113
SPAN	47	145	399	1323
TUERK	20	60	61	233
USA	32	155	82	478
CHINA	94	31	243	119
JAPAN	48	71	141	278
TAIWAN	435	365	1454	1418
AUSF	204*	1175*	807*	4563*
EU	125	753	526	2859
FRANKR	17	151	82	515
NIEDL	18	89	63	278
ITAL	21	116	112	565
DAENM	15	76	37	187
SPAN	7	60	31	218
OESTER	20	98	104	487
BELGI	18	101	48	274
SCHWZ	15	79	47	294
USA	7	79	37	350
8204 11 00				
SCHRAUB-/SPANNSCHLUESS N VERSTELLBAR				
EINF	5780*	6133*	26632*	23939*
EV				5
AUS LG	17	44	44	155
EU	1018	1618	8767	8144
FRANKR	14	189	72	639
NIEDL	119	298	301	925
ITAL	69	79	460	535
G BRIT	171	301	354	1003
IRLAND	559	531	1937	1894
DAENM		11	21	90
SPAN	32	89	120	337
OESTER	19	16	5362	2205
BELGI	32	93	127	463
SCHWZ	92	425	338	1637
TUERK	199	174	328	261
TSCHE	60	51	1327	558
RUMAEN	218	123	470	317
SLOWEN	140	151	334	344
KROAT	38	34	183	173
USA	55	265	214	1130
ARGENT	74	225	272	923
INDIEN	1740	911	4909	2471
CHINA	623	229	3954	1660
JAPAN	15	174	105	924
TAIWAN	1466	1701	5024	5077
AUSF	3544*	8171*	13657*	32393*
EV	8	7	34	28
EU	2054	4849	8799	20700
FRANKR	414	704	1122	2461
NIEDL	453	1389	2108	5688
ITAL	184	495	1103	2280
G BRIT	237	277	847	1127
DAENM	101	320	319	1332
GRIECH	7	31	104	145
PORTUG	22	70	163	408
SPAN	357	593	1351	2190
SCHWED	26	104	147	754
FINNL	14	77	103	572
OESTER	176	517	949	2463
BELGI	64	217	411	1021
NORWEG	28	148	111	514
SCHWZ	232	753	953	3634
TUERK	68	83	141	224
POLEN	55	160	163	486
TSCHE	272	302	880	859
UNGARN	19	58	56	212
RUSSLD	26	135	36	193
SLOWEN	33	34	165	181
AEGYPT	48	51	227	172
S AFR	64	212	119	382
USA	109	287	436	1040
MEXIKO	196	173	282	358
BRASIL	45	56	95	261
SAUDIA	28	40	178	299
A EMIR	47	86	78	139
SINGAP	10	43	33	128
CHINA	5	40	206	227
SKOREA	2	25	24	197
JAPAN	8	70	41	329
TAIWAN	28	79	53	201
HONGK	6	15	81	112
AUSTRL	10	63	40	184
8204 12 00				
SCHRAUB-/SPANNSCHLUESSEL VERSTELLBAR				
EINF	1088*	1094*	3427*	3798*
EU	44	152	196	652
SPAN	20	45	119	274
SCHWED	11	58	37	212
SCHWZ	13	113	24	229
POLEN	456	107	460	132
SLOWEN	24	43	106	175
S AFR	35	79	65	180
USA	9	63	70	458
INDIEN	55	49	517	392
CHINA	129	104	871	464
TAIWAN	292	338	1028	1002
AUSF	144*	477*	589*	2085*
EU	65	238	353	1159
NIEDL	6	24	73	195
ITAL	20	62	81	244
SCHWZ	21	69	98	349
ARGENT				50
8204 20 00				
STECKSCHLUESSELEINSATZ AUSWECHSELBAR				
EINF	3291*	4419*	12864*	17063*
EV	2	3	2	3
AUS LG	3	2	14	8
EU	143	377	581	1550
FRANKR	15	43	109	366
NIEDL	50	120	202	539
IRLAND	66	176	225	486
USA	88	428	402	2084
ARGENT	44	265	172	1090
CHINA	216	147	1341	719
JAPAN	157	526	478	1549
TAIWAN	2569	2601	9757	9871
AUSF	1199*	3510*	3888*	14280*
EU	986	2398	2900	9669
FRANKR	284	370	555	1246
NIEDL	112	494	573	2394
ITAL	46	219	178	831
G BRIT	160	229	246	647
DAENM	32	190	140	770
PORTUG	49	89	155	375
SPAN	131	267	460	1104
SCHWED	3	21	31	209
FINNL	10	67	43	279
OESTER	77	277	322	1186
BELGI	66	98	145	402
NORWEG	12	97	39	282
SCHWZ	56	376	412	2347
TSCHE	29	42	152	189
USA	9	86	28	297
JAPAN	7	54	14	112
8205 10 00				
BOHRWERKZEUGE USW HANDBETRIEBEN				
EINF	571*	716*	2177*	2972*
EV				4
AUS LG		2	7	13
EU	83	269	391	992
NIEDL		3	20	73
ITAL	11	97	24	211
SPAN	55	113	305	563
UNGARN	19	61	58	209
INDIEN	4	22	36	172
CHINA	436	248	1428	1035
TAIWAN	17	15	207	151
AUSF	291*	1052*	977*	3533*
EU	188	549	504	1602
FRANKR	63	140	145	353
NIEDL	14	101	83	390
ITAL	11	39	59	177
SCHWED	19	52	48	121
OESTER	44	107	67	208
BELGI	27	58	61	147
SCHWZ	12	54	36	179
POLEN	7	81	61	292
TSCHE	4	20	20	127
UKRAIN	39	58	58	92
USA	6	32	55	192
VENEZU			79	177
INDIEN		60	1	63
8205 20 00				
HAEMMER U FAEUSTEL ARB TEIL UNEDL MET				
EINF	3662*	1829*	13869*	6220*
AUS LG		2		2
EU	1403	991	3403	2435
FRANKR	897	716	1764	1464
NIEDL	80	29	313	171
ITAL	391	195	1211	625
SCHWZ	28	84	68	182
TSCHE	171	76	896	347
CHINA	1691	377	7849	1999
TAIWAN	303	264	1290	1037
AUSF	845*	1049*	3024*	4019*
EU	620	755	2275	2944
FRANKR	100	111	182	289
NIEDL	185	189	722	800
ITAL	33	69	142	234
G BRIT	2	3	112	130
DAENM	84	114	206	292
OESTER	97	115	375	443
BELGI	65	77	281	323
SCHWZ	113	132	333	437
8205 30 00				
HOBEL U AEHNL SCHNEIDWERKZG HOLZBEARB				
EINF	459*	750*	1664*	2748*
EU	48	153	197	552
NIEDL	22	61	81	119
G BRIT	9	24	60	213
SCHWED	5	24	21	98
SCHWZ	31	182	108	643
EL SAL	34	81	103	254
CHINA	188	96	803	443
JAPAN	1	86	15	362
TAIWAN	59	98	179	286
AUSF	93*	488*	326*	1657*
EU	66	327	173	736
ITAL	16	123	34	210
SPAN	14	70	22	121
SCHWZ	10	60	43	203
TUERK		2	30	165
USA	6	39	45	361
8205 40 00				
SCHRAUBENZIEHER ARB TEIL UNEDL METALL				
EINF	2067*	3195*	8137*	11757*
EV				2
AUS LG	33	26	79	71
EU	141	427	687	1745
FRANKR	4	21	126	249
NIEDL	90	339	333	1178
G BRIT		1	9	63
SCHWZ	56	355	242	1598
TSCHE	562	757	1444	2000
UNGARN	69	57	344	260
SLOWEN	168	367	448	937
USA	45	271	169	933
BARBAD	3	3	60	102
CHINA	401	277	1661	1056
TAIWAN	611	628	3022	2955
AUSF	2122*	7119*	7902*	27940*
EU	1244	4092	4553	16697
FRANKR	196	551	620	1720
NIEDL	220	967	1103	4337
ITAL	105	404	504	1888
G BRIT	143	302	387	1094
IRLAND	12	37	39	139
DAENM	62	269	232	1254
GRIECH	45	114	103	302
PORTUG	53	72	130	329
SPAN	163	389	421	1379
SCHWED	52	317	256	1551
FINNL	20	107	101	431
OESTER	112	357	438	1447
BELGI	60	198	210	790
NORWEG	14	88	62	293
SCHWZ	109	343	472	1620
TUERK	4	19	54	153
POLEN	50	143	229	491
TSCHE	121	242	545	899
UNGARN	71	139	126	332
KASACH				54
USA	263	1282	841	4196
ARGENT	2	8	67	237
SAUDIA	30	60	151	300
CHINA	22	66	57	162
SKOREA	35	95	69	201
JAPAN	8	43	75	401
HONGK	7	24	107	247
8205 51 00				
HAUSHALTSWERKZEUGE ARB TEIL UNEDL MET				
EINF	3360*	5607*	15693*	25394*
AUS LG	25	38	97	146
EU	601	1257	2741	5619
FRANKR	82	187	166	327
NIEDL	57	40	162	121
ITAL	419	779	1899	3215
G BRIT	3	9	74	192
IRLAND	22	209	344	1459
SPAN			31	114
NORWEG	10	68	28	206
SCHWZ	24	114	227	793
POLEN	44	42	135	218
RUMAEN			93	53
SLOWEN			452	227
USA	6	79	83	293
CHINA	2485	3633	10939	16221
JAPAN	1	35	29	224
TAIWAN	88	162	582	970
HONGK	48	155	136	322
AUSF	1993*	7151*	8128*	26775*
EU	1029	3566	4720	13379
FRANKR	72	357	304	1452
NIEDL	111	597	532	2201
ITAL	153	567	449	1650
G BRIT	32	132	174	761
IRLAND	6	38	315	360
DAENM	223	372	1061	1620
GRIECH	16	63	52	216
PORTUG	27	72	58	162
SPAN	31	152	130	570
SCHWED	23	142	93	417
FINNL	22	112	40	227
OESTER	158	505	759	2161
BELGI	150	435	739	1519

Wichtigste Ursprungs- und Bestimmungs-Laender	APRIL 1999		JAN./APR. 1999	
	dt = 100kg	1000 DM	dt = 100kg	1000 DM
NORWEG	14	61	71	296
SCHWZ	82	290	336	1394
POLEN	109	238	303	713
TSCHE	16	63	55	188
UNGARN	24	66	85	205
RUSSLD	12	39	32	116
S AFR	2	8	58	325
USA	440	1589	1479	5132
KANADA	32	145	122	598
SAUDIA	39	108	64	221
MALAYS	1	4	2	57
CHINA	17	43	61	183
SKOREA	21	66	58	213
JAPAN	20	122	105	738
TAIWAN	22	279	137	1295
HONGK	5	23	38	168
AUSTRL	11	84	63	358
8205 59 10				
HANDWERKZG F MAURER GIESSER MALER USW				
EINF	2444*	1841*	8815*	6806*
AUS LG	86	71	260	181
EU	422	706	1528	2623
FRANKR	63	122	172	442
NIEDL	54	137	191	431
ITAL	104	143	206	300
G BRIT	5	26	114	270
DAENM	3	21	37	120
SPAN	27	29	138	156
OESTER	162	213	637	784
POLEN	74	51	142	93
TSCHE	270	99	1090	378
SLOWEN	236	216	823	754
USA	2	8	89	144
CHINA	1018	417	3548	1615
TAIWAN	378	296	1373	959
AUSF	2273*	4308*	7790*	13404*
EU	1374	2775	4740	8598
FRANKR	86	236	443	812
NIEDL	356	699	1169	2111
ITAL	52	141	122	293
G BRIT	113	261	286	655
DAENM	47	101	206	365
GRIECH	43	53	108	136
PORTUG	2	4	77	137
SPAN	68	109	215	376
SCHWED	49	121	139	326
FINNL	41	70	94	155
OESTER	98	217	750	1132
BELGI	306	604	945	1832
LUXEMB	113	158	183	263
NORWEG	54	99	185	350
SCHWZ	143	324	520	977
POLEN	93	120	450	577
TSCHE	96	120	260	327
NIGERI			16	82
USA	61	157	129	511
BOLIV			74	74
JAPAN	61	166	75	205
8205 59 30				
HANDNIETWERKZG USW M PATRONENBETRIEB				
EINF	94*	927*	295*	3178*
PV	3	3	19	23
EU	13	149	44	574
FRANKR	13	145	44	556
LIECHT	53	648	184	2277
AUSTRL			4	69
AUSF	14*	131*	40*	355*
EU	10	100	21	177
OESTER	6	69	8	94
8205 59 90				
AND HANDWERKZEUGE ARB TEIL UNEDL MET				
EINF	8057*	10147*	32123*	39462*
EV	10	23	27	101
LV	2	66	4	98
PV	8	19	52	132
AUS LG	109	103	1201	688
EU	1486	3726	5132	13432
FRANKR	324	1138	1057	3017
NIEDL	305	419	590	1343
ITAL	91	268	757	1714
G BRIT	449	873	1395	3290
DAENM	51	171	212	737
SPAN	21	64	39	136
SCHWED	148	395	682	1891
OESTER	47	261	229	804
BELGI	49	130	166	453
LIECHT	11	95	46	546
SCHWZ	153	982	708	4777
TUERK	115	80	168	155
POLEN	383	137	1420	600
TSCHE	1011	845	4043	3417
UNGARN	377	139	1060	378
SLOWEN	120	89	245	287
USA	151	847	467	3373
KANADA	3	79	8	100
ISRAEL	2	21	10	127
INDIEN	13	11	158	106
CHINA	2072	1170	9211	4363
SKOREA	5	24	49	184
JAPAN	18	257	122	1159
TAIWAN	2062	1424	8907	5834
AUSF	6227*	14684*	22317*	54782*
PV	210	86	337	129
EU	2783	7719	10416	28840
FRANKR	528	1259	1843	4399
NIEDL	544	1602	1995	5557
ITAL	311	783	1163	3341
G BRIT	121	479	663	2165
IRLAND	25	65	72	167
DAENM	148	386	527	1460
GRIECH	107	172	394	623
PORTUG	69	156	264	678
SPAN	239	732	904	2569
SCHWED	127	420	533	1784
FINNL	103	201	228	641
OESTER	256	768	1151	3079
BELGI	194	657	638	2272
NORWEG	34	111	198	602
LIECHT		1	17	111
SCHWZ	264	808	883	2667
TUERK	99	240	281	798
POLEN	99	302	534	1448
TSCHE	842	752	3453	2837
SLOWAK	11	26	48	137
UNGARN	259	225	664	688
RUMAEN	6	15	158	377
BULGAR	102	129	110	147
UKRAIN	5	174	25	249
RUSSLD	47	144	158	488
KASACH	1	1	93	1230
SLOWEN	28	75	163	319
TUNES	10	58	35	274
AEGYPT	6	36	33	166
S AFR	21	100	136	594
USA	171	1103	620	3593
KANADA	13	92	35	238
MEXIKO	28	77	92	192
KOLUMB	26	64	59	130
VENEZU	4	9	39	101
ECUAD	5	13	37	83
PERU	39	54	49	75
BRASIL	7	31	83	376
CHILE	12	36	122	299
ARGENT	12	67	39	238
ISRAEL	12	36	64	243
SAUDIA	11	63	172	352
A EMIR	206	219	391	578
INDIEN	3	21	13	117
THAIL	129	140	201	260
SINGAP	20	62	83	271
PHILIP	90	93	105	170
CHINA	83	109	151	432
SKOREA	293	267	976	777
JAPAN	35	135	164	629
TAIWAN	78	91	219	276
HONGK	29	67	96	301
AUSTRL	72	341	214	1062
8205 60 00				
LOETLAMPEN U DERGL A UNEDLEM METALL				
EINF	281*	717*	543*	1604*
PV	1	15	11	142
EU	249	349	474	791
FRANKR	9	25	61	198
ITAL	220	278	355	469
G BRIT	19	42	52	96
TSCHE	1	15	19	163
JAPAN	12	280	22	462
TAIWAN	10	64	16	122
AUSF	28*	271*	76*	750*
PV	7	23	11	39
EU	16	178	42	414
8205 70 00				
SCHRAUBSTOCK/ZWINGE USW UNEDL METALL				
EINF	7134*	3564*	29334*	13545*
AUS LG	1	14	8	69
EU	1338	1250	7116	4977
FRANKR	180	99	1248	723
NIEDL	177	37	761	249
ITAL	765	713	3865	2339
G BRIT	152	217	518	755
SPAN	39	49	499	357
SCHWED	9	35	28	98
OESTER	20	76	100	294
SCHWZ	24	117	78	380
TUERK	544	379	2029	1246
LITAU	473	195	1363	586
POLEN	673	191	2454	631
TSCHE	415	150	1595	536
SLOWAK	38	30	217	153
KROAT			120	72
USA	50	243	210	646
INDIEN	762	151	3144	644
CHINA	2220	435	9029	2265
TAIWAN	545	365	1780	1058
AUSF	8276*	8974*	21060*	22685*
EU	6241	6924	12327	13811
FRANKR	323	368	638	894
NIEDL	1161	1649	3197	3169
ITAL	520	843	1024	1638
G BRIT	65	118	143	297
DAENM	397	523	643	837
GRIECH	94	67	323	221
SPAN	129	166	268	466
SCHWED	631	644	869	891
FINNL	80	133	141	243
OESTER	775	808	1679	1516
BELGI	2014	1535	3172	3423
NORWEG	32	81	121	230
SCHWZ	629	710	1887	2319
TUERK	3	4	59	126
POLEN	58	81	119	176
TSCHE	28	48	102	181
USA	826	548	4607	3791
KANADA	100	119	366	466
SYRIEN			166	68
INDIEN			266	98
JAPAN	71	144	104	244
AUSTRL	23	44	178	211
8205 80 00				
SCHLEIFAPP AMBOSSE USW HAND/FUSSBETR				
EINF	19*	42*	368*	312*
EU	1	15	3	33
AUSF	123*	103*	317*	369*
EU	64	42	168	166
8205 90 00				
ZUSAMMENSTELLUNG V WAREN DER POS 8205				
EINF	438*	1016*	1251*	3773*
EV			3	170
PV			2	6
AUS LG	23	160	85	574
EU	179	251	674	1478
FRANKR	20	22	52	199
NIEDL	11	9	142	196
ITAL	7	71	73	537
G BRIT		19	12	110
IRLAND	105	78	291	216
SPAN	26	18	49	101
SCHWZ	6	83	24	459
TUERK	134	155	143	164
SLOWEN	27	68	79	170
USA	45	296	143	972
MEXIKO			9	90
AUSF	794*	3723*	3650*	13888*
PV	2	4	12	22
EU	114	453	1205	2203
FRANKR	16	32	48	351
NIEDL	8	41	30	184
G BRIT	7	12	174	334
DAENM	2	9	590	225
OESTER	62	263	155	554
BELGI	6	20	20	152
NORWEG	11	63	44	202
SCHWZ	81	464	308	1696
TUERK	12	69	45	228
LITAU	35	57	66	217
POLEN	37	202	206	876
TSCHE	37	167	211	577
SLOWAK	61	321	205	1080
UNGARN	31	130	151	551
UKRAIN	2	13	10	91
RUSSLD	2	21	29	151
AETHIO			60	205
S AFR	98	136	183	293
USA	99	535	310	1377
MEXIKO	4	182	19	273
BRASIL	3	12	15	435
ISRAEL	2	21	51	132
SAUDIA	9	48	21	304
SRILAN	17	108	19	118
SINGAP	7	23	23	114
CHINA	5	23	41	435
JAPAN	8	56	31	192
AUSTRL	5	43	30	224
8206 00 00				
ZUSAMMST WERKZG POS 8202-05 F EINZVK				
EINF	4821*	7097*	20408*	28188*
EV		6	5	16
AUS LG	23	52	87	144
EU	1550	3719	5119	12368
FRANKR	1159	3242	3319	10407
NIEDL	311	231	1251	1002
ITAL		5	263	315
IRLAND			63	100
SPAN	23	78	51	178
OESTER	11	102	18	187
SCHWZ	46	472	425	1604
TSCHE	148	153	797	764
KROAT			211	146
NIGERI			8	118
USA	71	275	173	1017
ARGENT	54	258	204	962
CHINA	934	617	4115	2195
JAPAN	4	45	372	1899
TAIWAN	1996	1543	8798	6888
AUSF	5278*	10947*	19237*	39445*
EU	3610	6799	12535	23638
FRANKR	185	389	876	1445
NIEDL	382	1111	1342	4092
ITAL	186	575	879	2554
G BRIT	105	254	366	868

Wichtigste Ursprungs- und Bestimmungs-Laender	APRIL 1999 dt = 100kg	APRIL 1999 1000 DM	JAN./APR. 1999 dt = 100kg	JAN./APR. 1999 1000 DM
IRLAND	78	133	423	717
DAENM	80	234	256	819
GRIECH	77	191	217	435
PORTUG	664	929	1560	2152
SPAN	776	1024	3323	4098
SCHWED	113	201	368	769
FINNL	273	426	695	1141
OESTER	350	716	1131	2183
BELGI	301	535	957	2084
LUXEMB	40	81	142	281
NORWEG	19	69	118	324
SCHWZ	194	473	704	1846
MALTA	25	67	54	153
TUERK	29	47	163	209
ESTLD	34	42	123	153
POLEN	107	234	297	884
TSCHE	65	152	340	737
SLOWAK	18	216	31	255
UNGARN	113	179	404	702
RUSSLD	46	357	180	499
SLOWEN	26	44	164	233
KROAT	135	135	395	550
B HERZ	63	118	122	283
LIBYEN	9	71	29	93
AEGYPT	33	62	92	162
NIGERI	11	55	70	217
AETHIO	3	21	144	712
KENIA	1	4	30	111
USA	25	154	68	374
MEXIKO	5	37	41	151
GUATEM	9	12	197	346
EL SAL	9	23	102	167
COSTA	10	19	148	151
KOLUMB	50	70	131	163
VENEZU			66	88
PERU	7	11	48	76
CHILE	1	5	51	174
ZYPERN	4	10	81	122
IRAN			2	106
ISRAEL	217	167	315	343
SAUDIA	14	70	167	425
A EMIR	35	123	257	663
INDIEN	4	12	62	203
SRILAN	6	21	37	110
THAIL	6	28	35	122
INDONE	30	76	40	127
MALAYS	14	39	78	224
SINGAP	48	145	202	605
CHINA	5	74	68	224
SKOREA	10	37	23	190
AUSTRL	16	53	32	143
8207 13 00				
ERDBOHRWERKZEUGE USW ARB TEIL CERMETS				
EINF	814*	1004*	2544*	3891*
EU	247	462	816	1646
ITAL			76	98
SCHWED	184	413	648	1328
FINNL	4	16	17	83
USA	348	342	1176	1457
JAPAN	140	151	391	602
AUSF	60*	150*	337*	1089*
EU	4	51	192	621
NIEDL		5	140	397
ITAL		3	33	92
NORWEG	28	53	52	159
8207 19 10				
ERD-GESTEINS-TIEFBOHRWZG A DIAMANT				
	KG		KG	
EINF	1895*	506*	6256*	1911*
LV	80	34	235	103
AUS LG			325	99
EU	1596	381	3806	1154
FRANKR	1	1	251	80
NIEDL	1164	233	2050	406
ITAL	284	79	469	152
IRLAND	3	10	90	90
SCHWED	88	24	201	91
BELGI	7	9	515	177
NORWEG			555	142
USA	208	78	1486	427
SINGAP			155	63
AUSF	6622*	2264*	58676*	10995*
EU	2590	562	11256	2716
FRANKR	398	33	968	143
NIEDL	714	88	4409	858
ITAL	368	62	1485	501
G BRIT	853	311	2270	849
SPAN	71	4	212	56
OESTER	115	49	447	125
NORWEG	899	431	3931	1339
SCHWZ	2	9	39	106
POLEN	236	22	857	126
TURKM			400	132
ALGER	748	253	1428	634
LIBYEN			296	195
AEGYPT	688	277	1186	471
NIGERI	146	47	386	142
R KONG			181	60
USA	210	119	27354	430
KOLUMB			187	115
IRAN			1578	497
BAHRAI	74	59	74	59
KATAR			372	123
A EMIR	545	348	7222	3133
SINGAP	73	37	667	227
8207 19 90				
ERD-GESTEINS-TIEFBOHRWZG A AND STOFF				
	DT		DT	
EINF	2604*	4407*	7228*	11038*
LV			34	243
AUS LG	48	299	99	643
EU	637	2766	1269	4481
FRANKR	12	155	17	183
NIEDL	126	1602	129	1671
ITAL	55	77	75	112
G BRIT	380	550	745	1353
IRLAND	2	3	64	255
SCHWED	40	236	68	443
OESTER	16	89	143	309
BELGI	6	54	28	145
SCHWZ	91	384	481	1657
POLEN	734	228	1737	573
TSCHE	90	64	368	355
UNGARN	149	79	243	165
BULGAR	353	61	1015	182
UKRAIN	121	124	380	411
RUSSLD	71	74	138	141
KROAT	64	88	233	335
USA	76	458	299	1936
INDIEN	5	13	53	143
SINGAP			6	118
CHINA	21	35	355	298
JAPAN		1	2	89
AUSF	2233*	5862*	11519*	24255*
LV			1	16
EU	500	1815	4565	7413
FRANKR	69	545	839	2218
NIEDL	65	179	1090	755
ITAL	17	61	316	571
G BRIT	52	328	317	728
DAENM	17	32	57	183
SPAN	69	191	447	855
SCHWED	6	15	80	141
FINNL	10	17	167	306
OESTER	144	295	977	1057
BELGI	33	104	197	398
SCHWZ	40	108	364	1006
TUERK	12	116	35	192
LITAU		3	37	83
POLEN	18	31	156	474
TSCHE	64	139	152	391
SLOWAK		17	16	209
UNGARN	5	16	27	250
RUMAEN	19	83	58	252
RUSSLD	60	55	84	94
KASACH	8	48	49	410
USBEK	22	58	23	60
ALGER		1	66	107
LIBYEN	6	116	62	1087
AEGYPT	12	40	26	160
R KONG			2	74
ANGOLA			4	128
S AFR	38	55	71	121
USA	573	829	1924	3460
KANADA	6	11	72	102
KOLUMB			53	119
BRASIL	3	23	46	120
JORDAN	2	6	22	93
SINGAP	96	152	285	478
CHINA	17	59	116	696
JAPAN	303	677	1793	3410
TAIWAN	156	226	354	490
HONGK	157	793	461	1130
AUSTRL	24	36	156	304
8207 20 10				
ZIEHWZG/PRESSMATR DIAMANT METBEARB				
	KG		KG	
EINF	648*	1115*	2181*	3726*
LV			99	195
PV	224	191	394	335
EU	249	635	983	2079
FRANKR	105	293	418	1035
NIEDL	102	196	385	528
BELGI	25	102	76	327
SCHWZ	35	39	189	155
POLEN	224	191	392	333
USA	91	137	445	752
INDIEN	35	81	60	166
AUSF	289*	781*	943*	2348*
LV	20	44	89	199
EU	193	520	700	1606
NIEDL	16	134	93	448
ITAL	91	225	321	605
OESTER			15	81
BELGI	80	139	225	348
TUERK	35	73	44	115
USA	31	64	111	237
8207 20 90				
ZIEHWZG/PRESSMATRIZ AND STOFF METBEAR				
	DT		DT	
EINF	389*	2434*	1325*	8124*
EV	2	6	16	42
LV			15	37
PV			3	8
EU	312	1950	1005	5629
FRANKR	14	157	113	524
NIEDL	12	222	53	633
ITAL	164	658	556	2098
PORTUG	18	363	35	741
SPAN	1	20	7	151
BELGI	93	492	201	1312
LIECHT	11	68	41	382
SCHWZ	8	164	29	598
POLEN	6	17	43	178
TSCHE	45	177	160	611
USA	5	13	18	152
JAPAN		6	6	450
AUSF	711*	3197*	5695*	14912*
LV	3	14	6	28
EU	319	1846	1150	7220
FRANKR	17	153	327	1592
NIEDL	49	451	150	1453
ITAL	4	64	55	493
IRLAND	18	119	35	270
DAENM	68	458	116	962
GRIECH	4	104	11	265
FINNL		1	1	67
OESTER	98	119	290	665
BELGI	58	311	151	1193
LIECHT	5	119	25	583
SCHWZ	76	347	308	2081
TUERK	21	63	54	289
POLEN	254	297	2626	1442
TSCHE	10	84	1227	911
UNGARN		1	87	174
USA	3	280	82	1428
MEXIKO			2	88
KUWAIT			3	87
CHINA	1	38	80	206
8207 30 10				
PRESS-PRAEGEWERKZEUG USW METALLBEARB				
EINF	7160*	31521*	22246*	91616*
EV			1	16
LV	180	305	798	1828
PV			6	54
AUS LG		1	1	11
EU	2862	6952	8924	23183
FRANKR	208	756	785	1435
NIEDL	64	370	94	850
ITAL	599	1212	2154	4500
G BRIT	904	1553	1118	3740
DAENM	28	303	87	887
SPAN	323	158	2449	2810
SCHWED	169	790	345	2120
OESTER	537	1715	1574	5304
BELGI	4	55	276	1341
LIECHT	57	1765	59	1851
SCHWZ	698	8510	2324	27653
TUERK	6	82	41	369
POLEN	178	309	428	743
TSCHE	1182	2177	3947	5684
SLOWAK	136	240	256	815
UNGARN	748	1652	1000	2041
RUMAEN	15	11	87	264
W RUSS			80	345
RUSSLD			10	123
SLOWEN	61	509	675	2702
USA	1029	7803	3147	18522
KANADA	4	52	7	121
INDIEN	42	212	54	475
SRILAN	2	146	10	1292
SINGAP		1	24	148
SKOREA	9	10	74	83
JAPAN	86	722	921	3945
TAIWAN	14	184	91	762
AUSF	8586*	32614*	46118*	139588*
EV			12	127
LV	18	95	91	504
PV	23	29	30	92
EU	1323	8594	9129	46456
FRANKR	102	1161	1270	11610
NIEDL	71	523	1188	5493
ITAL	326	1957	2959	8313
G BRIT	74	855	941	4026
IRLAND	4	61	18	252
DAENM	16	272	65	984
GRIECH	2	11	12	132
PORTUG	5	67	78	413
SPAN	199	751	730	3292
SCHWED	83	632	271	2670
FINNL	3	81	24	375
OESTER	381	1721	1222	6778
BELGI	57	500	350	2110
NORWEG	5	135	32	340
LIECHT	8	48	86	1834
SCHWZ	518	5094	2163	16067
MALTA	2	9	13	89
TUERK	76	120	537	781
POLEN	401	582	8558	4031
TSCHE	2546	3703	4466	7110
SLOWAK	47	148	86	627
UNGARN	240	1015	1478	3560
RUMAEN	1	7	37	224
RUSSLD	2	96	17	179
SLOWEN	26	194	357	1078
LIBYEN			5	90
AEGYPT			6	168
S AFR	29	117	50	286
USA	958	5694	14705	36892
KANADA	15	120	504	2488
MEXIKO	37	289	196	1614
BRASIL	859	2897	1006	4241

Wichtigste Ursprungs- und Bestimmungs-Laender	APRIL 1999 dt = 100kg	APRIL 1999 1000 DM	JAN./APR. 1999 dt = 100kg	JAN./APR. 1999 1000 DM
IRAN	3	118	102	282
ISRAEL	14	179	43	378
SAUDIA	3	31	37	312
A EMIR	5	25	10	177
INDIEN	5	14	303	805
THAIL			246	1168
MALAYS	8	65	78	1251
SINGAP	15	133	41	323
PHILIP		6	20	383
CHINA	987	2008	1235	2507
SKOREA	3	16	67	459
JAPAN	13	163	55	564
TAIWAN	284	42	308	982
HONGK	24	769	35	1080
AUSTRL	1	9	12	139
8207 30 90				
AND PRESS-PRAEGE-TIEFZIEHWERKZEUG USW				
EINF	1763*	7323*	5092*	25131*
LV	358	831	610	1733
PV			9	37
AUS LG			565	991
EU	1259	4669	2737	10922
FRANKR	246	186	369	286
NIEDL	9	302	49	823
ITAL	446	1186	735	2895
G BRIT	75	378	324	1210
SPAN	72	51	233	150
SCHWED	98	212	134	301
FINNL	9	40	14	90
OESTER	165	2047	483	4376
BELGI	103	238	321	719
SCHWZ	39	833	379	6588
POLEN	2	4	34	319
TSCHE	376	999	1497	3928
SLOWAK	3	70	11	180
UNGARN	14	74	59	462
RUMAEN	1	8	12	109
USA	15	556	100	1911
JAPAN	1	19	31	243
AUSF	2635*	17075*	15411*	83094*
EV		21		50
LV	6	399	372	1918
PV			19	402
EU	1284	8916	2360	19777
FRANKR	106	695	183	1864
NIEDL	35	383	117	1404
ITAL	162	1009	409	2202
G BRIT	19	114	83	770
DAENM	5	94	9	219
PORTUG	134	571	144	677
SPAN	124	1182	298	2620
SCHWED	84	243	111	435
FINNL	63	337	75	582
OESTER	156	2135	404	5821
BELGI	396	2131	519	3100
NORWEG	38	87	92	418
SCHWZ	217	2456	1062	9453
MALTA	4	52	9	131
TUERK	6	71	39	452
POLEN	390	879	761	3965
TSCHE	217	567	1330	4223
SLOWAK	1	20	11	165
UNGARN	16	158	171	1281
RUMAEN	136	88	141	146
RUSSLD	11	73	54	541
MAROKK	23	113	26	123
TUNES	12	77	25	203
KENIA	42	125	42	125
S AFR	5	50	9	119
USA	79	1599	327	4623
KANADA	3	40	12	120
MEXIKO	57	140	1949	10688
COSTA			31	534
ECUAD			7	134
BRASIL	1	37	6554	21108
CHILE			22	161
BOLIV	10	51	10	68
INDIEN	8	106	19	260
THAIL	2	68	2	71
INDONE	1	6	9	435
SINGAP	2	77	54	410
CHINA	15	222	72	605
SKOREA	8	95	15	165
JAPAN	26	464	60	1148
HONGK	8	251	33	446
AUSTRL			35	224
8207 40 10				
WERKZEUGE HERSTELLEN V INNENGEWINDEN				
EINF	315*	5616*	1244*	20327*
EV				5
EU	115	1608	452	7074
FRANKR	56	619	260	2408
ITAL	23	637	52	1530
SPAN	1	28	5	182
SCHWED	20	231	108	2448
OESTER	5	63	26	407
SCHWZ	6	270	24	1039
TUERK	3	16	45	382
POLEN	5	47	30	289
UNGARN	14	230	67	1082
BULGAR	10	110	126	998
BR JUG			36	355
CHINA	43	73	129	388
JAPAN	114	3214	319	8470
AUSF	385*	12564*	1441*	45993*
EU	297	9700	1072	33852
FRANKR	86	2879	287	8843
NIEDL	16	518	81	2259
ITAL	72	1848	228	7496
G BRIT	42	986	135	3258
IRLAND	1	42	2	149
DAENM	8	435	33	1383
PORTUG	4	89	14	248
SPAN	12	365	49	1409
SCHWED	15	649	48	2317
FINNL	6	267	28	969
OESTER	24	1112	97	3726
BELGI	11	449	55	1582
LUXEMB		46	1	136
NORWEG	26	376	39	850
SCHWZ	4	218	61	1372
TUERK	3	69	6	222
POLEN	3	125	12	520
TSCHE	2	98	8	433
UNGARN	5	159	49	937
SLOWEN	6	126	28	608
USA	17	787	81	3041
MEXIKO	2	68	9	374
BRASIL		42	3	257
IRAN	2	78	2	134
ISRAEL	2	138	5	414
SRILAN				99
CHINA	1	34	4	251
SKOREA	3	118	12	466
JAPAN	1	77	3	198
TAIWAN	2	57	7	445
HONGK		8	2	89
AUSTRL	1	42	6	214
8207 40 30				
WERKZEUGE HERSTELLEN V AUSSENGEWINDEN				
EINF	148*	993*	501*	3303*
EV	5	45	7	66
LV	3	33	9	83
EU	118	582	345	1686
FRANKR	27	83	113	430
NIEDL	3	106	7	231
ITAL	64	194	112	294
SPAN	10	59	73	366
OESTER	9	106	30	240
MALTA	1	48	6	263
POLEN	6	52	54	310
TSCHE	11	98	17	155
BULGAR	3	32	31	217
USA	4	94	19	292
AUSF	98*	2185*	391*	8983*
EV			2	11
EU	58	1137	203	4304
FRANKR	8	168	25	719
NIEDL	8	138	32	530
ITAL	14	262	52	1006
DAENM	5	83	16	260
SPAN	2	39	8	211
SCHWED	3	128	15	480
FINNL	3	61	11	171
OESTER	10	131	31	483
BELGI	5	90	11	263
LIECHT	1	16	4	88
SCHWZ	6	156	31	839
TUERK	8	100	11	203
POLEN	1	16	5	89
TSCHE	4	52	10	144
SLOWEN	1	34	5	111
USA	12	454	54	1680
BRASIL		7	14	124
IRAN		1	4	91
CHINA		7	8	135
JAPAN		11	7	198
8207 40 90				
AND GEWINDEBOHR- OD -SCHNEIDWERKZEUGE				
EINF	119*	1254*	359*	3814*
LV			1	24
PV				2
AUS LG			9	9
EU	48	612	105	1422
ITAL	15	168	32	400
IRLAND	13	258	23	409
SCHWED	4	58	28	390
SCHWZ	9	384	28	1249
USA	8	94	41	603
CHINA	6	37	103	217
JAPAN	44	110	62	211
AUSF	33*	579*	105*	2435*
EU	5	96	19	462
OESTER	1	14	5	109
SCHWZ	19	265	48	1189
LIBYEN			8	112
THAIL	2	55	4	133
HONGK	1	37	3	130
8207 50 10				
BOHRWERKZEUG ARB TEIL AUS DIAMANT				
	KG		KG	
EINF	16227*	1965*	67996*	8988*
EV			16	5
LV			8	8
AUS LG	148	6	148	6
EU	4311	586	17493	3169
NIEDL	1533	134	5156	675
ITAL	521	47	1180	242
SCHWED	918	142	2642	402
OESTER	130	25	3262	909
BELGI	1003	223	4133	853
LIECHT	9273	1133	40979	4767
SCHWZ	1770	122	6300	483
USA	262	24	985	148
ISRAEL	230	38	620	142
SKOREA	2	1	161	106
AUSF	15194*	1171*	46380*	6081*
EU	13031	566	40512	4489
FRANKR	1205	48	3691	723
NIEDL	597	36	3340	229
ITAL	154	64	411	340
G BRIT	3027	67	10764	1311
DAENM	1950	66	6073	152
SPAN	136	10	647	230
SCHWED	12	1	1656	403
OESTER	2999	170	7794	741
BELGI	2032	51	4367	237
SCHWZ	855	77	2384	273
UNGARN	69	78	170	123
USA	66	193	377	581
INDIEN	1	1	21	53
CHINA	28	50	35	54
8207 50 30				
MAUERBOHRER ARB TEIL A UNEDL METALLEN				
	DT		DT	
EINF	606*	2300*	4299*	14412*
EU	103	279	656	1447
FRANKR	61	99	383	542
NIEDL	1	1	108	297
ITAL	19	50	82	205
G BRIT	9	88	19	180
LIECHT	158	1438	970	8772
SCHWZ	57	313	285	1617
TUERK	8	30	26	105
USA	12	78	121	700
CHINA	268	156	2037	1531
JAPAN		6	163	134
AUSF	4227*	15072*	16298*	57335*
EU	1328	4893	5521	19382
FRANKR	483	1779	1616	6033
NIEDL	112	459	750	2443
ITAL	145	533	599	2254
G BRIT	89	220	488	1396
DAENM	19	97	159	698
PORTUG	11	61	88	390
SPAN	127	547	353	1562
SCHWED	22	92	69	289
OESTER	155	438	807	1709
BELGI	138	586	483	2092
NORWEG	22	104	80	368
LIECHT	699	2723	2727	11022
SCHWZ	1269	3775	3872	11095
TUERK	6	35	82	327
LITAU	12	51	40	164
POLEN	93	416	312	1357
TSCHE	24	121	80	376
SLOWAK	13	54	33	145
UNGARN	17	83	51	225
RUSSLD	14	61	38	167
SLOWEN	19	85	56	201
S AFR	16	39	54	171
USA	356	1314	2204	8059
KANADA	2	8	35	151
BRASIL	8	29	44	167
ISRAEL	27	108	105	394
SAUDIA	2	5	46	121
A EMIR	13	58	57	204
INDIEN	8	15	23	81
SINGAP	18	77	30	132
SKOREA	59	196	89	306
JAPAN	25	155	65	392
HONGK	69	212	191	589
AUSTRL	31	130	111	462
8207 50 50				
BOHRWERKZEUG GESINT HARTMET METBEARB				
EINF	159*	4002*	604*	13553*
LV			2	75
PV	11	274	29	814
EU	33	875	105	2701
FRANKR	5	122	26	560
NIEDL	5	173	30	710
G BRIT	12	81	18	185
SCHWED	11	458	29	1121
SCHWZ	34	755	161	2760
TSCHE	11	251	33	788
UNGARN	25	180	149	1131
USA	11	540	36	2068
INDIEN	17	392	43	1092
JAPAN	24	971	57	2788
AUSF	332*	16260*	1523*	62251*
EU	171	7623	987	31963
FRANKR	50	1612	198	6916
NIEDL	18	248	84	1959
ITAL	20	730	265	4441
G BRIT	12	790	65	3552
DAENM	3	156	16	1003
PORTUG	2	72	11	271

Wichtigste Ursprungs- und Bestimmungs-Laender	APRIL 1999 dt = 100kg	APRIL 1999 1000 DM	JAN./APR. 1999 dt = 100kg	JAN./APR. 1999 1000 DM
SPAN	8	339	109	1924
SCHWED	24	2006	70	5698
FINNL	2	70	11	464
OESTER	22	1172	110	3942
BELGI	8	299	44	1527
LUXEMB	2	118	4	217
NORWEG	1	39	4	202
SCHWZ	12	696	47	2954
TUERK	1	193	5	1140
POLEN	2	45	6	245
TSCHE	3	224	11	910
SLOWAK	2	76	3	130
UNGARN	2	135	6	410
RUMAEN		63		129
S AFR	2	87	8	645
USA	25	1848	85	5621
KANADA	6	197	21	830
MEXIKO	2	209	13	956
BRASIL	2	224	9	1291
IRAN		5		97
ISRAEL	2	157	10	491
INDIEN	2	133	10	669
SINGAP	28	1279	110	4869
CHINA	1	79	4	363
SKOREA	28	1050	65	2863
JAPAN	10	720	24	1583
TAIWAN	15	574	54	2208
HONGK	12	415	21	795
AUSTRL	1	80	8	384
8207 50 60				
BOHRWERKZG SCHNELLARB STAHL METBEARB				
EINF	1703*	8466*	10621*	31777*
LV			29	37
AUS LG	3	48	48	265
EU	620	5070	1442	13100
FRANKR	475	3971	886	9273
NIEDL	4	69	25	337
ITAL	4	81	12	266
G BRIT	43	394	147	1336
IRLAND	3	33	22	200
SPAN	4	37	22	192
SCHWED	11	153	12	160
OESTER	69	290	291	1221
SCHWZ	122	849	598	3921
TUERK	43	215	172	849
POLEN	2	18	69	133
TSCHE	171	309	1511	1857
RUSSLD	120	166	720	917
S AFR	8	98	29	277
USA	52	613	181	1868
INDIEN	19	55	149	379
CHINA	513	586	5540	6281
SKOREA	1	64	3	113
JAPAN	20	373	136	1884
AUSF	1523*	14891*	7555*	66066*
EU	851	9401	4602	40520
FRANKR	147	2130	754	7692
NIEDL	99	682	457	3244
ITAL	125	1647	710	7518
G BRIT	190	1611	695	6356
IRLAND	4	25	36	196
DAENM	47	561	317	2071
GRIECH	5	25	128	579
PORTUG	18	97	99	1201
SPAN	42	399	351	2533
SCHWED	32	544	243	2469
FINNL	28	250	129	1171
OESTER	66	896	404	3308
BELGI	54	392	272	1935
LUXEMB	4	142	7	247
NORWEG	19	182	82	817
SCHWZ	206	1100	1052	6010
TUERK	6	106	57	555
POLEN	41	231	221	858
TSCHE	21	171	122	518
UNGARN	15	144	92	703
SLOWEN	11	74	27	307
AEGYPT	12	41	75	210
S AFR	39	128	136	568
USA	81	1686	375	8464
KANADA	2	88	13	500
MEXIKO	1	50	21	509
ECUAD	2	9	21	64
BRASIL	1	19	5	167
SYRIEN	4	11	53	146
IRAN	1	53	5	165
ISRAEL	3	58	9	197
SAUDIA	57	164	137	447
A EMIR	11	39	58	226
INDIEN	2	29	10	245
CHINA	25	243	28	379
SKOREA	12	102	27	298
JAPAN	17	246	68	1189
TAIWAN	3	60	14	292
8207 50 70				
BOHRWERKZEUG AND STOFF F METALLBEARB				
EINF	25*	654*	80*	2188*
EV				5
EU	1	40	7	222
G BRIT		2	3	105
SCHWZ	4	154	9	583
ISRAEL	9	266	18	537
CHINA	6	61	21	185
JAPAN	5	118	20	545
AUSF	58*	1148*	331*	8794*
EU	60	608	156	2511
FRANKR	13	192	25	471
ITAL	6	126	22	352
G BRIT	17	56	38	357
SPAN	1	33	3	241
SCHWED	2	28	8	258
FINNL				78
OESTER	18	99	42	386
BELGI	2	38	13	163
SCHWZ		10	14	256
TUERK		3	3	128
UNGARN		3	2	197
S AFR		29	2	131
USA		88	27	995
KANADA	1	49	6	283
MEXIKO			2	198
SYRIEN				51
SAUDIA	3	11	27	70
SINGAP	2	78	7	268
CHINA		77		101
SKOREA	1	31	9	275
JAPAN	1	45	27	1679
TAIWAN		29	11	442
HONGK		11	25	892
8207 50 90				
BOHRWERKZG A UNEDL MET F AND WERKSTOF				
EINF	1718*	4944*	5951*	16673*
AUS LG				3
EU	160	774	1001	4766
FRANKR	93	479	305	2401
NIEDL	17	36	114	165
ITAL	9	98	12	178
G BRIT		8	331	835
DAENM	23	84	160	613
OESTER	16	52	64	449
LIECHT	5	73	14	216
SCHWZ	287	1453	903	4535
TUERK	22	90	58	240
RUMAEN	122	151	268	333
USA	47	917	126	1728
CHINA	849	891	2955	3226
JAPAN	52	271	122	688
TAIWAN	71	136	248	433
AUSF	945*	6518*	3202*	29043*
EU	738	2595	2295	13285
FRANKR	66	424	204	2128
NIEDL	132	358	307	1377
ITAL	19	160	105	1542
G BRIT	280	468	840	1721
DAENM	12	133	55	545
PORTUG	2	26	18	157
SPAN	26	96	71	790
SCHWED	20	115	46	642
FINNL	2	40	9	170
OESTER	101	321	312	2282
BELGI	68	400	300	1773
NORWEG	6	81	31	369
SCHWZ	116	1136	380	3620
TUERK	2	28	6	174
POLEN	6	100	31	359
TSCHE	4	79	12	258
SLOWAK	2	99	17	312
UNGARN	12	43	17	157
RUSSLD	1	62	11	145
SLOWEN	4	58	29	130
USA	7	596	98	3338
KANADA	1	36	8	304
MEXIKO	1	26	3	149
CHINA		5	9	319
SKOREA	19	790	66	2268
JAPAN	17	482	78	2471
HONGK		14	6	154
AUSTRL	1	31	15	198
8207 60 10				
REIBAHLEN AUSBOHRWZG USW A DIAMANT				
	KG		KG	
EINF	117*	105*	273*	353*
EU	87	42	192	124
SCHWZ	30	63	69	217
AUSF	105*	126*	270*	255*
EU	78	66	207	139
8207 60 30				
REIBAHLEN AUSBOHRWERKZEUG METALLBEARB				
	DT		DT	
EINF	96*	1764*	289*	6934*
PV			1	10
EU	31	510	78	1558
FRANKR	4	134	9	344
ITAL	6	147	14	326
G BRIT	17	93	30	215
SPAN	4	110	24	523
SCHWZ	13	914	61	4052
TSCHE	42	258	116	704
USA		17	6	270
KANADA			2	127
AUSF	124*	5732*	524*	22537*
EU	94	3476	378	13057
FRANKR	17	745	47	2135
NIEDL	12	324	51	1342
ITAL	18	651	100	2609
G BRIT	15	437	54	1802
DAENM	5	134	14	384
PORTUG	1	72	2	114
SPAN	5	174	25	838
SCHWED	5	409	27	1867
FINNL	4	151	12	366
OESTER	7	261	28	1055
BELGI	5	110	18	519
SCHWZ	13	414	39	1588
TUERK	1	60	3	304
POLEN	1	91	2	150
TSCHE	1	150	5	447
SLOWAK		35	4	222
UNGARN		25	3	191
RUMAEN		41		174
USA	5	583	21	1799
KANADA		7	1	174
BRASIL		21	16	810
IRAN		21	3	198
INDIEN	1	116	4	481
CHINA	1	109	4	517
SKOREA	4	328	26	1067
JAPAN	1	56	3	243
TAIWAN	1	32	5	267
HONGK			1	106
8207 60 50				
AND REIBAHLEN AUSBOHRWZG F AND WERKST				
EINF	1*	77*	4*	371*
EU		16	2	81
SCHWZ	1	53	2	275
AUSF	2*	138*	4*	286*
EU	1	19	1	49
A EMIR		54		54
8207 60 70				
RAEUMWERKZGE FUER METALLBEARBEITUNG				
EINF	128*	1736*	404*	5827*
LV			1	37
EU	118	1391	345	4478
FRANKR	13	124	47	455
NIEDL	4	205	10	543
ITAL	51	313	99	705
G BRIT	13	295	44	961
SPAN	2	90	17	502
SCHWED	12	142	24	317
OESTER	18	139	74	605
BELGI	5	83	30	390
BR JUG			2	59
USA	2	175	14	669
BRASIL	6	125	14	326
AUSF	119*	2233*	514*	9771*
PV	3	16	6	30
EU	112	1727	463	7016
FRANKR	6	100	37	806
NIEDL	7	229	12	513
ITAL	30	374	145	1541
G BRIT	25	346	93	1249
PORTUG			1	77
SPAN		18	16	210
SCHWED	13	254	60	1138
OESTER	15	146	67	845
BELGI	15	206	31	505
LIECHT		4		152
SCHWZ	1	121	9	604
TUERK	1	17	14	282
BULGAR			2	198
SLOWEN		51		78
S AFR			1	94
USA	3	92	8	311
MEXIKO		18	1	107
INDIEN		72	1	153
CHINA		3	7	388
8207 60 90				
RAEUMWERKZG A AND STOFF F AND WERKST				
EINF	4*	201*	14*	916*
EU		2	2	53
SCHWZ	1	86	5	501
USA	3	105	7	352
AUSF	2*	70*	9*	303*
EU	2	58	5	138
POLEN		3	4	86
8207 70 10				
FRAESWERKZG GESINT HARTMET F METBEARB				
EINF	129*	4831*	425*	16483*
LV				15
PV			4	121
EU	87	2827	243	8392
FRANKR	2	56	5	229
NIEDL	2	107	9	443
ITAL	2	71	12	370
G BRIT		37	20	668
SPAN	4	145	12	386

Wichtigste Ursprungs- und Bestimmungs-Laender	APRIL 1999 dt = 100kg	APRIL 1999 1000 DM	JAN./APR. 1999 dt = 100kg	JAN./APR. 1999 1000 DM
SCHWED	75	2316	182	6140
OESTER	2	79	3	130
SCHWZ	7	315	29	1343
TSCHE	2	40	6	123
RUMAEN	3	28	21	171
USA	6	325	31	1299
ISRAEL	12	342	45	1324
JAPAN	11	874	44	3537
AUSF	247*	9360*	792*	34299*
LV				16
EU	160	6004	485	20353
FRANKR	25	1102	77	3701
NIEDL	11	284	36	1062
ITAL	24	1122	105	4752
G BRIT	34	972	72	3135
IRLAND	3	129	5	183
DAENM	3	158	12	633
PORTUG	2	68	4	233
SPAN	13	504	39	1714
SCHWED	15	486	22	827
FINNL	2	102	8	414
OESTER	18	732	80	2722
BELGI	8	286	22	879
SCHWZ	10	548	46	2364
TUERK	2	58	5	219
POLEN	4	160	25	645
TSCHE	9	399	37	1438
SLOWAK	2	64	2	95
UNGARN	1	58	5	373
BULGAR	9	87	9	95
SLOWEN	1	37	4	170
S AFR	1	54	4	212
USA	28	684	89	2707
KANADA	1	84	3	301
MEXIKO		12	1	101
BRASIL	4	178	12	472
IRAN	1	20	1	87
INDIEN	1	48	6	231
THAIL		7	1	105
SINGAP	4	393	19	1840
CHINA	2	52	6	413
SKOREA	1	80	6	358
JAPAN	2	111	8	499
TAIWAN	1	32	4	219
HONGK		14	4	96
AUSTRL	3	59	8	218

8207 70 31

SCHAFTFRAES ARBTEIL AND STOFF METB

	KG		KG	
EINF	23927*	5773*	75766*	20624*
LV			20	9
AUS LG	764	690	3521	2518
EU	8967	1469	25991	5519
FRANKR	4874	233	10000	1079
NIEDL	1236	506	3293	1221
ITAL	2466	655	8485	2416
G BRIT	113	10	1780	276
SPAN	265	56	2169	432
SCHWZ	1399	683	3928	2528
TUERK	15	10	191	154
TSCHE	61	18	657	129
BULGAR	248	25	2240	245
S AFR	1130	166	2410	397
USA	141	70	739	279
ISRAEL	2189	753	8073	2843
SKOREA	2013	560	6990	1972
JAPAN	5668	1920	22350	5293
AUSF	14113*	5282*	56332*	18659*
EU	10675	4168	40326	13105
FRANKR	2719	781	10453	2638
NIEDL	1231	535	5376	1667
ITAL	1062	419	6493	1813
G BRIT	361	154	1207	449
DAENM	223	66	1498	356
SPAN	498	121	2458	587
SCHWED	1801	1031	6010	3118
OESTER	1603	657	3496	1429
BELGI	913	311	2598	778
SCHWZ	612	170	2671	1138
POLEN	120	43	642	261
TSCHE	388	64	774	228
SLOWAK	169	61	559	125
UNGARN	102	52	434	189
SLOWEN	53	11	340	95
USA	1108	286	6439	1505
IRAN			153	86
INDIEN	64	21	210	144
JAPAN	42	32	191	120
TAIWAN	21	15	548	330
AUSTRL	97	56	331	152

8207 70 35

WAELZFRAES ARBTEIL AND STOFF METBEARB

	DT		DT	
EINF	114*	1424*	193*	2434*
LV			1	10
EU	113	1377	184	2149
FRANKR	112	1355	182	2085
SCHWZ			5	140
AUSF	104*	1943*	332*	6718*
EU	88	1582	254	4701
FRANKR	86	1426	191	2842
ITAL		30	9	436
G BRIT	1	11	10	191
DAENM		3	4	125
SPAN		49	2	213
OESTER	1	51	21	471
BELGI			12	294
TUERK	3	61	7	113
TSCHE	1	28	11	370
UNGARN	2	36	11	205
USA	4	106	17	475
KANADA	2	21	15	195
SKOREA		19	1	85

8207 70 38

AND FRAESWERKZG AND STOFF METALLBEARB

EINF	62*	1837*	231*	8363*
LV	14	94	17	123
EU	15	435	76	1989
FRANKR	2	79	10	276
ITAL	5	118	23	575
G BRIT	1	18	8	181
OESTER	7	210	35	946
SCHWZ	19	988	93	5117
LITAU			4	65
TSCHE	14	100	17	126
USA	4	56	7	175
SKOREA	2	49	6	206
JAPAN	3	122	9	325
AUSF	56*	1616*	257*	7682*
EV			1	19
EU	40	713	171	4039
FRANKR	6	135	26	997
NIEDL	6	97	29	349
ITAL	2	72	18	558
G BRIT	1	49	8	257
SPAN	4	66	22	426
SCHWED	4	27	16	246
OESTER	9	120	31	700
BELGI	3	77	8	233
SCHWZ	2	178	15	859
MALTA			4	107
TUERK	1	65	5	172
POLEN		37	3	178
TSCHE	1	45	10	235
SLOWAK	4	59	7	176
AEGYPT		5	3	109
USA	2	97	8	314
KOLUMB	1	10	3	69
BRASIL		2	1	116
INDIEN			2	157
CHINA	4	191	4	209
JAPAN		30	6	153

8207 70 90

FRAESWERKZEUGE FUER ANDERE WERKSTOFFE

EINF	530*	6738*	1559*	21625*
EV			3	30
LV			11	340
EU	212	4260	773	12505
FRANKR	44	844	109	2538
NIEDL	5	117	73	434
ITAL	36	588	110	1797
G BRIT	16	311	60	885
SPAN	7	117	11	176
OESTER	81	1808	375	5816
BELGI	14	329	21	576
SCHWZ	28	1238	109	4251
USA	8	317	56	1234
ISRAEL	7	177	25	632
SINGAP			4	166
CHINA	239	386	470	1088
SKOREA	5	118	22	524
JAPAN		11	6	166
TAIWAN	24	143	62	541
N ERM			5	95
AUSF	553*	11453*	1924*	39008*
LV	2	177	15	418
EU	346	7056	1192	23793
FRANKR	48	1122	185	3955
NIEDL	88	942	215	2957
ITAL	29	691	105	2728
G BRIT	35	808	130	2353
DAENM	13	278	58	1101
GRIECH	6	54	10	165
PORTUG	3	209	14	539
SPAN	7	218	35	1002
SCHWED	10	194	40	882
FINNL	4	128	13	434
OESTER	61	1464	253	4986
BELGI	40	890	129	2516
LUXEMB	1	35	3	93
NORWEG	5	66	55	534
SCHWZ	34	763	114	2683
TUERK	2	32	10	308
LETTLD	3	51	6	106
LITAU	3	97	5	168
POLEN	9	195	37	916
TSCHE	10	155	38	682
SLOWAK	3	77	7	172
UNGARN	1	30	8	209
W RUSS	3	60	19	104
RUSSLD	2	31	8	121
KROAT		9	4	165
AEGYPT	1	51	2	93
S AFR	4	77	15	273
USA	52	685	166	2537
KANADA	2	86	10	324
MEXIKO		2	1	84
BRASIL	5	150	19	423
CHILE		1	6	116
IRAN				70
ISRAEL	1	24	4	130
SAUDIA			6	55
OMAN	13	54	13	58
THAIL	2	55	2	74
SINGAP	12	451	24	703
CHINA	14	328	24	626
SKOREA	1	44	9	294
JAPAN	6	222	44	1064
HONGK	1	95	7	226
AUSTRL	5	217	14	676

8207 80 11

DREHWERKZEUGE A CERMETS F METALLBEARB

EINF	390*	4921*	1268*	15777*
LV				19
EU	179	3239	568	8808
FRANKR	7	89	26	346
NIEDL	20	95	67	409
ITAL		2	7	90
SPAN	12	131	45	517
SCHWED	130	2649	403	6872
OESTER	9	259	17	518
NORWEG	5	145	21	645
SCHWZ	1	185	5	669
POLEN	127	134	344	367
USA	4	78	12	371
ISRAEL	2	123	16	661
INDIEN	40	288	169	1200
JAPAN	22	656	85	2719
AUSF	274*	3573*	938*	11811*
PV	16	91	16	91
EU	197	1755	793	7226
FRANKR	16	359	98	1670
NIEDL	25	220	90	957
ITAL	4	105	60	604
G BRIT	3	59	16	346
DAENM	6	206	13	537
SPAN	24	176	39	461
SCHWED	105	370	429	1609
OESTER	6	163	17	531
BELGI	5	48	23	358
SCHWZ	3	85	10	327
SLOWAK	3	153	9	522
USA	17	297	41	965
MEXIKO	1	99	1	114
BRASIL	1	55	1	161
ISRAEL	8	185	21	526
INDIEN	16	119	17	230
CHINA	19	518	20	625
SKOREA	1	33	3	139
JAPAN	2	58	5	177

8207 80 19

DREHWERKZG A AND STOFF METALLBEARB

	KG		KG	
EINF	8284*	2423*	25265*	7299*
EU	692	742	1806	1579
SCHWED	248	646	709	1165
OESTER	177	69	576	290
SCHWZ	48	11	229	202
TSCHE	694	64	3074	214
USA	556	398	2032	1396
ISRAEL	3305	1027	10863	3387
INDIEN	1066	78	2698	187
SKOREA	20	11	133	75
AUSF	5597*	2069*	27104*	9493*
EU	4121	1034	20955	5715
FRANKR	278	130	1158	808
NIEDL	711	149	2088	581
ITAL	661	218	3160	1087
G BRIT	196	87	906	391
DAENM	144	53	655	330
SPAN	1134	104	6591	547
SCHWED	111	72	654	545
FINNL	109	27	508	191
OESTER	472	108	2483	722
BELGI	214	73	2583	453
SCHWZ	184	136	938	717
POLEN	21	36	117	228
MOLDAU	4	138	40	203
USA	421	337	1387	1174
SINGAP	12	50	94	170
CHINA	5	5	529	102
JAPAN	49	53	149	146

8207 80 90

DREHWERKZEUGE FUER ANDERE WERKSTOFFE

	DT		DT	
EINF	49*	691*	117*	1615*
LV		5		10
EU	39	533	92	1211
FRANKR	26	284	45	461
ITAL	3	41	13	139
OESTER	9	178	25	476
SCHWZ	9	102	15	258

Wichtigste Ursprungs- und Bestimmungs-Laender	APRIL 1999 dt = 100kg	APRIL 1999 1000 DM	JAN./APR. 1999 dt = 100kg	JAN./APR. 1999 1000 DM
AUSF	7*	250*	44*	1219*
EU	6	154	39	812
FRANKR	3	98	23	535
SLOWAK		15	2	124
8207 90 10				
AND AUSWECHSELBARE WERKZEUG A DIAMANT				
EINF	32*	6193*	141*	15686*
EV		5		5
LV		17		145
EU	22	5003	89	11345
FRANKR		50		272
NIEDL		135		382
ITAL	10	461	29	1299
G BRIT	1	121	5	501
IRLAND	3	3473	7	6476
SCHWED		9	2	89
OESTER	6	586	41	1865
BELGI	2	142	5	382
SCHWZ	8	397	23	1251
USA	2	582	12	2215
ISRAEL		15	1	121
SKOREA		83	12	402
AUSF	89*	6011*	261*	20777*
LV				11
EU	79	3793	221	11946
FRANKR	26	994	64	2626
NIEDL	2	97	9	314
ITAL	9	977	46	3196
G BRIT	13	367	26	1031
DAENM	3	76	8	308
SPAN	1	128	11	603
SCHWED	1	105	4	344
OESTER	17	835	35	2867
BELGI	4	135	13	450
SCHWZ	6	735	16	2801
TUERK		39	1	285
POLEN		54		252
TSCHE		63	2	215
UNGARN		25		115
SLOWEN		35	1	170
USA	3	595	12	2191
KANADA		3		88
MEXIKO		21		192
BRASIL	1	89	1	179
SAUDIA		8		118
INDIEN		90	1	514
CHINA		35	3	401
JAPAN		43		179
HONGK		62	1	209
8207 90 30				
SCHRAUBENDREHEREINSATZ AUSWECHSELBAR				
EINF	1412*	2060*	5624*	8467*
EU	61	230	169	902
NIEDL	9	45	23	171
G BRIT			48	354
OESTER	51	172	94	331
SCHWZ	13	219	177	1321
TSCHE	79	110	209	494
UNGARN	174	74	825	359
RUMAEN	31	20	108	71
USA	209	725	540	2223
CHINA	280	153	1584	840
TAIWAN	563	513	2009	2204
AUSF	404*	3678*	1701*	13488*
EU	281	2629	1061	9284
FRANKR	51	531	211	1950
NIEDL	38	437	116	1240
ITAL	18	151	119	820
G BRIT	36	330	124	1172
DAENM	21	205	92	797
SPAN	34	279	119	931
SCHWED	8	142	31	449
FINNL	6	60	20	194
OESTER	37	195	130	758
BELGI	25	237	69	727
NORWEG	8	65	26	220
SCHWZ	53	511	227	1816
POLEN	9	61	66	218
TSCHE	6	44	48	207
SLOWAK		4	40	208
UNGARN	15	62	114	346
USA	5	82	26	310
SINGAP	1	24	5	143
8207 90 50				
AUSWECHSELBARE VERZAHNWERKZEUGE				
EINF	45*	712*	128*	2609*
LV			1	143
EU	39	564	104	1924
FRANKR	24	213	47	434
ITAL	10	291	43	1225
FINNL			1	50
BELGI	3	27	11	156
SCHWZ	3	109	9	331
USA	1	22	7	244
AUSF	73*	2096*	240*	7704*
LV		50		50
EU	57	1519	175	5288
FRANKR	40	647	94	1732
ITAL	6	269	21	957
SPAN	2	161	14	576
FINNL	2	217	5	480
OESTER	3	91	21	885
BELGI	4	84	9	240
LUXEMB			2	85
SCHWZ	3	165	22	673
MALTA			2	161
USA	5	137	15	632
INDIEN	1	27	4	186
8207 90 71				
AND WERKZEUGE GESINT HARTMET METBEARB				
EINF	93*	1835*	308*	5645*
AUS LG				3
EU	87	1604	290	5014
FRANKR	6	193	25	610
NIEDL	3	78	6	196
ITAL	15	154	78	788
G BRIT	2	69	21	399
PORTUG	41	871	104	2171
SCHWED		11	5	131
OESTER	2	69	9	275
BELGI		5	5	122
LUXEMB	18	112	35	249
USA	2	132	9	328
AUSF	34*	2258*	119*	6847*
EU	24	1386	87	3666
FRANKR	6	229	20	578
NIEDL	1	42	5	263
ITAL	4	406	9	576
G BRIT	3	108	14	375
IRLAND		69	2	199
PORTUG			2	83
SPAN		10	10	335
SCHWED	4	79	9	236
OESTER	5	282	10	522
BELGI	1	128	6	408
SCHWZ	1	77	5	306
TSCHE	1	65	5	470
RUMAEN		20	1	88
SLOWEN	1	98	2	155
USA		96	5	421
KANADA	1	26	2	233
MEXIKO	3	131	6	330
INDIEN		121	2	480
AUSTRL		5	1	207
8207 90 78				
AND AUSWECHSBAR WERKZG GESINT HARTMET				
EINF	92*	668*	291*	1915*
EU	87	502	267	1489
FRANKR	13	48	34	136
NIEDL	7	52	7	59
ITAL	3	56	11	206
DAENM	5	79	22	306
PORTUG	3	50	4	73
OESTER	56	201	188	656
LIECHT	1	73	1	73
SCHWZ		13	9	127
JAPAN	1	60	6	139
AUSF	26*	490*	144*	2144*
EU	23	249	126	977
FRANKR	4	48	28	133
NIEDL	7	33	33	172
G BRIT	5	96	9	150
BELGI	1	6	25	105
SCHWZ	2	45	5	157
UNGARN		10		82
USA	1	57	10	205
SINGAP		24	2	263
8207 90 91				
AND AUSWECHSELB WERKZG F METALLBEARB				
EINF	295*	1888*	3945*	11887*
LV			213	112
PV				3
AUS LG	3	4	14	20
EU	173	759	2904	5211
FRANKR	57	84	842	1081
NIEDL	72	76	721	655
ITAL	19	354	413	1484
G BRIT	3	43	127	388
IRLAND	1	30	13	228
DAENM		5	175	513
SPAN	7	61	111	217
OESTER	3	73	440	473
BELGI	3	5	52	119
LIECHT	3	90	17	458
SCHWZ	19	277	348	2223
TSCHE	55	78	172	388
UNGARN		27	6	263
BULGAR			156	305
USA	9	317	51	1401
ISRAEL	1	87	29	709
SAUDIA			14	63
SKOREA	3	106	91	401
JAPAN	1	61	4	197
AUSF	642*	6663*	3453*	27020*
EV				10
LV	7	42	38	350
EU	326	3428	1762	12865
FRANKR	39	518	484	2752
NIEDL	42	633	172	1407
ITAL	48	714	253	2332
G BRIT	14	222	168	977
IRLAND			4	72
DAENM	50	135	104	442
PORTUG		13	1	106
SPAN	30	205	77	582
SCHWED	4	206	30	875
FINNL	17	163	97	618
OESTER	73	471	266	2020
BELGI	9	147	99	648
NORWEG	4	62	6	106
SCHWZ	98	556	360	2029
TUERK	18	149	83	417
POLEN	2	58	129	311
TSCHE	5	157	114	503
SLOWAK	1	69	26	386
UNGARN	5	90	23	358
UKRAIN	33	92	33	99
SLOWEN	3	134	4	155
S AFR	1	74	9	212
USA	34	716	223	5011
MEXIKO	74	262	291	668
PERU			1	109
BRASIL	1	55	3	231
ARGENT	5	20	41	263
IRAN		19	139	135
ISRAEL	1	79	4	390
SAUDIA		38	2	125
INDIEN	2	22	58	167
CHINA	8	145	15	335
SKOREA	1	31	16	408
JAPAN	4	194	12	667
8207 90 99				
AND AUSWECHSELB WERKZG AND WERKSTOFF				
EINF	1782*	5987*	6786*	21287*
EV	4	24	21	90
PV	2	10	11	55
AUS LG	41	170	72	394
EU	512	2278	1969	8385
FRANKR	27	206	100	648
NIEDL	9	782	281	1787
ITAL	235	607	631	1844
G BRIT	61	57	106	274
SPAN	1	14	112	746
SCHWED	29	38	120	247
OESTER	79	505	230	1274
BELGI	62	35	329	1446
LIECHT		7	11	209
SCHWZ	355	1937	1371	6636
TSCHE	232	358	331	613
SLOWAK	17	56	107	178
UNGARN	232	609	766	2157
RUMAEN		1	119	65
SLOWEN		3	6	101
USA	45	396	114	1185
CHINA	213	108	972	483
JAPAN	12	57	45	144
TAIWAN	154	141	741	883
AUSF	3192*	7687*	12040*	33004*
EU	2165	4508	6605	18381
FRANKR	135	518	723	2238
NIEDL	1219	1058	1778	2113
ITAL	280	874	609	1963
G BRIT	154	341	634	1678
DAENM	11	79	119	418
GRIECH	13	53	44	134
PORTUG	22	140	250	691
SPAN	61	225	612	1773
SCHWED	81	208	296	656
FINNL	6	18	45	163
OESTER	118	679	1085	5201
BELGI	64	308	402	1327
NORWEG	9	25	39	154
SCHWZ	204	700	2063	3946
POLEN	91	283	230	717
TSCHE	28	82	165	535
UNGARN	19	85	58	439
AEGYPT	1	1	22	96
S AFR	12	73	61	546
USA	278	1155	1354	4530
MEXIKO	2	33	7	157
BRASIL	1	17	78	223
SYRIEN	18	52	18	64
IRAN	5	53	7	98
SAUDIA	220	105	226	212
KATAR			14	50
CHINA	2	53	17	193
JAPAN	9	83	66	395
TAIWAN	26	73	36	155
HONGK		19	382	389
AUSTRL	3	9	95	398
8208 10 00				
MESSER SCHNEIDKLINGEN F METBEARBMASCH				
EINF	545*	1872*	2316*	7238*
EV		1		1
LV		95	4	148
PV			1	68
AUS LG		1		1
EU	91	467	476	1990
NIEDL	44	207	237	909
ITAL	8	25	59	127
G BRIT	10	140	86	613
OESTER	5	21	34	107

Wichtigste Ursprungs- und Bestimmungs-Laender	APRIL 1999		JAN./APR. 1999	
	dt = 100kg	1000 DM	dt = 100kg	1000 DM
SCHWZ	4	128	17	521
POLEN	1	27	6	158
TSCHE	6	42	35	152
UNGARN	217	235	689	683
SLOWEN	187	297	928	1336
USA	13	255	89	1339
KANADA	8	68	8	72
ISRAEL	7	80	17	230
CHINA	3	60	11	80
JAPAN	5	124	12	321
AUSF	414*	3122*	1948*	11489*
EU	200	1329	1041	5492
FRANKR	23	178	163	1198
NIEDL	32	151	240	767
ITAL	12	130	42	397
G BRIT	3	90	23	348
DAENM	22	54	61	192
GRIECH	1	5	48	293
SPAN	14	138	118	379
SCHWED	10	37	32	234
FINNL	4	50	30	315
OESTER	18	61	64	297
BELGI	36	156	177	663
LUXEMB	22	266	32	308
SCHWZ	28	105	59	463
POLEN	6	64	17	167
TSCHE	19	85	85	346
UNGARN	11	63	35	194
W RUSS			53	87
ALGER	6	42	15	101
AEGYPT	23	53	27	73
S AFR	9	64	23	159
USA	42	638	297	2521
BRASIL			21	102
IRAN	7	105	9	115
PAKIST	8	104	8	108
INDIEN	5	79	26	211
TAIWAN	1	15	23	83
8208 20 00				
MESSER SCHNEIDKLING F HOLZBEARBMASCH				
EINF	931*	3556*	2971*	12202*
LV			6	2
EU	312	2189	1002	7769
FRANKR	26	385	269	1702
ITAL	68	220	122	419
G BRIT	41	33	130	187
FINNL	115	267	262	648
OESTER	61	1248	211	4728
NORWEG	198	279	714	962
SCHWZ	26	471	89	1652
TSCHE	74	102	219	339
SLOWEN	203	349	541	877
MALAYS	1	12	14	114
CHINA	89	80	257	220
AUSF	860*	6521*	3474*	21520*
EU	270	3317	1402	10482
FRANKR	55	516	217	1689
NIEDL	20	299	70	958
ITAL	30	373	218	1170
G BRIT	13	259	67	849
DAENM	14	223	60	652
SPAN	22	182	82	512
SCHWED	6	67	17	251
FINNL	5	74	106	368
OESTER	40	425	243	1748
BELGI	27	233	125	1002
LUXEMB	26	600	121	1030
NORWEG	12	79	34	259
SCHWZ	50	424	133	1136
TUERK	22	56	43	228
ESTLD	1	8	28	97
LETTLD	20	52	23	78
POLEN	29	146	183	784
TSCHE	22	90	42	283
UNGARN	3	15	55	131
RUSSLD	2	53	9	161
SLOWEN	2	21	17	183
AEGYPT	1	64	6	97
GHANA	47	142	99	331
NIGERI	21	30	89	170
S AFR	5	50	53	309
USA	240	1184	729	3760
KANADA	29	96	125	465
COSTA	2	114	5	179
BRASIL	6	75	12	173
INDONE	2	11	75	134
SINGAP	5	51	29	234
JAPAN	4	75	29	334
AUSTRL	8	92	36	325
8208 30 10				
KREISMESSER F KUECHENMASCHINEN USW				
EINF	11*	89*	68*	481*
EU	8	78	35	275
DAENM	7	59	23	193
SCHWZ	2	8	25	172
AUSF	585*	2221*	1855*	6543*
EU	218	1246	622	3340
FRANKR	20	148	45	323
NIEDL	38	276	93	658
ITAL	39	167	188	768
G BRIT	51	202	107	446
DAENM	18	157	49	394
SPAN	25	100	70	272
OESTER	14	110	33	240
TUERK	5	16	13	107

Wichtigste Ursprungs- und Bestimmungs-Laender	APRIL 1999		JAN./APR. 1999	
	dt = 100kg	1000 DM	dt = 100kg	1000 DM
SLOWEN	77	108	316	444
USA	64	276	214	1049
MEXIKO	10	36	35	146
ARGENT	16	59	19	75
SKOREA	50	159	67	212
HONGK	117	168	461	675
8208 30 90				
AND MESSER USW F KUECHENMASCHINEN USW				
EINF	210*	910*	533*	2183*
LV				9
EU	157	567	405	1279
FRANKR	117	468	240	894
OESTER	34	41	125	162
SCHWZ	10	87	18	165
USA	15	186	40	528
AUSF	642*	2428*	2402*	9868*
EV				2
EU	164	1407	438	5058
FRANKR	47	232	101	1026
NIEDL	42	237	122	968
ITAL	7	84	17	213
G BRIT	9	150	33	511
DAENM	8	73	30	356
SPAN	3	49	13	221
SCHWED	11	115	29	367
FINNL	15	112	23	269
OESTER	13	187	40	578
BELGI	6	133	19	401
SCHWZ	14	102	83	399
POLEN	11	34	35	173
TSCHE	8	55	61	205
UNGARN	6	42	26	165
SLOWEN	40	89	172	382
MAROKK	45	74	61	104
USA	295	330	1086	1560
CHILE			39	109
ISRAEL	1	7	24	121
SAUDIA		1	20	157
JAPAN	8	81	76	325
8208 40 00				
MESSER SCHNEIDKLINGEN F LANDWMASCHINE				
EINF	1481*	2085*	6237*	8788*
EV	166	201	419	494
EU	1102	1366	4088	5473
FRANKR	332	351	776	975
NIEDL	23	57	195	187
G BRIT	24	44	173	277
IRLAND	207	309	865	1200
OESTER	464	552	1933	2636
SCHWZ	62	181	312	920
UNGARN	18	18	425	410
USA	246	398	945	1417
JAPAN	34	82	309	455
AUSF	5181*	5867*	16213*	19914*
EU	2679	2970	9922	12141
FRANKR	588	646	2917	3808
NIEDL	462	305	887	872
ITAL	273	295	1418	1427
G BRIT	354	560	1090	1711
DAENM	182	111	915	596
GRIECH	80	81	131	146
SPAN	194	259	582	868
SCHWED	37	50	372	595
FINNL	38	45	304	238
OESTER	288	333	785	973
BELGI	141	210	425	748
SCHWZ	72	94	245	369
LITAU	208	199	208	199
POLEN	169	137	331	252
TSCHE	129	123	220	354
UNGARN	154	155	430	507
RUSSLD	19	54	24	75
MAROKK	30	27	101	96
ALGER	190	166	234	202
USA	701	899	2527	3122
KANADA	420	576	822	1121
ARGENT	1	2	61	131
SYRIEN			107	66
THAIL	104	85	225	190
JAPAN	23	52	56	120
8208 90 00				
AND MESSER U SCHNEIDKLG F MASCH USW				
EINF	2145*	5836*	7137*	19792*
EV	20	17	62	55
LV			1	139
PV	17	25	37	58
AUS LG	9	200	29	569
EU	874	1912	2848	6598
FRANKR	38	176	140	582
NIEDL	258	867	1180	2711
ITAL	25	72	77	412
G BRIT	5	125	191	796
SCHWED	291	201	625	590
OESTER	171	241	418	786
BELGI	2	52	12	207
LUXEMB	4	57	10	180
SCHWZ	49	847	502	3115
POLEN	31	147	146	800
TSCHE	31	38	303	232

Wichtigste Ursprungs- und Bestimmungs-Laender	APRIL 1999		JAN./APR. 1999	
	dt = 100kg	1000 DM	dt = 100kg	1000 DM
UNGARN	116	58	254	255
UKRAIN	80	47	297	187
SLOWEN	371	379	695	752
USA	69	875	289	3161
MALAYS	24	115	131	461
CHINA	71	76	436	468
SKOREA	57	87	287	489
JAPAN	123	747	279	1852
TAIWAN	125	261	453	925
AUSF	2321*	16039*	9298*	62371*
EV		135		135
LV			1	162
PV	17	16	36	32
EU	1227	7740	5608	32330
FRANKR	213	1209	1022	5537
NIEDL	369	1390	1476	5559
ITAL	183	1111	767	4465
G BRIT	79	845	384	2729
IRLAND	38	134	55	314
DAENM	26	331	182	1693
GRIECH	11	156	51	458
PORTUG	16	139	54	548
SPAN	54	429	280	2178
SCHWED	30	236	424	1879
FINNL	19	176	129	892
OESTER	69	541	340	2766
BELGI	119	1028	425	3203
LUXEMB	1	15	19	109
NORWEG	9	83	23	250
SCHWZ	77	1047	312	3433
TUERK	59	251	198	1054
POLEN	41	350	156	1330
TSCHE	9	141	89	656
SLOWAK	28	199	58	432
UNGARN	60	310	146	954
RUMAEN	4	33	20	181
UKRAIN	3	30	11	301
RUSSLD	12	152	49	335
SLOWEN	3	38	24	195
KROAT	21	63	49	167
TUNES	7	71	15	144
AEGYPT	3	42	49	248
S AFR	15	127	48	482
USA	323	2629	1082	8945
KANADA	33	173	83	530
MEXIKO	9	118	33	340
KOLUMB	29	125	33	182
VENEZU	84	57	96	150
PERU	1	7	13	96
BRASIL	14	141	50	502
CHILE	17	140	43	400
ARGENT	7	48	50	327
LIBAN	1	11	17	68
IRAN	1	15	37	137
ISRAEL	14	144	70	462
JORDAN	1	15	5	71
SAUDIA	1	12	21	205
PAKIST		4	6	84
INDIEN	4	95	27	372
THAIL	2	22	29	192
INDONE	9	209	39	818
SINGAP	20	96	80	355
PHILIP	2	82	7	148
CHINA	6	159	46	575
SKOREA	5	42	56	378
JAPAN	16	149	61	1066
TAIWAN	15	131	82	594
HONGK	57	286	129	953
AUSTRL	22	131	53	451
NEUSEE	4	47	24	144
8209 00 20				
WENDESCHNEIDPLATTE GESINT HARTMET				
EINF	663*	42337*	2537*	147118*
EV			2	23
LV	1	9	2	26
PV	1	29	5	197
EU	323	20616	1267	68881
FRANKR	17	928	75	3917
NIEDL	1	44	5	215
ITAL	4	155	17	643
G BRIT	11	597	62	3045
IRLAND		7	2	365
DAENM	4	56	36	310
PORTUG			1	107
SPAN	1	50	23	1005
SCHWED	187	14609	668	47846
OESTER	63	3083	129	6443
BELGI	1	57	147	2743
LUXEMB	34	1030	102	2242
SCHWZ	30	1241	92	3986
TUERK	2	92	9	454
POLEN	1	29	3	122
TSCHE	5	165	20	682
BULGAR			1	75
USA	80	4900	308	19324
MEXIKO	3	137	16	718
BRASIL	3	147	17	818
ISRAEL	50	5662	143	16126
INDIEN	3	75	11	345
CHINA			3	70
SKOREA	6	260	29	993
JAPAN	154	8914	608	34180
TAIWAN		1	5	139
AUSF	616*	30795*	2800*	128379*
EV	4	48	38	458
PV			7	61
EU	368	16591	1929	76267
FRANKR	54	3058	402	17249
NIEDL	13	763	120	4447
ITAL	75	3708	484	17507

Wichtigste Ursprungs- und Bestimmungs-Laender	APRIL 1999 dt = 100kg	APRIL 1999 1000 DM	JAN./APR. 1999 dt = 100kg	JAN./APR. 1999 1000 DM
G BRIT	34	2310	174	8951
IRLAND	1	46	3	145
DAENM	29	528	99	2247
GRIECH		20	4	227
PORTUG	2	149	7	570
SPAN	20	1106	173	6706
SCHWED	14	492	66	2744
FINNL	3	135	25	1171
OESTER	27	1933	112	7085
BELGI	21	749	128	4506
LUXEMB	75	1594	132	2712
NORWEG	1	101	26	603
SCHWZ	30	1611	109	5876
TUERK	5	209	15	1019
POLEN	11	381	43	1389
TSCHE	17	754	44	2550
SLOWAK	2	185	13	745
UNGARN	5	397	16	1475
RUMAEN	4	81	9	270
RUSSLD		43	5	172
SLOWEN	3	192	10	702
S AFR	3	171	16	874
USA	91	5579	319	20977
KANADA	6	389	33	1824
MEXIKO	2	153	8	792
BRASIL	8	405	20	1164
ARGENT	1	39	2	176
IRAN	1	78	3	382
ISRAEL	2	45	9	271
KATAR				53
INDIEN	2	199	13	1020
THAIL		22	4	139
SINGAP	4	274	11	796
CHINA	23	912	31	1800
SKOREA	3	268	9	902
JAPAN	18	1148	74	3970
TAIWAN	1	136	9	581
HONGK	1	71	3	196
AUSTRL	1	104	6	509
NEUSEE	3	50	10	174
8209 00 80				
AND FORMST A GESINT HARTMET F WKZG				
EINF	637*	12621*	1949*	37360*
AUS LG			10	46
EU	474	8474	1365	22760
FRANKR	18	63	38	314
NIEDL	58	771	249	3073
ITAL	23	272	78	920
G BRIT	66	1131	152	2895
PORTUG	46	1024	108	2393
OESTER	227	3475	476	8472
BELGI	8	146	173	2124
LUXEMB	28	1581	88	2478
LIECHT	12	88	21	171
SCHWZ	82	2105	308	7628
TSCHE	2	36	11	247
S AFR			37	276
USA	28	741	89	1599
ISRAEL	8	587	56	3072
INDIEN		7		145
CHINA	20	108	30	155
SKOREA	4	170	7	349
JAPAN	5	285	21	907
AUSF	201*	4935*	1210*	22724*
EU	138	3160	913	14476
FRANKR	24	778	140	4018
NIEDL	24	292	63	1257
ITAL	52	814	151	2755
G BRIT	2	247	49	1826
DAENM	12	197	52	903
SPAN	3	50	10	227
SCHWED	2	46	21	423
FINNL		29	7	147
OESTER	7	149	372	1263
BELGI	4	41	24	607
LUXEMB	8	517	15	911
SCHWZ	3	219	21	1281
TUERK		22	11	215
POLEN	10	97	47	541
TSCHE	7	130	39	699
SLOWAK		10	2	114
UNGARN	1	134	9	437
RUMAEN		7	2	75
RUSSLD		25	4	85
S AFR	11	89	41	320
USA	13	471	44	2137
BRASIL	3	71	9	334
ISRAEL	1	188	6	584
INDIEN	1	12	9	107
JAPAN	3	69	11	290
TAIWAN	4	40	19	310
8210 00 00				
MECH GERAET SPEISEVORBEREIT USW <10KG				
EINF	2499*	2581*	8028*	9913*
LV			16	14
AUS LG	14	20	56	76
EU	340	327	1394	1828
FRANKR	134	104	457	528
ITAL	152	144	653	724
G BRIT	4	17	68	219
GRIECH	4	8	117	181
SCHWZ	55	213	337	1258
TSCHE	5	7	323	167
USA	10	45	70	281
CHINA	1474	1195	3928	3852
TAIWAN	434	668	1641	2196
HONGK	169	104	185	147
AUSF	952*	2221*	4065*	10009*
EU	631	1304	2489	5902
FRANKR	173	319	546	1113
NIEDL	142	227	401	1049
ITAL	53	131	199	511
G BRIT	37	119	153	393
GRIECH		2	63	130
SPAN	13	37	48	134
SCHWED	51	51	254	285
OESTER	109	291	564	1497
BELGI	21	65	151	532
SCHWZ	56	194	286	1014
POLEN	12	31	61	154
UNGARN	40	55	123	192
RUSSLD	2	4	82	138
USA	67	269	432	1116
KANADA	18	75	121	295
LIBAN	48	51	68	67
SKOREA			79	152
JAPAN	5	21	45	256
8211 10 00				
ZUSSTELL V MESSER M SCHNEID KLINGE				
EINF	3886*	2699*	15720*	9526*
AUS LG	424	272	812	536
EU	32	65	226	357
NIEDL	2	9	154	141
SPAN			17	67
SCHWZ	6	67	11	152
CHINA	3808	2427	15226	8586
JAPAN	11	91	13	97
TAIWAN	9	20	104	133
AUSF	926*	4760*	3838*	18393*
EU	502	1037	1986	3550
FRANKR	62	57	153	210
NIEDL	47	299	451	940
ITAL	8	44	31	133
DAENM	7	66	26	203
SPAN	166	161	612	568
OESTER	164	251	601	1054
BELGI	8	34	42	149
SCHWZ	43	269	167	1017
TSCHE	38	33	192	177
SLOWAK	3	14	67	116
RUSSLD	2	16	35	161
USA	283	2954	1044	11543
KANADA	7	82	34	375
MEXIKO		1	99	105
SAUDIA	7	57	12	89
SINGAP			8	63
SKOREA	13	114	34	293
JAPAN	3	40	10	130
AUSTRL	1	12	18	110
8211 91 30				
TISCHMESSER GRIFF/KLINGE NROSTSTAHL				
EINF	1695*	3899*	6373*	14677*
AUS LG	151	492	492	1294
EU	31	63	118	367
ITAL	26	48	70	288
TUERK	14	3	120	96
VIETN	65	56	65	56
INDONE	381	548	1203	1646
SINGAP	104	873	446	3798
CHINA	420	544	1733	2225
SKOREA	598	1540	2317	5628
JAPAN	56	220	172	545
HONGK		1	42	82
AUSF	211*	1145*	733*	4084*
EU	84	447	305	1712
FRANKR	8	41	26	180
NIEDL	16	60	38	196
ITAL	23	132	49	318
GRIECH	3	19	40	188
SPAN	6	28	27	139
SCHWED	3	33	14	142
OESTER	14	58	74	300
NORWEG	43	305	105	735
SCHWZ	14	101	68	508
USA	6	36	28	189
SAUDIA		1	25	139
8211 91 80				
TISCHMESSER MIT AND GRIFF/KLINGE				
EINF	93*	264*	713*	1557*
AUS LG	5	4	26	18
EU	26	43	76	123
USA			10	64
INDONE	8	12	152	325
CHINA	41	93	207	377
SKOREA	7	17	24	93
JAPAN	2	82	7	201
TAIWAN	5	7	220	321
AUSF	74*	363*	203*	1205*
EU	54	166	136	691
NIEDL	14	37	58	215
ITAL	3	53	9	181
OESTER	33	59	58	150
USA	14	115	21	213
8211 92 00				
ANDERE MESSER M FESTSTEHENDER KLINGE				
EINF	1806*	4057*	6467*	15715*
LV			3	13
AUS LG	297	186	583	507
EU	318	1173	589	2457
FRANKR	11	13	18	74
ITAL	14	44	61	176
G BRIT	7	22	50	232
PORTUG	36	106	93	305
SPAN	202	837	267	1040
FINNL	1	10	31	354
NORWEG	10	70	24	171
SCHWZ	100	683	493	3400
SLOWEN	3	12	53	92
USA	22	78	77	447
CHINA	1226	1317	3834	5679
JAPAN	39	332	124	1142
TAIWAN	62	315	1109	2016
AUSF	987*	10990*	3463*	34404*
EU	406	3592	1388	10603
FRANKR	50	399	217	1620
NIEDL	69	700	227	1805
ITAL	39	364	91	723
G BRIT	14	158	76	661
IRLAND	8	78	20	165
DAENM	18	239	96	959
GRIECH	9	76	33	277
SPAN	34	300	92	767
SCHWED	13	182	44	531
FINNL	5	47	32	171
OESTER	111	600	347	1723
BELGI	27	360	92	995
SCHWZ	16	194	114	1098
POLEN	8	64	40	276
UNGARN	4	30	23	178
RUSSLD	1	22	8	127
TUNES	69	756	69	756
USA	322	4633	1032	14326
KANADA	24	335	105	1424
MEXIKO	15	83	19	108
ARGENT	3	26	19	136
ISRAEL	19	116	36	307
SAUDIA	15	259	47	486
A EMIR	2	18	127	321
SKOREA	15	128	80	555
JAPAN	21	266	100	1287
HONGK	1	16	16	148
AUSTRL	8	82	45	613
8211 93 00				
MESSER MIT NICHTFESTSTEHENDER KLINGE				
EINF	900*	4244*	5287*	22109*
PV			8	23
AUS LG	91	129	272	310
EU	141	651	582	2464
FRANKR	4	26	24	362
ITAL	79	352	207	917
G BRIT	4	15	147	425
SPAN	13	43	74	185
OESTER	15	142	41	311
SCHWZ	136	2191	734	11448
TSCHE	10	56	46	269
USA	4	130	22	463
PAKIST	82	136	285	414
CHINA	319	400	2684	3159
JAPAN	62	301	289	1762
TAIWAN	139	341	570	1876
HONGK	2	7	47	122
AUSF	330*	2736*	1323*	10636*
EV			1	64
EU	228	996	935	4959
FRANKR	55	321	252	1450
NIEDL	30	99	109	550
ITAL	8	34	91	416
G BRIT	4	39	49	388
DAENM	7	67	27	235
PORTUG	25	58	38	130
SPAN	10	25	75	210
OESTER	35	150	115	684
BELGI	29	111	115	542
SCHWZ	18	167	41	406
TSCHE	13	97	67	405
UNGARN	8	53	23	205
RUSSLD	1	16	4	103
USA	33	960	139	3255
JAPAN	3	86	8	150
AUSTRL	2	25	16	173
8211 94 00				
KLINGEN FUER MESSER DER POSITION 8211				
EINF	878*	971*	3036*	2977*
AUS LG	32	17	119	60
EU	41	115	201	624
G BRIT	3	13	114	366
SCHWZ	103	51	294	148
POLEN	395	86	1591	344
USA	3	27	8	115
CHINA	123	108	344	264
JAPAN	118	407	332	896
TAIWAN	33	59	155	294
AUSF	126*	672*	1196*	4834*

Wichtigste Ursprungs- und Bestimmungs-Laender	APRIL 1999		JAN./APR. 1999	
	dt = 100kg	1000 DM	dt = 100kg	1000 DM
EV			2	32
PV	6	32	41	221
EU	107	525	940	3797
FRANKR	27	71	192	641
NIEDL	19	141	83	528
ITAL	13	76	53	292
G BRIT	4	11	28	146
SPAN	5	18	411	1247
SCHWED	5	73	20	180
OESTER	17	69	58	312
BELGI	8	30	44	219
USA	1	18	29	250
ARGENT	1	13	12	115
IRAN			26	94
CHINA	6	32	46	260
8211 95 00				
GRIFFE UNEDEL METALL F MESSER POS8211				
EINF	8*	32*	21*	90*
AUS LG				1
EU	4	3	5	4
USA		1	12	54
AUSF	*	2*	51*	152*
EU		2		8
USA			42	111
8212 10 10				
RASIERAPPARAT NI AUSWECHSL KLINGE				
	100 ST		100 ST	
EINF	30464*	403*	132304*	1869*
GEW DT	212		969	
AUS LG	50	2	50	5
EU	16507	261	62235	1134
FRANKR	9064	78	13699	118
NIEDL	96	14	4313	107
G BRIT	6630	158	42800	884
ISRAEL			27956	262
CHINA	9057	84	13954	155
JAPAN	4800	55	27411	299
AUSF	238049*	2655*	871665*	10137*
GEW DT	1263		4795	
EU	77413	865	305847	3487
FRANKR	21767	217	60351	608
NIEDL	11378	112	47022	419
ITAL	26653	263	85751	1016
G BRIT	1235	22	29593	272
PORTUG	904	12	12384	156
SPAN	9568	142	48838	618
OESTER	2497	29	7802	139
SCHWZ	10518	280	47817	1408
POLEN	7450	83	28405	359
TSCHE	4447	57	11468	145
UNGARN	4750	58	23657	255
USA	46360	333	184871	1824
PERU	18000	170	27145	237
JAPAN	43708	400	160128	1505
TAIWAN	10798	132	11998	147
AUSTRL	7440	86	35520	393
8212 10 90				
RASIERAPP NI ELEKTR RASIERMESSER				
	100 ST		100 ST	
EINF	12340*	2339*	72007*	16147*
GEW DT	685		4586	
AUS LG			32	35
EU	869	58	2588	322
NIEDL	229	22	771	126
G BRIT	620	6	1661	132
SCHWZ	71	30	506	102
USA	4502	1380	40673	10068
ISRAEL			185	51
CHINA	6773	823	27632	5440
AUSF	30525*	3118*	78733*	11423*
GEW DT	1011		3074	
EU	25119	1547	56145	4638
FRANKR	655	217	1869	628
NIEDL	5	8	3325	676
ITAL	66	24	5979	210
G BRIT	22527	718	24533	1163
PORTUG	317	117	7543	251
SPAN	1062	284	9156	579
SCHWED	52	16	1778	710
OESTER	235	85	1611	252
NORWEG			241	71
SCHWZ	1102	386	4251	1619
POLEN	1208	377	3755	1156
TSCHE	203	78	590	196
UNGARN	201	95	702	258
BULGAR	159	53	238	78
RUSSLD	734	94	1438	174
SLOWEN	164	58	357	126
USA	1017	209	6756	1853
A EMIR			331	111
SINGAP	144	59	1885	521
HONGK			189	55
8212 20 00				
KLING F SICHERH-RASIERAPP USW				
	1000 ST		1000 ST	
EINF	16614*	2808*	162925*	12603*
GEW DT	433		2097	
AUS LG	2	2	2	8
EU	1241	396	105345	3463
NIEDL	207	142	6122	394
G BRIT	819	169	98023	2929
SCHWZ			2747	312
AEGYPT			980	56
USA	12751	1694	26293	3595
MEXIKO	2620	716	24505	4841
JAPAN	2	2	1390	293
AUSF	58273*	9939*	327109*	76037*
GEW DT	1756		14097	
EU	14300	2579	150281	46337
FRANKR	3238	581	18952	3134
NIEDL	1110	311	10972	1872
ITAL	3658	270	13240	978
G BRIT	3610	741	96610	38116
PORTUG	413	77	1197	218
SPAN	891	136	3778	385
SCHWED	151	238	1695	986
OESTER	487	81	1770	278
SCHWZ	3840	1574	16645	6079
TUERK	131	32	3959	959
ESTLD	36	15	171	73
POLEN	671	123	8747	1993
UNGARN	98	19	3698	372
SLOWEN	243	78	717	268
KROAT	59	53	245	162
B HERZ	171	25	538	126
ELFBK	1346	107	6451	460
GHANA			3608	189
DR KON	8406	596	14414	974
S AFR	730	91	2664	641
USA	6512	1192	27526	4062
ISRAEL	6	1	1626	316
KUWAIT			492	71
A EMIR	3418	799	17462	3500
INDIEN	700	174	3600	905
VIETN	2871	334	11944	886
MALAYS	7572	1155	20978	3289
SINGAP	952	234	6145	1451
CHINA	3123	506	19491	2294
8212 90 00				
AND TEILE F RASIERMESSER U -APPARATE				
	DT		DT	
EINF	4*	24*	5*	32*
EU		6	1	9
AUSF	*	19*	8*	90*
EU		15	3	51
8213 00 00				
SCHEREN UND SCHERENBLAETTER				
EINF	1914*	4060*	10536*	17963*
LV				14
PV			2	28
AUS LG	42	222	295	837
EU	213	1300	1332	5967
NIEDL	22	31	72	181
ITAL	151	1038	1130	5156
PORTUG	14	25	27	77
FINNL	13	151	70	427
SCHWZ	2	59	12	205
TSCHE	16	21	72	142
UNGARN	3	7	15	196
USA	11	50	20	153
BRASIL	73	384	139	684
PAKIST	56	164	209	709
CHINA	1351	1310	8018	6967
SKOREA	66	179	252	626
JAPAN	13	357	92	1582
TAIWAN	69	144	267	511
HONGK	38	57	81	111
AUSF	823*	7980*	3111*	28956*
PV	9	88	32	330
EU	494	3966	1584	14009
FRANKR	23	493	106	1745
NIEDL	76	644	276	1917
ITAL	63	363	263	2055
G BRIT	94	663	274	2222
DAENM	22	274	69	967
GRIECH	7	112	22	270
PORTUG	20	96	31	230
SPAN	26	268	101	979
SCHWED	18	147	52	646
FINNL	5	66	44	412
OESTER	97	657	215	1603
BELGI	40	251	123	866
NORWEG	4	56	19	267
SCHWZ	58	494	253	1898
TUERK	26	108	41	390
POLEN	28	115	122	476
TSCHE	6	67	57	414
UNGARN	13	84	66	293
BULGAR	2	17	13	117
RUSSLD	4	76	9	166
USA	96	1836	505	5802
KANADA	14	109	64	485
PANAMA			3	80
KOLUMB		18	5	126
BRASIL		5	6	237
CHILE	1	19	4	128
ARGENT	3	57	5	132
SAUDIA	10	106	71	388
A EMIR		2	19	129
SINGAP	2	60	5	120
CHINA	6	62	19	204
JAPAN	30	292	111	1048
TAIWAN	1	23	7	141
HONGK	1	22	8	157
AUSTRL	3	69	12	248
8214 10 00				
PAPIER- RADIERMESSER BRIEFOEFFNER USW				
EINF	591*	1126*	2330*	4224*
AUS LG	8	7	30	28
EU	7	31	52	171
SCHWZ	3	64	10	172
TSCHE	348	580	1154	1988
CHINA	149	255	757	1117
SKOREA	32	64	79	174
TAIWAN	19	52	99	249
AUSF	1352*	4571*	3716*	13499*
EU	344	1562	912	4300
FRANKR	69	349	193	998
NIEDL	17	89	57	313
ITAL	75	418	232	1142
G BRIT	39	201	105	529
SPAN	15	71	22	119
OESTER	81	241	157	541
BELGI	24	86	60	226
SCHWZ	36	136	132	618
TUERK	38	136	72	250
POLEN	19	53	129	474
TSCHE	476	699	1317	2169
AEGYPT	71	252	71	252
USA	88	520	324	1840
KANADA	32	157	95	420
COSTA	2	8	24	111
KOLUMB	13	84	24	159
VENEZU	18	78	35	161
BRASIL	7	74	19	195
CHILE	7	40	24	145
ISRAEL	69	210	90	270
KUWAIT	28	74	33	93
JAPAN	20	132	75	489
HONGK	6	30	37	176
AUSTRL	12	55	29	150
8214 20 00				
INSTRUM U ZUSSTELL F HAND-/FUSSPFLEGE				
EINF	571*	1617*	2191*	6387*
PV			2	21
AUS LG	6	10	30	54
EU	41	336	281	1467
FRANKR	6	174	24	277
ITAL	12	104	77	634
G BRIT	15	26	127	387
SCHWED			9	58
RUMAEN	106	79	350	251
USA	13	75	62	357
PAKIST	42	225	123	742
CHINA	134	349	499	1202
SKOREA	207	408	756	1911
TAIWAN	15	68	28	110
AUSF	694*	6159*	2215*	20524*
EU	374	2944	1016	8400
FRANKR	57	474	137	1057
NIEDL	37	195	76	630
ITAL	41	416	198	1778
G BRIT	101	670	201	1264
DAENM	25	183	48	384
GRIECH	7	89	30	243
PORTUG	8	85	33	322
SPAN	18	204	63	734
SCHWED	27	75	52	235
OESTER	39	412	120	1208
BELGI	8	97	39	393
NORWEG	8	59	23	194
SCHWZ	25	297	123	1215
TUERK	7	88	18	185
POLEN	9	90	50	378
TSCHE	16	125	52	416
UNGARN	7	60	17	135
RUMAEN	2	21	12	129
RUSSLD	12	106	32	338
SLOWEN	3	45	13	160
KROAT		3	11	104
LIBYEN			17	105
AEGYPT			39	78
USA	79	957	284	3164
KANADA	9	128	30	336
MEXIKO	8	55	16	178
KOLUMB		9	3	73
VENEZU		1	7	85
BRASIL	16	45	36	213
SYRIEN	12	15	30	81
ISRAEL	2	35	24	254
SAUDIA	15	77	19	137
KUWAIT	2	27	49	312
A EMIR		2	14	136
THAIL	3	63	16	269
PHILIP	3	31	13	190
SKOREA	1	29	6	217

Wichtigste Ursprungs- und Bestimmungs-Laender	APRIL 1999 dt = 100kg	APRIL 1999 1000 DM	JAN./APR. 1999 dt = 100kg	JAN./APR. 1999 1000 DM
JAPAN	22	257	67	998
TAIWAN	8	214	19	537
HONGK	1	13	9	163
AUSTRL	3	37	21	199
8214 90 00				
ANDERE SCHNEIDWAREN				
EINF	336*	1988*	1506*	4164*
AUS LG	2	11	6	30
EU	36	161	182	488
FRANKR	5	76	56	185
ITAL		1	44	86
PORTUG	27	72	63	143
SCHWZ	1	5	11	142
USA	5	39	17	152
CHINA	192	378	1094	1670
JAPAN	64	1280	78	1391
TAIWAN	13	58	62	181
AUSF	212*	1241*	583*	3835*
EU	156	677	359	1893
FRANKR	75	211	124	543
NIEDL	9	69	25	193
ITAL	6	50	21	173
G BRIT	11	43	21	173
SPAN	20	133	37	248
OESTER	20	85	90	239
SCHWZ	15	236	54	621
AEGYPT	6	25	12	116
USA	14	95	70	477
VENEZU	1	7	12	99
JAPAN	1	15	3	74
8215 10 20				
ESSBEST NUR VERSILB USW BESTANDTEILE				
EINF	67*	238*	1825*	2416*
AUS LG	13	19	369	635
EU	2	9	3	21
INDONE	45	193	96	260
CHINA	16	25	1475	1664
NKOREA			80	73
SKOREA			133	336
AUSF	94*	361*	582*	1749*
EU	45	171	318	751
FRANKR	10	38	180	280
NIEDL	9	36	33	142
SPAN	10	13	57	127
SCHWZ	6	30	35	248
BRASIL			13	53
ARGENT			25	66
SAUDIA	1	57	6	70
A EMIR	1	2	40	104
8215 10 30				
ESSBESTECKE AUS NICHTROSTENDEM STAHL				
EINF	50*	83*	117*	242*
EU	47	69	75	151
SKOREA			21	50
AUSF	38*	461*	193*	1404*
EU	27	402	152	1153
NIEDL	7	85	16	181
ITAL	1	4	54	459
SPAN	14	277	14	277
BELGI	1	6	51	136
SCHWZ	4	29	21	147
8215 10 80				
ESSBESTECKE AUS ANDEREN NE-METALLEN				
EINF	1*	7*	19*	61*
EU	1	7	5	38
AUSF	11*	21*	32*	74*
EU		1		5
8215 20 10				
AND ESSBESTECK ZUSAMST A NIROST STAHL				
EINF	6677*	8530*	20014*	27675*
PV			92	61
AUS LG	709	709	2116	2577
EU	349	472	1521	2611
FRANKR	11	58	35	143
ITAL	19	43	329	1107
PORTUG	22	69	127	397
BELGI	292	294	1004	898
SCHWZ	6	52	23	166
INDIEN	7	3	64	65
INDONE	1169	1956	3293	5958
CHINA	3886	4225	10681	12059
SKOREA	467	755	2207	4012
JAPAN	4	15	64	165
TAIWAN	707	891	1966	2280
AUSF	1453*	3932*	5818*	18123*

Wichtigste Ursprungs- und Bestimmungs-Laender	APRIL 1999 dt = 100kg	APRIL 1999 1000 DM	JAN./APR. 1999 dt = 100kg	JAN./APR. 1999 1000 DM
PV	7	10	170	312
EU	986	2628	3807	12044
FRANKR	120	224	289	911
NIEDL	196	371	865	1523
ITAL	52	299	332	1564
G BRIT	23	104	326	1081
DAENM	13	68	40	246
GRIECH	75	176	245	747
PORTUG	37	78	52	156
SPAN	137	399	533	1967
SCHWED	13	101	95	525
OESTER	289	657	834	2574
BELGI	20	86	167	566
LUXEMB	7	50	24	162
SCHWZ	70	349	310	1406
TUERK	186	198	205	247
POLEN	27	48	153	246
TSCHE	11	21	90	150
UKRAIN	8	14	38	138
RUSSLD	10	47	65	246
B HERZ	1	2	23	54
AEGYPT	1	5	32	115
USA	26	171	76	486
KANADA	25	91	27	105
MEXIKO	14	42	158	328
ISRAEL			42	144
SAUDIA	10	45	214	661
A EMIR	7	21	52	169
INDONE	8	12	173	319
SINGAP	4	13	26	79
NEUSEE			19	88
8215 20 90				
ANDERE ESSBESTECK-ZUSAMMENSTELLUNGEN				
EINF	673*	403*	1671*	1383*
AUS LG	77	127	122	209
EU	15	28	48	133
FRANKR	12	19	39	107
CHINA	331	218	862	798
TAIWAN	296	133	707	388
AUSF	135*	265*	477*	874*
EU	77	133	213	454
OESTER	9	18	66	158
BELGI	38	63	88	196
SCHWZ	8	53	71	163
8215 91 00				
LOEFFEL GABELN USW VERSILBERT -GOLDET				
EINF	40*	168*	167*	2220*
AUS LG	2	2	6	11
EU	3	19	81	1881
FRANKR		4	75	1814
INDONE	19	88	24	112
AUSF	48*	414*	227*	2227*
EU	11	119	74	846
ITAL	6	40	47	381
SCHWZ	20	74	49	211
USA	4	61	30	368
ISRAEL			12	91
SAUDIA		12	10	170
AUSTRL		2	9	68
8215 99 10				
LOEFFEL GABEL USW A NIROSTENDEM STAHL				
EINF	5014*	10063*	19482*	39375*
AUS LG	524	1180	1605	2932
EU	294	450	879	2279
FRANKR	10	7	170	300
ITAL	261	393	548	1585
PORTUG	8	13	101	187
NORWEG	2	14	27	190
SCHWZ	16	81	77	363
SLOWAK	38	115	65	178
RUMAEN	144	131	430	348
BRASIL	22	81	42	133
INDIEN	2	1	88	121
BANGLA			139	121
THAIL			121	168
VIETN	112	108	112	108
INDONE	713	1167	2563	3814
SINGAP	99	647	373	2695
PHILIP	30	42	244	246
CHINA	2329	3524	9650	18169
SKOREA	1033	3060	3777	10377
JAPAN	62	412	295	1067
TAIWAN	65	70	291	341
HONGK	30	116	204	409
AUSF	727*	3890*	2829*	14710*
EU	470	2158	1895	9072
FRANKR	27	141	142	894
NIEDL	31	163	166	811
ITAL	77	377	234	1134
G BRIT	12	68	67	414
DAENM	13	84	54	287
GRIECH	11	75	113	596
PORTUG	16	76	37	168
SPAN	41	202	187	998
SCHWED	12	105	65	508
OESTER	199	655	697	2359
BELGI	20	130	98	645

Wichtigste Ursprungs- und Bestimmungs-Laender	APRIL 1999 dt = 100kg	APRIL 1999 1000 DM	JAN./APR. 1999 dt = 100kg	JAN./APR. 1999 1000 DM
LUXEMB	8	58	23	159
NORWEG	9	95	27	217
SCHWZ	75	586	287	1873
POLEN	15	55	36	143
USA	26	248	94	761
BRASIL	2	12	.17	80
ARGENT	14	75	18	107
ZYPERN	12	54	21	93
ISRAEL	4	17	46	270
JORDAN			12	67
SAUDIA	2	24	21	140
KATAR	5	62	5	62
HONGK	7	42	29	209
NEUSEE		3	24	84
8215 99 90				
AND LOEFFEL GABELN BUTTERMESSER USW				
EINF	775*	830*	2412*	2767*
AUS LG		1	1	4
EU	67	108	163	314
ITAL	1	5	23	90
OESTER	26	51	37	70
BRASIL	253	320	455	782
INDONE	29	79	39	157
CHINA	106	83	1153	1017
SKOREA	167	104	168	108
TAIWAN	128	81	332	195
AUSF	35*	92*	93*	267*
EU	13	25	45	114

KAPITEL 83

VERSCHIEDENE WAREN AUS UNEDLEN METALLEN

8301 10 00				
VORHAENGESCHLOESSER A UNEDL METALLEN				
EINF	979*	1219*	5139*	6826*
AUS LG	1	3	4	15
EU	280	609	937	2016
ITAL	259	553	792	1743
SPAN			56	85
CHINA	548	430	3173	3453
TAIWAN	52	84	662	923
HONGK	13	23	108	190
AUSF	1010*	3092*	4090*	13049*
PV			7	16
EU	797	2425	2625	9226
FRANKR	82	292	324	1273
NIEDL	280	741	764	2977
G BRIT	62	202	293	981
IRLAND	16	56	36	122
DAENM	47	149	195	581
SPAN	12	32	85	223
SCHWED	131	445	362	1293
OESTER	36	104	114	331
BELGI	60	232	321	1113
LUXEMB	41	94	50	136
NORWEG	45	170	167	605
SCHWZ	78	249	232	858
POLEN	16	45	60	157
USA			501	1091
KANADA	16	52	99	313
AUSTRL			11	60
8301 20 00				
SCHLOESSER FUER KRAFTFAHRZEUGE				
EINF	8378*	18433*	31810*	79082*
PV	520	1331	2032	4925
AUS LG		3		14
EU	2334	7898	11063	42929
FRANKR	426	1414	3761	16392
ITAL	302	396	543	890
G BRIT	205	790	810	2921
PORTUG	267	1239	1157	5464
SPAN	1089	3951	4625	16760
OESTER	7	24	65	171
BELGI	38	80	88	212
MALTA	9	54	21	119
TSCHE	5435	9221	19105	31752
S AFR	173	443	599	1404
USA	33	144	87	521
MEXIKO	17	88	20	97
BRASIL	3	12	49	155
INDIEN	6	62	40	431
CHINA	178	313	335	839
JAPAN	6	91	50	346
TAIWAN	47	51	281	338
AUSF	26882*	105334*	54903*	235762*
PV	270	1333	531	2497
EU	23977	90715	43441	180048
FRANKR	5235	17137	7628	27051
NIEDL	445	1569	1810	6958
ITAL	157	1001	787	4349
G BRIT	7606	27670	14209	52215

Wichtigste Ursprungs- und Bestimmungs-Laender	APRIL 1999 dt = 100kg	APRIL 1999 1000 DM	JAN./APR. 1999 dt = 100kg	JAN./APR. 1999 1000 DM
IRLAND	15	179	82	949
DAENM	41	229	138	906
GRIECH	15	91	67	406
PORTUG	46	164	216	852
SPAN	7693	30550	11290	52595
SCHWED	1596	6882	3471	16499
FINNL	101	440	256	1189
OESTER	290	2037	727	5797
BELGI	734	2729	2752	10172
NORWEG	69	471	190	1513
SCHWZ	44	344	232	1596
MALTA	22	44	37	102
TUERK	5	28	36	177
POLEN	118	526	492	2120
TSCHE	40	121	116	522
SLOWAK	546	3538	1907	12220
UNGARN	18	60	81	234
AEGYPT	3	26	18	140
NIGERI	3	31	21	216
S AFR	302	1676	767	4334
USA	622	2673	3700	14948
KANADA	4	39	20	182
MEXIKO	263	769	1022	3206
BRASIL	504	2339	1124	4546
ARGENT	40	150	178	636
SINGAP	7	49	25	197
JAPAN	33	194	146	978
TAIWAN	9	56	44	230
AUSTRL	231	1176	1217	6378
8301 30 00				
SCHLOESSER F MOEBEL A UNEDL METALLEN				
EINF	1256*	1392*	3975*	5348*
EU	171	574	752	2525
FRANKR	63	222	348	1133
G BRIT	8	35	57	190
SPAN	10	47	31	163
BELGI	82	240	284	918
SCHWZ	7	73	34	451
TSCHE	166	166	562	600
UNGARN	858	477	2529	1518
CHINA	36	53	36	53
AUSF	706*	2889*	4366*	14864*
EU	427	1897	2866	10233
FRANKR	124	363	772	2297
NIEDL	61	297	416	1456
ITAL	29	155	142	583
G BRIT	15	110	292	1170
DAENM	39	246	235	1007
SPAN	8	92	98	494
SCHWED	8	57	152	583
FINNL	12	103	87	254
OESTER	70	213	331	1070
BELGI	40	173	267	1065
NORWEG	3	25	29	168
SCHWZ	34	225	241	981
POLEN	88	207	321	915
TSCHE	29	74	205	487
UNGARN	19	41	107	330
USA	24	113	84	350
KANADA	11	42	35	210
AUSTRL	6	27	42	160
8301 40 11				
ZYLINDERTUERSCHLOESSER F GEBAEUDETUER				
EINF	1788*	5604*	6260*	19709*
PV	2	10	7	46
EU	1350	2611	4681	10275
FRANKR	54	85	235	452
NIEDL	389	402	1074	1103
ITAL	864	1952	3212	7402
SPAN			10	58
FINNL			15	350
OESTER	33	164	88	831
NORWEG	14	95	27	198
SCHWZ	76	2049	268	6188
TUERK	66	78	289	358
POLEN	43	50	59	78
SLOWAK			54	112
USA	2	40	16	251
CHINA	212	563	620	1473
TAIWAN	20	84	101	335
HONGK			119	284
AUSF	1262*	7574*	5136*	27997*
PV			14	78
EU	985	6307	3219	20522
FRANKR	147	445	399	1826
NIEDL	420	2522	1047	6720
ITAL	52	393	255	1793
G BRIT	45	235	144	768
DAENM	29	110	94	299
GRIECH	9	72	58	408
PORTUG	6	74	34	217
SPAN	34	184	252	997
OESTER	105	505	433	2250
BELGI	119	1545	468	4891
LUXEMB	17	199	23	262
SCHWZ	106	470	520	2156
LITAU	12	21	39	108
POLEN	44	260	288	1347
TSCHE	23	146	99	626
RUMAEN	4	24	36	223
KASACH			3	147
SLOWEN		1	4	52
USA	26	115	76	441
SAUDIA		25	81	204
KUWAIT		1	288	573
A EMIR	7	13	106	213
SKOREA			43	244
HONGK			123	295
8301 40 19				
ANDERE SCHLOESSER FUER GEBAEUDETUEREN				
EINF	262*	529*	1492*	2929*
EU	191	331	826	1437
FRANKR	22	162	77	572
NIEDL	91	83	417	380
ITAL	19	35	82	161
BELGI	5	18	42	152
NORWEG	5	21	47	149
SCHWZ	20	51	118	193
SLOWEN			262	368
USA	21	95	75	385
CHINA	1	2	75	143
TAIWAN		4	46	66
NEUSEE			2	97
AUSF	2038*	10634*	9232*	31072*
EU	1525	8411	7433	22997
FRANKR	157	1050	1236	3313
NIEDL	277	1475	1746	4903
ITAL	71	896	242	1662
G BRIT	239	685	1212	2633
IRLAND	59	133	216	528
DAENM	16	118	65	381
GRIECH	29	173	50	267
PORTUG	14	224	87	356
SPAN	55	253	246	579
SCHWED	47	1201	82	1832
OESTER	140	1046	463	2501
BELGI	416	1139	1607	3674
LUXEMB	2	9	102	256
NORWEG	8	105	14	191
SCHWZ	77	732	284	2656
TUERK	14	50	37	145
ESTLD	1	3	10	129
POLEN	26	271	205	850
TSCHE	76	252	134	518
UNGARN	104	93	465	549
RUMAEN	4	12	43	118
KASACH	6	13	7	98
NIGERI	63	63	63	63
USA	7	71	48	495
KANADA	6	90	34	381
SAUDIA			15	77
A EMIR	28	57	100	410
HONGK	5	48	14	180
8301 40 90				
ANDERE SCHLOESSER U SICHERHEITSRIEGEL				
EINF	4170*	5592*	19423*	23538*
EV	4	53	9	187
PV	12	114	44	380
AUS LG	294	211	500	407
EU	876	1446	2576	4624
FRANKR	150	203	285	458
NIEDL	44	108	355	429
ITAL	195	419	539	1229
G BRIT	203	439	792	1584
SPAN	265	204	430	414
SCHWED	1	6	94	252
NORWEG	8	58	47	307
SCHWZ	83	262	185	925
MALTA	38	59	142	196
POLEN	11	14	146	152
TSCHE	475	830	1786	2857
UNGARN	377	425	1450	1222
RUMAEN	48	97	133	396
USA	20	191	163	903
INDIEN	4	3	198	113
MALAYS	502	709	2254	3139
CHINA	1182	771	8172	5297
JAPAN	16	65	41	194
TAIWAN	473	616	1958	2945
AUSF	3884*	10938*	12460*	33476*
EV				2
PV	38	93	387	782
EU	2895	7389	8668	21479
FRANKR	569	1743	1301	4155
NIEDL	779	1342	1743	3398
ITAL	306	1052	1481	3267
G BRIT	77	260	361	1032
DAENM	91	147	272	453
GRIECH	10	26	155	167
PORTUG	28	76	115	216
SPAN	137	247	614	1102
SCHWED	74	147	181	533
FINNL	36	81	124	325
OESTER	256	544	895	1771
BELGI	505	1696	1407	4908
LUXEMB	7	28	16	145
NORWEG	28	77	77	256
SCHWZ	221	563	722	2145
POLEN	119	279	777	1400
TSCHE	264	843	890	2537
SLOWAK	26	60	55	216
UNGARN	50	245	266	811
RUMAEN	4	17	56	303
UKRAIN	2	8	40	101
SLOWEN	19	70	48	169
TUNES	3	34	9	97
LIBYEN	24	214	24	214
USA	110	652	334	1780
CHILE			6	239
A EMIR	6	61	10	103
CHINA	9	21	28	95
HONGK	10	77	42	278
8301 50 00				
VERSCHLUSS VERSCHLUSSBUEGEL M SCHLOSS				
EINF	289*	462*	798*	1737*
EV				64
AUS LG	3	5	5	8
EU	51	85	189	564
FRANKR	27	20	109	294
ITAL	11	49	27	172
SCHWZ	4	43	30	265
TSCHE	58	62	259	291
USA	4	18	12	162
TAIWAN	161	239	258	389
AUSF	250*	1208*	988*	4485*
EU	184	808	753	3290
FRANKR	3	21	38	180
NIEDL	15	97	73	382
ITAL	4	23	27	149
G BRIT	104	383	404	1501
SPAN	6	36	38	166
SCHWED	7	43	32	185
OESTER	14	75	56	274
BELGI	26	101	71	316
RUSSLD	18	69	18	75
USA	24	134	116	499
AUSTRL	2	15	11	80
8301 60 00				
TEILE VON SCHLOSS U SICHERHEITSRIEGEL				
EINF	10159*	13460*	44386*	55952*
EV		2	5	183
PV	15	44	83	186
AUS LG	1	4	2	28
EU	6473	7538	29613	34144
FRANKR	998	1014	4693	4317
NIEDL	47	100	387	520
ITAL	4523	3942	16230	13778
G BRIT	47	471	240	1737
IRLAND	1	3	50	390
DAENM	167	369	971	1630
GRIECH			9	55
PORTUG	8	12	38	134
SPAN	258	1096	2013	5246
SCHWED	28	50	78	216
OESTER	85	74	3640	4525
BELGI	311	407	1261	1582
SCHWZ	278	811	1302	2618
TUERK	38	41	182	209
POLEN	223	87	1053	422
TSCHE	2715	3790	10283	14082
RUMAEN	2	26	7	181
SLOWEN	108	188	372	527
USA	71	207	164	821
MEXIKO	17	115	34	172
BRASIL	10	27	71	180
ISRAEL	37	34	265	300
INDIEN	8	55	27	156
CHINA	32	107	295	494
JAPAN	3	82	31	314
TAIWAN	82	150	478	822
AUSF	12363*	24089*	49261*	92945*
EV	5	171	5	171
PV	1722	2202	4477	5745
EU	2634	7940	11743	32385
FRANKR	620	1331	2685	4446
NIEDL	345	1300	1563	5508
ITAL	321	736	1025	2327
G BRIT	333	1166	1123	3734
IRLAND	4	10	35	129
DAENM	180	350	1122	1267
PORTUG	148	357	823	2106
SPAN	144	353	1141	2371
SCHWED	59	259	310	2143
FINNL	25	186	115	683
OESTER	253	999	770	2697
BELGI	179	805	962	4778
SCHWZ	82	273	478	1344
MALTA	79	225	241	610
TUERK	12	44	60	221
LITAU	14	29	53	118
POLEN	323	312	726	880
TSCHE	6798	6757	26592	25986
SLOWAK	58	153	246	941
UNGARN	78	242	316	825
RUMAEN	3	11	19	152
S AFR	57	138	479	907
USA	1051	3118	3293	10136
KANADA	20	84	120	419
MEXIKO	678	2905	3140	11189
BRASIL	129	562	331	1235
ISRAEL	21	66	33	108
SAUDIA	2	5	54	209
A EMIR	11	53	77	265
INDIEN	53	135	145	346
CHINA	32	76	85	268
SKOREA	121	602	441	2337
JAPAN	8	26	68	279
TAIWAN	3	10	32	162
HONGK		1	32	117
AUSTRL	25	118	106	634
8301 70 00				
SCHLUESSEL GESONDERT GESTELLT				
EINF	1130*	2264*	3367*	7642*
EV				4

Wichtigste Ursprungs- und Bestimmungs-Laender	APRIL 1999		JAN./APR. 1999	
	dt = 100kg	1000 DM	dt = 100kg	1000 DM
PV	3	9	27	89
AUS LG		2	8	17
EU	640	1583	1910	5365
FRANKR	112	175	168	381
ITAL	421	982	1075	2491
DAENM	12	70	45	295
SPAN	33	195	341	1388
OESTER	4	26	16	160
BELGI	57	126	235	500
SCHWZ	408	420	1173	1356
TSCHE	30	98	79	257
USA	30	97	124	415
AUSF	465*	2813*	2046*	11984*
EU	450	2256	1794	8200
FRANKR	32	262	131	913
NIEDL	43	256	159	1028
ITAL	33	203	108	722
G BRIT	21	261	108	1091
DAENM	75	165	363	717
SPAN	73	105	159	331
SCHWED	69	199	316	958
OESTER	69	494	323	1382
BELGI	23	206	88	769
SCHWZ	2	81	21	418
S AFR		38	12	159
USA	4	151	52	1362
MEXIKO		5	16	436
BRASIL		7	69	146
SKOREA	1	14	5	95
JAPAN	1	76	3	210
8302 10 10				
SCHARNIERE FUER ZIVILE LUFTFAHRZEUGE				
EINF	1*	126*	2*	282*
EU	1	123	2	253
FRANKR	1	123	2	253
AUSF	*	*	*	1*
EU				1
8302 10 90				
SCHARNIERE A UNEDL MET F MOEBEL USW				
EINF	22876*	20188*	87972*	77956*
EV	305	374	916	1245
AUS LG	1	15	7	73
EU	19041	17085	69325	63832
FRANKR	1025	1049	3873	4698
NIEDL	990	295	4058	1137
ITAL	5734	4404	23153	18100
G BRIT	1780	1410	5944	5073
PORTUG	82	124	269	339
SPAN	6966	6861	23553	23908
SCHWED	29	52	50	162
OESTER	2269	2459	7914	8869
BELGI	165	427	499	1512
SCHWZ	181	291	951	1204
TUERK	12	11	462	312
ESTLD			255	267
POLEN	129	31	494	195
TSCHE	2155	1355	11048	7138
SLOWAK	76	28	563	231
SLOWEN	148	76	383	215
S AFR	188	114	385	265
USA	10	142	205	810
KANADA	1	3	588	214
MEXIKO	352	395	1086	1246
ISRAEL	31	51	118	142
CHINA	201	192	973	559
JAPAN	23	79	113	357
TAIWAN	208	205	578	517
AUSF	33032*	36996*	95736*	112011*
EV	19	63	109	312
LV	4	39	349	205
PV	40	58	85	144
EU	20111	23666	54392	66380
FRANKR	1594	2063	4365	7257
NIEDL	4015	4275	9601	10425
ITAL	265	684	1192	2965
G BRIT	2995	2845	7996	7826
IRLAND	90	116	347	489
DAENM	343	607	915	1815
GRIECH	149	250	261	565
PORTUG	58	132	220	452
SPAN	3136	2778	7397	6847
SCHWED	2906	4112	6264	10125
FINNL	173	252	541	757
OESTER	1906	2204	9082	7992
BELGI	2475	3309	6198	8769
NORWEG	79	174	278	557
SCHWZ	445	1041	1638	3758
TUERK	19	41	81	202
LETTLD	44	81	179	286
LITAU	24	62	73	169
POLEN	1083	1221	4352	5052
TSCHE	2697	2065	9669	8185
SLOWAK	32	64	94	145
UNGARN	208	357	938	1227
RUSSLD	41	79	251	371
SLOWEN	28	56	184	300
KROAT	59	144	172	416
AEGYPT	181	67	228	128
NIGERI	21	75	56	138
S AFR	251	267	692	817
USA	1055	1773	3520	6457
KANADA	3689	2804	10241	7982
MEXIKO	914	591	1436	920

Wichtigste Ursprungs- und Bestimmungs-Laender	APRIL 1999		JAN./APR. 1999	
	dt = 100kg	1000 DM	dt = 100kg	1000 DM
BRASIL	242	228	664	917
ISRAEL	106	87	320	407
SAUDIA	61	110	265	532
KUWAIT	58	34	289	193
A EMIR	39	86	694	392
SINGAP	28	45	110	163
CHINA	239	147	274	194
SKOREA	20	112	66	233
JAPAN	233	304	964	1453
TAIWAN	41	41	126	146
HONGK	18	27	61	164
AUSTRL	622	558	2253	1918
8302 20 10				
LAUFRAEDCHEN -ROLLEN F ZIVILE LUFTFZ				
EINF	*	3*	*	4*
AUSF	*	*	*	1*
EU				1
8302 20 90				
LAUFRAEDCHEN OD -ROLLEN F MOEBEL USW				
EINF	6239*	2935*	19149*	11913*
EV			1	9
LV			9	25
PV			1	6
AUS LG	3	22	4	51
EU	4345	2041	12204	8421
FRANKR	1749	576	2800	1399
ITAL	2178	974	7826	5335
IRLAND	286	397	1152	1177
SPAN			25	92
SCHWED	11	11	100	179
SCHWZ	2	11	60	351
TSCHE	518	255	3399	1061
SLOWEN	235	64	787	480
USA	21	63	133	360
CHINA	664	210	1399	496
TAIWAN	205	125	638	409
HONGK	108	51	208	109
AUSF	3536*	5022*	21381*	26631*
EU	2118	2600	15333	17194
FRANKR	293	359	1633	2195
NIEDL	727	731	2864	2903
ITAL	86	176	501	925
G BRIT	154	226	1281	1798
IRLAND	7	13	5216	4169
DAENM	133	166	661	881
GRIECH	44	40	182	188
PORTUG	6	13	38	99
SPAN	47	94	305	502
SCHWED	257	301	1006	1207
FINNL	41	59	148	269
OESTER	223	289	1000	1341
BELGI	94	118	481	685
NORWEG	32	53	272	323
SCHWZ	157	242	1097	1468
POLEN	195	132	547	653
TSCHE	177	176	719	739
UNGARN	24	29	119	138
USA	248	458	1627	2462
KANADA	7	13	108	131
INDONE	73	194	152	429
SKOREA	50	65	57	72
JAPAN	292	803	688	1954
8302 30 00				
ANDERE BESCHLAEGE U AEHNL WAREN F KFZ				
EINF	12346*	20968*	43148*	76659*
EV	22	107	73	503
PV	33	36	151	140
AUS LG	1	7	4	24
EU	8828	17060	28852	59152
FRANKR	1209	2444	4507	7464
NIEDL	201	362	598	1154
ITAL	711	1933	2044	5074
G BRIT	2120	6389	5576	19248
IRLAND	42	274	792	4833
PORTUG	180	106	717	511
SPAN	3514	4422	11390	16813
SCHWED	497	359	1994	1308
OESTER	73	145	277	529
BELGI	243	587	869	2121
SCHWZ	326	461	979	1417
POLEN	24	19	188	137
TSCHE	713	516	3153	2923
SLOWAK	80	23	367	132
UNGARN	781	353	2447	1429
RUMAEN	357	71	1231	242
SLOWEN	53	44	175	154
S AFR	214	345	869	1474
NAMIB	446	650	2134	2610
USA	110	744	563	4123
BRASIL	45	88	88	192
CHINA	151	126	1281	724
JAPAN	25	293	111	1074
TAIWAN	155	113	476	467
AUSF	60796*	81725*	237872*	304609*
EV	2	9	33	40
PV	226	607	1003	2555
EU	31988	49582	123835	189075
FRANKR	1493	2806	6907	13867
NIEDL	822	1785	3637	6020

Wichtigste Ursprungs- und Bestimmungs-Laender	APRIL 1999		JAN./APR. 1999	
	dt = 100kg	1000 DM	dt = 100kg	1000 DM
ITAL	632	2075	3217	8015
G BRIT	6214	11092	31122	41480
IRLAND	14	29	28	238
DAENM	112	195	555	973
GRIECH	73	219	136	652
PORTUG	600	1003	2084	3441
SPAN	6538	6684	25827	27366
SCHWED	3870	7191	14923	28109
FINNL	106	304	397	1053
OESTER	1533	3276	4643	9817
BELGI	7975	12889	30330	47926
NORWEG	21	115	97	476
SCHWZ	191	561	952	2098
TUERK	175	290	564	989
POLEN	714	994	2425	3593
TSCHE	969	1520	3542	5884
SLOWAK	340	494	1147	1696
UNGARN	16247	12164	61600	46444
RUMAEN	24	158	78	339
SLOWEN	13	34	272	361
MAZED			138	289
AEGYPT	40	107	64	222
S AFR	548	1328	1459	3277
USA	2715	4362	9505	15555
KANADA	211	135	811	515
MEXIKO	1724	1836	9021	8564
BRASIL	2779	3004	7210	8057
SAUDIA	10	42	49	239
A EMIR	26	144	156	916
THAIL	5	55	22	185
MALAYS	40	83	137	300
SINGAP	21	110	67	473
CHINA	184	738	9849	4869
SKOREA	625	712	1008	1196
JAPAN	120	537	381	1925
TAIWAN	253	1147	370	1851
HONGK	8	73	36	291
AUSTRL	661	1012	2482	3178
8302 41 00				
BAUBESCHLAEGE AUS UNEDLEN METALLEN				
EINF	33365*	28577*	130786*	118788*
EV			2	18
PV	56	18	216	81
AUS LG			4	23
EU	22254	20790	79229	83521
FRANKR	357	585	2915	3178
NIEDL	1723	831	5679	2781
ITAL	4956	7673	15528	25201
G BRIT	101	208	422	976
DAENM	10572	5176	25834	11790
PORTUG	43	86	315	624
SPAN	430	282	743	521
SCHWED	47	73	1209	653
OESTER	3927	5746	26331	37082
BELGI	99	129	253	713
NORWEG			98	162
SCHWZ	1253	1794	3573	5707
TUERK	332	98	1407	493
POLEN	3280	1435	15317	7247
TSCHE	990	644	6089	3882
SLOWAK	499	108	1029	213
UNGARN	850	760	5397	4400
BULGAR	343	130	1481	590
SLOWEN	2738	1724	12273	7415
BRASIL	24	129	93	549
INDIEN	103	121	857	581
SRILAN	81	103	152	189
CHINA	175	232	2037	1634
TAIWAN	309	427	1270	1872
AUSF	39568*	69472*	164270*	288655*
EV			4	10
LV	2	4	2	4
EU	27167	47669	111037	193615
FRANKR	5539	8879	21155	31885
NIEDL	4199	6633	14826	27167
ITAL	3103	4836	15428	23159
G BRIT	4138	7019	16238	29187
IRLAND	507	568	1550	1974
DAENM	1045	2246	5089	10458
GRIECH	325	606	1452	3050
PORTUG	85	224	293	741
SPAN	1280	2420	5960	10444
SCHWED	212	486	702	1636
FINNL	82	257	476	1438
OESTER	4476	8819	18680	32676
BELGI	2106	4374	8923	19199
LUXEMB	70	302	165	601
ISLAND	15	33	48	120
NORWEG	49	213	430	1327
SCHWZ	2112	4037	10956	19671
TUERK	168	430	1695	2453
ESTLD	59	106	285	471
LETTLD	720	1053	1707	2718
LITAU	49	103	251	397
POLEN	4332	6112	17497	25298
TSCHE	1443	2284	5835	8948
SLOWAK	108	194	506	1181
UNGARN	653	899	2898	4450
RUMAEN	37	90	170	430
BULGAR	27	41	103	202
UKRAIN	100	211	506	1070
W RUSS	128	209	332	638
RUSSLD	537	896	1385	2754
USBEK	122	204	122	204
SLOWEN	56	174	938	1844
KROAT	100	240	193	468
B HERZ	48	61	171	283
MAROKK	24	55	43	96
AEGYPT	1	6	156	403
ZENTAF			154	108
S AFR	6	29	69	327
USA	705	1512	2657	7607
KANADA	180	255	570	880

Wichtigste Ursprungs- und Bestimmungs-Laender	APRIL 1999 dt = 100kg	APRIL 1999 1000 DM	JAN./APR. 1999 dt = 100kg	JAN./APR. 1999 1000 DM
MEXIKO	2	8	21	81
BRASIL	13	50	520	871
ISRAEL	85	264	139	520
SAUDIA	11	40	49	298
KUWAIT	6	15	24	139
KATAR	5	15	25	105
A EMIR	64	486	302	1723
SINGAP	107	151	349	602
CHINA	54	235	674	1062
SKOREA	84	380	210	1031
JAPAN	40	220	381	1452
HONGK	4	6	131	1044
AUSTRL	18	54	163	524
8302 42 10				
AND BESCHLAEGE F MOEBEL F ZIV LUFTFZ				
EINF	*	*	*	9*
EU				9
AUSF	*	*	*	1*
EU				1
8302 42 90				
ANDERE BESCHLAEGE FUER MOEBEL				
EINF	40936*	31819*	164112*	121076*
LV			13	186
AUS LG	33	12	66	27
EU	21088	17613	88836	67338
FRANKR	351	225	1919	1747
NIEDL	1396	791	5528	3693
ITAL	5845	4844	28324	21611
G BRIT	2037	1162	2731	1713
IRLAND			892	1072
DAENM	160	113	345	335
PORTUG	6	16	746	564
SPAN	3507	2211	12331	7711
SCHWED	251	207	2189	1569
OESTER	7413	7892	33381	28784
BELGI	112	125	428	473
NORWEG	338	423	1029	1262
SCHWZ	3090	3527	11471	12988
TUERK	201	142	1146	954
POLEN	1196	716	5623	3275
TSCHE	6475	2561	25223	12287
SLOWAK	1155	318	6727	2095
UNGARN	355	372	1401	1177
RUMAEN	477	145	1957	710
UKRAIN	189	53	742	203
SLOWEN	666	501	3003	1786
USA	1124	2404	3248	7394
KANADA	98	56	187	103
BRASIL	136	137	400	442
INDIEN	23	50	93	177
CHINA	1653	938	5382	3362
JAPAN	15	52	67	225
TAIWAN	2090	1261	5497	3670
HONGK	529	521	1862	1436
AUSF	53815*	47613*	225116*	186336*
PV	43	69	344	499
EU	31691	29668	131650	111592
FRANKR	5950	4943	25700	17917
NIEDL	2135	2810	8784	9728
ITAL	2538	2116	13811	9375
G BRIT	2147	4290	9211	11207
IRLAND	140	118	493	535
DAENM	4108	2189	12416	8058
GRIECH	454	359	2310	1569
PORTUG	612	580	2210	2109
SPAN	2959	3580	10984	10539
SCHWED	4639	2536	14079	8916
FINNL	400	500	1763	2102
OESTER	3353	3307	21469	20041
BELGI	2228	2241	8354	9340
LUXEMB	28	99	66	156
NORWEG	270	274	1348	1364
LIECHT			127	108
SCHWZ	1971	2365	7257	8075
TUERK	94	107	595	680
ESTLD	75	63	315	247
LETTLD	87	120	389	385
LITAU	63	61	842	546
POLEN	3238	2478	16517	12817
TSCHE	1591	1184	7894	5927
SLOWAK	273	285	1121	979
UNGARN	1291	737	4983	2733
RUMAEN	112	112	607	557
BULGAR	101	82	507	237
UKRAIN	114	73	413	328
W RUSS	142	157	524	562
RUSSLD	342	255	1844	1207
SLOWEN	466	293	1353	1131
KROAT	347	239	788	621
B HERZ	31	11	164	122
BR JUG	13	9	78	83
AEGYPT	39	42	272	230
S AFR	72	71	812	560
USA	6441	4199	23414	16103
KANADA	662	528	2536	1897
KOLUMB	8	6	134	101
PERU			57	56
BRASIL	301	352	1349	1235
ARGENT	36	39	395	344
ZYPERN	3	3	300	225
ISRAEL	181	137	1497	1200
SAUDIA	21	95	311	385
A EMIR	70	69	160	159
INDIEN	65	59	178	147
SRILAN	45	53	46	54
THAIL	125	97	410	348
MALAYS	96	100	244	215
SINGAP	284	279	958	1002
CHINA	144	114	535	362
SKOREA	201	229	720	794
JAPAN	506	501	3234	2993
TAIWAN	160	168	538	589
HONGK	181	270	911	1031
AUSTRL	621	580	2794	2560
NEUSEE	863	622	2662	1916
8302 49 10				
AND BESCHLAEGE F ZIV LUFTFAHRZEUGE				
EINF	2*	141*	6*	643*
EV	1	11	1	66
AUS LG	1	11	1	34
EU		10		54
USA	2	121	6	578
AUSF	3*	176*	9*	545*
EU	3	159	6	428
G BRIT	1	56	3	111
OESTER	1	49	3	153
USA		17	1	117
8302 49 90				
AND BESCHLAEGE AEHNL WARE UNEDL MET				
EINF	9094*	15351*	39856*	55262*
EV	5	66	38	646
PV	193	133	195	135
AUS LG	70	82	177	236
EU	4352	10775	15092	33629
FRANKR	48	115	155	559
NIEDL	357	1210	1491	5084
ITAL	2806	7176	7525	14329
G BRIT	773	1455	2439	5962
DAENM	10	73	134	888
PORTUG			264	161
SPAN	16	48	693	429
SCHWED	53	77	506	924
FINNL	35	96	42	128
OESTER	183	314	1563	4278
BELGI	71	211	257	805
NORWEG			91	152
SCHWZ	167	575	796	1874
LITAU	32	112	87	297
POLEN	1519	505	6057	2099
TSCHE	648	150	4757	1040
UNGARN	489	784	2093	2875
RUMAEN	137	37	725	236
SLOWEN	52	32	405	340
USA	158	680	729	3491
KANADA	5	59	45	448
MEXIKO	30	72	50	120
INDIEN	327	291	1145	1001
SINGAP			97	126
CHINA	247	203	2806	2516
JAPAN	21	67	44	163
TAIWAN	601	779	4177	4164
AUSF	29357*	49021*	108448*	167733*
EV				50
PV	50	204	248	427
EU	15308	26272	66202	102147
FRANKR	2339	3685	11508	17302
NIEDL	1540	3436	5767	11732
ITAL	3784	5274	16075	20812
G BRIT	1819	2400	9574	11589
IRLAND	26	45	174	173
DAENM	363	1018	2188	4585
GRIECH	133	218	461	674
PORTUG	289	411	1083	1445
SPAN	1046	1530	4518	6204
SCHWED	1710	2730	6506	9086
FINNL	263	581	880	1914
OESTER	1139	2992	3830	8984
BELGI	851	1923	3559	7402
LUXEMB	6	29	79	245
NORWEG	360	1504	1019	2994
SCHWZ	822	1905	2987	6892
MALTA	12	11	57	110
TUERK	161	362	454	967
LITAU	6	11	79	94
POLEN	1426	1537	5490	5496
TSCHE	576	2036	2350	5632
SLOWAK	178	121	799	644
UNGARN	442	655	1628	2280
RUMAEN	82	85	317	342
BULGAR	30	43	95	154
UKRAIN	35	92	70	183
RUSSLD	75	65	392	292
SLOWEN	188	261	900	853
AEGYPT	107	142	133	217
AETHIO			124	74
S AFR	10	26	263	308
USA	5155	8763	10765	20374
KANADA	30	77	151	656
MEXIKO	144	116	164	202
KOLUMB	15	27	166	144
VENEZU	77	98	150	159
BRASIL	26	123	596	895
ARGENT	6	26	478	469
ZYPERN	9	8	65	84
ISRAEL	125	231	501	846
SAUDIA	1	2	44	120
A EMIR	42	54	58	93
INDIEN	14	14	283	224
THAIL	9	73	62	238
MALAYS	2	4	122	144
SINGAP	40	52	252	310
CHINA	556	387	966	904
SKOREA	397	401	683	759
JAPAN	828	1114	2088	2765
TAIWAN	696	695	3838	3942
HONGK	653	497	1719	1707
AUSTRL	653	851	1466	2146
8302 50 00				
KLEIDERHAKEN HUTHALTER USW UNEDEL MET				
EINF	4320*	2936*	23867*	14917*
AUS LG	92	56	3322	1099
EU	512	447	6511	3956
NIEDL	19	32	161	189
ITAL	147	173	1029	1026
G BRIT	11	30	2583	583
PORTUG	8	14	187	151
SPAN	170	78	1731	555
SCHWED	85	70	482	928
OESTER	38	20	249	395
SCHWZ	14	54	169	346
POLEN	313	208	1557	988
TSCHE	83	46	688	483
SLOWAK	46	32	202	194
UNGARN	228	143	660	442
USA	74	133	112	232
INDIEN	37	47	174	175
THAIL	238	80	315	126
CHINA	553	380	5919	2635
NKOREA	56	35	219	126
TAIWAN	2077	1260	7009	4910
AUSF	1295*	3330*	10921*	19301*
PV			122	18
EU	767	1822	7857	11865
FRANKR	117	168	1644	1816
NIEDL	138	405	1026	2200
ITAL	27	47	224	469
G BRIT	26	51	1096	1220
DAENM	10	38	287	506
GRIECH	16	23	73	117
SPAN	45	85	156	427
SCHWED	20	42	126	204
FINNL	10	20	45	145
OESTER	279	694	1566	2928
BELGI	63	206	1517	1615
NORWEG	6	22	70	169
SCHWZ	233	708	1052	2879
POLEN	131	281	1032	1545
TSCHE	41	56	180	280
RUSSLD	4	16	58	303
USA	28	140	141	432
JAPAN	10	27	99	631
8302 60 10				
AUTOM TUERSCHLIESSER F ZIVILE LUFTFZG				
EINF	*	22*	*	36*
EV		21		21
AUS LG		21		21
EU				6
AUSF	*	3*	*	4*
EU		3		4
8302 60 90				
AND AUTOM TUERSCHLIESSER A UNEDL MET				
EINF	2801*	5358*	9061*	16465*
LV	9	8	9	8
AUS LG			1	9
EU	389	907	1419	3009
NIEDL	2	7	309	654
ITAL	354	819	818	1785
SPAN		1	94	123
SCHWED	19	38	76	257
SCHWZ	42	82	118	301
UNGARN	49	54	228	176
USA	337	682	344	708
BRASIL	1	3	153	222
INDIEN	105	130	482	498
MALAYS	39	76	39	76
SINGAP	1273	2741	4319	9310
CHINA	260	356	1082	1358
SKOREA			85	86
TAIWAN	239	220	456	436
AUSF	5380*	14971*	18441*	53485*
EU	4110	11085	12563	37929
FRANKR	797	1638	2647	5555
NIEDL	427	1708	1825	7050
ITAL	169	400	826	2202
G BRIT	975	2400	2544	6717
DAENM	216	973	629	2815
GRIECH	7	47	106	362
PORTUG	38	109	140	353
SPAN	103	332	408	1297
SCHWED	105	356	352	1086
FINNL	612	604	675	838
OESTER	221	893	1094	4808
BELGI	432	1595	1273	4644
LUXEMB	6	30	42	200
ISLAND	17	53	41	125
NORWEG	61	245	288	1455
SCHWZ	296	1117	1156	4293
TUERK	122	329	388	907

Wichtigste Ursprungs- und Bestimmungs-Laender	APRIL 1999		JAN./APR. 1999	
	dt = 100kg	1000 DM	dt = 100kg	1000 DM
LETTLD	3	13	34	108
POLEN	71	185	451	1023
TSCHE	47	138	196	587
UNGARN	30	64	128	285
SLOWEN	12	32	54	140
KROAT	6	20	40	94
S AFR	17	60	60	185
USA	83	230	424	902
SAUDIA	4	8	101	185
A EMIR	137	200	676	1293
INDIEN	37	126	41	147
SINGAP	137	329	537	1333
CHINA	16	51	655	685
JAPAN	48	295	49	299
AUSTRL	65	200	252	656
8303 00 10				
PANZERSCHRAENKE A UNEDL METALLEN				
	STUECK		STUECK	
EINF	23739*	9304*	87310*	26997*
GEW DT	24934		75325	
AUS LG	180	15	3367	862
EU	1484	281	5900	1132
NIEDL	16	27	783	227
ITAL	1400	105	4701	376
SCHWED	36	144	106	375
FINNL			115	118
NORWEG	16	243	521	1099
TUERK	1964	194	5633	607
POLEN	10069	1354	37571	4835
TSCHE	5604	6315	14614	15656
SLOWAK	35	156	39	180
UNGARN	491	145	2220	514
RUMAEN	235	57	235	69
RUSSLD			576	55
USA	834	158	4360	1263
INDONE	407	236	636	383
CHINA	2418	132	14453	1046
AUSF	7216*	5096*	23386*	17393*
GEW DT	9105		28411	
EU	6233	3820	17850	12385
FRANKR	2708	1056	5609	2933
NIEDL	662	565	2732	2826
ITAL	331	334	825	944
G BRIT	44	123	826	516
DAENM	199	141	1244	630
GRIECH	45	70	81	156
PORTUG	326	117	337	135
SPAN	9	13	129	105
SCHWED	85	278	253	497
FINNL	26	109	62	234
OESTER	1233	618	3508	1721
BELGI	405	330	1968	1560
LUXEMB	160	66	251	125
NORWEG	2	1	122	78
SCHWZ	483	597	2969	2296
POLEN	31	129	141	295
TSCHE	80	144	551	553
UNGARN	132	118	399	510
RUMAEN			490	130
BULGAR	3	3	18	134
RUSSLD	26	51	28	54
DOM RP			150	99
BRASIL	2	2	47	106
ISRAEL	35	106	112	212
8303 00 30				
TUEREN UND FAECHER FUER STAHLKAMMERN				
	DT		DT	
EINF	226*	168*	600*	535*
EU	1	1	20	43
TSCHE	190	155	533	473
AUSF	389*	623*	1388*	2060*
EU	226	307	263	411
NIEDL	220	295	229	320
SCHWZ			139	234
LITAU			59	92
TSCHE	33	30	275	282
SLOWAK	126	282	565	946
RUMAEN			50	56
8303 00 90				
SICHERHEITSKASS AEHNL WARE UNEDEL MET				
EINF	1309*	890*	5144*	2862*
AUS LG	8	6	17	14
EU	277	295	1017	907
FRANKR	72	67	237	190
NIEDL	10	23	183	167
ITAL	129	89	424	201
G BRIT	16	71	54	240
NORWEG	196	212	301	371
POLEN	347	91	2282	599
TSCHE	18	14	175	133
UNGARN			346	123
RUMAEN	243	72	367	111
CHINA	174	134	358	299
TAIWAN	20	18	138	111
AUSF	479*	814*	3247*	6249*
EU	280	523	1553	2392
FRANKR	10	26	161	190
NIEDL	43	236	596	905
G BRIT	12	23	93	175
OESTER	157	143	446	666
BELGI	11	20	68	228
SCHWZ	69	176	654	1031
POLEN	88	37	283	142
UNGARN	7	15	80	225
CHINA			490	2140
8304 00 00				
SORTIER- KARTEIKAESTEN USW UNEDL MET				
EINF	524*	646*	3211*	3591*
EV			1	3
AUS LG	2	1	36	26
EU	247	298	1219	1704
FRANKR	133	177	248	496
NIEDL	1	2	530	713
ITAL	81	60	286	277
TSCHE	17	17	219	223
USA	48	81	90	163
CHINA	83	92	1106	835
TAIWAN	113	137	441	437
AUSF	314*	599*	1462*	2459*
EU	222	409	1097	1740
FRANKR	7	17	103	197
NIEDL	69	153	354	540
OESTER	39	62	223	318
BELGI	23	44	133	221
SCHWZ	44	82	156	286
8305 10 00				
MECHANIKEN F SCHNELLHEFT AKTENORDNER				
EINF	4750*	2073*	26946*	11472*
EU	1815	878	13369	6572
NIEDL	260	155	4819	2430
ITAL	376	137	1413	822
OESTER	1114	540	7014	3239
TSCHE	525	193	1484	535
SLOWEN	1614	601	6021	2292
INDIEN	210	80	509	190
CHINA	494	161	5329	1558
TAIWAN	83	124	175	276
AUSF	3483*	2080*	19881*	11254*
PV	11	16	13	152
EU	719	398	9195	5365
FRANKR	412	138	3509	1707
NIEDL	22	29	1135	971
ITAL	5	12	1313	569
G BRIT	139	75	647	424
DAENM	3	2	313	263
PORTUG			242	153
SPAN	37	18	1147	500
FINNL	8	5	208	85
OESTER	33	31	423	406
BELGI	55	74	189	205
SCHWZ	777	406	6231	2680
TUERK	161	87	359	100
POLEN	823	325	1194	534
TSCHE	59	66	209	193
SLOWEN	62	37	207	165
USA	102	162	238	358
ECUAD			74	57
THAIL			3	139
JAPAN	547	394	1234	1026
HONGK	78	53	355	205
8305 20 00				
HEFTKLAMMERN ZUSHAENGEND IN STREIFEN				
EINF	3476*	1524*	15778*	6620*
AUS LG	58	156	207	638
EU	1494	618	8806	3280
FRANKR	544	342	1782	1270
NIEDL	735	198	1754	511
ITAL	74	22	324	148
SCHWED	13	9	4695	1224
POLEN	330	57	494	86
TSCHE	1003	372	3256	1192
USA	27	138	116	572
CHINA	431	134	2345	643
JAPAN	98	142	333	558
TAIWAN	54	43	229	165
AUSF	8397*	4535*	28049*	14560*
EU	4803	2596	12060	6928
FRANKR	363	187	864	511
NIEDL	1134	638	2899	1766
ITAL	175	135	449	327
G BRIT	795	333	2046	894
IRLAND	175	64	230	90
DAENM	207	111	687	359
GRIECH	139	41	495	191
PORTUG	143	53	365	157
SPAN	233	80	408	250
SCHWED	50	96	267	378
FINNL	79	63	367	179
OESTER	1014	647	2181	1400
BELGI	295	146	799	420
NORWEG	58	36	296	175
SCHWZ	334	259	1848	1105
POLEN	114	106	478	396
TSCHE	155	90	582	281
RUMAEN	228	56	767	262
RUSSLD	103	24	485	142
S AFR			556	150
USA	1721	896	7450	3367
KANADA			373	144
KUWAIT	183	63	188	66
AUSTRL	81	42	674	226
NEUSEE	1	2	166	84
8305 90 00				
AND BUEROMATERIAL UNEDEL METALL TEILE				
EINF	324*	211*	1294*	927*
EU	61	20	301	226
OESTER	2	2	211	156
CHINA	154	63	444	229
TAIWAN	65	65	334	255
AUSF	275*	321*	1238*	1182*
EU	138	134	729	665
FRANKR	30	19	205	143
NIEDL	23	34	205	195
POLEN	61	97	178	212
8306 10 00				
GLOCKEN KLINGELN USW NI ELEKTR NE-MET				
EINF	533*	733*	1800*	2314*
AUS LG	1	3	42	63
EU	1	7	29	75
USA	32	64	67	204
INDIEN	131	123	187	179
INDONE	37	57	76	142
CHINA	218	198	906	874
JAPAN	14	66	35	150
TAIWAN	71	140	292	407
AUSF	353*	634*	1428*	2089*
PV	14	117	62	242
EU	169	222	547	886
FRANKR	7	24	82	163
OESTER	124	123	178	282
SCHWZ	27	128	115	400
POLEN	40	40	150	184
TSCHE	68	56	472	265
JAPAN	7	106	8	112
8306 21 00				
STATUETTE USW A NE-MET VERSILB USW				
EINF	466*	871*	1359*	2572*
EU	66	389	233	994
NIEDL	13	88	52	158
ITAL	42	271	122	648
SCHWZ	93	142	93	144
INDIEN	147	191	562	794
CHINA	75	116	354	446
HONGK	81	27	95	118
AUSF	107*	425*	261*	992*
EU	82	296	195	654
NIEDL	27	91	68	210
OESTER	41	147	89	299
SCHWZ	12	58	24	149
8306 29 10				
STATUETTEN USW AUS KUPFER				
EINF	841*	1275*	2988*	4300*
AUS LG			2	5
EU	133	302	419	898
NIEDL	3	4	211	328
ITAL	127	287	202	519
POLEN	17	63	31	112
INDIEN	248	284	965	1155
THAIL	152	282	620	1072
PHILIP	54	56	54	56
CHINA	133	165	618	585
TAIWAN	5	14	105	192
AUSF	49*	169*	194*	643*
EU	14	67	106	331
NIEDL	2	13	39	97
SLOWEN	8	45	19	111
8306 29 90				
STATUETTEN USW A AND UNEDL METALLEN				
EINF	5846*	6592*	28206*	24827*
AUS LG	80	83	150	162
EU	1069	1554	3886	6100
FRANKR	6	19	61	130
NIEDL	638	801	2025	2429
ITAL	340	511	1356	2434
G BRIT	14	102	75	525
OESTER	3	13	45	165
BELGI	34	46	162	199
SCHWZ	9	67	28	186
TUERK	463	125	1660	471
POLEN	1284	679	5406	3107

Wichtigste Ursprungs- und Bestimmungs-Laender	APRIL 1999 dt = 100kg	APRIL 1999 1000 DM	JAN./APR. 1999 dt = 100kg	JAN./APR. 1999 1000 DM
TSCHE	376	191	1336	774
UNGARN	225	122	670	334
USA	31	84	127	359
MEXIKO	6	29	36	135
INDIEN	819	715	3213	2870
NEPAL	3	8	37	90
THAIL	471	520	931	1089
VIETN	45	49	423	297
INDONE	238	142	678	332
MALAYS	15	320	24	526
PHILIP	168	324	848	1548
CHINA	923	1169	6098	4573
JAPAN	6	18	44	112
TAIWAN	293	314	1362	1282
AUSF	982*	2546*	3695*	8901*
PV				3
EU	561	1484	1917	4418
FRANKR	105	338	244	830
NIEDL	91	361	457	1031
ITAL	23	64	155	221
G BRIT	98	141	225	379
SPAN	36	61	74	143
OESTER	90	223	397	982
BELGI	56	150	224	474
SCHWZ	232	445	1015	2269
TUERK	5	22	67	135
POLEN	30	56	105	228
TSCHE	9	29	74	152
USA	39	157	187	653
JAPAN	15	73	75	279
8306 30 00				
SPIEGEL BILDERRAHMEN USW UNEDEL MET				
EINF	1373*	973*	8995*	6298*
PV			159	101
AUS LG	63	30	108	65
EU	556	317	3735	1706
FRANKR	3	5	1005	408
NIEDL	54	95	232	311
ITAL	23	27	164	260
DAENM	100	55	112	75
SCHWED	348	90	2126	538
POLEN	213	49	941	238
TSCHE	39	33	237	156
SLOWAK	17	16	407	158
USA	8	27	269	282
INDIEN	33	26	228	210
VIETN			157	106
CHINA	425	371	2605	2902
TAIWAN	28	43	161	230
AUSF	2813*	1806*	6549*	5534*
EU	2578	1476	5633	4288
FRANKR	717	583	2092	1643
NIEDL	170	85	337	286
ITAL	16	17	254	257
G BRIT	1056	405	1400	720
SPAN	97	51	107	78
SCHWED	20	21	213	130
OESTER	354	202	898	756
BELGI	62	49	133	190
SCHWZ	139	185	555	724
8307 10 10				
SCHLAEUCHE A EISEN OD STAHL F ZIV LFZ				
EINF	*	18*	1*	97*
EU				2
AUSF	*	*	*	90*
EU				90
G BRIT				79
8307 10 90				
ANDERE SCHLAEUCHE AUS EISEN STAHL				
EINF	4563*	7099*	14704*	25015*
PV	78	239	266	692
EU	3145	4514	8812	14181
FRANKR	61	63	143	174
NIEDL	25	40	166	294
ITAL	1347	2754	4540	9106
G BRIT	161	506	472	1429
DAENM	349	184	400	267
PORTUG	645	388	1729	1101
SPAN	521	541	1262	1599
SCHWZ	111	445	602	1711
TUERK	10	46	30	132
TSCHE	954	1142	3478	4898
SLOWAK	53	80	248	379
USA	134	431	842	2063
INDIEN	47	167	148	394
CHINA	26	43	183	220
SKOREA			49	69
JAPAN	17	138	73	545
TAIWAN	18	27	85	138
AUSF	2213*	6724*	16002*	53425*
PV	161	64	557	397
EU	1085	2579	10959	39432
FRANKR	168	423	3171	13372
NIEDL	64	189	484	1749
ITAL	108	212	1276	3370
G BRIT	74	265	552	1988
DAENM	10	65	243	774
PORTUG	12	61	313	1072
SPAN	64	252	2295	9149
SCHWED	54	149	457	1341
FINNL	18	69	132	430
OESTER	406	644	1123	3326
BELGI	103	222	888	2727
NORWEG	8	25	345	376
SCHWZ	105	721	951	2709
POLEN	203	242	767	1234
TSCHE	114	320	513	1335
SLOWAK	27	48	97	176
UNGARN	43	135	125	473
RUSSLD	2	5	10	265
AEGYPT		5	109	332
KENIA			8	77
USA	331	1653	965	3046
KANADA	3	22	15	207
MEXIKO	26	221	80	447
BRASIL	41	149	46	188
ISRAEL	6	41	66	173
SAUDIA	7	53	22	148
INDIEN	5	29	30	146
THAIL	1	2	19	88
CHINA		1	11	106
JAPAN	11	99	329	789
AUSTRL	10	34	100	398
8307 90 10				
SCHLAEUCHE A AND UNEDEL MET F ZIV LFZ				
EINF	*	2*	*	6*
AUSF	*	*	1*	5*
EU			1	5
8307 90 90				
AND SCHLAEUCHE A AND UNEDLEN METALLEN				
EINF	561*	983*	2496*	5257*
EV		2	3	14
AUS LG	2	4	5	19
EU	512	760	2322	4299
FRANKR	3	7	28	774
NIEDL	14	21	43	154
ITAL	345	301	1919	2033
G BRIT		1	9	379
DAENM	135	241	149	276
SPAN	12	36	116	314
SCHWED	1	137	1	137
OESTER		5	5	92
BELGI	2	11	52	140
USA	4	80	75	536
KANADA		21	2	96
AUSF	2998*	8082*	9183*	25866*
EU	2039	5420	5213	15916
FRANKR	521	1311	1072	4743
NIEDL	262	523	837	1804
ITAL	128	310	442	1366
G BRIT	360	881	801	2167
DAENM	62	154	258	688
GRIECH	54	208	89	301
PORTUG	53	191	78	268
SPAN	313	1060	534	1779
SCHWED	94	243	279	743
OESTER	122	403	466	1363
BELGI	49	101	295	577
NORWEG	7	39	44	200
SCHWZ	175	389	903	2095
POLEN	35	162	217	548
TSCHE	42	131	219	633
SLOWAK	141	173	435	513
SLOWEN	19	27	74	138
AEGYPT	167	850	264	1116
S AFR	2	9	25	92
USA	83	240	476	1213
MEXIKO	41	133	174	557
VENEZU			17	77
IRAN			28	54
ISRAEL	23	43	179	344
SAUDIA	81	153	312	697
A EMIR	19	36	148	276
INDIEN	13	36	52	146
SKOREA	1	1	30	148
AUSTRL	5	31	45	197
8308 10 00				
KLAMMERN HAKEN OESEN A UNEDL METALLEN				
EINF	1345*	2053*	4872*	6239*
PV		3		3
AUS LG			161	86
EU	922	1572	2219	3888
FRANKR	149	562	326	1084
ITAL	525	690	936	1348
SCHWED	128	90	473	301
OESTER	47	164	241	784
TSCHE	54	107	217	316
USA	127	130	311	432
CHINA	34	52	675	455
TAIWAN	69	74	1018	700
AUSF	1392*	3102*	5617*	13596*
PV	62	296	295	1173
EU	734	1163	2614	5512
FRANKR	278	171	525	758
NIEDL	133	152	658	799
ITAL	61	134	184	521
G BRIT	50	150	274	827
DAENM	8	41	43	172
PORTUG	31	122	198	552
SPAN	35	45	134	204
SCHWED	13	59	43	223
FINNL	15	39	74	159
OESTER	76	149	328	818
BELGI	19	73	85	323
NORWEG	23	38	87	168
SCHWZ	53	134	151	521
TUERK	23	91	85	278
POLEN	76	195	492	918
TSCHE	91	213	359	805
SLOWAK	39	164	130	527
UNGARN	67	189	268	717
RUMAEN	27	115	120	475
SLOWEN	16	72	52	221
KROAT	35	106	129	385
MAROKK	16	43	59	188
TUNES	28	126	152	616
AEGYPT	1	2	27	81
MAURIT	4	18	25	123
USA	27	29	309	527
INDIEN	7	31	37	153
HONGK	20	36	56	102
8308 20 00				
HOHL/ZWEISPITZNIETE A UNEDL METALLEN				
EINF	2643*	4854*	9766*	18417*
EV	3	293	9	771
LV		3		6
EU	2117	3877	8511	15244
FRANKR	912	2050	4006	8397
NIEDL	50	61	334	515
ITAL	344	369	1198	1273
G BRIT	792	1361	2682	4752
SPAN	10	17	170	109
OESTER	8	13	118	165
SCHWZ	33	185	120	733
UNGARN	49	29	244	143
USA	21	442	120	1600
CHINA	28	35	187	246
JAPAN	327	195	447	267
AUSF	2412*	5059*	8924*	18924*
PV	7	88	21	162
EU	1733	3052	5718	10181
FRANKR	461	857	1461	2694
NIEDL	112	232	461	835
ITAL	38	128	322	697
G BRIT	489	512	1297	1628
DAENM	12	40	75	179
PORTUG	25	64	65	173
SPAN	213	377	654	1119
SCHWED	45	72	275	559
FINNL	22	56	102	264
OESTER	177	387	676	1207
BELGI	119	272	269	648
SCHWZ	47	97	263	534
TUERK	58	151	248	563
POLEN	44	126	303	841
TSCHE	53	295	353	1377
SLOWAK	8	56	24	99
UNGARN	70	247	263	823
S AFR	15	144	117	506
USA	125	259	356	778
MEXIKO	17	31	85	159
INDIEN	3	11	36	112
PHILIP	9	28	78	181
JAPAN	82	157	405	888
AUSTRL	7	18	149	288
8308 90 00				
AND WAREN A UNEDL MET DER POS 8308				
EINF	2783*	5035*	12694*	20782*
EV		1		4
PV			12	30
AUS LG		2	5	16
EU	1141	3010	5763	13321
FRANKR	48	124	363	736
NIEDL	23	36	771	666
ITAL	670	1652	2824	6914
G BRIT	23	112	179	377
SPAN	141	424	447	1258
SCHWED	46	119	150	397
OESTER	184	530	995	2875
SCHWZ	4	30	17	203
TUERK	68	164	337	595
POLEN	214	323	590	945
TSCHE	113	183	362	530
RUMAEN	369	140	1090	439
TUNES	23	51	44	105
USA	24	152	82	612
ISRAEL	71	87	172	206
INDIEN	49	46	542	329
SINGAP	54	60	55	63
CHINA	76	230	647	777
JAPAN	2	11	17	126
TAIWAN	450	335	2487	1774
HONGK	5	57	30	178
AUSF	2822*	6680*	10631*	26876*
PV	162	406	580	1525
EU	1010	2843	5600	13010
FRANKR	204	691	1643	3122
NIEDL	235	304	776	1325

Wichtigste Ursprungs- und Bestimmungs-Laender	APRIL 1999 dt = 100kg	APRIL 1999 1000 DM	JAN./APR. 1999 dt = 100kg	JAN./APR. 1999 1000 DM
ITAL	61	257	236	896
G BRIT	70	203	417	1051
IRLAND	47	59	106	202
DAENM	12	72	114	413
GRIECH	45	95	52	165
PORTUG	43	233	272	1463
SPAN	49	110	454	640
SCHWED	19	115	604	887
FINNL	31	58	107	195
OESTER	155	418	483	1797
BELGI	39	225	328	815
NORWEG	15	99	114	618
SCHWZ	88	236	294	1164
TUERK	29	135	89	405
POLEN	95	369	451	1698
TSCHE	1107	455	2108	1881
SLOWAK	84	107	314	702
UNGARN	56	244	257	939
RUMAEN	23	154	71	448
UKRAIN	22	56	53	182
SLOWEN	9	71	47	258
KROAT	16	84	47	215
MAROKK	6	26	29	131
TUNES	30	187	89	584
MAURIT	1	28	8	102
S AFR	22	63	158	328
USA	33	299	150	1091
KUBA	16	524	20	537
DOM RP			10	130
INDIEN	20	76	81	255
CHINA	17	112	100	237
SKOREA		2	5	62
JAPAN	3	39	16	142
HONGK	32	63	42	132

8309 10 00

KRONENVERSCHLUESSE A UNEDLEN METALLEN

EINF	3884*	1284*	17076*	5024*
EU	3287	1094	15923	4560
FRANKR	684	340	2996	1087
ITAL	2527	702	12601	3340
SPAN	76	52	104	73
BELGI			216	57
SCHWZ	71	69	229	242
TSCHE	344	79	344	79
SLOWEN			395	97
AUSF	8453*	2281*	30858*	8081*
EU	2951	848	11759	3244
FRANKR	196	52	213	56
NIEDL	1410	389	4908	1393
ITAL	1	2	787	117
DAENM	573	155	3531	973
FINNL	212	59	1010	296
OESTER	275	79	341	99
BELGI	131	62	652	204
POLEN	175	67	495	181
TSCHE	801	193	2955	721
UNGARN	889	214	1885	455
RUMAEN	67	51	67	51
RUSSLD	1779	383	9350	2092
NAMIB	372	116	623	193
JEMEN	1154	320	1154	320
INDIEN			141	56
VIETN			1633	441
CHINA			18	54

8309 90 10

FLASCHENKAPSEL USW BLEI OD ALU >21MM

EINF	1586*	1834*	5626*	7412*
EU	1446	1627	4578	5770
FRANKR	167	384	720	1589
NIEDL	229	282	1192	1507
ITAL	463	518	1213	1529
G BRIT			35	71
DAENM	135	104	494	401
SPAN	438	313	742	540
OESTER			164	100
SCHWZ	87	176	666	1311
POLEN	49	25	332	212
SLOWEN			42	82
AUSF	2098*	2913*	13563*	23652*
EV	325	298	2733	2637
EU	1031	1541	6461	13879
FRANKR	327	528	1897	4336
NIEDL	111	139	519	825
ITAL	164	207	928	2967
G BRIT	80	114	499	1298
IRLAND	55	86	183	402
DAENM	24	88	178	366
PORTUG			78	102
SPAN	39	85	247	487
SCHWED	70	77	249	350
FINNL			277	387
OESTER	134	182	1106	1691
BELGI		1	237	584
NORWEG	11	14	109	135
SCHWZ	79	140	856	1564
LETTLD	102	103	269	458
LITAU	57	52	1324	1084
POLEN	7	27	56	198
TSCHE	25	37	119	136
UNGARN	20	39	159	305
W RUSS			58	61
RUSSLD	232	224	1585	1708
GEORG			32	345
KASACH			322	372
AEGYPT	69	75	197	287
USA	13	76	74	341
VENEZU			13	70

Wichtigste Ursprungs- und Bestimmungs-Laender	APRIL 1999 dt = 100kg	APRIL 1999 1000 DM	JAN./APR. 1999 dt = 100kg	JAN./APR. 1999 1000 DM
ARGENT	119	92	233	180
SAUDIA	280	282	798	802
JEMEN			54	52
PAKIST	13	66	24	129
PHILIP			230	193
CHINA	4	7	91	295
JAPAN	15	83	24	142

8309 90 90

STOPFEN U AND VERPACKZUBEH UNEDEL MET

EINF	12162*	12728*	58911*	41929*
EV				6
EU	9244	10341	46632	31457
FRANKR	629	516	8421	3330
NIEDL	2548	4756	8905	8133
ITAL	2710	3178	15933	10249
G BRIT	2022	968	7577	6061
DAENM	405	221	913	486
SPAN	759	410	2845	1743
OESTER	54	107	1766	981
BELGI	36	76	99	245
LUXEMB	38	90	82	185
SCHWZ	441	677	1811	3355
POLEN	1002	563	4651	2917
TSCHE	2	12	209	111
SLOWAK	620	236	2317	885
UNGARN	277	186	840	576
SLOWEN			376	188
S AFR			35	53
USA	506	600	1514	1776
INDIEN	14	17	219	129
CHINA	8	35	88	215
TAIWAN	48	60	208	253
AUSF	17932*	19744*	73683*	70700*
PV	224	132	635	369
EU	10818	11690	46962	42943
FRANKR	3798	4498	10666	11695
NIEDL	1888	1756	9661	8078
ITAL	537	645	1904	2560
G BRIT	1422	1700	6847	6990
IRLAND	19	10	164	118
DAENM	281	317	1590	1611
GRIECH	21	38	189	248
PORTUG	89	428	304	676
SPAN	120	150	1371	1400
SCHWED	517	294	2301	1405
FINNL	310	257	867	721
OESTER	1345	1371	6445	5174
BELGI	424	213	4150	2149
LUXEMB	47	13	503	118
NORWEG	145	131	1556	1066
SCHWZ	730	995	4007	3945
TUERK	94	161	385	635
ESTLD	84	65	263	169
LETTLD	41	45	196	206
LITAU	12	24	155	308
POLEN	3239	3021	8025	7425
TSCHE	529	633	1243	1715
SLOWAK	86	63	466	440
UNGARN	259	318	1316	1393
RUMAEN	70	117	211	364
BULGAR	38	64	287	335
UKRAIN	232	153	436	313
MOLDAU	122	67	437	264
RUSSLD	161	131	828	849
SLOWEN	58	173	164	414
KROAT	49	45	141	211
B HERZ	52	52	73	85
BR JUG	15	13	163	215
AEGYPT	57	77	376	394
S AFR	85	110	208	297
USA	356	648	1811	1862
KANADA			44	82
DOM RP	5	6	98	191
KOLUMB	30	53	104	127
VENEZU	30	68	161	345
BRASIL	28	71	38	99
CHILE	70	149	496	597
PARAGU			49	94
ARGENT	12	23	249	458
IRAN	2	2	614	170
ISRAEL	37	79	194	504
SAUDIA	27	43	184	222
JAPAN	77	119	175	291
TAIWAN	1	5	116	89
AUSTRL	94	85	350	372

8310 00 00

AUSHAENGE- HINWEISSCHILD A UNEDL MET

EINF	1195*	4158*	2877*	11422*
EV	4	422	5	565
PV			1	2
AUS LG	1	14	1	37
EU	1025	2789	2162	7083
FRANKR	11	28	161	665
NIEDL	79	941	113	1030
ITAL	78	804	225	1190
G BRIT	62	66	134	245
DAENM	68	153	367	1692
SPAN	240	122	385	231
SCHWED	27	452	68	1273
OESTER	452	189	688	628
SCHWZ	4	88	18	326
TUERK	15	95	102	713
POLEN	45	63	144	159
TSCHE	6	23	85	227
USA	53	549	131	1258
CHINA	8	27	113	191
JAPAN	6	383	21	929

Wichtigste Ursprungs- und Bestimmungs-Laender	APRIL 1999 dt = 100kg	APRIL 1999 1000 DM	JAN./APR. 1999 dt = 100kg	JAN./APR. 1999 1000 DM
TAIWAN	13	70	35	251
AUSF	1315*	4136*	4567*	16158*
PV	3	21	12	118
EU	1140	2860	3510	10256
FRANKR	45	180	305	1146
NIEDL	265	732	750	2055
ITAL	71	181	157	728
G BRIT	367	456	647	1130
IRLAND	18	70	41	186
DAENM	9	33	69	254
SPAN	30	222	120	822
SCHWED	35	247	352	845
FINNL	9	21	45	138
OESTER	218	602	838	2359
BELGI	49	117	173	504
NORWEG	7	52	78	438
SCHWZ	51	341	339	1961
TUERK	5	56	14	132
POLEN	12	77	170	357
TSCHE	23	72	99	293
SLOWAK	7	48	31	186
UNGARN	6	51	22	162
SLOWEN	1	4	13	106
ZENTAF	8	144	8	144
USA	13	149	50	570
MEXIKO	16	77	67	388

8311 10 10

SCHWEISSELEKTROD M ST-SEELE LIBOGSCHW

EINF	8161*	3320*	29807*	12604*
EU	6122	2788	22228	10777
FRANKR	310	77	1945	475
NIEDL	2122	866	8400	3542
ITAL	872	150	1905	491
IRLAND	35	162	50	229
SCHWED	267	196	2612	1729
OESTER	2504	1322	6938	4167
SCHWZ	122	57	385	171
TSCHE			79	109
UNGARN	1584	336	5956	1212
SLOWEN	166	31	985	182
SKOREA	100	78	100	78
AUSF	4550*	3371*	19833*	13282*
PV	12	28	29	65
EU	2382	1593	9951	5883
FRANKR	433	287	2737	1156
NIEDL	555	280	1784	921
ITAL	195	207	1043	958
G BRIT	69	81	219	300
DAENM	167	79	410	201
GRIECH	21	23	115	103
SPAN	90	153	418	421
SCHWED	95	52	368	240
FINNL	299	109	561	236
OESTER	93	92	272	293
BELGI	328	188	1907	944
NORWEG	421	208	1236	586
SCHWZ	393	178	1758	839
POLEN	189	164	420	345
TSCHE	59	70	262	402
SLOWAK	9	6	72	93
UNGARN	19	20	242	179
RUMAEN	79	159	157	270
UKRAIN	101	155	104	157
RUSSLD	340	130	540	199
AEGYPT	15	61	402	411
NIGERI	173	71	547	224
USA	21	23	193	224
KANADA	22	31	1391	759
ARGENT	3	2	153	208
LIBAN	2	3	51	66
SYRIEN			164	81
IRAK			280	100
IRAN	2	4	34	163
SAUDIA	46	56	70	95
INDIEN	6	6	95	171
MALAYS	10	13	165	143
CHINA	56	82	130	182
SKOREA	16	31	156	236
HONGK	15	14	127	139
AUSTRL	23	33	382	165

8311 10 90

AND UMHUELL ELEKTROD LICHTBOGSCHWEISS

EINF	465*	284*	1724*	1268*
EU	389	168	902	590
FRANKR	129	67	312	177
NIEDL	53	34	126	92
G BRIT	3	15	125	125
SLOWEN	38	10	668	145
USA	21	92	53	454
AUSF	427*	1366*	1524*	4776*
EV			4	34
EU	186	522	527	1751
FRANKR	40	78	109	258
ITAL	38	146	144	613
SCHWED	1	8	23	106
BELGI	54	105	122	284
NORWEG	30	181	33	188
SCHWZ	10	83	88	286
POLEN	11	30	37	143
TSCHE	5	35	57	163
RUSSLD	4	57	5	60
USA	26	112	79	328
KANADA	1	4	21	77

Wichtigste Ursprungs- und Bestimmungs-Laender	APRIL 1999 dt = 100kg	APRIL 1999 1000 DM	JAN./APR. 1999 dt = 100kg	JAN./APR. 1999 1000 DM
SAUDIA	19	48	38	179
INDIEN	2	4	19	94
SINGAP			22	80
SKOREA	2	9	43	189
HONGK	23	39	66	97
8311 20 00				
GEFUELLTER DRAHT LICHTBOGENSCHWEISSEN				
EINF	2619*	1951*	15090*	8962*
EU	1935	1321	11944	6500
FRANKR	821	638	1801	1266
NIEDL	461	234	2893	1377
ITAL	541	258	5844	2333
G BRIT	19	19	759	500
SCHWED			167	303
OESTER	40	73	115	202
BELGI	53	99	365	519
SCHWZ	337	391	1097	1445
USA	24	115	510	339
JAPAN	5	40	431	404
AUSF	3255*	2184*	10948*	6214*
EU	511	372	1702	1250
NIEDL	44	26	390	209
ITAL	5	13	94	127
SPAN	38	60	82	103
OESTER	160	134	261	254
BELGI	2	3	125	140
SCHWZ	112	132	273	271
TUERK	45	14	162	132
POLEN	893	411	5532	2245
TSCHE	56	72	232	257
SLOWAK			188	78
RUMAEN	6	68	14	158
LIBYEN	12	51	12	51
USA			161	75
ECUAD	3	8	98	198
IRAN	1499	958	1917	1088
8311 30 00				
UMH STAB GEF DRAHT LOETEN/AUTOGENSCHW				
EINF	162*	177*	1192*	1303*
AUS LG	1	1	5	5
EU	143	93	995	730
ITAL	77	15	497	126
G BRIT	1	14	342	409
SCHWZ	14	65	117	369
AUSF	596*	1212*	2006*	4310*
EV	6	38	20	114
PV	36	36	123	108
EU	124	331	602	1159
ITAL	14	59	53	211
GRIECH	1	1	49	85
OESTER	27	53	114	203
SCHWZ	95	178	201	387
POLEN	91	48	185	162
TSCHE	33	58	116	225
UNGARN	82	123	273	435
USA	16	80	41	186
INDIEN	7	35	24	113
THAIL	1	3	47	312
CHINA	36	46	91	187
JAPAN		2	14	93
HONGK	9	67	18	131
AUSTRL	5	29	30	192
8311 90 00				
AND SCHWEISSSTAEBE USW A UNEDL METALL				
EINF	352*	438*	1939*	1835*
EU	324	135	1830	752
ITAL	186	36	1192	391
OESTER	90	20	379	125
USA	17	150	74	780
JAPAN	1	112	7	165
AUSF	1137*	765*	4585*	2971*
PV			6	10
EU	244	204	1116	916
NIEDL	18	44	235	243
SCHWED	179	76	488	227
OESTER	28	26	189	121
SCHWZ	17	65	128	245
POLEN	188	114	1201	463
TSCHE	66	63	222	183
UNGARN	197	65	596	310
SLOWEN	333	159	853	409
KUBA			35	56

ABSCHNITT XVI

MASCHINEN, APPARATE, MECHANISCHE GERAETE UND ELEKTROTECHNISCHE WAREN, TEILE DAVON; TONAUFNAHME- ODER TONWIEDERGABEGERAETE, FERNSEH- BILD- UND -TONAUFZEICHNUNGSGERAETE ODER FERNSEH-BILD- UND -TONWIEDERGABEGERAETE, TEILE UND ZUBEHOER FUER DIESE GERAETE

KAPITEL 84

KERNREAKTOREN, KESSEL, MASCHINEN, APPARATE UND MECHANISCHE GERAETE; TEILE DAVON

Wichtigste Ursprungs- und Bestimmungs-Laender	APRIL 1999 dt = 100kg	APRIL 1999 1000 DM	JAN./APR. 1999 dt = 100kg	JAN./APR. 1999 1000 DM
8401 10 00				
KERNREAKTOREN (EURATOM)				
EINF	*	*	*	*
AUSF	*	92*	1*	217*
ARGENT		92	1	217
8401 20 00				
MASCH APP F ISOTOPENTRENNUNG EURATOM				
EINF	3070*	2709*	3836*	11502*
EU	3070	2709	3836	11502
NIEDL	3070	2709	3830	11404
G BRIT			6	98
AUSF	2375*	3031*	4571*	12415*
EU	2375	3031	4571	12415
NIEDL	2375	3031	4508	5659
G BRIT			63	6756
8401 30 00				
N BESTRAHLTE BRENNST-ELEM				
	G SPB ISOT		G SPB ISOT	
EINF	*	*	401758*	47506*
EU			401758	47506
BELGI			401758	47506
AUSF	*	*	2038013*	109782*
EU			1134753	56490
SPAN			74817	4090
FINNL			359049	18920
BELGI			700887	33480
SCHWZ			880236	51736
BRASIL			23024	1556
8401 40 00				
TEILE VON KERNREAKTOREN (EURATOM)				
	DT		DT	
EINF	34*	3419*	169*	8455*
EU	22	1488	22	1488
SCHWED	22	1488	22	1488
SCHWZ			7	114
USA	12	1931	140	6853
AUSF	114*	7224*	1188*	18407*
PV			4	480
EU	2	960	51	3380
FRANKR			2	114
BELGI	2	960	49	3240
SCHWZ			9	3050
UNGARN	105	5499	125	5539
RUSSLD	6	756	10	1236
S AFR			981	4988
USA	1	9	11	201
8402 11 00				
WASSERROHRKESSEL DAMPFLEISTUNG >45T/H				
EINF	*	*	*	*
AUSF	2348*	3029*	6350*	8257*
POLEN	2256	2992	6257	8214
8402 12 00				
WASSERROHRKESSEL DAMPFLEISTUNG <45T/H				
EINF	2*	45*	2*	45*
EU	2	45	2	45
AUSF	359*	1102*	2921*	4810*
EU	57	230	247	996
NIEDL			24	141
G BRIT			27	108
IRLAND	37	133	37	133
OESTER			121	351
BELGI	20	97	23	175
SCHWZ	15	44	234	167
TUERK	45	156	76	293
POLEN	9	23	914	848
TSCHE	19	87	82	310
SLOWAK			411	78
UNGARN	7	43	47	164
RUMAEN	20	21	50	99
UKRAIN			56	224
KROAT	15	50	15	50
MAZED	17	58	17	58
ALGER			62	237
AEGYPT			165	58
S AFR			69	200
INDONE	101	212	167	375
MALAYS			34	173
SINGAP	51	150	102	270
8402 19 10				
FLAMMROHRKESSEL U RAUCHROHRKESSEL				
EINF	578*	101*	822*	226*
EU			51	26
UNGARN	578	101	600	128
KROAT			171	72
AUSF	3029*	3580*	18081*	18807*
EU	598	413	2247	2211
FRANKR	47	57	72	110
NIEDL	120	14	500	260
ITAL			75	363
DAENM	27	37	77	128
GRIECH	325	144	901	775
OESTER			370	292
BELGI	79	161	251	283
SCHWZ			430	244
TUERK	110	269	110	269
POLEN	719	550	5155	4366
TSCHE			200	292
RUMAEN			1305	1144
USBEK			372	1069
KIRGIS			83	254
SLOWEN			116	69
TUNES			190	146
AEGYPT	194	303	194	303
MAURIT			61	100
BOLIV	389	495	389	495
ZYPERN	334	280	334	280
SYRIEN			482	351
JEMEN			64	74
SRILAN	47	101	47	101
THAIL			157	91
VIETN			158	226
INDONE			363	374
SINGAP			277	326
PHILIP			393	297
CHINA	231	307	4137	4345
SKOREA	381	818	459	1110
HONGK			74	154
8402 19 90				
AND DAMPFKESSEL EINSCHL HYBRID-KESSEL				
EINF	852*	494*	5412*	2320*
EU	24	117	149	547
ITAL	12	31	116	357
SCHWZ	25	185	56	432
TUERK			350	175
UNGARN	256	53	2506	533
UKRAIN	444	103	2172	506
AUSF	231*	785*	980*	2562*
EU	6	33	394	625
PORTUG		2	321	63
OESTER	2	6	50	367
SCHWZ	3	21	21	138
TUERK	22	87	23	91
LITAU			206	385
RUMAEN		4	14	74
ALGER			11	160
BRASIL	46	121	46	121
PHILIP	85	268	85	268
JAPAN	38	144	86	404
8402 20 00				
KESSEL Z ERZEUGEN V UEBERHITZT WASSER				
EINF	782*	767*	885*	975*
AUS LG			1	1
EU	1	2	61	99
ITAL	1	2	61	99
POLEN	740	736	740	736
UNGARN			28	65
AUSF	1217*	1293*	3306*	4206*
EU	111	198	1188	1703
GRIECH			732	650
OESTER	24	35	191	452
BELGI	54	64	156	186
SCHWZ	5	22	21	107
LETTLD	375	505	405	564
TSCHE	404	134	408	157
RUSSLD			480	585
S AFR			281	260
MALAYS	284	318	284	318

Wichtigste Ursprungs- und Bestimmungs-Laender	APRIL 1999 dt = 100kg	APRIL 1999 1000 DM	JAN./APR. 1999 dt = 100kg	JAN./APR. 1999 1000 DM
8402 90 00				
TEILE V DAMPFKESSELN KESSEL UEBHITZ W				
EINF	7703*	3124*	45270*	30714*
LV			5	5
PV	19	58	24	72
EU	4201	1888	26724	20907
FRANKR	2651	716	4978	1322
NIEDL	1	3	247	983
ITAL		2	55	232
G BRIT	13	66	13	69
DAENM	1025	113	3971	1337
FINNL	375	603	16649	15492
OESTER	3	14	480	858
BELGI	133	371	218	590
SCHWZ	2	11	33	178
TUERK	9	12	121	171
POLEN	2415	693	7739	2848
TSCHE	20	36	2482	2829
SLOWAK	300	72	2029	628
UNGARN	690	312	1509	626
RUMAEN	19	59	24	73
KROAT	45	13	4596	2310
USA	2	27	9	136
AUSF	6059*	8570*	14121*	29086*
PV	168	210	441	464
EU	5343	6751	5706	7872
FRANKR	15	57	135	280
ITAL	15	182	27	309
G BRIT	42	128	111	260
DAENM	75	158	82	264
OESTER	32	87	71	325
BELGI	5130	6072	5159	6141
SCHWZ	89	230	158	399
TUERK	183	250	643	536
LITAU			5	54
POLEN	15	34	2341	680
TSCHE	6	10	43	83
UNGARN	1	5	206	176
RUMAEN		4	52	114
RUSSLD	23	59	38	125
AEGYPT			650	3973
S AFR	1	2	97	105
MEXIKO	44	69	45	71
NL ANT			21	209
IRAN			23	78
SAUDIA	13	19	56	153
KUWAIT	17	120	19	141
A EMIR			29	75
INDIEN	100	570	1315	3177
THAIL	102	45	244	97
MALAYS	7	9	961	3456
CHINA	7	51	98	173
SKOREA	13	89	40	191
JAPAN	8	26	48	168
TAIWAN		39	28	2300
AUSTRL	4	7	595	3696
8403 10 10				
ZENTRALHEIZUNGSKESSEL A GUSSEISEN				
EINF	12840*	13076*	36850*	32393*
EU	6599	9536	23411	23864
FRANKR	1213	480	6824	3649
NIEDL	3108	8284	6932	16768
ITAL	1899	495	8787	2839
DAENM	96	72	216	165
SCHWED	37	55	37	55
OESTER	246	150	615	388
SCHWZ	1420	2030	4381	6008
TUERK	4712	1437	8347	2229
SLOWEN	107	70	699	285
AUSF	15664*	8725*	51285*	28142*
EU	7308	3996	25028	13656
FRANKR	1249	560	3238	1492
NIEDL	175	53	755	269
ITAL	247	109	965	446
G BRIT	54	36	487	230
IRLAND	166	56	1426	563
GRIECH	486	170	1620	505
SPAN	47	35	844	467
OESTER	1353	1187	4014	3576
BELGI	3030	1497	11010	5704
LUXEMB	455	269	474	281
NORWEG	162	54	458	156
LIECHT	189	190	189	190
SCHWZ	1571	873	7511	4211
TUERK	798	428	1389	730
LETTLD	16	16	242	234
POLEN	1784	886	3846	2060
TSCHE	478	286	1476	941
SLOWAK	135	70	437	224
UNGARN	313	248	476	375
RUMAEN	73	53	426	301
BULGAR	168	56	247	118
RUSSLD	86	89	300	353
KASACH	395	381	796	829
SLOWEN	310	191	666	389
KROAT	457	315	736	521
B HERZ	200	122	417	274
ALGER			170	119
USA	533	176	2704	881
ZYPERN	88	34	333	167
LIBAN	260	91	260	91
SYRIEN			2454	853
CHINA	36	21	257	151

Wichtigste Ursprungs- und Bestimmungs-Laender	APRIL 1999 dt = 100kg	APRIL 1999 1000 DM	JAN./APR. 1999 dt = 100kg	JAN./APR. 1999 1000 DM
8403 10 90				
ZENTRALHEIZUNGSKESSEL NICHT A GUSSEIS				
EINF	13387*	21710*	43365*	66059*
LV			10	6
PV	3	15	248	113
EU	10810	18966	34697	56588
FRANKR	4610	4645	13052	14412
NIEDL	4187	11510	10303	27531
ITAL	516	1206	1992	4656
G BRIT	300	80	660	189
DAENM	58	61	188	221
PORTUG	63	89	957	1419
SCHWED	105	383	504	981
OESTER	971	992	7041	7179
LIECHT	864	773	2507	2349
SCHWZ	678	806	2104	2653
TUERK	763	985	2998	3860
POLEN	150	37	571	173
UNGARN	115	90	332	224
AUSF	40952*	58420*	189987*	319921*
EU	26668	40053	144802	260448
FRANKR	8422	8250	32780	35195
NIEDL	1295	1419	9676	18709
ITAL	2790	4499	27665	52637
G BRIT	383	809	20590	47692
IRLAND	18	83	18	83
DAENM	1091	2449	5022	10135
GRIECH	222	238	979	812
PORTUG	394	2304	1289	9837
SPAN	1181	2981	10767	23077
SCHWED	291	863	1376	4752
FINNL	4	46	187	2292
OESTER	6268	9634	17426	30778
BELGI	4047	6054	16308	23280
LUXEMB	262	424	719	1169
NORWEG	116	87	239	723
SCHWZ	1581	2463	5690	8646
TUERK	2881	4965	4381	7492
LETTLD	209	180	498	644
LITAU	7	11	81	142
POLEN	3228	2828	12763	13933
TSCHE	903	1159	3472	4361
SLOWAK	395	632	1119	1584
UNGARN	900	1075	3618	3970
RUMAEN	256	383	907	1061
UKRAIN	65	142	291	621
W RUSS	35	162	60	192
MOLDAU			65	130
RUSSLD	791	939	1922	2238
SLOWEN	148	307	837	1573
KROAT	357	657	1743	2864
B HERZ	53	41	306	437
BR JUG			128	145
USA	6	61	1287	1118
KANADA	499	540	3051	4449
EL SAL	217	522	217	522
ISRAEL	5	14	116	276
A EMIR	56	88	56	88
CHINA	1448	882	1823	1350
HONGK	90	126	212	463
8403 90 10				
TEILE A GUSSEISEN V ZENTRALHEIZKESSEL				
EINF	2428*	569*	6830*	1732*
EU	2380	545	6440	1544
NIEDL			10	80
ITAL	2360	481	6160	1253
OESTER	20	63	248	151
AUSF	364*	156*	4898*	1741*
EU	41	30	3844	1171
NIEDL	2	1	414	101
G BRIT	11	7	2452	600
OESTER	5	7	601	277
BELGI	17	10	166	79
TUERK	84	29	182	152
RUSSLD			89	65
8403 90 90				
AND TEILE V ZENTRALHEIZUNGSKESSELN				
EINF	7193*	13504*	22511*	39768*
PV	158	20	295	48
EU	5893	12555	17022	35484
FRANKR	242	598	1367	2533
NIEDL	2937	8849	10100	25214
ITAL	851	968	1547	2105
G BRIT	93	89	267	296
DAENM	213	659	372	1195
SPAN	30	58	90	179
SCHWED	53	158	110	464
OESTER	960	912	2064	2512
BELGI	514	254	1105	986
SCHWZ	123	462	525	1750
TUERK	65	59	313	327
POLEN	159	27	528	172
TSCHE	906	345	3339	1317
KROAT			694	527
AUSF	4541*	19208*	22499*	81511*
PV	70	28	225	72
EU	2737	13777	15232	59216
FRANKR	968	4323	2512	9765
NIEDL	43	124	2168	8156
ITAL	349	1420	3343	10109

Wichtigste Ursprungs- und Bestimmungs-Laender	APRIL 1999 dt = 100kg	APRIL 1999 1000 DM	JAN./APR. 1999 dt = 100kg	JAN./APR. 1999 1000 DM
G BRIT	316	2632	2519	11857
DAENM	62	345	343	1798
GRIECH	22	59	35	92
PORTUG	192	855	392	1780
SPAN	50	475	933	2592
SCHWED	2	35	49	149
OESTER	304	1548	1547	6726
BELGI	411	1833	1357	5947
LUXEMB	16	113	16	119
NORWEG	4	47	42	276
SCHWZ	170	573	1039	3405
TUERK	595	1940	2512	9106
LETTLD	5	32	25	131
POLEN	184	857	642	2403
TSCHE	410	475	1675	1514
SLOWAK	13	99	38	242
UNGARN	56	275	201	941
RUMAEN	4	21	21	104
UKRAIN	6	32	107	342
RUSSLD	18	82	142	433
SLOWEN	43	244	154	816
KROAT	23	122	125	471
USA	149	249	255	905
KANADA	6	102	35	431
HONGK	2	17	8	73
8404 10 00				
HILFSAPP F KESSEL DER POS 8402 U 8403				
EINF	454*	368*	6844*	3129*
EU	123	213	951	1038
NIEDL	122	184	243	404
ITAL			624	463
ESTLD			738	262
POLEN	8	9	3916	1448
TSCHE	132	81	337	138
UNGARN	191	65	902	243
AUSF	2857*	3192*	7489*	10722*
EU	48	104	439	1797
ITAL	1	3	7	895
DAENM	3	11	101	224
SCHWED			247	457
POLEN	65	192	233	744
TSCHE			254	394
RUSSLD	89	172	634	602
KROAT	304	686	304	686
AEGYPT			182	159
S AFR			58	65
USA	83	150	229	810
KUBA			144	546
BRASIL			6	93
ARGENT			72	102
ZYPERN			170	399
KUWAIT	2	64	2	66
INDIEN	222	695	222	695
THAIL			166	530
CHINA	10	10	242	612
TAIWAN	2001	1070	4011	2225
8404 20 00				
KONDENSATOREN F DAMPFKRAFTMASCHINEN				
EINF	1*	11*	2*	28*
AUSF	12*	48*	125*	451*
EU	6	23	85	250
ITAL		1	72	204
TSCHE			11	76
8404 90 00				
TEILE V HILFSAPP F KESSEL U KONDENSAT				
EINF	405*	367*	3199*	2189*
EU	31	197	574	643
NIEDL	10	83	22	182
SCHWED	3	5	34	89
BELGI	12	99	442	275
ESTLD	8	5	690	507
POLEN	69	35	716	503
TSCHE	244	61	793	258
SLOWAK	34	23	120	99
UNGARN	6	5	291	128
AUSF	2211*	6833*	17476*	24174*
PV			1	13
EU	742	860	4072	5087
FRANKR	26	149	350	436
NIEDL	455	127	2505	738
ITAL	158	222	437	1922
G BRIT	39	89	99	284
IRLAND		1	2	102
DAENM	3	24	479	680
PORTUG			4	77
SPAN		1	14	147
OESTER	25	127	29	165
BELGI	36	120	143	484
SCHWZ	12	18	73	201
TUERK	33	106	139	427
ESTLD	93	146	640	673
POLEN	123	172	4602	1811
TSCHE	245	539	460	558
KROAT	204	286	225	585
S AFR	2	3	22	155
USA	3	47	37	335
KANADA			77	146
MEXIKO	3	26	16	96
TRINID	302	735	303	740
NL ANT			3	64
VENEZU			117	544

Wichtigste Ursprungs- und Bestimmungs-Laender	APRIL 1999 dt = 100kg	APRIL 1999 1000 DM	JAN./APR. 1999 dt = 100kg	JAN./APR. 1999 1000 DM
IRAN	7	9	26	93
SAUDIA	24	308	25	309
KUWAIT	23	273	205	582
INDIEN			243	711
THAIL			3034	3208
MALAYS	320	2890	321	2899
SINGAP			16	82
CHINA	27	266	373	1006
SKOREA			422	665
TAIWAN	1	2	38	109
NEUSEE			1595	2547
8405 10 00				
GENERATORGAS- U WASSERGASERZEUGER USW				
EINF	10*	280*	84*	3412*
EV		10		10
LV			46	2094
AUS LG	1	55	15	431
EU	4	140	6	522
G BRIT	1	97	3	465
USA	6	138	32	789
INDIEN			46	2094
AUSF	6897*	6067*	30967*	31567*
EV			19	349
EU	311	618	1323	6427
FRANKR	4	42	108	819
NIEDL			641	3060
ITAL	1	17	228	1574
G BRIT	306	534	316	618
DAENM			9	183
SPAN		8	12	84
POLEN			37	227
UNGARN	121	557	121	557
AEGYPT			260	1016
USA			6	58
VENEZU	6378	4826	28839	19677
BRASIL			219	3089
INDIEN			19	349
8405 90 00				
TEILE V GENERATOR- WASSERGASERZG USW				
EINF	*	2*	7*	19*
EU			7	16
AUSF	52*	1124*	120*	1789*
EV				11
EU	6	60	17	318
NIEDL	1	6	5	81
ITAL	1	5	5	104
IRAN	17	914	18	919
INDONE		8	37	169
8406 10 00				
DAMPFTURBINEN ANTRIEB V WASSERFAHRZG				
EINF	1*	53*	7*	65*
USA	1	53	1	53
AUSF	*	*	*	*
8406 81 10				
WASSERDAMPFTURB F EL-GENERATOR >40MW				
EINF	*	*	3*	147*
USA			3	147
AUSF	277*	423*	11984*	43269*
EU			653	1922
DAENM			533	1132
FINNL			120	790
POLEN	277	423	1261	3573
AEGYPT			2261	5400
INDONE			3824	6778
TAIWAN			3985	25596
8406 81 90				
AND WASSERDAMPFTURBINEN > 40MW				
EINF	*	*	*	*
AUSF	*	105*	34*	1040*
EU		80		202
FRANKR		80		202
THAIL		25	34	838
8406 82 11				
WASSERDAMPFTURB F EL-GENERATOR <10MW				
EINF	*	*	3*	22*
AUSF	1020*	11139*	1229*	11566*
EV	98	2434	106	2458
EU	429	2709	429	2709
FRANKR	67	785	67	785
ITAL	182	1020	182	1020
SPAN	180	904	180	904
TSCHE	228	1943	228	1943
SLOWAK	154	1943	154	1943
SLOWEN			110	75
VENEZU			91	328
INDIEN	209	4544	209	4544
8406 82 19				
WASSERDAMPFTURB F EL-GENERATOR >10MW				
EINF	207*	4727*	207*	4727*
EU	207	4727	207	4727
ITAL	207	4727	207	4727
AUSF	664*	3032*	4835*	33998*
EU			540	3900
FRANKR			540	3900
UNGARN			256	9845
AEGYPT			387	3272
USA			2088	10112
MEXIKO			820	3792
AUSTRL	664	3032	664	3032
8406 82 90				
ANDERE DAMPFTURBINEN				
EINF	13*	107*	233*	2266*
LV	12	95	54	604
AUS LG			150	1384
EU			5	11
NORWEG			3	149
RUMAEN			5	112
USA	10	61	217	1948
AUSF	78*	447*	1643*	18654*
LV			6	211
EU			530	4704
NIEDL			63	868
ITAL			46	223
G BRIT			40	726
SPAN			353	2710
FINNL			28	177
RUMAEN			4	112
KROAT	78	447	78	447
S AFR			8	180
KANADA			18	367
TRINID			295	7596
IRAN			7	98
KUWAIT			126	1011
INDIEN			452	3616
CHINA			5	54
PAPUA			120	469
8406 90 10				
LAUF- LEITSCHAUFELN ROTOREN F DAMFT				
EINF	2886*	9214*	8536*	37908*
LV	20	145	239	1800
PV	11	173	53	791
AUS LG			4	31
EU	1322	5817	5623	26234
FRANKR			1092	3612
NIEDL	10	1657	600	9946
ITAL	142	601	526	2287
G BRIT	17	100	233	1178
OESTER	1072	3071	2691	7936
BELGI	81	388	481	1275
NORWEG	20	228	20	228
SCHWZ	78	91	249	264
POLEN	400	592	890	3990
TSCHE	337	537	490	2236
UNGARN	450	1563	533	2945
RUMAEN			2	244
KROAT			12	136
MAROKK			108	165
USA		5	204	372
BRASIL	20	145	20	145
INDIEN	259	233	277	383
MALAYS			73	65
JAPAN		2	26	485
AUSF	1357*	7401*	8159*	47085*
EV	23	1015	82	2771
LV			1694	4676
PV	2	27	5	92
EU	301	2578	1417	19275
FRANKR	155	837	873	4105
NIEDL	5	1584	34	10244
ITAL			32	1487
G BRIT	141	138	305	1084
GRIECH			41	2053
SPAN			1	63
SCHWED		4	131	177
NORWEG	1	46	11	625
SCHWZ	22	303	503	1895
POLEN	16	122	406	2614
TSCHE	2	27	6	97
UNGARN	438	1659	520	3449
RUSSLD			25	965
KROAT	38	242	325	434
MAROKK			21	473
LIBYEN			4	1999
S AFR	2	173	2	173
USA	481	517	4523	7223
MEXIKO	1	33	13	3573
BRASIL	28	1471	33	2607
KUWAIT	1	114	2	172
INDIEN		1	2	125
MALAYS			25	593
SKOREA		22	226	525
JAPAN			58	70
8406 90 90				
ANDERE TEILE VON DAMPFTURBINEN				
EINF	1854*	3095*	8335*	17079*
EV			4	238
LV	366	911	396	1844
EU	177	398	1153	1930
FRANKR	157	250	178	395
NIEDL			7	129
ITAL	3	135	656	787
G BRIT			224	351
OESTER		6	69	167
SCHWZ	209	973	1353	7247
TUERK	67	180	67	180
POLEN	819	487	4362	3602
TSCHE	476	571	1008	1738
KROAT	76	94	173	126
S AFR			3	253
USA	20	159	45	544
ISRAEL			18	692
SINGAP	3	174	3	174
SKOREA		1	82	412
AUSF	1775*	13395*	15521*	71367*
EV			51	225
LV			59	673
PV			12	120
EU	54	690	1721	5901
FRANKR	1	35	4	422
NIEDL	5	108	6	265
ITAL		29	2	253
G BRIT		4	1125	815
DAENM	19	88	20	115
GRIECH			40	1435
PORTUG	1	14	328	792
SPAN	7	204	51	906
SCHWED	17	39	50	248
OESTER	2	86	86	470
BELGI	2	79	9	165
NORWEG	2	11	7	117
SCHWZ	246	207	3279	3441
TUERK	13	204	15	263
POLEN	335	481	1397	2234
TSCHE	242	319	1113	1627
SLOWAK	26	402	26	402
UNGARN			231	390
RUMAEN	239	382	491	2149
BULGAR			37	694
RUSSLD		49	390	233
SLOWEN		61		63
KROAT			13	180
MAROKK	2	40	21	188
LIBYEN	1	63	21	512
AEGYPT	50	2195	55	2402
SUDAN	2	63	2	73
ELFBK			1	69
SIMBAB			4	398
S AFR	2	129	44	1256
USA	64	1532	4271	21258
KANADA	76	195	92	259
MEXIKO	2	102	277	4873
KUBA			382	1364
JAMAIK			195	2261
KOLUMB	5	169	8	186
VENEZU		14	8	440
BRASIL	23	748	66	2330
CHILE	1	67	102	612
ARGENT			28	536
IRAN	2	168	18	1094
ISRAEL	1	60	8	426
SAUDIA	3	19	6	151
KUWAIT	2	220	4	377
KATAR	4	191	4	191
A EMIR	6	154	12	411
OMAN	2	68	205	1240
PAKIST		44	8	221
INDIEN	88	1220	141	2320
VIETN			7	102
INDONE	30	255	53	366
MALAYS	10	201	19	768
SINGAP	1	86	6	163
PHILIP		41	208	398
CHINA	11	365	17	593
SKOREA	10	724	52	3493
JAPAN	8	108	25	221
TAIWAN	5	107	19	447
AUSTRL	204	1162	209	1287
8407 10 10				
HUB- ROTATIONSKOLBENMOTOR ZIV LFZ				
	STUECK		STUECK	
EINF	61*	1347*	267*	5046*
GEW DT	76		321	
EV	2	30	3	62
LV			9	93
EU	20	215	96	985
OESTER	20	215	92	933
USA	38	1081	159	3939
AUSTRL	3	51	5	74
AUSF	51*	701*	172*	2728*
GEW DT	58		207	

Wichtigste Ursprungs- und Bestimmungs-Laender	APRIL 1999 dt = 100kg	APRIL 1999 1000 DM	JAN./APR. 1999 dt = 100kg	JAN./APR. 1999 1000 DM
EV			1	17
LV	1	30	4	59
PV			2	262
EU	10	192	35	757
NIEDL	3	82	8	216
G BRIT			1	100
DAENM			1	86
OESTER	5	74	18	250
NORWEG			2	86
SCHWZ	10	126	12	147
MALTA			1	252
POLEN	2	61	7	194
SLOWEN			4	126
USA	27	318	83	724
IRAN			4	106
CHINA			7	165
8407 10 90				
HUB- ROTATIONSKOLBENMOTOR AND LFZ				
	STUECK		STUECK	
EINF	16*	180*	36*	402*
GEW DT	13		33	
LV			1	16
EU	14	170	22	269
OESTER	13	165	21	264
JAPAN			4	57
AUSF	3*	25*	26*	459*
GEW DT	2		49	
LV			2	91
EU	3	25	9	184
NIEDL	3	25	4	119
SCHWED			5	65
USA			11	126
8407 21 10				
AUSSENBORDMOTOREN HUBRAUM <325 CM3				
	STUECK		STUECK	
EINF	2479*	2205*	3701*	3537*
GEW DT	712		1104	
AUS LG	1195	1054	2025	1884
EU	3	4	36	56
USA	6	10	44	91
JAPAN	2470	2191	3621	3390
AUSF	*	*	205*	123*
GEW DT			35	
EU			205	123
FRANKR			201	116
8407 21 91				
AUSSENBORDMOTOREN > 325CM3 < 30KW				
	STUECK		STUECK	
EINF	340*	1052*	562*	1849*
GEW DT	285		484	
AUS LG	220	738	354	1187
EU	6	15	33	105
BELGI	6	15	30	93
USA	8	41	56	251
JAPAN	325	988	469	1462
AUSF	2*	11*	15*	30*
GEW DT	1		13	
EU			13	19
8407 21 99				
AUSSENBORDMOTOREN > 325CM3 > 30KW				
	STUECK		STUECK	
EINF	283*	1581*	532*	3125*
GEW DT	394		760	
AUS LG	126	767	257	1526
EU			13	112
BELGI			13	112
USA	17	125	73	544
JAPAN	266	1456	446	2469
AUSF	1*	4*	18*	147*
GEW DT	1		23	
IRAN			10	76
8407 29 20				
OTTOMOTOR F WASSERFAHRZEUGE <200KW				
	STUECK		STUECK	
EINF	4*	16*	27*	108*
GEW DT	12		65	
EU	4	16	10	30
AUSF	1*	16*	13*	152*
GEW DT	3		40	
POLEN			8	86
8407 29 80				
OTTOMOTOR F WASSERFAHRZEUGE >200KW				
	STUECK		STUECK	
EINF	3*	27*	11*	92*
GEW DT	14		44	
EU			2	20
AUSF	2*	32*	6*	131*
GEW DT	9		26	
SAUDIA			3	58
8407 31 00				
HUBKOLBENMOTOR OTTO F KFZ <50CM3				
	STUECK		STUECK	
EINF	30*	14*	455*	224*
GEW DT	7		55	
SLOWEN			258	99
AUSF	*	*	*	*
8407 32 10				
HUBKOLBMOTOR OTTO F KFZ >50-125CM3				
	STUECK		STUECK	
EINF	52*	96*	462*	395*
GEW DT	11		139	
EU	50	95	59	117
ITAL	50	95	59	117
TAIWAN			391	256
AUSF	45*	19*	47*	22*
GEW DT	5		6	
EU	27	11	29	14
8407 32 90				
HUBKOLBMOTOR OTTO F KFZ>125-250CM3				
	STUECK		STUECK	
EINF	10*	36*	25*	65*
GEW DT	7		18	
EU			7	9
AUSF	202*	133*	326*	215*
GEW DT	40		65	
EU	202	133	296	195
ITAL	165	108	203	132
8407 33 10				
HUBKOLBMOT INDMONT KFZ>250-1000CM3				
	STUECK		STUECK	
EINF	1352*	1686*	3737*	4682*
GEW DT	1198		3286	
TSCHE	1352	1686	3720	4589
USA			17	93
AUSF	*	*	*	*
8407 33 90				
AND HUBKOLBMOT F KFZ >250-1000CM3				
	STUECK		STUECK	
EINF	1395*	3445*	4096*	10179*
GEW DT	1860		5536	
EV			7	12
PV			1	5
AUS LG			120	241
EU	1165	2978	3457	8842
OESTER	1158	2966	3435	8798
TSCHE	2	3	94	255
JAPAN	224	444	500	1001
AUSF	199*	284*	358*	663*
GEW DT	101		259	
EU	196	244	346	570
ITAL	70	79	132	185
8407 34 10				
HUBKOLBMOT IND MONTAGE KFZ>1000CM3				
	STUECK		STUECK	
EINF	63524*	203899*	250869*	781231*
GEW DT	101506		394075	
EV	5236	4726	31132	26181
PV	2656	12599	7486	35168
EU	14	108	62	346
SCHWED	10	80	41	270
TSCHE	136	195	473	626
UNGARN	47987	170273	193636	675912
MEXIKO	8812	7961	37267	31681
BRASIL	3917	12758	11943	37493
JAPAN	2657	12602	7487	35171
AUSF	58209*	121341*	211149*	426107*
GEW DT	57344		203117	
PV	15805	53347	31448	112674
EU	35018	47230	133352	191542
PORTUG	1572	5504	6716	22688
SPAN	25896	22507	94399	87717
BELGI	7550	19219	32237	81137
POLEN	18	55	299	678
TSCHE	91	211	6255	6286
SLOWAK	2704	6653	10092	24766
S AFR	4477	9501	9525	21826
USA	9297	40449	28890	122139
MEXIKO	3965	11923	11767	37267
BRASIL	2398	4535	10003	19022
CHINA	15	60	15	60
TAIWAN	180	701	861	2432
8407 34 30				
HUBKOLBENMOT KFZ 1000CM3 GEBRAUCHT				
	STUECK		STUECK	
EINF	787*	908*	4162*	3324*
GEW DT	1007		4946	
EV	159	89	529	211
LV			4	116
PV	1	35	1	35
EU	253	495	2272	1777
NIEDL	252	489	967	1501
TUERK			5	79
USA	153	119	520	585
JAPAN	250	205	691	516
HONGK			2	105
AUSF	407*	231*	1158*	975*
GEW DT	589		1889	
EV			14	21
LV	3	114	4	137
EU	68	46	216	291
G BRIT	1	3	13	91
JAPAN			5	72
HONGK	3	114	3	114
8407 34 91				
HUBKOLBENMOTOREN NEU KFZ <1500CM3				
	STUECK		STUECK	
EINF	20938*	34925*	62750*	105916*
GEW DT	26055		77781	
EU	20412	33712	60689	101631
FRANKR	43	68	113	185
G BRIT	57	79	473	773
SPAN	20311	33564	60099	100652
UNGARN	336	623	1814	3038
USA	13	158	49	746
MEXIKO	28	91	28	91
AUSTRL	144	302	144	302
AUSF	2401*	9717*	31774*	49669*
GEW DT	3568		29194	
EU	2230	8938	30215	42103
FRANKR	31	45	111	182
ITAL	40	85	203	407
G BRIT	23	54	94	234
SPAN	2039	8492	29340	39909
OESTER	63	188	316	967
POLEN	152	728	1472	7317
8407 34 99				
HUBKOLBENMOTOREN NEU KFZ >1500CM3				
	STUECK		STUECK	
EINF	102850*	348449*	375939*	1238552*
GEW DT	145023		520926	
EV			96	283
LV			1	10
AUS LG	28	111	132	433
EU	70676	257581	268311	943007
FRANKR	174	405	299	720
NIEDL	651	1451	1399	3097
ITAL	5	22	34	148
G BRIT	31785	88418	123196	320922
SPAN	460	474	6003	10733
SCHWED	11	49	52	393
OESTER	37587	166727	137114	605261
BELGI	3	35	206	1692
SCHWZ	6	2542	16	2756
POLEN	6	154	37	246
UNGARN	31523	85222	105593	282139
USA	171	1781	413	5837
MEXIKO	63	182	147	341
VENEZU			51	117
BRASIL	37	145	237	1335

Wichtigste Ursprungs- und Bestimmungs-Laender	APRIL 1999 dt = 100kg	APRIL 1999 1000 DM	JAN./APR. 1999 dt = 100kg	JAN./APR. 1999 1000 DM
CHINA	18	55	51	143
SKOREA	9	15	114	212
JAPAN	36	134	332	1078
AUSTRL	295	613	592	1234
AUSF	64835*	178198*	281868*	813977*
GEW DT	103232		452128	
EV	52766	145462	214871	591010
PV	464	2701	2001	12532
EU	7211	18642	47213	156571
FRANKR	308	875	6800	14399
NIEDL	44	130	151	389
ITAL	289	694	1270	3335
G BRIT	5341	14476	22157	65561
DAENM	28	137	82	283
GRIECH	14	50	76	243
PORTUG	38	106	123	366
SPAN	163	528	4893	14038
SCHWED	48	130	142	366
FINNL	4	7	3795	19132
OESTER	44	248	5807	35485
BELGI	887	1255	1896	2913
NORWEG	13	156	34	231
SCHWZ	76	273	216	989
TUERK	4	16	28	130
LETTLD			2	72
POLEN	581	3591	4313	21401
TSCHE	2698	3146	5554	5960
UNGARN	112	368	762	1744
RUSSLD	2	82	11	154
AEGYPT	81	179	409	1130
S AFR	949	2848	2476	7567
USA	52439	146764	213158	596827
KANADA	45	125	128	290
MEXIKO	76	343	355	1597
VENEZU	346	951	2578	7081
BRASIL	117	257	1015	2070
ARGENT	4	21	2981	6668
VIETN			24	134
MALAYS			3	60
SINGAP	7	30	47	197
PHILIP			48	221
CHINA	4	21	179	707
JAPAN	12	74	89	533
AUSTRL	7	29	35	520
8407 90 10				
ANDERE OTTOMOTOREN HUBRAUM<250CM3				
	STUECK		STUECK	
EINF	66807*	11777*	183585*	34070*
GEW DT	6972		20277	
PV			336	187
AUS LG	2571	678	6916	1968
EU	16037	2195	30629	4797
FRANKR	34	15	260	106
ITAL	16003	2180	27147	3700
BELGI			3201	983
TSCHE	1905	667	5251	2066
SLOWEN	406	123	458	145
BR JUG	150	93	150	93
USA	35496	5408	106505	17171
THAIL	974	237	3549	858
JAPAN	11833	3049	36901	8876
AUSF	4109*	966*	9946*	2543*
GEW DT	303		808	
EU	3079	706	3634	1000
FRANKR	1783	367	1872	425
ITAL	1203	291	1353	374
UNGARN	651	106	2593	459
USA	220	82	2456	662
CHINA			600	155
8407 90 50				
AND OTTOMOT>250CM3 IND KFZ-MONTAGE				
	STUECK		STUECK	
EINF	4*	49*	10*	94*
GEW DT	19		46	
EU	4	49	7	91
AUSF	*	*	*	*
8407 90 80				
ANDERE OTTOMOTOREN LEISTUNG <10KW				
	STUECK		STUECK	
EINF	5337*	2721*	22749*	11028*
GEW DT	1440		6259	
EV			2	7
AUS LG	384	222	1544	950
EU			4	5
TUERK			217	86
USA	2768	1051	13347	5374
JAPAN	2566	1667	9178	5560
AUSF	274*	115*	710*	555*
GEW DT	23		147	
PV			238	175
EU	264	67	387	152
TSCHE			244	178
USA	1	12	18	96
8407 90 90				
ANDERE OTTOMOTOREN LEISTUNG >10KW				
	STUECK		STUECK	
EINF	5200*	3453*	14861*	13827*
GEW DT	2138		7454	
EV			6	15
AUS LG	79	90	229	464
EU	19	429	436	1833
NIEDL	6	382	11	392
ITAL			76	142
G BRIT	10	41	339	1256
USA	4748	2583	12970	10157
JAPAN	430	425	1428	1771
AUSF	194*	496*	283*	3921*
GEW DT	116		787	
EU	31	228	73	1400
FRANKR	5	11	25	757
OESTER	7	66	16	337
BELGI	4	118	5	208
SCHWZ			8	343
TUERK	1	12	2	72
POLEN	2	82	10	137
TSCHE	4	58	4	58
USA	156	116	159	137
JAPAN			12	416
AUSTRL			8	1255
8408 10 11				
DIESELMOTOREN POS 8901-06 USW GEBR				
	STUECK		STUECK	
EINF	1*	100*	2*	115*
GEW DT	36		96	
EU	1	100	1	100
SCHWED	1	100	1	100
AUSF	2*	572*	7*	3017*
GEW DT	77		793	
EU	1	492	5	1557
FRANKR			2	938
DAENM			1	110
SPAN	1	492	1	492
ISLAND	1	80	1	80
CHINA			1	1380
8408 10 19				
DIESELMOTOREN AND WASSERFAHRZ GEBR				
	STUECK		STUECK	
EINF	6*	271*	22*	514*
GEW DT	309		835	
LV	1	200	2	205
EU			5	53
NORWEG			2	55
A EMIR	1	200	3	242
INDIEN	5	71	6	113
AUSF	7*	97*	17*	921*
GEW DT	300		772	
EU	2	47	7	517
DAENM			1	148
BELGI			1	320
NORWEG			1	240
VIETN	5	50	5	50
8408 10 22				
DIESELMOT POS 8901-06 USW NEU<15KW				
	STUECK		STUECK	
EINF	*	*	1*	7*
GEW DT			2	
EU			1	7
AUSF	*	*	*	*
8408 10 24				
DIESELMOTOR AND WASSERFZ NEU<15KW				
	STUECK		STUECK	
EINF	28*	213*	89*	562*
GEW DT	37		101	
EU	28	213	89	562
FRANKR	10	50	15	76
NIEDL	18	163	38	338
G BRIT			36	148
AUSF	6*	87*	11*	125*
GEW DT	10		20	
EU			4	21
POLEN	5	74	6	91
8408 10 26				
DIESELMOT P 8901-06USW NEU>15-50KW				
	STUECK		STUECK	
EINF	*	*	*	*
AUSF	1*	14*	1*	14*
GEW DT	3		3	
8408 10 28				
DIESELMOT AND WASSERFZ NEU>15-50KW				
	STUECK		STUECK	
EINF	124*	750*	386*	2579*
GEW DT	197		697	
EU	124	750	384	2559
FRANKR	7	54	29	185
ITAL	69	279	133	745
G BRIT			137	811
DAENM	48	417	73	612
SCHWED			12	206
AUSF	7*	76*	33*	246*
GEW DT	21		102	
EU			14	83
NIEDL			12	68
POLEN	7	76	9	90
USA			10	73
8408 10 31				
DIESELMOT 8901-06 USW NEU>50-100KW				
	STUECK		STUECK	
EINF	4*	27*	9*	58*
GEW DT	5		11	
EU	4	27	9	58
AUSF	*	*	2*	55*
GEW DT			10	
EU			2	55
OESTER			2	55
8408 10 39				
DIESELMOT AND WASSERF NEU>50-100KW				
	STUECK		STUECK	
EINF	2*	22*	59*	360*
GEW DT	5		187	
EU	1	11	58	349
G BRIT			38	238
AUSF	32*	371*	106*	1209*
GEW DT	175		564	
EU	30	315	96	1021
NIEDL	25	219	78	704
SCHWED	4	86	12	243
USA			6	106
8408 10 41				
DIESELM P 8901-06USW NEU>100-200KW				
	STUECK		STUECK	
EINF	*	*	9*	226*
GEW DT			72	
EU			1	56
DAENM			1	56
NORWEG			8	170
AUSF	*	*	10*	237*
GEW DT			59	
EU			6	150
NIEDL			4	107
SLOWEN			2	60
8408 10 49				
DIESELM AND WASSERFZ NEU>100-200KW				
	STUECK		STUECK	
EINF	12*	204*	28*	423*
GEW DT	41		120	
EU	12	204	27	404
SCHWED			12	149
OESTER	12	204	12	204
AUSF	12*	408*	81*	1732*
GEW DT	94		525	
EU	5	63	67	1156
FRANKR	5	63	60	864
NIEDL			4	109
SPAN			3	183
POLEN	3	108	9	271
TUNES	4	237	4	237
ZYPERN			1	68

Wichtigste Ursprungs- und Bestimmungs-Laender	APRIL 1999 dt = 100kg	APRIL 1999 1000 DM	JAN./APR. 1999 dt = 100kg	JAN./APR. 1999 1000 DM
8408 10 51				
DIESELM P 8901-05USW NEU>200-300KW				
	STUECK		STUECK	
EINF	*	*	2*	416*
GEW DT			123	
JAPAN			2	416
AUSF	*	*	10*	825*
GEW DT			152	
EU			2	116
NIEDL			2	116
TUERK			8	709
8408 10 59				
DIESELM AND WASSERFZ NEU>200-300KW				
	STUECK		STUECK	
EINF	1*	29*	23*	452*
GEW DT	5		145	
EU	1	29	15	285
SCHWED			13	217
USA			8	167
AUSF	7*	263*	39*	1444*
GEW DT	75		462	
EU	4	138	21	703
ITAL	1	40	3	111
SPAN	3	98	15	498
TUERK	2	90	4	173
AEGYPT			9	319
SINGAP			3	180
8408 10 61				
DIESELM P 8901-05USW NEU>300-500KW				
	STUECK		STUECK	
EINF	*	*	*	*
AUSF	16*	1101*	34*	2879*
GEW DT	241		839	
EU	8	609	14	1103
FRANKR	4	280	6	564
NIEDL			2	149
GRIECH	4	329	4	329
FINNL			2	61
TUERK	2	99	8	381
RUSSLD			2	762
USA	6	393	6	393
CHILE			2	123
SINGAP			2	117
8408 10 69				
DIESELM AND WASSERFZ NEU>300-500KW				
	STUECK		STUECK	
EINF	*	*	12*	712*
GEW DT			219	
EU			11	631
G BRIT			6	414
SCHWED			5	217
USA			1	81
AUSF	40*	2469*	114*	6042*
GEW DT	538		1458	
EU	11	762	62	3370
FRANKR	1	71	13	645
ITAL	6	291	27	1247
G BRIT	4	400	12	1000
SPAN			8	434
TUERK	5	225	8	368
USA	16	679	34	1395
SINGAP	4	422	4	422
CHINA	2	221	2	221
JAPAN	2	160	2	160
SALOM			2	106
8408 10 71				
DIESELM 8901-06 USW NEU>500-1000KW				
	STUECK		STUECK	
EINF	*	*	5*	2302*
GEW DT			1192	
EU			1	889
FINNL			1	889
SKOREA			4	1413
AUSF	43*	5242*	199*	27407*
GEW DT	903		5091	
EU	22	3310	119	15294
FRANKR			9	1284
NIEDL	1	135	12	1348
ITAL	14	1595	48	5236
G BRIT			7	1092
DAENM			1	77
GRIECH	4	1185	12	2458
PORTUG			24	3071
SPAN			2	233
FINNL	1	75	2	175
OESTER	2	320	2	320
NORWEG			4	503
TUERK			2	231
LITAU			1	388
RUMAEN			4	2044
USA	2	299	14	2015
BRASIL	2	159	15	1365
SAUDIA			2	397
MALAYS	4	325	6	488
SINGAP			2	182
CHINA	6	528	6	528
JAPAN			2	274
TAIWAN	2	261	6	756
AUSTRL	5	360	15	2836
NEUSEE			1	106
8408 10 79				
DIESELM AND WASSERF NEU>500-1000KW				
	STUECK		STUECK	
EINF	*	*	*	*
AUSF	98*	9603*	387*	37640*
GEW DT	1798		7149	
EU	69	7337	242	25471
FRANKR	1	213	3	352
NIEDL	2	443	6	881
ITAL	22	1640	101	8239
G BRIT	36	4369	112	14070
SPAN	8	672	20	1929
SCHWZ			1	68
MALTA			2	157
TUERK	5	375	10	759
USA	10	748	84	7120
KUBA			7	380
A EMIR	2	192	2	192
INDONE	2	204	2	204
SINGAP	10	747	32	2855
AUSTRL			5	434
8408 10 81				
DIESELM 8901-05USW NEU>1000-5000KW				
	STUECK		STUECK	
EINF	*	*	7*	3016*
GEW DT			1463	
EU			7	3016
DAENM			7	3016
AUSF	38*	31875*	151*	107708*
GEW DT	4508		18126	
EU	13	7688	76	36594
FRANKR			6	3989
NIEDL	2	1633	18	10841
ITAL	6	1292	45	16748
G BRIT	2	2567	2	2567
DAENM	2	839	2	839
SPAN	1	1357	1	1357
SCHWED			2	253
NORWEG	1	406	3	3168
TUERK			3	1486
LITAU			3	2244
SLOWAK	1	580	1	580
RUSSLD	3	1618	6	3211
AEGYPT	1	456	1	456
PERU			4	16372
BRASIL			4	2022
CHILE			8	7372
JEMEN			1	742
INDIEN			1	134
SINGAP	5	1148	20	10095
CHINA	7	13820	9	16207
SKOREA	2	325	2	325
JAPAN	2	968	2	968
TAIWAN	1	407	1	407
AUSTRL	2	4459	6	5325
8408 10 89				
DIESELM AND WASSFZ NEU>1000-5000KW				
	STUECK		STUECK	
EINF	*	*	*	*
AUSF	4*	2809*	21*	13670*
GEW DT	768		4331	
EU			2	560
ITAL			1	334
SPAN			1	226
NORWEG	2	1055	2	1055
TSCHE			1	500
SLOWAK	1	1390	3	2950
USA	1	364	1	364
PAKIST			1	448
SINGAP			4	1480
CHINA			5	2161
JAPAN			2	4152
8408 10 91				
DIESELMOT P 8901-05 USW NEU>5000KW				
	STUECK		STUECK	
EINF	*	*	9*	35669*
GEW DT			28911	
EU			3	9659
DAENM			2	4694
FINNL			1	4965
SKOREA			3	19872
JAPAN			2	6090
AUSF	3*	10250*	7*	23624*
GEW DT	2710		6458	
EU	3	10250	5	18650
DAENM	1	1810	1	1810
SPAN	2	8440	4	16840
TUERK			1	2670
KANADA			1	2304
8408 10 99				
DIESELMOT AND WASSERFZ NEU>5000KW				
	STUECK		STUECK	
EINF	*	*	*	*
AUSF	*	*	*	*
8408 20 10				
DIESEL- HALBDIESELMOT IND MONTAGE				
	STUECK		STUECK	
EINF	7762*	46714*	28503*	178789*
GEW DT	15787		57539	
EV	4	131	12	393
EU	2	26	24	41
UNGARN	5185	38247	20783	153629
USA	4	131	12	393
MEXIKO	1380	1664	3660	4305
BRASIL	741	5250	2108	14348
JAPAN	450	1396	1900	6014
AUSF	80183*	260699*	279972*	1008846*
GEW DT	118630		406215	
PV	1635	5243	5530	22426
EU	50904	201704	193922	748213
ITAL	20	50	22	70
G BRIT	8525	41312	33955	164634
PORTUG	8667	51239	32687	193002
SPAN	25407	75040	95344	261585
SCHWED	648	2845	3629	16429
OESTER	2	9	9	114
BELGI	7635	30209	28276	112379
SCHWZ	40	688	343	4981
TUERK	54	1247	436	9500
POLEN	950	4848	4850	20895
TSCHE	10522	23954	28957	65327
SLOWAK	3940	15736	17294	69116
ELFBK			1	55
S AFR	1643	5355	3424	10833
USA	17	167	3064	15429
MEXIKO	11920	5336	27025	62413
BRASIL			24	396
ARGENT	173	603	269	941
TAIWAN	5	15	165	497
8408 20 31				
DIESELMOTOR F ACKERSCHLEPPER <50KW				
	STUECK		STUECK	
EINF	268*	543*	587*	1446*
GEW DT	294		788	
EV	3	9	3	9
EU	253	515	543	1351
ITAL	240	474	243	483
G BRIT	1	3	268	769
AUSF	2*	17*	65*	386*
GEW DT	9		186	
EU	1	6	7	53
SLOWEN			50	289
8408 20 35				
DIESELMOT F ACKERSCHLEPP >50-100KW				
	STUECK		STUECK	
EINF	1353*	5959*	4924*	29344*
GEW DT	5297		22881	
EV	949	5022	4410	28069
PV			1	3
EU	1302	6890	4790	29154
FRANKR	955	6063	4440	28305
ITAL	325	692	326	701
G BRIT	22	135	24	148
W RUSS	48	55	122	123
AUSF	295*	1671*	935*	5717*
GEW DT	1024		3255	
LV			1	10
PV	1	10	1	10
EU	284	1555	900	4910
FRANKR	225	1266	734	4101
ITAL	55	265	158	751
POLEN			2	61
USA	8	83	22	653

Wichtigste Ursprungs- und Bestimmungs-Laender	APRIL 1999 dt = 100kg	APRIL 1999 1000 DM	JAN./APR. 1999 dt = 100kg	JAN./APR. 1999 1000 DM
8408 20 37				
DIESELMOT F ACKERSCHLEPPER >100KW				
	STUECK		STUECK	
EINF	1496*	10770*	5756*	40255*
GEW DT	7898		30038	
EV	1478	10543	5711	39779
AUS LG	2	4	4	8
EU	1369	8134	5263	31466
FRANKR	1368	8122	5255	31378
USA	118	2588	469	8629
AUSF	148*	2358*	298*	3911*
GEW DT	1022		1803	
EU	29	285	165	1672
FRANKR	29	285	120	1178
NIEDL			11	111
G BRIT			11	119
SPAN			21	245
UKRAIN	114	2017	114	2017
USA	4	40	11	111
8408 20 51				
DIESELMOTOREN F AND KFZ <50KW				
	STUECK		STUECK	
EINF	213*	435*	661*	1268*
GEW DT	225		662	
EU	123	253	218	483
FRANKR	107	210	158	307
UNGARN	86	173	426	748
AUSF	358*	832*	1383*	3233*
GEW DT	317		1440	
EU	240	494	868	1929
FRANKR	82	181	265	645
ITAL	19	44	112	268
SPAN	39	82	161	338
OESTER	30	54	116	220
USA	5	116	20	478
BRASIL	96	163	330	560
8408 20 55				
DIESELMOTOREN F AND KFZ >50-100KW				
	STUECK		STUECK	
EINF	4617*	18714*	19518*	67374*
GEW DT	6877		27733	
AUS LG	4	42	25	253
EU	4459	17951	18429	62612
FRANKR	341	914	1574	2068
NIEDL	36	119	224	322
ITAL	148	320	736	1077
G BRIT	1671	4367	6546	15518
SPAN	19	113	312	275
SCHWED	3	11	158	131
OESTER	2239	12088	8410	42996
BELGI	2	19	367	189
POLEN	8	46	46	493
TSCHE	20	88	78	162
UNGARN	47	116	87	297
USA			63	195
KANADA	4	42	20	210
BRASIL	16	43	297	321
SKOREA	12	18	32	92
JAPAN	31	388	275	2900
AUSF	5944*	35843*	23819*	135427*
GEW DT	10435		40465	
EV			5	11
EU	5524	33108	20780	123584
FRANKR	680	3130	3000	14337
NIEDL	155	922	481	2980
ITAL	344	1943	1315	6643
G BRIT	263	1666	1016	6771
DAENM	36	269	161	1046
GRIECH	5	14	31	130
PORTUG	41	140	104	290
SPAN	352	2159	1054	6417
SCHWED	1536	9686	6907	42837
FINNL	30	131	134	813
OESTER	180	920	673	3489
BELGI	1867	12057	5861	37544
LUXEMB	9	43	34	249
NORWEG	27	166	85	574
SCHWZ	48	378	189	1347
TUERK	59	636	195	2083
POLEN	47	327	197	1388
TSCHE	20	106	71	291
SLOWEN	4	37	18	204
ALGER			5	75
NIGERI	16	52	168	225
USA	51	391	282	2384
MEXIKO			1570	1771
KUBA	58	246	58	246
ISRAEL	32	92	50	257
AUSTRL	1	4	4	80
8408 20 57				
DIESELMOTOREN F AND KFZ >100-200KW				
	STUECK		STUECK	
EINF	125*	1850*	1362*	20757*
GEW DT	536		10945	
LV			1	4
EU	24	255	1096	16940
FRANKR	10	69	957	15447
ITAL			94	1061
G BRIT	14	186	32	362
SCHWZ	24	515	73	1567
UNGARN	54	387	125	934
BRASIL	5	81	5	81
JAPAN	12	602	23	1047
AUSF	1335*	17329*	6351*	76289*
GEW DT	7336		34228	
EU	1098	13643	5559	65589
FRANKR	43	671	305	2992
NIEDL	3	44	18	274
ITAL	50	933	223	4182
G BRIT	14	235	93	1427
DAENM	3	64	42	444
SPAN	9	148	45	702
SCHWED	4	77	11	156
FINNL	3	54	10	168
OESTER	895	10280	4630	52233
BELGI	74	1137	179	2946
NORWEG	4	88	10	232
SCHWZ	5	72	12	172
TUERK	16	272	36	544
POLEN	28	759	106	2478
TSCHE	9	109	25	311
UNGARN	14	99	78	1210
RUMAEN	12	469	17	691
KROAT			20	90
ALGER	2	75	57	778
AEGYPT	40	968	40	968
NAMIB			10	235
USA	18	174	69	814
SAUDIA			9	82
INDONE			1	54
CHINA	60	441	150	1102
HONGK			60	441
8408 20 99				
DIESELMOTOREN F AND KFZ >200KW				
	STUECK		STUECK	
EINF	90*	3109*	837*	21125*
GEW DT	996		8362	
EV			16	471
LV			1	16
EU	22	435	476	8374
FRANKR			369	6150
ITAL			27	542
G BRIT	2	66	4	111
SCHWED	18	368	56	1446
SCHWZ	63	2640	263	10651
USA			83	1925
AUSF	1089*	32300*	3697*	112022*
GEW DT	10285		35511	
EV			1	20
LV			1	39
PV			2	24
EU	470	17937	2093	78676
FRANKR	41	9167	148	35318
NIEDL	6	141	46	1334
ITAL	10	263	64	1651
G BRIT	8	188	36	931
DAENM	1	16	10	191
SPAN	17	445	99	3595
SCHWED	2	48	14	352
OESTER	325	6116	1397	28154
BELGI	57	1480	271	6966
NORWEG	1	19	11	264
SCHWZ	16	444	64	1632
POLEN	14	388	48	1251
TSCHE	21	881	52	1974
UNGARN			7	244
RUMAEN	1	27	12	152
UKRAIN	2	78	2	78
W RUSS	15	519	15	519
RUSSLD	2	168	4	280
SLOWEN	1	25	10	314
B HERZ			11	619
BR JUG			12	388
ALGER	2	114	73	1706
AEGYPT	126	3735	201	4657
SIMBAB			4	101
USA	2	1928	3	1952
ARGENT			10	136
A EMIR			2	157
CHINA	395	5582	1023	15731
SKOREA	1	356	2	776
8408 90 10				
DIESEL- OD HALBDIESELMOTOR ZIV LFZ				
	STUECK		STUECK	
EINF	*	*	1*	27*
GEW DT			2	
AUS LG			1	27
AUSF	*	*	2*	89*
GEW DT			3	
AUSTRL			2	89
8408 90 21				
DIESELMOTOREN F SCHIENENFAHRZEUGE				
	STUECK		STUECK	
EINF	8*	534*	33*	2749*
GEW DT	163		648	
EU			2	106
NIEDL			2	106
USA	8	534	31	2643
AUSF	7*	751*	104*	9105*
GEW DT	205		2065	
EU	5	719	57	6721
FRANKR	1	260	2	520
NIEDL			2	88
ITAL	1	22	12	157
G BRIT	3	437	38	5303
OESTER			8	557
SCHWZ	2	32	25	1648
POLEN			2	58
UNGARN			2	257
ISRAEL			6	391
8408 90 29				
DIESELMOTOR GEBRAUCHT F AND ZWECKE				
	STUECK		STUECK	
EINF	17*	113*	183*	2396*
GEW DT	176		1069	
LV	2	13	6	88
PV	1	22	2	27
EU	5	39	122	2034
FRANKR			2	80
NIEDL	2	8	87	158
ITAL	1	2	28	122
DAENM			3	1645
W RUSS			3	50
AUSF	70*	337*	194*	1293*
GEW DT	767		1529	
LV	3	60	8	241
EU	49	158	58	202
NIEDL	21	84	21	84
BELGI	25	62	27	73
SCHWZ			14	353
TUERK			16	67
W RUSS	3	60	3	60
B HERZ			1	112
USA			1	101
AUSTRL			28	50
8408 90 31				
DIESELMOT NEU <15KW F AND ZWECKE				
	STUECK		STUECK	
EINF	1066*	1886*	4069*	5782*
GEW DT	797		2471	
EV			1	6
AUS LG	245	388	716	1168
EU	291	437	1423	1396
FRANKR			139	398
NIEDL	248	316	248	316
ITAL	39	89	1030	641
JAPAN	733	1425	2576	4328
AUSF	1844*	4074*	6432*	14458*
GEW DT	1426		5107	
EU	1096	2382	4241	9392
FRANKR	35	81	491	1042
NIEDL	240	573	686	1808
ITAL	206	375	932	1882
G BRIT	149	318	499	996
DAENM	11	26	107	275
GRIECH	30	78	90	231
PORTUG	16	52	40	107
SPAN	60	129	196	428
SCHWED	247	475	878	1749
OESTER	33	120	109	385
BELGI	30	88	113	270
LUXEMB	34	54	74	133
SCHWZ	46	114	76	175
TUERK	31	91	81	158
POLEN	10	16	61	143
TSCHE	10	22	29	75
BULGAR	20	52	20	52
MALI	15	56	15	56
SENEG	17	42	113	260
AETHIO			80	277
S AFR	15	21	125	236
USA	313	746	814	1922
CHILE	37	53	46	73
SAUDIA	37	117	97	257
A EMIR			77	154
INDIEN			40	100
PHILIP	125	171	125	171
AUSTRL	35	110	214	612

Wichtigste Ursprungs- und Bestimmungs-Laender	APRIL 1999 dt = 100kg	APRIL 1999 1000 DM	JAN./APR. 1999 dt = 100kg	JAN./APR. 1999 1000 DM
8408 90 33				
DIESELMOT NEU>15-30KW F AND ZWECKE				
	STUECK		STUECK	
EINF	555*	1465*	2064*	5552*
GEW DT	748		2986	
AUS LG	293	660	1224	2718
EU	16	50	53	452
ITAL	6	20	41	417
JAPAN	536	1414	2004	5080
AUSF	1501*	7026*	6020*	26678*
GEW DT	3801		14526	
EU	897	3824	4143	17278
FRANKR	100	505	671	3138
NIEDL	73	419	394	2048
ITAL	77	349	322	1464
G BRIT	224	1040	1052	4291
SPAN	127	502	415	1661
SCHWED	109	428	380	1498
FINNL	2	8	18	98
OESTER	1	3	60	362
BELGI	176	527	795	2522
SCHWZ	11	65	22	133
TUERK	5	24	56	290
TSCHE	7	52	18	90
RUSSLD	22	116	44	219
ALGER			100	841
SENEG	27	157	42	246
NIGERI			4	104
AETHIO	46	220	46	220
S AFR	16	81	18	90
USA	269	1254	1145	4933
KANADA	65	324	96	467
SINGAP	10	40	42	158
AUSTRL	106	747	196	1338
8408 90 36				
DIESELMOT NEU>30-50KW F AND ZWECKE				
	STUECK		STUECK	
EINF	272*	1162*	3703*	17454*
GEW DT	717		13360	
AUS LG	85	280	302	1069
EU	172	752	3112	15243
FRANKR			65	182
NIEDL			31	119
ITAL			297	4764
G BRIT	172	752	2718	10166
KASACH	1	74	1	74
USA	19	68	64	238
JAPAN	78	255	523	1882
AUSF	3308*	16323*	11598*	55579*
GEW DT	9415		32504	
EU	1381	6205	4955	21966
FRANKR	152	959	512	3021
NIEDL	68	402	201	1215
ITAL	75	365	296	1479
G BRIT	499	1899	1604	6213
DAENM			14	215
SPAN	232	1118	687	3297
SCHWED	42	237	135	738
FINNL	12	89	29	180
OESTER	6	59	42	389
BELGI	290	1043	1426	5160
SCHWZ	12	79	26	211
TSCHE	13	94	34	230
UNGARN	5	14	58	156
RUMAEN			40	151
W RUSS	5	72	6	81
KROAT	25	142	25	142
AEGYPT	105	453	145	624
S AFR	5	37	14	87
USA	1646	8599	5908	29645
ZYPERN			12	53
ISRAEL	17	163	19	187
SAUDIA	16	86	31	171
SINGAP			18	94
JAPAN	37	151	63	270
HONGK			29	154
AUSTRL	30	182	171	1124
8408 90 37				
DIESELMOT NEU>50-100KW F AND ZWECK				
	STUECK		STUECK	
EINF	237*	1830*	999*	11834*
GEW DT	1063		7499	
EV	3	99	4	123
LV			1	17
AUS LG	5	23	19	86
EU	177	999	733	8639
ITAL			453	7037
G BRIT	173	941	261	1419
BELGI	4	58	17	170
SCHWZ	48	664	218	2715
TSCHE			4	50
USA	5	134	24	348
AUSF	4179*	23181*	14155*	80038*
GEW DT	14032		48320	
EU	994	6663	3512	23745
FRANKR	138	906	397	2654
NIEDL	27	228	102	758
ITAL	121	726	517	2974
G BRIT	256	1648	1022	6738
DAENM	2	30	21	270
SPAN	248	1778	715	4848
SCHWED	36	279	133	1040
FINNL	4	41	30	368
OESTER	73	537	319	2621
BELGI	88	464	251	1394
NORWEG	2	24	15	109
SCHWZ	20	153	77	530
TUERK	156	994	286	2169
TSCHE	1	11	34	294
MAROKK			32	195
ALGER			8	50
AEGYPT	28	191	42	282
S AFR			20	108
USA	2867	14415	9702	49837
KANADA	38	190	127	611
CHILE			9	62
ZYPERN			12	60
SAUDIA	10	67	10	67
SINGAP			11	75
CHINA	6	57	57	410
SKOREA			24	165
JAPAN	13	84	39	262
HONGK	13	81	27	188
AUSTRL	23	176	75	501
8408 90 51				
DIESELMOT NEU>100-200KW AND ZWECKE				
	STUECK		STUECK	
EINF	289*	3284*	1186*	15136*
GEW DT	2224		8817	
EV	71	889	354	4115
LV			7	89
AUS LG	5	81	19	295
EU	145	1229	558	6308
ITAL			145	2484
G BRIT	120	1065	359	3268
SCHWED			12	197
FINNL	8	58	16	118
OESTER	13	58	15	89
SCHWZ	39	659	135	2199
USA	103	1383	419	5082
JAPAN			71	1521
AUSF	1177*	13709*	4393*	54354*
GEW DT	6441		24275	
EU	680	7725	2548	27141
FRANKR	153	1994	470	5325
NIEDL	41	503	125	1558
ITAL	84	782	361	3532
G BRIT	137	1285	567	4690
DAENM	18	379	84	1784
GRIECH			4	50
SPAN	94	1127	404	4615
SCHWED	34	571	91	1259
FINNL	9	170	39	670
OESTER	30	305	104	1141
BELGI	80	609	299	2317
NORWEG	4	87	9	181
SCHWZ	3	56	26	303
TUERK	20	189	64	1079
POLEN	3	48	37	399
TSCHE	3	26	15	151
RUSSLD	4	164	34	1811
KASACH	3	66	3	66
MAZED			7	211
AEGYPT	2	18	22	222
S AFR			9	164
USA	290	3059	1021	10789
KANADA	8	86	30	406
IRAN			115	4794
ISRAEL			10	107
A EMIR	11	118	11	118
INDIEN	1	18	11	132
INDONE	3	50	3	50
CHINA	82	1313	276	4578
SKOREA	10	69	11	94
JAPAN	40	467	90	1056
HONGK	2	31	15	195
AUSTRL	3	34	10	110
8408 90 55				
DIESELMOT NEU>200-300KW AND ZWECKE				
	STUECK		STUECK	
EINF	164*	1944*	786*	10749*
GEW DT	1211		6322	
EV	130	1264	501	5238
AUS LG	8	179	27	604
EU	48	252	427	4455
FRANKR	45	214	227	1081
ITAL			195	3297
SCHWZ	4	153	6	196
USA	110	1519	351	6078
AUSF	282*	6879*	1094*	25862*
GEW DT	2606		9619	
EU	230	5367	738	16394
FRANKR	61	2045	222	5036
NIEDL	17	445	58	1378
ITAL	17	375	61	998
G BRIT	10	169	36	570
DAENM	3	72	22	507
SPAN	4	106	50	1014
SCHWED	2	28	12	257
FINNL	7	250	21	783
OESTER	9	277	29	782
BELGI	100	1600	225	4016
LUXEMB			2	53
TUERK	5	94	7	130
POLEN	8	259	17	559
W RUSS			1	62
RUSSLD	3	194	20	1414
USBEK			1	129
KROAT			3	128
BR JUG			2	75
AEGYPT			7	124
S AFR			20	393
USA	21	483	123	1936
KANADA	1	16	13	198
IRAN			35	1669
INDIEN			1	125
CHINA	5	149	50	1079
JAPAN	4	94	20	595
AUSTRL	4	190	14	521
8408 90 57				
DIESELMOT NEU>300-500KW AND ZWECKE				
	STUECK		STUECK	
EINF	12*	530*	220*	6513*
GEW DT	234		2915	
EV	5	290	22	1232
LV	4	150	8	363
AUS LG	3	95	30	1178
EU			160	3713
ITAL			142	3227
G BRIT			2	87
SCHWED			16	399
SCHWZ			2	118
USA	12	530	58	2682
AUSF	149*	4496*	507*	18435*
GEW DT	1652		5985	
EU	110	2838	360	10224
FRANKR	41	986	48	1267
NIEDL	23	479	64	1618
ITAL	8	267	75	1777
G BRIT	3	66	64	1720
DAENM	27	662	48	1696
SPAN	3	164	10	452
FINNL			1	65
OESTER	5	214	28	1221
BELGI			21	375
NORWEG			6	169
TUERK	4	95	4	96
TSCHE	2	324	3	456
UNGARN			2	67
RUMAEN			1	441
W RUSS			10	421
RUSSLD	2	145	2	145
KROAT			2	138
AEGYPT			2	135
S AFR			5	250
USA	3	114	17	616
NL ANT			1	65
BRASIL			2	79
ARGENT	6	157	8	245
IRAN			31	3096
INDONE	6	215	6	215
SINGAP	12	468	29	1127
CHINA			2	57
JAPAN	1	41	3	111
TAIWAN	2	53	2	53
HONGK			2	61
AUSTRL			2	63
8408 90 71				
DIESELMOT NEU>500-1000KW AND ZWECK				
	STUECK		STUECK	
EINF	13*	643*	59*	5496*
GEW DT	342		2194	
EV	1	82	2	160
LV			15	1363
AUS LG	2	155	31	2904
EU	1	75	16	1950
G BRIT	1	75	16	1950
USA	12	568	43	3546
AUSF	63*	3099*	240*	11821*
GEW DT	1052		4261	
EU	25	1215	116	5797
FRANKR	4	210	18	1293
NIEDL	3	94	23	965
ITAL	11	383	30	990
G BRIT			22	1250
DAENM			1	55
SPAN			4	237
OESTER	5	350	14	746
LUXEMB	2	178	3	232
TUERK	4	118	4	118
AEGYPT			7	201
S AFR			2	73
LIBAN			2	108
IRAK			5	543
IRAN			6	300
SAUDIA			2	98
INDONE	2	98	4	200
SINGAP	8	355	18	650
SKOREA	2	395	5	596
JAPAN			5	329
TAIWAN	22	918	49	2039
HONGK			9	472
AUSTRL			3	203

Wichtigste Ursprungs- und Bestimmungs-Laender	APRIL 1999 dt = 100kg	APRIL 1999 1000 DM	JAN./APR. 1999 dt = 100kg	JAN./APR. 1999 1000 DM
8408 90 75				
DIESELMOT NEU >1000-5000KW AND ZW				
	STUECK		STUECK	
EINF	8*	4116*	20*	10063*
GEW DT	1177		3613	
LV	4	3014	8	3670
AUS LG	3	447	10	2239
EU	1	473	1	473
NIEDL	1	473	1	473
NORWEG			3	3750
USA	5	3144	14	5341
JAPAN	2	499	2	499
AUSF	12*	3112*	72*	31487*
GEW DT	1234		11055	
EU	11	2039	65	23816
FRANKR	9	1277	58	22082
ITAL			2	345
G BRIT			3	627
SPAN	2	762	2	762
INDIEN	1	1073	1	1073
PHILIP			2	3293
CHINA			2	870
SKOREA			1	235
SAMOA			1	2200
8408 90 99				
DIESELMOT NEU >5000KW F AND ZWECKE				
	STUECK		STUECK	
EINF	*	*	*	*
AUSF	2*	6921*	14*	39176*
GEW DT	2107		16118	
USA			2	14107
EL SAL	2	6921	2	6921
SAUDIA			9	15207
INDIEN			1	2941
8409 10 10				
TEILE V MOTOREN F ZIV LUFTFAHRZEUGE				
	DT		DT	
EINF	4*	262*	21*	889*
EV				6
EU		13		25
USA	4	241	21	836
AUSF	*	33*	3*	308*
PV			1	101
EU		19	1	101
MALTA			1	101
8409 10 90				
TEILE V MOTOREN F AND LUFTFAHRZEUGE				
EINF	17*	286*	55*	740*
EU	4	40	4	40
USA	11	233	39	650
AUSF	17*	159*	53*	447*
EU	1	16	5	54
LIBYEN	6	114	6	114
KANADA			14	59
8409 91 00				
TEILE VON MOTOREN MIT FREMDZUENDUNG				
EINF	133821*	197570*	520779*	782606*
EV	27331	14685	111269	60149
LV	10962	3207	33241	9339
PV	465	976	2428	5113
AUS LG	20705	13536	21874	22898
EU	52520	109341	228015	448275
FRANKR	3842	7666	17817	30416
NIEDL	215	605	2371	4467
ITAL	11465	27781	43301	102076
G BRIT	18877	19280	79135	85668
IRLAND	22	265	77	898
DAENM	23	497	92	1925
PORTUG	324	683	711	3968
SPAN	2138	9078	10389	40352
SCHWED	1026	1698	5249	8034
OESTER	14449	41446	68439	169255
BELGI	132	294	410	1050
LUXEMB	4	41	19	143
NORWEG	7	26	124	229
LIECHT	152	663	398	1682
SCHWZ	1527	1828	4302	6182
TUERK	2067	1712	9517	7653
POLEN	1272	1719	11632	16324
TSCHE	2712	4928	17340	21946
SLOWAK	16	14	434	202
UNGARN	5006	17744	20772	61429
UKRAIN	7	3	98	54
RUSSLD	426	273	1505	912
SLOWEN	18	48	430	1350
BR JUG	45	114	212	558
S AFR	168	495	9814	4919
USA	6327	19656	36306	82207
KANADA	22959	3514	92245	12604
MEXIKO	15397	10083	51594	33561
PERU	38	41	380	407
BRASIL	1120	3640	7626	20683
ARGENT	1	2	53	120
ISRAEL	16	32	62	128
INDIEN	276	189	1321	1093
SINGAP	1	2	16	103
CHINA	30	439	376	5707
SKOREA	67	896	298	3837
JAPAN	21532	19269	25069	46430
TAIWAN	40	178	472	1322
AUSTRL	24	674	100	2417
AUSF	196706*	340999*	728714*	1296942*
EV	358	1962	1780	8973
LV	5870	6803	22011	25363
PV	1628	3542	5198	11122
EU	123710	213699	428419	774404
FRANKR	4415	23054	15562	69569
NIEDL	265	1214	2365	7494
ITAL	1908	12924	10114	50340
G BRIT	34845	34435	147460	128996
IRLAND	6	42	42	273
DAENM	66	295	147	1121
GRIECH	245	435	537	2168
PORTUG	98	920	546	4532
SPAN	10045	25994	41759	103047
SCHWED	12612	16985	38947	71306
FINNL	164	553	438	1720
OESTER	56636	90090	162236	304284
BELGI	2402	6718	8231	29357
LUXEMB	3	40	15	197
CEUTA			43	369
MELILL	6	78	15	252
NORWEG	29	319	151	1466
LIECHT			10	138
SCHWZ	129	1458	607	4724
TUERK	66	566	195	1794
LETTLD	9	52	32	201
LITAU	10	115	50	445
POLEN	1481	2249	6523	9676
TSCHE	2766	7158	12082	29945
SLOWAK	325	818	1314	3737
UNGARN	46096	51506	198113	233939
RUMAEN	81	535	319	2295
BULGAR	3	25	40	241
UKRAIN	20	162	55	469
W RUSS	5	28	30	209
RUSSLD	99	1062	247	2465
SLOWEN	124	326	757	1363
KROAT	24	207	89	620
B HERZ	163	123	197	268
BR JUG	22	586	273	1107
MAROKK	8	42	64	515
ALGER	2	45	102	718
TUNES	41	261	209	1092
LIBYEN	5	72	101	636
AEGYPT	35	272	190	780
LIBERI	2	3	17	120
GHANA	7	56	36	266
NIGERI	155	266	400	1074
MADAG		1	6	57
MAURIT	3	16	108	115
S AFR	924	3045	3964	11035
USA	9389	25863	34213	91751
KANADA	98	537	312	2389
MEXIKO	2265	7650	8464	24081
HONDUR	7	55	13	129
KUBA		3	5	157
KOLUMB	5	66	34	286
ECUAD	8	100	31	206
PERU	28	84	55	240
BRASIL	1144	3928	5656	20994
CHILE	9	34	42	222
URUGU	5	15	26	169
ARGENT	89	320	254	1550
ZYPERN	6	45	29	221
LIBAN	11	86	39	304
SYRIEN			33	168
IRAN	73	216	116	466
ISRAEL	14	53	58	279
JORDAN	24	181	103	512
SAUDIA	24	248	99	1406
KUWAIT	10	89	60	837
BAHRAI	3	14	13	158
A EMIR	39	348	483	2700
INDIEN	1	3	21	142
MYAN	48	780	106	1801
THAIL	30	388	147	1202
INDONE	2	3	44	105
MALAYS	91	534	193	1400
SINGAP	89	530	360	2402
PHILIP	3	25	63	305
CHINA	5550	5530	17983	17698
SKOREA	466	2957	1880	13011
JAPAN	215	2411	1069	11795
TAIWAN	24	175	61	493
HONGK	49	360	172	1397
AUSTRL	410	1739	1264	7417
NEUSEE	6	33	30	164
8409 99 00				
AND TEILE V MOTOREN M SELBSTZUENDUNG				
EINF	88266*	94742*	328539*	385997*
EV	3612	2159	7669	5991
LV	14921	4203	47800	12114
PV	132	313	237	523
AUS LG	115	745	529	3231
EU	27100	42447	107535	183237
FRANKR	8542	15085	40174	66262
NIEDL	1411	2587	5417	9683
ITAL	3195	8150	14003	31059
G BRIT	985	1781	4010	7905
IRLAND			23	60
DAENM	171	418	672	2124
GRIECH	3	17	101	239
PORTUG	1610	2646	2702	16511
SPAN	6664	5849	23087	21556
SCHWED	486	1087	2407	5670
FINNL	23	85	131	1118
OESTER	3335	3742	11943	17466
BELGI	675	1000	2865	3584
NORWEG	97	104	204	442
LIECHT	5	58	50	207
SCHWZ	2380	4423	8608	17050
TUERK	1322	9564	9035	42068
LETTLD	237	612	246	636
POLEN	6705	4368	30393	18751
TSCHE	6529	4173	15027	11775
SLOWAK	168	235	1519	1215
UNGARN	15465	6303	60905	24985
RUMAEN		1	240	147
UKRAIN	102	30	586	111
RUSSLD	149	329	1956	2041
SLOWEN	2295	905	6496	2949
KROAT			190	140
BR JUG	74	110	345	552
S AFR	1505	1022	9152	6607
USA	16941	7063	49707	22636
KANADA	293	998	1135	3352
MEXIKO	107	96	475	426
GUATEM	8	122	18	202
LUCIA			22	121
BRASIL	4231	8690	14561	32230
ARGENT	285	255	773	993
IRAN	1	1	89	77
ISRAEL	267	289	985	1359
INDIEN	1423	721	5103	3087
CHINA	208	168	326	281
SKOREA	1	5	224	408
JAPAN	188	1484	1244	6748
TAIWAN	2	6	59	140
AUSTRL	1	53	64	265
N ERM			395	163
AUSF	227027*	314753*	765452*	1254807*
EV	9443	8213	30886	40777
LV	1474	1513	6169	6895
PV	63	314	143	754
EU	147278	182153	416679	726650
FRANKR	12700	49288	38962	188687
NIEDL	13113	14100	49357	53510
ITAL	3180	23446	14824	114573
G BRIT	75468	29980	169094	103905
IRLAND	36	242	142	751
DAENM	2860	6196	9850	22739
GRIECH	694	2836	2531	12503
PORTUG	167	1846	1019	6641
SPAN	6705	12442	27519	48406
SCHWED	19538	12562	51671	54708
FINNL	3871	5884	24697	27811
OESTER	6412	18795	20858	72498
BELGI	2518	4446	6226	19720
LUXEMB	16	89	29	198
CEUTA			147	731
MELILL	96	378	213	811
ISLAND	67	493	233	1666
NORWEG	525	3654	2094	14695
LIECHT	19	210	112	1017
SCHWZ	1333	2447	7549	12560
GIBRAL	17	142	33	252
MALTA	13	65	91	309
TUERK	575	3198	2696	15673
ESTLD	5	67	48	206
LETTLD	14	72	114	649
LITAU	217	1004	833	2258
POLEN	3575	2448	16633	10194
TSCHE	934	2252	2759	7373
SLOWAK	260	950	864	2139
UNGARN	22317	14615	96573	65225
RUMAEN	40	209	125	656
BULGAR	60	212	261	1220
ALBAN	4	30	44	225
UKRAIN	37	175	170	843
W RUSS	25	191	93	567
RUSSLD	212	1056	862	4432
ARMEN	3	54	4	71
ASERB	1	86	7	131
KASACH	13	152	36	447
TURKM	76	163	86	270
SLOWEN	42	174	441	1123
KROAT	102	493	644	2648
B HERZ	33	138	105	416
BR JUG	3	10	104	566
MAROKK	253	871	986	3415
ALGER	341	706	1077	3917
TUNES	133	539	546	1942
LIBYEN	65	676	116	965
AEGYPT	520	1200	1337	4614
SUDAN	9	14	47	332
K VERD	2	15	34	220
SENEG	17	63	45	178
GUINEA	6	12	13	92
LIBERI	51	315	193	884
ELFBK	15	77	65	284
GHANA	68	206	179	639
NIGERI	285	783	1226	6926
KAMERU	5	22	47	184
ANGOLA	3	5	21	93
AETHIO	13	68	43	222
ERITRE			114	147
DSBUTI	58	564	95	939
KENIA	13	95	135	380
TANSAN	4	50	35	245
MADAG	12	28	65	283
MAURIT	14	115	52	290
SIMBAB	2	8	31	247
S AFR	275	1464	1662	7387
NAMIB	9	178	51	360
USA	28283	35169	123919	138846
KANADA	163	1252	840	6025

Wichtigste Ursprungs- und Bestimmungs-Laender	APRIL 1999 dt = 100kg	APRIL 1999 1000 DM	JAN./APR. 1999 dt = 100kg	JAN./APR. 1999 1000 DM
MEXIKO	1740	3859	7964	16624
BERMUD	16	34	96	442
GUATEM	81	186	170	1450
EL SAL	25	158	69	734
COSTA	39	72	101	235
PANAMA	174	763	466	2102
KUBA	51	246	119	879
BAHAMA	28	97	34	114
DOM RP	11	18	63	525
AM JGF	12	320	14	328
ANTIGU	15	28	42	173
KAIMAN	13	83	27	173
JAMAIK	3	25	356	677
LUCIA	11	15	42	109
BARBAD	3	4	61	367
TRINID	9	138	21	220
NL ANT	5	23	37	312
VENEZU	31	135	64	331
GUYANA	4	6	13	98
ECUAD	43	443	119	1005
PERU	58	196	219	585
BRASIL	616	2494	4126	11741
CHILE	69	364	298	1228
BOLIV	147	281	331	644
URUGU	39	189	63	256
ARGENT	302	1362	815	3995
ZYPERN	103	384	563	2180
LIBAN	254	549	635	1564
SYRIEN	94	710	511	1919
IRAK			1	352
IRAN	260	1656	1371	4588
ISRAEL	286	492	597	2010
JORDAN	261	525	937	8477
SAUDIA	815	2802	4283	15247
KUWAIT	48	358	251	1228
BAHRAI	3	26	57	357
KATAR	10	33	107	417
A EMIR	705	2909	3576	10243
OMAN	31	251	91	509
JEMEN	19	113	117	537
PAKIST	14	115	248	251
INDIEN	1664	2907	3407	7616
BANGLA	5	9	20	150
MALDIV	1	5	5	91
SRILAN	58	409	138	628
THAIL	40	296	205	904
VIETN	119	82	203	373
INDONE	39	321	100	619
MALAYS	50	274	219	1042
SINGAP	1039	7240	4018	29510
PHILIP	102	1300	289	2302
CHINA	6572	4530	29878	15223
SKOREA	660	7260	2326	22310
JAPAN	621	1768	6412	6348
TAIWAN	80	185	299	1130
HONGK	109	1008	474	3205
AUSTRL	434	1331	2797	5638
NEUSEE	62	320	158	768
AM OZ	38	270	63	474
MARIAN			16	60
MARSH	1	2	29	117
SCHIFF	256	648	1227	2792
N ERM	27	68	149	317
8410 11 00				
WASSERTURBINEN -RAEDER < 1000KW				
EINF	230*	403*	302*	707*
LV			2	101
EU	170	381	175	393
OESTER	170	381	170	381
SCHWZ			10	117
TSCHE	60	19	115	93
A EMIR			2	101
AUSF	*	*	19*	27*
EU			5	12
8410 12 00				
WASSERTURBINEN -RAEDER >1000-10000KW				
EINF	*	*	*	*
AUSF	*	*	*	*
8410 13 00				
WASSERTURBINEN -RAEDER >10000KW				
EINF	*	*	*	*
AUSF	8*	32*	1741*	7288*
TUERK			1733	7256
8410 90 10				
WASSERTURBINTEILE USW A EISEN O STAHL				
EINF	840*	455*	4340*	2633*
PV			143	16
EU			1526	1214
ITAL			998	464
FINNL			224	259
OESTER			283	470
SCHWZ	15	16	45	117
TSCHE	465	213	1325	548
SLOWAK	224	155	360	226
RUMAEN			757	378
SLOWEN	136	71	183	111
AUSF	1250*	2746*	3990*	9826*
EV	684	1360	1733	3280
LV			272	2137
EU	8	28	410	273
FRANKR			198	87
NIEDL			183	117
SCHWZ			381	490
TUERK			40	170
GEORG			446	3352
KANADA	461	952	833	1423
DOMINI			1	151
CHINA	781	1766	1879	3967
8410 90 90				
AND WASSERTURBINTEILE U REGLER-RAEDER				
EINF	3090*	3695*	5504*	5916*
LV			2	8
EU	2898	3063	4040	4077
ITAL			1142	1010
LUXEMB	2897	3050	2897	3050
NORWEG	28	517	106	569
SCHWZ	136	105	625	823
TSCHE			174	131
SLOWEN			528	278
AUSF	2629*	5406*	4836*	13485*
EV			12	123
LV	10	161	23	327
EU	2076	3033	2531	4284
FRANKR	3	106	27	677
G BRIT			378	332
OESTER	2071	2882	2104	3130
ISLAND			36	283
SCHWZ	117	318	599	939
SLOWEN	155	170	155	170
KENIA	53	470	72	479
TANSAN			31	515
MALAWI	64	175	566	2935
USA			408	946
KANADA	93	52	139	90
ECUAD			35	823
PERU	41	578	42	818
BRASIL			134	254
PARAGU	19	194	19	194
IRAN			3	132
CHINA	6	202	9	215
NEUSEE			41	243
8411 11 10				
TURBO-STRAHLTRIEBW <25KN ZIV LFZ				
	STUECK		STUECK	
EINF	*	*	30*	26059*
GEW DT			147	
EV			4	9489
LV			1	845
EU			1	619
G BRIT			1	619
USA			18	14576
KANADA			11	10864
AUSF	4*	4171*	44*	42315*
GEW DT	14		170	
LV	2	1772	16	11286
EU	2	2399	27	30021
FRANKR			10	7928
NIEDL			2	2021
ITAL			5	5546
G BRIT			6	9890
SCHWED			1	846
OESTER	1	1443	2	2834
BELGI	1	956	1	956
NORWEG			1	230
SCHWZ	1	1235	10	7377
TUERK	1	537	1	537
USA			3	2272
KANADA			1	956
OMAN			1	922
8411 11 90				
AND TURBO-STRAHLTRIEBWERKE <25KN				
	STUECK		STUECK	
EINF	*	*	*	*
AUSF	*	*	*	*
8411 12 11				
TURBO-STRAHLTRW >25-44KN ZIV LFZ				
	STUECK		STUECK	
EINF	2*	3413*	7*	34285*
GEW DT	19		85	
SCHWZ			2	6149
USA	2	3413	5	28136
AUSF	*	*	1*	44*
GEW DT			1	
8411 12 13				
TURBO-STRAHLTRW >44-132KN ZIV LFZ				
	STUECK		STUECK	
EINF	21*	195744*	45*	391723*
GEW DT	562		1238	
EV			1	9512
LV	21	195744	44	382211
USA	21	195744	45	391723
AUSF	16*	87900*	55*	281962*
GEW DT	466		1675	
EV			4	18157
LV	2	16194	13	89883
EU	3	22822	7	45622
FRANKR			1	5914
G BRIT	3	22822	5	32756
BELGI			1	6952
SLOWEN			2	15448
AEGYPT			1	7841
USA	11	52172	35	186774
KANADA	1	4792	5	17222
MEXIKO			1	7842
A EMIR			2	15223
MACAU	1	8114	2	15990
8411 12 19				
TURBO-STRAHLTRIEBW >132KN ZIV LFZ				
	STUECK		STUECK	
EINF	32*	222650*	140*	755719*
GEW DT	2193		7723	
EV	10	11964	56	82502
LV	19	204571	65	543617
AUS LG	10	6324	53	71789
EU			12	102540
FRANKR			2	16135
NIEDL			1	8055
G BRIT			9	78349
SLOWEN			1	7877
K VERD	1	8054	1	8054
USA	24	114244	100	389110
KANADA	5	80664	10	109030
A EMIR			3	23632
SRILAN			1	7942
MALAYS			1	9293
CHINA	1	9844	5	43863
TAIWAN	1	9844	5	46501
MACAU			1	7877
AUSF	10*	103108*	45*	401821*
GEW DT	450		2016	
LV	9	93810	36	333723
EU	1	9298	7	63387
FRANKR			2	15217
NIEDL			2	16902
G BRIT	1	9298	2	18593
BELGI			1	12675
RUSSLD			2	4711
USA	6	59159	22	214826
KANADA	1	9297	6	54681
MALAYS	1	12677	1	12677
PHILIP	1	12677	1	12677
CHINA			6	38862
8411 12 90				
AND TURBO-STRAHLTRIEBWERKE >25KN				
	STUECK		STUECK	
EINF	*	*	*	*
AUSF	*	*	*	*
8411 21 10				
TURBO-PROPELL-TRW <1100KW ZIV LFZ				
	STUECK		STUECK	
EINF	22*	9687*	112*	49417*
GEW DT	105		402	
EV	2	2393	5	5045
LV	7	3530	23	10675
EU	12	2976	43	11684
FRANKR	12	2976	43	11684
TSCHE			1	80
USA	3	1065	20	6131
KANADA	7	5646	48	31522
AUSF	19*	14108*	90*	62073*
GEW DT	49		232	
EV	1	448	1	448
LV	7	4104	25	17105
EU	10	9310	54	39690
FRANKR	5	5032	23	19520
NIEDL	1	556	2	1064
ITAL	2	1419	7	3645
G BRIT	1	1191	11	7709
DAENM			5	4013
GRIECH			3	1123
PORTUG	1	1112	2	2193

Wichtigste Ursprungs- und Bestimmungs-Laender	APRIL 1999 dt = 100kg	APRIL 1999 1000 DM	JAN./APR. 1999 dt = 100kg	JAN./APR. 1999 1000 DM
SPAN			1	423
SCHWZ	3	960	10	4171
MALTA			1	420
MADAG			1	634
SIMBAB	1	931	1	931
S AFR	1	913	3	1542
NAMIB			1	1112
USA	1	448	3	1033
KANADA	2	1167	8	6514
CHILE			1	268
A EMIR			4	3550
THAIL			1	638
INDONE	1	379	1	379
AUSTRL			1	1191
8411 21 90				
AND TURBO-PROPELL-TRIEBW <1100KW				
	STUECK		STUECK	
EINF	*	*	*	*
AUSF	*	*	*	*
8411 22 11				
TURBO-PROP-TRW>1100-3730KW ZIV LFZ				
	STUECK		STUECK	
EINF	16*	8534*	53*	21589*
GEW DT	64		212	
LV	16	8534	52	20793
USA	2	204	9	1623
KANADA	14	8330	44	19966
AUSF	4*	3500*	31*	25288*
GEW DT	31		230	
LV	4	3500	26	21782
EU			3	1001
ITAL			1	800
SPAN			2	201
NORWEG			1	2192
USA	2	700	13	5710
KANADA			1	2455
BAHAMA			2	1350
NL ANT	1	300	3	900
VIETN			1	340
KAMBOD			2	3700
TAIWAN	1	2500	5	7640
8411 22 19				
TURBO-PROPELLTRIEBW>3730KW ZIV LFZ				
	STUECK		STUECK	
EINF	*	*	*	*
AUSF	*	*	1*	2874*
GEW DT			279	
SINGAP			1	2874
8411 22 90				
AND TURBO-PROPELLERTRIEBW >1100KW				
	STUECK		STUECK	
EINF	*	*	*	*
AUSF	*	*	*	*
8411 81 10				
GASTURBINEN < 5000KW F ZIV LUFTFZ				
	STUECK		STUECK	
EINF	3*	1646*	6*	3075*
GEW DT	4		10	
PV	1	96	1	96
SCHWZ			1	168
USA	3	1646	4	2864
AUSF	1*	92*	4*	573*
GEW DT	1		5	
LV			1	201
EU			1	100
FRANKR			1	100
SCHWZ			1	201
USA	1	92	2	272
8411 81 90				
AND GASTURBINEN < 5000KW				
	STUECK		STUECK	
EINF	16*	4766*	185*	49727*
GEW DT	87		514	
EV	9	1330	27	3633
LV	1	54	2	1380
AUS LG	1	1037	1	1037
EU			4	693
BELGI			3	675
NORWEG	1	459	1	459
S AFR			1	1326
USA	14	4305	175	47096
JAPAN			2	133
AUSF	30*	18185*	287*	124309*
GEW DT	116		996	
LV	27	16188	110	51668
PV			2	126
EU	1	1976	165	70213
FRANKR			49	14519
NIEDL			24	8997
ITAL			6	1747
G BRIT			50	25555
IRLAND			4	2324
DAENM			7	3462
PORTUG			1	805
SPAN			8	3061
SCHWED	1	1976	1	1976
FINNL			3	2652
BELGI			12	5095
ISLAND	1	959	1	959
NORWEG			1	468
SCHWZ	7	4819	17	9544
TUERK	2	1290	10	3610
POLEN			5	1012
SLOWEN			1	405
MAROKK	1	245	6	2716
TUNES			1	334
AEGYPT	1	666	3	1520
GABUN			2	361
AETHIO			1	1555
MOSAMB			2	257
SIMBAB			2	1634
S AFR	1	1600	2	2025
USA	2	1063	8	3015
KANADA			4	1326
ZYPERN			1	608
JORDAN			2	1953
SAUDIA	4	1742	22	11700
KUWAIT	1	1155	1	1155
A EMIR	4	1411	19	5120
PAKIST			1	258
THAIL			1	1023
INDONE	2	250	2	250
CHINA	1	988	1	988
JAPAN	2	21	6	300
8411 82 10				
GASTURBINEN >5000KW F ZIV LUFTFZ				
	STUECK		STUECK	
EINF	1*	1190*	3*	4165*
GEW DT	8		25	
EU	1	1190	3	4165
NIEDL	1	1190	1	1190
G BRIT			2	2975
AUSF	*	*	*	*
8411 82 81				
ANDERE GASTURBINEN < 7000KW				
	STUECK		STUECK	
EINF	2*	3307*	2*	3307*
GEW DT	84		84	
USA	2	3307	2	3307
AUSF	*	*	*	*
8411 82 89				
ANDERE GASTURBINEN >7000KW-20000KW				
	STUECK		STUECK	
EINF	4*	18930*	5*	21667*
GEW DT	1436		1554	
EV	3	18061	3	18061
USA	4	18930	5	21667
AUSF	2*	2000*	4*	5450*
GEW DT	42		909	
EV			1	2500
EU	2	2000	2	2000
OESTER	1	1000	1	1000
BELGI	1	1000	1	1000
MALI			1	2500
USA			1	950
8411 82 93				
AND GASTURBINEN >20000KW-50000KW				
	STUECK		STUECK	
EINF	*	*	7*	36468*
GEW DT			511	
PV			2	5959
AUS LG			2	12244
USA			7	36468
AUSF	4*	22855*	11*	68841*
GEW DT	1879		3177	
EV	2	8000	4	12000
LV	1	8949	4	40208
PV	1	5906	2	10599
EU			1	6034
G BRIT			1	6034
USA	2	14855	5	40669
KOLUMB			1	10138
PERU	2	8000	2	8000
OMAN			2	4000
8411 82 99				
ANDERE GASTURBINEN > 50000KW				
	STUECK		STUECK	
EINF	1*	8400*	2*	23619*
GEW DT	1344		3090	
LV	1	8400	1	8400
USA			1	15219
SKOREA	1	8400	1	8400
AUSF	3*	25000*	6*	50338*
GEW DT	5420		8994	
POLEN	2	5000	3	5032
ELFBK	1	20000	1	20000
A EMIR			1	22000
MALAYS			1	3306
8411 91 10				
TEILE TURBO-STRAHL-/PROPELLTRW ZIV LF				
	DT		DT	
EINF	111*	79491*	505*	161496*
EV	82	69464	284	121044
LV	1	75	1	138
PV		33		33
AUS LG	82	69464	370	123231
EU	2	1814	12	5390
FRANKR	1	1683	5	4454
NIEDL	1	13	2	270
ITAL		74		289
G BRIT		44	5	377
SCHWZ			1	84
POLEN		31		150
USA	103	74907	466	142604
KANADA	6	2739	25	13157
AUSF	2249*	97197*	8565*	353704*
EV	2	50	107	920
LV	1	193	52	6316
PV			36	1440
EU	221	7309	1050	31449
FRANKR	45	2568	134	3877
NIEDL	6	183	30	1028
ITAL		10		92
G BRIT	169	4252	815	22492
DAENM		8	2	422
GRIECH			2	84
SCHWED	1	270	44	3034
BELGI			23	326
NORWEG				88
SCHWZ			212	2453
TUERK			2	90
SLOWAK			190	57
KROAT			105	599
TUNES				86
SIMBAB			5	50
S AFR		98		98
USA	1899	79245	6471	281981
KANADA	103	9595	426	32837
BAHAMA			2	350
ISRAEL	4	122	18	566
INDIEN			5	198
SINGAP		151	3	599
CHINA	2	50	4	131
JAPAN	16	606	59	1844
HONGK			2	54
8411 91 90				
TEILE V AND TURBO-STRAHL-/PROPELLTRW				
EINF	1262*	138464*	4709*	539270*
EV	469	43131	1757	159083
LV	581	74444	2081	283838
PV	1	435	2	1029
AUS LG	17	15383	272	60490
EU	105	11929	462	55767
FRANKR	11	1527	72	6227
NIEDL	2	379	14	2145
ITAL	2	645	8	2556
G BRIT	76	8031	335	40341
IRLAND		31	3	1301
SPAN	3	117	8	350
SCHWED	10	904	17	1568
FINNL	1	129	5	725
OESTER		150		319
BELGI		1		188
SCHWZ	42	1724	94	3757
POLEN	1	46	5	382
S AFR			1	153
USA	811	94171	2918	351227
KANADA	86	7876	298	25567

Wichtigste Ursprungs- und Bestimmungs-Laender	APRIL 1999 dt = 100kg	APRIL 1999 1000 DM	JAN./APR. 1999 dt = 100kg	JAN./APR. 1999 1000 DM
MEXIKO			139	17902
ISRAEL	22	1693	105	8264
A EMIR	76	9745	139	17906
INDIEN	2	218	120	15356
THAIL	25	3185	95	11913
MALAYS	2	197	9	583
SINGAP	1	83	7	705
PHILIP	1	19	4	356
CHINA		18	2	190
SKOREA	2	172	9	769
JAPAN	73	5680	214	16977
TAIWAN	12	1595	87	11255
HONGK	1	58	1	58
AUSF	350*	27547*	1204*	129845*
EV	1	227	13	1555
LV	35	7617	287	50951
PV	3	31	8	1130
EU	142	17409	484	57242
FRANKR	37	8652	158	35662
NIEDL	34	974	116	4755
ITAL		177	9	2103
G BRIT	65	6122	180	16476
DAENM	1	626	4	2830
SPAN	1	70	4	657
FINNL	1	65	2	3485
OESTER		205		313
BELGI	1	476	9	770
NORWEG	1	310	2	723
SCHWZ	155	158	298	1087
MALTA		122		145
RUSSLD			26	175
K VERD				468
USA	28	4425	245	32797
KANADA	12	3429	63	11792
MEXIKO			1	138
A EMIR			1	327
INDIEN		92	22	8695
THAIL	8	789	32	2386
MALAYS	3	658	20	1975
SINGAP		69	7	862
CHINA				174
JAPAN	1	47	2	263
AUSTRL				212
8411 99 10				
TEILE V GASTURBINEN F ZIV LUFTFAHRZ				
EINF	2*	1118*	14*	4569*
EV	1	805	1	1313
LV			1	255
AUS LG	1	812	1	1335
EU			6	1372
FRANKR			6	1371
SCHWZ		38		134
USA	2	1013	8	2829
KANADA		65		228
AUSF	2*	701*	66*	4150*
LV	1	512	2	1515
EU			4	1196
FRANKR			1	253
NIEDL			1	240
DAENM			1	203
SCHWED			1	413
OESTER				75
KROAT			56	819
USA	2	701	5	1132
SAUDIA			1	964
8411 99 90				
TEILE V AND GASTURBINEN				
EINF	8621*	118083*	26727*	460866*
EV	99	9893	572	37677
LV	520	41950	2237	211669
PV	44	2401	297	21634
AUS LG	20	12339	206	74257
EU	4996	44108	12905	116846
FRANKR	1106	8174	2925	19719
NIEDL	329	4484	1365	13407
ITAL	149	2297	444	5819
G BRIT	2897	26690	7073	73246
IRLAND			1	64
GRIECH			43	230
SPAN				120
SCHWED	24	279	73	857
OESTER	162	1858	388	2806
BELGI	1	73	7	146
LUXEMB	263	225	421	360
SCHWZ	1056	16549	3537	45302
POLEN	1322	1252	3953	4016
TSCHE	11	171	520	1144
UNGARN	34	120	1072	2689
RUMAEN	4	274	24	644
RUSSLD	59	124	263	782
KROAT			591	698
ALGER			10	3277
ANGOLA			40	1663
USA	336	51703	2284	269447
PERU	36	20	81	739
BAHRAI		18		72
A EMIR			14	563
INDIEN	487	449	674	1873
VIETN	90	2062	90	2062
INDONE	20	486	245	1373
MALAYS			163	6103
SINGAP	21	572	42	1019
JAPAN	148	163	213	338
TAIWAN			2	123
AUSF	9837*	91992*	54627*	471997*
EV	163	4856	944	31709
LV	210	11994	4618	76990
PV	199	12251	484	31192
EU	1338	10732	12108	141827
FRANKR	351	2360	3071	20573
NIEDL	43	434	374	15352
ITAL	157	1675	833	7850
G BRIT	555	4976	6817	90006
IRLAND		4	3	619
DAENM	3	33	149	1254
GRIECH	1	56	11	642
PORTUG			1	363
SPAN	4	84	9	380
SCHWED	19	287	77	1234
OESTER	3	8	20	1015
BELGI	10	524	15	1931
LUXEMB	192	288	728	595
NORWEG	2	111	2	439
SCHWZ	1628	12596	4270	39602
MALTA	1	180	2	716
TUERK	2	781	6	2542
POLEN	729	5361	1353	7113
TSCHE	1	42	65	442
UNGARN	24	354	198	1165
RUSSLD	262	10314	725	11589
KASACH	1	37	54	350
SLOWEN	3	307	3	461
KROAT	63	207	74	444
MAROKK		423	1	1048
ALGER		40	3	1946
TUNES	2	365	4	1584
LIBYEN	1354	297	1354	338
AEGYPT	2	321	40	1997
NIGERI			5	585
GABUN				111
ANGOLA	4	379	6	496
AETHIO				178
S AFR				94
USA	3175	27409	13892	113799
KANADA	1	356	2820	5312
MEXIKO		98	5747	22936
COSTA			8	290
VENEZU				89
PERU	157	170	157	170
BRASIL	2	1017	25	4533
CHILE	288	346	609	609
ARGENT	41	1660	123	9150
ZYPERN				55
LIBAN			2	276
SYRIEN		46	43	2853
IRAN	8	504	11	1074
ISRAEL		10		123
JORDAN		96	4	1069
SAUDIA	2	2040	12	7838
KUWAIT	2	289	2	784
BAHRAI	5	594	19	1146
KATAR	1	168	236	3964
A EMIR	2	1507	3490	31610
JEMEN		145		157
PAKIST		31	10	474
INDIEN	61	1049	1176	8367
THAIL			21	2274
INDONE		3	202	1687
MALAYS	243	1916	477	4213
SINGAP	6	259	57	8305
PHILIP			1707	3422
CHINA		98		456
SKOREA			6	154
JAPAN	377	953	420	1218
TAIWAN	33	8275	3005	16761
HONGK		8	1	298
AUSTRL	17	52	17	58
NEUSEE			39	960
8412 10 10				
AND STRAHLTRIEBW F ZIV LUFTFAHRZ				
	STUECK		STUECK	
EINF	1*	3111*	10*	26892*
GEW DT	9		86	
EU	1	3111	10	26892
FRANKR	1	3111	10	26892
AUSF	*	*	5*	1020*
GEW DT			47	
SCHWZ			2	760
USA			3	260
8412 10 90				
ANDERE STRAHLTRIEBWERKE				
	STUECK		STUECK	
EINF	*	*	*	*
AUSF	*	*	*	*
8412 21 10				
LINEAR ARBEITEND HYDROMOTOREN ZIV LFZ				
	DT		DT	
EINF	21*	1603*	22*	3231*
EV	21	1252	21	2444
AUS LG	21	1258	21	2516
EU	5	592	6	965
FRANKR	2	329	3	677
G BRIT	3	155	3	181
BELGI		108		108
USA	16	980	16	2233
AUSF	*	*	*	243*
PV				174
EU				69
FRANKR				65
USA				174
8412 21 91				
LINEAR ARBEITEND HYDROSYSTEME				
EINF	612*	1198*	2240*	5653*
EV	45	180	100	504
LV			1	23
EU	359	615	1422	3265
FRANKR	24	31	161	660
NIEDL	3	11	65	429
ITAL	90	114	122	197
IRLAND	141	154	598	691
DAENM	3	17	97	158
FINNL	31	84	49	115
OESTER	65	193	246	853
NORWEG	4	10	91	193
SCHWZ	39	203	81	904
TSCHE	94	112	222	279
USA	75	216	198	734
JAPAN	3	6	52	85
AUSF	885*	2851*	3628*	10676*
EV	2	15	10	156
LV			1	38
PV			3	12
EU	432	1315	1838	4558
FRANKR	11	76	92	413
NIEDL	25	119	87	349
ITAL	14	153	85	539
G BRIT	10	70	29	210
DAENM	2	37	9	121
PORTUG	6	65	20	135
SPAN	3	43	31	136
SCHWED	8	76	35	195
OESTER	332	563	1391	2194
BELGI	6	77	24	170
SCHWZ	25	151	97	473
POLEN	107	195	356	651
TSCHE	5	30	89	356
UNGARN	19	38	43	155
BULGAR			33	314
RUSSLD	24	80	35	225
ALGER	53	96	54	103
UGANDA	31	106	31	106
USA	105	477	485	1800
KANADA		2	5	85
CHILE			24	82
IRAN			18	58
SINGAP	27	57	32	98
CHINA		4	188	453
JAPAN	5	30	43	206
TAIWAN	6	52	8	61
HONGK	1	3	35	107
8412 21 99				
AND LINEAR ARBEITEND HYDROMOTOREN				
EINF	5540*	9058*	18846*	29226*
EV	168	204	1040	1121
LV			45	164
AUS LG	18	41	65	147
EU	4312	7477	14458	23293
FRANKR	331	510	1806	2546
NIEDL	943	2116	3569	7391
ITAL	685	731	2620	2784
G BRIT	699	1011	2633	3471
IRLAND	519	633	981	1184
DAENM	3	3	68	93
SPAN	10	66	226	321
SCHWED	96	359	255	894
FINNL	2	9	53	190
OESTER	1011	1992	2129	4258
BELGI	13	47	117	161
SCHWZ	35	257	234	1065
TSCHE	1	3	135	716
SLOWAK	43	25	304	181
UNGARN	103	116	241	276
BULGAR	82	70	118	109
RUSSLD	646	392	1632	953
USA	204	582	1311	2099
A EMIR			24	67
JAPAN	3	17	47	130
AUSF	10838*	19480*	57086*	86149*
EV	1	22	9	240
LV	752	477	2852	1922
PV	22	55	52	173
EU	8041	12861	38773	55058
FRANKR	3005	3862	12849	15709
NIEDL	1008	1691	5250	7045
ITAL	202	736	1174	2990
G BRIT	1384	2089	11333	13996
IRLAND	61	40	200	157
DAENM	10	74	30	316
SPAN	57	330	377	1854
SCHWED	44	192	200	1091
FINNL	11	79	45	322
OESTER	2071	3077	6655	9618
BELGI	150	526	592	1620
LUXEMB	29	124	34	158

Wichtigste Ursprungs- und Bestimmungs-Laender	APRIL 1999 dt = 100kg	APRIL 1999 1000 DM	JAN./APR. 1999 dt = 100kg	JAN./APR. 1999 1000 DM
NORWEG		5	21	115
SCHWZ	211	809	749	2414
TUERK	4	21	707	935
POLEN	124	278	750	1017
TSCHE	67	194	332	831
SLOWAK	1	5	64	107
UNGARN	22	89	69	278
RUMAEN	2	6	64	196
RUSSLD			123	111
KASACH			25	159
USBEK	17	55	17	55
SLOWEN	6	36	228	377
ALGER	9	32	20	164
TUNES			16	101
AEGYPT	15	88	24	155
GUINEA			97	152
NIGERI	9	52	17	123
S AFR	3	30	101	134
USA	1861	2556	12808	15012
KANADA	19	80	193	420
VENEZU	1	12	151	694
BRASIL	41	215	94	588
JORDAN	1	10	50	279
SAUDIA			52	420
A EMIR	7	28	42	234
INDIEN	155	944	479	1979
INDONE			86	263
SINGAP	91	404	97	432
CHINA	25	49	246	705
SKOREA	51	183	191	479
JAPAN	34	244	209	1005
TAIWAN	4	3	54	100
HONGK	6	38	30	190
AUSTRL	1	8	8	164
8412 29 10				
AND WASSERKRAFTMASCH HYDROMOT ZIV LFZ				
EINF	*	11*	*	85*
EV		10		10
AUS LG		10		10
USA		11		85
AUSF	*	*	*	*
8412 29 50				
ANDERE HYDROSYSTEME				
EINF	26*	141*	103*	632*
EV			4	20
EU	21	111	85	512
SCHWED			17	116
FINNL	5	40	26	150
OESTER	9	38	24	142
AUSF	176*	809*	737*	2640*
EU	92	510	262	982
FRANKR	26	72	74	209
G BRIT	8	43	28	103
SCHWED	52	352	54	357
FINNL			83	136
SCHWZ			20	263
POLEN	48	143	302	709
USA	6	55	32	165
BRASIL			4	121
THAIL			4	51
8412 29 91				
ANDERE HYDROMOTOREN				
EINF	3451*	10553*	15487*	43775*
EV	335	628	1313	2138
LV			13	131
PV			1	16
AUS LG	129	347	381	941
EU	2441	7449	10728	29743
FRANKR	756	2661	2758	8517
NIEDL	10	71	33	275
ITAL	207	670	1217	3310
G BRIT	328	812	1382	3209
IRLAND			4	54
DAENM	1074	2794	3960	10530
SPAN	2	13	38	202
SCHWED	7	37	665	1507
FINNL			437	659
OESTER	57	387	202	1421
SCHWZ	75	543	632	4137
TSCHE	5	26	32	143
SLOWAK	38	110	93	218
UNGARN	9	16	40	58
BULGAR	3	7	325	765
USA	767	2082	3050	6988
JAPAN	104	265	532	1448
AUSF	9406*	37268*	29868*	122240*
EV			3	43
LV			31	101
EU	5571	22217	15493	64726
FRANKR	1192	4251	3432	12778
NIEDL	313	1681	961	4934
ITAL	926	3735	2842	12459
G BRIT	629	2681	1984	8600
IRLAND	9	55	20	111
DAENM	103	418	281	1255
PORTUG	11	51	42	139
SPAN	136	515	382	1784
SCHWED	634	2532	1447	5883

Wichtigste Ursprungs- und Bestimmungs-Laender	APRIL 1999 dt = 100kg	APRIL 1999 1000 DM	JAN./APR. 1999 dt = 100kg	JAN./APR. 1999 1000 DM
FINNL	677	2465	1405	5613
OESTER	374	1888	1357	6800
BELGI	562	1919	1314	4235
LUXEMB	1	13	17	85
NORWEG	92	546	544	3200
SCHWZ	159	764	620	3503
TUERK	18	159	73	410
POLEN	3	37	119	643
TSCHE	1	10	58	304
UNGARN	3	24	25	151
RUSSLD	3	35	34	259
USBEK	4	68	5	57
SLOWEN	22	139	43	314
ALGER	18	142	19	169
USA	2371	7067	9542	31990
KANADA	433	1540	1046	3726
KOLUMB	5	59	8	128
VENEZU	4	44	11	214
BRASIL	2	13	87	357
CHILE			7	101
ARGENT			18	96
INDIEN	43	284	122	685
SINGAP	46	246	157	785
CHINA	222	1731	514	3790
SKOREA	190	1185	375	2265
JAPAN	39	158	272	1163
TAIWAN	10	25	31	121
HONGK	67	272	276	991
AUSTRL	43	160	217	904
8412 29 99				
ANDERE WASSERKRAFTMASCHINEN				
EINF	206*	887*	1189*	5145*
LV	5	137	11	275
AUS LG	16	70	53	231
EU	150	519	816	2518
FRANKR	56	225	329	916
NIEDL		1	51	91
ITAL	14	20	114	491
G BRIT	80	272	317	965
SCHWZ	2	29	55	234
KASACH			112	1251
USA	51	324	135	985
AUSF	635*	6207*	2925*	28927*
LV			2	219
PV				11
EU	510	5210	2232	20027
FRANKR	11	482	156	1028
NIEDL	277	3425	1097	11840
ITAL	4	31	62	387
G BRIT	10	364	51	1141
DAENM	21	398	231	2851
SCHWED		5	22	138
FINNL	108	305	144	435
OESTER	74	182	409	1816
BELGI	2	31	50	287
SCHWZ	24	494	172	3456
POLEN			105	544
UNGARN			31	653
KASACH			154	2292
USA	17	103	50	277
VENEZU			44	235
SAUDIA				157
A EMIR			11	500
INDONE	51	157	53	174
CHINA			2	102
8412 31 10				
LINEAR ARBEITEND DRUCKLUFTMOT ZIV LFZ				
EINF	*	258*	*	272*
EV		57		57
AUS LG		57		57
USA		258		269
AUSF	*	*	*	26*
EU				26
8412 31 90				
AND LINEAR ARBEITEND DRUCKLUFTMOTOREN				
EINF	2004*	6023*	8430*	27307*
EV		57		57
LV			1	8
PV			1	7
AUS LG				3
EU	1349	2932	5584	13667
FRANKR	756	1390	2982	5839
NIEDL	19	67	50	202
ITAL	99	417	618	2556
G BRIT	260	439	1059	2358
IRLAND	7	89	23	221
DAENM	173	285	487	729
SPAN	17	150	102	904
SCHWED		3	9	79
OESTER	15	60	246	713
NORWEG	17	151	80	715
SCHWZ	307	1717	1429	8568
TUERK	127	126	481	481
TSCHE	52	70	196	261
BULGAR	73	116	207	337
USA	37	356	202	1591
CHINA		2	34	113
JAPAN	29	517	78	1266
TAIWAN		2	25	173

Wichtigste Ursprungs- und Bestimmungs-Laender	APRIL 1999 dt = 100kg	APRIL 1999 1000 DM	JAN./APR. 1999 dt = 100kg	JAN./APR. 1999 1000 DM
AUSF	4191*	29451*	12431*	87187*
EV				13
LV	20	12	20	12
PV	5	36	7	51
EU	3185	22386	9070	62185
FRANKR	305	2144	2110	12754
NIEDL	234	1861	798	6342
ITAL	1739	11840	2604	17928
G BRIT	116	880	485	3449
IRLAND	7	61	32	231
DAENM	144	1123	530	3731
GRIECH	12	44	41	264
PORTUG	7	104	34	423
SPAN	133	1097	518	3788
SCHWED	86	712	336	2807
FINNL	67	341	240	1452
OESTER	196	1182	758	4884
BELGI	137	984	577	4075
NORWEG	33	261	112	983
SCHWZ	192	1647	602	4819
TUERK	32	121	60	326
POLEN	75	276	164	822
TSCHE	47	293	170	1299
SLOWAK	17	91	72	291
UNGARN	14	141	66	519
RUSSLD	8	38	48	252
SLOWEN	7	57	52	838
KROAT	4	67	9	107
ALGER			11	162
LIBYEN	1	99	2	112
AEGYPT	31	131	66	329
S AFR	15	90	53	356
USA	103	847	556	4570
KANADA	47	404	133	1216
MEXIKO	54	340	95	756
BRASIL	11	123	46	400
IRAN			8	59
ISRAEL	4	50	18	229
SAUDIA	50	117	191	502
A EMIR	1	9	41	124
OMAN			43	113
INDIEN	6	78	24	229
THAIL	33	187	42	252
MALAYS	13	118	29	290
SINGAP	7	60	37	399
PHILIP	2	21	11	101
CHINA	11	68	61	477
SKOREA	15	157	24	323
JAPAN	29	277	104	950
TAIWAN	26	210	74	692
HONGK	31	221	114	727
AUSTRL	19	263	78	611
8412 39 10				
AND DRUCKLUFTMOTOREN F ZIV LUFTFAHRZG				
EINF	*	*	*	*
AUSF	*	*	*	*
8412 39 90				
ANDERE DRUCKLUFTMOTOREN				
EINF	474*	1359*	1724*	5947*
EV			1	153
AUS LG				1
EU	389	1030	1523	4792
NIEDL		1	1	156
ITAL	106	282	586	1770
G BRIT	246	608	813	2186
SPAN	33	79	50	133
OESTER		17	9	92
BELGI		3	25	201
LUXEMB	4	29	12	83
SCHWZ		9	6	96
UNGARN	14	32	52	139
USA	71	283	143	896
AUSF	109*	1165*	366*	8059*
LV			2	2260
PV		58		107
EU	35	545	179	3704
FRANKR	2	62	22	247
NIEDL	6	52	42	925
ITAL	8	89	25	279
G BRIT	2	49	12	562
SCHWED	3	125	12	515
OESTER	4	45	29	289
BELGI	9	69	20	617
SCHWZ	20	165	33	303
KROAT			32	204
USA	8	182	18	579
BRASIL		25	1	114
SAUDIA			2	2267
JAPAN	1	101	3	359
8412 80 10				
DAMPFKRAFTMASCH F WASSDAMPF AND DAMPF				
EINF	*	*	8*	145*
IRAN			8	136
AUSF	*	*	*	*

Wichtigste Ursprungs- und Bestimmungs-Laender	APRIL 1999 dt = 100kg	APRIL 1999 1000 DM	JAN./APR. 1999 dt = 100kg	JAN./APR. 1999 1000 DM
8412 80 91				
AND MOTOREN KRAFTMASCHINEN F ZIV LFZ				
EINF	1*	9*	1*	9*
AUSF	*	*	*	*
8412 80 99				
ANDERE MOTOREN UND KRAFTMASCHINEN				
EINF	102*	410*	10621*	18614*
EU	6	70	10155	17470
NIEDL			10001	15582
G BRIT			65	104
FINNL			58	1665
NORWEG	36	178	36	178
USA	53	108	406	816
AUSF	13*	132*	162*	1108*
EU	2	11	53	331
ITAL			24	92
SCHWZ	3	42	49	324
POLEN			37	83
BR JUG			2	215
8412 90 10				
TEILE V AND MOTOR KRAFTMASCH ZIV LFZ				
EINF	16*	2441*	30*	8330*
EV	6	618	6	618
LV	2	725	8	3815
AUS LG	6	618	6	618
EU	5	296	8	423
G BRIT	5	296	8	421
USA	11	2073	21	7164
KANADA		2		182
INDIEN				410
JAPAN		70	1	151
AUSF	83*	6955*	256*	20682*
LV	1	1079	7	3589
EU	9	2082	24	5352
ITAL				83
G BRIT	8	1431	20	2980
IRLAND		90		201
OESTER		88		355
BELGI	1	399	4	1571
LUXEMB		74		162
SCHWZ	1	601	7	2187
MALTA				77
TUERK		266	2	1058
USA		257		585
BRASIL	11	654	21	1297
ISRAEL	3	172	19	1024
INDIEN		212		251
JAPAN	58	2682	182	8773
8412 90 30				
TEILE V AND STRAHLTRIEBWERKEN				
EINF	12*	1281*	72*	3527*
EU	12	1281	70	3476
FRANKR	3	332	56	1794
ITAL	6	340	8	656
G BRIT		11	1	128
BELGI	3	597	5	896
AUSF	55*	8678*	208*	37353*
EU	55	8678	208	37353
FRANKR	55	8678	208	37353
8412 90 50				
TEILE V AND HYDROMOTOREN				
EINF	4795*	5071*	15233*	16874*
EV	2	18	19	197
LV	5	111	17	444
AUS LG		9	1	15
EU	3738	2924	11745	9871
FRANKR	264	403	1274	1631
NIEDL	2576	1434	8319	4539
ITAL	5	37	54	204
G BRIT	239	344	624	793
IRLAND	370	361	681	697
DAENM	36	98	118	602
SCHWED	30	6	218	680
OESTER	14	109	55	438
BELGI	59	87	80	134
NORWEG	54	132	116	279
SCHWZ	29	184	169	657
TSCHE	247	457	502	1187
SLOWAK	127	88	437	274
USA	367	1104	1531	3833
SINGAP	164	100	372	212
JAPAN	22	26	99	244
AUSF	640*	2957*	3488*	23001*
EV	8	30	8	30
LV	6	6	6	6
PV			1	10
EU	213	904	1645	13819
FRANKR	58	132	208	508
NIEDL	24	108	404	3533
ITAL	30	195	237	1652
G BRIT	51	127	442	5904
DAENM	1	18	18	205
SCHWED	21	129	37	226
OESTER	10	72	78	534
BELGI	11	45	202	934
NORWEG	55	255	395	1533
SCHWZ	6	80	36	224
POLEN	13	62	98	239
SLOWAK	18	59	113	233
BULGAR			3	59
USA	48	248	294	1160
KANADA	6	56	18	135
KOLUMB			69	213
IRAN	172	450	226	1937
A EMIR	28	241	186	1279
SINGAP	49	331	203	1131
8412 90 90				
TEILE V AND MOTOREN U KRAFTMASCHINEN				
EINF	4438*	5056*	17111*	20461*
EV	8	43	47	240
LV				64
AUS LG	10	38	38	150
EU	1113	1953	4424	8063
FRANKR	69	192	647	1596
NIEDL	61	104	485	524
ITAL	344	245	1514	1343
G BRIT	58	266	430	1577
IRLAND	73	76	99	108
DAENM	42	192	119	600
SPAN	89	135	252	518
SCHWED	33	68	95	311
OESTER	344	667	769	1448
NORWEG		6	64	310
SCHWZ	441	1040	2179	4170
POLEN	533	217	1561	589
TSCHE	189	173	885	881
UNGARN	99	351	270	782
BULGAR	1267	379	4470	1271
UKRAIN	501	144	1945	433
RUSSLD	119	89	378	594
SLOWEN	51	24	176	115
USA	47	348	215	1325
BRASIL			121	108
INDIEN	1	14	46	196
CHINA	1	7	26	53
JAPAN	21	196	210	1288
AUSF	2038*	11004*	8314*	36714*
EV			3	97
LV			7	40
EU	1189	5912	4668	18465
FRANKR	225	1009	804	3622
NIEDL	78	457	540	2282
ITAL	182	1123	376	2106
G BRIT	198	903	459	2273
DAENM	66	381	384	1230
PORTUG	8	62	43	238
SPAN	75	436	244	1346
SCHWED	161	512	675	1727
FINNL	16	143	32	313
OESTER	112	502	990	1738
BELGI	61	324	186	1448
NORWEG	6	43	55	439
SCHWZ	128	528	769	2170
TUERK	11	75	82	320
POLEN	10	54	229	355
TSCHE	20	65	43	233
UNGARN	53	96	140	393
USBEK	3	17	47	208
KROAT	1	4	18	91
GHANA		1	40	129
S AFR	17	110	109	470
USA	231	1404	807	4772
KANADA	36	283	72	697
MEXIKO	36	212	90	601
NL ANT	4	35	13	157
VENEZU	6	36	45	300
BRASIL	35	162	190	843
ARGENT	13	78	39	249
SAUDIA	3	24	13	125
INDIEN	41	172	115	525
THAIL	1	22	25	130
INDONE	9	57	23	179
MALAYS	5	103	13	168
SINGAP	27	177	84	463
CHINA	16	159	63	461
SKOREA	38	394	99	1077
JAPAN	16	178	47	437
TAIWAN	24	191	55	506
HONGK	3	23	56	268
AUSTRL	27	148	113	586
8413 11 00				
KRAFTST-AUSGABEPUMP TANKSTELL USW				
	STUECK		STUECK	
EINF	117*	398*	777*	3504*
GEW DT	72		1276	
AUS LG	5	15	5	15
EU	34	85	388	2901
FRANKR			13	146
ITAL	18	6	180	386
G BRIT			94	2156
USA	69	41	361	252
KANADA	4	222	4	222
AUSF	356*	4020*	1415*	17746*
GEW DT	1435		5763	
EU	146	1282	569	4290
NIEDL	28	399	86	1426
ITAL	8	147	11	158
GRIECH	50	36	150	347
PORTUG	9	226	44	920
SPAN			5	90
SCHWED			4	50
OESTER	41	392	228	1114
BELGI	9	81	33	130
SCHWZ	25	517	61	886
POLEN	45	984	290	5872
TSCHE	7	126	19	469
SLOWAK	6	188	30	741
UNGARN	4	90	37	1019
RUMAEN	5	15	18	150
BULGAR	55	44	65	191
UKRAIN	20	154	45	440
RUSSLD	17	423	87	1580
KIRGIS			40	73
SLOWEN			73	1551
KROAT	4	117	7	136
B HERZ	14	50	14	50
BR JUG			5	91
8413 19 10				
AND PUMPEN M FLUESSIGKMESSER ZIV LFZ				
	STUECK		STUECK	
EINF	3*	92*	6*	107*
USA	3	92	6	107
AUSF	*	*	112*	7*
8413 19 90				
AND PUMPEN M FLUESSIGKEITSMESSER				
	STUECK		STUECK	
EINF	370*	2054*	1416*	2896*
GEW DT	135		258	
EU	171	411	489	593
NIEDL	6	313	8	320
SCHWZ	102	89	294	315
USA	39	1456	317	1720
AUSF	906*	535*	3680*	4637*
GEW DT	64		705	
EU	838	413	2753	1163
FRANKR	79	44	616	329
NIEDL	43	43	403	170
ITAL	206	108	325	156
SPAN	101	56	229	103
SCHWZ	2	19	14	138
POLEN			23	353
USA	9	13	36	162
INDIEN			2	2379
8413 20 10				
ANDERE HANDPUMPEN F ZIV LUFTFAHRZEUGE				
	STUECK		STUECK	
EINF	*	*	1*	6*
AUSF	98*	14*	168*	50*
GEW DT			3	
EU	3	11	27	45
8413 20 90				
ANDERE HANDPUMPEN				
	STUECK		STUECK	
EINF	966098*	2118*	2003639*	6935*
GEW DT	2181		6639	
LV	3	24	6	38
AUS LG	3040	57	35064	160
EU	300659	977	821518	3132
NIEDL	2401	135	15706	642
ITAL	210333	330	375183	864
G BRIT	61283	185	340814	723
SPAN	553	4	5355	135
OESTER	14589	271	21070	623
SCHWZ	2494	55	2843	118
POLEN	1	2	3086	98
TSCHE	23106	336	75052	1076
USA	82161	276	341162	914
CHINA	493097	232	593531	779
JAPAN	1291	57	2011	180
TAIWAN	52665	144	146866	448
AUSF	15590804*	6331*	36623016*	17892*
GEW DT	2593		7145	
EU	15201215	4971	32304697	11850
FRANKR	3031155	940	6543300	2297
NIEDL	458541	229	766088	682
ITAL	5879326	1385	14671964	3258
G BRIT	4026127	1084	6172149	1934
GRIECH	30758	42	476664	202
SPAN	314317	198	988057	544
SCHWED	576426	272	788567	683
FINNL	177973	121	516027	287
OESTER	14218	372	32784	1011

Wichtigste Ursprungs- und Bestimmungs-Laender	APRIL 1999 dt = 100kg	APRIL 1999 1000 DM	JAN./APR. 1999 dt = 100kg	JAN./APR. 1999 1000 DM
BELGI	585438	248	973479	676
NORWEG	7402	34	140795	112
SCHWZ	20565	174	78861	576
TUERK	49934	47	409802	242
POLEN	163737	80	611478	414
TSCHE	12649	39	490315	335
GUINEA			160	506
NIGERI			16000	79
USA	87978	427	804368	1518
JORDAN	921	24	3775	130
A EMIR	1198	11	1363666	279
JAPAN	1326	110	3695	217
8413 30 10				
KRAFTSTPUMPEN USW VERBRMOTOR ZIV LFZ				
	STUECK		STUECK	
EINF	81*	235*	234*	532*
GEW DT	2		4	
EV	3	91	4	111
AUS LG	3	91	5	120
EU				1
USA	80	187	233	483
AUSF	*	*	11*	40*
EU			11	40
8413 30 91				
EINSPRITZPUMPE F VERBRENNUNGSMOTOR				
	STUECK		STUECK	
EINF	141226*	37581*	608738*	143561*
GEW DT	5141		20644	
EV	228	54	664	153
LV	8	28	8	28
AUS LG	3084	393	13694	1411
EU	17605	6486	87818	23763
FRANKR	6241	3553	29100	13659
NIEDL	61	103	109	136
ITAL	3011	155	19134	794
G BRIT	3358	112	20596	1440
SPAN	4214	64	11261	211
OESTER	693	2457	7575	7435
SCHWZ	9	34	92	204
POLEN	199	3	5216	84
TSCHE	29345	8262	115046	32049
UNGARN	125	14	1216	117
USA	27127	4472	137112	23375
KANADA	167	31	670	194
BRASIL	23495	15218	75089	50331
INDIEN	41836	2799	181193	12313
JAPAN	897	184	4294	973
AUSF	678364*	203813*	2312625*	948025*
GEW DT	19554		93811	
EV	100	18	130	29
LV	1	5	5	12
EU	596580	167235	1922167	791936
FRANKR	231684	69535	725386	318942
NIEDL	3623	6208	19163	34230
ITAL	47897	18082	248908	103907
G BRIT	81726	30182	287795	146829
DAENM	219	75	2184	658
GRIECH	234	283	4109	755
PORTUG	204	107	697	342
SPAN	148543	20959	409407	87127
SCHWED	8711	8470	47278	46698
FINNL	1605	2713	4511	6379
OESTER	42995	8594	111551	41076
BELGI	29064	2002	61044	4909
NORWEG	78	202	1020	767
SCHWZ	769	327	4546	3628
TUERK	1939	1094	6020	3873
POLEN	11	3	14684	913
TSCHE	24082	2616	114093	10733
UNGARN	1102	821	21054	18178
RUSSLD	402	52	1220	173
LIBYEN	13	61	13	61
AEGYPT	1	73	748	211
NIGERI	2154	115	2796	440
S AFR	84	9	846	163
USA	21816	18849	83443	66159
MEXIKO	237	8	2442	166
BRASIL	3205	103	36362	931
ARGENT	407	298	2012	1402
ISRAEL	109	125	230	265
JORDAN	970	73	1302	99
SAUDIA	16	162	789	389
A EMIR	1615	205	1629	235
INDIEN			36	121
SINGAP	1424	394	2194	1012
CHINA	1730	1214	11710	3449
SKOREA	9989	8309	42677	36130
JAPAN	1182	912	5635	4395
HONGK	453	70	2867	482
AUSTRL	7306	231	27889	919
8413 30 99				
AND KRAFTSTPUMPEN USW F VERBRMOTOR				
	STUECK		STUECK	
EINF	460144*	22450*	1870121*	89210*
GEW DT	5160		20641	
EV	1304	377	7641	1401
LV			1	16
AUS LG	406	42	1588	154
EU	191078	8636	837980	36945
FRANKR	12622	622	60746	3079
NIEDL	10	3	685	180
ITAL	41770	1918	194819	8304
G BRIT	52858	2303	215980	10762
DAENM	6609	364	12402	917
SPAN	12259	152	105623	2923
SCHWED	94	34	697	188
OESTER	64287	3078	243568	9980
BELGI	560	151	2215	568
SCHWZ	3772	401	4830	957
POLEN	4	17	11281	365
TSCHE	185729	9240	804525	39969
UNGARN	30795	1563	68011	2611
B HERZ	3430	135	8465	443
USA	7809	922	27332	3182
KANADA	210	163	635	364
MEXIKO	19758	582	30568	885
BRASIL	2140	68	3944	149
SKOREA	33	9	1265	93
JAPAN	13255	679	63764	3067
AUSF	864107*	38474*	3527495*	162534*
GEW DT	6364		26987	
EV	1812	108	16820	759
PV	538	177	3622	461
EU	430901	20686	1910500	90687
FRANKR	125035	4681	483983	18080
NIEDL	4268	347	12172	1024
ITAL	24782	1618	102778	6115
G BRIT	83130	4772	376342	21244
DAENM	1384	89	5152	507
GRIECH	2932	264	9826	890
PORTUG	548	93	4075	482
SPAN	84241	2738	428304	14532
SCHWED	26504	1502	133746	7166
FINNL	926	78	4336	429
OESTER	12188	754	31033	2056
BELGI	64456	3700	316813	17969
NORWEG	1049	100	6344	505
SCHWZ	6728	527	16744	1612
TUERK	988	145	6769	476
LITAU	1239	228	1401	248
POLEN	4087	214	13125	713
TSCHE	96748	2583	433322	11191
UNGARN	46518	1891	182406	7558
W RUSS	787	123	787	123
RUSSLD	186	24	2077	157
ALGER	90	8	3234	345
TUNES	613	17	1514	153
AEGYPT	1590	93	4736	439
NIGERI	146	20	867	129
S AFR	9119	522	34792	2296
USA	190409	5832	558992	26098
KANADA	1109	68	7474	595
MEXIKO	978	105	3930	396
BRASIL	24604	623	150214	4508
LIBAN	4606	177	10071	383
SYRIEN			1664	98
JORDAN	477	47	1981	143
SAUDIA	4082	429	14564	1326
KUWAIT	1382	102	4354	373
A EMIR	3155	327	11516	1314
MYAN	4309	166	19573	747
THAIL	467	52	3564	282
MALAYS	4104	300	11806	930
SINGAP	1933	161	12852	1016
CHINA	3514	261	20850	1512
SKOREA	2547	85	13817	628
JAPAN	4254	476	18235	1974
TAIWAN	710	112	2937	356
HONGK	1325	227	3690	558
AUSTRL	1892	208	15672	1048
8413 40 00				
BETONPUMPEN				
	STUECK		STUECK	
EINF	3*	282*	26*	1656*
GEW DT	178		1440	
EU			8	947
FRANKR			4	383
NIEDL			3	547
POLEN			3	92
UNGARN			5	278
BRASIL	1	254	1	254
AUSF	45*	9962*	221*	49650*
GEW DT	4148		20987	
EU	1	121	30	2115
FRANKR			5	225
ITAL			2	548
G BRIT			2	242
SPAN			14	521
SCHWED			1	57
FINNL			2	145
OESTER			2	191
BELGI	1	121	2	186
NORWEG	1	20	3	275
SCHWZ	1	21	4	236
TUERK	5	179	5	179
POLEN	4	53	6	366
RUSSLD			3	254
AEGYPT	1	280	2	453
TSCHAD	1	150	1	150
NIGERI			4	548
USA	26	8420	131	41995
ECUAD			1	143
KUWAIT	1	161	1	161
BAHRAI	1	251	1	251
INDIEN			4	424
VIETN			1	121
CHINA	3	306	15	984
HONGK			8	838
AUSTRL			1	157
8413 50 10				
OSZILL VERDRAENGERPUMPEN F ZIV LFZ				
	STUECK		STUECK	
EINF	2*	96*	3*	149*
USA	2	96	3	149
AUSF	*	*	*	*
8413 50 30				
HYDROAGGREGATE M OSZILL VERDRAENGPUMP				
	DT		DT	
EINF	95*	715*	339*	1918*
EV				22
LV	24	220	24	220
EU	8	135	22	192
FRANKR	7	126	9	159
SCHWZ	41	279	182	1227
USA	34	258	71	401
AUSF	578*	2872*	2051*	11209*
EV	8	70	26	222
LV			2	49
PV	2	9	2	9
EU	338	1887	927	5482
FRANKR	96	484	333	2004
NIEDL	52	268	83	519
ITAL	48	252	89	498
G BRIT	37	217	75	448
DAENM	29	77	67	215
PORTUG	2	27	17	115
SPAN	10	89	63	385
SCHWED	5	54	33	240
OESTER	29	178	111	637
BELGI	21	172	39	279
NORWEG	3	22	29	106
SCHWZ	13	61	75	321
POLEN	1	14	14	150
TSCHE	13	57	26	121
UNGARN	1	18	13	103
USBEK	5	73	5	73
MAROKK	15	72	15	72
GHANA			9	107
SIMBAB			92	213
USA	120	445	202	990
KANADA	11	44	66	294
VENEZU			93	1008
JORDAN	6	47	18	120
VIETN			40	130
INDONE			6	76
CHINA	2	13	136	435
JAPAN			14	97
HONGK	7	35	130	493
AUSTRL			44	216
8413 50 50				
DOSIERPUMPEN				
	STUECK		STUECK	
EINF	8883*	2038*	46742*	8954*
GEW DT	172		783	
EV			45	64
LV	5	42	103	198
AUS LG	247	387	702	1333
EU	6071	418	16970	1783
FRANKR	2	1	508	423
ITAL	25	14	210	131
G BRIT	176	24	909	230
IRLAND	5516	248	14554	669
BELGI	261	79	373	135
SCHWZ	827	571	2901	1432
TSCHE			7489	105
KASACH			1	93
USA	983	535	14557	3987
JAPAN	366	389	2082	1314
AUSF	16257*	9662*	75895*	40702*
GEW DT	939		3815	
EV	45	64	141	199
PV	1	4	4	24
EU	11887	4569	59035	21717
FRANKR	3153	1050	11541	4750
NIEDL	1128	659	4185	2769
ITAL	1429	407	9287	2658
G BRIT	1012	546	3300	2385
IRLAND	158	89	281	195
DAENM	363	275	1706	1003
GRIECH	58	22	211	174
PORTUG	83	37	1129	245
SPAN	616	158	6679	1278
SCHWED	1134	351	7453	1785
FINNL	173	89	1039	538
OESTER	1061	376	4684	1624
BELGI	1514	508	7526	2307
NORWEG	42	41	251	276
SCHWZ	454	244	1474	1554
TUERK	14	181	155	514
POLEN	169	105	1943	1061
TSCHE	113	74	459	331
SLOWAK	15	12	48	101

Wichtigste Ursprungs- und Bestimmungs-Laender	APRIL 1999		JAN./APR. 1999	
	dt = 100kg	1000 DM	dt = 100kg	1000 DM
UNGARN	49	484	903	736
RUMAEN			51	103
RUSSLD	46	64	116	302
AEGYPT	39	67	114	382
NIGERI	99	72	140	109
S AFR	90	52	391	276
USA	863	1470	3342	5718
KOLUMB			95	113
BRASIL	74	237	186	386
CHILE	20	25	212	180
IRAN	11	14	21	131
ISRAEL	46	63	366	248
JORDAN	24	80	24	80
KUWAIT	38	7	91	92
A EMIR	30	89	83	126
OMAN	4	25	32	106
INDIEN			95	119
THAIL	626	132	820	267
MALAYS	35	163	89	248
SINGAP	86	95	618	359
CHINA	87	161	309	1032
SKOREA	299	251	777	590
JAPAN	264	190	1330	982
TAIWAN	82	144	302	522
HONGK	36	99	133	376
AUSTRL	395	169	1130	618
8413 50 71				
HYDROKOLBENPUMPEN				
	STUECK		STUECK	
EINF	5403*	8579*	14794*	22231*
GEW DT	2114		5852	
EV	20	47	57	144
LV	1	16	36	106
AUS LG	2213	2248	7447	6716
EU	1046	1767	2482	4432
FRANKR	156	168	337	593
ITAL	416	428	844	875
G BRIT	23	116	130	281
DAENM	5	4	58	118
SCHWED	24	34	211	157
FINNL	3	4	47	63
OESTER	374	955	731	2083
NORWEG	2	2	18	237
SCHWZ	114	502	565	2463
TUERK	3	50	10	109
USA	3816	5767	10300	13582
SINGAP			5	51
JAPAN	378	405	1147	1069
AUSF	37115*	62138*	120338*	203134*
GEW DT	14574		46480	
EV	162	156	433	518
LV			5	125
EU	26144	42035	81521	134439
FRANKR	3923	6432	11407	19972
NIEDL	3043	3380	7040	9270
ITAL	4451	8578	18635	29934
G BRIT	3092	3850	12846	14357
IRLAND	119	165	261	581
DAENM	512	751	1542	2517
GRIECH	35	99	101	256
PORTUG	20	42	149	255
SPAN	768	1561	3301	5632
SCHWED	2513	4523	7987	15028
FINNL	2058	2591	4525	7847
OESTER	2741	4751	7870	15796
BELGI	2833	5128	5703	12514
LUXEMB	36	184	155	480
NORWEG	145	817	766	3130
SCHWZ	636	880	2144	4543
TUERK	78	166	212	573
POLEN	38	204	219	738
TSCHE	24	74	408	827
UNGARN	166	118	213	169
W RUSS	10	57	11	85
RUSSLD	5	80	54	201
ALGER	99	667	99	667
LIBYEN	20	25	30	194
AEGYPT	35	113	51	267
GUINEA			1	76
S AFR	104	144	792	1314
USA	4434	6232	17935	28463
KANADA	368	1057	1784	3880
MEXIKO	917	358	2622	1176
PERU			19	131
BRASIL	157	318	553	1101
CHILE	2	12	58	202
ISRAEL	10	31	97	435
SAUDIA	1509	47	1699	266
A EMIR	3	21	884	135
INDIEN	107	195	764	1279
THAIL	1	18	8	132
SINGAP	111	55	426	372
CHINA	453	1073	1607	4227
SKOREA	591	5677	1163	6675
JAPAN	336	474	1243	2099
TAIWAN	12	108	438	855
HONGK	294	415	1044	1700
AUSTRL	145	329	620	1263
8413 50 79				
ANDERE KOLBENPUMPEN				
	STUECK		STUECK	
EINF	9563*	2071*	37066*	7614*
GEW DT	919		2890	
EV			10	3
AUS LG	1407	245	6399	766

Wichtigste Ursprungs- und Bestimmungs-Laender	APRIL 1999		JAN./APR. 1999	
	dt = 100kg	1000 DM	dt = 100kg	1000 DM
EU	1248	686	5543	1741
FRANKR	5	265	2591	612
NIEDL	13	67	81	101
ITAL	338	116	1080	338
G BRIT	472	128	955	186
SCHWED	10	1	123	215
BELGI	409	102	710	274
SCHWZ	3098	206	12504	1276
TSCHE	2423	193	7427	726
USA	2107	692	9161	2808
JAPAN	459	245	1921	960
AUSF	2537*	8590*	10585*	32874*
GEW DT	2129		5972	
LV			1	13
EU	2024	4702	9229	15485
FRANKR	402	1361	2074	2448
NIEDL	139	213	1176	3128
ITAL	282	783	1418	1571
G BRIT	507	293	1403	3167
DAENM	37	144	87	667
PORTUG	12	4	115	113
SPAN	54	300	527	711
SCHWED	91	300	335	705
FINNL	21	21	94	389
OESTER	306	724	869	1111
BELGI	152	547	1061	1402
NORWEG	2	1110	9	1139
SCHWZ	12	249	282	443
TUERK			3	262
POLEN	14	170	58	4704
TSCHE	5	22	16	154
SLOWAK			1	50
UNGARN			20	148
RUMAEN			5	411
RUSSLD	3	182	16	776
MAROKK			1	50
TUNES			5	79
AEGYPT			8	172
S AFR	1	10	12	159
USA	40	403	147	3242
KANADA	2	106	104	203
KUBA	1	102	4	459
LIBAN			2	101
IRAN			1	70
A EMIR			2	146
INDIEN	28	113	124	686
THAIL			3	92
SINGAP			2	57
SKOREA	155	1288	160	1354
JAPAN	230	69	262	1653
TAIWAN			9	268
AUSTRL	4	38	9	170
8413 50 90				
AND OSZILLIERENDE VERDRAENGERPUMPE				
	STUECK		STUECK	
EINF	5832*	2903*	17373*	10880*
GEW DT	727		2276	
EV	10	12	31	43
LV	22	220	176	1762
PV			45	108
EU	990	738	3762	2776
FRANKR	3	55	21	161
NIEDL	52	52	73	234
ITAL	116	458	483	640
G BRIT	599	132	1398	778
SPAN	180	28	1624	240
SCHWED	29	3	108	580
OESTER			9	65
NORWEG	1	52	2	53
SCHWZ	822	573	2350	1588
MARINO			14	155
POLEN	863	420	3206	1524
USA	2970	872	6587	3980
JAPAN	177	211	1306	415
AUSF	107997*	8425*	272508*	31704*
GEW DT	720		4193	
EV			51	855
LV	29	442	142	1924
PV			1	21
EU	2988	5075	15104	15566
FRANKR	423	881	2576	3019
NIEDL	148	540	2982	1381
ITAL	778	781	3059	2864
G BRIT	483	2089	1383	4507
DAENM	89	18	364	396
SPAN	197	162	1270	1314
SCHWED	297	219	567	598
FINNL	42	81	199	236
OESTER	196	174	1260	735
BELGI	104	80	865	422
NORWEG	203	54	331	147
SCHWZ	1076	465	1663	1415
TUERK	761	43	1054	314
POLEN	9	46	290	226
TSCHE	1	22	8	92
BULGAR	3	12	4	68
RUSSLD	5	53	142	91
ASERB			1	66
AEGYPT	1	24	198	125
S AFR	11	144	634	226
USA	99933	1836	242303	6827
KANADA	654	155	1186	2663
KOLUMB			354	63
BRASIL	661	57	4091	307
ISRAEL	7	49	21	184
INDIEN			400	72
MALAYS	1	21	107	1340
SINGAP	302	26	615	195
TAIWAN	201	43	212	664

Wichtigste Ursprungs- und Bestimmungs-Laender	APRIL 1999		JAN./APR. 1999	
	dt = 100kg	1000 DM	dt = 100kg	1000 DM
AUSTRL	1040	77	2938	333
8413 60 10				
VERDRAENGERPUMPE ROTIEREND ZIV LFZ				
	STUECK		STUECK	
EINF	9*	186*	27*	387*
USA	7	116	19	309
KANADA	2	70	3	76
AUSF	*	*	5*	137*
EU			5	137
8413 60 30				
HYDROAGGREGATE M ROTIEREND VERDRPUMPE				
	DT		DT	
EINF	3535*	12771*	15776*	52605*
EV		4	4	74
LV		24	2	77
PV			1	11
AUS LG			7	77
EU	1961	3389	10502	19055
FRANKR	99	279	1798	2453
NIEDL		2	148	236
ITAL	107	450	206	877
SPAN	1675	2330	7630	10784
SCHWED	71	251	118	501
OESTER	2	16	116	366
BELGI	1	8	459	3681
SCHWZ	14	139	87	548
TSCHE	314	706	795	1719
USA	142	456	277	1167
BRASIL			86	632
SKOREA	569	4256	2449	18303
AUSTRL	518	3793	1499	10982
AUSF	8921*	71549*	38790*	322869*
EV	1	10	4	35
PV	235	822	481	1893
EU	7295	62582	32117	281793
FRANKR	3933	34321	16961	150207
NIEDL	254	2102	1112	9196
ITAL	353	3195	1981	16184
G BRIT	1225	10778	6287	55593
DAENM	9	61	30	246
PORTUG		4	10	81
SPAN	991	8253	3569	33424
SCHWED	282	2374	1310	11388
FINNL	75	554	391	2226
OESTER	145	793	369	2531
BELGI	21	93	85	606
SCHWZ	30	128	154	741
TUERK	39	323	40	333
POLEN	122	506	546	2297
TSCHE	25	208	151	666
SLOWAK	641	1930	2596	12704
UNGARN	57	427	217	1474
UKRAIN			43	163
RUSSLD	1	15	35	183
AEGYPT	1	19	11	95
UGANDA			16	80
S AFR	233	811	611	2417
USA	10	345	84	2129
BAHAMA			50	255
VENEZU			121	410
BRASIL	32	307	225	1778
IRAN	15	57	29	99
SAUDIA			22	128
INDIEN	1	4	3	107
CHINA	13	111	84	520
SKOREA	36	493	143	1789
JAPAN	3	77	280	1266
TAIWAN	162	1566	620	6462
AUSTRL	161	1498	498	4579
8413 60 41				
ZAHNRADHYDROPUMPEN				
	STUECK		STUECK	
EINF	49780*	8106*	147747*	19398*
GEW DT	1851		5260	
EV	1935	1193	4647	2573
AUS LG	175	101	577	313
EU	31687	5071	88381	11120
FRANKR	12590	1038	48236	4039
NIEDL	235	54	615	185
ITAL	17277	3660	33421	5924
G BRIT	150	98	1227	409
SPAN	137	82	223	144
SCHWED	45	76	99	123
NORWEG	5	78	23	102
SCHWZ	65	68	2915	360
TUERK	253	38	2836	284
TSCHE	2444	226	5451	514
UNGARN	208	53	1725	381
BULGAR	3022	143	3152	162
USA	10982	2091	38406	5466
CHINA			2432	145
JAPAN	1022	320	2014	785
AUSF	119905*	13619*	419120*	48007*
GEW DT	3193		11362	
EV	28	22	97	73

Wichtigste Ursprungs- und Bestimmungs-Laender	APRIL 1999 dt = 100kg	APRIL 1999 1000 DM	JAN./APR. 1999 dt = 100kg	JAN./APR. 1999 1000 DM
EU	106970	10712	375856	37482
FRANKR	8305	1561	31742	6404
NIEDL	726	356	2952	1217
ITAL	17691	2029	70035	7691
G BRIT	15775	1707	59547	6249
DAENM	880	284	2668	833
PORTUG	179	79	535	251
SPAN	763	231	3193	857
SCHWED	42387	2116	126694	5471
FINNL	516	125	3436	854
OESTER	16932	1373	59869	4275
BELGI	2611	782	14127	3071
NORWEG	189	115	762	325
SCHWZ	484	119	2115	644
TUERK	2539	229	6569	709
POLEN	82	62	341	225
UNGARN	63	48	502	218
ALGER	97	78	170	278
AEGYPT	355	124	523	209
S AFR	317	91	1553	390
USA	4963	1150	13186	3779
BRASIL	2264	322	10033	1509
A EMIR	91	20	852	159
INDIEN	16	62	124	187
SKOREA	16	50	43	179
JAPAN	108	40	594	210
HONGK	844	115	3067	477
AUSTRL	102	22	812	157

8413 60 49

AND ZAHNRADPUMPEN

	STUECK		STUECK	
EINF	26765*	4752*	202067*	20015*
GEW DT	777		4031	
EV	40	825	165	3188
LV	2	11	4	280
PV	4	8	20	210
AUS LG			3	65
EU	23493	2135	189213	9538
FRANKR	18000	817	150727	5716
ITAL	709	421	3086	676
G BRIT	2033	143	12464	414
DAENM	1985	190	20327	1052
OESTER	676	357	1901	1009
BELGI	54	148	169	478
SCHWZ	194	1007	881	3995
USA	2976	1545	10261	5755
PHILIP			2	269
JAPAN	25	20	479	226
AUSF	25970*	5095*	111126*	18696*
GEW DT	662		2309	
EV			12	93
LV			15	165
PV	1	59	1	59
EU	22134	3108	97997	10277
FRANKR	1749	499	6039	1424
NIEDL	1726	561	7584	1793
ITAL	363	313	1428	1164
G BRIT	3328	656	9127	2020
IRLAND			111	220
DAENM	177	51	401	349
SPAN	79	45	494	353
SCHWED	11123	184	55370	681
FINNL	1390	60	6850	194
OESTER	812	350	2061	786
BELGI	1316	364	8356	1222
SCHWZ	462	220	1888	925
POLEN	30	60	95	239
GHANA			78	51
USA	2221	787	5509	2565
MEXIKO	253	46	891	145
IRAN	27	32	652	314
INDIEN	33	88	67	195
INDONE	20	13	253	156
CHINA	21	89	64	189
SKOREA	23	64	640	603
TAIWAN	167	216	850	1334
HONGK	221	87	966	251
AUSTRL	2	9	83	117

8413 60 51

FLUEGELZELLENHYDROPUMPEN

	STUECK		STUECK	
EINF	7335*	1076*	23198*	4571*
GEW DT	386		1500	
EV	610	231	2778	1095
PV	1516	46	5188	113
EU	4429	398	12715	2028
FRANKR	1676	147	6283	876
ITAL	1820	124	2663	322
G BRIT	521	40	1499	361
SPAN	409	80	1885	363
OESTER			22	84
UNGARN	1516	46	5188	113
USA	856	497	3772	1966
JAPAN	55	56	914	331
AUSF	221831*	18928*	580171*	60865*
GEW DT	4170		13112	
PV	1556	401	7496	435
EU	152932	13787	428428	44598
FRANKR	826	490	33005	5534
NIEDL	1471	319	3013	695
ITAL	884	433	44894	6397
G BRIT	24746	2875	64999	7641
DAENM	46	37	428	216
PORTUG	23363	1466	44293	2840
SPAN	30157	2753	72267	6345
SCHWED	17286	1129	36750	3042
FINNL	65	27	421	213
OESTER	35725	3005	86766	8292
BELGI	18325	1236	41271	3046
SCHWZ	341	254	1936	769
TUERK	42	10	336	112
POLEN	157	31	599	136
TSCHE	9320	737	30574	2308
UNGARN	1667	27	9940	131
ALGER	28097	227	28097	227
AEGYPT	24	6	1188	327
S AFR	410	61	1005	164
USA	6168	1267	25127	5324
KANADA	190	81	404	172
MEXIKO	16481	1227	28831	2187
BRASIL	1580	412	7291	1330
IRAN	130	31	286	147
SAUDIA			1754	344
INDIEN	2753	437	5276	846
INDONE			300	107
CHINA	224	40	4461	454
SKOREA	253	61	688	154
JAPAN	113	40	669	203

8413 60 59

AND FLUEGELZELLENPUMPEN

	STUECK		STUECK	
EINF	111207*	6114*	554335*	30977*
GEW DT	1807		8654	
EV	16960	1000	70720	4041
LV			2	12
EU	76690	4415	422188	24531
FRANKR	16694	1038	93636	7097
ITAL	459	65	1795	303
G BRIT	1851	369	2460	567
SPAN	57288	2906	323514	16420
TSCHE	5910	241	6735	284
USA	25753	1410	99649	5878
JAPAN	34	12	416	165
AUSF	59048*	6891*	226036*	27559*
GEW DT	1183		4982	
EV	1300	210	13800	2019
PV	8590	564	22546	1561
EU	10122	1798	29430	5999
FRANKR	670	219	3223	1185
NIEDL	562	57	1367	227
ITAL	1020	177	3277	723
G BRIT	1015	325	3379	847
IRLAND	34	271	112	290
DAENM	1322	82	2663	250
SPAN	871	145	2534	553
SCHWED	1088	111	2240	347
OESTER	1830	161	3994	648
BELGI	1366	178	5187	604
SCHWZ	123	27	759	201
TUERK			626	107
POLEN	2152	214	7248	797
TSCHE	92	22	764	165
SLOWAK	13176	760	47267	2752
UNGARN			1227	96
S AFR	5326	338	15515	1102
USA	24784	3104	97292	12490
BRASIL	989	218	5013	941
ARGENT	781	48	5086	275
CHINA	69	21	7155	860
SKOREA			1344	153
JAPAN	457	136	2463	678
TAIWAN	190	18	1529	166

8413 60 60

SCHRAUBENSPINDELPUMPEN

	STUECK		STUECK	
EINF	71*	264*	324*	1486*
GEW DT	57		484	
LV			1	9
EU	54	185	267	1198
NIEDL			34	557
ITAL	6	4	17	72
SCHWED	20	113	49	193
OESTER	20	51	134	306
NORWEG	3	43	5	135
AUSF	3280*	12380*	12571*	34926*
GEW DT	2952		8474	
LV	3	1381	4	1665
EU	1606	3339	6151	9630
FRANKR	72	275	266	1416
NIEDL	103	710	239	1577
ITAL	777	1206	3085	2536
G BRIT	26	306	165	686
DAENM	48	161	143	662
GRIECH	418	165	1465	561
SPAN	35	23	148	179
SCHWED	8	24	36	168
FINNL	38	175	191	683
OESTER	57	159	255	747
BELGI	20	115	89	335
NORWEG	68	277	404	2033
SCHWZ	724	350	2035	1214
TUERK	3	55	8	114
POLEN	134	211	147	358
SLOWAK			7	55
UNGARN			9	54
RUMAEN			5	114
RUSSLD			40	1209
KASACH			2	671
MAROKK	25	278	25	278
AEGYPT	2	204	15	334
SUDAN			10	767
R KONG			3	98
USA	483	1164	2956	5584
KOLUMB	1	655	1	655
VENEZU	4	1785	6	3267
BRASIL	17	70	26	119
URUGU			1	121
SYRIEN			5	84
IRAN			19	170
ISRAEL	2	209	3	324
SAUDIA	10	58	22	209
KUWAIT	3	943	3	943
OMAN			2	1994
THAIL	18	1475	114	1588
SINGAP	24	375	30	426
CHINA	27	142	70	396
SKOREA	45	394	124	858
JAPAN	37	205	106	528
TAIWAN	6	31	12	112

8413 60 90

AND ROTIERENDE VERDRAENGERPUMPEN

	STUECK		STUECK	
EINF	47625*	5515*	232480*	25130*
GEW DT	1744		8167	
EV			246	45
LV			3	9
AUS LG	16	5	137	44
EU	4268	659	11513	2549
NIEDL	139	108	840	414
ITAL	2751	271	5963	663
G BRIT	87	145	684	902
DAENM	371	84	1694	394
SPAN	903	46	2300	158
SCHWZ	2206	1010	3174	2424
USA	41001	3525	216821	19021
JAPAN	86	264	292	939
AUSF	11657*	9205*	51887*	35566*
GEW DT	2134		9372	
EU	9132	5055	39631	21390
FRANKR	1144	921	4058	3554
NIEDL	500	943	1620	3238
ITAL	491	774	2626	2140
G BRIT	3773	666	15185	4613
IRLAND	2	4	19	91
DAENM	661	169	2045	773
PORTUG	11	55	150	358
SPAN	369	177	696	1057
SCHWED	941	243	2917	1130
FINNL	74	197	517	917
OESTER	570	497	7924	2115
BELGI	550	386	1776	1285
NORWEG	16	128	270	591
LIECHT			5	114
SCHWZ	368	760	1231	2382
TUERK	7	172	16	224
POLEN	9	47	1456	444
TSCHE	5	35	1759	252
SLOWAK	4	66	38	136
UNGARN	35	203	47	219
RUMAEN			4	62
RUSSLD	2	3	31	196
SLOWEN	10	115	11	127
MAROKK			74	100
AEGYPT	6	69	17	198
S AFR	1	185	17	235
USA	1154	1011	4813	3779
KANADA	3	13	30	215
VENEZU			17	68
PERU	1	81	2	103
CHILE	14	47	46	320
ISRAEL	18	130	45	274
A EMIR	1	14	18	955
INDIEN	3	15	45	175
THAIL	5	159	21	204
MALAYS	18	185	27	356
SINGAP	4	103	15	213
SKOREA	12	91	115	247
JAPAN	734	74	1716	426
TAIWAN	21	146	65	280
HONGK			43	171
AUSTRL	20	76	62	249

8413 70 10

AND KREISELPUMPEN F ZIV LUFTFAHRZEUGE

	STUECK		STUECK	
EINF	13*	120*	26*	288*
EV	11	58	19	185
AUS LG	12	111	20	238
EU			1	19
USA	12	67	22	206
KANADA	1	53	1	53
AUSF	*	*	2*	106*
GEW DT			15	
PV			1	100
EU			1	6
SCHWZ			1	100

Wichtigste Ursprungs- und Bestimmungs-Laender	APRIL 1999 dt = 100kg	APRIL 1999 1000 DM	JAN./APR. 1999 dt = 100kg	JAN./APR. 1999 1000 DM
8413 70 21				
TAUCHMOTORPUMPEN EINSTUFIG				
	STUECK		STUECK	
EINF	71906*	6015*	299714*	32927*
GEW DT	3491		18446	
LV			11	30
EU	68511	5792	280601	31269
FRANKR	6011	812	20018	2762
NIEDL	641	168	3940	603
ITAL	43227	2237	198139	11150
G BRIT	12295	1015	20268	1529
IRLAND	643	53	13975	3764
DAENM	5455	876	20971	3461
SCHWED	237	620	3268	7913
SCHWZ	34	28	1260	152
TSCHE	1167	103	2617	215
SLOWEN	810	39	8920	506
JAPAN	61	2	1230	177
TAIWAN	351	10	3496	446
AUSF	64182*	14119*	229937*	55685*
GEW DT	5868		22893	
LV	9	14	19	36
PV	18	26	76	70
EU	52820	8191	187693	30542
FRANKR	7717	1728	34072	6557
NIEDL	20470	1924	80201	5811
ITAL	6195	702	13230	2741
G BRIT	3803	843	20888	4333
IRLAND	40	171	199	434
DAENM	2577	386	7973	1428
GRIECH			225	177
PORTUG	360	32	1076	338
SPAN	1219	459	4434	1824
SCHWED	4864	200	8499	993
FINNL	173	337	1145	571
OESTER	3166	913	9187	3223
BELGI	2029	468	6136	2040
NORWEG	14	12	239	207
SCHWZ	359	268	2630	1474
TUERK	6	17	346	290
ESTLD			4	226
POLEN	2846	653	10501	2652
TSCHE	2229	354	8598	1368
SLOWAK	212	54	1317	367
UNGARN	370	122	1204	368
RUSSLD	451	421	1961	1427
USBEK	80	94	80	94
SLOWEN	1042	158	2158	265
KROAT			6	61
TUNES			20	267
LIBYEN	1	13	11	670
AEGYPT	3	26	16	129
SENEG	24	187	24	187
S AFR	69	21	103	132
USA	271	1273	2711	4560
KANADA			43	186
PERU			5	86
BRASIL			11	74
ARGENT	4	26	115	331
LIBAN			37	261
JORDAN	2	17	17	68
SAUDIA	37	60	113	264
KATAR			6	52
A EMIR	101	274	125	548
INDIEN			9	69
THAIL	17	243	64	529
VIETN	6	730	6	730
MALAYS	3	15	22	168
SINGAP	30	68	313	734
CHINA	151	38	210	2755
JAPAN	2041	121	2175	279
TAIWAN	11	67	143	517
HONGK	165	303	752	903
AUSTRL	355	95	3723	771
NEUSEE	45	46	566	225
8413 70 29				
TAUCHMOTORPUMPEN MEHRSTUFIG				
	STUECK		STUECK	
EINF	40057*	3063*	77503*	10761*
GEW DT	1341		4189	
LV	1	62	6	139
EU	37439	2834	67802	8481
FRANKR	2428	73	4783	178
ITAL	31055	171	52640	649
G BRIT	1	27	47	215
DAENM	3949	2560	9916	7022
SPAN			297	83
OESTER			103	301
NORWEG			4	1341
SCHWZ			65	99
BULGAR			2	57
SLOWEN	2500	106	8830	420
TUNES	1	62	1	62
USA	109	34	550	212
AUSF	2352*	4693*	8053*	21951*
GEW DT	1349		6699	
LV	1	43	4	112
EU	754	1175	4023	5994
FRANKR	105	424	1008	2216
NIEDL	11	366	339	1602
ITAL	51	72	214	239
G BRIT	15	125	92	371
DAENM	7	1	56	231
SPAN	7	14	27	69
SCHWED	5	40	17	135
OESTER	502	60	1985	872
NORWEG	13	257	34	701
SCHWZ	9	98	36	327
TUERK	1	5	21	356
LITAU	10	4	24	83
POLEN	270	275	755	843
TSCHE	364	256	610	497
UNGARN	173	149	378	536
BULGAR	31	51	51	262
RUSSLD	172	116	573	594
KASACH	55	224	55	224
KROAT			4	73
MAROKK	15	83	30	218
TUNES	15	180	52	574
LIBYEN	14	183	22	272
AEGYPT	19	180	97	556
TANSAN			22	151
S AFR	2	94	12	190
USA	28	219	235	409
CHILE			101	218
LIBAN			68	479
SYRIEN			12	119
IRAK			1	111
WJ GAZ	1	87	1	87
JORDAN	2	27	36	206
SAUDIA	37	306	100	1484
KUWAIT			37	856
A EMIR	187	220	316	1237
JEMEN			8	137
PAKIST	25	100	25	100
THAIL			8	102
INDONE			4	96
MALAYS	2	73	7	266
SINGAP			15	568
SKOREA	10	16	18	1636
TAIWAN	2	139	15	211
AUSTRL	115	46	127	399
NEUSEE			23	70
8413 70 30				
UMLAUFBESCHLEUNIGER F HEIZUNGSANL				
	STUECK		STUECK	
EINF	229380*	14648*	966094*	64827*
GEW DT	7570		33717	
EU	221931	13583	935811	60843
FRANKR	61959	4298	229967	19118
NIEDL			1197	108
ITAL	7	6	2926	194
G BRIT	29502	1550	124856	6292
IRLAND	26820	1837	37678	2680
DAENM	103562	5875	538032	32205
SCHWED			688	109
BELGI			2	56
NORWEG	400	32	1954	160
SCHWZ	7029	1030	27491	3775
AUSF	93950*	11683*	384100*	54472*
GEW DT	7097		25717	
EU	60169	7247	218410	33508
FRANKR	6530	732	43685	9237
NIEDL	5344	639	10276	1511
ITAL	10756	1495	25436	3979
G BRIT	1033	202	9654	3452
IRLAND	1719	129	5199	375
DAENM	1158	123	12618	2803
GRIECH	12788	1466	20925	2581
PORTUG	2146	96	21034	1010
SPAN	2749	368	5741	759
SCHWED	4857	600	9379	1327
OESTER	3437	530	34147	4150
BELGI	6992	818	19140	2229
SCHWZ	4324	533	12593	2095
TUERK	450	143	2800	766
LETTLD	907	114	3595	373
LITAU	749	70	2948	353
POLEN	15218	1418	53431	5470
TSCHE	4652	844	23096	3242
SLOWAK	807	87	4637	588
UNGARN	1108	232	33923	3305
BULGAR	279	23	979	127
RUSSLD	3055	330	12079	1388
KASACH			555	92
LIBYEN	23	265	105	1220
USA	298	68	2144	389
ARGENT			550	52
IRAN			4000	375
CHINA	158	64	369	126
JAPAN	68	10	2354	106
8413 70 40				
KREISELPUMP AUSTRITTSSTUTZ <15MM				
	STUECK		STUECK	
EINF	312763*	2182*	2007581*	10339*
GEW DT	1186		6553	
PV	139235	489	773730	2088
AUS LG			229	3
EU	65043	833	574143	4832
ITAL	60545	709	553659	4473
IRLAND	1100	62	3350	205
SCHWZ	34755	249	131286	682
TSCHE	183142	837	1048770	3552
SLOWEN	29563	241	122728	1038
USA		1	766	65
JAPAN	210	16	29788	159
AUSF	129054*	2956*	407380*	9541*
GEW DT	454		1592	
EU	77678	1802	204575	5440
FRANKR	7849	189	29822	887
NIEDL	845	42	3315	143
ITAL	31035	602	44150	999
G BRIT	5181	220	17793	626
SPAN	25203	525	64935	1487
SCHWED	1940	63	14933	465
OESTER	1872	60	12860	386
BELGI	1469	33	8450	165
SCHWZ	2181	30	10599	215
USA	29958	829	113439	2657
JAPAN	350	8	5788	156
8413 70 50				
KANALRAD- U SEITENKANALPUMPEN				
	STUECK		STUECK	
EINF	135*	185*	428*	487*
GEW DT	80		180	
LV			2	34
EU	131	135	415	363
ITAL	118	127	333	326
AUSF	4639*	5366*	12457*	16218*
GEW DT	1632		3763	
LV			14	264
EU	3725	3061	8778	7992
FRANKR	353	202	774	999
NIEDL	212	240	708	781
ITAL	303	1123	640	1475
G BRIT	169	167	451	580
DAENM	634	198	1387	1302
PORTUG	41	83	83	140
SPAN	7	15	69	245
SCHWED	382	151	819	365
FINNL	387	131	617	286
OESTER	914	549	2948	1283
BELGI	104	168	240	443
NORWEG	7	44	54	184
SCHWZ	594	303	1855	1113
TUERK	3	22	17	239
POLEN	17	74	35	256
TSCHE	1	24	37	614
UNGARN	3	44	26	552
SLOWEN	5	67	5	67
LIBYEN			16	1465
AEGYPT	9	22	15	82
USA	35	137	165	664
KANADA	20	121	51	191
SAUDIA	4	98	5	122
A EMIR	1	80	10	356
PAKIST	4	50	4	50
THAIL	22	927	22	927
SINGAP	12	100	37	338
SKOREA	13	41	21	116
JAPAN	130	79	454	351
TAIWAN	6	4	658	184
8413 70 61				
AND RADIALKRPUMP EINSTUF EINSTR BL				
	STUECK		STUECK	
EINF	52498*	2317*	473155*	13321*
GEW DT	1297		7086	
LV			3	110
EU	6983	1917	35484	8673
FRANKR	3603	738	22988	4657
NIEDL	1	10	146	150
ITAL	327	64	2508	354
G BRIT	86	161	362	906
DAENM	2003	587	4473	1337
SPAN	811	95	3296	339
BELGI	141	234	1678	817
SLOWAK	45192	345	432709	3940
SINGAP			1	83
JAPAN	261	20	4842	500
AUSF	9009*	10947*	46564*	36601*
GEW DT	3550		13405	
LV			7	209
EU	6401	5999	37805	21923
FRANKR	1945	1426	10735	5375
NIEDL	771	688	5680	2356
ITAL	1214	766	5594	3982
G BRIT	497	294	4251	1371
IRLAND	22	140	207	295
DAENM	163	227	1380	1389
GRIECH	9	113	352	153
SPAN	439	109	2842	1075
SCHWED	120	369	1326	968
FINNL	85	148	447	561
OESTER	808	705	3224	2196
BELGI	308	952	1607	1995
NORWEG	91	114	268	483
SCHWZ	299	672	1002	1797
TUERK	35	93	102	370
LITAU	69	144	151	172
POLEN	596	488	2374	1346
TSCHE	531	217	1299	1037
UNGARN	159	52	438	298
RUSSLD	375	131	879	308
KASACH	29	278	29	278
SLOWEN	2	14	12	69
LIBYEN	1	4	25	142
AEGYPT			304	418
S AFR	2	28	18	117
USA	21	92	434	775
KANADA	5	21	20	74
MEXIKO			8	142

Wichtigste Ursprungs- und Bestimmungs-Laender	APRIL 1999 dt = 100kg	APRIL 1999 1000 DM	JAN./APR. 1999 dt = 100kg	JAN./APR. 1999 1000 DM
ARGENT	19	122	23	167
SAUDIA	1	95	13	116
MALAYS	56	767	56	787
SINGAP	4	18	31	527
CHINA	150	902	315	2129
SKOREA			19	534
JAPAN	4	26	19	136
TAIWAN	31	221	65	475
HONGK	21	124	40	163
AUSTRL	55	93	88	172
NEUSEE			68	703

8413 70 69

AND RADIALKRPUMP EINSTUF EINSTROEM

	STUECK		STUECK	
EINF	62351*	2901*	268113*	12290*
GEW DT	1786		8485	
EV	21	13	32	22
LV	1	152	1	152
AUS LG	43	21	128	78
EU	12637	2199	27714	7196
FRANKR	113	661	628	2490
NIEDL	8	64	15	128
ITAL	8942	1068	19408	2699
G BRIT	516	111	1191	287
GRIECH			38	126
SCHWED	3051	172	6302	357
OESTER			1	70
BELGI	3	74	114	948
POLEN	1	154	7	164
SLOWAK	49438	380	235189	4389
USA	49	128	130	317
AUSF	8830*	17736*	50474*	74144*
GEW DT	6391		29726	
LV			1	3
PV			67	529
EU	5996	7611	40335	39592
FRANKR	1156	1677	12177	9580
NIEDL	892	1052	4768	5235
ITAL	2117	1770	6017	5100
G BRIT	85	398	1776	3071
IRLAND	21	51	104	135
DAENM	14	65	2881	2995
GRIECH	52	85	183	238
PORTUG	31	66	298	258
SPAN	228	205	1163	1689
SCHWED	255	424	1980	2320
FINNL	144	263	763	1105
OESTER	369	561	2080	2262
BELGI	619	934	6125	5523
LUXEMB	13	60	20	81
ISLAND			19	475
NORWEG	52	362	189	2516
SCHWZ	583	868	1937	2413
TUERK	14	53	114	382
LETTLD	34	43	97	150
LITAU	16	106	29	132
POLEN	207	387	1044	2353
TSCHE	63	285	314	1256
SLOWAK	49	381	90	487
UNGARN	46	302	353	1237
RUMAEN			23	108
BULGAR			134	316
UKRAIN	3	7	31	201
RUSSLD	355	425	1031	1180
KASACH			1	149
SLOWEN	7	95	48	421
BR JUG	20	4	28	68
AEGYPT	75	1328	92	1693
SUDAN			19	1049
GHANA	4	184	4	184
NIGERI	6	39	16	92
S AFR	100	5	140	168
USA	101	127	392	1413
KANADA	90	129	259	324
MEXIKO	4	74	12	171
BRASIL	10	119	16	164
CHILE	5	108	28	705
SYRIEN	10	234	23	576
IRAN	2	18	25	435
ISRAEL	2	12	9	78
SAUDIA	458	129	1449	1695
KUWAIT			5	292
BAHRAI			7	126
KATAR	2	294	2	294
A EMIR	2	4	183	352
INDIEN	4	109	8	270
THAIL	36	259	98	860
INDONE	5	50	8	76
MALAYS	32	1846	44	1925
SINGAP	41	522	277	1070
CHINA	36	240	221	1664
SKOREA	149	202	607	1177
JAPAN			6	97
TAIWAN	97	302	402	2266
HONGK	3	260	36	477
AUSTRL	70	90	130	407

8413 70 70

AND RADIALKRPUMP EINSTUFIG MEHRSTR

	STUECK		STUECK	
EINF	*	*	7*	358*
GEW DT			150	
KANADA			2	221
BRASIL			3	128
AUSF	160*	538*	745*	5369*
GEW DT	282		1986	
EU	147	258	708	1095
FRANKR	30	12	121	94
ITAL	3	57	20	189
FINNL			17	127
BELGI	105	162	338	579
SLOWAK	2	60	4	168
KASACH			3	606
ALGER			1	476
LIBYEN			3	1303
SUDAN			3	633
JORDAN	3	92	3	92
THAIL			3	455
SINGAP			3	291
AUSTRL	3	62	3	62

8413 70 80

AND RADIALKREISELPUMPEN MEHRSTUFIG

	STUECK		STUECK	
EINF	14852*	5818*	46836*	25974*
GEW DT	3726		15545	
LV			4	304
EU	14850	5674	46809	24284
FRANKR	9251	2549	19049	7598
NIEDL	2	21	10	169
ITAL	123	46	538	485
G BRIT	656	145	5621	1759
IRLAND			390	401
DAENM	3038	2307	12738	9907
GRIECH	5	13	52	166
PORTUG			1	55
SPAN			1	60
FINNL	1	4	20	62
OESTER	1774	589	8333	3356
BELGI			6	221
SCHWZ			1	100
TSCHE			12	1128
BR JUG			1	198
LIBYEN			2	99
USA	2	144	3	154
AUSF	3697*	12235*	20237*	55208*
GEW DT	3333		15943	
LV	1	31	4	714
EU	1062	3141	8669	21292
FRANKR	79	631	1826	3367
NIEDL	77	225	741	1915
ITAL	88	269	891	1638
G BRIT	75	130	913	4873
IRLAND	67	31	128	2676
DAENM	22	225	559	1023
GRIECH	71	215	301	368
SPAN	74	44	299	1113
SCHWED	77	83	255	544
FINNL	20	81	64	471
OESTER	76	82	1669	1410
BELGI	336	1125	1003	1825
NORWEG	3	13	14	593
SCHWZ	79	577	764	2265
TUERK	239	227	854	540
LITAU	4	95	89	115
POLEN	268	2122	952	3888
TSCHE	118	441	590	1806
SLOWAK	9	44	85	522
UNGARN	144	137	540	573
BULGAR			9	235
RUSSLD	107	81	334	346
ALGER	1	317	4	610
TUNES			3	132
LIBYEN	2	20	14	806
AEGYPT	1	13	9	543
SUDAN			3	338
NIGERI	58	93	769	268
S AFR	4	29	8	84
USA	164	323	471	2439
KANADA	11	920	26	1109
MEXIKO	13	102	14	122
KOLUMB			2	73
PERU			2	133
CHILE	10	245	12	271
ARGENT	1	18	6	751
SYRIEN	9	83	22	185
IRAN			8	237
JORDAN			38	423
SAUDIA			16	633
A EMIR	14	26	49	271
INDIEN			3	298
THAIL	2	67	11	146
INDONE			6	180
MALAYS	4	1691	104	1705
SINGAP	300	82	1542	454
PHILIP			3	316
CHINA			307	1213
SKOREA	87	113	183	280
JAPAN	511	199	1735	701
TAIWAN	158	68	977	4199
HONGK	98	641	386	2193
AUSTRL	180	175	313	1306

8413 70 91

ANDERE KREISELPUMPEN EINSTUFIG

	STUECK		STUECK	
EINF	225344*	8468*	742914*	28814*
GEW DT	6366		21205	
LV	2	9	5	32
PV	1090	46	6887	283
AUS LG	1295	422	2673	768
EU	150008	7092	444157	23564
FRANKR	8	312	576	406
NIEDL	2	5	32	101
ITAL	122421	5301	388303	19160
G BRIT	50	161	174	332
DAENM	21	5	1082	398
SPAN	27410	878	39714	1617
SCHWED	81	379	164	1060
OESTER	8	19	14079	283
NORWEG			2	190
SCHWZ	2	1	373	192
POLEN	582	2	756	63
TSCHE	1090	46	6339	260
UNGARN	9	98	12	127
AEGYPT			30003	1024
USA	2262	107	2833	342
PAKIST	4	202	404	206
CHINA	70119	504	253149	1813
JAPAN	1084	378	2377	843
AUSF	85619*	7898*	555789*	41423*
GEW DT	2902		16216	
PV			23	19
EU	9854	3821	166840	18782
FRANKR	2631	1348	14161	4590
NIEDL	1546	308	11623	1578
ITAL	706	213	4441	808
G BRIT	1209	582	13354	1849
IRLAND	5	8	19	2009
DAENM	277	91	3047	852
GRIECH	143	43	39518	711
PORTUG	55	35	109	157
SPAN	903	84	6662	573
SCHWED	519	78	37098	701
FINNL	35	57	2514	368
OESTER	1530	769	24659	2254
BELGI	185	184	9457	2295
NORWEG	7	75	287	599
SCHWZ	9107	517	45459	2310
TUERK	333	144	3671	543
POLEN	11790	93	24041	800
TSCHE	622	105	3865	577
SLOWAK	11	70	60	248
UNGARN	25	114	4242	367
RUMAEN	81	13	574	1052
BULGAR	551	46	609	114
UKRAIN	27	97	3312	320
RUSSLD	105	49	352	166
USBEK	4	141	4	141
SLOWEN	69	24	545	110
KROAT			15	59
AEGYPT			3043	1300
NIGERI			27	58
S AFR	48	3	1065	91
USA	37065	654	225672	3668
TRINID			28	222
VENEZU			15	692
PERU	1	286	2	301
CHILE			104	88
IRAN	4	17	2825	386
ISRAEL	1590	70	2766	356
SAUDIA	1	61	189	105
INDIEN	3	25	1349	967
MALAYS	2	130	23119	1119
SINGAP	9	26	135	104
CHINA			101	1095
SKOREA	3526	771	11674	1619
JAPAN	180	65	476	424
TAIWAN	16	62	46	1239
HONGK	7	36	148	178
AUSTRL	245	51	1134	169
NEUSEE	10232	221	27314	658

8413 70 99

ANDERE KREISELPUMPEN MEHRSTUFIG

	STUECK		STUECK	
EINF	1900*	3032*	6676*	9553*
GEW DT	1372		3734	
LV	5	42	5	42
EU	1641	2384	5972	6920
FRANKR	6	56	84	137
NIEDL	117	60	352	298
ITAL	654	70	1148	224
G BRIT	304	102	305	109
DAENM	10	21	120	142
SPAN	400	76	3220	663
SCHWED	18	96	294	891
FINNL	132	1903	345	4109
OESTER			44	328
SCHWZ	223	557	477	2125
USA	34	86	207	454
AUSF	452*	1951*	1091*	5641*
GEW DT	540		1338	
EU	122	355	437	1762
NIEDL	8	152	83	528
ITAL	2	7	9	376
SPAN	12	56	36	153
OESTER	52	60	122	221
BELGI	2	2	43	119
NORWEG	1	150	1	150
SCHWZ	1	63	13	171
TUERK	13	183	21	198
POLEN	12	51	98	465
TSCHE	11	65	21	124
RUSSLD	6	56	27	207
KIRGIS	2	59	2	59
KENIA			1	103
USA	1	3	7	134
ISRAEL			4	54
INDIEN			32	145
MALAYS	191	813	191	813
HONGK	12	83	86	552
AUSTRL			11	157

Wichtigste Ursprungs- und Bestimmungs-Laender	APRIL 1999 dt = 100kg	APRIL 1999 1000 DM	JAN./APR. 1999 dt = 100kg	JAN./APR. 1999 1000 DM
8413 81 10				
ANDERE FLUESSIGKEITSPUMPEN F ZIV LFZ				
	STUECK		STUECK	
EINF	11*	329*	57*	1191*
GEW DT	1		3	
EV	2	55	4	117
LV			2	4
AUS LG	3	98	6	181
EU			2	131
G BRIT			2	131
USA	9	300	53	1031
AUSF	*	*	6*	74*
GEW DT			1	
EU			4	17
8413 81 90				
AND FLUESSIGKEITSPUMPEN				
	STUECK		STUECK	
EINF	214857*	12720*	922001*	44029*
GEW DT	5218		17086	
EV	29	170	117	406
LV			69	178
PV			110	39
AUS LG	136	94	420	272
EU	112425	5749	519900	18438
FRANKR	1900	143	17689	705
NIEDL	113	457	652	1112
ITAL	97223	3632	453912	12614
G BRIT	2384	485	6949	1150
DAENM	626	267	4038	530
GRIECH			8	120
SPAN	8320	174	28632	660
SCHWED	172	48	380	159
OESTER	972	477	2456	963
BELGI	682	44	3377	197
NORWEG	207	158	1128	574
SCHWZ	62473	4552	249835	16657
TSCHE	13255	88	26787	360
RUSSLD			13	588
SLOWEN	207	139	891	325
USA	6304	1137	22418	4333
KANADA	9317	559	10416	631
MEXIKO			409	183
ISRAEL	20	7	1939	73
INDIEN			31	380
CHINA	4404	71	39191	304
JAPAN	450	182	26249	698
TAIWAN	5051	14	16062	127
AUSF	48105*	7439*	255627*	30618*
GEW DT	1740		6434	
EV	960	7	3360	24
LV			1	425
PV	180	11	753	442
EU	29246	3687	164461	15820
FRANKR	8889	837	49183	3472
NIEDL	1318	294	11157	1355
ITAL	8602	675	32331	2507
G BRIT	1909	594	19098	2752
DAENM	1806	56	3078	278
GRIECH	53	44	2051	325
PORTUG	189	35	777	166
SPAN	626	128	12050	777
SCHWED	974	108	6471	506
FINNL	288	77	2731	484
OESTER	3314	323	18402	1597
BELGI	1196	495	6886	1527
NORWEG	52	19	195	88
SCHWZ	565	166	5714	1422
POLEN	1930	318	6370	997
TSCHE	312	119	1585	618
SLOWAK			65	59
UNGARN	5374	325	10706	721
RUSSLD	237	63	433	551
USBEK			10	72
ALGER			135	143
LIBYEN			23	87
AEGYPT			304	138
NIGERI			24	63
ANGOLA	4	32	9	82
USA	3686	1073	21991	4612
MEXIKO			222	82
COSTA	4	39	12	132
VENEZU			4	221
ARGENT	1	104	1	104
IRAK			15	75
IRAN	220	214	2983	639
ISRAEL	632	61	854	79
INDIEN	1311	301	2291	495
SRILAN	2	17	1506	262
INDONE			254	81
CHINA	142	9	152	215
SKOREA	269	132	390	328
JAPAN	2062	237	4596	672
TAIWAN	16	4a	66	102
HONGK	13	44	45	177
AUSTRL	79	19	25183	338
8413 82 00				
HEBEWERKE F FLUESSIGKEITEN				
	STUECK		STUECK	
EINF	21*	173*	44*	347*
GEW DT	136		156	
USA	4	100	19	151
JAPAN	2	2	6	66
AUSF	16*	1094*	151*	2215*
GEW DT	562		2789	
PV			15	29
SCHWZ	8	405	14	644
POLEN	4	231	122	656
TSCHE	2	346	2	346
RUSSLD	1	109	2	194
MAROKK			1	68
ARUBA			1	61
CHILE			3	115
SINGAP			2	63
8413 91 10				
TEILE V FLUESSIGKEITSPUMPEN F ZIV LFZ				
	DT		DT	
EINF	*	150*	1*	474*
EV				6
AUS LG				6
EU		145		207
G BRIT		145		194
USA		5	1	205
AUSF	*	45*	3*	818*
EU			2	720
NIEDL			1	502
G BRIT			1	124
8413 91 90				
TEILE V AND FLUESSIGKEITSPUMPEN				
EINF	40707*	76024*	145055*	282467*
EV	240	601	1033	2008
LV	20	420	70	890
PV	115	963	458	2822
AUS LG	164	555	658	2181
EU	22550	40686	78881	154561
FRANKR	7910	16917	24024	54674
NIEDL	1318	1010	3390	4737
ITAL	4616	8946	15951	34118
G BRIT	1112	2187	4368	9532
IRLAND	154	803	517	2352
DAENM	3587	2889	14393	13394
PORTUG	503	369	1233	1089
SPAN	737	845	4833	5067
SCHWED	321	1077	1444	5480
FINNL	31	296	276	1284
OESTER	1698	4249	7318	19769
BELGI	353	1082	956	2880
LUXEMB	7	8	166	131
NORWEG	93	210	606	1814
LIECHT	95	1343	445	4460
SCHWZ	3238	9932	11321	34277
MALTA	10	159	31	454
TUERK	1954	3197	5762	8032
POLEN	1875	686	10834	3376
TSCHE	2654	3161	7951	9720
SLOWAK	619	422	2537	1715
UNGARN	740	1085	3041	4533
BULGAR	183	43	857	186
SLOWEN	309	392	979	1377
B HERZ	1	4	249	191
S AFR	95	102	264	250
USA	2682	6635	10087	26867
KANADA	36	111	204	505
MEXIKO	365	541	1154	1501
BRASIL	507	1236	2111	5179
INDIEN	210	537	866	2222
INDONE	436	171	1238	611
MALAYS	350	88	369	118
CHINA	739	562	1582	990
JAPAN	701	4298	2786	17949
TAIWAN	40	103	341	548
HONGK	17	119	79	222
AUSTRL	8	24	58	186
AUSF	24910*	109444*	99206*	447724*
EV	3	29	20	493
LV	92	522	184	914
PV	637	794	1597	2741
EU	14822	52109	57566	209214
FRANKR	2741	8795	10524	35644
NIEDL	891	4732	3479	19539
ITAL	5526	10366	22917	49088
G BRIT	1725	10077	5144	30872
IRLAND	198	571	589	1764
DAENM	130	1476	873	6468
GRIECH	43	481	333	1988
PORTUG	64	459	260	2931
SPAN	1353	4219	3940	14722
SCHWED	189	2465	1775	11244
FINNL	102	1504	490	5502
OESTER	1477	3959	5490	17077
BELGI	378	2920	1732	12109
LUXEMB	5	65	20	266
CEUTA			31	81
ISLAND	74	278	83	358
NORWEG	431	2333	809	5792
LIECHT	48	60	159	198
SCHWZ	671	2976	2632	12978
MALTA	39	88	71	460
TUERK	79	679	424	3441
LETTLD	2	42	7	144
LITAU	6	95	15	170
POLEN	838	2516	3133	7425
TSCHE	1346	5816	5022	26175
SLOWAK	131	203	394	863
UNGARN	262	1466	1324	6282
RUMAEN	3	45	81	684
BULGAR	9	146	32	517
UKRAIN	4	54	11	118
W RUSS	22	17	39	147
RUSSLD	87	287	583	2776
GEORG	1	92	1	92
KASACH	25	137	36	350
USBEK				78
SLOWEN	37	230	74	658
KROAT	20	199	111	691
BR JUG		5	17	248
MAROKK	10	125	43	767
ALGER	195	542	304	956
TUNES	4	53	57	553
LIBYEN	51	294	146	1415
AEGYPT	229	478	346	1540
SUDAN		2	7	195
LIBERI	1	15	10	128
GHANA	6	78	11	162
NIGERI	7	102	26	314
KAMERU	1	62	27	692
ANGOLA	2	183	2	183
KENIA	2	10	10	120
TANSAN	1	10	13	267
S AFR	152	754	438	3123
USA	2433	12927	9451	55965
KANADA	263	1052	1609	5565
MEXIKO	136	621	927	2719
PANAMA	2	24	12	98
KUBA	1	23	26	243
AM JGF	5	60	7	101
TRINID			6	90
NL ANT		52		60
KOLUMB	5	72	19	348
VENEZU	11	354	127	1157
ECUAD	2	182	7	263
PERU	15	162	46	649
BRASIL	470	3625	2340	16570
CHILE	69	399	161	1189
ARGENT	57	384	157	1083
LIBAN	4	75	32	173
SYRIEN	14	337	126	1867
IRAN	40	533	110	2003
ISRAEL	32	313	391	1951
JORDAN	9	111	33	411
SAUDIA	85	1398	589	4633
KUWAIT	19	142	166	1149
BAHRAI	27	80	30	162
KATAR	15	124	51	698
A EMIR	110	689	384	2487
JEMEN		1	4	206
PAKIST	7	85	29	439
INDIEN	145	1401	483	5498
SRILAN		2	10	298
THAIL	33	265	108	1125
VIETN	1	20	6	286
INDONE	16	312	72	765
MALAYS	26	390	81	1108
SINGAP	66	979	810	5494
PHILIP	4	55	21	502
CHINA	414	1893	1268	5592
SKOREA	228	1931	545	6288
JAPAN	199	2416	935	8984
TAIWAN	66	799	645	4050
HONGK	56	699	308	1837
AUSTRL	152	1185	2541	11198
NEUSEE	20	60	45	236
SCHIFF	7	41	33	215
N ERM	2	25	17	124
8413 92 00				
TEILE V HEBEWERKEN F FLUESSIGKEITEN				
EINF	*	3*	3*	127*
EU				1
LIECHT			1	64
AUSF	135*	381*	287*	1338*
SCHWZ	103	92	113	121
TSCHE	8	111	17	125
KROAT			28	116
USA		15	6	115
IRAN			20	107
KUWAIT			5	58
SKOREA	10	65	20	204
8414 10 10				
VAKUUMPUMPEN F ZIVILE LUFTFAHRZEUGE				
	STUECK		STUECK	
EINF	12*	12*	236*	113*
GEW DT			1	
EU	2	3	2	3
USA	10	9	234	110
AUSF	5*	4*	14*	11*
EU	5	4	14	11
8414 10 20				
VAKUUMPUMPEN Z HERST V HALBLEITERN				
	STUECK		STUECK	
EINF	15*	560*	17*	596*
GEW DT	36		37	
EU	14	536	14	536
NIEDL	14	536	14	536

Wichtigste Ursprungs- und Bestimmungs-Laender	APRIL 1999 dt = 100kg	APRIL 1999 1000 DM	JAN./APR. 1999 dt = 100kg	JAN./APR. 1999 1000 DM
AUSF	3*	135*	15*	565*
GEW DT	9		18	
EU	1	92	2	129
SPAN	1	92	1	92
JAPAN			9	346
8414 10 30				
DREH- SPERRSCHIEBERVAKUUMPUMP USW				
	STUECK		STUECK	
EINF	1748*	4615*	10659*	15154*
GEW DT	1175		3810	
EV	5	21	11	112
LV	8	52	28	377
EU	426	1381	5779	4925
FRANKR	73	915	472	3203
NIEDL	90	222	550	755
ITAL	254	187	780	540
G BRIT	5	52	3823	210
BELGI	1	2	49	149
LIECHT	74	54	241	165
SCHWZ	1024	2357	3499	7762
POLEN	80	73	575	195
USA	55	515	193	1169
KANADA			13	71
THAIL	4	64	9	120
JAPAN	27	109	237	402
TAIWAN	4	27	16	97
AUSF	10280*	32331*	39464*	100853*
GEW DT	4618		15217	
EV	8	108	36	298
LV	2	120	4	163
PV	1	65	4	339
EU	5118	10210	20242	38076
FRANKR	1252	1217	4769	6843
NIEDL	514	2534	1723	7269
ITAL	1633	2673	4565	6649
G BRIT	704	2154	3915	8714
IRLAND	4	7	23	115
DAENM	82	296	511	1471
PORTUG	17	50	81	225
SPAN	352	414	1645	1570
SCHWED	58	190	616	1278
FINNL	69	101	222	220
OESTER	230	288	1179	1926
BELGI	183	222	783	1347
NORWEG	42	36	105	139
LIECHT	174	504	1258	1451
SCHWZ	779	2638	2279	7218
POLEN	38	208	179	738
TSCHE	4	25	176	279
SLOWAK	4	72	6	89
UNGARN	83	320	179	674
RUMAEN	3	111	28	399
RUSSLD	4	57	8	128
SLOWEN	1	5	34	136
KROAT	1	5	12	379
AEGYPT	1	12	3	69
ERITRE			48	253
S AFR	8	14	56	179
USA	2029	9593	7595	26855
KANADA	410	1267	1195	4006
MEXIKO	16	280	22	483
VENEZU			8	62
BRASIL	89	109	344	360
ARGENT	3	85	5	88
ISRAEL	3	61	79	222
A EMIR	1	60	10	144
INDIEN	51	1677	137	2119
THAIL	4	19	21	128
INDONE	1	6	3	63
MALAYS	5	23	37	124
SINGAP	75	398	159	609
CHINA	152	203	287	919
SKOREA	133	272	513	1234
JAPAN	629	3053	2193	9125
TAIWAN	155	438	1197	2297
HONGK	122	193	495	746
AUSTRL	68	123	159	425
8414 10 50				
DIFFUSIONS- KRYO- ADSORPTIONSPUMPE				
	STUECK		STUECK	
EINF	62*	409*	489*	2120*
GEW DT	84		447	
PV	1	30	1	30
AUS LG	2	6	10	32
EU			1	29
SCHWZ	4	10	22	88
RUSSLD	15	167	67	688
USA	25	161	339	1135
AUSF	33*	341*	283*	1484*
GEW DT	33		125	
PV	3	40	5	190
EU	9	63	188	467
FRANKR	5	4	117	209
ITAL	3	48	18	141
SCHWZ	3	77	7	163
UNGARN			44	90
MEXIKO			2	86
SKOREA			2	54
JAPAN	5	94	9	326
TAIWAN			4	93
8414 10 80				
ANDERE VAKUUMPUMPEN				
	STUECK		STUECK	
EINF	46205*	7510*	225429*	32755*
GEW DT	1170		4979	
EV	2232	227	7852	736
LV			21	279
PV	2	72	5	196
AUS LG	772	669	2865	1885
EU	19809	2990	102882	14226
FRANKR	17197	2011	89385	9972
ITAL	316	418	4937	1757
G BRIT	627	112	5673	1125
DAENM	9	7	41	133
SCHWED			203	156
FINNL	7	359	15	774
LIECHT	26	36	186	185
SCHWZ	14415	2492	70030	10952
TSCHE			11	82
USA	3647	868	17042	3700
MEXIKO	1360	69	5072	249
INDIEN			5	161
CHINA	5013	97	18633	178
SKOREA	4	44	32	351
JAPAN	238	847	865	2264
AUSF	121351*	25929*	528591*	96977*
GEW DT	4769		20233	
EV	500	5183	1890	18174
LV	2	174	14	357
EU	108731	13337	446415	50455
FRANKR	72492	4165	272370	15300
NIEDL	631	761	13204	3508
ITAL	3920	2133	19565	7676
G BRIT	967	869	20128	5478
IRLAND	35	55	145	368
DAENM	863	421	2753	1427
PORTUG	234	103	3428	334
SPAN	20025	1591	86286	6094
SCHWED	985	679	5405	2700
FINNL	6367	894	7122	1589
OESTER	1429	1075	8535	3524
BELGI	731	568	7044	2345
NORWEG	34	38	166	234
LIECHT	95	80	153	131
SCHWZ	764	1816	3041	4464
TUERK	3	24	161	333
POLEN	210	299	536	912
TSCHE	7143	926	24305	2088
UNGARN	6	30	25	221
BULGAR	10	28	20	113
RUSSLD	6	9	28	120
ALGER			4	177
TUNES	83	17	318	136
LIBYEN	1	18	350	238
AEGYPT	3	88	168	837
S AFR	29	20	126	153
USA	1254	5494	7515	19357
KANADA	26	41	302	290
PANAMA			4	87
PERU			9	95
BRASIL	1	10	109	119
ARGENT	1317	139	3595	380
IRAN			21	95
ISRAEL	50	617	312	817
SAUDIA	101	58	220	325
INDIEN	12	77	81	369
THAIL	20	10	171	876
INDONE	1	13	9	187
MALAYS	49	65	2050	1227
SINGAP	219	45	575	400
PHILIP			3	59
CHINA	159	525	623	2525
SKOREA	3	25	32406	2727
JAPAN	264	338	1653	2248
TAIWAN	417	1366	1106	2425
HONGK	133	69	1057	418
AUSTRL	38	127	264	592
8414 20 10				
HAND- FUSSBETRIEB LUFTPUMPEN ZIV LFZ				
	STUECK		STUECK	
EINF	*	*	*	*
AUSF	*	*	*	*
8414 20 91				
HANDPUMPEN FUER FAHRRAEDER				
	STUECK		STUECK	
EINF	180489*	440*	312416*	1227*
GEW DT	340		943	
AUS LG	5883	34	8240	43
EU	10507	70	38767	308
SPAN	5258	8	10928	81
BELGI			7856	84
CHINA	129670	82	180597	159
TAIWAN	39131	277	89827	711
AUSF	895182*	1900*	1954602*	3944*
GEW DT	1485		3126	
EU	475287	1321	749437	2084
FRANKR	65837	171	73476	208
NIEDL	125001	352	266635	811
ITAL	49334	66	64110	79
G BRIT	21452	120	28114	138
DAENM	31090	66	48153	95
GRIECH	56960	65	88973	116
SCHWED	21321	56	27981	80
OESTER	40060	195	46911	216
BELGI	35028	173	44439	189
NORWEG	22729	33	104424	225
SCHWZ	27155	128	110967	420
POLEN	105085	83	127572	128
MALI			78000	68
BURKIN			78333	73
ELFBK			78000	84
NIGERI	3404	5	111404	152
KOLUMB			92600	100
THAIL	79200	64	79200	64
8414 20 99				
AND HAND- FUSSBETRIEBENE LUFTPUMPE				
	STUECK		STUECK	
EINF	321287*	1469*	1374725*	5368*
GEW DT	2098		8602	
AUS LG	16995	117	33135	225
EU	54836	189	211578	913
NIEDL	716	35	14817	176
ITAL	33169	110	149716	483
G BRIT	2689	13	10976	87
SCHWED	12508	25	28926	152
USA	2657	59	10422	116
INDIEN			34810	90
CHINA	178831	833	612160	2859
TAIWAN	76721	337	463167	1244
AUSF	19055*	236*	106301*	1557*
GEW DT	115		774	
EU	11721	118	65153	894
FRANKR	915	22	9176	367
OESTER	4794	43	31725	231
SCHWZ	1769	25	12433	175
MALI			1035	96
HONGK			9804	63
8414 30 10				
KOMPRESSOREN F KAELTEMASCHINE ZIV LFZ				
	STUECK		STUECK	
EINF	1*	1*	18*	32*
GEW DT			2	
AUSF	*	*	*	*
8414 30 30				
AND KOMPRESS F KAELTEMASCH <0,4KW				
	STUECK		STUECK	
EINF	230343*	19343*	936719*	75334*
GEW DT	19293		79576	
EV	179	89	343	165
AUS LG	8700	2193	19632	4819
EU	135674	11945	580212	49745
FRANKR	406	151	1475	472
ITAL	72407	4057	368914	20203
DAENM			1200	155
PORTUG	26000	5976	96294	23250
SPAN	3835	316	9745	820
OESTER	32968	1412	102224	4722
SCHWZ	1	3	6	61
SLOWEN	37452	2254	192708	11294
USA	724	138	2620	405
MALAYS	5	2	394	90
SINGAP	44957	2170	125927	6101
JAPAN	11217	2805	32961	7559
AUSF	970527*	61518*	1611775*	102584*
GEW DT	79095		131754	
PV	1240	99	2200	176
EU	785152	51101	1015657	69225
FRANKR	34643	2292	46794	3143
NIEDL	3811	611	5891	946
ITAL	255922	16185	317798	20303
G BRIT	151262	9071	197277	12220
DAENM	124896	8847	168737	11830
GRIECH	62896	3559	75378	4387
PORTUG	21309	1086	27707	1434
SPAN	97032	5516	124384	7152
SCHWED	12507	1797	23235	4825
FINNL	8232	778	9959	926
OESTER	12613	1352	18188	2003
NORWEG	715	46	5504	425
SCHWZ	2591	133	17371	1076
TUERK	11700	1085	20426	1862
POLEN	19865	1135	98926	5215
TSCHE	160	18	3412	519
UNGARN	373	33	3207	260
RUMAEN	7756	42	24011	358
RUSSLD	85	8	819	79
SLOWEN	14781	748	88050	4454
ALGER	51272	3516	91272	6502
AEGYPT	11250	686	20840	1502
NIGERI	16919	192	55208	758
S AFR	80	14	1136	241
USA	3903	272	13881	1095
KANADA	294	23	5958	361
MEXIKO	500	53	500	53
KOLUMB			7255	651

Wichtigste Ursprungs- und Bestimmungs-Laender	APRIL 1999 dt = 100kg	APRIL 1999 1000 DM	JAN./APR. 1999 dt = 100kg	JAN./APR. 1999 1000 DM
PERU			1480	115
URUGU			1500	85
LIBAN			2035	141
SYRIEN			2073	167
IRAN	23875	1290	42715	1777
ISRAEL	1360	115	7642	614
SAUDIA	3440	265	3484	270
A EMIR	1770	138	8410	831
OMAN			3565	286
PAKIST	4921	186	25326	1334
SKOREA	250	65	1396	321
HONGK	1253	100	12833	805
AUSTRL	1120	129	3425	399
NEUSEE			3768	340
8414 30 91				
KOMPRESS KAELTEMASCH >0,4KW HERMET				
	STUECK		STUECK	
EINF	220799*	51189*	915814*	208827*
GEW DT	17648		71345	
EV	172412	38720	714601	157304
AUS LG	133420	29739	476166	103550
EU	17947	5254	60471	17903
FRANKR	4430	1760	12714	5698
NIEDL	295	120	569	264
ITAL	5950	1393	13158	2861
G BRIT	4922	1038	27477	5446
IRLAND	90	60	90	60
SPAN	936	124	1484	219
BELGI	1310	747	4922	3311
USA	2687	321	5618	1793
SINGAP	206	53	228	62
JAPAN	199797	45531	848704	188961
AUSF	35762*	25816*	103966*	80421*
GEW DT	14405		50564	
EV	150	70	497	230
PV	4352	927	4352	927
EU	14217	14834	32926	43362
FRANKR	3144	4205	7326	10082
NIEDL	441	1139	1393	3056
ITAL	1474	1792	3395	4746
G BRIT	2281	1812	3713	3982
DAENM	1468	909	3038	4312
GRIECH	367	585	1220	1923
PORTUG	193	242	607	999
SPAN	2818	2785	6803	8336
SCHWED	422	375	1299	1407
FINNL	843	388	1965	1998
OESTER	548	296	1194	1296
BELGI	194	280	924	1148
NORWEG	118	163	455	549
SCHWZ	458	384	1082	1415
TUERK	758	126	1007	656
LITAU	38	81	51	101
POLEN	161	144	500	399
TSCHE	2400	650	7685	2410
SLOWAK	8060	1966	33003	8276
UNGARN	90	52	365	186
MOLDAU			11	84
RUSSLD	237	387	553	1235
SLOWEN	14	54	5534	832
BR JUG			48	74
MAZED			58	96
AEGYPT	18	84	1021	399
GHANA			4	62
S AFR	4614	1490	6037	2941
USA	793	805	1324	1713
KANADA	36	31	100	235
BRASIL	1247	419	4538	1616
ARGENT	168	209	412	573
ISRAEL	29	38	626	665
JORDAN	79	256	323	1317
SAUDIA	225	219	392	378
KUWAIT	20	33	34	86
A EMIR	183	350	275	508
THAIL			62	161
INDONE			24	57
MALAYS			17	61
SINGAP	226	508	382	918
CHINA	22	154	84	272
SKOREA	433	474	1331	2096
JAPAN	76	58	283	193
TAIWAN	168	502	240	667
HONGK	35	56	603	1593
AUSTRL	656	985	1934	3397
NEUSEE	98	164	197	369
8414 30 99				
AND KOMPRESSOR F KAELTEMASCH>0,4KW				
	STUECK		STUECK	
EINF	33638*	7661*	119267*	27143*
GEW DT	2429		9241	
EV	40	16	857	189
LV			1	6
AUS LG	3520	724	24405	4718
EU	200	141	5341	2232
FRANKR	85	27	527	168
ITAL	3	3	725	122
G BRIT			57	100
DAENM	33	64	80	88
PORTUG			2518	1107
SCHWED			4	267
BELGI	50	29	1297	284
SCHWZ	22	310	176	993
USA	17239	3418	43466	8888
KANADA	1	167	2	168
JAPAN	16107	3604	59787	14722
AUSF	2356*	2854*	11007*	15631*
GEW DT	1451		5773	
PV	1	130	1	130
EU	616	1458	3429	6598
FRANKR	146	377	1002	2049
NIEDL	67	129	278	509
ITAL	54	177	423	778
G BRIT	83	211	263	509
DAENM	16	30	213	312
GRIECH	59	24	189	153
PORTUG	29	94	61	229
SPAN	98	289	303	1025
FINNL	2	7	119	139
BELGI	28	72	346	706
NORWEG	45	50	143	202
SCHWZ	421	117	554	483
TUERK	9	9	196	419
POLEN	80	13	711	253
TSCHE	18	27	43	120
UKRAIN	1	130	3	165
RUSSLD	116	36	279	217
SLOWEN			35	88
GHANA	3	57	3	57
ANGOLA			6	87
S AFR	21	39	112	227
USA	69	100	279	535
KANADA	10	11	17	228
MEXIKO			258	219
BRASIL			320	604
IRAN	204	40	218	153
SAUDIA			22	72
KUWAIT			19	150
KATAR	74	61	74	61
THAIL	14	48	232	466
INDONE	5	19	33	113
SINGAP	175	202	614	1080
PHILIP			2	103
SKOREA	50	21	1096	1014
JAPAN			32	90
HONGK	121	196	422	734
AUSTRL	53	106	309	572
8414 40 10				
FAHRBARE LUFTKOMPRESSOREN <2M3/MIN				
	STUECK		STUECK	
EINF	1*	5*	4*	23*
GEW DT	9		21	
EU			2	8
AUSF	7*	73*	23*	288*
GEW DT	93		224	
EU	2	15	8	85
8414 40 90				
FAHRBARE LUFTKOMPRESSOREN >2M3/MIN				
	STUECK		STUECK	
EINF	254*	5634*	550*	11785*
GEW DT	7259		11199	
EU	230	5380	510	11378
FRANKR			70	1173
BELGI	230	5380	440	10205
SCHWZ	2	8	10	80
TUERK	2	66	2	66
TSCHE	14	123	22	204
AUSF	161*	3165*	652*	12387*
GEW DT	1778		6841	
EV			5	1206
EU	68	1082	283	5013
FRANKR	22	234	72	875
NIEDL	6	72	19	290
ITAL	15	198	60	832
G BRIT	6	79	30	491
GRIECH			2	54
SPAN	8	51	24	156
SCHWED			1	84
OESTER	2	26	20	247
BELGI	9	422	42	1784
LUXEMB			7	120
NORWEG	3	66	11	758
TUERK			4	95
POLEN	8	155	39	781
TSCHE	4	60	17	258
UNGARN	4	138	28	364
RUMAEN			19	137
RUSSLD			3	57
KROAT			4	229
TUNES			5	95
AEGYPT	5	42	29	249
NIGERI			3	59
TANSAN	2	50	2	50
USA	48	608	144	1828
TRINID	1	306	1	306
KOLUMB	2	25	3	235
PERU			1	138
BRASIL			1	215
ARGENT	2	130	2	130
BAHRAI	5	239	5	239
A EMIR	1	33	14	351
PHILIP	1	114	1	114
HONGK			1	252
8414 51 10				
VENTILATOR ELEKTRMOT <125W ZIV LFZ				
	STUECK		STUECK	
EINF	2*	2*	8*	122*
USA	2	2	8	122
AUSF	*	*	5*	3*
EU			5	3
8414 51 90				
AND VENTILATOREN M ELEKTRMOT <125W				
	STUECK		STUECK	
EINF	395544*	6059*	885208*	14062*
GEW DT	7031		12521	
EV	1	4	23	144
LV				2
PV	117529	457	310823	1229
AUS LG	26547	516	30931	655
EU	47105	1150	207493	5640
FRANKR	9401	399	27204	1349
NIEDL	223	18	4067	566
ITAL	27667	243	112551	1046
G BRIT	3304	316	11654	1151
DAENM	5	1	2688	63
SPAN	6400	164	32265	653
SCHWED			8783	582
OESTER	100	11	8138	216
SCHWZ	114	17	780	107
UNGARN	117529	457	309337	1201
USA	252	72	4080	567
CHINA	174028	3743	266360	5306
TAIWAN	40612	510	67526	804
HONGK	9829	33	18228	225
AUSF	338793*	10843*	1372493*	43886*
GEW DT	4868		18570	
LV			7	76
PV	75000	196	269056	771
EU	149290	6517	659318	27923
FRANKR	26174	685	140250	3373
NIEDL	17039	1364	72205	4997
ITAL	39637	1269	183933	5546
G BRIT	25663	851	131433	5221
DAENM	2418	111	9268	771
GRIECH	1786	45	8546	259
PORTUG	5219	151	13106	415
SPAN	8232	335	36321	1389
SCHWED	526	75	2552	350
FINNL	2871	145	3186	288
OESTER	16020	1181	29735	3242
BELGI	3641	310	27995	2022
NORWEG	339	39	2885	169
SCHWZ	19131	823	48439	2924
TUERK	9260	128	28773	663
LITAU	2579	75	3731	113
POLEN	5567	243	10108	658
TSCHE	5703	214	23576	729
UNGARN	78205	375	277121	1186
RUSSLD	4756	101	5377	116
SLOWEN	2929	58	6161	158
KROAT	26	3	2743	72
ALGER			1800	593
LIBYEN			6243	184
USA	24506	1132	146693	4673
KANADA	15880	337	39197	714
VENEZU	195	55	470	61
PERU	340	17	1828	87
ARGENT	2360	55	2744	96
A EMIR	789	19	2600	210
CHINA	364	78	1797	278
HONGK	175	4	1029	83
AUSTRL	2854	160	57279	866
NEUSEE	5122	69	17826	238
8414 59 10				
AND VENTILATOREN F ZIV LUFTFAHRZEUGE				
	STUECK		STUECK	
EINF	24*	342*	56*	634*
GEW DT			1	
EV	11	218	12	244
AUS LG	11	218	14	276
USA	22	316	52	579
AUSF	1*	2*	13*	211*
LV			4	88
EU	1	2	9	123
8414 59 30				
AXIALVENTILATOREN				
	STUECK		STUECK	
EINF	1919260*	17728*	6462384*	63405*
GEW DT	6033		23596	
EV	66774	719	111439	1814
LV	6	231	177	1260
PV	943977	6353	2384289	15760
AUS LG	2351	61	15916	364

Wichtigste Ursprungs- und Bestimmungs-Laender	APRIL 1999 dt = 100kg	APRIL 1999 1000 DM	JAN./APR. 1999 dt = 100kg	JAN./APR. 1999 1000 DM
EU	108899	6109	464893	22953
FRANKR	33060	1621	175007	7553
NIEDL	5265	224	8790	702
ITAL	30919	1100	104798	3573
G BRIT	4683	536	20232	1873
IRLAND			640	139
DAENM	132	69	623	330
SPAN	34718	2527	154283	8645
NORWEG	2	2	49	649
SCHWZ	13986	102	29765	546
POLEN	28322	47	28828	263
UNGARN	949917	6383	2389967	15788
SLOWEN	6588	192	29784	842
TUNES			2	60
USA	4503	577	12895	1363
KANADA	20	5	939	108
MEXIKO	5181	209	19261	790
A EMIR	3	204	10	286
THAIL	23147	270	126018	1601
CHINA	74597	682	545854	3303
SKOREA	10201	71	28676	188
JAPAN	83162	892	330450	3535
TAIWAN	601232	1945	2427203	10812
AUSF	2526678*	75631*	9496028*	263747*
GEW DT	32137		106054	
EV	83	13	347	44
LV	36	271	46	449
PV	720164	4510	2691158	13714
EU	1267061	52224	4740254	182244
FRANKR	227936	8660	837710	34634
NIEDL	43940	2776	213219	11503
ITAL	183056	11669	737015	32531
G BRIT	126864	5959	522973	21254
IRLAND	233003	2310	765548	7181
DAENM	11357	1202	38221	2417
GRIECH	793	123	4099	385
PORTUG	4299	268	22937	814
SPAN	182832	7696	779932	31170
SCHWED	58376	4337	246499	17540
FINNL	58794	1500	200736	5055
OESTER	28930	1877	114619	5532
BELGI	106847	3842	256545	12206
NORWEG	11718	290	44946	859
SCHWZ	25441	913	108823	4141
TUERK	1115	79	9045	589
POLEN	17094	547	57537	2938
TSCHE	27390	783	130889	3553
SLOWAK	22744	853	77887	2519
UNGARN	735170	5185	2765887	15167
UKRAIN	187	3	2016	115
RUSSLD	16538	104	27920	274
SLOWEN	1396	31	6081	229
TUNES	625	173	1003	183
AEGYPT	1362	90	3763	194
S AFR	29736	718	95904	2885
USA	187835	6303	690623	21766
KANADA	19641	415	79744	1979
MEXIKO	2374	101	7785	393
PERU	654	10	853	152
BRASIL	30530	1378	104648	4619
CHILE	810	58	1531	356
ARGENT	1003	137	3730	356
IRAN	3239	108	5446	229
ISRAEL	4743	171	17478	733
JORDAN	1349	67	3694	203
SAUDIA	864	50	2407	225
KATAR	2	22	2871	135
A EMIR	1027	110	3206	309
INDIEN	1164	23	10285	298
MYAN	6300	249	19992	804
THAIL	476	54	2141	166
MALAYS	612	76	2299	311
SINGAP	13352	333	133255	1339
PHILIP	4030	184	16850	447
CHINA	4030	255	48712	1661
SKOREA	5115	128	25510	702
JAPAN	3558	166	9839	990
TAIWAN	3401	283	8678	1050
HONGK	34795	1292	75439	2592
AUSTRL	28972	1435	118832	5135
NEUSEE	1061	37	4298	151
8414 59 50				
ZENTRIFUGALVENTILATOREN				
	STUECK		STUECK	
EINF	95226*	3491*	564492*	15500*
GEW DT	2593		11565	
AUS LG	598	113	1371	238
EU	91785	2940	502415	13352
FRANKR	796	410	3076	936
NIEDL	944	115	6593	711
ITAL	78758	1276	437922	5612
G BRIT	504	89	912	124
DAENM	212	205	972	789
SPAN	540	106	4067	430
SCHWED	8471	255	45934	3397
FINNL	300	130	500	216
BELGI	817	337	1912	1110
NORWEG			328	361
UNGARN	379	55	499	74
SLOWEN	1296	43	3984	158
USA	379	295	2891	1046
CHINA	9	1	51235	100
SKOREA	589	112	1193	214
AUSF	373631*	30562*	1518937*	123378*
GEW DT	10431		40632	
EV	280	21	2910	270
LV	920	71	1400	107
PV	6672	79	12890	155
EU	313723	21922	1186579	81906

Wichtigste Ursprungs- und Bestimmungs-Laender	APRIL 1999 dt = 100kg	APRIL 1999 1000 DM	JAN./APR. 1999 dt = 100kg	JAN./APR. 1999 1000 DM
FRANKR	59475	2510	234377	11250
NIEDL	47211	3746	190861	16022
ITAL	70120	4253	234724	14026
G BRIT	45928	3875	161510	12905
IRLAND	481	159	3251	820
DAENM	14185	1899	46432	5642
GRIECH	37	139	7172	279
PORTUG	6465	225	20365	741
SPAN	8844	555	33221	2279
SCHWED	32147	1900	147022	8534
FINNL	7954	509	26502	2272
OESTER	9051	1047	36638	3908
BELGI	11814	897	44455	3213
NORWEG	752	55	2726	275
SCHWZ	4848	887	20350	3137
MALTA	1428	299	2315	475
TUERK	1758	174	13676	883
POLEN	380	1170	1806	1644
TSCHE	725	204	6316	1007
SLOWAK	11	264	4781	451
UNGARN	393	158	1627	600
SLOWEN	405	32	1500	131
ALGER			31	87
LIBYEN			4	185
MAURIT	1	52	1	52
S AFR	586	33	4136	203
USA	26543	2536	145966	13343
KANADA	5790	490	32224	1874
VENEZU	1	54	1	54
BRASIL	2136	28	4553	489
ARGENT	249	26	457	323
ZYPERN			1	54
ISRAEL	1887	120	3221	283
SAUDIA			18	447
KUWAIT			465	50
PAKIST	8	487	8	487
SINGAP	1613	253	24725	2684
CHINA	1000	133	13851	3092
SKOREA	5347	402	17886	1725
JAPAN	612	133	2909	318
TAIWAN	73	21	709	2891
HONGK	306	84	604	176
AUSTRL	2197	386	23155	1574
NEUSEE			923	2154
8414 59 90				
AND VENTILATOREN				
	STUECK		STUECK	
EINF	318979*	9732*	1107640*	41329*
GEW DT	4037		19413	
EV	14464	559	66593	2928
PV	15	58	136	425
AUS LG	364	108	1611	246
EU	138319	4473	505948	21632
FRANKR	24160	547	55764	2231
NIEDL	2124	341	12405	1450
ITAL	106572	2564	376361	11360
G BRIT	1469	163	6156	846
DAENM	517	568	1017	1900
SPAN	2354	100	10345	471
SCHWED	800	136	41126	2607
OESTER	250	50	2390	716
NORWEG	1	7	3377	501
SCHWZ	39670	1815	141311	5732
TSCHE	86	63	1542	540
UNGARN	212	7	446	76
USA	8472	1106	23856	4278
KANADA	25340	1015	104642	4413
CHINA	18008	274	71230	1048
SKOREA	1202	27	4025	107
JAPAN	5824	375	17116	953
TAIWAN	79659	508	219497	1735
HONGK	400	1	8256	82
AUSF	149244*	16326*	624145*	72418*
GEW DT	6348		31349	
EV	1482	694	3415	1110
LV			1	35
PV	104	32	248	56
EU	107631	10059	464068	40236
FRANKR	48711	1637	223494	8445
NIEDL	2190	625	11212	5497
ITAL	10038	1791	28668	4207
G BRIT	13817	1650	41992	4418
IRLAND	326	90	1036	244
DAENM	1826	257	8729	1287
GRIECH	770	81	2153	319
PORTUG	431	55	3340	345
SPAN	1785	176	11113	1336
SCHWED	6943	1323	26778	4082
FINNL	282	92	2318	418
OESTER	14808	1097	79339	5248
BELGI	5667	1158	23756	4281
LUXEMB	37	27	140	109
NORWEG	511	29	1457	204
SCHWZ	1794	487	9676	3135
TUERK	766	457	1377	1363
POLEN	2649	370	10257	1595
TSCHE	285	105	1733	645
SLOWAK	19	40	22	586
UNGARN	244	95	2218	1415
KASACH			379	51
KROAT	41	18	203	95
MAROKK			13	251
LIBYEN			24	101
AEGYPT	10	50	246	247
NIGERI	113	16	574	141
S AFR	235	45	1683	314
USA	9662	2463	40584	8214
KANADA	10459	869	16693	1299
MEXIKO	3288	323	6321	1226
ECUAD			2	102
BRASIL	909	87	4827	655
ARGENT			33834	214

Wichtigste Ursprungs- und Bestimmungs-Laender	APRIL 1999 dt = 100kg	APRIL 1999 1000 DM	JAN./APR. 1999 dt = 100kg	JAN./APR. 1999 1000 DM
SYRIEN			54	1285
ISRAEL	405	31	2624	280
SAUDIA	51	39	120	146
KUWAIT			29	82
A EMIR	54	15	207	229
INDIEN			33	237
THAIL	8161	60	8678	159
INDONE			130	97
SINGAP	241	27	1263	257
PHILIP			18	338
CHINA	42	46	262	2972
SKOREA	1	40	402	517
JAPAN	493	110	3342	1318
TAIWAN	32	7	4654	390
HONGK	117	111	277	635
AUSTRL	571	100	2559	535
8414 60 00				
ABZUGSHAUB HORIZONT LAENGE <120CM				
	STUECK		STUECK	
EINF	97472*	12241*	390370*	50805*
GEW DT	10631		40574	
EU	97259	12185	390023	50626
FRANKR	559	156	653	206
NIEDL	173	57	446	201
ITAL	93242	11520	365574	47615
G BRIT	62	20	9601	692
DAENM	89	42	634	225
SPAN	2744	261	11781	1212
SCHWED	146	43	780	308
AUSF	67134*	15812*	195698*	46995*
GEW DT	7335		21168	
EU	62372	14333	173804	40011
FRANKR	8942	3390	37587	9505
NIEDL	7107	2234	24594	7395
ITAL	711	176	1990	571
G BRIT	17098	2930	39511	6801
DAENM	771	204	3310	1025
GRIECH	3278	886	7213	1950
PORTUG	203	33	843	227
SPAN	10864	1476	16622	3133
SCHWED	931	188	3357	830
FINNL	124	55	550	148
OESTER	8448	1727	27609	5371
BELGI	3420	866	9627	2732
LUXEMB	288	122	658	237
SCHWZ	1385	488	6585	2629
TUERK	255	74	1598	488
POLEN	260	57	728	221
UNGARN	600	48	2229	230
RUSSLD	167	82	681	442
SLOWEN	10	4	359	88
S AFR	164	51	1263	289
USA	184	165	675	657
ZYPERN	233	52	598	147
SINGAP	106	20	509	154
HONGK	115	54	441	222
AUSTRL	816	269	4253	841
8414 80 10				
AND LUFTPUMPE -KOMPRESSOR ZIV LFZ				
	STUECK		STUECK	
EINF	4*	50*	12*	201*
GEW DT			1	
EV	4	50	8	87
AUS LG	4	50	10	188
USA	4	50	12	201
AUSF	1*	5*	1*	5*
EU	1	5	1	5
8414 80 21				
AND TURBOKOMPRESSOREN EINSTUFIG				
	STUECK		STUECK	
EINF	36517*	14237*	219849*	83089*
GEW DT	3168		17236	
EV	263	78	1220	449
AUS LG	2	2	17	121
EU	33221	11697	211233	74092
FRANKR	20813	7795	138458	50720
NIEDL	242	60	1356	387
ITAL	11	8	12120	4556
G BRIT	12103	3778	58484	17928
OESTER	2	2	523	225
BELGI	47	52	237	195
SCHWZ	86	1112	511	4958
TSCHE	5	196	36	848
UNGARN	250	121	457	221
USA	926	510	3432	1636
INDIEN	1260	345	2100	575
JAPAN	516	188	1630	636
AUSF	127225*	38712*	249655*	111436*
GEW DT	8091		20571	
LV	2	50	6	179
EU	117859	28440	216461	59003
FRANKR	74382	15289	133447	29463
NIEDL	570	325	1199	848
ITAL	14757	4599	25778	8698
G BRIT	12575	3116	22695	6176

Wichtigste Ursprungs- und Bestimmungs-Laender	APRIL 1999 dt = 100kg	APRIL 1999 1000 DM	JAN./APR. 1999 dt = 100kg	JAN./APR. 1999 1000 DM
DAENM	149	814	568	2905
GRIECH	14	21	66	139
PORTUG	68	56	369	314
SPAN	11830	2394	23992	5772
SCHWED	2682	1192	5004	2354
OESTER	358	262	1400	1004
BELGI	403	316	1461	1111
NORWEG	121	79	260	195
SCHWZ	203	695	2101	2108
TUERK	125	36	451	445
POLEN	23	65	256	797
TSCHE	898	182	1390	427
UNGARN	785	298	5542	5243
KASACH			3	3565
KROAT	14	248	18	258
AEGYPT	3	7	642	647
NIGERI	34	37	181	176
MAURIT			1	751
SAMBIA			1	2210
S AFR	171	83	333	3892
USA	2415	1627	10343	6460
KANADA	91	68	386	284
MEXIKO	1464	416	1858	613
KUBA	22	51	22	51
TRINID			1	8078
VENEZU	4	79	4	79
BRASIL	1079	289	3950	1121
CHILE			1315	1878
ISRAEL	53	52	115	123
SAUDIA	312	98	581	243
KUWAIT	4	58	6	61
KATAR	1	50	8	58
A EMIR	2	50	218	118
INDIEN	955	2164	1596	2435
THAIL	5	4	72	57
INDONE	2	50	6	74
SINGAP	231	427	308	829
CHINA	262	230	291	1465
SKOREA	12	2717	124	6847
JAPAN	6	9	49	213
TAIWAN	17	58	71	101
AUSTRL	5	5	108	129

8414 80 29

AND TURBOKOMPRESSOREN MEHRSTUFIG

	STUECK		STUECK	
EINF	72389*	2054*	340538*	25607*
GEW DT	1402		6732	
EV	1	173	5943	544
LV			2	1283
PV	1	52	1	52
EU	3	2	144	15011
BELGI			2	14898
SCHWZ	132	275	148	929
TUERK			1	1265
TSCHE	27	111	62	276
SLOWEN	72198	1390	296348	5978
USA	18	266	43704	2089
AUSF	1114*	41100*	2875*	218451*
GEW DT	10012		50935	
EV	4	5242	24	67123
LV			1	100
EU	979	3953	2432	28249
FRANKR	195	69	565	337
NIEDL	53	64	151	1814
ITAL	129	275	441	785
G BRIT	253	1940	477	19084
DAENM	74	67	237	223
SPAN	32	1402	51	5764
NORWEG		763	9	20663
SCHWZ	75	371	219	2621
POLEN	3	25	4	4053
UNGARN			4	1250
USA	18	83	90	16385
MEXIKO	3	15572	14	69117
TRINID			14	18029
BRASIL	1	6423	2	6426
ARGENT	2	291	2	291
IRAN			4	10926
SAUDIA	5	31	8	106
INDIEN	12	1700	17	18482
MALAYS	3	2219	7	4374
CHINA	7	13	9	7585
TAIWAN			2	111
AUSTRL	2	9618	11	9635

8414 80 31

OSZILL VERDR-KOMPRESS <15BAR <60M3

	STUECK		STUECK	
EINF	10056*	1471*	34737*	4849*
GEW DT	600		2008	
AUS LG	997	170	1905	361
EU	2950	761	9970	2360
FRANKR	1600	214	4790	642
NIEDL	71	64	355	229
ITAL	1210	410	3991	1071
G BRIT	4	5	496	179
DAENM	30	29	116	128
USA	2279	471	7723	1560
CHINA	3885	53	13451	170
JAPAN	516	131	3129	684
AUSF	9474*	3825*	59900*	24780*
GEW DT	960		6991	
PV			1	10
EU	4046	2130	32042	16758
FRANKR	738	454	4003	2083
NIEDL	618	350	4654	3808
ITAL	328	170	4093	2085
G BRIT	802	303	10894	4025
DAENM	44	31	837	372
GRIECH	87	157	184	257
SPAN	465	146	1226	588
SCHWED	76	70	1653	1031
FINNL	52	57	1219	376
OESTER	529	236	2039	1217
BELGI	257	134	1086	785
NORWEG	45	82	256	232
SCHWZ	2423	387	5879	1426
TUERK	203	65	1125	225
POLEN	59	26	212	158
TSCHE	168	38	1316	267
S AFR	80	102	179	178
USA	659	288	7998	1374
BRASIL	1105	106	6965	367
JORDAN			200	55
SAUDIA	24	17	426	135
A EMIR			316	104
OMAN			325	94
SINGAP	17	42	87	211
CHINA	21	24	137	1333
SKOREA	124	124	155	143
JAPAN	98	98	884	673

8414 80 39

OSZILL VERDR-KOMPRESS <15BAR >60M3

	STUECK		STUECK	
EINF	72*	110*	108*	181*
GEW DT	35		52	
EU	72	110	108	181
BELGI	72	110	108	181
AUSF	34*	1264*	173*	2935*
GEW DT	234		832	
EU	5	14	57	711
ITAL			7	466
SCHWZ	1	5	11	110
ALGER	12	744	12	744
THAIL			1	52
SINGAP	4	286	4	286
PHILIP			1	60
CHINA			20	218
NEUSEE			5	153

8414 80 41

OSZILL VERDR-KOMPRESS >15BAR<120M3

	STUECK		STUECK	
EINF	32*	142*	105*	614*
GEW DT	27		176	
EU	12	42	53	323
FRANKR			35	155
USA	16	68	28	162
AUSF	860*	6615*	2174*	17402*
GEW DT	1113		3417	
EU	398	3028	858	7458
FRANKR	90	720	163	1117
NIEDL	93	990	216	2300
ITAL	73	276	151	997
G BRIT	32	441	66	869
DAENM	10	56	24	166
PORTUG	10	78	15	131
SPAN	21	125	84	1043
OESTER	52	191	81	364
BELGI	5	52	24	204
NORWEG	7	43	30	287
TUERK	4	45	9	107
POLEN	15	179	30	445
UNGARN	5	40	11	100
UKRAIN	8	54	8	54
SLOWEN			181	309
KROAT	4	50	12	136
MAZED			1	85
ALGER	29	805	31	897
AEGYPT	14	145	24	250
USA	162	686	404	1875
KANADA	17	140	35	374
VENEZU			2	111
BRASIL			6	159
ZYPERN			4	77
JORDAN	6	74	6	74
A EMIR	1	16	13	150
MALDIV	6	136	7	158
SINGAP	25	55	80	365
PHILIP	1	52	2	64
CHINA	24	258	102	1205
SKOREA	40	132	55	419
JAPAN	21	55	69	504
TAIWAN	27	173	35	258
HONGK			5	71
AUSTRL	20	183	57	500

8414 80 49

OSZILL VERDR-KOMPRESS >15BAR>120M3

	STUECK		STUECK	
EINF	12*	130*	106*	702*
GEW DT	31		236	
EU	11	32	105	604
G BRIT			2	61
BELGI	11	32	25	457
USA	1	98	1	98
AUSF	54*	4761*	298*	21427*
GEW DT	1121		9281	
EV			13	1214
EU	7	215	101	3392
FRANKR	2	47	35	262
NIEDL	2	67	4	91
ITAL	1	62	22	2143
G BRIT			15	422
PORTUG			2	122
SPAN			6	61
BELGI			4	78
POLEN	5	295	9	423
UNGARN			2	714
UKRAIN	3	1257	3	1257
SUDAN			20	8447
USA	12	536	87	694
MEXIKO	4	286	4	286
VENEZU			13	1214
ECUAD			2	50
BRASIL			1	907
SAUDIA	1	440	1	440
MALAYS			2	215
CHINA	1	1200	13	2239
SKOREA	18	401	22	489
JAPAN	1	80	4	290
HONGK			2	135
AUSTRL			1	54

8414 80 60

ROTIER VERDRAENGKOMPRESS EINWELLIG

	STUECK		STUECK	
EINF	2109*	985*	11940*	6321*
GEW DT	388		2264	
EV	28	4	227	48
LV	1	60	1	60
PV			26	6
EU	1820	802	9650	5534
FRANKR	799	299	3803	1586
ITAL	764	203	4369	1180
G BRIT	211	128	480	439
BELGI	21	170	943	2325
TSCHE	1	60	1	60
USA	147	75	304	282
JAPAN	140	21	1936	404
AUSF	2674*	3859*	8447*	17842*
GEW DT	1425		4340	
EU	1150	1803	3580	8356
FRANKR	176	266	604	1123
NIEDL	85	238	287	782
ITAL	452	662	1254	3190
G BRIT	225	318	524	1112
DAENM	29	50	103	170
PORTUG	1	2	38	86
SPAN	52	88	194	231
FINNL	3	1	43	80
OESTER	108	154	412	1032
BELGI	13	16	75	479
SCHWZ	208	452	524	1200
POLEN	21	25	51	3470
TSCHE	16	23	108	210
KROAT			7	79
AEGYPT	13	188	20	304
USA	554	652	2051	1849
KANADA	15	47	127	155
LIBAN	3	55	15	80
SAUDIA	31	12	115	73
A EMIR	54	22	113	254
SINGAP	3	3	18	100
JAPAN	175	178	442	404
TAIWAN	97	104	308	282
HONGK	111	76	292	188

8414 80 71

SCHRAUBENKOMPRESS MEHRWELL ROTIER

	STUECK		STUECK	
EINF	150*	956*	786*	6766*
GEW DT	312		2215	
EV			1	74
LV			2	250
EU	116	900	687	5942
NIEDL			57	553
ITAL	20	89	87	1289
G BRIT	14	230	100	1573
DAENM	4	116	17	263
BELGI	73	441	421	2240
NORWEG			2	55
TSCHE			2	146
UNGARN			1	111
USA	33	53	86	480
AUSF	3052*	33574*	9741*	110554*
GEW DT	14517		46550	
EV	3	168	17	834
LV	3	167	6	1218
EU	1564	17475	4731	43222
FRANKR	203	2400	577	6850
NIEDL	123	814	355	2837
ITAL	572	6397	1485	13715
G BRIT	385	1979	1283	7611
IRLAND	4	43	14	317
DAENM	63	736	102	1437
GRIECH	15	141	50	490

Wichtigste Ursprungs- und Bestimmungs-Laender	APRIL 1999		JAN./APR. 1999	
	dt = 100kg	1000 DM	dt = 100kg	1000 DM
PORTUG	14	148	61	672
SPAN	28	365	265	2593
SCHWED	22	297	84	1014
FINNL	25	610	87	1233
OESTER	95	1347	281	3409
BELGI	15	198	87	1044
ISLAND	1	8	7	394
NORWEG	40	396	132	1434
SCHWZ	66	812	200	2498
TUERK	22	47	61	188
ESTLD	5	127	5	127
LETTLD	8	146	14	261
LITAU	4	61	12	189
POLEN	173	1674	479	6768
TSCHE	19	94	49	473
SLOWAK	4	39	12	155
UNGARN	50	566	126	1314
RUMAEN	10	99	24	456
BULGAR	4	23	8	119
W RUSS	9	168	9	168
RUSSLD			8	530
SLOWEN	2	31	33	355
KROAT	3	97	8	154
BR JUG			4	94
MAROKK			17	163
TUNES	1	21	5	127
AEGYPT	22	145	51	570
GHANA	1	17	3	89
NIGERI	2	39	6	1035
S AFR	5	17	25	491
USA	555	5693	2163	19164
KANADA	21	285	65	835
MEXIKO	18	216	41	506
KOLUMB	10	110	46	511
VENEZU	3	172	3	172
ECUAD			4	72
BRASIL	37	95	42	1757
CHILE	17	182	35	306
ARGENT	3	27	55	3324
ZYPERN			6	83
SYRIEN	7	221	15	387
IRAN	10	115	83	636
A EMIR	38	195	82	927
PAKIST	4	143	8	225
INDIEN			15	9499
BANGLA	1	44	6	184
THAIL	1	14	3	108
INDONE	4	101	11	252
MALAYS	2	89	4	120
SINGAP	81	1068	147	2006
CHINA	12	479	53	2067
SKOREA	32	105	86	285
JAPAN	25	369	76	548
TAIWAN	46	699	370	2450
HONGK	31	472	67	1183
AUSTRL	74	473	158	967

8414 80 79

AND ROTIER VERDRKOMPRESS MEHRWELL

	STUECK		STUECK	
EINF	84*	57*	27249*	17624*
GEW DT	8		2758	
EV			26976	16930
LV			1	4
AUS LG	77	49	229	144
EU			13	359
FRANKR			13	359
USA	80	56	27222	17198
AUSF	625*	6265*	2306*	21491*
GEW DT	3286		11580	
LV	1	19	1	19
EU	254	3220	1282	12640
FRANKR	28	276	242	2510
NIEDL	39	528	119	1563
ITAL	7	42	69	970
G BRIT	48	589	188	2129
DAENM	6	387	16	598
SPAN	45	371	85	774
SCHWED	20	246	69	949
FINNL	7	51	29	273
OESTER	36	289	143	1542
BELGI	14	388	308	1201
NORWEG	6	48	38	245
SCHWZ	34	406	53	629
TUERK	18	198	32	446
POLEN	7	117	16	189
SLOWAK	1	16	16	743
UNGARN	5	22	29	235
BULGAR			58	472
ALGER	3	291	9	333
LIBYEN	1	18	5	83
S AFR	27	157	45	275
USA	155	795	480	2088
KANADA	40	198	54	308
MEXIKO	5	45	11	117
VENEZU	1	12	8	107
A EMIR	8	73	17	304
JEMEN			12	144
PAKIST			2	149
VIETN	15	99	15	99
INDONE			2	98
MALAYS	7	55	7	55
CHINA	4	17	16	441
TAIWAN	5	148	6	158
AUSTRL	4	29	38	572

8414 80 90

AND LUFTPUMP LUFT- AND GASKOMPRESS

	STUECK		STUECK	
EINF	252108*	19422*	771508*	70519*
GEW DT	6868		22834	
EV	30035	6813	91344	20891
AUS LG	1632	17	4597	45
EU	38663	2572	140471	9065
FRANKR	3110	59	27744	914
ITAL	23935	1578	79183	4463
G BRIT	8381	815	27358	2967
SPAN			12	115
SCHWED			596	236
OESTER	883	81	2667	286
NORWEG	3	21	19	119
SCHWZ	184	443	6276	2891
SLOWEN	2	3	4629	142
USA	3629	1163	18297	5037
KANADA	7	4	20	92
MALAYS	60574	213	209042	708
CHINA	81700	972	146467	1826
JAPAN	63137	13852	222788	49986
TAIWAN	3608	114	21608	405
AUSF	145437*	9290*	455905*	32735*
GEW DT	2162		6164	
EV	4391	943	16815	3680
PV	1320	235	1570	261
EU	106648	4243	329893	15916
FRANKR	29049	594	52469	1596
NIEDL	2246	245	10067	1548
ITAL	1869	414	5467	1285
G BRIT	3998	560	14652	1766
DAENM	527	83	5605	385
SPAN	591	180	49150	2581
SCHWED	8808	797	23482	1927
FINNL	615	91	1092	184
OESTER	55530	898	152297	2976
BELGI	1457	203	13002	1464
NORWEG	1107	151	1344	347
SCHWZ	1217	199	11087	1171
TUERK	236	84	697	240
POLEN	3058	78	9883	282
TSCHE	703	50	12026	433
SLOWAK	176	26	848	130
UNGARN	188	44	677	153
RUMAEN	12	66	3943	161
UKRAIN	3518	129	4044	446
RUSSLD	1034	90	2802	278
LIBYEN	23	3	122	156
AEGYPT	915	305	1061	352
S AFR	2373	426	6560	1270
USA	19937	2166	48705	6215
BRASIL	34	5	2863	464
SYRIEN	21	142	42	147
ISRAEL	589	66	914	114
A EMIR	64	33	377	259
PAKIST	81	80	231	100
INDIEN	26	3	109	373
SINGAP	276	61	1356	275
CHINA	69	7	172	70
JAPAN	988	276	4301	1202
TAIWAN	665	177	1072	405
HONGK	104	23	3706	158
AUSTRL	107	37	932	355

8414 90 10

TEILE V LUFTPUMP/KOMPRESS USW ZIV LFZ

	DT		DT	
EINF	*	38*	*	57*
EV		27		32
AUS LG		27		32
EU				10
AUSF	99*	148*	343*	1112*
SCHWZ	99	148	285	424
USA			40	685

8414 90 90

TEILE V AND VENTILATOR LUFTPUMP USW

EINF	25418*	38633*	81236*	121307*
EV	155	402	461	876
LV	117	108	508	6011
PV	4	46	54	399
AUS LG	6	47	13	130
EU	12563	27222	36684	73632
FRANKR	858	2163	3091	8558
NIEDL	1052	5004	2758	11920
ITAL	5040	5756	12404	15057
G BRIT	1049	7379	3647	15039
DAENM	1084	975	4627	4398
PORTUG	155	85	478	360
SPAN	411	434	1218	1398
SCHWED	439	661	2363	3106
FINNL	2	12	31	341
OESTER	611	1330	2295	5914
BELGI	1843	3415	3742	7512
NORWEG	6	57	58	307
SCHWZ	2021	3601	7285	16782
TUERK	5014	662	14804	2114
POLEN	968	819	5076	2940
TSCHE	1902	1489	6992	4903
SLOWAK	304	151	778	316
UNGARN	192	190	1065	904
RUMAEN	53	85	180	354
BULGAR			17	97
RUSSLD			171	189
SLOWEN	258	216	749	655
KROAT			350	344
USA	675	2594	2600	7578
KANADA	164	436	769	1597
TRINID			1	128
PERU			80	250
BRASIL	24	54	360	483
KATAR			19	1064
A EMIR			12	179
PAKIST	42	11	58	511
INDIEN	977	475	1942	801
THAIL	54	71	152	209
CHINA	63	12	539	353
NKOREA			3	50
SKOREA	7	23	139	1401
JAPAN	21	345	93	975
TAIWAN	19	54	67	246
AUSTRL			18	1639
AUSF	19171*	72220*	58068*	276664*
EV	20	81	78	910
LV	273	5538	984	11477
PV	60	126	300	628
EU	10436	28782	27261	97422
FRANKR	1534	6189	5304	21086
NIEDL	738	3753	2718	14295
ITAL	491	2878	1621	8659
G BRIT	1483	4382	3489	11371
IRLAND	45	134	106	363
DAENM	178	1476	828	5034
GRIECH	145	596	419	2290
PORTUG	150	373	389	1371
SPAN	399	2031	1459	6614
SCHWED	275	846	740	3924
FINNL	52	372	163	1304
OESTER	341	1746	1950	7031
BELGI	4594	3926	8056	13926
LUXEMB	11	80	19	154
NORWEG	76	420	546	3689
SCHWZ	3329	4176	8701	16111
GIBRAL	2	15	7	182
TUERK	233	912	460	1638
LETTLD	4	25	33	142
LITAU	7	55	26	135
POLEN	156	743	721	4555
TSCHE	199	1985	1123	4769
SLOWAK	18	148	312	964
UNGARN	94	621	332	1583
BULGAR	5	42	19	167
RUSSLD	108	718	269	1523
ASERB	34	690	34	746
SLOWEN	26	175	810	950
KROAT	4	33	22	174
BR JUG			12	190
MAROKK	8	92	14	133
ALGER	2	27	12	100
TUNES	6	199	60	476
LIBYEN	97	1426	153	2442
AEGYPT	112	570	260	1882
BURKIN			35	53
GHANA	16	39	30	262
NIGERI	2	27	18	872
AETHIO	2	18	5	84
ERITRE			4	253
KENIA	5	58	8	87
MADAG		3	1	82
S AFR	170	725	674	3505
USA	886	5549	4319	21918
KANADA	506	544	869	1528
MEXIKO	109	1169	310	1740
GUATEM	13	81	14	94
HONDUR		1	27	212
COSTA		1	11	87
PANAMA	37	384	39	422
KUBA	4	59	7	105
TRINID	13	146	1082	4959
NL ANT		15	8	96
VENEZU	4	52	36	1063
PERU	144	1471	150	1505
BRASIL	496	1184	826	2667
CHILE	28	146	64	454
ARGENT	13	134	85	2809
ZYPERN	4	48	21	313
LIBAN	5	62	15	185
SYRIEN	1	14	24	564
IRAN	267	1279	342	2171
ISRAEL	22	328	61	1161
JORDAN	51	110	129	430
SAUDIA	34	289	301	2734
KUWAIT	11	300	29	573
BAHRAI	3	40	12	256
KATAR	13	466	90	1218
A EMIR	48	608	173	1846
OMAN	2	25	51	668
PAKIST	9	125	28	355
INDIEN	85	2127	370	7857
BANGLA		2	19	184
SRILAN	1	3	10	98
THAIL	32	590	1433	35214
INDONE	345	4014	408	4498
MALAYS	29	255	266	837
BRUNEI	2	7	2	72
SINGAP	100	937	414	4737
PHILIP	7	143	25	442
CHINA	163	1189	1317	5377
NKOREA			2	100
SKOREA	86	1257	469	3654
JAPAN	108	1016	573	3260
TAIWAN	43	522	704	3600
HONGK	36	590	145	1430
AUSTRL	123	1488	433	5246
NEUSEE	3	33	16	141
SCHIFF	17	113	46	330

Wichtigste Ursprungs- und Bestimmungs-Laender	APRIL 1999 dt = 100kg	APRIL 1999 1000 DM	JAN./APR. 1999 dt = 100kg	JAN./APR. 1999 1000 DM
8415 10 00				
KOMPAKTKLIMAGERAETE EINBAU IN FENSTER				
EINF	1612*	2396*	4885*	7629*
AUS LG	149	187	306	402
EU	586	859	1876	2867
FRANKR	456	591	1536	2280
NIEDL	45	71	47	94
ITAL	83	191	180	338
SPAN			100	119
SCHWZ	1	11	71	253
USA	118	276	725	1590
BRASIL	176	252	176	252
ISRAEL			139	249
THAIL	109	143	508	660
MALAYS	174	286	236	379
SKOREA	326	396	901	991
JAPAN	112	159	225	332
AUSF	499*	1304*	1848*	4925*
EU	7	26	199	545
BELGI		2	75	276
SCHWZ	10	35	29	124
LETTLD	30	81	49	200
POLEN			157	355
TSCHE	152	228	255	377
SLOWAK	92	176	92	176
RUMAEN	49	95	49	95
KROAT	3	17	65	155
USA	146	595	486	2171
IRAN			412	467
8415 20 00				
KOMPAKTKLIMAGERAET KOMFORT IM PKW				
EINF	4369*	17352*	12712*	48886*
EV	1	4	1	4
EU	3795	15668	10915	41310
FRANKR	2978	9097	9200	27884
NIEDL	14	79	61	417
ITAL	1	3	535	2035
G BRIT	796	6449	1065	10607
SCHWED			39	294
SCHWZ	50	305	127	888
TSCHE	458	1022	1275	3281
USA	10	71	16	94
ISRAEL	19	81	149	628
JAPAN	37	205	229	2676
AUSF	1314*	4118*	5582*	19948*
EV	5	71	5	185
EU	1273	3803	5347	18765
FRANKR	17	122	209	409
NIEDL	85	119	216	685
ITAL	20	90	42	215
G BRIT	311	295	331	378
DAENM	5	25	79	288
GRIECH	38	165	48	209
SCHWED	290	859	2259	6795
FINNL	5	21	29	132
OESTER	321	1523	1339	6475
BELGI	175	652	766	3048
UNGARN	14	139	34	226
AEGYPT			61	180
BRASIL	5	71	25	258
THAIL			21	105
8415 81 10				
KLIMAGER M KAELTE-UMKEHRVENT ZIV LFZ				
EINF	*	*	14*	73*
EU			14	59
FRANKR			14	59
AUSF	*	*	*	*
8415 81 90				
AND KLIMAGER M KALTERZVR U UMKEHRVENT				
EINF	3601*	9083*	8482*	21307*
PV	23	68	23	68
AUS LG	450	775	1026	1833
EU	2239	5193	5883	14390
FRANKR	1695	3928	3520	8614
NIEDL	5	5	26	80
ITAL	138	370	381	643
G BRIT	72	195	392	1002
SPAN	25	110	115	664
OESTER	166	253	445	829
BELGI	138	332	984	2341
SCHWZ			32	111
TSCHE	49	124	64	158
THAIL	159	252	248	392
MALAYS	80	219	101	246
CHINA	27	73	54	136
SKOREA	95	347	152	517
JAPAN	793	2427	1529	4455
TAIWAN	145	420	320	791
AUSF	2706*	7714*	12229*	38107*
EU	2053	5836	6822	20316
FRANKR	46	110	519	1050
NIEDL	77	205	811	2840
ITAL	151	448	985	2674
G BRIT	128	103	450	598
DAENM			13	381
GRIECH	1	4	96	526
PORTUG	58	261	194	834
SPAN	6	10	265	649
SCHWED	48	94	184	230
FINNL	80	375	187	911
OESTER	715	1358	1094	2682
BELGI	743	2868	2024	6940
SCHWZ	57	255	438	2020
TUERK	68	379	357	1419
LETTLD	36	71	44	88
LITAU			23	86
POLEN	8	21	451	1235
TSCHE	8	22	72	184
UNGARN	138	286	190	415
BULGAR			107	257
UKRAIN			130	453
RUSSLD	142	299	1429	5712
SLOWEN			18	77
B HERZ			15	89
MAROKK			36	186
AEGYPT	11	8	261	1219
NIGERI	36	102	470	854
LIBAN			394	254
IRAN			27	53
ISRAEL	69	238	132	483
JORDAN			137	441
A EMIR	76	164	76	164
SINGAP			398	1365
CHINA			78	375
8415 82 10				
AND KLIMAGER M KAELTEERZ F ZIV LFZ				
EINF	*	44*	*	176*
EV		24		24
AUS LG		24		24
USA		44		176
AUSF	*	*	*	*
8415 82 80				
AND KLIMAGER M KAELTEERZEUGUNGSVORR				
EINF	5290*	16958*	14690*	51115*
EV			8	468
AUS LG	601	1127	1372	2850
EU	2157	10324	9395	38818
FRANKR	144	4938	991	17088
NIEDL	417	2088	880	3103
ITAL	1289	2198	5468	8430
G BRIT	29	307	253	1154
DAENM	16	48	268	672
PORTUG	169	277	195	307
SPAN	9	12	376	688
SCHWED	70	300	364	1374
OESTER	14	156	483	5802
BELGI			110	178
SCHWZ	172	444	283	866
MALTA	177	531	479	1508
TUERK	20	76	20	76
POLEN	93	67	163	124
TSCHE			33	83
SLOWAK	15	30	52	154
UNGARN	23	27	125	125
USA	7	22	131	633
ISRAEL			35	210
THAIL	76	108	264	420
MALAYS	201	425	348	788
CHINA	706	1196	848	1418
SKOREA	48	72	77	112
JAPAN	1476	3403	2276	5456
TAIWAN	93	168	126	227
AUSF	4533*	13886*	15116*	50189*
PV			1	22
EU	2095	6534	6427	21516
FRANKR	321	1082	784	3242
NIEDL	246	911	796	2868
ITAL	111	446	427	1657
G BRIT	202	860	770	2944
DAENM	139	376	219	683
GRIECH	164	501	651	1542
PORTUG	79	228	148	422
SPAN	225	498	353	846
SCHWED	133	452	304	1171
FINNL	27	74	376	934
OESTER	395	983	1093	3811
BELGI	52	116	395	1001
LUXEMB	1	7	106	373
NORWEG	66	363	195	980
SCHWZ	173	630	697	2503
TUERK	1	5	22	79
POLEN	250	711	1048	3151
TSCHE	84	411	915	3479
SLOWAK	25	50	53	156
UNGARN	381	801	997	1867
RUMAEN	30	116	200	1437
BULGAR	72	267	72	267
UKRAIN	81	227	145	334
RUSSLD	26	92	301	2049
KASACH			46	173
KIRGIS			77	60
KROAT	65	327	80	394
MAZED	14	60	14	60
NIGERI	111	354	218	686
S AFR			13	62
USA	92	657	190	910
MEXIKO		10	35	125
CHILE	4	13	40	76
ZYPERN	1	4	32	146
SYRIEN			408	2421
IRAN			36	86
SAUDIA	57	276	82	344
KUWAIT			53	256
A EMIR	38	207	57	319
INDIEN	27	138	28	142
THAIL	162	203	276	430
INDONE			13	61
SINGAP	30	142	178	547
PHILIP			146	426
CHINA	435	945	1572	3585
HONGK	32	60	120	256
8415 83 10				
KLIMAGER OH KAELTERZGVORR ZIV LUFTFZ				
EINF	*	10*	*	22*
AUSF	*	3*	*	3*
EU		3		3
8415 83 90				
AND KLIMAGERAETE OH KAELTEERZEUGVORR				
EINF	3156*	4999*	9335*	16165*
EV	1	194	1	250
LV			1	4
AUS LG	120	206	192	343
EU	2686	3773	8164	13399
FRANKR	356	291	815	756
NIEDL	1282	1396	3282	3162
ITAL	834	1007	2457	3719
G BRIT	16	668	70	1047
DAENM	124	192	831	2438
GRIECH			29	225
SPAN	1	3	60	95
SCHWED			195	1002
FINNL	38	25	263	251
OESTER	10	119	118	600
BELGI	25	72	31	87
NORWEG			35	128
LIECHT	37	87	162	405
SCHWZ	25	105	74	337
POLEN	30	13	199	110
USA	70	491	112	750
KANADA			54	60
THAIL	141	227	142	231
SKOREA	39	61	39	61
JAPAN	108	193	283	544
AUSF	8002*	10930*	23580*	36211*
PV	1	28	1	28
EU	4687	5565	10946	14839
FRANKR	442	460	1314	1745
NIEDL	986	1258	2868	3707
ITAL	209	307	527	646
G BRIT	222	263	451	573
IRLAND	66	76	82	93
DAENM	50	127	412	1081
GRIECH			23	214
PORTUG	95	92	241	266
SPAN	31	40	158	173
SCHWED	85	339	379	752
FINNL	8	40	128	225
OESTER	1940	1985	3320	4125
BELGI	401	428	891	1086
LUXEMB	152	150	152	153
NORWEG	287	317	789	908
SCHWZ	161	568	642	2004
TUERK	607	462	2559	2490
ESTLD	33	37	92	104
LETTLD	3	18	23	135
LITAU	43	105	184	287
POLEN	791	1029	1253	1918
TSCHE	226	355	958	1396
SLOWAK	13	24	68	133
UNGARN	193	261	1113	1482
UKRAIN	114	258	142	361
RUSSLD	163	271	547	931
GEORG			13	78
SLOWEN	63	191	170	500
KROAT	49	137	60	150
BR JUG			136	536
USA	14	64	80	308
EL SAL			79	98
CHILE		1	20	76
ARGENT	11	44	293	458
JORDAN	15	73	18	79
SAUDIA			42	138
BANGLA			43	95
SRILAN			108	495
THAIL	4	67	358	683
PHILIP			114	149
CHINA	178	324	1143	2238
TAIWAN	290	648	978	1953
HONGK			408	758
8415 90 10				
TEILE V KLIMAGER M/OH KAELTERZ ZIV LF				
EINF	*	51*	*	54*
EV		51		51
AUS LG		51		51
USA		51		54
AUSF	*	11*	1*	63*

Wichtigste Ursprungs- und Bestimmungs-Laender	APRIL 1999 dt = 100kg	APRIL 1999 1000 DM	JAN./APR. 1999 dt = 100kg	JAN./APR. 1999 1000 DM
8415 90 90				
TEILE V AND KLIMAGERAETEN POS 8415				
EINF	16077*	33085*	75642*	151892*
EV	552	3328	2553	10053
LV				35
PV	346	343	1465	1229
AUS LG	19	43	40	112
EU	6752	14344	40056	89608
FRANKR	4523	8971	26076	59770
NIEDL	244	421	2570	2997
ITAL	1067	3270	3858	10896
G BRIT	13	113	246	3253
IRLAND	124	121	500	711
DAENM	256	257	1407	2188
GRIECH			145	233
SPAN	29	104	201	363
SCHWED	225	475	4265	7151
FINNL	11	17	36	125
OESTER	220	540	632	1726
BELGI	40	55	120	192
LIECHT		1	41	67
SCHWZ	249	393	666	1200
TUERK	10	27	143	139
POLEN	805	263	3114	1018
TSCHE	2927	7499	12102	26191
SLOWAK	80	39	497	186
UNGARN	2964	3275	9950	10939
RUMAEN	232	46	1219	244
SLOWEN	420	380	1456	848
S AFR	53	429	604	2433
USA	153	2374	682	5339
KANADA	1011	2665	4294	10814
ISRAEL	30	62	76	172
THAIL	41	72	74	145
JAPAN	290	1046	518	1968
TAIWAN	34	116	81	397
AUSF	12809*	42341*	55014*	177695*
EV	95	534	248	1547
LV				86
PV	180	281	252	605
EU	9264	26080	36880	101299
FRANKR	1722	6935	6088	19437
NIEDL	1522	2256	6399	11193
ITAL	1016	2842	4105	15443
G BRIT	652	2804	2761	9122
DAENM	305	706	1131	2483
GRIECH	32	72	107	338
PORTUG	20	101	974	3914
SPAN	999	3179	3762	11475
SCHWED	1006	3624	3713	13835
FINNL	65	138	283	810
OESTER	928	1796	3339	5858
BELGI	986	1590	4200	7325
NORWEG	11	381	200	1201
SCHWZ	346	1010	1338	3589
MALTA	87	319	134	706
TUERK	610	1254	988	2692
LETTLD	33	96	34	101
POLEN	251	432	763	1547
TSCHE	378	970	1184	3720
SLOWAK	7	20	302	550
UNGARN	10	89	50	253
RUMAEN	2	9	193	835
UKRAIN	9	65	18	110
RUSSLD	13	71	200	425
KASACH			139	457
SLOWEN	13	77	27	172
AEGYPT	7	28	61	291
NIGERI	93	143	265	564
S AFR	120	427	418	1350
USA	481	5126	2065	18282
KANADA	6	61	28	235
MEXIKO	31	219	140	859
BRASIL	248	316	356	872
ARGENT	86	120	788	1053
SYRIEN	42	61	51	127
ISRAEL	31	86	52	219
JORDAN		1	7	62
SAUDIA	23	191	39	327
A EMIR	14	188	52	701
PAKIST		7	85	141
BANGLA			475	675
SRILAN	65	355	188	616
THAIL	7	79	21	249
INDONE	11	44	27	221
SINGAP	32	366	513	1930
CHINA	82	464	445	995
SKOREA	1	46	38	586
JAPAN	129	1205	403	5212
TAIWAN	133	1288	5644	21936
HONGK	20	188	50	460
AUSTRL	14	140	90	725
NEUSEE	1	19	20	151
8416 10 10				
BRENNER F FLUESS BRST M AUTOM STEU				
	STUECK		STUECK	
EINF	2550*	1803*	13213*	8603*
GEW DT	685		2353	
AUS LG	11	11	122	125
EU	2534	1770	13081	8415
FRANKR	2414	1634	9553	6036
NIEDL	4	2	147	135
ITAL			2696	1006
G BRIT	76	176	391	1043
SCHWED	35	54	60	88
JAPAN	11	11	122	125
AUSF	11906*	9925*	40600*	32523*
GEW DT	2090		7152	
EU	5784	4441	24371	16785
FRANKR	2377	1615	7326	4921
NIEDL	78	91	265	303
ITAL	121	129	405	399
G BRIT	36	88	55	195
DAENM	40	85	171	311
GRIECH	87	94	1969	942
SPAN	76	173	182	509
SCHWED	24	30	260	269
OESTER	584	351	1848	1200
BELGI	2287	1733	11189	7322
LUXEMB	17	15	571	297
NORWEG	56	73	176	256
LIECHT	248	155	494	302
SCHWZ	2098	1546	5945	4733
TUERK	13	12	158	287
LITAU	10	73	336	674
POLEN	1144	793	3567	2771
RUSSLD	10	10	461	188
SLOWEN	326	172	977	557
KROAT	110	85	206	165
MAROKK	33	61	90	130
ZYPERN			333	155
LIBAN	803	279	803	279
THAIL	28	31	95	184
VIETN	10	9	21	77
INDONE	470	66	476	88
CHINA	45	37	533	435
TAIWAN	14	51	38	205
HONGK	443	1777	821	3305
8416 10 90				
AND BRENNER F FLUESS BRENNSTOFF				
	STUECK		STUECK	
EINF	69*	243*	257*	797*
GEW DT	63		404	
PV			13	165
EU	8	18	117	121
SCHWZ	9	154	31	303
POLEN	1	5	18	219
AUSF	1156*	3969*	2803*	16018*
GEW DT	787		3602	
EU	1003	1469	1942	5229
FRANKR	567	338	650	691
NIEDL	15	175	213	1287
ITAL	5	62	12	77
DAENM	10	150	33	336
SPAN	13	162	249	1086
SCHWED	2	26	27	139
OESTER	159	114	268	271
BELGI	223	389	472	1257
NORWEG	5	76	12	637
SCHWZ	1	30	16	418
LITAU	1	108	4	195
POLEN	11	55	86	1146
TSCHE			5	79
UNGARN			4	70
KROAT	1	66	1	66
AEGYPT	50	322	50	322
USA			193	710
IRAK			4	85
INDIEN			163	2098
VIETN			2	83
CHINA	5	285	12	580
SKOREA	6	299	22	785
TAIWAN	21	244	93	1227
HONGK	50	845	77	1236
AUSTRL			36	391
8416 20 10				
AND BRENNER USW AUSSCHL GAS BLOCKW				
	STUECK		STUECK	
EINF	1458*	1694*	4337*	6581*
GEW DT	189		1174	
LV	2	3	2	3
EU	1442	1200	4318	5900
FRANKR	1363	1016	3445	3657
NIEDL	35	81	106	495
ITAL			154	140
BELGI	15	40	555	1461
USA	8	433	10	615
AUSF	2241*	7374*	6592*	23833*
GEW DT	1311		3793	
EU	1376	4017	3840	12660
FRANKR	425	1209	1573	3929
NIEDL	102	336	218	895
ITAL	114	306	422	1799
G BRIT	37	152	95	766
DAENM	97	245	260	674
GRIECH	2	10	103	901
SPAN	130	749	284	1416
SCHWED	16	48	53	150
OESTER	307	533	437	1093
BELGI	141	397	372	934
NORWEG	1	3	21	91
SCHWZ	62	279	276	704
TUERK	56	127	67	192
POLEN	47	165	326	1405
TSCHE	112	324	478	1839
SLOWAK	12	50	58	179
UNGARN	19	121	108	405
RUMAEN	33	174	60	326
RUSSLD	42	265	59	294
KASACH	199	366	199	366
SLOWEN	12	49	44	170
AEGYPT	3	12	20	122
S AFR	3	56	6	84
USA	29	110	29	110
KANADA	51	241	89	538
MEXIKO			6	130
BRASIL	36	61	108	200
CHILE			11	68
IRAN			25	854
ISRAEL	27	44	122	236
INDIEN	1	27	11	169
CHINA	26	98	385	1058
SKOREA			13	80
TAIWAN	6	165	17	353
HONGK	40	433	66	675
8416 20 90				
AND BRENNER EINSCHL KOMB BRENNER				
	DT		DT	
EINF	459*	2163*	1223*	5317*
LV	3	311	43	446
EU	354	1274	855	3150
NIEDL	170	801	305	1636
ITAL	105	287	268	746
G BRIT	6	24	16	183
SPAN	7	33	20	101
OESTER	56	77	227	394
SCHWZ	15	340	45	837
TUERK	30	110	181	590
TSCHE	9	44	45	157
USA	13	359	18	404
INDONE			33	115
AUSF	375*	2754*	2669*	12612*
EU	197	1370	1047	5915
FRANKR	26	151	334	1095
NIEDL	27	256	51	445
ITAL	13	126	65	480
G BRIT	11	61	43	552
DAENM	13	83	115	404
GRIECH	9	78	17	109
SPAN	41	222	129	1000
FINNL	7	79	144	612
OESTER	29	183	96	801
BELGI	17	90	47	317
SCHWZ	23	110	46	362
TUERK	7	46	32	207
POLEN	8	46	229	518
TSCHE	12	87	27	256
UNGARN	1	4	24	193
RUMAEN		3	8	55
BULGAR			170	549
KROAT			17	166
LIBYEN	20	264	20	264
AEGYPT	2	16	549	647
S AFR		2	3	138
USA	1	5	52	515
MEXIKO	48	311	69	502
KOLUMB			15	277
BRASIL			26	115
ISRAEL			15	54
PAKIST			8	135
THAIL		4	42	139
INDONE			11	52
CHINA	5	43	29	150
SKOREA	18	154	70	401
HONGK	16	105	70	325
AUSTRL	1	12	14	84
8416 30 00				
AUTOM FEUERUNGEN MECH BESCHICKER USW				
EINF	698*	961*	993*	1700*
EU	680	932	683	938
ITAL	680	930	680	930
SCHWZ			90	150
USA			150	536
AUSF	156*	970*	1848*	6455*
EU			371	569
ITAL			35	61
OESTER			252	427
SCHWZ	60	112	578	1196
TUERK	53	680	53	680
POLEN			109	220
KANADA			33	395
VENEZU	40	162	40	162
SINGAP			244	2385
JAPAN			416	820
8416 90 00				
TEILE V BRENNERN AUTOM FEUERUNGEN USW				
EINF	2015*	5817*	9852*	27353*
LV	20	20	20	45
PV	121	98	527	701
EU	1078	3694	6200	16690
FRANKR	72	664	535	2887
NIEDL	166	618	369	2007
ITAL	219	563	1913	2892
G BRIT	12	200	96	932
DAENM	175	818	625	3466
PORTUG			97	84
SPAN			840	417
SCHWED	161	298	420	1137
OESTER	263	478	1121	1739
BELGI	10	55	150	853

Wichtigste Ursprungs- und Bestimmungs-Laender	APRIL 1999 dt = 100kg	APRIL 1999 1000 DM	JAN./APR. 1999 dt = 100kg	JAN./APR. 1999 1000 DM
LUXEMB			32	254
SCHWZ	180	365	775	1510
ESTLD	206	72	491	176
POLEN	165	140	639	783
TSCHE	69	80	208	185
SLOWAK	78	107	276	396
UNGARN	76	79	532	537
SLOWEN	64	81	157	237
MOSAMB			9	177
USA	79	1125	480	6456
AUSF	2648*	14265*	12912*	60827*
EV	20	20	20	32
PV			1	26
EU	1471	8492	6071	33837
FRANKR	223	2007	1206	8022
NIEDL	643	1280	2414	4772
ITAL	169	1471	597	5316
G BRIT	33	505	202	2551
DAENM	27	418	187	1800
GRIECH	2	56	15	228
PORTUG	30	210	47	432
SPAN	28	321	160	1174
SCHWED	33	364	162	1939
FINNL	18	223	134	918
OESTER	182	948	525	3030
BELGI	80	636	415	2513
LUXEMB	2	2	3	68
NORWEG	26	94	112	483
SCHWZ	134	933	543	3177
TUERK	56	153	328	1036
POLEN	73	186	399	1220
TSCHE	90	442	365	1414
SLOWAK	64	73	466	784
RUSSLD	1	10	24	157
SLOWEN	20	103	122	535
KROAT	9	117	78	314
BR JUG		2	3	78
TUNES		1	3	94
LIBYEN	3	53	4	83
AEGYPT	59	366	74	540
S AFR	2	10	34	160
USA	25	206	1292	2401
MEXIKO	47	383	439	4068
GUATEM	1	20	41	87
COSTA			27	124
VENEZU	12	259	19	386
BRASIL	19	107	47	302
ARGENT	2	16	26	116
SYRIEN	3	9	6	71
IRAN	2	94	11	266
SAUDIA	7	58	21	358
KUWAIT	3	30	7	91
A EMIR	3	34	48	263
PAKIST	2	7	3	75
INDIEN	1	13	40	486
THAIL	47	30	104	139
INDONE	1	28	12	125
SINGAP	7	66	29	223
MONGOL		1	681	1102
CHINA	130	420	450	1431
SKOREA	17	159	97	642
JAPAN	210	444	293	667
TAIWAN	5	70	140	851
HONGK	21	108	202	694
AUSTRL	23	330	54	630
8417 10 00				
NI-EL METALLSCHMELZ/ERZROESTOEFEN USW				
EINF	2218*	3948*	5994*	14909*
EU	1044	1283	4427	12060
ITAL			442	1281
G BRIT	1044	1283	1104	1419
DAENM			50	86
FINNL			400	810
OESTER			2218	8400
SCHWZ	343	825	345	829
TSCHE			186	103
USA	831	1840	833	1850
AUSF	3125*	5444*	17062*	36131*
EU	780	2048	7174	19920
FRANKR			3509	8142
NIEDL	12	38	1394	5916
ITAL	449	1694	940	4157
G BRIT	31	198	42	237
SPAN			204	439
OESTER			458	535
BELGI	288	118	587	491
LIECHT	385	1550	385	1550
TUERK			95	163
POLEN			141	397
TSCHE	1030	494	1353	1219
UNGARN	475	682	664	1058
RUMAEN	120	30	248	80
SLOWEN	183	300	543	618
USA			585	1290
MEXIKO			1698	4215
SURIN			1665	231
BRASIL			1440	4178
SAUDIA			692	607
SRILAN	55	171	55	171
THAIL			87	73
CHINA			19	95
JAPAN	70	136	70	136
8417 20 10				
NICHTELEKTRISCHE TUNNELBACKOEFEN				
EINF	*	*	*	*
AUSF	*	*	691*	1395*

Wichtigste Ursprungs- und Bestimmungs-Laender	APRIL 1999 dt = 100kg	APRIL 1999 1000 DM	JAN./APR. 1999 dt = 100kg	JAN./APR. 1999 1000 DM
SCHWZ				73
USA			491	1289
8417 20 90				
ANDERE NICHTELEKTRISCHE BACKOEFEN				
EINF	1008*	666*	2952*	1974*
EU	347	492	889	1325
FRANKR	296	402	666	824
ITAL	2	4	137	209
SCHWED	49	86	63	117
OESTER			23	175
SCHWZ	125	15	184	119
POLEN	465	138	1740	427
AUSF	1779*	2719*	6998*	11280*
EU	233	442	1872	5296
FRANKR			215	241
NIEDL	67	152	182	683
ITAL	45	56	243	353
GRIECH			468	2314
SCHWED			60	287
OESTER	48	138	438	940
BELGI	73	95	263	474
SCHWZ	369	1126	572	1518
LETTLD			48	100
LITAU	139	282	139	282
POLEN	663	527	2132	1683
UNGARN			35	80
RUMAEN	180	12	813	159
RUSSLD			210	683
B HERZ			46	82
SUDAN			132	227
USA			91	125
ISRAEL	22	31	64	81
JEMEN			19	54
MALAYS	55	94	155	239
JAPAN	40	110	181	360
8417 80 10				
NICHTELEKTR ABFALLVERBRENNUNGSOEFEN				
EINF	77*	157*	216*	402*
EU			9	13
NORWEG	77	157	207	389
AUSF	4500*	8800*	6096*	13311*
EU			1534	4401
ITAL			1534	4401
POLEN	4500	8800	4500	8800
NIGERI			62	110
8417 80 20				
TUNNELOEFEN USW F KERAM PROD N ELEKTR				
EINF	*	*	257*	481*
EU			247	478
SPAN			247	478
AUSF	7842*	3294*	19040*	9409*
EU	5000	483	6783	2088
FRANKR			701	1396
ITAL			82	209
SPAN	6000	483	6000	483
POLEN	98	559	10385	4617
KROAT			39	187
ALGER	1744	2252	1833	2317
8417 80 80				
AND NICHTELEKTR INDUSTRIE-U LABOROFEN				
EINF	1447*	853*	3769*	2037*
EU			416	459
ITAL			336	309
DAENM			79	145
SCHWZ		1	129	106
POLEN	1086	282	2453	679
TSCHE	32	19	371	123
UNGARN	250	480	250	480
SLOWEN		2	34	92
INDIEN	76	58	108	77
AUSF	485*	640*	9610*	21865*
EU	1	1	3233	4576
NIEDL			140	402
G BRIT			17	85
DAENM			380	1200
SPAN			677	782
SCHWED			1881	1807
OESTER	1	1	137	295
SCHWZ			1056	2235
TUERK			574	995
POLEN	4	34	1184	3603
UNGARN	19	120	127	213
AEGYPT			34	623
USA	270	197	1190	1012
KANADA	125	157	1791	6833
BRASIL			100	871
A EMIR			85	199
SRILAN	51	100	51	100
SKOREA			77	477

Wichtigste Ursprungs- und Bestimmungs-Laender	APRIL 1999 dt = 100kg	APRIL 1999 1000 DM	JAN./APR. 1999 dt = 100kg	JAN./APR. 1999 1000 DM
8417 90 00				
TEILE V NI ELEKTR INDUSTR-LABOROEFEN				
EINF	10074*	7173*	46123*	28254*
EV	30	44	30	44
LV			77	319
EU	2440	3316	7664	10795
FRANKR	1590	1960	2070	2829
NIEDL	62	78	301	888
ITAL	53	157	1074	1474
G BRIT	38	97	435	664
DAENM			282	859
SPAN	157	222	590	405
SCHWED	8	15	36	239
FINNL	405	339	1010	982
OESTER	22	66	41	160
BELGI	102	297	1716	1808
LUXEMB	3	85	109	487
SCHWZ	207	234	1053	1642
TUERK	143	81	254	136
POLEN	2265	847	9352	4468
TSCHE	3839	1905	24656	8862
UNGARN	435	398	793	703
RUMAEN	152	54	195	86
BULGAR			162	111
SLOWEN	144	141	504	367
KROAT	393	99	974	347
USA	34	83	67	365
BRASIL			176	269
AUSF	7665*	15860*	44047*	79054*
EV	1	23	24	91
PV	6	13	6	13
EU	3503	6807	14504	26422
FRANKR	191	929	2326	2967
NIEDL	1339	2164	3304	7425
ITAL	259	379	1737	2443
G BRIT	68	103	984	1536
DAENM	3	15	297	586
GRIECH		3	30	120
PORTUG		2	32	89
SPAN	436	770	1040	2079
SCHWED	447	1189	908	2671
FINNL	89	109	244	827
OESTER	108	284	686	2032
BELGI	563	859	2915	3637
NORWEG	6	19	455	228
SCHWZ	104	307	595	868
TUERK	12	37	268	479
LITAU		9	108	62
POLEN	487	695	2019	7226
TSCHE	221	153	1780	2850
UNGARN	192	600	822	1825
RUSSLD			623	716
SLOWEN	3	30	106	211
KROAT	4	19	1442	1066
ALGER			9	159
LIBYEN			14	217
AEGYPT	141	57	1563	434
NIGERI	140	131	285	246
R KONG			16	115
SIMBAB	366	123	366	123
S AFR	108	94	205	193
BOTSU			47	85
USA	427	1117	2512	3025
KANADA	1	24	247	601
MEXIKO	234	318	779	1016
VENEZU	16	160	103	205
ECUAD			245	547
BRASIL	45	374	3597	8138
ARGENT			26	53
LIBAN			457	265
SYRIEN			319	117
IRAN	504	477	684	557
ISRAEL	39	21	71	209
SAUDIA	41	206	857	914
A EMIR			313	110
PAKIST		139		139
INDIEN	132	524	4240	8389
SRILAN		8	216	265
MALAYS	8	19	15	117
SINGAP	304	146	742	415
PHILIP	16	23	26	130
CHINA	419	2595	2514	7258
SKOREA	9	96	42	387
TAIWAN	104	322	186	1705
AUSTRL	26	61	28	117
8418 10 10				
KOMB KUEHL- GEFRIERSCHRANK F ZIV LFZ				
EINF	*	*	*	*
AUSF	*	*	*	*
8418 10 91				
KOMB KUEHL- GEFRIERSCHRANK >340L				
	STUECK		STUECK	
EINF	2234*	2843*	9612*	9966*
GEW DT	2659		9628	
AUS LG	152	120	604	481
EU	710	627	5206	4050
NIEDL	67	229	135	449
ITAL	78	73	278	270
DAENM	173	122	1430	1003
GRIECH			263	193
SPAN	376	187	3050	2071
TUERK	61	87	245	178
USA	1311	2009	3541	5231

Wichtigste Ursprungs- und Bestimmungs-Laender	APRIL 1999		JAN./APR. 1999	
	dt = 100kg	1000 DM	dt = 100kg	1000 DM
SKOREA	151	119	602	477
AUSF	5053*	5085*	41447*	36767*
GEW DT	3955		32580	
EU	3471	4012	33927	31012
FRANKR	418	1650	7750	10800
NIEDL	195	178	3442	2993
ITAL	215	155	1689	1333
G BRIT	1273	953	3801	2904
DAENM	288	206	830	672
GRIECH			1668	1349
PORTUG			679	483
SPAN	219	185	11357	8293
SCHWED	564	438	1148	880
OESTER	33	24	618	492
BELGI	259	232	910	780
CEUTA			68	51
NORWEG	73	52	153	109
SCHWZ	395	323	1381	1104
LETTLD	74	27	226	148
POLEN	39	28	350	238
TSCHE	278	166	1018	639
UKRAIN	18	15	246	208
RUSSLD	261	207	2666	2385
NIGERI	35	19	213	111
JAPAN			57	56
TAIWAN	108	78	109	79
8418 10 99				
AND KOMB KUEHL- GEFRIERSCHRAENKE				
	STUECK		STUECK	
EINF	30729*	11867*	123651*	54989*
GEW DT	16324		69423	
AUS LG	328	101	1260	368
EU	21044	8596	94251	44684
ITAL	17502	6634	59296	25356
DAENM	534	401	2877	2184
SPAN	38	44	11586	6015
SCHWED	130	84	3761	2690
OESTER	2781	1401	16509	8329
TUERK	3	2	337	148
LITAU	1251	401	3660	1153
POLEN	1280	461	4101	1582
UNGARN	862	293	5830	1933
W RUSS	749	150	1626	368
SLOWEN	5154	1839	12303	4606
SKOREA	328	101	1239	361
AUSF	7673*	5007*	41692*	28078*
GEW DT	5266		29065	
LV			1	40
EU	4241	3122	28416	20546
FRANKR	334	136	3188	1727
NIEDL	594	601	6578	4960
ITAL	14	9	434	328
G BRIT	1653	1359	10121	7678
IRLAND	31	23	570	347
DAENM	32	33	197	231
GRIECH	61	47	1164	685
SPAN	84	81	546	482
SCHWED	779	456	1590	998
OESTER	311	210	2829	1996
BELGI	279	206	1035	788
NORWEG	85	70	163	124
SCHWZ	1067	855	3134	2486
TUERK	384	380	1626	1570
POLEN	144	97	754	433
TSCHE	48	32	306	229
UKRAIN	18	13	204	178
RUSSLD	89	107	814	868
NIGERI	1261	140	4671	663
VINCEN			297	171
JAPAN			74	55
8418 21 10				
KOMPRESSORKUEHLSCHR F HHALT >340L				
	STUECK		STUECK	
EINF	1071*	722*	3426*	3065*
GEW DT	706		2780	
AUS LG	6	4	8	6
EU	471	380	1499	1117
ITAL	180	87	497	275
DAENM	121	118	825	659
SPAN	170	175	171	177
SCHWZ			96	51
TUERK	308	185	562	328
UNGARN	223	110	588	325
USA	28	28	632	1219
AUSF	4472*	2783*	12063*	7379*
GEW DT	2850		7748	
EU	4117	2514	10700	6520
FRANKR	201	127	842	487
NIEDL	80	60	224	169
ITAL	49	29	513	276
G BRIT	167	137	758	562
DAENM	148	82	519	342
SPAN	1095	610	1834	1027
SCHWED	1987	1218	4653	2786
BELGI	356	224	1138	704
NIGERI	125	96	462	243
MALAYS	21	13	146	80

Wichtigste Ursprungs- und Bestimmungs-Laender	APRIL 1999		JAN./APR. 1999	
	dt = 100kg	1000 DM	dt = 100kg	1000 DM
8418 21 51				
TISCHKUEHLSCHRAENKE F D HAUSHALT				
	STUECK		STUECK	
EINF	58047*	15064*	165467*	42686*
GEW DT	20980		59352	
AUS LG	5668	829	19377	2821
EU	31465	9711	102844	30546
ITAL	31146	9621	98345	29306
GRIECH			3157	860
OESTER	58	20	583	170
LITAU	733	141	1161	226
POLEN	2461	474	8023	1574
UNGARN	8002	1694	14872	3017
BULGAR	294	53	294	53
SLOWEN	9064	2118	18014	4280
TUNES			492	103
SKOREA	5668	829	19381	2823
AUSF	7106*	2294*	38273*	13107*
GEW DT	2522		14382	
EU	6563	2110	35583	12128
FRANKR	346	94	2699	874
NIEDL	2425	840	11649	4248
G BRIT	1544	516	10426	3614
IRLAND	141	43	539	169
SCHWED	723	197	1230	335
OESTER	748	209	6522	2018
BELGI	447	158	1929	690
SCHWZ	152	55	1142	410
POLEN	3	1	84	54
RUSSLD	15	21	186	189
8418 21 59				
EINBAUKUEHLSCHRAENKE F D HAUSHALT				
	STUECK		STUECK	
EINF	27497*	7198*	95880*	26039*
GEW DT	10032		35372	
AUS LG			3	3
EU	9572	2763	46114	13802
ITAL	9527	2730	42950	12912
GRIECH			2720	689
SPAN			293	82
SCHWZ	6	2	3777	1304
POLEN	834	208	4373	1135
SLOWAK	2730	506	7639	1412
SLOWEN	14355	3720	33964	8370
AUSF	58419*	30859*	221376*	112842*
GEW DT	27354		102676	
EU	44822	23531	172261	88021
FRANKR	7079	2991	28891	13341
NIEDL	10249	5531	46526	22906
ITAL	1763	746	6420	3303
G BRIT	5703	3698	15099	9346
IRLAND	156	135	675	422
DAENM	473	283	2236	1346
GRIECH	625	460	2190	1421
PORTUG	24	16	163	119
SPAN	2815	1539	8188	4628
SCHWED	618	395	4408	2563
OESTER	11143	5472	42638	19025
BELGI	3855	2034	14093	7143
LUXEMB	282	204	615	390
SCHWZ	12254	6473	42323	22352
TUERK	123	83	1001	827
POLEN	272	140	1332	639
TSCHE	142	61	511	240
SLOWAK			357	134
UNGARN	25	13	278	116
RUSSLD	74	63	513	531
SLOWEN	23	17	142	111
NIGERI	156	87	156	87
S AFR	71	45	281	170
ZYPERN	21	45	170	109
SKOREA	76	61	76	61
HONGK	24	18	994	788
8418 21 91				
AND HHALTKOMPRESSORKUEHLSCHR <250L				
	STUECK		STUECK	
EINF	50533*	13164*	154244*	40746*
GEW DT	22382		64036	
PV	560	141	720	192
AUS LG	276	58	737	134
EU	35780	10218	115638	32726
NIEDL			393	334
ITAL	34551	9666	110977	31089
G BRIT	107	25	719	191
DAENM	1019	479	1476	666
SPAN	14	5	574	159
SCHWED	88	42	1498	286
SCHWZ	304	133	613	279
TUERK	1	3	517	130
POLEN	1616	371	4698	1090
SLOWAK	258	50	1368	300
UNGARN	1420	295	4552	1108
RUMAEN	3083	548	9694	1772
BULGAR	1955	343	4154	733
UKRAIN	4413	697	9851	1582
W RUSS	255	64	255	64
SLOWEN	328	166	1018	511
CHINA	821	199	1118	286

Wichtigste Ursprungs- und Bestimmungs-Laender	APRIL 1999		JAN./APR. 1999	
	dt = 100kg	1000 DM	dt = 100kg	1000 DM
AUSF	4100*	1801*	21862*	10540*
GEW DT	1766		8668	
EU	2297	1178	14814	8247
FRANKR	3	2	438	535
NIEDL	352	223	1601	1023
ITAL	32	10	181	144
G BRIT	1274	556	7853	3327
IRLAND	100	46	630	238
DAENM	72	80	1345	1451
SCHWED	36	33	274	187
OESTER	329	158	1616	955
BELGI	30	19	192	135
SCHWZ	163	69	448	215
TUERK	61	54	217	146
POLEN	51	19	149	197
RUSSLD	50	54	432	289
NIGERI	735	157	2955	515
ISRAEL	55	61	149	141
SAUDIA			36	111
8418 21 99				
AND HHKOMPRESSKUEHLSCHR >250-340L				
	STUECK		STUECK	
EINF	3067*	1177*	9527*	3316*
GEW DT	1939		5388	
AUS LG			2	1
EU	1351	700	2974	1650
ITAL	321	169	591	360
DAENM	263	153	1193	686
SCHWED	757	375	1086	556
SCHWZ	1	2	167	91
TUERK			2079	449
LITAU	951	265	2341	616
SLOWAK	676	184	826	224
AUSF	2900*	1238*	12800*	5815*
GEW DT	1602		7291	
EU	1725	959	8751	4670
FRANKR	123	56	1128	591
NIEDL	261	138	1032	549
ITAL	102	49	384	187
G BRIT	224	128	1248	694
DAENM	73	52	197	150
SPAN	85	43	450	222
SCHWED	620	361	2645	1456
BELGI	220	101	1311	620
TUERK	40	29	212	241
RUSSLD	24	19	134	135
NIGERI	805	148	2162	326
8418 22 00				
ELEKTR ABSORBERKUEHLSCHRAENKE				
	STUECK		STUECK	
EINF	3531*	987*	15996*	4448*
GEW DT	923		4641	
EU	382	180	2130	1032
ITAL	50	15	319	112
SCHWED			226	80
LUXEMB	330	164	1580	837
TUERK	941	254	6411	1607
UNGARN	2168	545	7364	1782
AUSF	28967*	12508*	102777*	39673*
GEW DT	5707		20038	
EU	15633	7329	63072	26527
FRANKR	3869	1842	14129	7037
NIEDL	782	368	2549	1135
ITAL	2700	1231	12118	4888
G BRIT	3063	1215	13487	5434
IRLAND			312	109
DAENM	144	64	258	113
GRIECH	204	499	427	586
SPAN	2016	652	7075	2509
SCHWED	1139	642	5146	2148
FINNL	507	255	2812	622
OESTER	332	152	1824	636
BELGI	875	406	2933	1309
SCHWZ	319	107	912	370
TUERK	205	61	580	145
POLEN	165	56	167	57
SLOWEN	652	333	2670	1281
KROAT	430	167	473	182
AEGYPT	250	63	890	268
UGANDA	243	92	243	92
MAURIT			211	79
SAMBIA	102	50	102	50
S AFR			180	52
USA	6115	2471	17931	6715
KANADA			450	166
DOM RP			658	179
VENEZU	438	210	438	210
BRASIL	180	46	775	202
A EMIR	304	107	321	113
INDIEN	279	82	788	273
CHINA	300	78	300	78
JAPAN	766	290	1126	418
TAIWAN			360	116
HONGK	1091	296	3095	823
AUSTRL	1109	492	1997	859
8418 29 00				
AND HAUSHALTSKUEHLSCHRAENKE				
	STUECK		STUECK	
EINF	373*	684*	1339*	2228*

Wichtigste Ursprungs- und Bestimmungs-Laender	APRIL 1999 dt = 100kg	APRIL 1999 1000 DM	JAN./APR. 1999 dt = 100kg	JAN./APR. 1999 1000 DM
GEW DT	446		1427	
EU	351	620	1252	2004
ITAL	337	613	1213	1942
SCHWZ	9	38	61	176
AUSF	317*	55*	799*	146*
GEW DT	117		304	
EU	1	1	4	6
8418 30 10				
GEFRIER-TIEFKTRUHEN <800L ZIV LFZ				
	DT		DT	
EINF	*	*	*	*
AUSF	*	*	*	*
8418 30 91				
AND GEFRIER- TIEFKUEHLTRUHE < 400L				
	STUECK		STUECK	
EINF	23226*	9899*	91702*	37459*
GEW DT	13025		48778	
AUS LG			47	43
EU	21852	9369	84367	35092
ITAL	2288	671	4592	1300
DAENM	3703	1219	26477	9724
SPAN	5244	2239	13245	5266
OESTER	10523	5191	39744	18863
UNGARN	1097	421	3051	1181
RUMAEN			1248	266
SLOWEN	100	27	770	213
USA	23	33	101	512
AUSF	1147*	470*	4702*	2144*
GEW DT	592		2409	
EU	379	176	2695	1106
NIEDL	65	30	702	238
ITAL	35	17	313	128
G BRIT			174	89
GRIECH			194	66
SPAN	164	44	376	117
OESTER	44	50	260	147
BELGI	12	8	272	123
TUERK	31	15	98	130
UKRAIN	120	70	124	73
NIGERI	389	98	700	245
8418 30 99				
AND GEFRIER- TIEFKTRUHEN >400-800L				
	STUECK		STUECK	
EINF	5693*	2714*	12936*	10893*
GEW DT	3244		11961	
EU	5680	2696	12774	10192
ITAL	32	34	646	2972
DAENM	4817	2233	6095	2850
OESTER	830	428	5949	4342
SLOWEN	13	18	78	113
USA			76	562
AUSF	259*	71*	1017*	361*
GEW DT	232		846	
EU	50	35	448	210
FRANKR			277	118
8418 40 10				
GEFRIER- TIEFKSCHRANK <900L ZIV LFZ				
	DT		DT	
EINF	*	*	1*	10*
EU			1	10
AUSF	*	*	*	*
8418 40 91				
AND GEFRIER- TIEFKSCHRAENKE <250L				
	STUECK		STUECK	
EINF	35307*	10549*	158292*	48277*
GEW DT	14791		65945	
AUS LG	1171	218	5378	1008
EU	20254	5736	101146	33643
NIEDL	50	23	296	121
ITAL	13691	4322	64361	21099
G BRIT	452	212	724	324
DAENM	575	288	1428	703
GRIECH			583	167
SPAN	32	7	1480	381
OESTER	5364	1847	32108	10764
SCHWZ	701	257	3442	1261
TUERK	386	85	3527	846
LITAU	4000	998	11647	3005
POLEN	377	104	2631	717
SLOWAK	160	34	1338	260
UNGARN	5201	1242	19099	4970
RUMAEN	293	58	1704	365
UKRAIN	94	18	1116	216
W RUSS	200	51	605	155
SLOWEN	1586	451	5331	1350
THAIL			272	140
CHINA	504	72	521	81
SKOREA	1171	218	5361	998
JAPAN	380	225	380	225
AUSF	11574*	5236*	56077*	26371*
GEW DT	5055		26097	
EU	10232	4612	50114	23441
FRANKR	1269	553	5528	2508
NIEDL	3079	1342	15288	6994
ITAL	280	115	1593	707
G BRIT	1833	851	9555	4599
IRLAND	77	34	308	133
GRIECH	155	79	1578	796
PORTUG	50	35	296	185
SPAN	375	134	883	372
SCHWED	153	64	712	380
OESTER	1598	712	10615	4859
BELGI	1275	635	3530	1742
SCHWZ	775	386	3188	1659
POLEN	7	4	50	153
ISRAEL			343	157
INDIEN			4	75
SKOREA	76	63	76	63
8418 40 99				
AND GEFRIER- TIEFKSCHRANK>250-900L				
	STUECK		STUECK	
EINF	9387*	5722*	12115*	10009*
GEW DT	7848		10603	
EU	9381	5708	11954	8399
FRANKR	7	45	24	149
NIEDL	1	1	159	190
ITAL	97	163	369	617
DAENM	45	51	74	71
SPAN			159	157
SCHWED	9097	5311	10300	5924
OESTER	133	135	850	1239
USA			153	1595
AUSF	10066*	5827*	36813*	24698*
GEW DT	7161		26380	
EU	8798	5586	32001	20343
FRANKR	2262	1195	7888	4440
NIEDL	915	534	2922	1735
ITAL	246	152	1170	723
G BRIT	686	596	3130	2568
DAENM	52	38	225	145
SPAN	647	399	1878	1180
SCHWED	1318	827	4244	2528
OESTER	804	564	4370	2805
BELGI	1837	1253	6132	4148
SCHWZ	1045	944	3395	2720
RUSSLD			346	655
IRAN	51	105	78	120
SKOREA			452	287
JAPAN			76	60
8418 50 11				
SCHAUKUEHLMOEBEL F TIEFGEK WAREN				
	STUECK		STUECK	
EINF	3375*	7329*	16636*	30105*
GEW DT	6101		25694	
EU	1502	2941	9639	14945
ITAL	508	1166	2163	3901
DAENM	88	51	130	79
PORTUG	83	98	249	368
SPAN	201	453	573	908
SCHWED	99	76	414	1137
OESTER	520	1091	6094	8494
LIECHT			39	78
SCHWZ	2	89	8	252
TSCHE	1864	4290	6845	14785
AUSF	1226*	7606*	4226*	25394*
GEW DT	6386		21332	
EU	882	5518	3015	18062
FRANKR	364	2168	761	4590
NIEDL	67	489	257	1423
ITAL	35	181	368	1453
G BRIT	33	200	259	1810
IRLAND	54	178	86	437
DAENM	11	72	55	298
GRIECH	14	112	90	846
PORTUG	11	39	58	254
SPAN	39	147	42	162
SCHWED	42	261	140	761
FINNL	23	145	68	452
OESTER	165	1372	716	4883
BELGI	22	146	89	572
LUXEMB	2	8	26	119
NORWEG	9	39	51	251
SCHWZ	84	377	244	1237
TUERK	7	54	7	54
LITAU	3	37	54	216
POLEN	90	689	207	1604
TSCHE	68	408	142	908
SLOWAK			21	115
UNGARN	50	221	57	271
RUSSLD	4	26	8	79
BRASIL	7	70	8	127
CHILE			31	265
ARGENT			33	274
ZYPERN			7	74
A EMIR	14	125	19	175
MALAYS			5	71
PHILIP			37	297
HONGK			69	505
AUSTRL			115	625
8418 50 19				
AND SCHAUKUEHLMOEBEL				
	STUECK		STUECK	
EINF	5541*	7571*	17273*	29135*
GEW DT	5569		21497	
AUS LG	287	373	806	1023
EU	4472	6571	15054	25594
FRANKR	291	2468	1705	5926
NIEDL	228	223	988	1185
ITAL	3411	2840	9472	11520
G BRIT			41	1218
DAENM	207	188	275	233
PORTUG	71	151	305	608
SPAN	230	654	300	819
SCHWED			80	186
FINNL	27	21	1817	3694
OESTER	6	21	57	153
SCHWZ	3	150	36	896
TUERK	3	3	117	117
LITAU	348	162	504	238
SLOWAK	180	95	180	95
UNGARN	55	37	86	135
USA	314	422	937	1755
THAIL	130	73	260	142
AUSF	1770*	11091*	7842*	46802*
GEW DT	9986		42517	
EU	1385	8303	5977	34256
FRANKR	510	2886	2136	10770
NIEDL	61	406	274	1776
ITAL	102	585	499	2588
G BRIT	177	1250	727	5227
IRLAND	32	242	172	1264
DAENM	17	112	119	774
GRIECH	63	417	141	951
PORTUG	27	125	170	939
SPAN	122	508	345	1442
SCHWED	22	92	69	269
FINNL	75	396	258	1339
OESTER	154	1159	684	4676
BELGI	14	76	265	1531
LUXEMB	9	49	118	710
NORWEG			31	364
SCHWZ	65	531	321	1984
LITAU	6	23	61	209
POLEN	96	614	292	2002
TSCHE	40	327	132	944
SLOWAK	59	477	95	661
UNGARN	21	139	50	330
RUSSLD	10	77	78	530
USA	2	37	15	473
CHILE	1	7	72	708
ARGENT			103	916
ZYPERN	2	13	14	98
SAUDIA			28	178
A EMIR	30	196	31	204
PHILIP			73	433
JAPAN	3	66	13	210
HONGK	20	116	126	681
AUSTRL			220	1034
8418 50 91				
AND GEFRIER- U TIEFKUEHLMOEBEL				
	STUECK		STUECK	
EINF	44*	3399*	153*	8829*
GEW DT	812		2891	
EU	16	3099	97	8143
NIEDL	16	3099	91	8122
USA	13	289	31	646
AUSF	42*	223*	390*	2035*
GEW DT	70		681	
EU	39	166	324	1544
NIEDL	4	100	63	946
ITAL	32	41	64	140
G BRIT			75	313
SCHWZ	2	40	21	154
RUSSLD			28	150
NIGERI			4	110
8418 50 99				
AND KUEHLMOEBEL				
	STUECK		STUECK	
EINF	62452*	14909*	215699*	46407*
GEW DT	9820		30915	
EV	1	7	1	7
LV	1	17	1	17
PV			358	93
AUS LG	22	2	131	11
EU	10939	11499	34543	35534
FRANKR	321	777	962	2178
NIEDL	194	163	619	664
ITAL	1360	2788	3009	7506
IRLAND			167	103
DAENM	112	1318	955	5604
PORTUG	98	151	261	373
SPAN	91	127	225	297
FINNL	98	814	313	1156
OESTER	8441	5204	27520	17130

Wichtigste Ursprungs- und Bestimmungs-Laender	APRIL 1999 dt = 100kg	APRIL 1999 1000 DM	JAN./APR. 1999 dt = 100kg	JAN./APR. 1999 1000 DM
BELGI	213	141	408	373
NORWEG	43	55	169	343
SCHWZ	87	31	153	195
TUERK	167	81	243	165
POLEN	3	1	35	69
UNGARN	353	156	981	435
W RUSS	1	17	8	167
SLOWEN	106	93	309	365
USA	31	312	180	691
CHINA	50715	2643	178736	8306
HONGK			252	69
AUSF	4853*	4852*	15195*	14398*
GEW DT	3587		9382	
PV			1	6
EU	3287	1666	11901	5699
FRANKR	2984	682	3222	1389
NIEDL	23	100	517	423
ITAL	45	53	1152	443
G BRIT	56	61	1438	313
DAENM	30	159	81	524
PORTUG			319	117
SPAN	6	11	955	224
OESTER	67	325	502	1224
BELGI	63	253	3505	914
NORWEG	18	52	89	153
SCHWZ	149	788	483	2484
TUERK	95	113	197	362
LITAU	43	129	166	347
POLEN	449	1127	864	2221
TSCHE	33	113	131	508
SLOWAK	42	263	84	405
UNGARN	52	205	95	380
RUMAEN			49	87
RUSSLD	624	152	739	485
KROAT			11	70
AEGYPT			11	91
NIGERI			149	96
USA			73	300
ISRAEL	22	71	22	71
KUWAIT			15	101
SRILAN			1	69
JAPAN			10	60

8418 61 10

KOMPRESSIONSKAELTEERZEUG F ZIV LFZ

	DT		DT	
EINF	*	*	*	*
AUSF	*	*	*	*

8418 61 90

AND KOMPRESSIONSKAELTEERZEUGEINRICHT

EINF	7621*	19779*	25963*	71319*
LV			32	5
AUS LG	4	5	4	5
EU	6875	18051	23013	64103
FRANKR	4865	12902	12172	30694
NIEDL	62	133	127	297
ITAL	1018	1874	4381	9441
G BRIT	6	28	159	282
IRLAND	582	2492	5128	20869
DAENM			160	239
PORTUG			116	270
SPAN	211	284	566	986
SCHWED	92	143	127	757
BELGI	34	190	44	212
SCHWZ	10	56	136	643
TSCHE	30	137	157	434
SLOWEN			37	56
USA	126	424	582	2219
MEXIKO	419	736	1514	2268
INDIEN			276	630
SKOREA	49	91	49	91
JAPAN	80	224	132	694
NEUSEE			8	57
AUSF	7745*	22285*	23066*	72186*
EV	11	34	462	1156
LV			5	10
PV			5	22
EU	3505	11321	9425	36938
FRANKR	423	1536	1313	5728
NIEDL	196	463	568	1733
ITAL	175	563	682	2299
G BRIT	829	3699	2343	13559
DAENM	169	315	402	834
GRIECH	36	61	65	132
PORTUG	87	120	155	268
SPAN	98	244	339	1114
SCHWED	382	727	909	2527
FINNL	171	335	326	754
OESTER	725	2492	1800	6558
BELGI	209	544	517	1398
NORWEG	37	69	484	930
LIECHT			11	86
SCHWZ	680	2360	2492	8510
TUERK	121	261	149	399
LITAU	103	335	159	498
POLEN	597	843	1487	2770
TSCHE	235	726	845	1871
UNGARN	421	945	586	1465
RUMAEN	95	7	436	236
BULGAR	14	76	70	137
UKRAIN			61	133
RUSSLD	91	187	1244	3143
KASACH			78	132
TURKM	155	56	155	55
SLOWEN	15	89	65	292

Wichtigste Ursprungs- und Bestimmungs-Laender	APRIL 1999 dt = 100kg	APRIL 1999 1000 DM	JAN./APR. 1999 dt = 100kg	JAN./APR. 1999 1000 DM
KROAT	2	5	49	114
BR JUG			4	57
TUNES	77	158	83	190
AEGYPT	78	14	249	260
SUDAN			56	140
GHANA			80	210
NIGERI			235	80
S AFR	47	167	60	232
USA	335	1265	1187	4411
KANADA	44	112	101	262
MEXIKO	59	476	147	600
BRASIL	87	272	143	387
ARGENT	3	12	65	90
LIBAN			38	51
JORDAN			21	77
SAUDIA	293	631	538	1028
BAHRAI			34	60
A EMIR	307	598	992	2054
OMAN	15	37	70	238
BANGLA			281	531
SRILAN			22	133
INDONE	13	64	14	67
PHILIP			4	50
CHINA	39	152	135	656
SKOREA	52	295	52	303
JAPAN	109	427	230	1090
HONGK	44	152	108	251
AUSTRL	17	70	82	267

8418 69 10

AND EINRICHT Z KAELTEERZEUG F ZIV LFZ

EINF	*	*	*	*
AUSF	*	*	*	*

8418 69 91

ABSORPTIONSWAERMEPUMPEN

EINF	945*	1270*	2423*	2941*
EU				1
SLOWEN	64	81	480	508
INDIEN	188	211	1169	1240
JAPAN	683	936	751	1093
AUSF	*	*	*	*

8418 69 99

AND EINRICHTUNGEN Z KAELTEERZEUGUNG

EINF	5003*	11385*	22160*	53439*
EV	19	146	19	146
LV	7	6	11	26
AUS LG	23	44	201	289
EU	2471	7003	13505	38517
FRANKR	33	6	4340	13632
NIEDL	75	191	288	671
ITAL	1086	2261	3595	6707
G BRIT	196	610	861	3096
IRLAND	833	3269	2494	9894
DAENM	4	17	191	434
SPAN	59	259	271	826
SCHWED	185	370	1236	2587
OESTER			125	405
BELGI			104	265
NORWEG			133	66
SCHWZ	207	940	571	2331
TSCHE	1122	1357	3580	4107
SLOWAK	35	116	35	116
UNGARN	165	112	357	390
UKRAIN	84	111	84	111
SLOWEN			118	179
USA	804	1516	2137	4703
KANADA	1	4	142	303
CHINA	53	80	591	638
SKOREA	7	6	288	415
JAPAN	29	71	481	1306
NEUSEE			8	53
AUSF	3898*	8821*	14946*	44091*
EV			4	20
LV			2	96
PV			1	11
EU	1261	3146	7327	21053
FRANKR	147	317	1883	5786
NIEDL	308	738	1602	3865
ITAL	195	629	779	2782
G BRIT	217	517	894	2103
DAENM	17	30	93	313
GRIECH	43	84	118	190
PORTUG	1	3	80	297
SPAN	50	98	715	2061
SCHWED	48	82	133	385
FINNL	9	14	70	223
OESTER	109	218	585	1467
BELGI	104	512	345	1511
NORWEG	169	367	334	696
SCHWZ	727	1152	1681	6205
TUERK	187	148	251	530
LITAU	30	103	237	808
POLEN	566	450	1407	2225
TSCHE	104	330	312	940
UNGARN	59	132	170	402
RUMAEN	134	418	222	464
RUSSLD	127	305	209	614
KASACH	5	15	31	202
SLOWEN	64	298	157	538
LIBYEN			108	301
AEGYPT	89	132	286	741
TANSAN			70	185
USA	112	1115	307	3590

Wichtigste Ursprungs- und Bestimmungs-Laender	APRIL 1999 dt = 100kg	APRIL 1999 1000 DM	JAN./APR. 1999 dt = 100kg	JAN./APR. 1999 1000 DM
KOLUMB			9	64
VENEZU			9	64
ISRAEL	11	76	23	140
JORDAN	17	65	19	74
SAUDIA			411	760
KUWAIT	3	5	38	78
KATAR			85	221
A EMIR	1	8	159	302
INDONE	14	21	68	148
MALAYS	6	18	7	83
SINGAP	4	5	48	141
CHINA	82	185	165	381
JAPAN	20	52	31	410
HONGK	6	18	329	505
AUSTRL	9	73	189	473

8418 91 00

MOEBEL F KAELTEERZEUGUNGSEINRICHTUNG

EINF	34*	30*	176*	462*
EU	6	4	124	379
NIEDL			30	256
ITAL	6	4	69	89
AUSF	41*	273*	706*	723*
EU			17	64
MAZED			593	184
IRAN	20	243	31	393

8418 99 10

VERDAMPF KONDENSAT N HHALTKUEHLGERAET

EINF	14156*	37297*	55465*	155958*
EV	3965	10226	13343	33498
AUS LG	134	407	588	1729
EU	5934	17513	28163	89633
FRANKR	3184	10967	13821	50231
NIEDL	76	77	454	422
ITAL	927	1542	2636	4587
G BRIT	99	132	326	469
DAENM			371	403
SPAN	1311	3749	9255	29630
OESTER	334	1040	1282	3809
POLEN	756	992	2542	3364
TSCHE	1809	4481	4954	13132
UNGARN	551	536	1078	1133
USA	87	396	402	1283
KANADA			2	68
JAPAN	5013	13318	18252	47085
AUSF	4323*	12181*	13942*	36402*
EV	5	59	12	138
PV	335	1156	586	2059
EU	2363	5991	7228	17513
FRANKR	644	2449	1876	6838
NIEDL	463	644	1707	2099
ITAL	188	465	382	1122
G BRIT	181	424	664	1341
DAENM	106	242	265	584
GRIECH	138	234	488	872
SPAN	387	874	641	1598
SCHWED	8	53	59	312
FINNL	17	38	76	157
OESTER	73	253	674	1505
BELGI	83	207	298	824
LUXEMB	68	68	74	99
NORWEG	14	36	45	111
SCHWZ	219	471	1008	2097
LITAU	58	120	97	201
POLEN	222	355	556	987
TSCHE	45	84	223	474
SLOWAK	453	1361	1165	3494
UNGARN	36	74	249	469
RUMAEN	17	26	232	356
UKRAIN	2	5	84	181
RUSSLD	43	84	187	350
SLOWEN	4	11	46	143
S AFR	338	1219	657	2561
USA	160	1283	424	3219
BRASIL	65	108	153	272
CHILE	26	65	77	155
ARGENT	29	50	38	85
ISRAEL	17	37	106	213
JORDAN		1	46	78
SAUDIA	2	7	41	114
A EMIR	16	53	114	191
THAIL	29	60	47	107
SINGAP	77	102	193	416
CHINA	2	22	147	347
JAPAN	25	258	77	721
HONGK	15	36	263	402
AUSTRL	2	13	35	172

8418 99 90

AND TEILE V KAELTEERZEUGUNGSGERAETEN

EINF	10136*	20596*	52392*	88894*
EV	51	132	83	232
LV			93	201
PV		31	5	44
AUS LG			26	84
EU	5674	12088	36576	58832
FRANKR	538	2851	2582	10186
NIEDL	279	1226	831	3174
ITAL	3507	4337	23447	21971
G BRIT	412	1304	2011	7182
IRLAND	119	806	310	2230
DAENM	98	418	543	3136

Wichtigste Ursprungs- und Bestimmungs-Laender	APRIL 1999		JAN./APR. 1999	
	dt = 100kg	1000 DM	dt = 100kg	1000 DM
PORTUG			311	264
SPAN	71	349	3257	7129
SCHWED	92	211	628	765
FINNL	10	23	28	92
OESTER	360	382	1997	1984
BELGI	181	164	489	554
NORWEG	126	175	618	497
SCHWZ	275	285	1700	1492
TUERK	216	130	673	366
POLEN	74	51	118	87
TSCHE	840	1054	3221	3546
SLOWAK	122	53	130	69
UNGARN	642	229	1453	624
SLOWEN	587	332	1639	868
USA	1550	6084	5768	21826
NL ANT			344	163
CHINA	11	52	14	147
AUSF	11803*	19924*	39522*	65824*
EV	12	29	30	71
PV	82	516	156	1001
EU	5290	7373	17755	25616
FRANKR	445	840	1859	3075
NIEDL	779	896	2523	3290
ITAL	265	514	856	1781
G BRIT	527	850	2030	4541
IRLAND	8	36	79	239
DAENM	37	122	255	567
GRIECH	850	327	1449	748
PORTUG	58	177	123	380
SPAN	1107	1714	2540	3287
SCHWED	64	428	711	1783
FINNL	24	103	122	457
OESTER	1077	1215	3812	4243
BELGI	31	114	1341	1117
NORWEG	5	33	36	221
SCHWZ	597	1187	3022	5616
TUERK	1270	1947	2573	6227
POLEN	366	605	1092	1979
TSCHE	669	1417	2788	3656
SLOWAK	180	1179	592	4365
UNGARN	1876	2137	5646	6479
UKRAIN	1	37	159	119
RUSSLD	15	31	145	342
SLOWEN	13	52	121	276
ALGER	113	84	113	84
AEGYPT	29	108	49	172
SUDAN			56	77
NIGERI	197	41	607	148
S AFR	56	475	173	1065
USA	36	302	229	1265
KANADA	2	3	22	197
MEXIKO	34	288	266	1040
NICARA	22	133	22	135
VENEZU	367	1000	378	1063
BRASIL	34	73	313	477
CHILE	7	40	168	325
IRAN	5	46	165	189
JORDAN	8	74	20	89
SAUDIA	6	98	57	216
A EMIR	16	104	85	214
INDIEN	1	1	15	103
THAIL	37	48	773	601
INDONE	149	58	440	312
SINGAP	49	99	64	132
PHILIP	6	11	84	162
CHINA	7	57	51	373
SKOREA	5	86	47	395
JAPAN	88	290	141	541
HONGK	36	56	124	227
AUSTRL	29	65	143	276

8419 11 00

GASDURCHLAUFERHITZER

EINF	2670*	4577*	10692*	19987*
EU	2670	4577	10691	19975
NIEDL			147	472
PORTUG	903	1275	2934	4113
SPAN	1767	3302	7610	15390
AUSF	2545*	4335*	11410*	22863*
EU	236	570	6020	14051
FRANKR			72	146
NIEDL			421	1184
ITAL			2686	7051
G BRIT			30	94
PORTUG	26	27	819	1542
SPAN	5	3	1044	1567
OESTER	183	508	356	1030
BELGI	3	8	508	1256
LUXEMB	3	4	40	96
SCHWZ	86	237	181	506
LETTLD			81	116
POLEN	1346	1877	3211	4770
TSCHE	63	71	167	200
UNGARN	299	326	676	781
UKRAIN	44	69	93	147
SLOWEN	12	23	148	212
KROAT	77	176	102	231
MAROKK	33	68	33	68
AEGYPT	29	67	56	132
ISRAEL	72	155	73	157
JORDAN			50	92
HONGK	221	639	421	1214

8419 19 00

AND NELEKTR DURCHLAUFERHITZER USW

EINF	21819*	13601*	71934*	49312*
EU	12408	9801	46817	38047
FRANKR	8373	6706	35590	27273
NIEDL	309	259	1144	1118
ITAL	233	180	1711	1205
G BRIT	1234	1023	1866	2122
DAENM	454	313	1360	969
GRIECH	444	388	1565	1268
SPAN	36	33	305	297
SCHWED	185	170	244	252
OESTER	1110	709	2874	3367
BELGI	30	20	158	176
SCHWZ	2109	1331	5623	4258
TUERK	494	411	1703	1452
TSCHE	303	190	1331	773
SLOWAK	198	250	255	334
BULGAR	5500	994	13400	2599
SLOWEN	399	137	1784	615
USA	62	53	64	63
KANADA	1	12	39	137
ISRAEL	75	82	281	306
CHINA	208	303	319	428
AUSTRL			124	135
AUSF	11819*	10982*	39288*	40549*
PV				2
EU	6924	5363	21190	19610
FRANKR	880	469	3095	2649
NIEDL	1079	1016	1344	1519
ITAL	1049	1177	3670	4701
G BRIT	1246	727	3338	2904
DAENM	60	53	866	712
GRIECH	68	36	255	153
PORTUG	123	113	534	504
SPAN	98	104	623	597
OESTER	1360	975	4292	3592
BELGI	815	586	3014	2139
LUXEMB	143	87	143	87
LIECHT	214	112	271	152
SCHWZ	1866	1342	8299	5627
TUERK	182	131	606	436
POLEN	903	618	3046	2273
TSCHE	426	353	1417	1240
SLOWAK	99	78	236	174
UNGARN	186	167	548	538
RUSSLD	126	1731	409	5887
SLOWEN	86	58	244	187
KROAT	104	91	389	351
USA	170	124	1087	1195
KANADA	237	396	315	527
INDIEN	65	70	70	73
THAIL			91	142
VIETN	46	129	141	364
CHINA	11	17	93	122
TAIWAN			357	1125

8419 20 00

STERILISIERAPP MED/CHIRURG LABORZWECK

EINF	224*	2217*	1101*	9702*
AUS LG		1		1
EU	13	183	245	1916
FRANKR		10	26	151
ITAL	1	5	61	520
G BRIT			12	140
SCHWED			106	755
BELGI	11	161	31	293
SCHWZ	70	619	206	1869
TSCHE	26	162	136	653
RUMAEN	55	160	168	544
USA	57	1076	148	2865
KANADA			46	648
ISRAEL			97	866
JAPAN			19	226
AUSF	898*	7438*	2866*	23809*
EU	243	1701	1174	8661
FRANKR	51	437	225	1786
NIEDL	15	116	136	1116
ITAL	23	165	154	1195
G BRIT	2	11	34	233
DAENM	9	91	41	396
GRIECH	7	35	24	109
PORTUG	7	43	24	187
SPAN	18	103	98	762
SCHWED	32	86	95	613
FINNL	1	15	9	99
OESTER	50	450	273	1699
BELGI	21	119	48	394
NORWEG	4	28	55	354
SCHWZ	50	478	214	1801
LITAU	5	35	14	111
POLEN	17	206	51	768
TSCHE	54	251	167	810
BULGAR		5	3	70
RUSSLD	148	887	152	1057
ASERB			13	136
SLOWEN	4	57	35	214
AEGYPT	262	2772	270	2978
LIBERI			16	117
USA	23	311	63	654
JEMEN			41	330
THAIL			14	62
VIETN		3	26	270
SINGAP			15	133
PHILIP			54	498
CHINA	1	8	9	84
JAPAN	49	302	342	3328

8419 31 00

TROCKNER F LANDWIRTSCHAFT ERZEUGNISSE

EINF	871*	742*	3376*	7388*
EU	651	509	898	653
FRANKR	651	496	651	497
IRLAND			220	104
SCHWZ			1467	4746
USA	210	233	1011	1989
AUSF	707*	1558*	3239*	5808*
EU	75	96	929	1449
NIEDL			854	1353
OESTER	75	96	75	96
SCHWZ	224	981	541	1981
ESTLD	40	70	40	70
POLEN	60	86	217	167
TSCHE	71	80	159	176
UNGARN	210	198	454	473
RUSSLD			440	500
KROAT	3	8	213	192
USA			125	546

8419 32 00

TROCKNER HOLZ PAPIERHALBST PAPIER USW

EINF	754*	1260*	3258*	4153*
EU	596	1197	1801	2786
G BRIT	130	600	372	1071
OESTER	466	597	1408	1439
BELGI			19	272
POLEN	158	59	158	59
TSCHE			664	323
USA		4	635	985
AUSF	2696*	12340*	16542*	40055*
LV	296	850	296	850
EU	633	5360	9307	17093
FRANKR	168	1702	260	2748
NIEDL	167	1354	286	2263
ITAL	53	225	8361	8414
G BRIT	96	760	144	1477
DAENM	19	266	20	268
SPAN	41	447	71	699
SCHWED	47	390	68	547
FINNL	21	151	21	151
OESTER	21	65	73	151
BELGI			3	375
SCHWZ	19	95	169	1569
LETTLD			136	181
POLEN	81	137	491	295
TSCHE	260	125	1865	3994
UNGARN			652	1402
RUMAEN	42	19	163	207
UKRAIN	78	180	104	255
W RUSS			150	381
RUSSLD	121	134	380	874
S AFR	87	171	87	171
USA	903	4650	1792	10646
KANADA			306	269
BRASIL	122	437	122	437
CHILE	1	2	118	138
CHINA	301	908	469	1388
TAIWAN			141	509
AUSTRL			16	100

8419 39 10

TROCKNER FUER KERAMISCHE WAREN

EINF	*	*	143*	534*
EU			113	531
DAENM			100	481
AUSF	924*	1140*	4633*	8216*
EU			2057	4416
NIEDL			373	543
SPAN			1664	3778
OESTER			20	94
SCHWZ	51	116	51	116
TUERK			168	337
POLEN	757	774	1959	2500
UNGARN			96	134
USA	113	238	152	428
MEXIKO			141	254

8419 39 90

TROCKNER FUER ANDERE ZWECKE

EINF	2219*	4670*	8699*	22898*
LV	4	18	70	630
PV			167	302
AUS LG	2	141	6	422
EU	781	2531	2663	10250
FRANKR	24	54	241	729
NIEDL	243	1109	639	4386
ITAL	184	233	696	895
G BRIT	15	59	74	379
DAENM	45	228	172	857
SCHWED	60	149	60	149
OESTER	11	157	175	1100
BELGI	199	542	574	1704
SCHWZ	1196	1378	3731	7239
POLEN	60	8	1285	607
TSCHE	153	191	303	588
USA	23	519	420	3927
AUSF	17599*	40828*	53444*	144377*
PV		20		20
EU	3351	15274	16493	57775
FRANKR	697	2136	3311	10283
NIEDL	169	1968	1247	7124
ITAL	122	831	1092	4424
G BRIT	564	2032	2107	6989

Wichtigste Ursprungs- und Bestimmungs-Laender	APRIL 1999 dt = 100kg	APRIL 1999 1000 DM	JAN./APR. 1999 dt = 100kg	JAN./APR. 1999 1000 DM
IRLAND	13	83	23	115
DAENM	16	54	243	1245
GRIECH	13	39	72	248
PORTUG	897	1425	2389	4438
SPAN	96	512	1277	2942
SCHWED	289	4120	451	4744
FINNL	35	196	711	3412
OESTER	311	1742	757	3604
BELGI	27	106	1346	3132
LUXEMB	2	30	1467	5075
ISLAND			20	141
NORWEG	563	2671	930	3192
LIECHT			16	310
SCHWZ	523	2857	1173	7343
MALTA		6	3	58
TUERK	65	148	159	502
LITAU	9	71	260	265
POLEN	554	1577	2062	5020
TSCHE	525	1579	878	2413
SLOWAK	4611	2877	4621	2979
UNGARN	19	99	400	924
BULGAR		2	30	133
UKRAIN	62	458	63	462
RUSSLD	147	213	279	594
KASACH			6	121
SLOWEN	5	23	134	1734
KROAT	894	965	1019	1143
BR JUG			55	216
MAROKK			59	364
AEGYPT	30	176	769	1948
S AFR	15	92	64	481
USA	3526	5459	8085	17733
KANADA	16	45	678	728
MEXIKO	10	30	1612	1497
TRINID	20	80	20	80
VENEZU	42	242	43	246
ECUAD	12	34	54	151
BRASIL	1	3	443	1704
CHILE	35	104	102	361
ARGENT	6	10	252	2223
IRAN	1	4	106	558
ISRAEL	22	66	259	718
JORDAN			66	234
KATAR			2016	3159
A EMIR	8	23	43	180
JEMEN			19	86
PAKIST	1	5	1116	465
INDIEN	4	37	41	241
NEPAL			120	816
MYAN	11	169	11	169
THAIL	76	162	198	526
VIETN	6	18	230	829
INDONE	1	2	71	252
MALAYS	33	115	316	1132
SINGAP	275	476	440	1237
PHILIP	2	61	7	79
CHINA	1743	2231	6145	13589
SKOREA	5	82	14	157
JAPAN	10	78	135	615
TAIWAN	322	2027	1039	5251
HONGK	1	15	63	242
AUSTRL	5	33	52	243
8419 40 00				
DESTILLIER- U REKTIFIZIERAPPARATE				
EINF	87*	1231*	1328*	7893*
EV	1	23	1	23
EU	73	988	730	3367
NIEDL			172	882
ITAL	48	438	236	1022
DAENM			238	163
OESTER	25	537	56	1109
BELGI		5	20	130
SCHWZ	12	210	119	3732
USA	1	10	443	718
AUSF	3006*	4769*	17991*	36462*
PV			1	23
EU	460	2094	9656	21225
FRANKR	198	672	1703	5225
NIEDL	90	161	188	556
ITAL	2	54	8	176
G BRIT	79	449	7472	12213
IRLAND		10	18	258
DAENM		4	9	146
GRIECH		10	14	172
SPAN	49	411	68	529
SCHWED	7	107	66	651
OESTER	6	39	66	661
BELGI	28	160	38	509
SCHWZ	296	730	800	3965
TUERK		5	11	85
UNGARN			26	78
BR JUG			23	138
MAROKK			18	72
S AFR	15	88	17	171
USA	2	51	373	1630
BRASIL		23	9	112
IRAN	1	21	11	185
ISRAEL	1	10	10	133
SAUDIA			9	125
INDIEN	2201	1158	6628	4600
SINGAP	14	334	29	721
PHILIP	8	67	9	83
CHINA	1	19	145	1669
SKOREA			3	95
TAIWAN	2	96	25	356
HONGK			5	105
AUSTRL			19	110
NEUSEE			15	95

Wichtigste Ursprungs- und Bestimmungs-Laender	APRIL 1999 dt = 100kg	APRIL 1999 1000 DM	JAN./APR. 1999 dt = 100kg	JAN./APR. 1999 1000 DM
8419 50 10				
WAERMEAUSTAUSCHER F ZIV LUFTFAHRZEUGE				
EINF	5*	746*	16*	4706*
EV	5	596	5	1123
LV				3
AUS LG	5	596	5	1123
EU		129	10	3165
NIEDL		107	9	3128
USA	5	568	6	1442
AUSF	1*	455*	10*	3436*
EU	1	455	10	3436
NIEDL	1	455	10	3416
8419 50 90				
WAERMEAUSTAUSCHER F ANDERE ZWECKE				
EINF	17517*	36173*	62521*	131122*
EV	332	866	1591	5197
LV	245	659	272	696
PV	44	17	44	17
AUS LG	2	9	9	22
EU	11620	27372	40078	94119
FRANKR	3386	13449	13023	42185
NIEDL	174	520	2263	4642
ITAL	1930	2456	5981	8874
G BRIT	142	433	287	1295
IRLAND	7	7	337	355
DAENM	460	196	971	827
GRIECH	28	42	94	151
SCHWED	1958	4677	8176	18037
OESTER	3206	5004	8129	16042
BELGI	315	503	736	1378
NORWEG	32	76	91	1443
LIECHT	21	46	119	249
SCHWZ	1024	2148	5534	11445
TUERK	240	144	515	400
POLEN	1724	1349	6357	4975
TSCHE	1566	1308	4756	3476
SLOWAK	80	83	102	103
UNGARN	143	278	360	476
SLOWEN	91	59	190	175
USA	705	2473	3259	9264
KANADA	5	18	78	488
BRASIL	1	2	21	71
ISRAEL	2	84	67	563
THAIL			500	2741
CHINA	11	37	38	106
JAPAN	252	690	303	918
AUSF	35960*	76051*	125411*	283980*
EV	909	2406	1364	3538
LV			177	261
PV	21	19	36	84
EU	14133	36452	56818	146479
FRANKR	4418	12272	19093	52479
NIEDL	1120	2508	5207	11849
ITAL	2411	6696	4177	13944
G BRIT	575	2148	2082	10804
IRLAND	117	351	148	454
DAENM	484	891	1336	2704
GRIECH	31	83	399	728
PORTUG	12	48	266	614
SPAN	2266	5837	9492	23972
SCHWED	176	747	4969	8285
FINNL	653	486	1780	2363
OESTER	790	2423	3868	9723
BELGI	1080	1961	3992	8511
ISLAND	22	66	27	84
NORWEG	79	278	856	2236
LIECHT	4	10	38	99
SCHWZ	1194	3623	3523	11997
MALTA	61	277	228	1050
TUERK	129	523	574	1090
LITAU	3	9	42	125
POLEN	970	1165	2669	7278
TSCHE	200	466	986	1883
SLOWAK	1469	1294	1703	1571
UNGARN	43	124	693	1249
RUMAEN	4	44	181	487
BULGAR	9	29	89	504
UKRAIN	33	100	88	394
RUSSLD	168	113	1842	1166
SLOWEN	12	68	90	355
KROAT	7	12	28	64
MAROKK	122	315	125	325
LIBYEN	38	92	141	757
AEGYPT	1236	2077	1852	4976
NIGERI			201	948
S AFR	118	328	524	1282
USA	2982	4451	6578	13743
KANADA	1285	1173	12188	12087
MEXIKO	95	255	1276	1355
EL SAL	350	727	361	1054
COSTA	215	597	235	703
TRINID			708	971
KOLUMB			93	976
VENEZU	8	95	64	699
ECUAD			13	81
BRASIL	111	309	371	1472
CHILE	30	109	272	1786
ARGENT	21	123	340	603
IRAN	37	99	286	593
ISRAEL	92	373	193	834
SAUDIA	3348	4557	6902	9576
KUWAIT	2	6	1566	3162
BAHRAI			4	145
A EMIR	47	446	95	651
PAKIST	9	65	265	600
INDIEN	494	865	4378	7302
SRILAN	2316	4970	2355	5104

Wichtigste Ursprungs- und Bestimmungs-Laender	APRIL 1999 dt = 100kg	APRIL 1999 1000 DM	JAN./APR. 1999 dt = 100kg	JAN./APR. 1999 1000 DM
THAIL	49	298	637	1960
VIETN			56	121
INDONE	5	28	75	186
MALAYS	846	2397	2939	6226
SINGAP	30	213	388	2053
PHILIP	96	93	183	413
CHINA	491	1831	2172	7117
SKOREA	267	535	846	1391
JAPAN	2207	2886	3322	5630
TAIWAN	216	593	2002	6724
HONGK	160	288	411	667
AUSTRL	14	67	280	792
NEUSEE	4	17	32	190
8419 60 00				
APPARAT/VORRICHT F LUFT- GASVERFLUESS				
EINF	99*	214*	157*	764*
EU	3	51	45	470
NIEDL			28	332
UNGARN	78	80	78	80
AUSF	16597*	39440*	46655*	142810*
LV			23	50
EU	1260	1769	1392	2417
SPAN	1220	1572	1220	1572
BELGI	11	57	63	327
SCHWZ	11	50	19	75
POLEN	15	35	531	670
TSCHE	39	306	114	506
UNGARN	3377	1762	4563	6414
W RUSS			111	567
RUSSLD	532	1204	532	1204
MAROKK			8	94
TUNES	8	350	8	350
AEGYPT	16	174	1936	10636
NIGERI			686	315
SIMBAB			135	144
S AFR			23	50
USA	936	2138	980	2939
MEXIKO	7112	27337	29209	96246
KUBA			103	95
ECUAD			503	3819
BOLIV	238	160	238	160
IRAN			198	433
SAUDIA			47	454
INDIEN	1599	3413	1663	4140
PHILIP			471	783
CHINA	15	112	898	6139
SKOREA	3	15	57	454
TAIWAN			242	302
AUSTRL	28	545	511	3156
8419 81 10				
APPARATE HEISSE GETRAENKE USW ZIV LFZ				
EINF	1*	78*	5*	535*
EV		5		5
AUS LG		5	1	54
EU		13		36
USA	1	65	5	499
AUSF	90*	3461*	197*	7487*
EV	82	3069	184	6905
EU	1	56	1	99
NIEDL	1	56	1	92
SCHWZ	8	280	10	340
RUSSLD			3	56
USA	75	2844	158	5949
MEXIKO	1	57	1	57
BRASIL			12	465
SAUDIA	2	79	5	177
JAPAN	1	52	1	52
NEUSEE			3	136
8419 81 91				
DAMPFFILTRIER AND MASCH F KAFFEE USW				
EINF	986*	5699*	3843*	18946*
AUS LG	8	32	8	32
EU	826	4364	2853	14868
FRANKR			138	894
NIEDL	441	2559	1053	6105
ITAL	343	1594	1532	7011
DAENM			17	355
SPAN			19	54
SCHWED	1	8	20	73
BELGI	40	190	73	363
SCHWZ	145	1249	325	2934
TUERK			433	424
USA	12	64	134	507
CHINA			95	191
AUSF	786*	7319*	1949*	17950*
EU	390	3333	1223	10113
FRANKR	19	151	94	626
NIEDL	127	799	428	2731
ITAL	57	969	68	1103
G BRIT	28	174	130	1427
DAENM	30	240	89	721
SPAN	7	94	40	379
SCHWED	21	263	116	900
FINNL	4	74	22	364
OESTER	65	414	196	1606
BELGI	28	123	33	176
NORWEG	7	120	19	329

Wichtigste Ursprungs- und Bestimmungs-Laender	APRIL 1999		JAN./APR. 1999	
	dt = 100kg	1000 DM	dt = 100kg	1000 DM
SCHWZ	8	56	37	260
GIBRAL	7	88	7	88
LETTLD			3	58
RUSSLD			3	65
USA	131	2040	176	2397
COSTA			4	60
JAPAN	126	1578	317	4093
TAIWAN	4	52	5	67
AUSTRL			16	87
8419 81 99				
AND APP VORRICHT Z KOCHEN WAERMEN USW				
EINF	4273*	11778*	16874*	49824*
EV	1	78	6	276
AUS LG			11	42
EU	2936	6147	12267	29113
FRANKR	82	317	427	1751
NIEDL	12	51	149	692
ITAL	2674	5475	10898	25109
G BRIT	1	7	43	269
GRIECH	114	172	338	485
PORTUG			72	112
SCHWED	1	3	32	231
OESTER	5	13	51	96
BELGI	31	73	200	255
SCHWZ	615	3985	1953	13306
TUERK	2	2	133	145
POLEN	19	6	399	133
USA	262	1336	1349	6215
ISRAEL			42	158
CHINA	10	11	157	116
SKOREA	323	69	328	83
TAIWAN	97	150	145	278
AUSF	4670*	24104*	15636*	78524*
EU	2903	15185	8481	40727
FRANKR	394	1956	1422	6784
NIEDL	355	1745	1072	5468
ITAL	182	708	745	2458
G BRIT	576	2835	1287	6515
IRLAND	56	259	140	745
DAENM	156	959	393	2001
GRIECH	88	347	264	893
PORTUG	8	45	29	162
SPAN	258	1332	506	2467
SCHWED	130	1026	342	2069
FINNL	367	2125	778	3637
OESTER	175	1009	833	4038
BELGI	126	687	625	3269
LUXEMB	32	152	45	221
ISLAND	12	67	18	95
NORWEG	51	285	269	1544
SCHWZ	323	1347	1003	4398
MALTA	15	86	37	212
MARINO	17	78	17	78
TUERK	12	58	42	235
LETTLD	13	61	33	158
LITAU	58	149	130	357
POLEN	76	376	313	1687
TSCHE	41	237	205	1202
UNGARN	11	76	60	287
RUMAEN	18	8	94	383
UKRAIN			85	602
MOLDAU			17	132
RUSSLD	19	92	72	325
KASACH			100	68
SLOWEN	23	149	128	858
ALGER			57	239
AEGYPT	1	12	68	345
MAURIT	6	62	25	171
S AFR	70	444	117	723
USA	245	1305	817	4148
MEXIKO	3	23	29	182
KUBA	4	34	14	107
VENEZU			20	130
BRASIL	10	38	25	134
ARGENT	2	9	28	162
ZYPERN	16	82	34	188
LIBAN	12	71	17	103
ISRAEL	106	538	402	1975
JORDAN	1	6	7	80
SAUDIA	4	21	25	161
A EMIR	2	15	107	415
MALAYS	2	17	44	227
BRUNEI	8	74	8	74
SINGAP	11	63	42	243
PHILIP	2	12	60	380
CHINA	10	39	181	753
SKOREA	72	255	183	820
JAPAN	242	1399	1397	8803
TAIWAN	20	98	46	252
HONGK	67	273	238	1294
AUSTRL	93	575	342	1968
NEUSEE	18	118	46	278
8419 89 10				
WASSRUECKKUEHLAPP AND WAERMEAUSTAUSCH				
EINF	242*	480*	1145*	2990*
EU	224	302	894	1764
FRANKR	21	40	51	240
NIEDL		3	87	545
ITAL	147	167	586	710
G BRIT			25	56
OESTER	56	92	114	188
SCHWZ	13	118	121	1054
USA	3	52	3	59
AUSF	1241*	1624*	3637*	6756*
EU	448	471	1395	2141
FRANKR	1	7	119	341
NIEDL	3	37	11	271
G BRIT	44	100	44	102
DAENM	291	209	291	209
BELGI	76	50	891	1130
SCHWZ	127	276	637	1216
TUERK			68	283
POLEN	3	15	44	100
TSCHE	10	30	140	435
UNGARN	1	13	49	199
BULGAR			48	122
MEXIKO			150	411
BRASIL	637	740	953	1273
CHILE			28	55
CHINA			36	76
HONGK			9	72
8419 89 15				
ANL F KURZZEITERW V HALBLEITERSCHEIBE				
EINF	*	27*	31*	531*
EU			1	104
FRANKR			1	104
USA		27	30	427
AUSF	*	*	6*	271*
PV			3	37
EU				40
SCHWZ			1	104
USA			5	127
8419 89 20				
APP USW BESCHICHTEN HALBLEITERSCHEIBE				
EINF	168*	14238*	351*	32523*
EU			45	2132
FRANKR			20	1282
G BRIT			25	850
USA	77	10706	185	26093
JAPAN	91	3532	121	4298
AUSF	2*	126*	2*	198*
PV				45
USA	2	126	2	138
8419 89 25				
APP USW Z PHYS BESCHICHTEN V WAFERS				
EINF	9*	144*	23*	431*
EU			2	71
G BRIT			2	71
USA	9	144	21	360
AUSF	8*	261*	23*	535*
EU	8	261	8	261
FRANKR	4	248	4	248
SCHWZ			1	77
JAPAN			14	188
8419 89 27				
APP USW BESCHICHT TRAEGMAT FLKRISTANZ				
EINF	*	*	*	*
AUSF	*	*	95*	415*
EU			13	82
G BRIT			10	64
MOLDAU			60	231
KANADA			22	102
8419 89 30				
APPARAT USW AUFDAMPF METALL IM VAKUUM				
EINF	17*	60*	122*	2444*
EU	16	48	21	73
SCHWZ			97	2180
USA			2	173
AUSF	346*	5524*	1723*	26785*
EU	212	1493	717	8311
FRANKR	27	409	51	1110
NIEDL			5	256
ITAL			19	544
G BRIT		7	49	1658
PORTUG			48	1445
SPAN	184	1040	544	3255
SCHWZ			107	3561
TSCHE	81	2451	420	5202
SLOWEN	10	298	10	299
BRASIL			18	59
THAIL	42	1257	85	2509
CHINA			262	3262
JAPAN			66	2486
TAIWAN			34	1020
8419 89 98				
AND APPARATE VORRICHT Z WARMBEHANDL				
EINF	2705*	15182*	13249*	65486*
EV	12	400	60	1478
LV	1	13	34	625
PV	56	166	279	840
AUS LG	35	269	56	414
EU	638	2520	4636	16542
FRANKR	210	482	469	3202
NIEDL	86	562	896	3360
ITAL	147	794	954	2661
G BRIT	3	35	85	364
DAENM	34	124	212	2512
SPAN	11	85	157	569
SCHWED	6	19	677	1830
OESTER	17	247	943	1511
BELGI	124	171	243	529
LIECHT	2	141	21	1192
SCHWZ	907	9939	3564	37927
TUERK	11	10	86	111
TSCHE	347	353	1035	1406
SLOWAK			55	70
UNGARN	40	150	1668	725
RUMAEN	14	50	75	271
SLOWEN			162	109
USA	103	1057	459	4850
KANADA			22	233
CHINA	557	669	1085	1299
JAPAN	71	209	177	396
TAIWAN	9	32	59	139
AUSF	12613*	49931*	107981*	303767*
EV	3	70	3	70
LV			6058	11053
PV	34	329	111	615
EU	3637	17763	19418	77223
FRANKR	255	1810	1549	8141
NIEDL	362	2358	2643	11588
ITAL	375	3576	3674	14966
G BRIT	332	2156	2107	8698
IRLAND	39	166	65	346
DAENM	262	1035	1410	4087
GRIECH	64	253	230	714
PORTUG	6	42	481	2015
SPAN	283	1544	1364	5631
SCHWED	172	430	1978	4828
FINNL	881	1871	1075	3850
OESTER	433	1399	1808	6471
BELGI	142	953	1000	5695
LUXEMB	31	170	34	193
ISLAND			10	121
NORWEG	181	980	942	6554
LIECHT	9	480	28	937
SCHWZ	521	4325	2936	12649
TUERK	21	227	96	756
LETTLD	14	127	14	129
LITAU	31	121	32	148
POLEN	733	1596	1987	6359
TSCHE	483	1212	1380	3721
SLOWAK	5	46	93	364
UNGARN	538	1336	3046	7293
RUMAEN	6	38	78	289
UKRAIN			357	469
W RUSS	36	135	41	160
RUSSLD	303	1581	818	3584
GEORG	1	10	85	720
USBEK	41	966	41	966
SLOWEN	113	1101	902	1970
KROAT	60	123	124	285
BR JUG			262	1111
MAROKK	87	144	111	209
ALGER	10	111	10	111
TUNES			48	422
LIBYEN	1	11	26	719
AEGYPT	855	2890	3150	11121
SUDAN			19	114
AETHIO	27	101	28	115
KENIA	55	213	61	246
S AFR	9	25	96	361
USA	1782	4551	13732	32550
KANADA	27	108	931	2956
MEXIKO	258	1396	517	3061
EL SAL	148	90	407	1432
VENEZU	356	580	2445	2293
ECUAD			9	76
PERU	48	82	97	331
BRASIL	185	774	629	2869
CHILE	24	68	890	1615
ARGENT	84	289	143	581
ZYPERN			6	50
SYRIEN			857	3429
IRAN	6	59	129	1588
ISRAEL	337	696	800	2780
JORDAN			3	57
SAUDIA	74	52	526	1345
A EMIR			59	308
PAKIST			548	1892
INDIEN	114	876	742	3502
BANGLA			4	140
THAIL	267	459	371	2046
VIETN			1943	4494
INDONE		7	34	176
MALAYS	17	66	7660	13998
SINGAP	6	56	66	454
PHILIP	144	99	322	1469
CHINA	38	345	4499	14783
SKOREA	120	724	6532	9199
JAPAN	79	580	4052	12110
TAIWAN	505	1783	20391	36000
HONGK	8	52	384	1617
AUSTRL	31	287	1724	4711
8419 90 10				
TEILE V WAERMEAUSTAUSCHERN F ZIV LFZ				
EINF	*	*	*	4*
AUSF	2*	69*	17*	259*
SCHWZ			14	110

Wichtigste Ursprungs- und Bestimmungs-Laender	APRIL 1999 dt = 100kg	APRIL 1999 1000 DM	JAN./APR. 1999 dt = 100kg	JAN./APR. 1999 1000 DM
8419 90 20				
TEILE V STERILISIERAPP WA 8419 20 00				
EINF	195*	1169*	565*	3872*
PV			1	58
EU	120	790	261	1821
DAENM			15	105
OESTER	118	776	239	1645
SCHWZ	14	115	47	184
TSCHE	33	72	129	239
USA	6	124	83	1423
AUSF	119*	890*	432*	2984*
PV		15		44
EU	81	655	240	2018
FRANKR	19	137	51	380
NIEDL	4	39	15	213
ITAL	4	44	14	154
OESTER	34	329	67	736
SCHWZ	15	102	58	308
TSCHE	8	33	22	132
ASERB			4	59
8419 90 30				
TEILE V APPARAT USW WA 84198915 20 25				
EINF	8*	859*	29*	2744*
EU	1	404	2	470
FRANKR	1	385	1	425
USA	7	426	20	2134
AUSF	7*	378*	17*	1269*
EU	5	136	14	948
SCHWED	2	110	10	857
OESTER			1	65
USA	2	220	3	243
8419 90 50				
TEILE VON APPARATEN DER WA 84198927				
EINF	1*	14*	36*	245*
EU			33	31
SCHWZ		7	1	103
AUSF	26*	46*	421*	296*
EU	6	23	97	189
FRANKR	2	9	33	100
TAIWAN			28	61
8419 90 80				
TEILE V AND APP VORR Z WARMBEHAND USW				
EINF	16669*	28105*	71509*	102894*
EV		6	3	148
LV	85	134	334	1119
PV				53
AUS LG		65	5	554
EU	10378	18824	42668	69199
FRANKR	5012	9618	23949	27413
NIEDL	936	1135	2109	4139
ITAL	616	1884	2204	6144
G BRIT	127	465	900	4105
DAENM	295	741	1371	3229
PORTUG	69	183	357	921
SPAN	1893	3467	8669	15506
SCHWED	70	293	243	900
FINNL	134	497	787	3031
OESTER	128	307	1384	1428
BELGI	98	233	691	1368
NORWEG		4	24	412
SCHWZ	440	3307	2042	11690
TUERK	41	31	671	483
POLEN	1113	464	3757	1815
TSCHE	3318	3063	13884	7660
UNGARN	525	604	3712	3198
SLOWEN	50	38	413	640
KROAT	1	9	633	519
USA	180	1221	915	4961
KANADA	49	234	283	471
SINGAP		6	3	338
CHINA	439	98	1264	227
JAPAN	12	109	82	755
AUSTRL			12	125
AUSF	20172*	60808*	62666*	190614*
EV		14	1	114
LV	112	166	203	1219
PV	4	38	4	52
EU	9643	22676	28737	78461
FRANKR	1411	3797	6284	15092
NIEDL	3691	4517	6664	14812
ITAL	1000	1803	2947	7829
G BRIT	333	1635	1962	6871
IRLAND	40	196	58	334
DAENM	186	2185	894	4959
GRIECH	1033	1581	1634	2744
PORTUG	61	255	275	1352
SPAN	1124	3176	4573	11829
SCHWED	111	841	383	2762
FINNL	120	478	205	1305
OESTER	427	1242	1387	4695
BELGI	304	956	1227	3733
LUXEMB	2	14	44	144

Wichtigste Ursprungs- und Bestimmungs-Laender	APRIL 1999 dt = 100kg	APRIL 1999 1000 DM	JAN./APR. 1999 dt = 100kg	JAN./APR. 1999 1000 DM
ISLAND	24	63	24	156
NORWEG	66	387	322	1650
LIECHT	13	50	27	116
SCHWZ	586	4385	1853	11632
TUERK	654	2629	1742	6566
POLEN	606	851	2553	4686
TSCHE	1445	2724	5103	7211
SLOWAK	155	451	183	622
UNGARN	47	199	448	1564
RUMAEN	19	25	207	787
BULGAR	361	562	704	764
ALBAN			146	72
UKRAIN	378	179	490	545
RUSSLD	34	278	183	983
USBEK			1	81
SLOWEN	53	130	106	324
KROAT	14	61	36	202
MAZED	3	29	3	102
MAROKK	2	5	13	109
ALGER	1	10	132	184
TUNES	4	17	110	599
LIBYEN	19	125	226	1494
AEGYPT	707	2140	1307	3868
ELFBK	1	13	26	210
NIGERI	31	63	225	950
KAMERU	2	52	3	82
KENIA	26	52	34	81
S AFR	23	143	297	857
USA	1712	6993	4950	20212
KANADA	170	811	1124	3419
MEXIKO	399	1528	1915	4837
COSTA			35	74
NL ANT			45	317
KOLUMB	9	38	46	198
VENEZU	3	14	235	438
ECUAD			202	511
PERU	1	24	5	114
BRASIL	171	748	1165	2302
CHILE	1	25	167	352
ARGENT	5	251	41	370
ZYPERN	7	32	107	126
LIBAN	3	6	162	273
IRAN	1	15	151	534
ISRAEL	69	590	336	2208
SAUDIA	51	229	615	1690
KATAR	51	104	54	112
A EMIR	6	46	41	265
PAKIST	3	22	17	140
INDIEN	66	562	306	2200
THAIL	661	1968	746	2826
VIETN	2	37	14	150
INDONE	90	308	339	901
MALAYS	880	2191	908	2503
SINGAP	29	232	82	659
PHILIP	69	258	288	1048
CHINA	153	1872	419	3437
SKOREA	85	575	201	1368
JAPAN	115	1390	697	5390
TAIWAN	64	627	1301	2775
HONGK	17	140	170	861
AUSTRL	100	732	250	1683
NEUSEE	8	61	61	403
SCHIFF	5	25	39	141
8420 10 10				
KALANDER WALZWERKE TEXTILIND VERW ART				
EINF	303*	294*	983*	1193*
AUS LG			243	84
EU	142	261	341	577
FRANKR	120	166	240	329
BELGI	22	95	47	119
LUXEMB			52	117
TSCHE	17	2	113	156
RUSSLD	144	31	387	115
ISRAEL			59	50
CHINA			83	285
AUSF	500*	1115*	2080*	7439*
EU	498	1106	891	2853
FRANKR	498	1106	710	2198
ITAL			157	524
OESTER			24	131
TUERK			340	800
MAROKK			51	182
GHANA			106	433
MAURIT			31	175
USA			227	859
INDIEN			81	458
BANGLA			71	269
CHINA			118	570
JAPAN			159	805
8420 10 30				
KALANDER WALZWERKE PAPIERIND VERW ART				
EINF	1235*	1346*	4894*	5495*
EV			580	246
EU	1235	1346	4303	5237
FRANKR	66	101	448	503
FINNL	248	206	2218	2821
OESTER	921	1039	1623	1806
SLOWAK			580	246
AUSF	226*	405*	7048*	20212*
EV	95	93	95	93
EU	131	312	1569	7176
FRANKR			45	111
DAENM			90	542
SCHWED			639	5398
FINNL			240	145

Wichtigste Ursprungs- und Bestimmungs-Laender	APRIL 1999 dt = 100kg	APRIL 1999 1000 DM	JAN./APR. 1999 dt = 100kg	JAN./APR. 1999 1000 DM
OESTER	120	302	518	946
POLEN			1098	762
SLOWAK	95	93	95	93
USA			3368	8435
CHINA			851	3689
8420 10 50				
KALANDER WALZWERKE KAUTSCH- KSTIND				
EINF	40*	84*	2130*	1065*
PV	2	7	242	43
EU	34	60	1852	926
NIEDL			61	87
BELGI			1644	741
TAIWAN			30	70
AUSF	443*	3415*	5051*	6910*
EU	5	291	1218	2404
NIEDL			12	121
G BRIT	5	291	33	490
SCHWED			271	158
FINNL			254	111
OESTER			303	791
BELGI			301	581
NORWEG			422	426
TUERK			92	192
UNGARN			1178	142
AEGYPT	6	72	504	112
USA	283	2742	457	3110
ARGENT	6	123	6	123
INDIEN	6	18	928	169
8420 10 90				
ANDERE KALANDER UND WALZWERKE				
EINF	625*	935*	1030*	2606*
LV			1	23
EU	200	319	223	373
ITAL	186	270	186	270
SCHWZ	36	187	380	1695
USA	377	419	400	493
AUSF	1080*	4334*	2230*	8844*
PV			23	357
EU	965	3852	1142	4912
FRANKR	147	428	159	496
NIEDL	510	2158	514	2208
ITAL	241	898	281	1024
G BRIT		3	15	98
PORTUG	20	82	77	499
SPAN	22	129	37	198
OESTER	6	52	17	135
BELGI	9	42	23	163
SCHWZ	31	64	218	822
POLEN	21	86	98	288
SLOWEN			14	140
USA	12	153	240	1157
KANADA	35	35	57	187
IRAN			282	629
SKOREA	10	121	11	143
JAPAN			19	158
HONGK			10	71
8420 91 10				
WALZEN AUS GUSSEISEN FUER KALANDER				
EINF	1799*	2462*	6523*	8072*
LV	2	3	272	21
EU	1628	1780	5274	6265
FRANKR	291	136	722	374
NIEDL	930	425	1544	847
ITAL	20	18	828	1397
G BRIT			90	55
SCHWED			560	660
OESTER	387	1201	1282	2736
BELGI			110	127
NORWEG	99	542	519	1507
SCHWZ	70	117	388	190
AUSF	3184*	2704*	16695*	14778*
EV			210	121
LV	24	135	50	302
EU	1103	1065	8838	8122
FRANKR	36	18	413	352
NIEDL	620	704	1246	1229
ITAL	171	151	1124	1949
G BRIT	276	192	689	677
PORTUG			139	169
SCHWED			222	250
FINNL			4160	2597
OESTER			506	452
BELGI			217	295
NORWEG			328	1027
POLEN	3	3	213	124
UNGARN	21	18	46	151
RUSSLD	24	135	24	135
S AFR			231	304
USA	631	479	3340	2013
KANADA	306	293	353	327
MEXIKO			199	143
BRASIL	43	50	91	93
SINGAP			91	84
CHINA			133	114
JAPAN			690	592
TAIWAN	1048	639	1979	1410

Wichtigste Ursprungs- und Bestimmungs-Laender	APRIL 1999 dt = 100kg	APRIL 1999 1000 DM	JAN./APR. 1999 dt = 100kg	JAN./APR. 1999 1000 DM
HONGK			104	81
8420 91 80				
WALZEN A AND STOFFEN F KALANDER USW				
EINF	5650*	5925*	21594*	17172*
EV	703	2333	703	2333
LV	664	775	1927	2873
PV	47	48	221	117
EU	4003	2372	15389	8803
FRANKR	565	403	3492	1833
NIEDL	51	46	953	332
ITAL	283	99	1051	699
G BRIT	257	110	2309	1000
SCHWED			1141	264
FINNL			836	209
OESTER	2629	1603	5753	3849
BELGI	227	107	829	598
SCHWZ	150	206	1055	1139
POLEN	38	70	73	90
TSCHE	14	48	148	150
BR JUG			48	59
USA	252	717	956	2163
KANADA	490	1676	490	1676
KOLUMB	20	46	140	214
BRASIL	256	23	285	158
ISRAEL		2	83	57
INDIEN	85	90	85	90
INDONE	210	70	250	271
CHINA	33	424	43	436
JAPAN	41	137	539	1534
AUSTRL			22	85
AUSF	8378*	10942*	28154*	37910*
EV			479	279
LV	518	444	1461	2990
EU	5933	7052	19408	22521
FRANKR	684	988	2286	3313
NIEDL	715	522	2032	2005
ITAL	260	578	1191	1995
G BRIT	163	886	1121	3719
DAENM	6	9	155	249
GRIECH	71	205	98	288
PORTUG	14	47	161	236
SPAN	198	181	372	583
SCHWED	720	1094	1913	2756
FINNL	861	1078	3551	2828
OESTER	1998	1136	4927	2772
BELGI	242	328	1265	1644
LUXEMB			215	84
SCHWZ	882	726	3328	3952
TUERK	28	117	179	418
POLEN	72	101	278	304
TSCHE	7	30	29	126
RUMAEN			26	84
UKRAIN			10	110
W RUSS			32	141
SLOWEN	12	56	17	86
BR JUG			120	168
MAZED			18	66
AEGYPT			14	54
NIGERI	13	62	13	62
USA	553	1165	2425	4988
MEXIKO			60	163
KOLUMB	10	55	189	116
BRASIL	392	570	393	589
ISRAEL	101	167	210	348
PAKIST	34	63	44	140
INDIEN	48	104	230	240
THAIL	127	77	260	206
INDONE			81	246
CHINA	1	7	49	458
SKOREA	53	129	149	461
JAPAN	8	18	84	300
TAIWAN	61	76	235	191
HONGK	9	198	38	720
AUSTRL			25	95
8420 99 00				
AND TEILE V KALANDERN U AND WALZWERK				
EINF	908*	1065*	5218*	8041*
LV	31	17	31	17
EU	702	277	2422	2347
FRANKR	4	11	93	120
ITAL	23	77	1353	1093
G BRIT			35	511
DAENM	34	68	274	431
OESTER	616	113	629	164
NORWEG		2	93	233
SCHWZ	93	146	175	440
TSCHE	6	45	107	213
RUSSLD			30	60
KANADA	43	460	43	460
JAPAN	3	64	2104	4060
AUSF	520*	2666*	3537*	13791*
EU	192	945	1658	5975
FRANKR	20	158	133	431
NIEDL	1	25	202	309
ITAL	2	28	501	2352
DAENM	85	365	89	374
SPAN	3	47	15	179
SCHWED	54	191	78	353
FINNL		8	60	503
OESTER	8	30	407	843
BELGI	9	31	30	229
LUXEMB		1	83	150
SCHWZ	9	49	306	798
TSCHE	3	21	360	448
RUSSLD	19	81	20	107

Wichtigste Ursprungs- und Bestimmungs-Laender	APRIL 1999 dt = 100kg	APRIL 1999 1000 DM	JAN./APR. 1999 dt = 100kg	JAN./APR. 1999 1000 DM
AEGYPT			95	260
USA	260	1271	876	4241
KANADA	11	50	40	340
MEXIKO	4	40	13	228
KOLUMB			4	75
BRASIL			6	116
JORDAN			11	95
THAIL		27	5	125
SKOREA			10	81
JAPAN	6	33	27	185
TAIWAN	2	8	11	102
8421 11 00				
MILCHENTRAHMER				
EINF	9*	42*	23*	116*
EU	5	17	19	91
AUSF	115*	34*	186*	459*
EU		5		7
TUERK			13	61
USA			29	60
BRASIL			27	278
8421 12 00				
WAESCHESCHLEUDERN				
	STUECK		STUECK	
EINF	46*	47*	193*	145*
GEW DT	100		214	
EU	44	23	189	100
AUSF	5398*	711*	20510*	2750*
GEW DT	629		2485	
EU	5054	652	18651	2381
NIEDL	1465	163	5250	576
G BRIT	2949	387	7867	1006
SPAN			2754	365
OESTER	54	8	830	116
BELGI	252	40	1310	179
NORWEG			400	53
S AFR			220	74
JAPAN	280	35	566	97
8421 19 10				
ZENTRIFUGEN F ZIV LUFTFAHRZEUGE				
	DT		DT	
EINF	*	*	*	*
AUSF	*	*	*	*
8421 19 91				
ZENTRIFUGEN F LABORATORIEN				
EINF	183*	1563*	816*	6315*
AUS LG		65		226
EU	5	37	74	471
FRANKR	1	5	8	103
BELGI			51	207
SCHWZ	9	86	18	178
USA	161	1367	712	5553
JAPAN	4	59	4	59
AUSF	1100*	9954*	4398*	39185*
EU	473	4411	1886	15567
FRANKR	91	725	366	2926
NIEDL	102	750	280	2095
ITAL	46	441	229	1885
G BRIT	124	1398	538	4571
DAENM	17	209	73	633
GRIECH	8	59	40	277
PORTUG	15	127	43	317
SPAN	17	221	69	648
SCHWED	23	169	113	863
FINNL	7	77	29	273
OESTER	12	129	40	496
BELGI	8	79	48	441
NORWEG	7	71	25	233
SCHWZ	23	309	108	1043
TUERK	23	193	48	458
POLEN	6	59	37	482
UNGARN		6	23	250
SLOWEN	13	139	22	241
BR JUG			8	100
MAROKK	1	14	8	89
AEGYPT	36	232	52	352
R KONG	6	113	6	113
S AFR	5	58	15	153
USA	130	959	969	8406
KANADA	14	102	64	527
MEXIKO	3	32	22	210
BRASIL	4	43	33	332
CHILE	1	8	18	190
ARGENT	5	57	11	135
SYRIEN	1	5	6	75
IRAK	46	421	120	1129
ISRAEL	8	75	59	593
WJ GAZ		2	5	60
SAUDIA		7	17	127
INDIEN	136	1028	169	1446
SINGAP	4	46	17	196
CHINA	3	46	16	225
SKOREA			11	125
JAPAN	17	196	142	1629

Wichtigste Ursprungs- und Bestimmungs-Laender	APRIL 1999 dt = 100kg	APRIL 1999 1000 DM	JAN./APR. 1999 dt = 100kg	JAN./APR. 1999 1000 DM
TAIWAN	33	300	64	631
HONGK	22	202	112	992
AUSTRL	26	264	102	926
NEUSEE	6	58	20	178
8421 19 93				
SCHLEUDER Z BESCH V WAFER PHOT EMULS				
EINF	103*	5288*	296*	14008*
AUS LG				4
EU	2	121	9	480
FRANKR	2	121	9	480
USA	17	1162	51	2003
JAPAN	84	4005	236	11525
AUSF	22*	840*	22*	890*
EU	22	840	22	840
SCHWED	22	840	22	840
8421 19 95				
AND SCHLEUDER Z BESCH HALBLEITSCHEIBE				
EINF	1*	3*	82*	1774*
EU			24	1420
OESTER			24	1420
SCHWZ			27	202
USA			30	149
AUSF	36*	865*	245*	3237*
EU	10	814	115	1986
FRANKR	9	803	11	839
SPAN			100	1098
JAPAN			25	454
TAIWAN			71	673
8421 19 99				
ZENTRIFUGEN FUER ANDERE ZWECKE				
EINF	985*	3723*	4362*	23894*
LV			7	40
EU	809	2930	2792	11911
FRANKR	452	1521	1764	6944
NIEDL	29	118	265	1140
ITAL	89	324	181	643
G BRIT	14	91	63	236
DAENM	16	95	166	1485
SPAN	208	772	286	1269
FINNL			35	139
SCHWZ	23	182	329	2358
KASACH			50	186
S AFR	25	106	25	106
USA	38	153	1059	8885
MEXIKO	21	131	21	131
NEUSEE	40	172	40	172
AUSF	3921*	29007*	12024*	91355*
EU	1376	12173	6419	50544
FRANKR	353	2202	866	7782
NIEDL	159	1144	603	6412
ITAL	23	145	609	6111
G BRIT	238	3961	939	7794
IRLAND	19	217	170	1633
DAENM	80	1187	1173	6581
GRIECH	68	673	238	1541
PORTUG	30	344	30	344
SPAN	206	811	878	4198
SCHWED	66	583	127	1244
FINNL			45	886
OESTER	124	826	270	1999
BELGI	12	80	471	4019
MELILL			43	202
NORWEG	100	884	263	1543
SCHWZ	166	878	444	2716
TUERK	30	21	70	93
LITAU	31	505	31	505
POLEN	234	2173	315	2241
TSCHE	51	330	78	352
UNGARN	53	385	127	1179
W RUSS	103	880	103	880
RUSSLD			59	440
KROAT	48	422	48	422
MAROKK	27	71	27	71
AEGYPT	62	610	116	1150
S AFR			124	1385
USA	171	1654	220	1980
MEXIKO	22	239	360	2577
HONDUR			145	706
NL ANT	3	62	3	62
KOLUMB	48	286	65	403
VENEZU	21	206	103	608
PERU	62	310	188	801
BRASIL	8	96	113	867
ARGENT	11	220	294	3426
ISRAEL	2	51	28	343
SAUDIA			21	210
PAKIST			6	138
INDIEN	61	234	146	1558
THAIL			32	185
INDONE	9	170	33	321
SINGAP	36	373	236	1208
PHILIP	22	187	22	187
CHINA	819	3304	828	3423
SKOREA	106	1064	162	1550
JAPAN	5	65	230	2411
TAIWAN	53	311	220	2881
HONGK			20	209
AUSTRL	94	770	188	1373

Wichtigste Ursprungs- und Bestimmungs-Laender	APRIL 1999 dt = 100kg	APRIL 1999 1000 DM	JAN./APR. 1999 dt = 100kg	JAN./APR. 1999 1000 DM
8421 21 10				
APP Z FILTR REINIG V WASSER F ZIV LFZ				
EINF	*	11*	*	60*
AUSF	1*	17*	1*	17*
8421 21 90				
AND APP Z FILTRIEREN REINIG V WASSER				
EINF	3793*	9105*	14984*	36987*
EV		29	5	90
LV			61	413
AUS LG	69	127	152	396
EU	2308	5712	9827	24103
FRANKR	208	686	1098	2863
NIEDL	278	467	764	1523
ITAL	466	886	2492	4818
G BRIT	332	1121	1067	3076
IRLAND	50	79	89	312
DAENM	46	169	645	1933
SPAN	38	53	96	162
SCHWED	109	120	186	655
OESTER	354	1172	1906	5984
BELGI	423	934	1480	2752
NORWEG	4	131	146	542
SCHWZ	190	1336	1169	5132
POLEN	122	135	293	388
TSCHE	336	260	663	522
UNGARN	182	88	613	368
SLOWEN	28	49	267	287
USA	241	716	930	3422
KANADA	196	120	270	290
ISRAEL	46	231	235	984
MALAYS	4	8	30	68
CHINA	43	9	318	172
JAPAN	65	199	141	466
AUSF	12844*	38580*	48493*	151181*
LV			216	179
PV	75	278	99	354
EU	5179	14930	18696	57820
FRANKR	854	1847	2715	7538
NIEDL	541	1593	1395	3980
ITAL	429	1011	1940	8337
G BRIT	824	3742	3890	14316
DAENM	54	285	281	934
GRIECH	95	342	356	1319
PORTUG	89	823	741	1821
SPAN	1136	1489	2823	5860
SCHWED	166	645	583	1770
FINNL	50	201	285	586
OESTER	625	1538	2000	6056
BELGI	253	976	1438	4571
LUXEMB	58	400	120	607
NORWEG	87	529	233	1185
SCHWZ	824	2468	3796	10611
MALTA	15	8	34	88
TUERK	469	1930	1111	3957
LETTLD	4	9	100	365
LITAU	52	98	435	3281
POLEN	1647	5242	6123	14947
TSCHE	154	594	797	2660
SLOWAK	18	57	400	780
UNGARN	205	551	936	1967
RUMAEN	694	1234	1355	2383
BULGAR	73	326	175	554
UKRAIN	28	81	137	287
W RUSS			86	298
RUSSLD	184	479	787	2758
KASACH	3	9	18	160
USBEK	14	61	790	1504
SLOWEN	194	293	477	1875
KROAT	10	49	174	624
BR JUG			11	116
ALGER	430	398	430	399
TUNES	2	7	53	101
LIBYEN	174	861	201	1019
AEGYPT	58	27	1220	3594
SUDAN	161	247	168	398
NIGERI	18	60	59	190
AETHIO			22	91
TANSAN	7	60	8	63
SEYCH	70	151	70	151
S AFR	10	117	99	546
USA	366	1356	879	4070
KANADA	12	98	52	303
MEXIKO	246	897	305	1218
COSTA	133	213	133	213
KUBA			8	71
KOLUMB		3	60	486
BRASIL	33	113	109	580
CHILE	336	912	348	1006
ARGENT			59	312
LIBAN	8	63	30	198
SYRIEN	6	9	37	97
IRAK			4	103
ISRAEL	23	309	1092	3134
JORDAN	4	44	26	331
SAUDIA	5	45	94	528
A EMIR	4	10	91	304
JEMEN	5	73	5	73
INDIEN	39	98	79	524
BANGLA			6	50
SRILAN	22	54	25	63
THAIL	37	231	328	672
VIETN	2	2	435	1533
INDONE	9	53	21	121
MALAYS			162	1274
SINGAP	41	137	377	893
PHILIP	3	16	477	933
CHINA	194	1066	1985	8094
SKOREA	129	447	604	2682
JAPAN	74	193	570	2126
TAIWAN	162	721	485	1844
HONGK	24	93	76	284
AUSTRL	112	279	362	1149
NEUSEE	1	3	35	236
8421 22 00				
APPARAT Z FILTR/REINIG V AND GETRAENK				
EINF	161*	1490*	667*	4966*
LV	2	43	2	56
EU	23	127	172	797
FRANKR	12	55	12	55
NIEDL	5	40	32	136
ITAL	6	32	124	581
SCHWZ	127	1149	420	3584
TSCHE	2	5	44	258
SLOWEN	6	111	7	114
USA	3	98	6	195
AUSF	654*	2164*	2064*	9695*
EU	44	331	131	845
FRANKR	22	115	75	439
ITAL	9	109	11	124
SCHWZ	1	13	147	848
TUERK	3	11	21	107
LETTLD			27	120
POLEN	103	116	439	1494
TSCHE		1	35	191
UNGARN			11	298
RUMAEN			11	50
UKRAIN			2	66
RUSSLD	15	109	17	119
SLOWEN	3	51	16	249
MAZED	440	1352	440	1352
KAMERU			60	50
AETHIO	27	66	97	548
S AFR	13	63	16	243
USA			122	434
COSTA			60	536
BRASIL	1	7	171	452
CHINA			163	1307
JAPAN	1	5	23	62
TAIWAN			20	184
8421 23 10				
OEL- KRAFTSTFILT KOLBVERBRMOT ZIV LFZ				
EINF	28*	112*	101*	303*
EV		16		21
AUS LG		16		21
EU	28	48	100	168
OESTER	28	48	100	168
AUSF	*	*	*	2*
EU				2
8421 23 90				
AND OEL- KRAFTSTOFFILT F KOLBVERBRMOT				
EINF	14059*	18014*	59021*	85385*
EV	205	346	948	1584
LV		27		52
AUS LG	134	172	369	524
EU	9738	12758	41227	64240
FRANKR	650	974	5300	5697
NIEDL	64	86	465	466
ITAL	316	359	2388	2724
G BRIT	132	355	653	1630
PORTUG	9	30	35	113
SPAN	2882	4946	11431	20540
SCHWED	187	858	451	1995
FINNL	6	9	136	188
OESTER	4974	4553	17799	28330
BELGI	513	543	2362	2301
SCHWZ	18	85	54	246
TUERK	447	300	1370	1015
POLEN	23	33	119	174
TSCHE	164	158	376	301
UNGARN	35	25	175	131
SLOWEN	82	104	312	354
B HERZ			1633	735
TUNES			98	70
S AFR	514	525	1683	1806
USA	711	1252	3295	5147
KANADA	1215	756	2610	1629
BRASIL	17	70	872	887
ZYPERN	120	135	719	667
ISRAEL	159	371	581	1334
THAIL	98	47	343	251
CHINA	2	24	178	163
SKOREA	12	15	307	321
JAPAN	545	1171	2522	5305
TAIWAN	51	123	197	376
AUSF	29212*	46137*	111645*	180186*
EV	2	9	5	23
PV	62	229	150	509
EU	23198	33459	85742	129521
FRANKR	6837	8146	21675	28730
NIEDL	976	1899	3613	6506
ITAL	1678	3501	7219	15866
G BRIT	1843	3449	7940	17093
IRLAND	51	94	289	492
DAENM	178	362	1038	1861
GRIECH	428	754	1525	2770
PORTUG	335	700	1272	2745
SPAN	2575	3525	8580	11753
SCHWED	2244	2061	10644	9264
FINNL	161	296	1030	2019
OESTER	1477	3253	4728	10342
BELGI	4382	5356	17015	19737
LUXEMB	33	63	174	343
ISLAND	11	57	23	87
NORWEG	124	227	639	1321
SCHWZ	312	626	1243	2398
TUERK	108	257	381	908
ESTLD	9	12	88	125
LETTLD	88	116	309	408
LITAU	83	118	271	352
POLEN	447	770	1943	3656
TSCHE	390	830	1794	3611
SLOWAK	76	396	279	1467
UNGARN	185	490	698	1765
RUMAEN	34	75	127	235
BULGAR	93	118	395	510
UKRAIN	128	156	543	723
W RUSS	149	187	321	459
RUSSLD	221	354	594	1097
KASACH	109	154	283	489
KROAT	97	184	291	563
B HERZ	44	86	241	359
MAROKK	28	34	168	185
ALGER	21	24	77	97
AEGYPT	31	98	216	494
ELFBK	36	61	74	151
NIGERI	49	162	259	733
S AFR	121	371	398	1221
USA	873	1787	4480	7317
KANADA	20	81	195	522
MEXIKO	227	855	1015	2534
BRASIL	457	658	1388	1746
ARGENT	118	218	535	1017
ZYPERN	1	3	66	148
LIBAN	75	140	164	347
SYRIEN	10	54	13	67
ISRAEL	29	65	211	372
SAUDIA	70	191	324	802
KUWAIT	6	22	36	123
A EMIR	97	159	269	562
INDIEN	21	37	145	266
MYAN	36	75	101	223
THAIL	10	34	80	253
MALAYS	35	138	102	374
SINGAP	97	250	477	1032
CHINA	101	389	605	1908
SKOREA	76	295	502	2105
JAPAN	202	476	771	1641
TAIWAN	134	220	489	711
HONGK	66	135	212	485
AUSTRL	28	87	200	543
8421 29 10				
AND APP FILTR REINIG FLUESSK ZIV LFZ				
EINF	2*	129*	12*	560*
EV		18		55
AUS LG		18		55
EU		15		23
USA	2	94	12	517
AUSF	*	*	*	1*
EU				1
8421 29 90				
AND APP Z FILTRIER REINIG V FLUESSIGK				
EINF	4063*	16338*	20589*	102709*
EV	48	130	131	346
LV	23	96	23	96
PV	875	2622	3346	10340
AUS LG	45	292	274	1426
EU	771	3721	9745	52327
FRANKR	188	1008	4743	28493
NIEDL	81	340	2161	10349
ITAL	127	358	453	1154
G BRIT	84	1046	771	5383
DAENM	97	239	399	979
SPAN			39	236
SCHWED	73	351	644	2746
BELGI	103	339	493	2809
NORWEG			248	314
SCHWZ	758	352	1582	5363
TUERK	36	98	36	98
POLEN	40	71	40	77
TSCHE	85	2099	250	6083
UNGARN	38	79	49	95
W RUSS	861	1964	3292	7734
SLOWEN			142	131
USA	574	3571	1833	12140
MEXIKO	218	314	538	804
BRASIL	5	46	39	161
ISRAEL	6	29	37	139
CHINA	30	139	69	328
JAPAN	528	3762	2323	16690
AUSF	8526*	44651*	34030*	189804*
PV	13	541	59	2468
EU	4273	24282	17972	108192
FRANKR	1038	4291	3140	21160
NIEDL	417	2927	6356	19601
ITAL	452	4014	1916	18517
G BRIT	323	2375	1334	10803
IRLAND	4	73	65	643
DAENM	41	288	160	1299
GRIECH	24	208	97	597
PORTUG	114	1277	278	3612
SPAN	220	1682	921	7618
SCHWED	374	3511	1130	11924

Wichtigste Ursprungs- und Bestimmungs-Laender	APRIL 1999 dt = 100kg	APRIL 1999 1000 DM	JAN./APR. 1999 dt = 100kg	JAN./APR. 1999 1000 DM
FINNL	33	194	135	767
OESTER	462	2000	1004	5661
BELGI	770	1438	1413	5968
NORWEG	226	1233	648	2530
SCHWZ	158	1123	806	5000
MALTA	1	14	6	146
TUERK	85	569	188	1331
ESTLD			113	699
LETTLD	6	55	27	170
LITAU	4	58	11	184
POLEN	371	903	2335	7187
TSCHE	344	2618	1814	10330
SLOWAK	7	125	36	463
UNGARN	19	191	188	1208
RUMAEN	241	97	257	268
BULGAR	103	528	109	560
RUSSLD	1504	1675	2836	2282
GEORG				61
KASACH		28	15	344
SLOWEN	6	85	108	1355
KROAT	6	86	30	372
B HERZ	64	197	87	452
MAROKK	9	73	9	74
LIBYEN			616	567
AEGYPT	19	104	52	226
AETHIO			9	60
MAURIT			18	212
S AFR	42	302	174	1128
USA	447	4744	1864	19234
KANADA	28	180	137	1303
MEXIKO	26	304	103	991
VENEZU			29	354
BRASIL	3	63	77	535
CHILE	13	128	43	418
ARGENT	4	24	52	458
IRAN			21	150
ISRAEL	79	595	106	936
SAUDIA	42	228	58	453
A EMIR	14	69	70	354
PAKIST			31	307
INDIEN	76	718	150	1060
THAIL	10	110	1197	2912
MALAYS	6	42	30	191
SINGAP	11	161	47	396
CHINA	38	556	225	1576
SKOREA	43	541	311	3968
JAPAN	40	518	175	2805
TAIWAN	60	535	170	1971
HONGK	18	225	65	771
AUSTRL	49	446	259	2199
8421 31 10				
LUFTANSAUGFILT F KOLBVERBRMOT ZIV LFZ				
EINF	*	8*	*	30*
AUSF	*	1*	*	2*
EU		1		2
8421 31 90				
AND LUFTANSAUGFILTER F KOLBENVERBRMOT				
EINF	5570*	9501*	23113*	40060*
EV	7	20	35	156
AUS LG	2	6	10	29
EU	4497	7940	19128	33871
FRANKR	1134	3248	5349	15436
NIEDL	78	175	449	723
ITAL	413	662	1889	2906
G BRIT	1784	2081	7271	8270
SPAN	759	978	2968	3519
OESTER	137	401	559	1601
BELGI	191	362	638	1302
LUXEMB	1	31	4	102
SCHWZ	2	41	26	154
TUERK	60	72	134	166
POLEN	51	61	236	264
UNGARN	64	45	390	309
SLOWEN	85	84	268	225
USA	105	426	436	1329
KANADA	230	140	560	388
MEXIKO	118	60	262	86
ZYPERN	45	61	372	376
THAIL	24	17	112	128
CHINA	3	18	62	121
SKOREA	78	76	303	289
JAPAN	119	354	655	2033
TAIWAN	21	46	85	228
AUSF	8409*	15062*	24597*	50719*
EV			16	40
PV	77	107	142	206
EU	7332	12065	20451	38291
FRANKR	1252	1791	2492	4395
NIEDL	983	1457	1507	2567
ITAL	1352	2434	3281	6283
G BRIT	1050	1586	2356	4185
DAENM	15	57	70	283
GRIECH	33	91	78	246
PORTUG	10	23	76	317
SPAN	531	1020	1892	3503
SCHWED	748	900	2558	2919
FINNL	13	58	56	200
OESTER	492	992	2694	7225
BELGI	847	1633	3362	6022
NORWEG	6	25	38	180
SCHWZ	36	126	184	641
TUERK	30	95	161	339
LITAU	12	56	26	90
POLEN	94	280	502	1136
TSCHE	17	70	69	253
SLOWAK	222	264	644	778
UNGARN	137	511	386	1873

Wichtigste Ursprungs- und Bestimmungs-Laender	APRIL 1999 dt = 100kg	APRIL 1999 1000 DM	JAN./APR. 1999 dt = 100kg	JAN./APR. 1999 1000 DM
ALGER			92	358
NIGERI	8	41	38	174
S AFR	82	131	205	383
USA	122	482	571	2383
KANADA	6	46	27	201
MEXIKO	2	9	30	124
BRASIL	118	156	411	580
A EMIR	12	54	36	131
SINGAP	33	152	78	369
CHINA	2	17	84	385
JAPAN	26	126	70	404
AUSTRL	9	25	137	357
8421 39 10				
AND APP Z FILTR REINIG V GAS ZIV LFZ				
EINF	*	31*	*	63*
EV				3
AUS LG				8
EU		5		5
AUSF	*	1*	*	1*
EU		1		1
8421 39 30				
AND APPARATE Z FILTR OD REINIG V LUFT				
EINF	3864*	7736*	23143*	43245*
EV	36	169	117	836
PV	20	38	63	158
AUS LG	15	55	101	352
EU	2037	2611	16319	25660
FRANKR	56	150	286	658
NIEDL	616	697	1892	2258
ITAL	106	245	854	1523
G BRIT	180	437	2982	6976
DAENM	126	264	502	991
SPAN	30	44	271	553
SCHWED	601	319	871	1864
OESTER	297	421	8039	9693
BELGI	25	34	303	562
LUXEMB			300	550
NORWEG	61	65	62	67
SCHWZ	557	1691	1643	5706
POLEN	51	45	162	139
TSCHE	379	522	1455	1652
UNGARN	19	30	227	239
USA	460	2227	1864	7679
KANADA		4	71	184
CHINA	142	63	686	395
JAPAN	71	273	296	962
TAIWAN	38	115	66	173
AUSF	17530*	32039*	70415*	156119*
EV			1	24
PV			9	39
EU	11400	18559	37711	86259
FRANKR	890	2089	5969	11246
NIEDL	708	1542	4901	24490
ITAL	630	2226	2148	6228
G BRIT	3145	3778	7819	12482
IRLAND	13	36	910	2313
DAENM	1026	1596	1503	2793
GRIECH	40	86	184	417
PORTUG	15	53	1374	2065
SPAN	285	599	786	2417
SCHWED	232	608	1041	2503
FINNL	48	128	111	504
OESTER	530	1046	4404	7077
BELGI	3829	4741	6247	11320
LUXEMB	9	31	314	404
NORWEG	117	786	1896	2884
LIECHT	2	4	159	212
SCHWZ	906	2207	4314	10497
TUERK	196	521	734	2194
LETTLD	83	192	302	628
LITAU	62	135	341	471
POLEN	734	1236	4391	7387
TSCHE	171	368	1131	2490
SLOWAK	354	393	552	1025
UNGARN	206	298	916	2018
RUMAEN	129	294	747	1274
BULGAR	49	192	83	324
UKRAIN	5	14	58	95
RUSSLD	389	846	633	1518
SLOWEN	79	129	347	581
KROAT	155	177	567	609
B HERZ	51	111	54	122
BR JUG	2	14	17	116
MAZED		1	292	487
MAROKK	2	8	88	202
ALGER	4	20	258	326
AEGYPT	134	239	166	378
GHANA			100	122
ANGOLA			96	109
TANSAN	7	84	7	85
S AFR	67	300	269	1005
USA	494	1034	1778	4339
KANADA	3	23	70	181
MEXIKO	215	316	592	1355
EL SAL	170	229	189	329
KUBA		1	57	111
PERU		1	80	157
BRASIL	84	224	239	672
CHILE		3	209	796
ARGENT	9	37	36	164
LIBAN		1	350	512
IRAN			162	353
ISRAEL	405	713	747	1319
SAUDIA	10	40	43	175
A EMIR	19	43	529	654

Wichtigste Ursprungs- und Bestimmungs-Laender	APRIL 1999 dt = 100kg	APRIL 1999 1000 DM	JAN./APR. 1999 dt = 100kg	JAN./APR. 1999 1000 DM
INDIEN	25	48	99	229
THAIL	2	39	41	151
VIETN	8	31	975	1724
INDONE		1	245	918
SINGAP	56	110	556	479
PHILIP	20	38	3302	6017
CHINA	170	393	1252	4258
SKOREA	126	201	290	950
JAPAN	47	209	295	1134
TAIWAN	164	240	1322	3134
HONGK	14	52	60	233
AUSTRL	127	661	428	1470
NEUSEE	6	24	21	105
8421 39 51				
FILTRIERAPP F AND GASE NASS VERFAHREN				
EINF	15*	11*	25*	141*
EU			10	113
FRANKR			8	95
AUSF	1242*	3959*	4528*	12148*
PV				2
EU	546	1357	1875	4915
FRANKR	502	1119	573	1293
NIEDL	8	28	458	1000
DAENM	7	51	7	51
FINNL	3	60	570	1911
OESTER	21	79	55	216
BELGI	5	7	154	351
NORWEG			33	434
SCHWZ	141	463	372	1069
TUERK	404	1911	413	1940
UNGARN			501	949
USA			15	145
BRASIL	136	165	137	189
CHILE	4	17	864	1425
INDIEN			14	105
CHINA			86	333
TAIWAN			9	121
HONGK			165	281
8421 39 71				
FILTRIERAPP F AND GASE KATALYT VERFAH				
EINF	12168*	113196*	36824*	230244*
EV	49	317	116	815
LV			6	113
PV	202	2023	678	6557
AUS LG	5	14	14	46
EU	4956	83622	10015	107235
FRANKR	151	552	305	1342
NIEDL	166	446	534	1425
G BRIT	1493	6515	4565	13186
SPAN	29	158	104	472
FINNL	11	149	51	644
BELGI	3105	75794	4429	90049
POLEN	5	16	21	156
TSCHE	1639	4571	4750	14800
S AFR	4578	20460	19561	95383
USA	263	2363	978	7782
KANADA	8	67	29	335
MEXIKO	28	258	84	728
JAPAN	688	1835	1380	3792
AUSF	19566*	65792*	72348*	246635*
EV	332	1666	896	4495
PV	225	846	504	1831
EU	13975	41531	47597	140536
FRANKR	5648	4268	18627	12919
NIEDL	49	450	990	6023
ITAL	1817	7186	6041	24547
G BRIT	340	2610	1146	8282
IRLAND	6	53	23	204
DAENM	21	222	47	440
GRIECH	6	59	22	208
PORTUG	239	761	1062	3134
SPAN	967	4802	4448	20799
SCHWED	1691	8343	4574	22173
FINNL	155	742	512	2387
OESTER	1190	3945	3554	11941
BELGI	1840	8039	6535	27347
LUXEMB	6	51	16	132
NORWEG	8	63	47	310
SCHWZ	42	386	225	2085
TUERK	4	41	14	146
POLEN	79	316	413	883
TSCHE	1177	4371	5260	19438
SLOWAK	784	3418	2672	11522
UNGARN	7	54	50	305
RUMAEN			18	101
AEGYPT		2	45	199
NIGERI	8	90	21	233
S AFR	295	1197	871	3505
USA	1153	5028	4184	17929
KANADA	38	300	162	1060
MEXIKO	1606	6793	8359	35246
BRASIL	4	18	142	736
ISRAEL	2	15	17	134
SINGAP	15	77	60	312
CHINA	100	567	773	4186
SKOREA	64	346	172	872
JAPAN	132	722	662	4276
TAIWAN	23	147	369	1245
HONGK	10	70	38	268
AUSTRL	14	84	75	447

Wichtigste Ursprungs- und Bestimmungs-Laender	APRIL 1999		JAN./APR. 1999	
	dt = 100kg	1000 DM	dt = 100kg	1000 DM
8421 39 98				
AND APP Z FILTR REINIG V AND GASEN				
EINF	2711*	7138*	8851*	18819*
EV	633	1338	2130	4434
AUS LG	56	128	445	891
EU	366	2170	1568	4907
FRANKR	10	30	124	371
NIEDL	13	707	20	751
ITAL	65	381	411	783
G BRIT	82	209	652	1651
SCHWED	23	628	69	914
OESTER	167	193	228	311
LIECHT	2	129	7	311
SCHWZ	399	689	801	1639
POLEN	11	23	865	501
TSCHE	569	802	1672	1530
RUMAEN	216	106	216	106
KROAT	59	84	91	190
S AFR	1	9	34	134
USA	231	980	817	3187
KANADA	225	488	1412	2782
MALAYS	90	462	90	462
JAPAN	509	1159	1130	2937
AUSF	4162*	18037*	21739*	71891*
PV	22	55	64	201
EU	1391	5833	7843	23822
FRANKR	195	787	2348	4514
NIEDL	43	306	277	1453
ITAL	507	1413	1226	3698
G BRIT	245	877	861	3497
DAENM	15	131	611	1539
PORTUG	10	63	48	382
SPAN	46	776	371	1873
SCHWED	18	165	361	961
FINNL	38	171	109	592
OESTER	68	413	481	1837
BELGI	202	694	1137	3252
NORWEG	174	1388	228	1694
SCHWZ	666	1543	2572	6976
TUERK	372	732	422	1229
LETTLD	58	103	58	108
POLEN	204	726	971	4761
TSCHE	42	216	277	904
SLOWAK	38	76	95	212
UNGARN	15	55	369	710
RUMAEN	3	27	31	146
RUSSLD	1	7	11	109
KROAT	8	66	993	478
TUNES			57	79
AEGYPT	2	9	127	430
S AFR	17	40	63	231
USA	399	2988	3902	12209
KANADA	5	68	96	513
MEXIKO	26	224	85	652
COSTA			22	99
KOLUMB	9	143	64	287
VENEZU	376	633	569	1034
BRASIL	18	71	241	1141
CHILE			20	224
ARGENT	1	20	23	286
ISRAEL	1	22	40	246
JORDAN		1	159	120
SAUDIA	1	35	39	228
A EMIR	46	136	54	179
OMAN			79	215
INDIEN	10	43	454	1948
THAIL	7	55	41	367
MALAYS	7	59	20	207
SINGAP	20	145	59	450
PHILIP	61	246	108	478
CHINA	1	10	464	1803
SKOREA	6	71	169	492
JAPAN	40	449	480	2012
TAIWAN	32	1437	135	2926
HONGK	13	67	60	477
AUSTRL	13	126	103	774
8421 91 10				
TEIL V APPARAT WA 84211993 84211995				
EINF	*	84*	105*	4860*
USA		4	5	161
JAPAN		61	100	4680
AUSF	17*	283*	47*	1093*
EU	11	167	18	459
FRANKR	2	88	3	240
OESTER	4	21	8	102
USA	3	47	22	377
TAIWAN			1	58
8421 91 30				
TEILE V APPARATEN DER WA 84211999				
EINF	*	*	*	2*
AUSF	*	5*	2*	50*
EU			2	14
8421 91 90				
TEIL V AND ZENTRIFUGE ZENTRFUGTROCKN				
EINF	1050*	4488*	4514*	14286*
LV	19	397	31	722
PV				6

Wichtigste Ursprungs- und Bestimmungs-Laender	APRIL 1999		JAN./APR. 1999	
	dt = 100kg	1000 DM	dt = 100kg	1000 DM
AUS LG	10	274	40	820
EU	470	2269	1644	5686
FRANKR	191	614	606	2279
NIEDL	50	917	106	1979
ITAL	89	125	291	442
G BRIT	32	92	107	171
DAENM	22	152	88	758
SCHWED	50	261	103	473
OESTER	36	108	295	550
NORWEG	1	93	2	95
SCHWZ	17	191	86	829
POLEN	25	63	75	191
TSCHE	379	111	2099	598
USA	122	1402	484	5235
URUGU			3	64
ISRAEL	4	210	4	211
JAPAN	2	55	2	95
AUSF	1258*	12681*	4560*	45343*
LV	5	94	5	94
EU	602	5950	2010	20937
FRANKR	118	1403	400	4872
NIEDL	29	685	194	2551
ITAL	30	405	89	1322
G BRIT	154	1388	514	4227
IRLAND	7	137	28	312
DAENM	33	301	157	1327
GRIECH	11	135	21	253
PORTUG	10	82	19	330
SPAN	13	236	81	1164
SCHWED	30	313	154	1535
FINNL	13	146	56	602
OESTER	16	214	59	801
BELGI	138	504	238	1634
NORWEG	21	172	45	394
SCHWZ	139	904	391	3265
TUERK	1	35	81	786
POLEN	54	119	92	308
TSCHE	11	27	32	342
UNGARN	15	79	191	292
RUMAEN	3	16	25	80
UKRAIN	1	35	2	115
W RUSS	2	57	8	201
RUSSLD		16	58	313
KROAT		1	1	69
MAROKK		12	15	158
AEGYPT		13	9	146
KENIA		1	3	73
MAURIT	10	87	12	116
S AFR	21	240	52	628
USA	130	2740	384	6082
KANADA		7	14	257
MEXIKO	3	49	27	390
KUBA			50	207
DOM RP			15	180
KOLUMB	2	33	5	185
VENEZU	16	107	20	153
PERU	85	146	86	153
BRASIL	3	51	21	426
CHILE	2	109	19	549
ARGENT	9	303	28	559
IRAK	2	173	4	315
IRAN	1	47	87	858
ISRAEL	2	27	20	570
JORDAN			11	243
SAUDIA	1	50	5	196
A EMIR	2	43	4	143
PAKIST		9	16	149
INDIEN	1	32	20	243
THAIL	1	16	20	177
INDONE	1	19	24	211
MALAYS	4	24	14	141
SINGAP	4	163	13	418
PHILIP	4	53	145	194
CHINA	6	89	15	271
SKOREA	2	77	17	405
JAPAN	6	123	52	991
TAIWAN	2	21	12	216
HONGK		15	3	102
AUSTRL	7	92	75	819
NEUSEE	1	56	7	122
N ERM		7	5	98
8421 99 00				
TEILE V APP Z FILTR USW V FLUESSK USW				
EINF	22220*	40919*	83103*	142322*
EV	263	650	802	1977
LV			55	350
PV	8	13	90	144
AUS LG	123	376	393	1166
EU	9798	14149	32861	57799
FRANKR	891	1556	3858	8297
NIEDL	214	965	918	4023
ITAL	1321	1654	5174	6377
G BRIT	799	1500	3924	12802
IRLAND	10	250	37	607
DAENM	1321	680	1571	1352
SPAN	368	784	1924	3653
SCHWED	65	287	430	1213
FINNL	214	597	312	808
OESTER	4338	5120	13960	16112
BELGI	257	753	751	2538
NORWEG	2	11	340	637
SCHWZ	967	3042	4704	11752
TUERK	168	270	1159	1905
ESTLD	406	228	1752	1213
POLEN	1564	775	8753	3998
TSCHE	3455	2525	12962	10031
SLOWAK	490	204	1882	768
UNGARN	215	263	983	634
UKRAIN	300	91	570	201
RUSSLD	48	20	2563	1034
KASACH			85	53
SLOWEN	488	542	1709	1830

Wichtigste Ursprungs- und Bestimmungs-Laender	APRIL 1999		JAN./APR. 1999	
	dt = 100kg	1000 DM	dt = 100kg	1000 DM
KROAT	305	183	828	598
B HERZ	83	48	325	219
AEGYPT			45	56
S AFR	2335	11813	4824	23443
USA	1145	4756	4529	18050
KANADA	27	241	56	505
MEXIKO	50	50	179	287
BRASIL	13	29	155	217
ARGENT			19	51
ISRAEL	10	42	54	177
INDIEN	3	3	98	76
SINGAP		6	56	135
CHINA	43	69	380	293
JAPAN	258	1416	876	5177
TAIWAN	19	52	67	228
HONGK	13	28	76	288
AUSF	39798*	86064*	139906*	328602*
EV	6	35	34	249
LV	11	18	11	18
PV	84	348	403	820
EU	25566	45549	89474	181103
FRANKR	4053	8801	11816	30850
NIEDL	1331	3740	9838	16852
ITAL	1860	5359	8805	23735
G BRIT	4715	7836	16145	31073
IRLAND	68	282	122	666
DAENM	277	1196	1273	4841
GRIECH	596	1033	3298	6186
PORTUG	121	462	970	2280
SPAN	1899	4062	6676	15783
SCHWED	536	1607	2304	6356
FINNL	103	488	541	2230
OESTER	7807	6195	15790	19366
BELGI	2152	4297	11646	20054
LUXEMB	48	191	250	831
CEUTA	1	3	83	186
MELILL			52	87
NORWEG	223	768	1349	3878
LIECHT	1	3	84	68
SCHWZ	1466	3553	4427	13988
MALTA	7	12	104	238
TUERK	400	1625	2825	5266
LETTLD	22	78	91	281
LITAU	56	135	154	398
POLEN	661	2242	3063	9728
TSCHE	649	1602	2444	5734
SLOWAK	94	196	236	661
UNGARN	233	631	571	2072
RUMAEN	77	285	647	1353
BULGAR	44	104	176	439
ALBAN	1	4	36	63
UKRAIN	21	174	176	716
W RUSS	230	1419	403	1918
RUSSLD	221	988	1199	3072
KASACH	12	66	183	389
USBEK	65	215	67	228
SLOWEN	375	264	715	1370
KROAT	1342	3055	1529	3621
B HERZ	25	58	88	204
BR JUG	1	3	32	272
MAROKK	32	86	116	285
ALGER	11	25	43	163
TUNES	9	73	58	318
LIBYEN	15	59	61	563
AEGYPT	412	719	2141	2629
GHANA	1	4	43	162
NIGERI	62	257	129	584
KAMERU	322	52	341	132
ZENTAF			4	144
TANSAN	2	8	35	217
SAMBIA			114	189
S AFR	475	717	1303	2765
USA	2575	7620	9318	29625
KANADA	87	286	303	1050
MEXIKO	25	117	138	752
BERMUD			11	55
KUBA	1	262	17	357
KOLUMB	10	68	33	202
VENEZU	5	35	328	1429
ECUAD	6	41	92	398
PERU	3	46	117	354
BRASIL	75	705	726	2266
CHILE	25	79	109	538
PARAGU	1	5	36	69
ARGENT	38	181	460	1035
ZYPERN	7	28	56	239
LIBAN	51	94	141	304
SYRIEN	804	1746	958	2290
IRAN	4	25	101	1879
ISRAEL	254	541	1287	2386
WJ GAZ	92	215	93	221
JORDAN	5	17	114	489
SAUDIA	92	544	660	2377
KUWAIT	6	38	109	394
KATAR	9	41	39	335
A EMIR	126	689	493	1702
PAKIST	21	75	51	335
INDIEN	43	225	383	1529
THAIL	94	301	277	1079
VIETN		1	19	102
INDONE	106	52	261	748
MALAYS	75	210	681	1363
SINGAP	361	1012	1101	3582
PHILIP	39	167	624	1913
CHINA	184	620	821	2177
SKOREA	228	872	886	3765
JAPAN	335	1344	1337	5686
TAIWAN	349	848	1234	3297
HONGK	67	252	230	1079
AUSTRL	312	1094	1105	3524
NEUSEE	10	34	43	181
N ERM	14	38	51	160

Wichtigste Ursprungs- und Bestimmungs-Laender	APRIL 1999 dt = 100kg	APRIL 1999 1000 DM	JAN./APR. 1999 dt = 100kg	JAN./APR. 1999 1000 DM
8422 11 00				
HAUSHALTSGESCHIRRSPUELMASCHINEN				
	STUECK		STUECK	
EINF	45904*	21006*	184042*	83552*
GEW DT	20593		85292	
EU	44751	20547	179997	81865
FRANKR	4557	2702	18110	10585
NIEDL	76	46	278	174
ITAL	40010	17724	144583	62819
DAENM	82	57	387	282
SPAN	13	6	16419	7935
SCHWZ	24	18	204	172
TUERK	1090	415	3621	1395
AUSF	212687*	119817*	858661*	449331*
GEW DT	111095		417633	
EU	175568	99517	739314	377811
FRANKR	35009	18691	158441	83147
NIEDL	24574	14641	110840	56444
ITAL	13617	7476	53569	28073
G BRIT	26194	13431	111845	55871
IRLAND	1270	663	5664	2750
DAENM	8908	5697	25782	16095
GRIECH	3487	2405	12745	9077
PORTUG	2453	1432	7586	4230
SPAN	15554	8399	58100	31066
SCHWED	17201	9300	52874	28493
FINNL	1402	890	4818	3159
OESTER	15062	9079	51068	31284
BELGI	10504	7061	84985	17381
LUXEMB	433	352	997	741
ISLAND	49	33	375	232
NORWEG	1569	1190	3802	2724
SCHWZ	4112	3142	23358	19380
MALTA	174	91	2776	1415
TUERK	9722	4593	21291	10357
LETTLD	35	25	150	116
LITAU	186	138	350	248
POLEN	1602	914	6568	3475
TSCHE	1722	974	4509	2634
SLOWAK	80	41	697	312
UNGARN	1415	642	3372	1660
UKRAIN	37	23	194	128
RUSSLD	570	460	2086	1688
SLOWEN	253	180	653	472
AEGYPT	594	246	1086	480
S AFR	1057	497	6100	2913
USA	668	527	4127	3430
KANADA	355	307	976	859
NL ANT	54	25	219	99
BRASIL	4536	2145	7778	3663
CHILE	228	96	495	215
PARAGU	162	67	324	133
ARGENT	489	206	1642	709
ZYPERN	254	170	688	466
LIBAN	377	202	417	225
ISRAEL	1647	773	6272	3127
SAUDIA			162	92
KUWAIT			332	153
A EMIR	279	148	450	233
SINGAP	184	105	466	272
CHINA			204	109
SKOREA	6	4	1361	842
JAPAN			206	176
TAIWAN	432	214	1771	808
HONGK			155	103
AUSTRL	3682	1860	11645	6449
NEUSEE	216	99	1112	482
8422 19 00				
AND GESCHIRRSPUELMASCHINEN				
	STUECK		STUECK	
EINF	1003*	2862*	3788*	11281*
GEW DT	894		3350	
EU	715	1887	2514	7283
FRANKR	6	90	29	780
ITAL	698	1670	2361	5252
DAENM	9	101	59	794
SCHWED	2	26	18	321
OESTER			11	80
SCHWZ	284	989	1232	3909
AUSF	3824*	21765*	9508*	50972*
GEW DT	4808		11080	
PV			1	30
EU	3196	17480	7241	37285
FRANKR	481	3453	986	6553
NIEDL	369	1749	1004	4830
ITAL	102	424	267	1196
G BRIT	1455	7078	2989	14269
IRLAND	29	245	47	445
DAENM	215	574	662	1852
GRIECH	12	70	38	267
PORTUG	9	165	17	214
SPAN	90	614	173	1165
SCHWED	100	245	276	674
FINNL	53	392	101	805
OESTER	174	1629	487	3280
BELGI	99	773	184	1555
LUXEMB	8	69	10	180
NORWEG	115	496	377	1174
SCHWZ	188	1132	756	4156
MALTA	2	3	9	57
TUERK	36	195	118	628
POLEN	51	172	131	527
TSCHE	37	456	153	1002
SLOWAK	7	119	7	119
UNGARN	4	68	12	123
RUSSLD	2	44	11	164
SLOWEN	22	80	75	258
KROAT	13	57	30	139
TUNES			17	137
AEGYPT			17	215
MAURIT	8	243	8	243
S AFR	5	37	13	162
USA	7	136	28	386
BOLIV			2	140
LIBAN	7	57	7	57
ISRAEL	23	245	86	1011
KUWAIT	2	50	6	66
INDIEN	2	38	15	398
THAIL			31	120
CHINA			22	103
JAPAN	46	310	210	1136
TAIWAN			3	113
HONGK	20	146	39	537
AUSTRL	15	55	38	102
8422 20 00				
MASCH APP REINIG TROCKN V FLASCH USW				
	DT		DT	
EINF	1135*	2206*	3385*	7766*
EU	241	1583	623	3667
FRANKR	7	57	29	106
NIEDL	10	125	47	313
ITAL	69	551	166	1279
G BRIT			12	416
DAENM	40	544	43	558
OESTER	38	187	94	685
BELGI	77	119	232	307
SCHWZ	88	243	394	2140
POLEN	650	91	1717	282
SLOWAK	103	100	376	297
SLOWEN	45	172	141	643
USA		1	14	434
KANADA			10	168
AUSF	1429*	9378*	8219*	42852*
EU	282	2583	1718	15338
FRANKR	51	358	228	1329
NIEDL	27	292	698	7589
ITAL	29	188	75	565
G BRIT	12	132	53	250
IRLAND	3	61	6	92
DAENM	17	80	37	202
PORTUG	34	217	68	573
SPAN	24	201	158	1315
SCHWED	4	59	24	228
FINNL	2	33	12	127
OESTER	51	588	169	1845
BELGI	28	373	187	1198
SCHWZ	350	3449	727	7218
TUERK	1	18	165	146
ESTLD	1	7	7	65
LETTLD			3	82
POLEN	503	1465	879	2561
TSCHE	5	20	26	210
SLOWAK	17	345	42	414
UNGARN	3	23	18	293
BULGAR			415	198
RUSSLD	62	212	465	3557
ASERB			6	56
KIRGIS	30	71	30	71
B HERZ			46	222
BR JUG			25	376
ALGER			21	95
LIBYEN			979	2460
KAMERU			39	141
USA	44	204	123	953
KANADA	2	6	11	85
MEXIKO	6	89	7	98
ANTIGU			34	227
VENEZU			2	61
BRASIL	16	163	56	403
BOLIV			151	411
IRAN			100	79
JORDAN	18	210	18	210
OMAN	24	148	24	148
INDIEN			929	1961
VIETN			225	549
SINGAP	5	51	9	86
PHILIP			479	960
CHINA			48	288
JAPAN	8	80	35	377
HONGK	10	82	13	246
AUSTRL	28	47	139	1171
NEUSEE			26	326
8422 30 00				
MASCH APP FUELLEN USW V FLASCHEN USW				
EINF	4190*	15037*	16411*	74222*
EV			88	1826
LV	49	29	119	574
PV			4	40
AUS LG		2		2
EU	1033	4943	5274	34212
FRANKR	38	339	277	1379
NIEDL	154	317	328	3102
ITAL	528	2008	2673	14273
G BRIT	119	308	363	1201
DAENM	6	201	61	499
SPAN		7	276	4387
SCHWED	179	1639	1152	8320
FINNL			25	50
OESTER	8	89	46	596
BELGI	1	27	73	397
NORWEG	11	109	190	334
SCHWZ	202	2791	1508	15173
TUERK	17	307	29	601
POLEN	38	137	44	195
TSCHE	441	849	743	2389
SLOWAK	55	37	180	373
UNGARN	16	109	52	202
RUMAEN			40	100
UKRAIN	48	20	66	177
SLOWEN	30	220	31	231
USA	63	768	387	5889
KANADA	29	578	36	722
BRASIL	9	112	13	157
ARGENT	13	299	13	299
ISRAEL	1177	1773	5192	8827
CHINA	943	1303	2189	2842
JAPAN		1	266	639
AUSTRL	41	598	41	598
NEUSEE	12	61	12	61
AUSF	26294*	146470*	97515*	591094*
EV	72	202	81	665
LV	9	77	13	132
PV			169	299
EU	3133	33928	15978	141929
FRANKR	535	8237	1812	22453
NIEDL	717	2541	3287	14617
ITAL	317	2172	1319	5272
G BRIT	368	3437	1566	13998
IRLAND	94	763	473	8554
DAENM	44	789	139	2264
GRIECH	11	146	44	388
PORTUG	30	580	415	3355
SPAN	536	7041	3611	41947
SCHWED	169	4729	303	7403
FINNL	30	806	93	2517
OESTER	60	596	1473	8990
BELGI	222	2088	1443	10165
NORWEG	262	1435	768	6919
SCHWZ	1286	8918	3089	21287
TUERK	200	663	645	5323
ESTLD	8	60	8	65
LETTLD	1	10	60	428
LITAU	11	123	1897	6615
POLEN	2549	12242	9909	43727
TSCHE	997	4081	1487	9898
SLOWAK	172	1694	379	2556
UNGARN	528	3301	2769	13696
RUMAEN	222	1850	2453	9893
BULGAR	262	1939	627	4987
UKRAIN	953	5738	1650	7577
W RUSS			40	400
RUSSLD	550	3494	6968	31546
GEORG			111	577
ARMEN			26	121
KASACH	26	177	583	2531
TURKM			244	2422
USBEK			182	1003
SLOWEN	778	6065	4343	29233
KROAT	19	122	567	4975
B HERZ			1084	4189
BR JUG			1220	2127
MAZED			91	114
MAROKK	256	2116	256	2116
ALGER	805	4232	805	4232
TUNES			68	548
LIBYEN			428	1156
AEGYPT	52	709	239	3065
BENIN			160	703
NIGERI	133	379	147	554
KAMERU	143	871	2961	9050
AETHIO	44	424	2327	12601
KENIA	30	199	217	879
SIMBAB			95	900
S AFR	1012	5471	1209	7054
USA	702	6151	2184	24784
KANADA	444	2278	559	4093
MEXIKO	189	5045	797	9817
HONDUR			95	560
EL SAL			173	2740
COSTA			1100	6596
PANAMA			2	90
DOM RP			78	802
DOMINI			21	261
KOLUMB			479	4287
VENEZU	14	27	422	2346
PERU	56	281	58	293
BRASIL	146	724	440	5214
CHILE	6484	3347	6495	3457
BOLIV	539	3600	555	3709
URUGU			30	263
ARGENT		1	345	2413
LIBAN	37	209	97	259
SYRIEN			75	307
IRAN	39	379	538	5177
ISRAEL	38	46	216	501
JORDAN	2	30	43	710
SAUDIA	1277	4793	3865	18228
BAHRAI			95	827
KATAR	87	765	128	1237
A EMIR	14	150	377	2720
PAKIST	36	148	56	260
INDIEN	40	351	394	2864
SRILAN		1	182	1225
THAIL	222	2288	229	2420
VIETN			1204	4473
INDONE	4	52	196	3916
MALAYS	134	589	155	643
SINGAP	26	208	74	711
PHILIP			80	696
CHINA	1009	9243	4516	39695
SKOREA		7	58	832
JAPAN	275	4687	1810	19089
TAIWAN	16	589	234	2563
HONGK	2	5	108	1156
AUSTRL	28	213	199	2620
AUS OZ			2	99
SAMOA			2598	8819
F POLY			6	117

Wichtigste Ursprungs- und Bestimmungs-Laender	APRIL 1999 dt = 100kg	APRIL 1999 1000 DM	JAN./APR. 1999 dt = 100kg	JAN./APR. 1999 1000 DM
8422 40 00				
MASCH U APPARATE Z VERPACKEN V WAREN				
EINF	5740*	25017*	18498*	103587*
EV	15	300	36	607
LV		5	678	11931
AUS LG	4	63	59	91
EU	3195	10509	8566	42170
FRANKR	123	772	369	2149
NIEDL	468	3279	1325	7081
ITAL	760	3200	2924	16263
G BRIT	69	503	264	2325
IRLAND	1319	1328	1519	1476
DAENM	12	102	332	2714
SPAN	27	128	415	2569
SCHWED	162	245	681	4688
FINNL	20	190	147	722
OESTER	61	186	166	595
BELGI	174	576	339	1324
LUXEMB			36	180
NORWEG	201	1036	258	1304
LIECHT	3	15	19	150
SCHWZ	612	6655	2491	24254
MARINO	61	111	346	677
POLEN	165	126	928	2678
TSCHE	308	1095	1021	3186
SLOWAK	119	244	692	687
UNGARN	37	331	66	397
SLOWEN	55	71	128	155
USA	282	2836	1246	13804
KANADA		1	347	7307
BARBAD	26	191	26	191
BRASIL	60	209	251	789
ISRAEL			27	217
SRILAN			8	87
THAIL	18	45	83	184
CHINA	86	91	106	121
SKOREA	77	110	179	268
JAPAN	244	1046	660	3605
TAIWAN	170	231	864	1134
AUSF	16610*	177480*	67952*	663617*
EV	133	6613	707	30166
LV	57	586	148	1666
PV	15	156	15	158
EU	6959	83990	28200	282232
FRANKR	1460	20539	5354	53431
NIEDL	1153	14972	5349	47211
ITAL	489	4561	1731	15220
G BRIT	1740	23495	4621	63612
IRLAND	34	411	272	3066
DAENM	272	2200	1780	15610
GRIECH	65	1402	316	3275
PORTUG	125	878	372	3420
SPAN	182	1237	2458	21736
SCHWED	191	1122	601	4878
FINNL	95	1322	644	7973
OESTER	517	4605	2107	18083
BELGI	608	6993	2394	22712
LUXEMB	28	253	201	2006
ISLAND	1	4	59	564
NORWEG	67	920	401	3568
SCHWZ	564	6146	2969	26681
MALTA			5	50
TUERK	83	479	840	5103
ESTLD	7	56	35	187
LETTLD	10	55	12	74
LITAU	81	980	114	1064
POLEN	903	6825	4498	32632
TSCHE	162	691	626	5369
SLOWAK	148	575	253	1320
UNGARN	137	863	363	1938
RUMAEN	190	144	549	2638
BULGAR	56	837	212	2472
UKRAIN	61	99	137	251
MOLDAU			25	189
RUSSLD	166	3140	1610	16224
KASACH	34	331	44	416
SLOWEN	3	21	411	5735
KROAT	140	1685	243	2946
BR JUG	13	53	15	69
MAZED			13	55
MAROKK			81	1630
ALGER	64	72	64	72
TUNES	20	185	24	221
AEGYPT	116	635	940	11784
ELFBK		6	26	717
GHANA			14	138
NIGERI			50	932
KENIA			16	275
TANSAN			218	740
S AFR	70	1001	320	2065
USA	2152	22089	9794	110716
KANADA	547	9441	1203	31296
MEXIKO	65	251	1509	8158
GUATEM	30	493	43	575
COSTA			2	54
DOM RP			18	351
ANTIGU			57	109
TRINID	15	502	22	624
KOLUMB			13	339
VENEZU	58	567	348	2585
ECUAD			252	507
PERU	23	281	24	285
BRASIL	391	4223	1223	14456
CHILE			253	761
BOLIV			12	65
PARAGU			5	60
URUGU			8	68
ARGENT	6	23	305	1833
ZYPERN			239	332
LIBAN	20	102	259	1752
IRAN	7	38	225	446
ISRAEL	165	1499	566	4561
JORDAN	2	25	10	102
SAUDIA	43	143	375	3204
KUWAIT	5	16	51	288
BAHRAI			2	61
A EMIR	59	1759	161	5182
PAKIST	25	88	317	1033
INDIEN	31	554	222	3584
SRILAN			23	241
THAIL	130	897	674	2330
INDONE	494	12435	719	15367
MALAYS	1	11	106	1119
SINGAP	77	641	97	875
PHILIP	41	575	42	580
CHINA	92	1330	794	7668
SKOREA	1	23	140	1262
JAPAN	210	3252	918	12307
TAIWAN	1528	3763	2732	8355
HONGK	16	130	17	147
AUSTRL	149	2397	590	9517
8422 90 10				
TEILE V GESCHIRRSPUELMASCHINEN				
EINF	4001*	7034*	13015*	21560*
AUS LG			6	29
EU	3375	6014	9486	16118
FRANKR	235	561	942	1974
NIEDL	21	78	39	268
ITAL	2195	3645	6110	8862
G BRIT	327	257	905	1509
DAENM	4	28	22	189
SCHWED	29	100	213	401
OESTER	512	1247	1162	2575
BELGI	42	74	59	264
SCHWZ	155	277	1084	1239
POLEN	441	673	2191	3760
UNGARN	23	41	90	163
USA	1	17	44	99
AUSF	4420*	9543*	11546*	26232*
EU	3011	5585	6721	14982
FRANKR	440	970	1025	2305
NIEDL	40	217	205	950
ITAL	1372	2512	2187	4037
G BRIT	194	999	482	2091
DAENM	17	67	143	299
GRIECH	7	65	29	169
SPAN	583	891	1614	2608
SCHWED	36	108	105	307
OESTER	280	526	817	1650
BELGI	38	196	82	432
SCHWZ	454	923	1691	3421
TUERK	203	162	687	506
POLEN	88	67	127	197
TSCHE	16	35	108	223
UNGARN	3	10	47	120
SLOWEN	28	79	105	356
AEGYPT			39	113
USA	448	1061	1405	3440
KANADA	10	36	49	172
BRASIL			17	117
CHINA	92	225	94	236
JAPAN	10	55	44	262
HONGK	3	24	104	898
AUSTRL	14	66	96	285
8422 90 90				
TEILE V AND MASCH U APPARATE POS 8422				
EINF	6016*	22045*	22132*	90888*
EV		12	1	32
LV		14	40	126
PV			2	13
AUS LG		1		4
EU	1911	11001	7094	42375
FRANKR	147	1000	840	3727
NIEDL	126	1037	860	4482
ITAL	476	2348	1186	10289
G BRIT	31	398	415	2163
IRLAND	8	127	10	148
DAENM	30	331	109	1129
PORTUG	1	8	22	148
SPAN	46	563	296	2621
SCHWED	29	956	171	4803
FINNL	8	29	216	709
OESTER	986	4020	2707	11265
BELGI	22	163	260	849
NORWEG	18	74	30	95
SCHWZ	254	3390	1624	16966
POLEN	277	641	734	2088
TSCHE	1284	1551	4437	7109
SLOWAK	426	564	1269	1788
UNGARN	1314	1286	4180	5079
RUMAEN	64	55	153	123
BULGAR	110	359	414	1134
RUSSLD			85	130
SLOWEN	34	138	272	589
S AFR	1	33	605	2054
USA	87	1748	579	7698
KANADA		6	9	120
BRASIL	116	241	256	600
ISRAEL	13	90	32	198
BAHRAI			5	132
JAPAN	40	523	122	1791
TAIWAN	36	138	50	221
AUSF	5562*	81294*	20496*	356716*
EV		12	12	493
LV			44	435
PV	1	86	91	543
EU	3243	35466	9458	159368
FRANKR	510	7026	1568	30148
NIEDL	399	4834	1445	21604
ITAL	235	3223	810	12427
G BRIT	425	7160	1349	27392
IRLAND	20	921	106	4580
DAENM	75	1696	334	8544
GRIECH	16	442	102	2252
PORTUG	32	471	103	2162
SPAN	172	2333	678	13135
SCHWED	60	1352	303	6590
FINNL	21	673	128	3081
OESTER	1031	2251	1748	11337
BELGI	245	3057	680	16020
NORWEG	38	489	271	3310
LIECHT	2	50	5	168
SCHWZ	143	3644	714	13851
MALTA	5	220	7	305
TUERK	90	960	421	4124
LETTLD		4	2	159
LITAU	1	33	6	188
POLEN	143	2988	555	13066
TSCHE	75	987	713	5822
SLOWAK	36	284	299	2202
UNGARN	167	1069	705	5460
RUMAEN	116	1143	420	3248
BULGAR	11	75	50	434
UKRAIN	8	206	188	742
W RUSS	1	23	3	214
RUSSLD	40	788	260	5469
ARMEN			10	152
KASACH	7	64	13	280
USBEK	1	60	1	62
SLOWEN	21	343	125	1730
KROAT	30	415	63	1392
BR JUG	4	131	24	783
MAZED		16	60	335
MAROKK	14	236	49	3764
ALGER	12	363	18	717
TUNES	6	230	12	573
LIBYEN	53	154	54	196
AEGYPT	19	1008	51	2414
BURKIN	2	30	4	117
SENEG	13	35	18	256
GUINEA			1	59
ELFBK	1	25	4	117
GHANA	1	41	24	460
TOGO	3	73	6	149
NIGERI	8	328	27	746
KAMERU	1	53	6	213
GABUN	2	53	20	420
RUANDA			14	215
ANGOLA	9	93	11	148
AETHIO	10	232	14	475
DSBUTI			16	470
KENIA	12	233	66	1032
UGANDA	24	228	53	461
TANSAN	1	21	17	178
MOSAMB		1	2	69
MADAG		3	4	100
SAMBIA	3	96	5	132
SIMBAB	1	23	11	228
MALAWI	2	28	10	184
S AFR	61	1199	192	4156
USA	507	11141	2185	43136
KANADA	36	827	137	3211
MEXIKO	47	882	156	3796
GUATEM	10	123	19	361
HONDUR	7	35	16	262
COSTA	2	90	8	685
PANAMA	6	105	15	356
KUBA		54	2	180
DOM RP	1	18	4	135
ANTIGU			8	207
JAMAIK	2	40	4	149
LUCIA		14	3	116
NL ANT	5	58	7	80
KOLUMB	11	364	52	1944
VENEZU	13	305	62	1846
ECUAD	4	88	29	856
PERU	7	84	12	317
BRASIL	54	1299	234	5474
CHILE	5	175	14	585
BOLIV	2	60	14	155
URUGU		8	8	162
ARGENT	6	399	255	2449
ZYPERN	46	214	75	839
SYRIEN	3	66	15	322
IRAN		19	16	508
ISRAEL	27	455	74	1733
JORDAN		16	7	353
SAUDIA	13	541	173	2752
KUWAIT	2	71	21	468
BAHRAI	1	17	3	97
A EMIR	34	1208	49	1871
JEMEN	1	31	21	386
INDIEN	9	248	44	1104
BANGLA		3	1	82
SRILAN	1	384	8	632
NEPAL				119
THAIL	29	865	112	3864
VIETN	7	123	41	550
INDONE	8	516	29	1206
MALAYS	30	322	125	1024
SINGAP	4	141	50	651
PHILIP	7	275	95	1482
CHINA	105	1272	414	7391
SKOREA	5	158	50	1807
JAPAN	81	1602	308	8175
TAIWAN	23	358	75	1970
HONGK	26	813	154	3766
MACAU			1	176
AUSTRL	23	736	137	3599
PAPUA		16	5	159
NEUSEE	2	54	6	323
F POLY	1	50	1	60
8423 10 10				
HAUSHALTSWAAGEN				
	STUECK		STUECK	
EINF	188929*	3058*	1032546*	17595*
GEW DT	1382		7857	

Wichtigste Ursprungs- und Bestimmungs-Laender	APRIL 1999		JAN./APR. 1999	
	dt = 100kg	1000 DM	dt = 100kg	1000 DM
AUS LG	553	6	1116	14
FRANKR			79912	1212
NIEDL	1206	50	4067	115
OESTER	5077	161	20887	680
LITAU			5760	225
TSCHE			6780	82
SLOWEN	2172	26	17211	172
THAIL			3686	67
CHINA	61575	638	283531	2571
JAPAN			71	52
HONGK	12849	494	71829	2768
AUSF	25745*	693*	317942*	5670*
GEW DT	185		2433	
EU	8642	200	223274	4140
FRANKR	2726	60	45375	577
NIEDL	165	5	16896	377
ITAL	782	15	31074	483
G BRIT	121	2	14553	342
DAENM	171	5	13567	457
GRIECH			7439	59
PORTUG	19	1	2501	68
SPAN	2232	62	15682	241
SCHWED			3799	97
FINNL			4034	65
OESTER	1800	34	43170	856
BELGI	574	13	25108	514
SCHWZ	4459	136	24699	815
TSCHE	600	18	9205	165
USA	4440	177	21201	756
AUSTRL			4436	113
8423 10 90				
PERSONENWAAGEN SAEUGLINGSWAAGEN				
	STUECK		STUECK	
EINF	221201*	5270*	958160*	18847*
GEW DT	4405		20108	
AUS LG	6433	349	33558	1824
FRANKR	70571	1895	234905	4379
ITAL	21	22	108	104
SPAN	699	74	699	74
SCHWZ	5583	196	8298	302
LITAU			23050	913
TSCHE	6308	330	25176	1165
UNGARN	6306	51	44140	434
USA			27	61
CHINA	126287	2421	594412	9965
JAPAN	3627	245	20392	1286
AUSF	108089*	3776*	648015*	20294*
GEW DT	2669		15458	
EU	58717	2412	419579	13730
FRANKR	24764	568	113433	2553
NIEDL	1204	71	38037	950
ITAL	5069	223	26431	1096
G BRIT	10570	392	36641	1540
DAENM	4373	501	29840	1784
GRIECH	564	29	14556	291
PORTUG	120	30	8255	275
SPAN	3908	116	31665	906
SCHWED	166	58	10324	381
FINNL	10	8	13245	438
OESTER	4814	289	75412	2591
BELGI	3116	125	21189	898
NORWEG	897	25	3742	135
SCHWZ	8130	286	45319	1620
TUERK	183	29	5942	153
POLEN	4410	120	11934	307
TSCHE	3202	49	26864	564
UNGARN	521	44	1903	126
RUSSLD	4312	102	6472	129
KASACH	90	102	116	250
SLOWEN	921	42	4213	124
AETHIO			738	96
USA	601	28	2526	254
CHILE			646	98
SAUDIA	95	3	13116	304
KUWAIT	169	5	4281	69
A EMIR	6513	74	13295	339
SINGAP			883	77
AUSTRL	5035	117	33707	718
8423 20 00				
WAAGE F STETIGFOERD KONTINUIERL WI				
	STUECK		STUECK	
EINF	10*	87*	28*	332*
GEW DT	13		33	
EU	1	10	1	10
AUSF	52*	2444*	472*	12821*
GEW DT	480		2663	
EU	21	611	283	3959
FRANKR			56	500
NIEDL	2	42	6	250
ITAL	2	23	41	632
G BRIT			10	258
DAENM			35	531
SPAN	2	114	49	693
OESTER	4	130	42	509
BELGI	8	272	24	513
NORWEG			5	134
TUERK			15	831
LITAU			2	56
POLEN			44	1981
TSCHE			9	269
RUMAEN			7	490
BULGAR			23	1021
RUSSLD	5	234	6	239
MEXIKO	2	186	5	491
HONDUR			5	264
VENEZU	10	1008	10	1008
BRASIL			17	771
JORDAN	2	107	2	107
A EMIR			1	53
CHINA	5	93	14	686
SKOREA	4	135	4	135
TAIWAN			2	108
8423 30 00				
ABSACKWAAGE USW KONSTANT GEWICHTSM				
	STUECK		STUECK	
EINF	50*	1879*	246*	7638*
GEW DT	142		585	
AUS LG			1	70
EU	7	155	44	1141
FRANKR			1	118
NIEDL			2	96
ITAL	1	16	6	328
G BRIT			7	122
DAENM	6	139	28	477
ISLAND			1	294
SCHWZ	21	606	121	2952
UNGARN	5	6	25	108
CHINA	1	45	2	110
JAPAN	10	1021	34	2914
AUSF	66*	4503*	223*	19782*
GEW DT	717		3140	
EU	45	1456	147	7178
FRANKR	5	147	18	1480
NIEDL	17	592	30	845
ITAL	11	259	16	452
G BRIT	2	90	13	529
GRIECH			5	187
PORTUG			10	949
SPAN	2	64	7	887
OESTER	4	135	17	1155
BELGI	4	169	22	635
NORWEG			1	515
SCHWZ	1	23	7	318
TUERK	3	120	10	646
POLEN			5	203
TSCHE			5	884
RUMAEN	1	391	3	1262
RUSSLD	2	306	6	507
KASACH	1	51	1	51
BR JUG			2	1006
MAROKK			1	625
S AFR			2	188
USA	1	93	5	2491
MEXIKO	1	154	2	292
VENEZU			3	701
BRASIL	1	380	1	380
ZYPERN			1	132
PHILIP	8	955	8	955
CHINA	2	574	6	771
SKOREA			1	135
JAPAN			1	460
AUSTRL			1	78
8423 81 10				
SORTIER- SELBSTST KONTRWAAGE <30KG				
	STUECK		STUECK	
EINF	43*	92*	174*	492*
GEW DT	3		21	
LV			9	9
EU			5	64
SCHWZ	41	91	154	416
AUSF	113*	4829*	446*	13451*
GEW DT	245		751	
LV			3	77
EU	93	4265	295	8849
FRANKR	29	770	103	1373
NIEDL	6	483	25	1415
ITAL	13	169	32	639
G BRIT	14	2208	27	2607
IRLAND	1	43	6	265
DAENM	19	61	29	312
PORTUG			1	109
SPAN	4	97	22	465
SCHWED	1	30	12	127
FINNL			4	108
OESTER	3	362	17	602
BELGI	3	45	15	769
LUXEMB			2	58
SCHWZ			19	907
TUERK			1	53
POLEN	3	86	22	305
UNGARN	2	30	6	157
KASACH			1	58
USA	4	138	48	1420
KOLUMB			1	74
VENEZU			2	117
BRASIL	1	48	15	426
URUGU	3	107	3	107
ARGENT			4	205
INDIEN			2	73
MALAYS			1	70
CHINA			10	184
JAPAN			2	119
AUSTRL	2	80	5	160
8423 81 30				
APP U GER Z WIEGEN U ETIKETT <30KG				
	STUECK		STUECK	
EINF	2*	7*	384*	31*
GEW DT	2		7	
EU	1	5	3	12
AUSF	287*	4507*	806*	14053*
GEW DT	260		761	
EU	250	3688	662	11226
FRANKR	85	629	200	2741
NIEDL	17	143	38	633
ITAL	52	854	203	3444
G BRIT	35	811	55	1113
DAENM	5	179	12	348
SPAN	18	411	69	1326
SCHWED	5	51	8	83
FINNL	6	140	11	250
OESTER	14	242	29	574
BELGI	11	215	31	636
NORWEG			2	61
SCHWZ	16	391	38	827
POLEN	5	165	34	721
TSCHE	1	22	6	158
UNGARN			4	110
USA	9	110	22	478
KANADA			10	146
MEXIKO	6	131	6	131
8423 81 50				
LADENWAAGEN <30KG HOECHSTLAST				
	STUECK		STUECK	
EINF	1317*	657*	2888*	1407*
GEW DT	106		227	
AUS LG	35	14	268	104
EU	342	396	614	756
FRANKR	189	84	305	160
NIEDL	131	273	139	336
ITAL	22	39	105	213
CHINA	720	180	1640	404
TAIWAN	190	62	325	105
AUSF	3870*	6414*	15191*	28396*
GEW DT	405		1703	
EU	3207	4943	12685	22592
FRANKR	353	539	2819	5286
NIEDL	83	179	429	1017
ITAL	1362	1958	4469	7130
G BRIT	90	121	270	332
IRLAND			52	136
DAENM	71	35	175	214
GRIECH	293	311	458	629
PORTUG	12	13	362	705
SPAN	242	381	1204	1626
SCHWED	51	86	109	232
FINNL	78	186	417	964
OESTER	332	637	1080	2492
BELGI	240	497	841	1829
NORWEG	59	69	260	337
SCHWZ	128	433	564	1819
TUERK	105	155	327	645
POLEN	24	58	170	439
TSCHE	95	224	220	493
UNGARN	76	144	295	615
BULGAR	35	76	103	178
SLOWEN	30	97	40	134
USA	32	105	110	304
KANADA	10	24	128	296
MEXIKO	24	61	48	131
SAUDIA			92	214
8423 81 90				
AND WAAGEN < 30KG HOECHSTLAST				
	STUECK		STUECK	
EINF	25500*	2686*	117806*	11280*
GEW DT	344		1317	
EV			3	4
LV			129	10
AUS LG	1276	64	3274	225
EU	2221	422	5464	1725
FRANKR	1130	83	2872	760
NIEDL	78	73	297	129
G BRIT	852	227	1981	706
SCHWZ	6692	1015	25456	4325
USA	1395	170	6645	1189
CHINA	8000	396	47137	1959
JAPAN	3126	342	8518	913
TAIWAN	955	236	2901	777
HONGK	2609	45	19621	229
FIDSCH	500	40	1169	118
AUSF	36698*	4832*	140353*	22833*
GEW DT	299		1444	
PV			612	20
EU	22064	3095	81384	14064
FRANKR	3211	937	18016	4260
NIEDL	4367	402	10868	1475
ITAL	2587	481	11464	1848
G BRIT	6065	391	18284	1785
DAENM	1491	113	3272	405
SPAN	652	263	3793	913
SCHWED	463	107	4501	880

Wichtigste Ursprungs- und Bestimmungs-Laender	APRIL 1999 dt = 100kg	APRIL 1999 1000 DM	JAN./APR. 1999 dt = 100kg	JAN./APR. 1999 1000 DM
FINNL	412	33	1275	169
OESTER	1271	200	4492	1299
BELGI	1157	134	3888	803
NORWEG	194	20	2135	187
SCHWZ	1180	105	5163	533
TUERK	328	54	569	171
POLEN	176	16	612	139
TSCHE	409	62	1707	242
RUMAEN	34	7	285	87
AEGYPT			277	94
USA	7106	628	27575	3840
MEXIKO	150	74	338	172
KUBA	3	6	91	82
BRASIL	103	45	406	154
BOLIV	20	68	20	68
ARGENT	44	20	382	154
A EMIR	76	30	221	191
VIETN			280	116
JAPAN	196	138	983	528
HONGK	41	19	1257	125
AUSTRL	131	15	645	156

8423 82 10

SORTIER- KONTROLLWAAGE >30-5000KG

	STUECK		STUECK	
EINF	5*	77*	18*	313*
GEW DT	22		89	
EU	1	4	3	57
SCHWZ	4	73	12	223
AUSF	8*	1209*	80*	3096*
GEW DT	207		371	
EU	6	1022	54	2342
FRANKR			5	114
ITAL	1	937	2	1045
G BRIT			16	584
SPAN			4	92
OESTER	4	66	19	332
NORWEG			3	92
POLEN	1	52	2	65
TUNES			1	54
AEGYPT			5	186
USA	1	135	1	135
ARGENT			1	94

8423 82 90

AND WAAGEN >30-5000KG HOECHSTLAST

	STUECK		STUECK	
EINF	2690*	736*	5289*	2561*
GEW DT	160		452	
EU	90	158	368	587
FRANKR	7	48	129	273
SCHWZ	273	382	878	1375
USA	26	53	89	209
TAIWAN	1069	97	1202	153
AUSF	4775*	3338*	21683*	17535*
GEW DT	624		3510	
EU	1860	1779	9759	10813
FRANKR	533	631	2195	3011
NIEDL	146	166	1400	1565
ITAL	304	148	1858	1159
G BRIT	304	215	1423	1602
IRLAND	4	7	28	66
DAENM	77	97	385	338
PORTUG	21	29	130	299
SPAN	70	92	410	659
SCHWED	61	47	360	377
FINNL	69	25	218	170
OESTER	214	144	1004	845
BELGI	56	176	332	683
NORWEG	60	47	302	246
SCHWZ	395	298	1609	1011
POLEN	26	35	276	332
TSCHE	41	44	266	225
UNGARN	72	108	227	309
RUMAEN	70	91	124	126
BULGAR	1	4	35	161
RUSSLD	30	83	58	106
S AFR	40	56	59	69
USA	373	315	1343	1532
MEXIKO	31	51	377	234
SYRIEN			14	156
JAPAN	35	94	191	496

8423 89 10

BRUECKENWAAGEN

	STUECK		STUECK	
EINF	11*	98*	26*	112*
GEW DT	127		129	
EU	11	98	26	112
OESTER	9	58	9	58
AUSF	16*	163*	44*	279*
GEW DT	741		777	
EU	15	85	43	201

8423 89 90

AND WAAGEN > 5000KG HOECHSTLAST

	STUECK		STUECK	
EINF	246*	431*	1135*	1818*
GEW DT	27		224	
AUS LG	2	3	2	3
EU	107	143	576	869
FRANKR	94	120	279	400
G BRIT	1	2	219	378
SCHWZ	77	212	210	597
USA	31	54	102	233
AUSF	308*	956*	1028*	4458*
GEW DT	66		584	
EU	259	78	795	323
OESTER	80	55	214	155
NORWEG			18	57
SCHWZ	12	107	33	180
TUERK			4	252
POLEN			7	130
TSCHE	13	53	23	160
RUMAEN	2	20	5	95
RUSSLD	2	129	11	302
USA	3	52	9	266
PANAMA			9	259
BRASIL	1	13	7	250
PARAGU			38	226
ARGENT			3	223
A EMIR			1	500
INDIEN	2	22	7	106
PHILIP	2	112	10	159
CHINA	4	234	13	439
SKOREA	3	68	4	77

8423 90 00

GEWICHTE TEILE FUER WAAGEN ALLER ART

	DT		DT	
EINF	2208*	9643*	7208*	36725*
LV	1	6	1	10
PV	18	162	105	1075
EU	263	1278	1122	4086
FRANKR	12	105	109	815
NIEDL	103	529	512	1440
ITAL	2	64	14	180
G BRIT	30	373	223	933
DAENM	106	102	224	425
SCHWZ	345	5008	1316	20332
POLEN	49	29	223	140
TSCHE	830	96	1871	421
UNGARN	417	366	1080	1342
RUMAEN			1	64
RUSSLD	3	56	53	482
USA	79	1048	213	3311
ISRAEL	5	72	21	343
SRILAN	36	329	79	731
VIETN	35	296	143	1096
MALAYS	34	266	112	1087
CHINA	54	498	723	2193
JAPAN	4	127	18	526
TAIWAN	2	28	19	218
HONGK	6	50	26	87
AUSF	819*	7704*	4912*	33091*
LV			44	304
PV	3	51	11	201
EU	427	4118	3345	18033
FRANKR	56	966	343	4375
NIEDL	24	423	2237	2979
ITAL	142	737	214	2514
G BRIT	26	477	120	2148
IRLAND	13	14	17	79
DAENM	59	410	87	890
PORTUG	7	50	17	239
SPAN	28	378	95	1429
SCHWED	11	94	41	499
FINNL	5	49	15	288
OESTER	34	310	91	1475
BELGI	20	196	58	1013
NORWEG	2	39	18	528
SCHWZ	76	608	281	2694
TUERK	1	24	59	497
POLEN	4	65	71	641
TSCHE	96	206	268	992
SLOWAK	9	71	16	159
UNGARN	5	121	14	260
RUMAEN	10	62	12	107
BULGAR			16	125
RUSSLD	2	24	17	242
SLOWEN	2	64	14	389
AEGYPT	1	52	3	97
USA	64	748	273	2491
KANADA	7	32	22	138
MEXIKO	11	113	25	276
KOLUMB	7	70	20	139
VENEZU	2	38	6	134
PERU	2	63	2	78
BRASIL	3	71	42	476
CHILE		7	4	96
ARGENT		1	3	109
SYRIEN	3	17	5	115
SAUDIA	2	61	24	264
A EMIR	2	9	8	79
INDONE	5	51	8	104
MALAYS	20	159	24	217
PHILIP	25	247	37	551
CHINA	4	61	18	413
SKOREA	1	21	32	343
JAPAN	7	117	33	498
TAIWAN	1	84	12	298
HONGK	2	68	6	132
AUSTRL	1	18	93	192

8424 10 10

FEUERLOESCHER F ZIV LUFTFAHRZEUGE

EINF	2*	91*	4*	157*
EV	1	11	1	11
AUS LG	1	11	1	11
EU		9		9
USA	2	82	4	142
AUSF	*	7*	*	17*
EU		7		17

8424 10 91

ANDERE FEUERLOESCHER M GEWICHT <21KG

EINF	399*	314*	1848*	1379*
EV	1	87	2	211
LV				3
EU	4	4	76	167
FRANKR	2	2	62	130
SLOWEN	192	101	192	101
KROAT	199	94	1317	592
USA	3	111	56	440
AUSF	7376*	4862*	22109*	14804*
EU	4574	3112	13696	9545
FRANKR	52	63	90	119
NIEDL	859	640	3249	2383
G BRIT	738	662	2062	1900
DAENM	340	202	1014	691
PORTUG	48	44	188	142
SCHWED	438	197	714	399
FINNL	500	283	939	554
OESTER	1227	781	3677	2227
BELGI	350	213	1687	1003
ISLAND	73	61	142	110
NORWEG	721	349	2322	1131
SCHWZ	539	475	1786	1428
POLEN	152	160	240	244
TSCHE	150	63	445	206
SLOWAK	70	32	438	229
UNGARN	754	395	1671	919
AEGYPT	2	4	127	62
K VERD			100	107
SINGAP	32	23	103	79

8424 10 99

ANDERE FEUERLOESCHER

EINF	13*	182*	135*	1863*
EV				3
EU	3	50	111	1681
FINNL		5	60	1437
USA	10	124	10	131
AUSF	3834*	4024*	14367*	16177*
PV			1	22
EU	1364	623	6144	4060
FRANKR	1	4	32	182
NIEDL	56	57	926	555
ITAL	7	5	56	167
G BRIT	610	225	1287	1010
IRLAND	51	29	381	306
FINNL	2	2	27	86
OESTER	3	4	635	595
BELGI	620	254	2664	866
NORWEG	8	11	190	184
SCHWZ	224	382	733	1049
TUERK	12	60	23	81
POLEN	533	228	1599	1416
TSCHE	211	193	455	597
SLOWAK			35	51
UNGARN	203	162	1368	504
RUSSLD	10	17	67	94
KASACH			14	166
SLOWEN	27	82	494	1278
LIBYEN	494	1034	536	1187
AEGYPT	249	432	830	1593
S AFR	23	129	23	129
BRASIL			434	928
SYRIEN			33	89
ISRAEL			8	60
KUWAIT	250	290	504	985
SINGAP	31	36	74	250
CHINA	49	105	279	528
SKOREA	16	74	19	88
TAIWAN	89	75	319	500

8424 20 00

SPRITZPISTOLEN UND AEHNLICHE APPARATE

EINF	1539*	6398*	6181*	22803*
EV		6		6
LV	5	136	5	149
AUS LG	5	21	20	133
EU	462	1215	2088	5063
FRANKR	5	57	80	693
NIEDL	149	224	607	969

Wichtigste Ursprungs- und Bestimmungs-Laender	APRIL 1999		JAN./APR. 1999	
	dt = 100kg	1000 DM	dt = 100kg	1000 DM
ITAL	93	343	453	1258
G BRIT	91	247	412	1156
DAENM	6	25	12	110
OESTER	4	120	7	166
BELGI	113	189	498	641
LIECHT		2	3	77
SCHWZ	361	2599	1243	9569
POLEN	29	43	174	237
TSCHE	93	208	410	797
UNGARN	276	560	672	1269
USA	175	1497	537	4393
CHINA	33	47	575	507
JAPAN	6	34	18	150
TAIWAN	68	145	414	614
AUSF	15691*	39771*	60521*	165772*
EU	8855	22467	11768	39640
FRANKR	547	2395	990	5631
NIEDL	106	615	321	2069
ITAL	86	716	435	3264
G BRIT	931	3816	1165	5228
DAENM	65	310	284	1514
GRIECH	13	163	42	430
PORTUG	27	99	526	1683
SPAN	105	1107	225	2089
SCHWED	1093	2838	1219	3490
FINNL	5	53	37	315
OESTER	2064	951	2362	2718
BELGI	3805	9331	4130	11012
LUXEMB	6	57	22	124
NORWEG	10	83	50	494
SCHWZ	101	1440	410	3066
TUERK	5578	10828	36723	60771
POLEN	55	418	155	1094
TSCHE	59	373	585	2869
SLOWAK	201	216	533	902
UNGARN	19	97	1146	1734
RUMAEN	7	40	24	156
UKRAIN	1	6	76	122
RUSSLD	63	229	532	4765
SLOWEN	233	523	251	691
KROAT	2	15	9	76
AEGYPT	1	20	13	119
GUINEA			9	181
NIGERI		2	18	76
S AFR	4	43	22	181
USA	107	1296	593	6756
KANADA	5	48	46	284
MEXIKO	6	25	25	173
VENEZU			1803	5567
BRASIL	2	33	21	176
ARGENT	1	2	26	303
ISRAEL	8	94	32	319
SAUDIA	14	104	26	219
KUWAIT			21	78
INDIEN	21	34	633	1758
THAIL	215	137	2174	11662
INDONE	1	3	61	286
SINGAP	7	57	14	124
CHINA	15	211	2238	7487
SKOREA	1	65	25	262
JAPAN	20	132	121	915
TAIWAN	21	188	41	571
HONGK	8	93	27	267
AUSTRL	17	185	81	512

8424 30 01

WASSERSTRAHLREINIGAPP MOT HEIZVORR

	STUECK		STUECK	
EINF	1058*	522*	3533*	1843*
GEW DT	395		1115	
EU	1055	472	3516	1697
ITAL	1047	441	3484	1607
AUSF	5868*	12196*	20937*	45982*
GEW DT	7760		27392	
EU	3965	8011	14564	29132
FRANKR	1344	2606	4512	8601
NIEDL	185	637	599	1507
ITAL	246	485	1600	2614
G BRIT	713	1216	2541	5760
IRLAND	49	126	212	627
DAENM	23	40	119	264
GRIECH	64	120	165	367
PORTUG	16	142	96	447
SPAN	143	344	647	1381
SCHWED	430	809	899	1762
FINNL	50	93	395	716
OESTER	450	818	1606	2688
BELGI	252	575	1172	2397
ISLAND			3	128
NORWEG	88	308	459	1112
SCHWZ	247	573	929	2057
TUERK	14	22	64	134
LETTLD	28	50	38	92
POLEN	66	139	502	3680
TSCHE	28	115	60	249
UNGARN	12	31	45	174
RUSSLD	29	64	90	233
SLOWEN	5	18	54	165
ALGER			40	65
AEGYPT	3	19	48	154
NIGERI			25	51
S AFR	26	58	248	536
USA	610	1137	1244	2471
KANADA	230	441	517	1033
MEXIKO	11	49	72	189
BRASIL	1	20	69	120
ARGENT	60	98	335	385
LIBAN			39	87
IRAN			12	91
ISRAEL	14	26	120	286
A EMIR			49	133
SINGAP	62	118	128	286
CHINA	16	44	40	169
SKOREA	19	87	24	113
JAPAN	38	107	278	608
AUSTRL	136	253	201	403
NEUSEE	19	50	85	150

8424 30 05

AND WASSERSTRAHLREINIGAPP <7,5KW

	STUECK		STUECK	
EINF	84431*	11532*	202932*	29352*
GEW DT	10761		23796	
EU	84407	11503	202664	29002
FRANKR	543	45	646	97
NIEDL	4	8	1053	160
ITAL	83340	11246	199788	28007
DAENM	502	202	1150	439
SCHWED			4	291
SCHWZ	24	29	149	270
AUSF	182036*	43305*	515856*	124509*
GEW DT	29326		85486	
EU	144579	34772	417820	99131
FRANKR	51590	13904	142242	40216
NIEDL	2680	812	4900	1552
ITAL	6514	1111	17501	3229
G BRIT	34568	5687	107522	19145
IRLAND	730	249	2404	950
DAENM	2145	341	4797	793
GRIECH	921	224	2690	662
PORTUG	1542	656	4154	1405
SPAN	3161	961	13388	3690
SCHWED	7964	1800	15198	3813
FINNL	2219	708	9767	2478
OESTER	6678	1887	22675	5914
BELGI	23846	5426	70524	15271
NORWEG	11022	2139	18523	3934
SCHWZ	3798	1002	8476	2767
TUERK	123	40	493	163
POLEN	1396	295	5128	1435
TSCHE	201	108	579	324
UNGARN	3658	504	6081	846
RUSSLD	1671	512	2250	821
BR JUG			81	55
S AFR	112	40	2528	816
USA	2203	573	5612	1675
KANADA	1335	367	5960	1141
MEXIKO	631	273	842	433
BRASIL	155	53	910	315
ARGENT	606	106	1035	278
SAUDIA	28	10	226	114
THAIL	186	62	1032	339
MALAYS	463	95	1516	556
SINGAP	1746	408	5668	1451
SKOREA			339	284
JAPAN	3164	577	12633	2523
TAIWAN			211	148
HONGK	141	103	649	565
AUSTRL	4050	837	10761	2219
NEUSEE	137	40	3689	767

8424 30 09

AND WASSERSTRAHLREINIGAPP >7,5KW

	STUECK		STUECK	
EINF	333*	755*	1269*	2754*
GEW DT	245		988	
EU	332	387	1255	1428
NIEDL			32	540
ITAL	330	224	1212	679
OESTER	2	163	2	163
USA	1	368	6	878
THAIL			8	448
AUSF	284*	1813*	950*	5168*
GEW DT	843		1718	
EV			1	18
EU	261	1224	792	3245
FRANKR	125	538	243	950
NIEDL	14	245	24	255
ITAL	7	127	68	201
G BRIT	7	35	34	601
FINNL	13	156	53	209
OESTER	21	52	58	617
BELGI	2	13	25	117
SCHWZ	10	91	15	145
POLEN	1	68	3	88
TSCHE			26	153
USA	6	106	12	212
MEXIKO			2	289
IRAN			2	165
SAUDIA			1	170
THAIL			1	61
CHINA	4	60	4	60
JAPAN	1	259	1	259
HONGK			1	124

8424 30 10

SANDSTRAHLMASCHINE USW DRUCKLUFTBETR

	DT		DT	
EINF	340*	1007*	1185*	3344*
EU	233	536	817	1852
NIEDL	48	109	427	590
ITAL	14	29	94	185
DAENM	146	345	246	880
OESTER	20	38	27	129
SCHWZ	34	96	146	847
USA	15	230	36	346
CHINA	40	50	77	74
AUSF	2738*	5744*	4740*	11828*
EV			50	862
EU	1626	4190	2625	7159
FRANKR	63	222	184	677
NIEDL	114	180	215	490
ITAL	25	161	53	516
G BRIT	707	2272	750	2416
DAENM	92	307	148	496
GRIECH	351	468	351	469
SPAN	19	33	45	171
OESTER	138	253	722	1517
BELGI	98	242	118	288
SCHWZ	35	144	336	759
POLEN	19	51	64	234
TSCHE	14	30	251	126
RUMAEN	153	195	159	233
RUSSLD	734	448	736	465
KASACH			15	110
USA	9	82	33	212
KANADA	29	358	79	1220
BRASIL			43	196
ISRAEL			39	108
SAUDIA	46	70	84	130
A EMIR	36	54	58	86
CHINA			22	138

8424 30 90

SAND- DAMPFSTRAHL U AEHNL STRAHLAPPAR

EINF	1922*	3330*	6718*	12890*
LV				6
EU	592	1350	2254	5701
NIEDL		29	173	411
ITAL	473	1013	1569	3655
G BRIT		3	244	752
DAENM	112	272	136	348
OESTER	7	32	110	447
SCHWZ	140	902	601	2765
POLEN	372	85	1115	291
TSCHE	223	315	1364	1791
SLOWEN			178	210
USA	92	167	343	1042
CHINA	30	53	183	292
TAIWAN	467	432	511	695
AUSF	2957*	8581*	12410*	34531*
EU	1873	5337	6759	16951
FRANKR	835	1812	1945	4351
NIEDL	142	465	348	1076
ITAL	88	166	571	1520
G BRIT	109	311	787	2465
IRLAND	2	8	101	263
DAENM	188	1166	459	1797
PORTUG	3	17	142	383
SPAN	2	20	226	439
SCHWED	124	353	352	589
FINNL	63	162	174	435
OESTER	207	576	885	2019
BELGI	108	269	760	1559
ISLAND	1	5	5	238
NORWEG	23	59	107	265
SCHWZ	168	544	1038	2613
TUERK			165	796
LITAU	20	197	22	215
POLEN	174	249	736	585
TSCHE	10	64	456	614
UNGARN	88	347	104	476
UKRAIN			60	767
RUSSLD	26	92	54	186
SLOWEN	13	18	78	189
KROAT			434	1022
B HERZ			95	420
S AFR	63	194	68	204
USA	149	282	771	2817
KANADA	13	58	16	69
VENEZU	6	111	17	121
BRASIL	6	8	254	935
ISRAEL	7	24	131	1214
SAUDIA			113	135
SINGAP	18	35	49	120
CHINA			25	200
JAPAN	94	420	395	1841
TAIWAN			93	400
AUSTRL	110	275	197	562
NEUSEE	32	60	37	73

8424 81 10

BEWAESSERUNGSAPPARAT F LANDWIRTSCHAFT

EINF	1611*	1310*	7848*	6393*
AUS LG	3	3	3	3
EU	216	432	3686	3511
FRANKR	140	363	155	376
NIEDL		1	1088	1014
ITAL	67	43	550	414
G BRIT			67	124
PORTUG			575	875
OESTER		1	1131	656
POLEN	342	150	990	442
TSCHE	215	199	797	775
USA	670	348	1301	833
CHINA	128	142	207	230
TAIWAN	14	12	791	520
AUSF	3098*	9721*	7184*	22173*
EU	2415	7951	4747	15206
FRANKR	868	3280	1968	6903

Wichtigste Ursprungs- und Bestimmungs-Laender	APRIL 1999 dt = 100kg	APRIL 1999 1000 DM	JAN./APR. 1999 dt = 100kg	JAN./APR. 1999 1000 DM
NIEDL	407	922	613	1534
ITAL	159	547	285	984
G BRIT	88	369	207	691
DAENM	120	335	186	521
GRIECH	19	62	50	159
PORTUG	34	128	40	154
SPAN	89	281	171	537
SCHWED	176	499	342	951
FINNL	22	81	31	106
OESTER	277	923	546	1726
BELGI	136	434	284	832
LUXEMB	18	90	22	108
NORWEG	53	176	145	471
SCHWZ	70	197	163	585
POLEN	67	189	157	439
UNGARN	29	70	92	269
S AFR	42	38	75	154
USA	83	262	762	2266
KANADA	173	396	739	1922
A EMIR	3	13	13	63
AUSTRL	26	58	33	80
NEUSEE	19	74	19	74
8424 81 30				
TRAGBARE SPRUEHAPPARATE F LANDW				
	STUECK		STUECK	
EINF	39603*	640*	91177*	1913*
GEW DT	906		2116	
AUS LG	21	8	184	73
EU	17523	314	24297	460
FRANKR	5967	95	6054	97
ITAL	7560	175	13670	276
TSCHE	20394	245	62736	840
USA	126	63	991	480
TAIWAN			1500	105
AUSF	38552*	4750*	128455*	15897*
GEW DT	1520		5398	
EU	22194	1734	64442	4965
FRANKR	4293	530	14799	1648
NIEDL	7006	295	12964	641
ITAL	484	102	1664	341
G BRIT	2051	171	7253	363
DAENM	1443	100	3010	176
SPAN	354	60	1379	150
SCHWED	694	58	1605	99
FINNL	528	53	709	65
OESTER	1931	169	9634	768
BELGI	1186	78	7012	495
NORWEG	375	39	2794	187
LIECHT	828	99	2348	269
SCHWZ	3169	155	7034	334
TUERK	348	57	1662	460
POLEN	599	65	1249	154
TSCHE	656	50	3075	163
SLOWAK			21	56
UNGARN	3	13	1753	230
SLOWEN			1864	188
AEGYPT	247	18	860	97
ELFBK	2210	372	4156	708
GHANA	2000	990	6100	2979
MADAG	15	1	195	79
S AFR	12	14	1952	202
USA	50	4	4268	631
MEXIKO	10	13	285	142
DOM RP			155	81
JAMAIK			437	62
KOLUMB			200	56
ECUAD			585	143
PERU			653	169
CHILE			828	91
ISRAEL	18	1	2061	184
SAUDIA	44	39	518	110
A EMIR	726	110	1113	254
OMAN			219	68
JEMEN	70	5	370	74
THAIL	120	109	263	251
MALAYS	201	59	880	313
SINGAP	316	190	898	372
JAPAN	76	128	297	275
TAIWAN	94	69	272	81
AUSTRL	223	20	2129	193
NEUSEE	1500	101	3211	213
8424 81 91				
SPRITZ- SPRUEHGER USW F SCHLEPPANB				
	STUECK		STUECK	
EINF	506*	2472*	1155*	7297*
GEW DT	1038		3432	
AUS LG			1	21
EU	463	2126	972	6004
FRANKR	42	336	138	1087
NIEDL	11	100	55	522
ITAL	257	401	430	1152
DAENM	153	1289	348	3234
TSCHE	11	275	40	975
USA			71	162
AUSF	266*	3139*	935*	7054*
GEW DT	1921		4322	
EU	222	1606	811	3415
FRANKR	82	303	406	1309
NIEDL	23	94	125	346
ITAL	16	78	49	164
G BRIT	14	54	35	116
DAENM	8	46	51	154
SCHWED	15	348	18	391
FINNL	32	401	32	401

Wichtigste Ursprungs- und Bestimmungs-Laender	APRIL 1999 dt = 100kg	APRIL 1999 1000 DM	JAN./APR. 1999 dt = 100kg	JAN./APR. 1999 1000 DM
OESTER	14	120	53	289
LUXEMB	11	108	12	110
SCHWZ	7	59	15	215
LETTLD	3	53	3	53
LITAU	1	19	4	94
POLEN	10	311	31	799
UNGARN	5	244	29	1144
RUMAEN	8	390	8	390
RUSSLD	1	100	7	234
SLOWEN	2	123	2	123
KROAT	2	100	4	200
MAZED			3	58
8424 81 99				
AND MECH APP Z VERTEIL USW F LANDW				
	STUECK		STUECK	
EINF	546*	378*	705*	496*
GEW DT	116		179	
EU	545	377	703	438
NIEDL	3	197	20	212
ITAL	542	180	593	187
AUSF	297*	616*	1247*	2004*
GEW DT	149		429	
EU	214	222	1066	824
FRANKR	166	177	458	402
OESTER	6	6	263	228
SCHWZ	3	38	16	148
RUSSLD	60	212	71	578
SAUDIA	7	60	7	60
8424 89 20				
SPRITZGER F AETZUNG USW V HALBLEITSCH				
	DT		DT	
EINF	167*	4315*	374*	11182*
EU	1	49	4	140
G BRIT	1	42	4	132
USA			19	2117
JAPAN	166	4261	349	8898
AUSF	99*	1218*	589*	6554*
EU	13	140	213	1946
NIEDL		2	10	66
DAENM	12	125	23	192
SPAN			9	50
OESTER		4	75	765
BELGI	1	3	91	830
SCHWZ		3	25	307
USA			38	317
ISRAEL			28	495
SINGAP	37	392	75	801
SKOREA	1	9	38	458
TAIWAN	48	669	134	1718
HONGK			32	429
8424 89 30				
MASCHINE F REINIGUNG V HALBLEITERGEH				
EINF	*	*	3*	29*
AUSF	*	2*	1*	25*
EU		1		11
8424 89 95				
AND MECH APP Z VERTEILEN/SPRITZEN USW				
EINF	2817*	6885*	8524*	24065*
EV	1	18	1	18
PV			33	82
AUS LG	7	32	28	115
EU	370	809	1578	5283
FRANKR	1	21	29	272
NIEDL	82	81	211	379
ITAL	76	163	415	822
G BRIT	8	115	72	581
SPAN			59	338
SCHWED	25	71	400	1048
FINNL			136	1010
OESTER	16	184	45	457
BELGI	160	127	189	291
SCHWZ	641	2943	1908	10035
POLEN	124	150	130	164
TSCHE	666	924	1627	1917
UNGARN	183	202	518	825
USA	300	1087	759	2907
MALAYS			25	136
CHINA	70	76	361	439
SKOREA	28	56	29	59
JAPAN	13	48	78	487
TAIWAN	409	555	1385	1593
AUSF	16785*	61415*	57929*	207749*
EU	13117	38302	40838	127092
FRANKR	2419	8286	7713	24374
NIEDL	4188	8729	10530	23513
ITAL	2164	5646	6533	18956
G BRIT	855	2569	4958	16567
IRLAND	13	48	129	311
DAENM	505	862	1277	2818
GRIECH	311	417	807	1103
PORTUG	189	570	946	3241
SPAN	589	2159	1888	8325

Wichtigste Ursprungs- und Bestimmungs-Laender	APRIL 1999 dt = 100kg	APRIL 1999 1000 DM	JAN./APR. 1999 dt = 100kg	JAN./APR. 1999 1000 DM
SCHWED	117	583	711	7582
FINNL	34	256	194	1184
OESTER	836	5046	1680	8437
BELGI	885	3062	3446	10533
LUXEMB	12	69	26	148
ISLAND	1	3	73	346
NORWEG	31	144	402	1465
SCHWZ	302	1248	1144	4749
TUERK	39	244	299	1387
LETTLD	22	215	55	371
POLEN	488	906	2685	4838
TSCHE	30	162	316	1159
SLOWAK	323	2040	340	2150
UNGARN	172	816	1242	2069
RUMAEN	1	7	42	78
UKRAIN	3	22	72	139
RUSSLD	56	375	281	1393
SLOWEN	18	74	142	857
KROAT	12	98	14	126
MAROKK	1	5	14	72
TUNES	9	55	35	104
LIBYEN			93	61
AEGYPT	1	14	1118	2444
MALI			19	65
S AFR	59	120	131	887
USA	328	2260	1745	12687
KANADA	132	919	270	1761
MEXIKO	1	7	93	995
VENEZU			23	313
BRASIL	95	87	1011	2710
CHILE	1	10	7	113
ARGENT	5	27	61	233
ZYPERN	35	84	66	164
LIBAN	16	70	52	179
SYRIEN	5	15	13	106
IRAN		2	9	241
ISRAEL	41	297	103	568
SAUDIA	166	735	414	1626
KUWAIT	44	176	108	372
BAHRAI	3	12	46	382
A EMIR	75	461	183	1189
OMAN	22	87	32	181
PAKIST		1	11	65
INDIEN	4	73	1890	12184
SRILAN	5	18	11	78
THAIL	1	6	33	129
INDONE			19	243
MALAYS	3	50	17	179
SINGAP	68	272	123	648
CHINA	830	9260	998	10768
SKOREA	12	86	38	211
JAPAN	32	295	151	1429
TAIWAN	12	50	125	2471
HONGK	79	386	314	1557
AUSTRL	55	653	121	1015
NEUSEE	4	18	96	421
8424 90 10				
TEILE VON GERAETEN DER WA 84248920				
EINF	43*	175*	273*	742*
EU	43	94	225	477
ITAL	8	33	181	326
BELGI			1	57
USA		63	4	208
AUSF	15*	207*	51*	1071*
EU	9	118	30	698
NIEDL	3	19	14	177
OESTER		10	6	238
8424 90 30				
TEILE VON GERAETEN DER WA 84248930				
EINF	3*	55*	5*	131*
EU		4		4
AUSF	7*	71*	10*	121*
EU	2	33	3	49
8424 90 90				
TEILE VON AND APPARATEN DER POS 8424				
EINF	14915*	23805*	51981*	88427*
EV				31
LV	41	567	41	576
PV	75	106	299	385
AUS LG		49		119
EU	5012	8557	17635	30622
FRANKR	80	182	205	860
NIEDL	129	531	550	1604
ITAL	2522	3394	11784	14971
G BRIT	1157	2022	1838	6027
IRLAND	36	94	65	168
DAENM	513	1286	1808	4154
PORTUG	1	17	137	287
SPAN	47	142	230	478
SCHWED	16	227	61	523
OESTER	346	331	581	549
BELGI	161	305	369	943
SCHWZ	767	4426	3118	18694
MARINO	3	55	11	203
TUERK	62	53	272	153
LETTLD	171	53	691	225
POLEN	4424	1013	15344	3502
TSCHE	2799	4138	9593	15768
SLOWAK	162	59	497	175
UNGARN	403	682	1182	2119
RUMAEN	83	79	222	220
SLOWEN	178	169	632	787

Wichtigste Ursprungs- und Bestimmungs-Laender	APRIL 1999 dt = 100kg	APRIL 1999 1000 DM	JAN./APR. 1999 dt = 100kg	JAN./APR. 1999 1000 DM
USA	265	3319	1301	12245
KANADA	57	114	131	263
BRASIL	42	164	155	627
ISRAEL	58	222	73	515
CHINA	39	35	384	456
JAPAN	6	142	86	772
TAIWAN	370	368	564	642
AUSTRL	8	97	12	109
AUSF	8281*	38749*	29973*	138449*
LV				21
PV	283	1145	761	2468
EU	4009	20760	15181	68995
FRANKR	954	4866	3429	15832
NIEDL	695	2150	1735	6732
ITAL	473	2503	1648	8834
G BRIT	499	2484	1781	6960
IRLAND	20	115	366	726
DAENM	196	1065	637	3518
GRIECH	11	86	32	324
PORTUG	42	368	119	1058
SPAN	147	1196	438	3361
SCHWED	157	1369	1467	4495
FINNL	104	446	502	1671
OESTER	322	1954	1394	7782
BELGI	379	2110	1618	7631
ISLAND	7	38	20	123
NORWEG	86	521	213	1690
SCHWZ	264	1531	913	5320
TUERK	109	432	477	1922
POLEN	645	875	1479	4805
TSCHE	736	2443	2780	7892
SLOWAK	24	265	61	676
UNGARN	297	776	1384	3810
RUMAEN	52	213	157	533
RUSSLD	54	204	175	576
USBEK			9	231
SLOWEN	13	224	116	900
KROAT	67	284	127	600
BR JUG	1	2	5	117
MAROKK	2	84	2	88
ALGER		1	14	99
AEGYPT	2	10	182	412
S AFR	47	493	245	1772
USA	675	4633	3234	19668
KANADA	17	131	82	676
MEXIKO	574	1027	693	2042
VENEZU	1	17	12	124
ECUAD	4	63	4	63
PERU	1	11	107	258
BRASIL	55	463	666	2599
CHILE	1	25	16	231
ARGENT	2	51	43	282
IRAN	2	49	51	363
ISRAEL	4	51	73	523
SAUDIA	19	88	34	236
A EMIR	33	200	78	525
OMAN			31	68
PAKIST		149		149
INDIEN	11	88	43	479
THAIL	17	82	91	362
MALAYS	8	52	23	160
SINGAP	16	167	53	503
CHINA	241	876	339	2035
SKOREA	15	123	49	590
JAPAN	82	431	250	1838
TAIWAN	23	113	136	1241
HONGK	19	58	43	363
AUSTRL	31	351	104	1204

8425 11 10

FLASCHENZUEGE M EL-MOTOR F ZIV LFZ

	STUECK		STUECK	
EINF	*	*	*	*
AUSF	*	*	*	*

8425 11 90

AND FLASCHENZUEGE M ELEKTROMOTOR

	STUECK		STUECK	
EINF	2412*	936*	9157*	4609*
GEW DT	454		1979	
EV			4	419
LV			2	117
EU	2037	519	7275	2013
FRANKR	74	89	382	340
ITAL	1035	340	5325	1356
G BRIT	908	65	1240	141
BELGI			276	125
SCHWZ	152	274	799	1439
SLOWAK	12	62	48	246
USA	4	4	587	121
KANADA			3	414
ARGENT			2	117
JAPAN	204	72	329	197
AUSF	4464*	21052*	12675*	66140*
GEW DT	8582		28183	
EU	3214	10903	8972	34662
FRANKR	257	1262	1538	5402
NIEDL	520	1613	1150	5081
ITAL	387	1222	1421	4572
G BRIT	500	1395	1262	4619
IRLAND	2	2	12	107
DAENM	491	922	653	1676
GRIECH	45	339	140	1242
PORTUG	39	390	194	1254
SPAN	349	1229	908	3598
SCHWED	140	446	395	1377

Wichtigste Ursprungs- und Bestimmungs-Laender	APRIL 1999 dt = 100kg	APRIL 1999 1000 DM	JAN./APR. 1999 dt = 100kg	JAN./APR. 1999 1000 DM
FINNL	122	441	234	1084
OESTER	262	832	690	2250
BELGI	100	1010	374	2398
NORWEG	23	130	81	753
SCHWZ	107	595	306	1841
TUERK	8	98	15	214
ESTLD			17	119
POLEN	22	200	70	752
TSCHE	44	277	166	1068
SLOWAK	1	20	20	119
UNGARN	5	140	17	220
SLOWEN	1	15	21	114
TUNES	9	32	27	123
AEGYPT	1	4	60	270
GHANA	1	13	7	121
SIMBAB			2	52
S AFR	19	145	84	589
USA	556	4281	1086	10935
KANADA	28	340	145	1423
MEXIKO	29	233	69	864
KOLUMB	5	87	19	279
VENEZU	8	85	35	426
ECUAD			22	237
PERU	20	51	25	251
BRASIL	32	137	179	444
CHILE	4	117	10	180
ARGENT	7	55	51	264
IRAK			1	90
IRAN	14	254	41	902
ISRAEL	21	103	88	447
SAUDIA	2	18	22	160
INDIEN			24	88
THAIL	2	41	40	304
VIETN	13	233	13	233
INDONE	4	85	35	484
MALAYS	12	334	36	629
SINGAP	43	552	141	1562
PHILIP			13	270
CHINA	6	23	17	743
SKOREA	19	266	34	327
JAPAN	3	98	34	261
TAIWAN	23	478	85	1334
HONGK	12	105	35	284
AUSTRL	44	325	203	1151

8425 19 10

AND FLASCHENZUEGE F ZIV LUFTFAHRZEUGE

	STUECK		STUECK	
EINF	*	*	1*	40*
GEW DT			2	
AUSF	*	*	2*	1*
EU			2	1

8425 19 91

HANDKETTENFLASCHENZUEGE

	STUECK		STUECK	
EINF	4201*	595*	17762*	1978*
GEW DT	446		1692	
EU	162	52	882	131
CHINA	2526	272	7201	801
JAPAN	386	109	2691	504
TAIWAN	489	48	5527	352
HONGK	481	83	953	127
AUSF	2642*	671*	6994*	1787*
GEW DT	422		1046	
EU	814	240	3165	866
FRANKR	48	18	245	94
NIEDL	152	56	559	186
G BRIT	173	41	814	139
BELGI	155	40	494	134
POLEN	253	134	396	174
MEXIKO	641	54	950	84

8425 19 99

AND FLASCHENZUEGE OH ELEKTROMOTOR

	STUECK		STUECK	
EINF	28341*	823*	74651*	3212*
GEW DT	1043		2828	
EU	165	68	730	614
FRANKR	47	35	186	495
USA	135	2	682	71
CHINA	4344	280	26484	602
SKOREA	211	8	766	66
JAPAN	3274	261	9960	1400
TAIWAN	14384	167	29461	320
AUSF	736*	2011*	2672*	6724*
GEW DT	427		1510	
EU	544	810	1898	2205
FRANKR	72	235	170	411
ITAL	11	64	77	203
G BRIT	214	115	663	387
SPAN	43	50	99	230
OESTER	58	33	188	231
BELGI	19	209	77	391
NORWEG	12	72	37	235
SCHWZ	16	19	111	184
USA	117	620	383	2137
KANADA			7	59
THAIL	9	222	10	226
VIETN			5	156
SINGAP	3	22	24	515

Wichtigste Ursprungs- und Bestimmungs-Laender	APRIL 1999 dt = 100kg	APRIL 1999 1000 DM	JAN./APR. 1999 dt = 100kg	JAN./APR. 1999 1000 DM
CHINA			4	125
SKOREA	5	154	7	290
JAPAN			62	111
AUSTRL			32	190

8425 20 00

FOERDERMASCH F BERGW SPEZZUGW UNTTAGE

	STUECK		STUECK	
EINF	1*	50*	1*	50*
GEW DT	360		360	
EU	1	50	1	50
SPAN	1	50	1	50
AUSF	1*	2410*	2*	2421*
GEW DT	631		693	
EU	1	500	2	511
SPAN	1	500	1	500
S AFR		1910		1910

8425 31 10

ZUGWINDEN SPILLE EL-MOTOR ZIV LFZ

	STUECK		STUECK	
EINF	*	*	*	*
AUSF	*	*	*	*

8425 31 90

AND ZUGWINDEN U SPILLE M EL-MOTOR

	STUECK		STUECK	
EINF	1423*	778*	6439*	3808*
GEW DT	408		2356	
EU	435	390	1771	1379
FRANKR	25	39	166	270
NIEDL	155	75	787	260
ITAL	110	77	451	351
SPAN	71	156	176	371
SCHWZ	9	38	21	608
POLEN	468	79	2885	632
RUSSLD			2	169
USA	304	236	1046	810
KANADA	4	7	115	87
AUSF	1483*	4584*	3668*	20320*
GEW DT	1240		9842	
EU	1116	2065	2404	8249
FRANKR	46	105	119	334
NIEDL	618	783	1108	4465
ITAL	44	64	200	263
G BRIT	44	128	125	986
IRLAND			14	118
DAENM	22	28	31	123
SPAN	149	287	203	450
OESTER	26	210	185	437
BELGI	6	66	209	567
LUXEMB	146	360	146	360
NORWEG			1	68
SCHWZ	3	62	29	169
TUERK			9	207
POLEN	6	12	19	211
UNGARN			122	212
UKRAIN			2	57
W RUSS			42	870
RUSSLD	5	4	11	147
AEGYPT	5	613	19	1515
USA	207	853	642	2943
KANADA	40	147	98	396
BRASIL	23	73	48	137
A EMIR			2	82
INDIEN			8	678
CHINA	4	20	10	409
SKOREA	12	489	81	3601
HONGK	50	146	50	146
AUSTRL	6	73	6	73

8425 39 10

AND ZUGWINDEN SPILLE F ZIV LUFTFZ

	STUECK		STUECK	
EINF	*	*	*	*
AUSF	*	*	*	*

8425 39 91

AND ZUGWIND SPILLE KOLBENVERBMOTOR

	STUECK		STUECK	
EINF	24*	82*	40*	512*
GEW DT	39		193	
EU	22	69	26	131
FRANKR	20	61	22	111
SCHWZ	2	13	9	259
TSCHE			1	60
AUSF	14*	564*	47*	2337*
GEW DT	195		830	
EU			4	119
GRIECH			2	50
NORWEG			1	83

Wichtigste Ursprungs- und Bestimmungs-Laender	APRIL 1999		JAN./APR. 1999	
	dt = 100kg	1000 DM	dt = 100kg	1000 DM
POLEN	2	83	3	179
AEGYPT			3	151
SENEG			3	108
S AFR	5	129	5	129
USA	4	258	7	523
BOLIV	2	54	2	54
ZYPERN			6	375
SAUDIA			3	116
KATAR			1	62
TAIWAN			3	296
8425 39 99				
ANDERE ZUGWINDEN UND SPILLE				
	STUECK		STUECK	
EINF	3000*	1121*	23472*	6880*
GEW DT	1243		8460	
EV			1	1
AUS LG			2	2
EU	1120	458	13780	2386
FRANKR	515	152	1756	541
NIEDL	90	54	1050	239
ITAL	1	1	5058	319
FINNL	24	102	131	418
OESTER	24	85	4925	689
NORWEG	17	68	47	159
SCHWZ	282	82	1243	297
POLEN	5	102	54	1178
TSCHE	8	87	39	158
UNGARN	21	28	104	260
SLOWEN	107	150	1457	1497
USA	420	94	567	467
JAPAN			2341	276
AUSF	3211*	3847*	7851*	10630*
GEW DT	842		3143	
LV			4	14
EU	3112	2914	7387	5946
FRANKR	239	320	586	651
NIEDL	112	166	726	460
ITAL	30	472	212	1606
G BRIT	584	461	929	564
DAENM	19	62	262	113
SPAN	404	265	893	393
FINNL	72	81	274	203
OESTER	1270	1005	2626	1663
BELGI	188	63	594	230
SCHWZ	39	29	150	644
TUERK	3	451	10	898
TSCHE	3	15	23	172
UNGARN	11	49	23	112
USA	1	3	13	575
KANADA	10	325	32	860
BRASIL			2	103
ARGENT			1	71
ISRAEL			2	203
A EMIR	1	6	57	145
CHINA			6	486
8425 41 00				
ORTSFESTE HEBEBUEHNEN F KFZ-WERKST				
	STUECK		STUECK	
EINF	577*	1806*	2255*	7170*
GEW DT	5140		18823	
PV	192	427	778	1773
AUS LG	5	22	5	22
EU	226	795	748	3056
NIEDL	11	87	33	282
ITAL	183	612	626	2338
DAENM	32	96	72	265
FINNL			5	120
POLEN	15	106	51	324
SLOWAK	89	303	516	1557
UNGARN	242	580	924	2160
AUSF	474*	3250*	3402*	19362*
GEW DT	3661		26022	
EU	288	1758	1625	9152
FRANKR	46	317	336	1941
NIEDL	20	272	165	1000
ITAL	37	129	127	573
G BRIT	52	237	292	1450
DAENM	9	72	46	288
GRIECH	1	10	45	155
PORTUG			26	108
SPAN	12	66	72	444
SCHWED	52	235	112	644
FINNL	4	33	69	620
OESTER	29	95	222	1164
BELGI	24	281	106	714
NORWEG	5	56	109	636
SCHWZ	35	324	246	1780
TUERK	26	145	49	345
ESTLD	1	4	27	89
LETTLD	4	15	40	141
LITAU	2	18	41	261
POLEN	21	184	45	350
TSCHE			63	350
SLOWAK	5	57	14	90
UNGARN			9	119
UKRAIN			7	85
RUSSLD	40	349	139	751
SLOWEN			68	338
KROAT			25	146
B HERZ	4	110	8	153
LIBYEN			24	169
AEGYPT			46	142
S AFR			28	115

Wichtigste Ursprungs- und Bestimmungs-Laender	APRIL 1999		JAN./APR. 1999	
	dt = 100kg	1000 DM	dt = 100kg	1000 DM
USA	17	62	228	1001
KANADA	5	25	33	121
PERU			19	64
CHILE			18	91
ARGENT	12	35	28	111
ISRAEL			16	133
BAHRAI			10	71
A EMIR			47	177
MALAYS			73	309
SINGAP			14	93
PHILIP			11	79
CHINA	1	10	67	420
JAPAN			34	176
TAIWAN			39	406
HONGK			90	456
8425 42 10				
HYDRAUL HUBWINDEN F ZIV LUFTFAHRZEUGE				
	STUECK		STUECK	
EINF	*	*	2*	19*
AUSF	*	*	*	*
8425 42 90				
ANDERE HYDRAULISCHE HUBWINDEN				
	STUECK		STUECK	
EINF	34783*	7926*	190884*	32712*
GEW DT	7497		38830	
PV	66	116	66	116
AUS LG			18	57
EU	7155	5710	56427	23844
FRANKR	3807	854	21834	2920
NIEDL	1394	2356	21883	10354
ITAL	568	235	2312	1004
G BRIT	140	89	971	936
DAENM	775	1915	7393	6380
SCHWED	94	213	188	503
FINNL			2	361
BELGI	9	8	503	1235
POLEN	479	148	1738	1576
TSCHE	234	143	824	595
SLOWAK			585	310
UNGARN	110	426	582	1947
RUMAEN	28	37	82	106
USA	213	335	355	471
KANADA	11	85	70	175
CHINA	3134	159	75717	1776
JAPAN	545	118	766	188
TAIWAN	22810	718	53535	1610
AUSF	8391*	9228*	97211*	29751*
GEW DT	7526		23694	
LV	1	35	1	35
EU	6385	4419	88450	14266
FRANKR	520	192	1850	1030
NIEDL	519	502	61116	2299
ITAL	73	145	972	657
G BRIT	1193	625	3619	2061
DAENM	119	272	580	994
SPAN	604	308	1204	656
SCHWED	759	174	6139	494
FINNL	79	393	187	537
OESTER	2133	1201	6375	4099
BELGI	263	532	5552	1129
LUXEMB	7	53	15	101
ISLAND	6	48	48	250
NORWEG	5	7	94	230
SCHWZ	89	536	1047	1912
TUERK	221	49	665	185
POLEN	46	210	211	525
TSCHE	55	82	153	1442
UNGARN	31	131	75	466
BULGAR	11	38	37	103
RUSSLD	19	86	58	553
SLOWEN	5	9	47	113
MAROKK	73	249	178	404
AEGYPT	15	75	817	565
TANSAN			1	93
MAURIT			5	164
S AFR	8	32	68	198
USA	582	2142	742	3128
KANADA	9	302	82	435
ISRAEL	19	153	115	1094
JORDAN			30	96
SAUDIA			691	475
A EMIR	337	111	580	247
INDIEN	109	163	185	731
MALAYS	2	3	24	155
SINGAP			7	79
CHINA	11	48	18	170
JAPAN	96	17	186	610
8425 49 10				
ANDERE HUBWINDEN F ZIV LUFTFAHRZEUGE				
	STUECK		STUECK	
EINF	*	*	1*	15*
GEW DT			1	
EU			1	15
AUSF	3*	102*	10*	292*
GEW DT	1		10	
EU	3	102	5	168
PORTUG			2	66
BELGI	2	64	2	64

Wichtigste Ursprungs- und Bestimmungs-Laender	APRIL 1999		JAN./APR. 1999	
	dt = 100kg	1000 DM	dt = 100kg	1000 DM
USA			5	124
8425 49 90				
ANDERE HUBWINDEN				
	STUECK		STUECK	
EINF	404704*	6604*	1366530*	20441*
GEW DT	10636		33759	
EV			3	175
LV			5	72
EU	72464	3037	256147	8359
FRANKR	6794	162	31236	766
NIEDL	1511	175	6364	763
ITAL	1346	216	3028	606
G BRIT	4153	191	5341	457
DAENM	1433	635	1494	1832
SPAN	50428	519	193612	2024
SCHWED	35	23	136	324
OESTER	20	1042	163	1365
BELGI	6744	74	14772	182
NORWEG	2	68	4	118
SCHWZ	509	351	2644	1772
POLEN	11	79	17	90
TSCHE	318337	2454	1037194	8018
SLOWAK	2090	101	6837	224
BULGAR	430	102	1990	308
SLOWEN	500	51	500	51
S AFR	816	9	39910	403
USA	196	181	637	417
CHINA	2275	70	9281	357
TAIWAN	1097	23	4102	78
AUSF	89519*	14075*	292883*	47321*
GEW DT	14655		53924	
EV			16	63
PV	424	6	10004	200
EU	50925	10554	196981	36005
FRANKR	4044	1526	18732	6584
NIEDL	2784	1300	12438	3606
ITAL	4695	1851	8327	3088
G BRIT	5086	1014	15914	3871
IRLAND			279	82
DAENM	678	243	1946	575
GRIECH	55	14	209	228
PORTUG	115	45	680	155
SPAN	8744	895	37956	2996
SCHWED	8257	630	29201	2830
FINNL	250	130	781	412
OESTER	3571	2209	18754	9294
BELGI	12646	597	51753	2282
NORWEG	182	340	455	1033
SCHWZ	246	839	1104	2328
TUERK			142	117
POLEN	2921	266	12594	1430
TSCHE	146	232	1421	982
RUMAEN			2	98
SLOWEN	1012	52	1099	95
KROAT			14	106
TUNES			170	72
AEGYPT	1561	227	1801	319
USA	14887	405	42919	1419
MEXIKO	11024	252	20049	399
BRASIL	3989	104	5214	118
SAUDIA	240	87	405	180
PAKIST	4	236	4	236
SRILAN	135	155	144	163
SINGAP			10	105
CHINA	18	47	22	929
JAPAN	1400	13	1459	155
TAIWAN			3781	117
8426 11 00				
KONSOL- ODER WANDLAUFKRANE				
	DT		DT	
EINF	19*	146*	652*	423*
EU	19	146	131	299
OESTER	19	146	74	232
UNGARN			251	87
AUSF	12531*	12717*	51030*	49500*
EU	8591	6225	35710	26324
FRANKR	2141	1762	9030	6062
NIEDL	2018	1220	7183	4733
ITAL	217	155	305	212
G BRIT	193	162	1583	1334
IRLAND	192	80	334	455
DAENM	502	324	1973	1447
GRIECH	35	44	161	136
SPAN	730	710	2132	2158
SCHWED	461	381	3282	2657
FINNL	480	255	755	481
OESTER	372	416	2341	2970
BELGI	1250	716	6631	3709
NORWEG	112	73	968	624
SCHWZ	923	1444	2871	2993
TUERK	113	127	670	875
POLEN	275	545	707	1131
TSCHE	220	266	874	772
SLOWEN	20	44	165	155
ALGER			161	352
AEGYPT	12	18	725	735
NIGERI	16	184	116	309
USA	318	618	807	1880
GUATEM			136	199
COSTA	99	103	99	103
KOLUMB	39	58	80	128
VENEZU			306	248
BRASIL	190	644	348	1047
CHILE	53	64	174	234

Wichtigste Ursprungs- und Bestimmungs-Laender	APRIL 1999		JAN./APR. 1999	
	dt = 100kg	1000 DM	dt = 100kg	1000 DM
URUGU			22	60
ZYPERN			41	56
LIBAN	27	41	54	113
IRAN	1	11	645	1411
ISRAEL	57	35	174	107
SAUDIA	119	251	296	479
KUWAIT			386	438
A EMIR	148	288	390	703
OMAN			56	51
SRILAN			59	66
THAIL	161	160	214	253
SINGAP			228	426
CHINA	103	216	1083	2943
JAPAN	368	208	607	343
TAIWAN	325	868	765	2623
HONGK	16	22	75	90
AUSTRL	82	97	774	893
8426 12 00				
HUBPORTAL PORTHUBKRAFTKARREN LUFTRAD				
EINF	174*	166*	1749*	1539*
LV	24	76	24	76
EU	150	90	925	1190
DAENM	150	90	150	90
SPAN			40	280
FINNL			735	820
POLEN	24	76	24	76
MALAYS			800	273
AUSF	*	*	472*	2421*
SCHWZ			240	73
USA			232	2348
8426 19 00				
ANDERE LAUFKRANE VERLADEBRUECKEN USW				
EINF	1379*	586*	2854*	2344*
EU	74	32	1311	1511
FRANKR			918	818
G BRIT			30	61
OESTER			289	600
SCHWZ	171	62	169	74
POLEN	1131	477	1139	495
USA	2	13	159	240
AUSF	3105*	2083*	6766*	6362*
EU	808	774	1853	1744
FRANKR	302	398	539	614
G BRIT			107	82
OESTER	424	284	924	803
NORWEG			120	74
SCHWZ	238	144	437	313
TUERK			293	343
POLEN	9	11	524	61
AEGYPT	44	14	474	163
GHANA			89	82
USA	284	992	284	992
A EMIR	1700	140	1700	140
CHINA			669	2206
8426 20 00				
TURMDREHKRANE				
EINF	20307*	10845*	45389*	23047*
EU	19200	10753	38564	22251
FRANKR	6620	3978	13609	8574
NIEDL			980	451
ITAL	2508	886	5013	1940
G BRIT	520	153	520	153
PORTUG	200	140	300	205
SPAN	7930	4211	15080	7243
FINNL	1037	1369	1037	1369
OESTER			1360	2246
SCHWZ	991	58	6112	570
TSCHE	116	34	680	184
AUSF	55826*	19361*	161842*	68147*
EU	35984	10641	86658	30732
FRANKR	9857	3065	22334	10199
NIEDL	3614	1835	8207	3278
ITAL	494	325	3164	1958
G BRIT	1119	316	4324	2372
IRLAND	5078	1972	9934	3743
DAENM			1074	709
GRIECH	960	57	960	57
PORTUG	6742	491	15908	1603
SPAN	250	34	1446	190
SCHWED	1355	399	1505	494
FINNL	990	464	990	464
OESTER	4776	1265	8899	2820
BELGI	749	418	7913	2845
ISLAND	654	134	2193	650
NORWEG			1873	724
SCHWZ	3306	508	7990	2364
TUERK			1967	1924
LETTLD	834	75	1634	144
POLEN	1824	508	12714	2751
TSCHE	1012	279	3041	1527
UNGARN	276	24	1310	289
RUMAEN	650	55	650	55
RUSSLD	70	43	513	314
SLOWEN			565	333
KROAT	475	462	2832	2875
B HERZ			520	108
AEGYPT			98	92
NIGERI	1496	753	2800	1168
USA	5438	3936	27650	18972
ARGENT			193	135

Wichtigste Ursprungs- und Bestimmungs-Laender	APRIL 1999		JAN./APR. 1999	
	dt = 100kg	1000 DM	dt = 100kg	1000 DM
JORDAN			578	111
A EMIR	800	50	2291	262
HONGK	3007	1893	3628	2538
8426 30 00				
PORTALDREHKRANE				
EINF	10*	8*	504*	190*
EU			301	136
FRANKR			301	136
AUSF	577*	579*	7699*	8808*
EU	442	408	2690	2157
FRANKR	97	84	656	566
NIEDL	71	123	236	250
G BRIT	20	13	117	99
DAENM	98	62	209	157
SPAN	51	41	477	328
SCHWED	25	19	231	192
OESTER	23	24	305	269
BELGI	53	40	413	262
NORWEG	20	23	121	253
POLEN	52	94	75	118
TSCHE	12	18	76	99
USA			4610	6074
8426 41 00				
AND SELBSTFAHR MASCH USW LUFTBER RAD				
EINF	2654*	3080*	5410*	5305*
EU			1630	753
FRANKR			412	149
GRIECH			300	61
SPAN			900	539
SCHWZ	220	96	220	96
USA	2434	2984	3560	4456
AUSF	10502*	13449*	28603*	32985*
EV			480	993
EU	3859	5442	16313	18348
ITAL	3085	4117	7055	8897
DAENM	769	1300	769	1300
SPAN			8479	8115
UNGARN			266	328
W RUSS			60	93
RUSSLD			580	1164
GHANA			450	288
JAMAIK	3953	4372	3953	4372
TRINID	2630	3620	2630	3620
VENEZU			4105	4500
MALAYS			180	251
8426 49 00				
ANDERE SELBSTFAHRENDE KRANE				
EINF	1258*	1516*	10631*	11093*
AUS LG			3768	4422
EU	356	325	662	421
ITAL	156	234	282	300
G BRIT	200	91	200	91
NORWEG			33	93
USA	899	1189	8398	9181
JAPAN			1271	1381
AUSF	5088*	4697*	51095*	46888*
EU	254	93	6865	6425
NIEDL	251	91	403	398
G BRIT			5562	5486
FINNL			800	415
SCHWZ	35	35	149	299
TUERK			436	763
LETTLD			450	312
POLEN	223	14	2924	1418
AEGYPT			3266	3464
USA	474	390	25950	23908
BOLIV			270	143
A EMIR			1031	195
INDIEN	3895	3874	3895	3874
CHINA			1905	2015
SKOREA	179	264	202	339
JAPAN			3702	3706
8426 91 10				
HYDRAUL FAHRZEUG-SELBSTLADEKRANE				
	STUECK		STUECK	
EINF	426*	14566*	1265*	40459*
GEW DT	8880		24309	
PV			1	30
AUS LG	4	66	4	66
EU	426	14566	1262	40248
NIEDL	27	873	112	3216
ITAL	53	1286	117	3148
G BRIT	5	113	31	747
DAENM	14	155	93	1247
SPAN	6	564	6	564
SCHWED	49	1775	171	5955
FINNL	33	1447	72	3310
OESTER	239	8353	660	22061
SKOREA			2	181
AUSF	93*	2814*	352*	12016*
GEW DT	1868		7285	

Wichtigste Ursprungs- und Bestimmungs-Laender	APRIL 1999		JAN./APR. 1999	
	dt = 100kg	1000 DM	dt = 100kg	1000 DM
PV	1	30	3	75
EU	71	2114	272	8987
FRANKR	9	306	35	1141
NIEDL	11	318	58	1804
ITAL	1	60	1	60
G BRIT	35	1041	103	3179
DAENM	3	54	3	54
PORTUG	2	40	18	498
SPAN	7	211	22	736
OESTER			11	379
BELGI	2	81	20	1133
ISLAND			2	100
TUERK			5	147
POLEN	8	32	12	174
TSCHE	1	30	5	270
SLOWEN	2	139	3	179
NIGERI			2	59
USA			5	208
KANADA	4	237	4	237
SAUDIA	4	214	16	912
A EMIR			10	263
CHINA			2	186
TAIWAN			3	57
8426 91 90				
AND KRANE Z AUFBAU STRASSENFZ HERGERI				
	DT		DT	
EINF	183*	136*	1710*	1906*
EV			170	216
EU	79	109	553	536
NIEDL			43	74
OESTER			74	136
BELGI	73	97	199	275
JAPAN			1022	1294
AUSF	476*	693*	2330*	3496*
EU	68	35	119	77
SCHWZ			14	70
LITAU			90	52
RUMAEN			40	95
W RUSS			30	82
RUSSLD			187	466
SLOWEN	30	121	30	121
USA	378	537	1591	2358
BRASIL			88	115
8426 99 10				
AND KRANE F ZIV LUFTFAHRZEUGE				
EINF	*	*	*	*
AUSF	*	*	*	*
8426 99 90				
AND KRANE				
EINF	361*	510*	3204*	4453*
EU	160	453	2020	3041
FRANKR	80	317	93	349
NIEDL			525	536
ITAL			337	314
DAENM			296	416
SCHWED			537	1014
FINNL	40	61	112	190
OESTER	40	75	120	221
NORWEG			399	907
SCHWZ			186	282
POLEN	201	57	201	57
TSCHE			17	70
SLOWAK			225	56
AUSF	2618*	3654*	10897*	16477*
EU	276	470	1472	2070
NIEDL	157	273	482	1074
G BRIT	1	1	120	131
DAENM			508	360
SPAN	17	70	83	191
FINNL	88	114	88	114
NORWEG			17	66
SCHWZ	56	41	148	214
TUERK			1013	1241
POLEN	88	13	1355	2168
TSCHE	58	11	108	321
SLOWAK	412	703	956	1693
RUSSLD	45	100	204	369
S AFR	367	777	513	1241
USA			49	241
ISRAEL	28	62	28	62
INDIEN	48	89	48	89
CHINA	1190	1341	3394	4295
SKOREA			178	198
JAPAN			371	586
TAIWAN			933	1389
8427 10 10				
ELEKTROKRAFTKARREN M HEBEVORR >1M				
	STUECK		STUECK	
EINF	747*	10189*	3396*	54019*
GEW DT	9269		49699	
EV	1	2	1	2
LV			1	3
AUS LG	25	478	58	1127

Wichtigste Ursprungs- und Bestimmungs-Laender	APRIL 1999 dt = 100kg	APRIL 1999 1000 DM	JAN./APR. 1999 dt = 100kg	JAN./APR. 1999 1000 DM
EU	684	8978	3139	49885
FRANKR	348	3495	1340	16449
NIEDL	1	2	86	1724
ITAL	51	804	342	5706
G BRIT	25	677	399	14292
DAENM			13	160
SPAN	42	725	100	1917
SCHWED	216	3256	837	9475
BELGI	1	19	20	154
SCHWZ	6	34	44	484
POLEN		1	3	57
TSCHE	1	70	2	72
RUMAEN	1	2	2	88
BULGAR	9	93	36	372
SLOWEN	4	29	47	219
USA	5	293	34	1236
SINGAP			10	120
SKOREA			4	100
JAPAN	36	683	71	1366
AUSF	3000*	81092*	12097*	331352*
GEW DT	75474		292673	
PV			2	14
EU	2213	61359	9435	257494
FRANKR	478	14493	2416	66534
NIEDL	299	9450	1069	33682
ITAL	510	12232	1832	43178
G BRIT	212	7039	1129	38021
IRLAND			10	554
DAENM	64	1622	307	7289
GRIECH	7	71	29	590
PORTUG	19	319	100	2112
SPAN	285	6737	1131	26471
SCHWED	56	1469	344	8532
FINNL	9	260	31	814
OESTER	131	3498	535	13657
BELGI	134	3846	489	15546
LUXEMB	9	323	13	514
ISLAND	4	172	21	444
NORWEG	56	1749	211	6707
SCHWZ	148	3632	448	11671
TUERK	10	326	57	2893
LETTLD	1	87	1	87
LITAU	5	156	13	419
POLEN	86	2324	310	6806
TSCHE	45	1215	294	7720
SLOWAK	2	52	14	341
UNGARN	51	1437	142	4225
RUMAEN	4	161	8	217
BULGAR			18	701
UKRAIN	3	246	9	504
RUSSLD	15	582	40	1568
SLOWEN	26	603	90	1794
KROAT	11	175	26	714
B HERZ	1	33	26	524
BR JUG			5	349
MAROKK	4	120	6	183
AEGYPT	4	107	8	178
SENEG			1	72
S AFR	2	50	21	763
USA	151	2257	333	6363
KANADA			3	118
MEXIKO			5	297
KOLUMB	3	54	11	288
PERU	7	616	13	993
BRASIL	25	642	69	3756
CHILE	4	167	7	253
ARGENT	22	515	66	2686
ZYPERN	1	16	3	78
SYRIEN	3	37	10	588
IRAN			1	91
ISRAEL	46	638	113	2119
SAUDIA			24	700
KUWAIT			5	116
A EMIR	1	116	18	579
OMAN	2	72	5	154
INDIEN	2	97	8	352
THAIL			4	145
INDONE	6	234	8	293
MALAYS			2	70
SINGAP	8	185	25	620
PHILIP	1	73	2	145
CHINA	6	471	23	814
JAPAN	4	122	15	497
TAIWAN	1	28	13	349
HONGK			10	250
AUSTRL			47	1651
NEUSEE			10	130

8427 10 90

ANDERE ELEKTROKRAFTKARREN

	STUECK		STUECK	
EINF	197*	1756*	1947*	16631*
GEW DT	1335		9906	
AUS LG			1	20
EU	176	1548	1856	15910
FRANKR	144	1160	1728	13543
NIEDL	2	46	7	316
ITAL	9	103	58	856
G BRIT	16	182	40	903
SCHWED			2	207
BELGI	4	52	4	52
SCHWZ			18	302
TSCHE	4	130	13	185
SLOWEN	13	20	51	139
AUSF	1020*	16306*	4989*	63042*
GEW DT	7129		33526	
EU	797	9511	4208	48148
FRANKR	290	3468	1248	13985
NIEDL	60	895	446	6105
ITAL	204	2391	907	9907
G BRIT	41	417	492	5889

Wichtigste Ursprungs- und Bestimmungs-Laender	APRIL 1999 dt = 100kg	APRIL 1999 1000 DM	JAN./APR. 1999 dt = 100kg	JAN./APR. 1999 1000 DM
DAENM	5	69	67	706
GRIECH	3	22	15	148
PORTUG	3	28	45	411
SPAN	70	627	373	3726
SCHWED	13	188	53	640
FINNL	5	59	6	66
OESTER	25	174	226	2391
BELGI	78	1173	318	3932
LUXEMB			12	242
NORWEG	32	449	104	1366
SCHWZ	33	381	153	2107
POLEN	22	168	101	1231
TSCHE	16	180	64	722
UNGARN	7	120	19	255
RUMAEN	3	117	3	117
BULGAR			5	64
RUSSLD	1	4740	2	4760
SLOWEN	6	106	11	183
KROAT			5	96
ALGER			5	276
S AFR	3	25	4	77
USA	81	292	94	804
KANADA	1	20	5	95
MEXIKO	2	54	12	241
PERU			3	418
BRASIL			58	518
URUGU			10	143
ARGENT	1	11	33	240
TAIWAN			17	505
AUSTRL			9	143

8427 20 11

GELAENDGAENG STAPELKARR HEBEVOR>1M

	STUECK		STUECK	
EINF	60*	2690*	261*	10005*
GEW DT	2832		10499	
AUS LG	2	147	2	147
EU	33	2074	115	6272
FRANKR	6	295	18	909
NIEDL	7	328	7	328
ITAL	2	83	47	1929
G BRIT	7	556	10	647
IRLAND			5	500
DAENM	6	521	11	1152
FINNL			10	465
OESTER	4	290	5	318
USA			1	220
SKOREA			15	259
JAPAN	27	616	127	3190
TAIWAN			2	51
AUSF	54*	1880*	208*	7053*
GEW DT	2771		11600	
EU	21	242	103	2667
NIEDL	1	20	55	889
ITAL	6	54	7	61
G BRIT	5	85	8	129
DAENM	1	17	3	1032
SCHWED			2	115
OESTER			4	139
BELGI	7	64	21	251
SCHWZ			1	112
LETTLD			2	110
LITAU			2	90
POLEN	11	288	31	840
TSCHE	8	556	18	1359
SLOWAK	2	75	6	99
UNGARN	2	159	3	209
UKRAIN			1	50
RUSSLD			8	272
KROAT			3	83
B HERZ			10	70
NIGERI	3	469	6	815
URUGU			1	84

8427 20 19

AND SELBSTFAHR KARREN HEBEVORR >1M

	STUECK		STUECK	
EINF	482*	16400*	2275*	91697*
GEW DT	20986		107542	
LV			1	2
PV	1	4	1	4
AUS LG	110	2686	332	7379
EU	280	11178	1524	73445
FRANKR	11	275	292	8836
NIEDL	2	44	59	1975
ITAL	50	2739	225	14311
G BRIT	115	4419	716	38790
IRLAND	26	1169	66	3021
DAENM	2	3	20	1581
SPAN	54	1558	103	2891
SCHWED	2	387	9	1174
OESTER			4	102
BELGI	18	584	30	764
SCHWZ	2	78	13	809
TSCHE	1	37	9	187
BULGAR	11	154	34	577
USA	16	602	59	1443
ISRAEL			18	288
CHINA	46	849	248	4879
SKOREA	14	371	79	1994
JAPAN	98	2916	270	7712
TAIWAN	5	113	9	185
AUSTRL	8	92	8	92
AUSF	946*	32433*	4006*	143703*
GEW DT	40149		168815	
EU	538	17755	2475	88425

Wichtigste Ursprungs- und Bestimmungs-Laender	APRIL 1999 dt = 100kg	APRIL 1999 1000 DM	JAN./APR. 1999 dt = 100kg	JAN./APR. 1999 1000 DM
FRANKR	165	6136	811	30238
NIEDL	72	2327	285	8629
ITAL	77	1930	302	10374
G BRIT	55	2061	371	14673
IRLAND			3	202
DAENM	21	716	56	2056
GRIECH	4	82	29	450
PORTUG	3	75	31	970
SPAN	50	1577	314	10925
SCHWED	8	350	34	1405
FINNL			3	130
OESTER	36	962	113	3959
BELGI	46	1489	122	4466
ISLAND	1	42	4	147
NORWEG	9	351	48	1893
SCHWZ	27	1019	101	3976
TUERK	6	272	44	1768
ESTLD	1	99	1	99
LETTLD	3	74	8	93
LITAU	19	318	27	644
POLEN	97	3362	300	11311
TSCHE	61	1775	179	5765
SLOWAK	2	68	9	290
UNGARN	14	378	75	2424
RUMAEN	6	275	14	523
BULGAR	1	40	4	116
UKRAIN			6	313
RUSSLD	3	218	30	1422
SLOWEN	16	552	43	1534
KROAT	8	245	34	682
B HERZ			7	405
BR JUG	2	67	5	157
MAROKK	6	258	8	336
TUNES			2	91
LIBYEN	2	298	3	344
SENEG	4	101	4	101
ELFBK	2	98	3	167
KAMERU			6	212
S AFR	2	150	56	1868
USA	74	3351	275	10354
KANADA			6	276
PERU	2	71	2	71
BRASIL			12	536
CHILE			12	439
URUGU			2	57
ARGENT	2	93	19	761
SYRIEN			20	691
ISRAEL	2	60	33	1000
JORDAN			1	67
SAUDIA	2	67	4	147
A EMIR			7	268
JEMEN			2	120
INDONE			1	66
CHINA	2	101	8	252
JAPAN	17	406	22	514
AUSTRL	10	373	67	2582
NEUSEE			3	117

8427 20 90

ANDERE SELBSTFAHRENDE KARREN

	STUECK		STUECK	
EINF	80*	2873*	173*	7525*
GEW DT	4936		10721	
LV			1	24
EU	41	1876	132	6488
FRANKR	12	471	32	1838
NIEDL	9	190	40	734
ITAL	20	1215	48	3448
G BRIT			12	468
SKOREA	39	997	39	997
AUSF	44*	1650*	157*	3549*
GEW DT	2050		6477	
EU	15	139	63	743
FRANKR			9	186
NIEDL	3	16	25	282
OESTER	9	97	18	234
SCHWZ	1	30	16	277
LITAU	1	36	2	180
POLEN	14	197	45	609
UNGARN	2	57	5	87
RUMAEN	3	81	4	102
AEGYPT			3	50
USA	2	234	2	234
BRASIL			1	227
CHINA	4	839	4	839
AUSTRL			1	50

8427 90 00

ANDERE STAPELKARREN

	STUECK		STUECK	
EINF	7058*	2997*	35049*	18017*
GEW DT	4709		27760	
EU	4703	2148	23568	14112
FRANKR	1274	691	15264	8626
NIEDL	48	23	311	283
ITAL	2316	1007	6205	3364
G BRIT	5	12	93	575
SPAN			270	442
SCHWED	1008	374	1267	590
SCHWZ	121	347	375	660
POLEN	658	76	1850	404
TSCHE	404	66	1440	447
SLOWAK	122	39	464	208
CHINA	1029	307	6773	1870
JAPAN	2	3	193	191
AUSF	3620*	2745*	14714*	12321*
GEW DT	2880		13956	

Wichtigste Ursprungs- und Bestimmungs-Laender	APRIL 1999 dt = 100kg	APRIL 1999 1000 DM	JAN./APR. 1999 dt = 100kg	JAN./APR. 1999 1000 DM
EU	2694	1957	6896	6631
FRANKR	835	564	1923	1943
NIEDL	194	179	842	893
ITAL	86	70	267	267
G BRIT	238	154	409	602
DAENM	581	145	608	244
GRIECH	131	74	231	141
PORTUG	14	49	481	292
SPAN	70	69	732	502
OESTER	392	298	794	758
BELGI	120	103	540	669
LUXEMB	12	228	23	238
SCHWZ	65	99	3201	2119
POLEN	92	70	708	235
UNGARN	88	36	132	155
USA	12	24	671	590
MEXIKO	50	37	104	142
GUATEM			132	64
COSTA	15	8	175	85
PERU	24	55	30	60
CHILE			109	61
CHINA	112	51	124	64
AUSTRL	8	54	1248	879
8428 10 10				
PERSONEN- LASTENAUFZUEGE F ZIV LUFTFZ				
	DT		DT	
EINF	*	*	*	*
AUSF	*	*	*	*
8428 10 91				
AND ELEKTR PERSONEN- U LASTENAUFZUEGE				
EINF	4811*	8607*	12805*	26678*
EU	4240	7780	11303	24257
FRANKR	25	11	87	252
NIEDL	163	387	809	1369
ITAL	2021	2256	3947	5084
G BRIT	898	3245	2457	7520
PORTUG	191	209	191	209
SPAN	28	23	40	97
SCHWED	176	862	702	2618
FINNL	677	668	2872	6711
OESTER	52	80	104	162
BELGI			12	81
NORWEG		2	22	128
SCHWZ	17	103	69	299
POLEN	50	78	50	78
TSCHE	21	47	193	206
USA	438	525	1042	1438
KANADA	5	26	41	166
AUSF	7420*	11675*	47300*	56263*
EU	3236	5027	28562	30022
FRANKR	400	561	1393	1868
NIEDL	962	1301	16339	14372
ITAL	109	279	561	1159
G BRIT	985	1842	3000	4488
IRLAND	34	40	310	333
DAENM	68	118	270	524
GRIECH			49	83
PORTUG	39	63	108	220
SPAN	1	10	29	86
SCHWED	36	68	535	732
FINNL	11	19	272	348
OESTER	303	417	4788	4745
BELGI	288	309	908	1064
NORWEG	174	412	477	1177
SCHWZ	339	593	1328	1771
TUERK	18	48	93	144
LETTLD	42	54	381	571
LITAU	41	65	326	680
POLEN	493	721	1275	1699
TSCHE	130	159	555	456
UNGARN	115	163	545	531
SLOWEN	33	102	59	193
TUNES	80	153	130	273
USA			103	189
BRASIL	46	52	52	69
LIBAN	11	10	292	259
ISRAEL	34	39	189	217
SAUDIA			365	343
A EMIR			119	315
INDIEN			13	78
BANGLA			807	637
INDONE			6	61
MALAYS			383	468
CHINA	1912	3182	7620	10707
SKOREA			224	423
JAPAN			108	152
TAIWAN			86	226
HONGK			862	1725
AUSTRL	548	615	1701	2052
NEUSEE	79	149	242	375
8428 10 99				
AND NICHTELEKTR PERSONEN- LASTENAUFZG				
EINF	3965*	3901*	15384*	13121*
AUS LG		1	1	5
EU	714	1000	2938	3591
FRANKR			109	112
NIEDL	1	3	73	69
ITAL	617	820	2509	2757
G BRIT	60	50	61	51
DAENM	23	59	81	371
SPAN			90	161
SCHWED	8	59	8	59
SCHWZ	1102	2043	4402	6269
TSCHE			402	107
SLOWAK	1546	648	4787	1976
UNGARN	99	23	255	159
BULGAR	368	139	2340	877
JAPAN		1	81	64
AUSF	4545*	8013*	15905*	32427*
EU	3229	4399	9115	17420
FRANKR	97	294	691	1966
NIEDL	1812	1982	4432	7527
ITAL	70	294	354	829
G BRIT	398	534	840	1656
DAENM	252	436	511	932
GRIECH	6	12	85	309
PORTUG	34	104	66	174
SPAN	7	12	58	114
OESTER	48	101	1016	1194
BELGI	470	564	999	2593
SCHWZ	64	145	265	596
TUERK	74	51	117	91
POLEN	68	159	328	613
TSCHE	29	80	144	220
BULGAR	1	7	458	184
RUSSLD	85	98	85	98
TUNES			51	124
AEGYPT			821	1389
USA	40	84	75	151
KOLUMB	4	61	4	61
ARGENT	106	156	111	206
BANGLA			384	593
THAIL			620	2811
SINGAP	51	1624	1119	4693
CHINA	2	5	281	605
SKOREA	207	241	577	718
JAPAN			83	112
TAIWAN	73	109	81	141
AUSTRL	383	611	671	1043
NEUSEE	82	95	205	238
8428 20 10				
PNEUMAT STETIGFOERDERER F ZIV LUFTFZ				
EINF	*	4*	*	4*
AUSF	*	*	*	*
8428 20 30				
PNEUMAT STETIGFOERDERER LANDWIRTSCHAF				
EINF	197*	245*	524*	530*
EU	197	245	500	467
ITAL	40	71	129	184
OESTER	108	126	308	218
USA			24	63
AUSF	32*	61*	421*	580*
EU	7	11	351	432
SCHWED			264	301
BULGAR			23	66
8428 20 91				
PNEUMAT STETIGFOERDERER F SCHUETTGUT				
EINF	118*	117*	329*	834*
EU	11	66	126	680
NIEDL		3	56	156
ITAL	3	13	27	128
SCHWED	1	11	8	187
AUSF	2682*	10348*	16578*	49006*
PV			9	30
EU	497	3201	2893	15423
FRANKR	67	993	435	2972
NIEDL	48	270	178	1186
ITAL	43	138	145	599
G BRIT	49	288	386	1787
IRLAND		13	209	439
DAENM	5	78	9	127
GRIECH	30	169	33	195
SPAN	16	64	143	1023
SCHWED	49	324	119	1070
FINNL	49	362	99	504
OESTER	128	423	363	1227
BELGI	13	79	770	4274
NORWEG	1	14	109	699
SCHWZ	488	383	3574	1453
POLEN	275	1419	739	2448
TSCHE	163	367	333	1328
SLOWAK			18	79
UNGARN	10	41	179	564
RUMAEN	95	435	161	665
UKRAIN			230	639
W RUSS			546	694
RUSSLD	9	106	244	528
KROAT	20	94	20	94
AEGYPT		13	3521	5485
USA	28	321	301	1761
KANADA	75	590	529	2204
MEXIKO	6	12	46	343
VENEZU	57	226	59	246
ECUAD			7	84
PERU	48	114	48	114
BRASIL	19	50	195	594
CHILE			98	379
SAUDIA			21	104
INDIEN	30	69	85	271
SRILAN	85	448	85	448
THAIL			20	325
VIETN			186	849
SINGAP	30	75	30	77
CHINA	622	2058	1436	5469
SKOREA	113	240	113	240
JAPAN			14	98
TAIWAN	1	2	643	4788
8428 20 99				
ANDERE PNEUMATISCHE STETIGFOERDERER				
EINF	22*	218*	693*	1881*
EU	9	47	110	310
DAENM	9	47	29	212
SCHWZ	13	171	264	1421
AUSF	1207*	5046*	4907*	24029*
EU	742	2830	1947	7943
FRANKR	4	26	91	462
NIEDL	21	150	103	521
ITAL	313	1324	710	2532
G BRIT	18	73	121	814
IRLAND			213	1013
DAENM	117	447	125	476
GRIECH			3	68
SPAN	23	163	30	219
SCHWED	11	66	25	213
FINNL	17	133	50	402
OESTER	176	305	402	760
BELGI	6	70	30	285
LUXEMB	30	46	38	151
NORWEG	10	53	11	61
SCHWZ	60	235	266	1102
TUERK			23	190
POLEN	45	330	275	812
TSCHE	1	3	44	138
SLOWAK			59	150
UNGARN	2	27	186	182
BULGAR			24	134
AEGYPT	47	160	47	161
USA	115	440	232	1477
MEXIKO	6	67	7	84
CHILE	4	23	22	138
ISRAEL			2	64
MALAYS	3	24	14	112
CHINA	54	207	1558	10167
TAIWAN	10	39	22	180
HONGK	35	350	35	350
AUSTRL	16	103	24	142
8428 31 00				
AND STETIGFOERD F ARBEITEN UNTER TAGE				
EINF	840*	1063*	1711*	2148*
EU	800	680	800	680
FRANKR	800	680	800	680
SCHWZ	40	383	911	1468
AUSF	396*	635*	9310*	7091*
SLOWEN			140	191
USA	396	635	2331	2330
AUSTRL			6744	4457
8428 32 00				
AND STETIGFOERD F WAREN M KUEBEL				
EINF	192*	606*	533*	852*
EV	48	530	48	530
EU	49	50	118	199
DAENM			21	61
TSCHE	95	26	365	117
USA	48	530	48	530
AUSF	3683*	3320*	8459*	7994*
EU	484	588	1825	1962
FRANKR	84	95	890	740
NIEDL	1	3	151	236
IRLAND	369	453	369	453
OESTER	25	23	410	519
TSCHE			719	523
UNGARN	35	54	223	185
RUSSLD			126	113
SLOWEN	2	3	489	431
KROAT	104	71	104	71
KENIA			248	344
USA	1957	1515	2027	1634
VENEZU	319	513	319	513
BRASIL	31	71	950	587
A EMIR			84	88
SRILAN	581	440	581	440
THAIL			532	1000
8428 33 10				
AND STFOERD F WAR M BAND GURT ZIV LFZ				
EINF	*	*	*	*
AUSF	*	*	*	*
8428 33 90				
AND STETIGFOERD F WAREN M BAND GURT				
EINF	6442*	9190*	23699*	31543*
AUS LG	145	68	290	131
EU	1596	6189	9760	22414
FRANKR	226	194	946	1439

Wichtigste Ursprungs- und Bestimmungs-Laender	APRIL 1999 dt = 100kg	APRIL 1999 1000 DM	JAN./APR. 1999 dt = 100kg	JAN./APR. 1999 1000 DM
NIEDL	575	1839	2940	4808
ITAL	93	130	1768	4508
G BRIT	145	68	571	637
DAENM	85	841	2453	5088
SPAN	6	38	29	274
OESTER	466	3079	1043	5620
SCHWZ	156	861	801	3191
POLEN	2323	647	6068	2039
TSCHE	681	241	2526	845
SLOWAK	646	268	1845	927
UNGARN	55	100	290	324
SLOWEN			231	169
AEGYPT			60	156
S AFR			103	97
USA	975	834	1861	1201
AUSF	15868*	29116*	65089*	124099*
LV			1	38
PV	407	34	407	34
EU	3881	9960	19456	47940
FRANKR	870	1569	3081	7238
NIEDL	207	712	2569	5263
ITAL	462	1622	2194	8750
G BRIT	239	1606	1420	5913
IRLAND	6	14	340	295
DAENM	181	256	669	2354
GRIECH			24	105
PORTUG	371	262	1048	1360
SPAN	765	1211	1377	3118
SCHWED	111	164	428	1267
FINNL	3	11	357	575
OESTER	523	2306	2055	5773
BELGI	140	204	3888	5881
ISLAND			69	217
NORWEG	11	31	224	528
SCHWZ	1330	2383	5095	8861
TUERK	107	461	1646	2385
LETTLD	30	121	128	157
POLEN	2803	2005	7723	8650
TSCHE	2702	3070	10217	10044
SLOWAK	367	230	440	842
UNGARN	613	1063	1239	1572
RUMAEN			458	666
BULGAR	205	258	361	421
UKRAIN	80	146	121	331
W RUSS			107	94
RUSSLD	454	317	635	1129
GEORG			26	50
SLOWEN	13	44	344	1414
KROAT	4	17	274	845
BR JUG			191	223
MAZED	93	78	193	168
MAROKK	232	267	242	302
TUNES	3	5	33	206
AEGYPT			35	132
GHANA	52	64	73	144
KENIA			11	95
UGANDA			123	373
MAURIT	8	99	8	99
S AFR	33	74	41	118
USA	844	2492	2503	6597
KANADA	11	70	41	158
MEXIKO	247	1379	759	4192
GUATEM			12	109
VENEZU			1171	2757
PERU			25	226
BRASIL	12	48	983	1418
CHILE			1767	2904
ARGENT			79	159
SYRIEN			665	795
ISRAEL	2	13	8	73
SAUDIA	185	637	219	720
A EMIR			49	206
JEMEN			80	133
PAKIST			16	98
INDIEN	1235	1495	1814	2388
NEPAL			9	96
THAIL			1588	1339
VIETN			243	519
MALAYS	15	193	177	1088
SINGAP			329	1614
PHILIP			27	83
CHINA	39	456	2236	4332
SKOREA	22	124	125	608
JAPAN	126	633	129	653
TAIWAN			268	908
HONGK	57	654	105	1472
AUSTRL	49	180	58	229

8428 39 10

AND STETIGFOERD F WAREN F ZIV LUFTFZ

EINF	*	2*	5*	710*
EU		2	5	710
FRANKR		2	5	658
OESTER				52
AUSF	8*	3117*	69*	14320*
EV				70
LV			2	362
EU	8	3117	16	7907
FRANKR	5	2016	8	3741
NIEDL	3	1060	6	2736
ITAL				286
G BRIT				118
IRLAND			1	294
PORTUG				215
SPAN				166
SCHWED		41		128
OESTER			1	121
BELGI				102
SCHWZ				63
USA			37	3007
A EMIR				59
THAIL			1	97

Wichtigste Ursprungs- und Bestimmungs-Laender	APRIL 1999 dt = 100kg	APRIL 1999 1000 DM	JAN./APR. 1999 dt = 100kg	JAN./APR. 1999 1000 DM
SINGAP			15	2790
PHILIP				123
HONGK				144

8428 39 91

SCHEIBENROLLENBAHNEN AND ROLLENBAHNEN

EINF	1368*	421*	5665*	3912*
PV			35	23
EU	56	146	778	1939
NIEDL			151	645
G BRIT	35	49	234	342
DAENM	10	78	110	289
SCHWED			184	270
OESTER			8	100
BELGI			32	201
SCHWZ	529	22	863	828
TSCHE	746	223	3656	875
UNGARN			101	87
AUSF	3174*	5043*	10060*	23682*
EV				57
EU	391	519	3939	8505
FRANKR	5	55	855	1347
NIEDL	192	144	1269	3041
ITAL	1	2	38	210
G BRIT	12	38	192	339
GRIECH			36	95
PORTUG			80	140
SPAN	5	8	681	2161
OESTER	19	40	341	541
BELGI	147	199	428	549
NORWEG	154	73	155	75
SCHWZ	168	508	756	2279
TUERK			397	948
POLEN	793	719	1100	1251
TSCHE	3	5	149	551
SLOWAK	436	275	436	275
UNGARN	11	18	150	667
RUMAEN			96	162
RUSSLD			46	376
USA	1132	2674	2012	6329
KANADA	5	23	83	236
BRASIL			316	820
SINGAP			2	88
CHINA	62	135	194	502
HONGK		1	31	149

8428 39 93

AUTOM TRANSPORTMASCH USW F WAFERS USW

EINF	74*	3038*	155*	4959*
PV	1	78	2	162
AUS LG	2	67	2	67
EU	1	53	1	54
FRANKR	1	53	1	53
SCHWZ	8	51	10	77
USA	50	2516	59	3223
JAPAN	13	416	81	1586
AUSF	37*	895*	381*	8021*
PV	1	74	2	216
EU	12	203	104	1640
FRANKR			26	476
NIEDL	2	23	18	282
G BRIT			16	223
PORTUG		8	10	114
SPAN	10	172	31	473
UNGARN	10	146	10	146
USA	5	373	35	1221
KANADA	8	130	19	301
BRASIL			86	783
SAUDIA			22	535
SINGAP			24	857
CHINA			29	290
SKOREA			30	1568
JAPAN	1	40	9	558

8428 39 98

AND NICHT PNEUMAT STETIGFOERD F WAREN

EINF	4360*	6631*	21276*	29955*
AUS LG	3	6	3	6
EU	2323	3164	10251	13417
FRANKR	863	365	1706	3690
NIEDL	183	487	1191	2998
ITAL	819	382	4694	1310
G BRIT	47	331	56	361
DAENM	60	173	120	291
SPAN			74	599
FINNL	118	158	742	1352
OESTER	223	1245	645	1914
BELGI			1000	798
SCHWZ	694	2402	4600	10566
POLEN	122	56	122	56
TSCHE	431	383	1980	1648
SLOWAK	567	228	1503	686
UNGARN	92	108	326	349
SLOWEN	15	9	228	128
AEGYPT			1525	1452
USA	91	216	356	770
KANADA			147	98
SINGAP			147	404
JAPAN	1	46	39	329
AUSF	14869*	36780*	75177*	167470*

Wichtigste Ursprungs- und Bestimmungs-Laender	APRIL 1999 dt = 100kg	APRIL 1999 1000 DM	JAN./APR. 1999 dt = 100kg	JAN./APR. 1999 1000 DM
PV			88	61
EU	8254	19312	39733	77635
FRANKR	1861	4606	5447	11171
NIEDL	490	1609	2864	7807
ITAL	1222	2481	5687	11172
G BRIT	1059	1791	3197	5577
IRLAND	3	21	159	542
DAENM	164	606	905	1791
GRIECH	1	11	55	149
PORTUG	3	22	31	94
SPAN	572	880	3063	4625
SCHWED	1603	4515	6478	14039
FINNL	108	212	1269	1791
OESTER	885	1819	7815	11800
BELGI	283	736	2726	7033
NORWEG	110	144	735	1204
SCHWZ	629	1959	3791	9772
TUERK	329	1739	1083	4378
POLEN	417	843	7273	9014
TSCHE	595	1085	2705	6976
SLOWAK	45	70	200	737
UNGARN	446	954	659	1642
RUMAEN	2	30	612	651
BULGAR	369	350	369	350
UKRAIN		1	142	89
RUSSLD	54	134	452	2924
SLOWEN	62	90	659	1781
KROAT	16	41	373	499
BR JUG			90	73
MAZED	156	148	156	148
S AFR	45	63	74	151
USA	627	1010	4210	9904
KANADA	100	311	300	962
MEXIKO	154	315	370	960
ANTIGU			60	201
KOLUMB			48	668
VENEZU	30	97	42	130
BRASIL	248	879	400	1605
ARGENT			83	215
ISRAEL	1	2	307	722
JORDAN			219	305
SAUDIA	12	38	20	113
A EMIR	499	375	1794	2666
INDIEN	721	639	785	891
VIETN			19	180
INDONE			39	72
MALAYS			12	53
SINGAP	5	13	32	116
CHINA	344	5110	5009	22423
SKOREA			32	176
JAPAN	182	468	597	2095
TAIWAN	153	356	1102	3876
AUSTRL			203	723

8428 40 00

ROLLTREPPEN UND ROLLSTEIGE

EINF	841*	1316*	1236*	1897*
EU	841	1315	1236	1894
OESTER	841	1315	1236	1894
AUSF	26953*	40345*	75908*	110075*
EU	12335	21344	31737	50233
FRANKR	2299	5459	5734	10445
NIEDL	1768	2725	2950	4758
ITAL	3259	4117	9047	11615
G BRIT	339	518	4610	6307
IRLAND			926	1514
DAENM			494	616
GRIECH			409	630
PORTUG	2560	5214	2850	5599
SPAN			583	701
SCHWED	906	1482	1175	1773
FINNL	853	1245	1035	1480
OESTER	151	237	1577	4258
BELGI	200	347	347	537
NORWEG	178	362	1728	2610
SCHWZ	1449	1879	1579	2038
MARINO	330	429	710	860
TUERK	941	1068	2792	3363
ESTLD			121	237
LITAU			200	312
POLEN	1275	1781	3080	4365
TSCHE	81	87	2562	4711
UNGARN	723	867	787	955
RUSSLD	64	85	208	282
SLOWEN			229	285
MAROKK			185	214
TUNES	414	506	414	506
AEGYPT			131	179
S AFR			590	871
USA	175	350	442	582
KANADA	159	208	528	916
DOM RP	503	587	503	587
ARUBA			77	116
VENEZU			123	139
BRASIL	245	255	5502	6291
CHILE			286	315
ARGENT	318	315	1204	1403
LIBAN	816	968	816	968
KUWAIT	149	196	149	196
INDIEN			413	600
THAIL			229	298
SINGAP	385	534	1315	2186
CHINA	1602	2357	3268	4436
JAPAN	340	306	340	306
TAIWAN	1600	2059	6055	7481
HONGK	1722	2370	4738	7533
AUSTRL	1149	1432	2846	3661

8428 50 00

AUFSCHIEBER USW F SCHIENENFAHRZEUGE

EINF	13*	4*	51*	81*

Wichtigste Ursprungs- und Bestimmungs-Laender	APRIL 1999 dt = 100kg	APRIL 1999 1000 DM	JAN./APR. 1999 dt = 100kg	JAN./APR. 1999 1000 DM
TSCHE	13	4	51	81
AUSF	3009*	2789*	4790*	4860*
EU	2960	2701	3958	3478
NIEDL			83	160
GRIECH			166	75
PORTUG			154	152
SPAN			210	73
OESTER	2925	2612	2925	2612
BELGI	35	89	420	406
SCHWZ	45	69	634	986
POLEN	4	19	183	328
8428 60 00				
SEILSCHWEBEBAHN USW ZUGMECH F STSEILB				
EINF	*	*	15*	10*
AUSF	93*	31*	1150*	545*
PV			10	11
EU	93	31	825	381
OESTER	93	31	825	381
POLEN			114	208
8428 90 10				
AND MASCH Z BE- ENTLADEN USW ZIV LFZ				
EINF	*	*	*	*
AUSF	*	*	*	60*
EU				60
8428 90 30				
WALZWERKMASCHINE KIPPER F INGOTS USW				
EINF	350*	292*	1485*	610*
EU	240	212	240	212
OESTER	240	212	240	212
SCHWZ	110	80	110	80
POLEN			681	136
RUMAEN			419	124
AUSF	544*	3463*	6923*	11666*
EU	342	911	572	1583
ITAL	310	842	352	932
G BRIT	27	59	134	450
DAENM			5	96
NORWEG			30	63
RUMAEN	31	1789	36	1953
USA	169	755	6148	7658
MEXIKO			85	350
8428 90 71				
SCHLEPPER-ANBAULADER F LANDWIRTSCHAFT				
EINF	968*	699*	3508*	2554*
EU	804	626	2979	2268
FRANKR	146	177	508	542
ITAL	13	8	85	73
DAENM	177	151	444	380
SCHWED	442	270	1709	1143
TSCHE	113	59	325	188
AUSF	1647*	1560*	6842*	11108*
EU	1299	1183	5450	9461
FRANKR	520	363	1840	5267
NIEDL	239	264	1811	2242
ITAL	120	95	435	374
DAENM	58	56	214	185
SCHWED	30	42	90	172
OESTER	107	141	347	464
BELGI	118	117	452	509
LUXEMB	37	27	143	109
ISLAND	68	56	68	56
SCHWZ	169	182	1034	1306
POLEN	29	65	29	65
AUSTRL	80	64	232	170
8428 90 79				
ANDERE LADEMASCHINEN F LANDWIRTSCHAFT				
EINF	701*	647*	2036*	1726*
PV	109	83	109	83
EU	479	442	1494	1323
NIEDL	77	130	230	339
G BRIT			134	123
DAENM	8	9	125	96
SCHWED	183	128	392	330
OESTER	211	175	605	425
SLHWZ	109	83	144	134
USA			48	52
JAPAN	70	114	70	114
AUSF	706*	951*	1835*	3427*
EU	384	650	627	1157
FRANKR	4	12	132	282
NIEDL	170	212	210	274
G BRIT	12	55	41	181
SPAN	150	201	150	201
OESTER	40	136	44	142
ISLAND			60	79
SCHWZ	202	225	706	934
UNGARN	60	74	211	144
TAIWAN			140	1055
8428 90 91				
AND LADEMASCH Z AUFNAHME V SCHUETTGUT				
EINF	246*	384*	410*	736*
PV			6	4
EU			53	172
NIEDL			23	134
USA	221	360	280	440
NEUSEE			17	80
AUSF	592*	1156*	9622*	11365*
EU	23	86	1789	1572
FRANKR	5	29	39	167
NIEDL	1	8	561	515
G BRIT			629	444
GRIECH			67	74
PORTUG			410	130
SCHWED			51	119
OESTER	10	29	25	102
NORWEG	362	735	2330	3425
SCHWZ	62	93	1404	1464
POLEN	117	116	426	408
TSCHE			2913	3220
KROAT	24	116	24	116
S AFR			629	821
USA			10	70
MEXIKO			25	71
8428 90 98				
AND MASCH APP GER Z BE- ENTLADEN USW				
EINF	15561*	16203*	52950*	62512*
LV			2	46
AUS LG	4	117	31	400
EU	2758	5355	13961	23712
FRANKR	135	305	1954	2733
NIEDL	977	904	3697	3394
ITAL	599	718	2784	4040
G BRIT	6	175	280	1749
DAENM	431	1190	1569	4493
SCHWED	170	688	817	1819
FINNL	10	18	1251	2781
OESTER	429	1349	788	2255
BELGI		3	717	356
SCHWZ	352	1591	1341	7366
POLEN	6456	1187	16094	3175
TSCHE	187	100	1117	1082
SLOWAK	33	23	1775	233
UNGARN	512	224	2620	912
BULGAR	5	19	34	132
UKRAIN			6	117
SLOWEN	2	5	108	190
S AFR	18	50	37	70
USA	3976	5499	9942	17052
KANADA			242	408
A EMIR	4	229	4	229
CHINA			430	187
JAPAN	1232	1864	4818	5945
TAIWAN	16	18	187	392
HONGK			205	229
AUSF	14012*	38412*	52883*	161061*
EV			19	45
LV		16	648	2333
PV			15	11
EU	4536	12952	19998	63561
FRANKR	716	2952	2626	10090
NIEDL	661	2595	3810	11657
ITAL	241	738	1321	4030
G BRIT	1034	2485	2854	11800
IRLAND	16	103	55	642
DAENM	60	152	842	1747
GRIECH	6	21	20	113
PORTUG	26	137	182	495
SPAN	117	367	932	3855
SCHWED	45	175	365	2820
FINNL	49	107	386	1070
OESTER	1486	2685	4650	10319
BELGI	79	324	1951	4915
NORWEG	227	650	734	2332
SCHWZ	1665	4964	4455	11516
MALTA	24	640	35	657
TUERK	72	189	288	1910
LETTLD	177	390	190	425
POLEN	1041	2757	3734	9005
TSCHE	749	547	1857	2899
SLOWAK	265	511	286	559
UNGARN	258	444	712	2829
RUMAEN	26	79	115	167
BULGAR	72	768	80	786
RUSSLD	21	100	594	5758
KASACH			236	474
SLOWEN	27	124	62	244
KROAT	7	18	23	131
AEGYPT	34	32	291	391
MAURIT			57	94
S AFR	103	798	164	1638
USA	1655	5602	7946	24085
KANADA	57	179	305	1463
MEXIKO	537	385	803	602
EL SAL	45	88	45	88
VENEZU	1	12	425	831
BRASIL	9	38	227	1363
ARGENT	9	490	137	943
ISRAEL	237	108	447	1183
SAUDIA		10	33	563
BAHRAI			44	137
A EMIR	2	13	412	1485
INDIEN	13	31	141	406
VIETN			20	103
INDONE	71	165	539	968
MALAYS	43	141	45	151
SINGAP	1786	4180	1868	4586
PHILIP	13	64	411	934
CHINA		3	709	3594
SKOREA	2	8	371	3040
JAPAN	47	261	897	3468
TAIWAN	148	606	1992	3671
HONGK			19	120
AUSTRL			767	1389
NEUSEE			26	73
8429 11 00				
PLANIERMASCHINEN AUF GLEISKETTEN				
	STUECK		STUECK	
EINF	25*	3651*	82*	16853*
GEW DT	3187		15598	
AUS LG	3	93	26	6988
EU	5	719	18	2783
FRANKR	1	42	2	239
NIEDL			4	246
ITAL			2	219
G BRIT	1	49	3	505
OESTER	3	628	7	1574
SLOWAK			3	413
USA	5	1457	26	10574
BRASIL			4	517
THAIL			5	357
JAPAN	15	1475	23	2176
AUSF	21*	2366*	93*	11249*
GEW DT	4146		18273	
PV	1	209	1	209
EU	7	452	41	3429
FRANKR	2	252	3	275
NIEDL	1	50	9	803
ITAL	2	84	16	1241
G BRIT	1	10	5	243
DAENM			1	82
SPAN			2	146
FINNL			1	71
OESTER			1	133
BELGI	1	56	3	435
NORWEG			1	100
SCHWZ			1	83
POLEN	6	424	17	1168
TSCHE	1	149	1	149
B HERZ			5	354
AEGYPT	1	96	1	96
GUINEA	1	200	2	216
GHANA			1	221
NIGERI	2	665	6	3594
ANGOLA			1	100
TANSAN			1	245
USA	3	380	13	1430
8429 19 00				
PLANIERMASCH NICHT AUF GLEISKETTEN				
	STUECK		STUECK	
EINF	16*	1519*	53*	7100*
GEW DT	4736		13861	
AUS LG	2	48	6	696
EU			8	847
NIEDL			3	169
SCHWED			2	93
OESTER			3	585
USA			2	952
A EMIR	1	200	1	200
THAIL	12	1091	38	4791
INDONE	1	180	1	180
JAPAN	2	48	3	130
AUSF	6*	205*	31*	1728*
GEW DT	795		4677	
EU	2	67	11	276
NIEDL			4	71
ITAL	2	67	6	189
POLEN	1	35	7	185
TSCHE			3	288
UNGARN			1	74
KROAT			2	138
B HERZ	2	87	3	474
AEGYPT			1	75
USA			2	202
8429 20 00				
SELBSTFAHR ERD- OD STRASSENHOBEL				
	STUECK		STUECK	
EINF	10*	2517*	38*	5979*
GEW DT	1639		5841	
AUS LG	1	73	15	2098
EU			4	210
BELGI			4	210
USA	7	1921	19	3742
KANADA			1	79
BRASIL	3	596	10	1605
THAIL			3	212
TAIWAN			1	131

Wichtigste Ursprungs- und Bestimmungs-Laender	APRIL 1999 dt = 100kg	APRIL 1999 1000 DM	JAN./APR. 1999 dt = 100kg	JAN./APR. 1999 1000 DM
AUSF	33*	4467*	100*	14319*
GEW DT	4590		14017	
EU	19	3496	59	10281
FRANKR	4	609	14	2621
NIEDL			3	671
ITAL			5	509
DAENM	2	737	4	1037
GRIECH	2	65	4	303
PORTUG	1	139	2	181
SPAN	5	858	13	2292
OESTER	2	436	9	1674
BELGI	3	652	5	993
SCHWZ	1	153	3	772
LETTLD	1	38	3	183
POLEN	6	69	8	106
UNGARN	1	153	3	249
RUMAEN			1	115
BULGAR			1	102
KROAT			2	326
B HERZ	1	125	3	169
AEGYPT			2	194
GUINEA			2	283
NIGERI	1	344	1	344
ANGOLA			1	107
UGANDA			3	613
KANADA	1	55	1	55
ARGENT			1	153
LAOS			1	182

8429 30 00

SELBSTFAHR SCHUERFWAGEN (SCRAPER)

	STUECK		STUECK	
EINF	1*	248*	3*	1296*
GEW DT	271		801	
PV	1	248	1	248
JAPAN	1	248	3	1296
AUSF	*	*	6*	2937*
GEW DT			1771	
PV			1	200
SCHWZ			1	200
POLEN			1	220
USA			3	2516

8429 40 10

SELBSTFAHR VIBRATIONSWALZEN

	STUECK		STUECK	
EINF	38*	789*	214*	5614*
GEW DT	1202		5998	
PV	11	40	51	185
AUS LG			25	582
EU	7	238	50	2300
FRANKR			2	212
NIEDL	2	76	2	76
ITAL	4	118	12	302
G BRIT			4	117
DAENM			2	82
SCHWED			19	1302
OESTER			4	64
BELGI	1	44	5	145
SCHWZ	3	96	20	907
TSCHE	13	111	53	256
USA	12	255	88	2062
LIBAN	2	79	2	79
AUSF	617*	31787*	2854*	125169*
GEW DT	29134		115706	
PV	1	6	2	135
EU	92	5328	1137	38271
FRANKR	8	412	478	12423
NIEDL	6	525	23	1433
ITAL	8	543	50	2500
G BRIT			162	5059
IRLAND	12	513	66	2754
DAENM	2	157	12	532
GRIECH	2	213	32	1723
PORTUG	4	178	32	1321
SPAN			62	2130
SCHWED	8	331	17	600
FINNL	13	805	21	1065
OESTER	12	860	123	4677
BELGI	16	761	58	2024
ISLAND	1	104	2	208
NORWEG	7	264	11	455
SCHWZ	15	591	58	2394
TUERK	5	326	13	644
ESTLD	2	118	3	224
LETTLD	1	64	9	378
LITAU	3	317	16	405
POLEN	17	1001	51	2738
TSCHE	7	126	12	200
UNGARN	10	147	25	504
RUMAEN			22	636
BULGAR	6	345	9	486
RUSSLD	1	165	1	165
TURKM			3	377
USBEK	4	503	4	503
SLOWEN	21	473	25	539
KROAT	15	293	23	589
MAZED			11	1582
TUNES	2	141	4	177
LIBYEN			39	409
AEGYPT	2	170	6	366
SENEG			6	402
GHANA			1	102
NIGERI	3	172	13	1096
KENIA	2	14	3	102
UGANDA			5	131
S AFR	4	215	10	639
USA	213	14036	731	46242
KANADA	133	3998	368	11150
GUATEM			18	485
CHILE			1	130
LIBAN			2	212
SYRIEN	3	133	5	154
ISRAEL			7	235
SAUDIA			20	846
KATAR			3	217
A EMIR			5	518
OMAN			6	295
BANGLA	24	730	24	730
SRILAN			5	116
NEPAL			1	77
VIETN			3	186
INDONE	2	168	7	352
SINGAP			9	884
PHILIP			1	62
CHINA	1	97	15	2427
SKOREA	3	273	10	688
JAPAN	2	206	14	494
TAIWAN	5	417	12	801
HONGK	3	385	11	1003
AUSTRL	7	437	39	1937

8429 40 30

AND SELBSTFAHRENDE STRASSENWALZEN

	STUECK		STUECK	
EINF	22*	717*	56*	1636*
GEW DT	1227		3195	
EU	17	189	34	245
DAENM	16	137	33	223
TSCHE	4	223	20	1018
USA	1	336	1	335
AUSF	145*	4252*	346*	10661*
GEW DT	4383		12162	
PV	1	14	1	14
EU	101	1782	246	5399
FRANKR	58	786	163	2158
NIEDL	3	236	8	583
IRLAND	1	14	13	181
DAENM			1	113
PORTUG	1	36	7	574
SPAN	14	172	20	729
SCHWED	1	89	2	150
FINNL	1	81	2	106
OESTER	19	239	19	239
BELGI	2	127	6	512
TUERK	2	179	5	213
LITAU	1	115	2	129
POLEN	4	100	8	197
SLOWEN			3	57
MAZED			4	586
AEGYPT			4	86
USA	22	1164	24	1318
GUATEM			2	174
SYRIEN			1	81
ISRAEL	2	24	7	240
SAUDIA	3	38	9	556
A EMIR			5	475
JEMEN	4	378	4	378
SRILAN	1	59	1	59
SKOREA	1	34	3	179
AUSTRL	1	340	1	340

8429 40 90

AND SELBSTFAHR BODENVERDICHTER

	STUECK		STUECK	
EINF	1*	39*	6*	472*
GEW DT	28		454	
AUS LG			1	274
EU			1	4
SCHWZ	1	39	3	188
USA			1	274
AUSF	65*	527*	83*	762*
GEW DT	1188		1733	
EU	58	411	73	492
NIEDL	54	261	62	285
PORTUG	2	149	2	149
POLEN	1	27	3	93
GUINEA			1	88

8429 51 10

SELBSTFAHR FRONTSCHAUFLADER UNTTAG

	STUECK		STUECK	
EINF	*	*	*	*
AUSF	1*	31*	20*	1164*
GEW DT	88		1551	
EU			2	305
GRIECH			2	305
SCHWZ			2	60
SLOWEN			1	61
BRASIL			1	594

8429 51 91

SELBSTF FRONTSCHAUFLADER GLEISKETT

	STUECK		STUECK	
EINF	22*	2067*	35*	3672*
GEW DT	2081		4035	
AUS LG			1	96
EU	20	1858	29	2753
FRANKR	1	220	1	220
NIEDL			2	97
G BRIT	18	1391	24	1852
OESTER	1	247	2	584
USA			2	367
SKOREA			1	247
JAPAN	2	209	3	305
AUSF	23*	1283*	218*	7977*
GEW DT	3713		15540	
EU	3	131	145	4182
FRANKR	1	30	7	205
NIEDL			3	98
G BRIT			6	276
DAENM			31	855
SPAN			12	426
FINNL	1	83	1	83
OESTER			68	1780
BELGI			15	439
SCHWZ	1	61	2	72
POLEN	6	221	22	648
TSCHE	1	17	2	112
SLOWEN			4	106
B HERZ			2	69
TUNES			1	108
AEGYPT	2	49	12	588
NIGERI			3	320
USA	6	584	16	1321
ISRAEL			2	176
SAUDIA	2	162	2	162

8429 51 99

AND SELBSTFAHR FRONTSCHAUFELLADER

	STUECK		STUECK	
EINF	372*	27557*	934*	77223*
GEW DT	26893		81337	
EV			2	63
LV	1	26	3	48
AUS LG	38	1146	79	8564
EU	238	17176	591	48558
FRANKR	5	906	43	5589
NIEDL	1	32	23	555
ITAL	4	252	44	3158
G BRIT	166	11486	296	19533
SCHWED	10	454	19	1130
OESTER	25	3238	112	15240
BELGI	25	807	51	2318
NORWEG			1	57
SCHWZ	3	710	12	1496
LETTLD	2	90	2	90
POLEN	1	90	5	465
TSCHE	2	62	9	208
USA	103	8177	246	20806
THAIL	3	144	7	1187
SKOREA			1	245
JAPAN	16	1076	51	4017
AUSF	724*	50401*	2244*	149875*
GEW DT	60668		194184	
EV	1	10	1	10
LV	1	52	2	102
PV			1	198
EU	471	31659	1291	88645
FRANKR	109	7908	279	19882
NIEDL	83	3729	269	15790
ITAL	36	1867	83	6847
G BRIT	19	1886	70	7759
IRLAND			5	557
DAENM	31	2351	132	6820
GRIECH	10	654	33	1557
PORTUG	5	895	12	1494
SPAN	44	5533	80	9622
SCHWED	14	1125	50	3644
FINNL	13	1040	37	2606
OESTER	36	1964	76	4800
BELGI	66	2316	157	6563
LUXEMB	5	391	8	704
ISLAND	1	37	2	108
NORWEG	6	480	34	3118
LIECHT			1	198
SCHWZ	39	2188	151	7864
TUERK			4	436
LETTLD	1	36	5	208
LITAU			4	186
POLEN	64	3836	244	10002
TSCHE	23	2290	55	4645
UNGARN	15	573	73	3414
RUMAEN			6	812
BULGAR	1	59	2	81
W RUSS	1	297	1	297
RUSSLD	1	36	3	261
SLOWEN	1	28	14	646
KROAT	4	110	21	644
B HERZ	6	258	26	790
MAZED			5	284
ALGER			3	158
TUNES			1	177
LIBYEN	1	204	6	1355
AEGYPT	16	1229	58	4051
SENEG	1	52	1	52
GHANA	1	11	5	489

Wichtigste Ursprungs- und Bestimmungs-Laender	APRIL 1999 dt = 100kg	APRIL 1999 1000 DM	JAN./APR. 1999 dt = 100kg	JAN./APR. 1999 1000 DM
NIGERI	4	489	7	1097
ANGOLA			1	86
TANSAN			1	138
S AFR			3	195
USA	42	4606	143	14790
KANADA	1	15	3	310
PERU	1	137	1	137
BRASIL			1	164
ZYPERN	1	32	3	133
SYRIEN			2	95
ISRAEL	1	127	3	272
JORDAN	1	40	5	145
SAUDIA			7	730
A EMIR	14	1439	21	1620
AUSTRL	2	92	9	515
F POLY			1	252

8429 52 10

BAGGER DREHB OBERWAGEN GLEISKETTE

	STUECK		STUECK	
EINF	310*	37401*	1419*	154488*
GEW DT	43171		169639	
AUS LG	10	652	132	5072
EU	217	30985	918	129580
FRANKR	98	9939	276	33947
NIEDL			3	599
ITAL			243	16678
G BRIT	43	1479	151	21430
SCHWED			1	159
OESTER	7	437	30	1946
BELGI	69	19130	213	54788
LIECHT			1	205
SCHWZ	1	6	4	124
MARINO			1	67
POLEN			1	423
USA	13	2331	68	5323
JAPAN	79	4079	422	18689
AUSF	497*	63794*	1551*	147002*
GEW DT	68047		169282	
EU	422	31860	1285	73514
FRANKR	88	4070	326	15724
NIEDL	35	2503	114	5640
ITAL	62	4702	189	10528
G BRIT	110	8995	358	20322
DAENM	26	1772	43	2692
GRIECH	6	563	26	1361
SPAN	17	3115	26	3854
SCHWED	2	210	26	787
FINNL			3	251
OESTER	30	2958	62	5404
BELGI	45	2724	110	6484
LUXEMB	1	248	2	467
NORWEG	3	346	6	711
SCHWZ	11	1562	20	2513
TUERK	3	1203	9	2678
POLEN	32	2334	83	4781
TSCHE	1	129	6	565
UNGARN	1	42	4	279
RUMAEN			5	1094
BULGAR			2	855
SLOWEN	1	79	18	538
KROAT	2	81	4	200
B HERZ	1	42	6	195
TUNES			2	9354
AEGYPT	6	326	20	1397
GHANA			2	379
NIGERI			5	3270
S AFR	1	5404	1	5404
USA	7	4561	46	13952
ARGENT			1	346
ZYPERN	1	810	1	810
ISRAEL			2	185
NEPAL			1	163
MYAN	2	6133	2	6133
INDONE	1	8077	13	16759
PHILIP	1	789	1	789

8429 52 90

AND MASCH 360 GRAD DREHB OBERWAGEN

	STUECK		STUECK	
EINF	96*	9371*	420*	34147*
GEW DT	9087		34157	
EV	1	156	1	156
AUS LG	2	57	11	319
EU	81	8146	273	26831
FRANKR	26	4656	99	12611
NIEDL			3	320
ITAL	6	694	28	2881
G BRIT	7	311	43	5200
DAENM	2	37	6	302
OESTER	22	1343	56	3689
BELGI	18	905	37	1798
LIECHT			1	132
SCHWZ	1	190	11	1075
ESTLD			1	160
POLEN	1	156	1	156
TSCHE			6	175
USA	9	678	14	829
JAPAN	4	201	111	4459
HONGK			2	330
AUSF	431*	59727*	1457*	202221*
GEW DT	72779		233544	
EU	291	43852	958	146983
FRANKR	60	9938	211	37816
NIEDL	66	9515	209	29460
ITAL	13	1882	87	10673
G BRIT	13	3078	47	10091
DAENM	5	873	15	2662
GRIECH	8	1847	19	1959
PORTUG	4	307	8	829
SPAN	28	5095	125	21424
SCHWED	8	1558	42	7150
FINNL	5	435	22	2853
OESTER	40	6313	77	12043
BELGI	41	3311	92	9162
LUXEMB			4	861
ISLAND	1	83	2	112
NORWEG	4	350	26	3822
LIECHT			1	147
SCHWZ	21	3590	62	9228
TUERK	2	449	8	1430
ESTLD	1	31	3	359
LETTLD	2	894	6	2011
POLEN	36	1259	110	3676
TSCHE	11	1195	22	2856
SLOWAK			2	244
UNGARN	9	659	46	2159
RUSSLD	3	105	6	880
SLOWEN	5	229	26	1241
KROAT	2	27	12	313
B HERZ	3	196	23	868
TUNES			4	726
AEGYPT	1	48	4	342
TSCHAD	1	58	1	58
NIGERI			1	195
TANSAN			1	136
MAURIT			3	518
S AFR			1	365
USA	23	4527	92	17663
KANADA	6	1199	10	1997
ARGENT			2	206
SYRIEN			1	215
INDIEN	1	625	1	625
CHINA	1	209	1	209
JAPAN			2	675
AUSTRL			7	1669

8429 59 00

AND BAGGER SCHUERF- SCHAUFELLADER

	STUECK		STUECK	
EINF	61*	3671*	182*	10322*
GEW DT	3697		10176	
AUS LG			2	747
EU	48	2938	147	7485
FRANKR	22	1189	63	3625
NIEDL	8	716	11	883
ITAL	4	92	10	363
G BRIT	2	142	25	1245
SCHWED	4	304	4	304
FINNL			20	409
OESTER	8	495	10	560
LIECHT	1	148	1	148
TSCHE	1	122	3	172
UNGARN			1	151
USA	10	428	19	1527
SKOREA			4	640
JAPAN			5	153
AUSF	54*	3002*	275*	13197*
GEW DT	5841		28806	
EV			1	30
PV			5	428
EU	7	380	28	1130
FRANKR	1	91	2	105
G BRIT	1	53	2	73
IRLAND	1	61	1	61
DAENM	1	75	1	75
GRIECH	1	73	3	107
SPAN	1	21	5	197
FINNL			2	123
BELGI			2	199
LIECHT			1	123
SCHWZ	7	1023	19	1891
LITAU	2	50	5	137
POLEN	22	728	123	4079
TSCHE			14	627
UNGARN	3	79	5	140
RUMAEN	1	30	5	1505
RUSSLD			2	119
SLOWEN	4	76	16	365
KROAT			5	119
B HERZ	1	14	6	252
LIBYEN			1	115
AEGYPT	3	403	7	572
ANGOLA			1	56
USA	2	195	5	609
LIBAN			2	85
ISRAEL			2	129
A EMIR			13	190
INDIEN			3	610
JAPAN			1	75

8430 10 00

RAMMEN U PFAHLZIEHER

	STUECK		STUECK	
EINF	3*	158*	17*	976*
GEW DT	74		1011	
EU	3	158	13	855
FRANKR	1	20	6	161
NIEDL	1	118	2	267
FINNL			3	392
SCHWZ			4	121
AUSF	34*	3347*	161*	8248*
GEW DT	2030		4617	
EU	12	2614	58	3180
FRANKR			22	278
G BRIT			9	103
SCHWED	2	608	3	661
OESTER	3	1083	4	1093
BELGI	3	843	5	854
SCHWZ	1	25	5	288
TUERK			4	209
POLEN	3	220	6	524
TSCHE			1	53
USA	17	420	76	2718
MEXIKO	1	68	4	261
BAHAMA			1	795
ISRAEL			1	64

8430 20 00

SCHNEERAEUMER

	STUECK		STUECK	
EINF	398*	1236*	1240*	5132*
GEW DT	648		2245	
AUS LG	166	377	658	1283
EU	36	526	142	1722
OESTER	26	503	130	1688
NORWEG			8	376
SCHWZ	1	103	44	663
TSCHE	116	148	144	160
UNGARN	30	5	70	78
USA	45	67	117	121
JAPAN	156	377	700	1980
AUSF	31*	901*	225*	4232*
GEW DT	828		2669	
EU	18	583	144	2731
FRANKR	1	56	19	342
ITAL	10	152	50	817
G BRIT	3	332	7	635
GRIECH			5	226
OESTER	3	20	31	431
LUXEMB	1	23	8	144
NORWEG			4	95
SCHWZ	5	171	25	439
UNGARN	2	61	2	61
RUSSLD		3	13	319
SLOWEN	3	27	23	385
KROAT			1	54
CHILE			4	62

8430 31 00

SELBSTFAHR ABBAUMASCH TUNNELBOHRMASCH

	DT		DT	
EINF	1298*	2665*	3145*	5845*
EU	1298	2665	1861	4942
SCHWED	658	1327	661	1386
FINNL	640	1338	1200	3553
TUERK			500	200
TSCHE			784	703
AUSF	674*	906*	1639*	1215*
EU			560	134
OESTER			560	134
B HERZ			398	138
USA	304	881	304	881

8430 39 00

ANDERE SCHRAEMM- ABBAUMASCHINEN USW

EINF	78*	551*	279*	1437*
EU	6	53	37	251
ITAL	6	53	6	53
DAENM			14	142
OESTER			17	56
SCHWZ	56	457	133	895
JAPAN	16	41	109	291
AUSF	1094*	3272*	14991*	34492*
EU	582	2048	7152	15184
FRANKR			6330	9746
G BRIT	566	1991	588	5261
SCHWZ	398	696	3354	3452
TUERK			5	* 55
POLEN	7	21	81	192
W RUSS			1285	5571
S AFR			336	1916
USA	5	123	488	1420
SAUDIA	100	359	919	2691
KUWAIT			61	268
SINGAP			935	2626
AUSTRL			347	930

8430 41 00

AND SELBSTFAHR BOHRMASCH TIEFBOHRGER

EINF	1177*	1528*	6571*	12092*
LV			110	70
AUS LG			856	277
EU	127	122	310	657
NIEDL	127	122	308	621
SCHWZ			150	50
TSCHE			856	277
USA	690	1368	4308	9313
THAIL			587	1757

Wichtigste Ursprungs- und Bestimmungs-Laender	APRIL 1999 dt = 100kg	APRIL 1999 1000 DM	JAN./APR. 1999 dt = 100kg	JAN./APR. 1999 1000 DM
AUSF	3643*	5261*	19309*	26122*
EU	847	985	4934	6237
FRANKR	655	550	2370	1982
NIEDL			300	638
ITAL			38	129
G BRIT			253	863
GRIECH			1040	1176
PORTUG			141	416
SPAN			600	598
OESTER	192	435	192	435
SCHWZ	658	1879	1485	3822
POLEN	1627	1630	4507	4027
TSCHE			72	87
UNGARN			560	200
RUSSLD			172	368
KROAT			693	454
MAZED			52	302
AEGYPT	415	417	765	947
GUINEA			141	498
MOSAMB			698	538
USA			2065	4374
ZYPERN			100	50
ISRAEL			20	101
JORDAN			906	885
A EMIR			1370	1990
SKOREA			350	350
JAPAN			115	474
AUSTRL	96	350	96	350

8430 49 00

AND BOHRMASCH F ERD- BODENARBEIT USW

EINF	238*	1621*	879*	3878*
LV	2	56	5	67
AUS LG				6
EU	199	1404	312	2305
G BRIT	86	200	87	239
SCHWED	86	999	140	1578
OESTER	1	18	47	270
BELGI	20	150	20	150
SCHWZ	10	113	362	831
UNGARN			30	60
UKRAIN			65	329
USA	23	64	102	296
AUSF	918*	1740*	4043*	7625*
LV			24	72
EU	61	283	878	1855
FRANKR	3	20	49	225
NIEDL	11	73	395	396
G BRIT	3	39	18	130
PORTUG		5	160	355
OESTER	42	122	135	549
BELGI	1	16	115	155
NORWEG			480	1695
SCHWZ	524	732	1396	1219
POLEN			137	267
TSCHE	14	53	101	151
UNGARN			212	200
RUSSLD	184	153	468	949
TURKM			32	107
USA	1	17	145	291
KANADA	43	236	43	236
MEXIKO	13	83	13	83
A EMIR			25	92
MALAYS			14	107
PHILIP	61	106	61	106
JAPAN			9	102

8430 50 00

AND SELBSTF MASCH ERD-BODENARBEIT USW

EINF	1216*	1567*	4552*	4950*
AUS LG			126	105
EU	636	782	3200	3521
FRANKR	636	782	3123	3411
G BRIT			68	86
SCHWZ	305	543	311	544
POLEN	275	242	450	342
RUMAEN			120	150
USA			340	309
JAPAN			76	66
AUSF	896*	449*	8578*	8758*
EU	95	76	2360	2419
FRANKR			193	599
NIEDL	82	33	456	549
ITAL			200	104
GRIECH			680	249
FINNL			320	275
OESTER	6	21	504	621
SCHWZ	12	33	2000	1909
POLEN	425	250	1883	922
UKRAIN			220	149
SLOWEN	192	62	442	109
B HERZ			220	435
USA			779	2576
JEMEN			31	105

8430 61 00

MASCH USW Z FESTSTAMPF VERDICHTEN

	STUECK		STUECK	
EINF	274*	705*	2789*	6768*
GEW DT	340		2650	
PV			892	1736

Wichtigste Ursprungs- und Bestimmungs-Laender	APRIL 1999 dt = 100kg	APRIL 1999 1000 DM	JAN./APR. 1999 dt = 100kg	JAN./APR. 1999 1000 DM
AUS LG			979	1830
EU	170	455	427	1344
FRANKR	160	222	351	466
ITAL	6	208	6	208
SCHWED			61	590
SCHWZ	1	25	6	178
USA	101	220	2303	4768
JAPAN			41	450
AUSF	2061*	10445*	7040*	35831*
GEW DT	4265		14382	
EU	1063	5927	4125	20542
FRANKR	358	1585	1407	6592
NIEDL	137	958	534	3527
ITAL	17	46	116	365
G BRIT	96	231	740	2088
IRLAND	32	63	113	499
DAENM	46	389	175	1334
GRIECH	7	90	30	231
PORTUG	20	81	106	429
SPAN	49	246	335	1264
SCHWED	97	838	123	1062
FINNL	47	284	67	412
OESTER	130	949	279	2201
BELGI	27	167	95	524
NORWEG	26	173	71	433
SCHWZ	84	477	204	1131
LITAU	4	31	15	109
POLEN	106	544	232	1184
TSCHE	49	267	101	558
KROAT	12	52	19	94
LIBYEN			13	61
S AFR	39	117	39	117
USA	145	571	720	3873
KANADA	287	1159	597	3615
GUATEM			30	64
VENEZU			57	377
BRASIL			39	146
CHILE	31	116	99	453
SAUDIA	22	102	38	178
KUWAIT			15	60
A EMIR	51	226	85	476
CHINA			5	58
JAPAN	44	305	144	895
AUSTRL	27	89	108	362

8430 62 00

SCHAELSCHRAPPER N SELBSTFAHR

	STUECK		STUECK	
EINF	*	*	1*	1*
GEW DT			4	
EU			1	1
AUSF	*	*	*	*

8430 69 00

AND N SELBSTF MASCH F ERDBEARBEIT USW

	DT		DT	
EINF	313*	986*	1931*	4218*
EU	194	602	996	2738
FRANKR	176	504	606	1828
NIEDL		1	277	572
SCHWED	1	83	12	111
OESTER	17	14	59	177
SCHWZ	77	46	140	378
POLEN			49	119
TSCHE	25	280	567	476
HONGK			160	425
AUSF	3879*	8191*	16447*	32186*
EU	1265	871	5131	4738
FRANKR	27	230	64	562
NIEDL	14	30	904	791
ITAL		6	37	71
G BRIT	5	65	388	1191
SPAN	33	105	131	443
FINNL			160	108
OESTER	9	66	96	285
BELGI	1172	327	3329	1153
ISLAND	3	14	27	86
NORWEG	7	97	90	368
SCHWZ	211	509	851	1639
TUERK	49	120	118	275
POLEN	249	183	414	625
TSCHE	134	747	343	980
UNGARN	4	20	90	405
RUMAEN			145	124
BULGAR			29	156
RUSSLD	33	110	40	138
SLOWEN	14	51	15	62
KROAT	96	401	511	971
BR JUG			64	286
ALGER	363	1243	415	1382
AEGYPT	89	148	539	2348
S AFR			283	397
USA	1027	2748	2857	9766
MEXIKO	5	54	5	54
BARBAD	27	89	41	131
BRASIL			98	314
ARGENT	1	12	154	677
ZYPERN			151	108
ISRAEL			140	481
KATAR			87	254
A EMIR			20	60
OMAN			30	69
INDIEN	155	375	159	400
SRILAN			41	100
VIETN			270	437
SINGAP			11	50

Wichtigste Ursprungs- und Bestimmungs-Laender	APRIL 1999 dt = 100kg	APRIL 1999 1000 DM	JAN./APR. 1999 dt = 100kg	JAN./APR. 1999 1000 DM
CHINA			204	346
JAPAN			14	98
HONGK			2730	2965
AUSTRL	81	336	208	642

8431 10 00

TEILE V FLASCHENZUEGEN ZUGWINDEN USW

EINF	10792*	4862*	43787*	19148*
LV		4	1	10
PV	169	43	366	82
AUS LG			4	2
EU	2627	1999	7691	6752
FRANKR	377	654	2566	2185
NIEDL	294	174	1020	739
ITAL	226	401	971	1545
G BRIT	72	139	151	549
IRLAND	261	144	261	146
DAENM	70	192	512	544
SPAN	96	26	646	184
SCHWED	4	37	53	163
FINNL	28	11	87	80
OESTER	10	10	156	251
BELGI	1186	198	1259	344
NORWEG	66	30	97	125
SCHWZ	40	201	519	795
POLEN	138	171	1685	768
TSCHE	4532	1217	19947	5332
SLOWAK	2125	490	3008	582
UNGARN	576	180	6863	1641
RUMAEN	126	65	513	178
BULGAR	235	120	1476	680
UKRAIN	25	14	122	116
USA	13	69	60	283
KANADA	116	85	460	663
BRASIL		2	276	207
CHINA	82	124	475	356
JAPAN	26	59	99	229
TAIWAN	62	30	400	183
HONGK	1	1	16	62
AUSF	2218*	6351*	13038*	25945*
EV				1
PV	137	18	165	41
EU	701	2841	4974	11626
FRANKR	156	542	574	1963
NIEDL	115	369	575	1398
ITAL	19	162	97	523
G BRIT	55	261	617	1126
DAENM	19	73	555	539
PORTUG	5	32	275	172
SPAN	72	386	155	634
SCHWED	12	56	828	669
FINNL	22	52	80	180
OESTER	134	497	727	2926
BELGI	69	294	450	1266
LUXEMB	20	92	20	96
NORWEG	44	22	240	148
SCHWZ	69	194	1194	932
TUERK	5	91	12	125
LETTLD			25	62
POLEN	174	171	991	689
TSCHE	356	105	956	332
SLOWAK	22	27	53	134
UNGARN	165	176	619	509
RUSSLD	6	24	39	100
AEGYPT	18	94	47	213
GHANA	1	11	9	67
TOGO			48	232
USA	138	523	538	1690
KANADA	12	69	34	185
MEXIKO	111	205	300	412
TRINID	43	17	54	164
BRASIL	10	52	74	153
IRAN	37	153	219	502
ISRAEL	47	62	293	313
SAUDIA	2	14	34	171
A EMIR	6	58	18	153
INDIEN	3	24	7	133
THAIL	3	41	104	481
INDONE	5	20	20	115
SINGAP	12	112	42	319
CHINA	101	946	990	3431
SKOREA		11	277	591
JAPAN			368	716
TAIWAN	9	60	94	246
HONGK			7	223
AUSTRL			15	57

8431 20 00

TEILE V STAPEL- KARRE M HEBEVORRICHTG

EINF	39723*	24991*	143582*	102365*
LV			10	11
PV	45	16	472	147
AUS LG	8	46	23	104
EU	18671	17293	66511	73686
FRANKR	10234	3463	22167	12691
NIEDL	1035	1759	8047	12138
ITAL	2761	3560	15846	17863
G BRIT	1039	2175	6250	10280
IRLAND	43	96	715	957
DAENM	707	1690	2754	5751
SPAN	14	42	872	611
SCHWED	1161	2654	3211	6198
FINNL	628	962	1890	3126
OESTER	902	426	2217	1428
BELGI	147	465	2542	2642
NORWEG	3	77	16	115
SCHWZ	31	57	132	409
POLEN	2834	556	13520	2544
TSCHE	8356	3277	31084	11682

Wichtigste Ursprungs- und Bestimmungs-Laender	APRIL 1999		JAN./APR. 1999	
	dt = 100kg	1000 DM	dt = 100kg	1000 DM
SLOWAK	291	164	790	495
UNGARN	1003	416	2507	1103
RUMAEN	126	34	644	218
BULGAR	3647	316	13772	1353
UKRAIN	1741	786	5791	2854
W RUSS			39	60
RUSSLD	1580	317	3099	976
SLOWEN	848	764	2836	2115
KROAT	200	91	356	194
USA	118	348	778	1861
CHINA	3	35	504	289
JAPAN	78	323	569	1974
AUSF	26118*	41130*	161147*	218471*
PV			1	3
EU	15273	26675	120045	164629
FRANKR	1806	4462	25923	36082
NIEDL	1221	3057	8480	14917
ITAL	2481	3582	16740	21563
G BRIT	5550	7319	33755	40719
DAENM	209	863	1287	3344
GRIECH	9	41	658	1174
PORTUG	32	59	459	759
SPAN	976	1344	13808	14365
SCHWED	1366	1435	7548	7995
FINNL	69	146	1067	2110
OESTER	802	2075	4788	9784
BELGI	739	2259	5465	11651
ISLAND	17	45	96	186
NORWEG	119	316	765	1743
SCHWZ	600	1584	4102	6408
FAROER	24	56	24	56
TUERK	63	133	458	862
POLEN	320	839	1692	3502
TSCHE	1910	1685	6680	5878
SLOWAK	50	88	283	450
UNGARN	351	388	910	1430
UKRAIN	83	233	208	543
W RUSS	85	748	85	748
RUSSLD	32	132	203	780
ASERB	6	74	6	74
SLOWEN	95	143	337	613
KROAT	6	50	64	223
MAROKK	86	92	149	160
ALGER	57	320	57	348
TUNES	5	23	84	352
AEGYPT	28	78	650	435
GHANA	4	25	59	291
NIGERI	32	146	134	513
S AFR	71	185	648	1089
USA	5504	4510	17156	16698
KANADA	14	66	141	196
MEXIKO	13	20	62	163
KUBA	112	211	143	302
VENEZU	17	20	76	191
BRASIL	18	89	117	809
ARGENT	40	144	213	504
IRAN	10	29	23	215
ISRAEL	52	146	238	583
SAUDIA	31	97	290	854
INDIEN	1	21	275	217
SINGAP	36	58	124	259
CHINA	286	417	1563	1624
SKOREA	40	24	168	263
JAPAN	145	469	286	663
TAIWAN	268	102	631	565
HONGK	15	22	80	121
AUSTRL	51	285	803	1286

8431 31 00

TEILE V PERSON- LASTAUFZUG ROLLTREPPE

EINF	21532*	15217*	94351*	78867*
LV				282
PV		49		423
EU	10351	9207	56377	57041
FRANKR	734	989	3649	5525
NIEDL	420	364	1183	1003
ITAL	3322	2625	17053	17144
G BRIT	393	647	3690	3800
IRLAND		1	37	171
DAENM	335	603	1262	2512
PORTUG	798	266	8102	6205
SPAN	2144	1060	12622	8389
SCHWED	22	104	99	465
FINNL	890	1348	2410	3915
OESTER	1259	1130	6079	7429
BELGI	34	70	191	483
SCHWZ	949	2526	3934	9523
POLEN	961	274	3618	994
TSCHE	7071	1918	22729	6494
SLOWAK	440	251	2074	1090
UNGARN	1120	440	3886	1426
RUMAEN	156	30	496	186
SLOWEN	205	173	205	173
USA	128	141	644	883
KANADA	34	79	64	141
SKOREA	9	57	15	145
JAPAN		6	74	95
TAIWAN			1	207
HONGK		26		116
AUSF	16018*	33819*	58641*	135648*
LV		15		406
PV		42	5	132
EU	8591	15407	25439	66619
FRANKR	1651	5137	6329	27025
NIEDL	1017	1591	2807	5891
ITAL	556	1695	1999	5625
G BRIT	653	842	2357	4324
DAENM	743	939	1605	2952
GRIECH	793	197	1044	1137
PORTUG	25	99	717	1334
SPAN	783	1664	2680	7355
SCHWED	95	186	559	1406
FINNL	102	270	260	849
OESTER	2021	2252	4659	7114
BELGI	131	387	392	1416
LUXEMB	17	127	21	132
NORWEG	78	285	299	987
SCHWZ	1630	2652	5602	11021
TUERK	129	352	2207	3051
LETTLD	2	3	26	54
POLEN	280	356	1018	1395
TSCHE	276	566	1286	2230
UNGARN	119	213	810	1030
RUSSLD	12	123	136	312
USBEK			204	446
SLOWEN	1	8	223	468
KROAT	1	2	46	193
MAROKK		87		87
AEGYPT	45	264	622	1675
KENIA	12	65	12	65
S AFR	75	316	436	1389
USA	619	1881	1944	6296
MEXIKO	174	514	323	1055
BRASIL	38	470	155	1626
LIBAN			57	260
IRAN			39	63
ISRAEL	110	303	1001	1262
JORDAN	10	64	99	157
SAUDIA	22	53	109	290
KUWAIT	22	113	63	356
A EMIR	6	33	87	190
INDIEN	17	157	30	394
THAIL			473	165
VIETN	40	64	40	67
MALAYS	40	214	440	1238
SINGAP	34	72	279	661
CHINA	1676	3365	7182	13316
SKOREA	107	363	275	1084
JAPAN	149	585	244	1242
TAIWAN	1228	3522	3413	9058
HONGK	138	351	1041	2573
AUSTRL	137	470	1312	1619
NEUSEE	104	260	250	545

8431 39 10

TEILE V WALZWERKMASCH W-NR 8428 90 30

EINF	2049*	904*	8973*	6218*
EU	59	107	760	743
NIEDL	6	33	8	112
ITAL	38	47	528	323
G BRIT			55	91
BELGI	12	10	24	162
SCHWZ	14	46	415	2357
TUERK			354	120
POLEN	955	229	3849	1156
TSCHE	607	171	1517	638
SLOWEN	284	119	1910	866
BRASIL	130	223	136	233
AUSF	130*	517*	1400*	3822*
EU	17	312	52	1012
FRANKR		5	9	139
G BRIT	3	270	6	542
OESTER			4	82
POLEN	2	4	721	682
RUMAEN	103	160	158	346
ALGER			6	75
USA	2	3	78	246
INDIEN		10	1	136
TAIWAN	1	11	364	1183

8431 39 90

TEILE V AND MASCH APP U GER POS 8428

EINF	49875*	43489*	133844*	119349*
EV				13
LV		58	6	769
PV	1	23	2	28
AUS LG		3		7
EU	27536	26374	54012	56086
FRANKR	6216	2933	10874	6822
NIEDL	6077	8881	14070	16841
ITAL	3020	2408	6941	7164
G BRIT	459	323	933	1882
DAENM	121	734	283	1357
GRIECH			174	190
SPAN	29	93	1059	1391
SCHWED	203	526	1231	2598
OESTER	5463	6090	11127	12190
BELGI	4945	4378	7251	5557
NORWEG	18	51	89	151
SCHWZ	2311	4442	8589	18142
TUERK	137	160	946	874
POLEN	5722	1891	25367	9487
TSCHE	6705	2525	21628	8660
SLOWAK	1661	605	5983	1877
UNGARN	2954	1057	9895	3739
RUMAEN	205	93	901	332
SLOWEN	1599	846	1911	1217
AEGYPT				83
S AFR	45	100	150	319
USA	588	3895	2844	13456
ISRAEL			1	373
SAUDIA	1	2	26	69
A EMIR		27		356
INDIEN	23	88	398	585
THAIL		78		600
INDONE	7	65	7	65
MALAYS	1	300	8	326
SINGAP	1	325	3	461
PHILIP	2	33	3	328
CHINA	192	142	482	428
JAPAN	78	227	198	613
HONGK	6	87	6	287
AUSF	33860*	91238*	138931*	287233*
EV	1	178	4	236
LV		17	1	28
PV	11	14	27	256
EU	12721	24768	49703	101606
FRANKR	1754	3991	9002	18414
NIEDL	2376	3678	8695	13027
ITAL	287	2018	5317	17114
G BRIT	2504	3710	6355	12662
IRLAND	43	189	115	493
DAENM	733	1101	2615	4557
GRIECH	34	90	199	453
PORTUG	25	178	155	769
SPAN	419	881	2329	6819
SCHWED	689	1730	2285	4159
FINNL	124	189	942	1082
OESTER	1865	3691	6124	11080
BELGI	1845	3275	5559	10843
ISLAND	7	28	41	123
NORWEG	305	603	1528	2037
LIECHT	8	109	36	181
SCHWZ	1583	3559	6989	13295
TUERK	224	430	1831	3578
POLEN	1818	2501	5939	7266
TSCHE	1161	1608	4048	6497
SLOWAK	535	758	1679	1559
UNGARN	1133	4636	2714	6806
RUMAEN	21	47	67	499
BULGAR	28	219	9447	3241
W RUSS			218	579
MOLDAU	3	80	3	80
RUSSLD	66	150	318	1819
SLOWEN	174	157	743	852
KROAT	451	438	1071	1102
BR JUG			190	167
MAZED	2	53	3	57
MAROKK	7	51	795	1182
ALGER	29	130	560	1336
TUNES	112	167	176	291
LIBYEN	18	171	24	222
AEGYPT	222	1218	438	2088
GUINEA	337	25	1663	1115
GHANA	23	48	54	142
NIGERI	11	40	143	373
KAMERU			3	77
GABUN		5	6	63
MOSAMB	1	18	14	135
S AFR	353	462	2857	2829
USA	2820	12475	11750	38498
KANADA	199	366	1830	2945
MEXIKO	164	1330	930	2940
GUATEM	1	2	354	427
HONDUR			15	90
PANAMA	1	3	39	328
KUBA	2	33	9	107
TRINID			43	100
KOLUMB	27	164	46	202
VENEZU	248	489	1548	2928
ECUAD			477	600
PERU	43	85	208	550
BRASIL	60	379	1045	2741
CHILE	35	62	1161	2622
ARGENT	116	1136	175	1340
ZYPERN	8	38	49	200
SYRIEN	1	4	92	350
IRAN	8	48	100	567
ISRAEL	143	255	4087	4522
JORDAN	42	47	192	237
SAUDIA	1358	7230	2054	8785
KUWAIT	59	601	222	1453
A EMIR	2438	9475	4091	11993
OMAN	10	72	27	92
PAKIST	13	65	171	361
INDIEN	306	559	500	1208
THAIL	34	139	186	770
VIETN	87	453	2742	5182
INDONE	36	56	479	526
MALAYS	41	186	320	2107
SINGAP	133	1932	724	4858
PHILIP	43	271	109	517
CHINA	828	1399	2724	7656
SKOREA	987	2467	1327	3314
JAPAN	447	709	1615	2552
TAIWAN	1457	4246	2004	5730
HONGK	20	179	576	2169
AUSTRL	232	1546	1108	3324

8431 41 00

EIMER KUEBEL GREIFER USW F BAGGER USW

EINF	12134*	7828*	35027*	23513*
LV	53	25	213	60
PV			1116	282
AUS LG			46	44
EU	5088	5361	12036	15302
FRANKR	443	323	1581	1576
NIEDL	1268	1053	2898	2576
ITAL	61	38	700	545
G BRIT	2346	2473	3517	4289
IRLAND	9	7	292	476
DAENM	55	47	262	222
SCHWED	467	730	1563	3102
FINNL	62	123	152	231
OESTER	282	462	832	1989
BELGI	95	105	236	321
NORWEG	30	11	236	162
SCHWZ	54	27	205	122
TUERK	245	149	595	328
POLEN	341	92	1396	517
TSCHE	3987	1442	11547	3635
UNGARN	604	220	3583	1370
SLOWEN	1	2	2524	1008
USA	23	34	279	298
THAIL	1623	410	1623	410
JAPAN	132	74	225	193

Wichtigste Ursprungs- und Bestimmungs-Laender	APRIL 1999 dt = 100kg	APRIL 1999 1000 DM	JAN./APR. 1999 dt = 100kg	JAN./APR. 1999 1000 DM
AUSF	8522*	9689*	31811*	38346*
EV	272	162	272	162
LV			30	56
EU	4183	4155	18018	19779
FRANKR	1923	1430	6600	5186
NIEDL	637	651	2473	2929
ITAL	208	136	1267	1683
G BRIT	147	285	1805	2358
IRLAND	1	2	50	85
DAENM	437	433	541	613
GRIECH	38	68	63	143
SPAN	72	63	434	521
SCHWED	197	247	824	981
OESTER	392	629	3127	3777
BELGI	86	152	692	1087
NORWEG	108	137	188	300
SCHWZ	664	870	2051	2835
TUERK	62	68	128	196
POLEN	153	160	1178	1025
TSCHE	523	693	1847	2204
UNGARN	25	29	134	165
RUMAEN	230	214	230	214
BULGAR	157	244	257	390
RUSSLD	1	1	10	73
KASACH	15	36	25	103
SLOWEN	11	19	113	134
KROAT	3	6	290	448
LIBYEN			12	397
AEGYPT	159	200	173	231
LIBERI	362	482	362	482
NIGERI	230	263	345	447
S AFR	21	27	76	83
USA	429	574	1452	2616
PANAMA	272	162	784	771
VENEZU			19	74
ECUAD			96	203
PERU			96	122
BRASIL			108	217
LIBAN			34	70
SYRIEN			66	203
ISRAEL	39	36	173	218
JORDAN	104	130	104	130
SAUDIA	1	2	170	220
INDIEN			679	620
THAIL	25	62	53	137
VIETN			288	315
SINGAP	209	276	214	393
JAPAN	437	646	752	1082
TAIWAN			160	141
HONGK			741	566
AUSTRL	1	2	27	128
8431 42 00				
PLANIERSCHILDE FUER PLANIERMASCHINEN				
EINF	54*	68*	1196*	481*
AUS LG			252	194
EU			97	29
UNGARN			602	121
USA	2	28	254	225
AUSF	4824*	1924*	19781*	8068*
EU	288	262	591	585
OESTER	286	257	558	532
NORWEG			488	205
B HERZ			331	270
BR JUG			182	148
USA	4460	1613	18024	6730
8431 43 00				
TEILE V BOHRMASCH TIEFBOHRGER ERDBEAR				
EINF	2861*	4853*	9445*	16807*
EV			52	133
LV	45	92	70	216
PV			15	24
AUS LG	52	159	405	1590
EU	1288	1861	2758	4636
FRANKR	89	167	613	847
NIEDL	705	839	1250	1544
ITAL	40	86	54	121
G BRIT	69	86	86	174
DAENM	8	28	13	94
SCHWED	372	620	525	1310
OESTER		5	103	464
NORWEG	27	197	69	355
SCHWZ	265	525	563	765
ESTLD			27	90
POLEN	283	201	553	591
TSCHE	382	161	1059	522
UKRAIN	153	60	528	165
RUSSLD	12	2	1633	452
KASACH			101	229
USA	202	1189	1244	6310
KANADA	128	384	540	2211
BAHRAI	1	53	1	53
A EMIR			163	104
TAIWAN	84	149	85	152
AUSF	4251*	11912*	23013*	56052*
EV			2	25
PV			17	120
EU	1036	3304	4691	15122
FRANKR	123	316	785	2093
NIEDL	191	1026	712	3862
ITAL	36	165	175	712
G BRIT	116	649	599	1495
DAENM	23	215	298	1387
GRIECH	15	39	440	1135
PORTUG		2	75	318
SPAN	43	108	251	869
SCHWED	371	452	838	1493
OESTER	80	228	341	1227
BELGI	18	70	130	431
NORWEG	199	876	985	3619
SCHWZ	532	973	1721	3137
TUERK	24	85	41	126
ESTLD			125	175
POLEN	106	230	2094	1328
UNGARN	8	37	486	615
BULGAR	2	3	13	63
RUSSLD	28	49	70	400
KASACH			339	895
KROAT			591	561
AEGYPT	399	609	648	1728
MALI	5	27	11	133
NIGERI	7	66	55	350
MOSAMB			305	343
S AFR	36	78	231	1001
USA	811	2172	2591	7359
KANADA	10	13	94	150
MEXIKO			50	83
KUBA	1	3	36	213
BRASIL	37	103	139	526
URUGU			6	99
ARGENT	13	22	179	399
IRAN	59	746	859	1418
JORDAN			55	219
SAUDIA		11	7	117
A EMIR	72	106	630	1197
PAKIST			2	80
INDIEN	2	3	102	225
MALAYS	27	101	82	267
SINGAP	94	95	168	331
PHILIP	253	437	286	663
CHINA	59	276	2111	4326
SKOREA	216	910	959	2345
JAPAN	52	187	386	957
HONGK	90	169	950	3282
AUSTRL	5	18	339	1168
8431 49 20				
EISEN/STAHLTEIL GEGOSS POS 8426/29/30				
EINF	35873*	9686*	127328*	30178*
LV	976	205	1139	296
PV	4870	1137	15449	3711
EU	11414	4990	36783	13339
FRANKR	10237	2057	29527	4963
NIEDL	64	158	2087	1082
ITAL	801	1582	1873	2206
G BRIT	2	28	67	190
SPAN	2	2	313	169
SCHWED	49	558	258	1144
OESTER	238	569	1082	3039
BELGI	17	17	1536	484
SCHWZ	33	59	273	625
POLEN	298	126	922	482
TSCHE	14159	1093	59458	4484
SLOWAK	571	147	643	158
UNGARN	4884	1149	15738	3857
RUMAEN	210	50	437	97
SLOWEN	2041	796	4952	2095
KROAT	5	25	1129	608
USA	1176	918	5049	3846
KANADA	22	73	24	92
IRAN	976	205	976	205
CHINA			277	129
AUSF	25214*	11252*	99800*	36699*
EV			75	21
PV	15401	1414	53179	4710
EU	4284	3455	27159	15680
FRANKR	458	351	2138	2063
NIEDL	146	674	512	1282
ITAL	276	95	940	476
G BRIT	177	196	999	706
IRLAND	58	28	250	124
DAENM	26	36	192	198
SPAN	40	157	201	327
SCHWED	647	540	12030	4294
FINNL	238	162	772	510
OESTER	335	390	2661	2623
BELGI	1833	756	6237	2676
NORWEG	24	5	221	134
SCHWZ	404	433	1242	1239
POLEN	301	217	1641	868
TSCHE	13911	1280	41654	3638
SLOWAK			355	80
UNGARN	1984	312	13256	2076
W RUSS	2070	3800	2070	3800
KROAT			53	87
MAZED			62	93
MAROKK			276	181
AEGYPT			8	72
K VERD	34	37	104	120
S AFR			361	1111
USA	1784	855	6410	3052
KANADA	50	195	415	442
VENEZU			122	91
ARGENT	6	16	121	280
LIBAN	55	156	84	192
SAUDIA			77	116
A EMIR	19	4	132	121
SINGAP	125	289	2774	1989
HONGK	6	74	118	212
8431 49 80				
TEILE V MASCH APP USW POS 8426/29/30				
EINF	168483*	70975*	592601*	299020*
EV	274	137	274	137
LV	16	3	16	11
PV	229	38	1192	258
AUS LG	134	139	640	681
EU	89271	40448	261179	164242
FRANKR	31300	8751	114199	42777
NIEDL	3706	2765	11348	13143
ITAL	16321	8709	50797	25969
G BRIT	913	1506	3166	4676
DAENM	743	524	2809	2026
GRIECH	1899	186	2008	229
SPAN	449	295	1561	1047
SCHWED	25448	7246	46413	37801
FINNL	307	1196	1744	4360
OESTER	1586	2144	5353	8371
BELGI	6577	7096	21653	23451
NORWEG	90	87	274	357
SCHWZ	1020	940	6115	4743
TUERK	2117	839	6804	2754
POLEN	17194	4737	57889	15037
TSCHE	21692	6930	101396	29268
SLOWAK	7012	2153	26110	7945
UNGARN	11903	3705	49190	17018
RUMAEN	399	123	5091	1047
UKRAIN	815	209	2820	647
RUSSLD	3062	1045	10323	3409
SLOWEN	4762	2489	18908	10228
KROAT	845	490	6890	4051
BR JUG			821	253
USA	575	976	3219	5178
KANADA	12	51	105	201
VIETN				51
INDONE			350	153
SINGAP	1710	533	1710	533
CHINA	78	9	927	225
SKOREA	1486	817	6912	3331
JAPAN	3607	4109	24566	27799
TAIWAN	199	77	343	171
HONGK	457	116	460	126
AUSF	103711*	129216*	442360*	523181*
EV	286	198	652	523
PV	15	50	138	225
EU	25990	36399	157859	164237
FRANKR	5236	7869	49273	42775
NIEDL	2490	4279	11681	16184
ITAL	1399	2188	9586	12822
G BRIT	5811	6928	18640	22446
IRLAND	124	346	513	933
DAENM	433	932	2278	3942
GRIECH	117	284	473	924
PORTUG	69	213	1003	1190
SPAN	1773	2229	9042	12104
SCHWED	902	1430	10811	9564
FINNL	298	589	1609	2565
OESTER	4359	6189	26196	25360
BELGI	2670	2810	16514	13164
LUXEMB	109	113	240	264
ISLAND	23	27	112	170
NORWEG	964	1930	2689	5482
SCHWZ	3212	4247	11053	13730
TUERK	223	477	890	2001
ESTLD	1	8	171	197
LETTLD	30	64	157	251
LITAU	1	1	26	94
POLEN	3483	2164	10956	8342
TSCHE	7264	2778	21898	8932
SLOWAK	275	124	774	1251
UNGARN	908	744	2452	2504
RUMAEN	16	59	87	337
BULGAR	61	232	386	1023
UKRAIN	35	48	290	186
W RUSS	42	212	368	1352
RUSSLD	40	254	754	2025
ASERB		4	103	587
KASACH	21	206	197	941
KIRGIS	25	153	37	159
SLOWEN	1173	702	5839	2863
KROAT	178	106	441	722
B HERZ	10	37	134	254
BR JUG	6	18	122	913
MAZED	3	30	122	465
MAROKK	88	113	401	642
ALGER	29	21	109	472
TUNES	79	194	284	734
LIBYEN	55	152	195	566
AEGYPT	685	648	2484	4368
SUDAN			24	61
MAURET	5	36	105	230
MALI	180	198	194	210
GUINEA	151	178	216	253
GHANA	345	234	876	901
TOGO	11	72	14	86
NIGERI	856	1080	2260	3425
ANGOLA	3	25	110	242
ERITRE	32	59	50	92
KENIA	47	115	85	189
UGANDA			13	70
TANSAN	1	9	66	188
MOSAMB			1311	3100
S AFR	486	1070	3693	5846
USA	34892	37510	125067	135430
KANADA	2641	2000	10982	9868
MEXIKO	129	366	810	1199
DOM RP	4	9	37	80
KOLUMB	49	330	12428	10806
VENEZU	158	384	310	834
SURIN	5	37	50	277
ECUAD	11	58	43	140
PERU	444	669	596	979
BRASIL	235	411	1561	2495
CHILE	202	178	1795	2019
BOLIV	674	181	665	198
ARGENT	427	356	815	1119
LIBAN	3	8	79	111
SYRIEN	14	71	291	296
IRAN	85	425	1057	2815
ISRAEL	2280	5156	2907	6311
JORDAN	18	95	168	586
SAUDIA	74	185	6816	11877

Wichtigste Ursprungs- und Bestimmungs-Laender	APRIL 1999 dt = 100kg	APRIL 1999 1000 DM	JAN./APR. 1999 dt = 100kg	JAN./APR. 1999 1000 DM
KUWAIT	17	66	72	417
KATAR	2	2	29	146
A EMIR	1663	860	7268	12753
OMAN	6	93	42	245
JEMEN	166	141	175	188
INDIEN	3785	14135	11746	46564
SRILAN	34	136	63	350
NEPAL	2	13	36	146
THAIL	12	44	900	1155
INDONE	210	201	324	560
MALAYS	372	328	1161	1452
SINGAP	1187	992	3829	3344
PHILIP	1401	1651	1995	3214
CHINA	1494	1896	2739	3885
SKOREA	1549	912	4800	5315
JAPAN	716	1354	3867	4950
TAIWAN	100	303	804	1552
HONGK	378	373	622	708
AUSTRL	875	1537	3141	5591
PAPUA			680	493
NEUSEE	153	128	475	500

8432 10 10

SCHARPFLUEGE

	STUECK		STUECK	
EINF	152*	1146*	351*	3347*
GEW DT	1386		3853	
EU	77	376	176	1421
FRANKR	7	27	73	786
SCHWED	4	97	15	250
OESTER	64	233	75	360
NORWEG	61	701	153	1844
UKRAIN	1	55	1	55
AUSF	171*	2840*	524*	8504*
GEW DT	2115		6571	
EU	148	2445	402	6562
FRANKR	24	348	78	1244
NIEDL	40	611	118	1571
ITAL	18	401	42	866
G BRIT	33	642	65	1248
DAENM	9	141	30	733
OESTER	3	47	25	374
BELGI	20	243	34	447
SCHWZ	7	115	31	539
POLEN	1	33	15	559
TSCHE	3	103	5	151
UNGARN	4	88	13	310
RUMAEN			2	78
KANADA	6	34	31	107
NEUSEE			4	56

8432 10 90

ANDERE PFLUEGE

	STUECK		STUECK	
EINF	119*	1011*	184*	1247*
GEW DT	1058		1510	
EU	1	13	4	51
NORWEG	79	920	96	1037
POLEN	39	78	83	156
AUSF	1*	2*	54*	236*
GEW DT	3		284	
EU			5	1
UKRAIN			1	57
AUSTRL			16	88

8432 21 00

SCHEIBENEGGEN

	STUECK		STUECK	
EINF	33*	492*	130*	1735*
GEW DT	999		3069	
EU	21	366	63	768
FRANKR	14	306	20	456
ITAL			31	199
DAENM	7	60	10	77
NORWEG	1	7	20	255
TSCHE	6	106	20	398
USA			7	254
AUSF	28*	135*	33*	215*
GEW DT	265		457	
EU	28	135	31	173
FRANKR	28	135	28	135

8432 29 10

GRUBBER

	STUECK		STUECK	
EINF	254*	644*	670*	1774*
GEW DT	2410		5884	
EU	48	205	137	604
FRANKR	5	36	45	205
ITAL	26	59	47	110
OESTER	7	52	21	147
POLEN	100	139	266	354
TSCHE	104	279	239	768
AUSF	1615*	9680*	3703*	20368*
GEW DT	11228		23353	

Wichtigste Ursprungs- und Bestimmungs-Laender	APRIL 1999 dt = 100kg	APRIL 1999 1000 DM	JAN./APR. 1999 dt = 100kg	JAN./APR. 1999 1000 DM
EU	970	6704	1627	11741
FRANKR	591	4246	980	7737
NIEDL	36	148	67	388
ITAL	98	381	122	556
G BRIT	35	330	63	547
IRLAND	33	276	47	398
DAENM	20	155	35	316
PORTUG			8	78
SPAN	15	87	26	210
OESTER	39	352	67	513
BELGI	86	655	194	919
LUXEMB	11	53	11	53
SCHWZ	36	300	82	715
LETTLD	6	107	8	140
POLEN	10	121	67	722
TSCHE	8	124	18	194
UNGARN	4	194	19	254
RUSSLD	4	260	31	621
USBEK			40	830
KROAT	4	129	5	131
S AFR	9	58	9	58
USA	525	1267	1613	3584
JAPAN			12	84
AUSTRL	25	282	126	979

8432 29 30

EGGEN

	STUECK		STUECK	
EINF	700*	1864*	5011*	7682*
GEW DT	4178		23723	
LV	2	38	4	61
EU	134	1168	692	3833
FRANKR	31	291	203	1585
NIEDL	5	118	117	499
ITAL	17	150	25	262
DAENM	3	19	15	114
FINNL	14	63	14	63
OESTER	64	527	314	1281
POLEN	376	430	2688	2583
TSCHE	37	130	85	316
UKRAIN	96	50	1442	762
AUSF	446*	3623*	892*	7458*
GEW DT	4517		9020	
EU	392	3064	666	5937
FRANKR	242	1904	409	3493
NIEDL	21	120	39	283
ITAL	6	109	19	308
G BRIT	27	248	38	520
IRLAND	2	16	20	249
DAENM	9	87	22	275
SPAN	9	72	9	72
OESTER	18	125	21	171
BELGI	49	332	80	515
SCHWZ	17	114	132	547
POLEN	2	25	15	160
TSCHE	1	10	5	62
RUSSLD	10	183	12	253
KROAT	3	57	18	203

8432 29 50

MOTORHACKEN

	STUECK		STUECK	
EINF	5690*	3059*	13115*	6936*
GEW DT	2076		5225	
AUS LG	2066	1096	3153	1702
EU	2730	1415	6730	3436
FRANKR	1089	615	2150	1303
NIEDL	224	92	224	92
ITAL	989	369	3909	1691
OESTER	333	295	345	305
TSCHE	161	85	170	127
UNGARN	366	199	1488	712
USA	880	412	2193	1015
JAPAN	1552	946	2460	1577
AUSF	1846*	840*	3419*	1705*
GEW DT	419		922	
EU	1656	700	2806	1291
FRANKR	529	311	801	508
NIEDL	125	109	221	232
OESTER	426	126	550	248
BELGI	315	71	652	140
SCHWZ	47	51	134	139
POLEN	22	15	268	127

8432 29 90

JAETMASCHINEN U AND HACKMASCHINEN

	STUECK		STUECK	
EINF	108*	429*	409*	1427*
GEW DT	595		1857	
LV	1	9	1	9
EU	65	315	329	1154
NIEDL	5	16	44	409
ITAL	39	151	239	347
DAENM	12	104	31	312
TSCHE	13	52	18	81
AUSF	181*	701*	362*	1766*
GEW DT	509		1705	
EU	144	355	185	708

Wichtigste Ursprungs- und Bestimmungs-Laender	APRIL 1999 dt = 100kg	APRIL 1999 1000 DM	JAN./APR. 1999 dt = 100kg	JAN./APR. 1999 1000 DM
FRANKR	32	180	62	350
ITAL	37	70	37	70
PORTUG	3	14	6	113
SCHWZ	2	18	60	171
POLEN	4	60	19	175
UKRAIN	2	73	4	136
KANADA	14	67	62	370

8432 30 11

EINZKORNDRILLGER -MASCH ZENTRANTR

	STUECK		STUECK	
EINF	11*	225*	91*	932*
GEW DT	136		679	
EU	11	225	87	889
FRANKR	7	141	51	455
ITAL			18	149
G BRIT			10	93
FINNL	3	79	6	153
AUSF	206*	3820*	695*	16470*
GEW DT	2044		7030	
EU	117	1970	409	7470
FRANKR	42	625	109	1991
NIEDL	23	398	60	1262
ITAL	4	65	19	272
G BRIT	17	353	41	800
DAENM	8	136	42	992
PORTUG			25	172
SPAN	3	34	42	298
SCHWED	4	114	23	637
FINNL	4	58	4	58
OESTER	7	114	15	302
BELGI	2	35	26	648
SCHWZ	2	23	29	490
LETTLD	1	21	12	161
POLEN	19	315	48	881
TSCHE	5	122	12	232
UNGARN	15	473	40	1408
RUMAEN	2	97	2	97
UKRAIN			19	3535
W RUSS	3	62	3	62
RUSSLD	28	436	28	436
SLOWEN	5	70	45	516
KROAT	3	122	7	353
BR JUG			2	89
MAZED			2	117
USA			4	105
ZYPERN			6	92
AUSTRL			10	147

8432 30 19

ANDERE SAEMASCHINEN

	STUECK		STUECK	
EINF	39*	270*	155*	1735*
GEW DT	187		1033	
LV	1	37	1	37
EU	30	205	133	1570
FRANKR	2	117	14	308
ITAL	1	2	38	284
DAENM	13	66	38	173
SCHWED			10	706
OESTER	14	20	33	99
AUSF	721*	5366*	1405*	17884*
GEW DT	3581		11291	
EV	8	480	22	1241
EU	619	3132	1073	9732
FRANKR	382	1565	586	5016
NIEDL	32	148	49	321
ITAL	20	114	54	484
G BRIT	54	557	152	2024
DAENM	27	169	50	489
SPAN	7	41	16	178
SCHWED	6	87	7	95
OESTER	48	229	104	713
BELGI	20	124	31	313
NORWEG	5	69	5	69
SCHWZ	8	183	36	719
ESTLD	4	69	4	69
LETTLD	5	347	11	454
LITAU			1	83
POLEN	4	55	31	624
TSCHE	5	158	20	437
SLOWAK	1	15	4	87
UNGARN	10	522	28	1281
BULGAR			4	62
UKRAIN	1	122	3	141
RUSSLD	53	563	166	3671
USA			3	176

8432 30 90

PFLANZMASCHINEN U SETZMASCHINEN

	STUECK		STUECK	
EINF	41*	269*	420*	1193*
GEW DT	184		1444	
EU	25	241	273	747
FRANKR	12	109	213	223
NIEDL			8	84
ITAL	6	79	8	111
BELGI	7	53	44	329
POLEN	14	24	108	344
AUSF	213*	3794*	484*	7655*

Wichtigste Ursprungs- und Bestimmungs-Laender	APRIL 1999 dt = 100kg	APRIL 1999 1000 DM	JAN./APR. 1999 dt = 100kg	JAN./APR. 1999 1000 DM
GEW DT	2391		5324	
EU	198	3349	435	6629
FRANKR	47	800	106	1602
NIEDL	49	939	75	1371
ITAL	8	191	29	590
G BRIT	49	722	98	1472
IRLAND			8	136
DAENM	7	156	12	203
SPAN	12	164	30	314
OESTER	7	99	13	195
BELGI	15	242	59	705
NORWEG	3	91	3	91
SCHWZ			11	134
POLEN	1	13	4	115
TSCHE	2	46	7	130
USA	1	120	1	120
KANADA	1	21	5	119
AUSTRL	2	77	2	77
8432 40 10				
DUENGERSTREUER FUER KUNSTDUENGER				
	STUECK		STUECK	
EINF	25285*	1007*	79482*	2642*
GEW DT	1194		3136	
EU	1103	317	1648	802
FRANKR	29	100	153	263
NIEDL	1007	78	1017	130
DAENM	9	100	379	305
POLEN	22	58	23	63
TSCHE	23593	367	76028	1094
USA	567	265	1781	677
AUSF	3227*	7436*	8027*	18497*
GEW DT	5524		13591	
EU	1938	6457	4153	13761
FRANKR	617	2409	1895	5781
NIEDL	167	668	370	1293
ITAL	210	425	373	846
G BRIT	184	857	204	1277
IRLAND	132	291	213	481
DAENM	25	96	52	112
SPAN	99	224	115	263
SCHWED	147	454	147	454
FINNL	46	170	71	239
OESTER	153	232	441	952
BELGI	100	423	200	812
LUXEMB	58	208	72	251
NORWEG	59	156	162	391
SCHWZ	1111	288	2757	617
POLEN	21	100	544	737
TSCHE	33	79	62	209
UNGARN	2	52	21	111
RUSSLD			19	1623
KROAT	1	36	5	103
BR JUG			6	62
S AFR	4	17	40	171
USA			24	55
JAPAN	21	92	123	273
8432 40 90				
DUENGERSTREUER F ANDERE DUENGER				
	STUECK		STUECK	
EINF	21*	79*	133*	1233*
GEW DT	243		1861	
EU			46	774
DAENM			41	722
POLEN	12	54	30	156
TSCHE	1	19	22	222
AUSF	9*	32*	35*	107*
GEW DT	12		93	
EU	9	32	34	96
8432 80 00				
AND MASCH APP GERAET F BODENBEARB USW				
	DT		DT	
EINF	5675*	3430*	25496*	16144*
EU	2018	2055	12119	10755
FRANKR	100	123	502	405
NIEDL	245	307	801	1060
ITAL	391	785	6293	5410
DAENM	993	600	3097	2651
SCHWED		1	214	91
OESTER	237	198	1112	1033
NORWEG	176	65	462	251
SCHWZ	26	61	237	243
POLEN	1604	336	3515	747
TSCHE	314	116	684	384
UNGARN	673	367	2455	1278
UKRAIN	1237	151	3926	494
USA	111	210	660	1575
KANADA	2	5	94	109
JAPAN			35	81
AUSF	8207*	17521*	17026*	29383*
PV	11	7	11	7
EU	7502	16653	12917	24341
FRANKR	2603	6412	4369	9104
NIEDL	753	807	1325	1241
ITAL	105	155	277	334
G BRIT	3134	7265	4720	10125
DAENM	229	347	340	537
GRIECH			61	129
SPAN	56	122	85	182
SCHWED	31	76	47	105
OESTER	282	1042	738	1680
BELGI	298	407	911	835
NORWEG	17	16	347	541
SCHWZ	195	253	1094	1204
POLEN	94	121	710	718
TSCHE	38	30	415	616
SLOWAK	7	5	81	78
UNGARN	202	199	540	439
NIGERI			15	55
USA	17	60	330	818
JAPAN	7	16	64	126
8432 90 00				
TEILE F BODENBEARBEITUNGSMASCHINE USW				
EINF	25399*	12159*	89526*	43731*
EV				63
EU	8200	6446	34964	23795
FRANKR	1320	896	8965	5786
NIEDL	1335	1052	4377	4418
ITAL	2589	1590	9628	5941
G BRIT	306	264	2407	749
DAENM	1191	1138	3934	2984
SPAN	267	108	1118	405
SCHWED	161	178	2094	840
FINNL	7	18	130	267
OESTER	958	1151	2116	2243
BELGI	66	51	135	122
NORWEG	1746	1394	8557	5592
LETTLD	202	86	822	441
POLEN	4485	1257	14724	4581
TSCHE	4259	1098	11005	3041
UNGARN	1107	464	4433	1623
RUMAEN	41	2	361	186
BULGAR	102	51	219	98
SLOWEN	10	3	137	136
USA	870	574	3331	2429
KANADA	226	75	861	360
CHINA	3842	482	9262	950
JAPAN	11	79	30	219
AUSF	15044*	17779*	37436*	37524*
PV			12	10
EU	11752	14923	25265	27284
FRANKR	3938	5598	8123	10531
NIEDL	2866	3125	4710	4562
ITAL	346	412	670	846
G BRIT	1005	1469	1681	2582
IRLAND	303	323	931	691
DAENM	726	996	1615	1809
PORTUG	3	9	63	76
SPAN	116	153	184	283
SCHWED	430	763	535	811
FINNL	104	155	409	283
OESTER	1385	1096	5337	3349
BELGI	409	621	866	1220
LUXEMB	114	186	114	190
NORWEG	897	579	2104	1480
SCHWZ	180	210	1408	1297
LETTLD	51	37	361	160
LITAU	52	26	296	164
POLEN	394	494	1425	1508
TSCHE	418	337	2062	1582
UNGARN	378	283	1319	997
RUMAEN	44	70	65	93
UKRAIN	67	154	110	205
W RUSS	202	59	415	156
TURKM	4	55	15	92
SLOWEN	10	12	98	137
KROAT	36	96	140	321
MAZED	98	62	98	62
USA	224	173	1057	585
KANADA	20	14	354	135
IRAN			102	442
8433 11 10				
RASENMAEH EL-MOT HORIZONT SCHNEIDW				
	STUECK		STUECK	
EINF	64301*	7814*	165032*	19438*
GEW DT	10702		28078	
EU	50611	5858	116583	13736
FRANKR	2528	887	3943	1262
ITAL	46516	4570	104401	10646
G BRIT	1	1	869	224
SCHWED	156	109	681	310
OESTER	920	182	6112	1153
BELGI	490	109	565	139
POLEN	6846	446	29358	1839
TSCHE	6550	1383	16557	3333
UNGARN	1	1	1397	268
JAPAN			811	122
NEUSEE	268	105	268	105
AUSF	51705*	7353*	107652*	15266*
GEW DT	8449		17291	
EU	45506	6660	89668	12917
FRANKR	42863	6016	84672	11595
NIEDL	641	225	1059	362
OESTER	821	238	1494	391
BELGI	87	26	920	316
NORWEG	265	53	360	117
SCHWZ	586	110	2784	627
TUERK	1013	92	2362	229
POLEN	2887	257	7946	731
TSCHE	380	40	1721	258
RUSSLD	561	73	607	78
8433 11 51				
RASMAEH VBRMOT HORIZO SELBSTF SITZ				
	STUECK		STUECK	
EINF	15281*	43635*	41309*	107982*
GEW DT	38862		95434	
AUS LG	68	315	149	949
EU	5595	13984	14424	34523
FRANKR	36	94	70	244
NIEDL	2	68	6	289
ITAL	4572	10696	11097	24050
G BRIT	107	1245	332	3232
SCHWED	257	837	608	2036
OESTER	621	1044	2114	4169
BELGI			195	494
TSCHE	534	1704	1259	3671
USA	9074	27382	23790	62571
KANADA			264	360
JAPAN	77	555	1565	6828
AUSF	23050*	52853*	42536*	98675*
GEW DT	54159		97049	
EU	22931	52511	42080	97524
FRANKR	16256	30817	28389	53157
NIEDL	4590	17456	10679	37500
ITAL	324	606	517	1106
G BRIT	1370	2656	1517	2958
IRLAND			146	424
DAENM	90	206	227	480
SPAN			141	277
FINNL	143	240	182	312
OESTER	96	351	170	1028
BELGI	55	159	105	262
SCHWZ	35	157	168	550
POLEN	45	66	45	66
TSCHE	12	50	19	71
UNGARN	1	15	56	113
AUSTRL			89	184
NEUSEE			42	73
8433 11 59				
RASMAEH VBRMOT HORIZ SELBSTF OH SI				
	STUECK		STUECK	
EINF	54721*	16731*	133465*	49076*
GEW DT	16525		42679	
AUS LG	839	744	1541	1370
EU	51884	14451	109841	31540
FRANKR	833	478	1279	727
ITAL	46099	11845	93708	23786
G BRIT	601	163	720	298
SCHWED	305	159	682	391
OESTER	3676	1659	13078	6187
BELGI	370	147	370	147
UNGARN	168	63	487	221
USA	2250	1705	12206	8932
JAPAN	285	418	10027	7944
AUSTRL	96	67	587	298
NEUSEE			262	99
AUSF	14243*	7406*	31380*	18788*
GEW DT	5136		12244	
EU	13692	7097	29621	17708
FRANKR	11282	5140	18414	8474
NIEDL	726	600	7883	6325
ITAL	101	50	155	78
G BRIT	541	355	857	627
PORTUG	37	21	136	79
SPAN	63	56	287	233
OESTER	387	339	741	713
BELGI	429	444	976	1043
SCHWZ	95	70	657	533
POLEN	261	139	655	299
8433 11 90				
AND RASMAEH VBRMOT HORIZ SCHNEIDW				
	STUECK		STUECK	
EINF	14727*	4810*	53148*	16245*
GEW DT	4592		16404	
AUS LG	989	704	1697	1193
EU	13109	3658	42601	11984
FRANKR	72	36	452	227
ITAL	7621	2011	25848	5808
SPAN	45	51	45	51
SCHWED	167	63	369	130
OESTER	4934	1423	15418	4598
BELGI	270	74	433	162
UNGARN	144	39	3564	968
USA	1259	883	6708	3007
JAPAN	212	228	268	279
AUSF	20054*	6061*	36504*	11722*
GEW DT	6110		11031	
EU	15997	4770	27755	8859
FRANKR	14531	4189	23062	6999
NIEDL	375	136	1024	394
ITAL	170	60	456	165
G BRIT	108	50	686	205
IRLAND	47	19	418	194
OESTER	524	208	967	373
BELGI	135	60	755	375
ISLAND	280	62	280	62
SCHWZ	635	280	2311	975
TUERK	35	9	229	64

Wichtigste Ursprungs- und Bestimmungs-Laender	APRIL 1999		JAN./APR. 1999	
	dt = 100kg	1000 DM	dt = 100kg	1000 DM
POLEN	2590	771	4590	1258
TSCHE	74	35	190	141
UNGARN	188	54	434	131
8433 19 10				
AND RASENMAEHER M ELEKTROMOTOR				
	STUECK		STUECK	
EINF	5886*	320*	12141*	716*
GEW DT	529		862	
EU	5886	320	12141	716
FRANKR	606	217	786	264
ITAL	5280	103	11345	448
AUSF	126*	33*	506*	131*
GEW DT	17		136	
EU	126	33	506	131
BELGI	97	18	448	105
8433 19 51				
AND RASMAEH VBRMOT SELBSTF M SITZ				
	STUECK		STUECK	
EINF	653*	3180*	1410*	7574*
GEW DT	1868		4214	
EU			4	38
USA	653	3180	1404	7530
AUSF	86*	208*	502*	1439*
GEW DT	129		1198	
EU	84	146	497	1276
NIEDL	20	33	406	1118
G BRIT	60	106	60	106
SCHWZ	1	50	1	50
NIGERI			3	101
8433 19 59				
AND RASMAEH VBRMOT SELBSTF OH SITZ				
	STUECK		STUECK	
EINF	20*	59*	91*	265*
GEW DT	15		89	
EU	10	8	50	40
USA	10	51	39	221
AUSF	*	*	*	*
8433 19 70				
AND RASENMAEHER M VERBRENN-MOTOR				
	STUECK		STUECK	
EINF	30*	6*	30*	6*
GEW DT	5		5	
EU	30	6	30	6
AUSF	45*	41*	45*	41*
GEW DT	21		21	
EU	45	41	45	41
8433 19 90				
RASENMAEHER OHNE MOTOR				
	STUECK		STUECK	
EINF	1122*	67*	13422*	759*
GEW DT	95		1070	
EU	1120	63	13420	755
ITAL			276	56
DAENM	1120	63	13144	699
AUSF	5259*	527*	12347*	1233*
GEW DT	454		1148	
EU	757	97	2410	288
SCHWZ	2010	176	5124	416
POLEN	108	17	902	138
KANADA	1443	150	1927	198
8433 20 10				
MOTORMAEHER				
	STUECK		STUECK	
EINF	380*	746*	2379*	2383*
GEW DT	279		1289	
EU	275	356	2206	1639
NIEDL			579	263
ITAL	260	223	1341	944
DAENM	5	89	26	122
OESTER			52	225
SCHWZ	87	340	132	642
AUSF	625*	1172*	1291*	2305*
GEW DT	441		888	
EU	85	129	463	904
G BRIT	2	3	19	177
FINNL	7	6	188	462
NORWEG	430	622	430	622
SCHWZ	89	249	177	466
RUSSLD	5	152	5	152
8433 20 51				
MAEHMASCH F SCHLEPPANBAU HORIZONT				
	STUECK		STUECK	
EINF	1055*	4090*	4701*	19294*
GEW DT	5348		23530	
LV			1	4
AUS LG			304	677
EU	493	2510	2312	13066
FRANKR	48	450	489	3666
NIEDL	12	74	49	205
ITAL	37	140	144	602
DAENM	85	235	341	1901
SCHWED	90	63	328	247
OESTER	216	1513	949	6382
TUERK			20	51
POLEN	192	339	698	1080
TSCHE	132	348	436	1056
UNGARN	176	669	777	2976
SLOWEN	60	220	60	220
USA			99	263
JAPAN			295	562
AUSF	1128*	13213*	4456*	42874*
GEW DT	9882		33652	
EU	789	9790	3080	29891
FRANKR	204	1817	827	7204
NIEDL	116	1851	443	6195
ITAL	82	1618	329	3602
G BRIT	75	1217	226	2486
IRLAND	33	317	146	1753
DAENM	6	241	28	451
GRIECH	1	22	3	83
SPAN	53	473	228	1551
SCHWED	33	602	80	1059
FINNL	15	190	66	634
OESTER	133	989	548	3561
BELGI	34	427	135	1218
LUXEMB	2	12	15	124
ISLAND	13	72	24	137
NORWEG	29	292	65	597
SCHWZ	108	1048	486	3973
LETTLD	7	96	9	111
POLEN	3	23	16	115
UNGARN	4	53	11	197
RUSSLD	24	531	24	531
USA	140	1129	619	5662
SAUDIA			40	226
JAPAN	2	13	20	255
TAIWAN			5	299
AUSTRL	2	57	22	436
NEUSEE			10	138
8433 20 59				
AND MAEHMASCH F SCHLEPPANBAU -ZUG				
	STUECK		STUECK	
EINF	264*	1287*	490*	2086*
GEW DT	727		1485	
EU	208	1033	350	1708
FRANKR	16	124	29	250
NIEDL	52	330	69	497
ITAL	97	121	207	378
OESTER	43	458	50	535
SCHWZ	21	83	35	126
POLEN	32	65	79	139
USA	3	106	3	106
AUSF	30*	341*	73*	886*
GEW DT	156		365	
EU	10	187	19	429
FRANKR	1	6	3	82
OESTER	7	168	8	182
LUXEMB			3	121
SLOWEN	6	52	15	116
8433 20 90				
ANDERE MAEHMASCHINEN				
	STUECK		STUECK	
EINF	99*	591*	399*	1013*
GEW DT	840		1526	
EU	32	236	304	536
ITAL	27	223	291	476
LETTLD	39	103	51	135
SLOWEN	16	190	16	190
AUSF	62*	952*	173*	3461*
GEW DT	569		2067	
EU	48	133	112	524
OESTER	34	85	55	346
TSCHE	13	746	23	1103
SLOWAK	1	73	1	73
W RUSS			4	216
USA			6	1179
KANADA			20	109
JAPAN			2	193
8433 30 10				
RECH- ZETTWENDER KREISELZETTWENDER				
	STUECK		STUECK	
EINF	659*	3368*	2671*	16327*
GEW DT	3801		18030	
LV			3	15
EU	405	3108	2204	15394
FRANKR	28	270	787	6194
ITAL	24	68	151	394
OESTER	353	2770	1261	8768
SLOWEN	57	233	223	764
AUSF	1754*	11666*	6340*	39263*
GEW DT	11666		39238	
EU	1426	9068	4863	29857
FRANKR	612	3513	2081	11486
NIEDL	245	2259	810	7354
ITAL	118	705	607	3552
G BRIT	81	634	201	1506
IRLAND	25	188	30	219
DAENM	9	54	38	358
SPAN	39	165	187	725
SCHWED	49	244	123	589
OESTER	180	779	663	3115
BELGI	66	516	113	895
ISLAND	32	247	44	323
SCHWZ	142	1029	486	3225
TSCHE	18	143	22	174
SLOWEN	11	52	15	65
USA	17	203	465	2674
KANADA	64	453	208	1348
SAUDIA			30	80
JAPAN	32	390	155	1315
8433 30 90				
AND HEUERNTE-(HEUWERBUNGS-)MASCH				
	STUECK		STUECK	
EINF	329*	1155*	845*	3943*
GEW DT	1409		4852	
EU	86	490	245	1737
FRANKR	17	115	35	264
NIEDL	14	138	80	650
ITAL	46	170	106	439
G BRIT	9	67	13	98
OESTER			10	276
NORWEG	45	478	114	1133
UNGARN	133	128	143	169
SLOWEN	5	22	266	837
AUSF	470*	3531*	1524*	10811*
GEW DT	3698		11328	
EU	317	2529	1133	7413
FRANKR	78	363	322	1580
NIEDL	43	289	153	1422
ITAL	42	264	195	1056
G BRIT	25	756	70	1149
IRLAND	4	49	10	138
DAENM	6	64	18	201
SPAN	12	118	56	300
SCHWED	28	111	85	287
OESTER	28	201	132	658
BELGI	45	250	75	477
SCHWZ	54	344	112	772
POLEN	10	37	24	91
TSCHE	21	303	25	342
USA	46	187	109	1135
KANADA			41	446
JAPAN	6	72	33	398
8433 40 10				
AUFNAHMEPRESSEN				
	STUECK		STUECK	
EINF	145*	6619*	608*	20936*
GEW DT	5634		16926	
LV	1	14	3	30
EU	141	6518	599	20754
FRANKR	124	6164	575	20258
OESTER	14	315	21	457
NORWEG	3	87	3	87
USA			2	54
AUSF	517*	15226*	1801*	51682*
GEW DT	13723		51800	
EU	365	10298	1408	40877
FRANKR	109	2204	296	10266
NIEDL	44	2073	76	3722
ITAL	40	957	233	4528
G BRIT	26	732	191	5855
IRLAND	31	884	120	3326
DAENM	9	433	18	839
GRIECH			26	727
PORTUG	5	92	5	92
SPAN	40	649	178	3308
SCHWED	9	335	61	1641
FINNL	8	273	53	1454
OESTER	34	1265	118	3955
BELGI	10	401	28	1015
LUXEMB			5	139
ISLAND	7	261	9	308
NORWEG	2	76	15	400
SCHWZ	51	2015	89	3264
LITAU			2	57
POLEN	8	434	18	675

Wichtigste Ursprungs- und Bestimmungs-Laender	APRIL 1999 dt = 100kg	APRIL 1999 1000 DM	JAN./APR. 1999 dt = 100kg	JAN./APR. 1999 1000 DM
TSCHE	4	124	11	219
UNGARN	7	143	13	549
SLOWEN	10	315	19	602
TUNES			10	169
S AFR	4	78	23	588
USA	3	124	17	386
KANADA			19	391
ZYPERN	2	57	15	398
SAUDIA	36	507	60	845
SKOREA	6	150	10	225
JAPAN	1	34	30	855
AUSTRL	6	473	12	656
NEUSEE	3	85	3	85
8433 40 90				
ANDERE STROH- UND FUTTERPRESSEN				
	STUECK		STUECK	
EINF	35*	238*	97*	1018*
GEW DT	243		1016	
AUS LG	1	22	2	60
EU	8	45	36	394
ITAL	2	8	16	157
BELGI			3	161
NORWEG	16	134	29	426
POLEN	10	37	26	124
AUSF	19*	822*	47*	1685*
GEW DT	627		1316	
EU	6	305	9	357
FRANKR	1	63	3	85
G BRIT	2	145	2	145
LIECHT	1	90	1	90
SCHWZ	1	53	6	161
TSCHE	2	188	5	302
UNGARN	4	95	5	106
W RUSS			1	54
USA	2	67	2	67
SAUDIA			1	126
MALAYS			4	101
PHILIP			1	73
AUSTRL			1	195
8433 51 00				
MAEHDRESCHER				
	STUECK		STUECK	
EINF	47*	6135*	179*	20901*
GEW DT	4826		19520	
LV	1	198	1	198
EU			90	10467
DAENM			21	3726
BELGI			69	6741
POLEN			4	432
TSCHE			1	131
UNGARN			2	159
BULGAR			2	182
USA	47	6135	55	8193
BRASIL			13	1295
AUSF	595*	82735*	2193*	315014*
GEW DT	65495		241130	
EV	27	4807	105	17572
EU	396	58663	1583	235226
FRANKR	111	18218	635	103231
NIEDL	6	1172	11	1364
ITAL	37	5665	183	23707
G BRIT	46	9540	200	36802
IRLAND	1	185	4	712
DAENM	12	2043	65	10518
GRIECH			2	199
PORTUG			2	348
SPAN	67	9575	241	31109
SCHWED	27	3072	56	7056
FINNL	50	3350	96	7408
OESTER	32	4820	56	8578
BELGI	6	860	26	3308
LUXEMB	1	63	6	886
ISLAND	1	75	1	75
NORWEG	16	1303	29	2818
SCHWZ	8	1458	21	3970
TUERK	22	2019	25	2494
ESTLD	1	146	1	146
LETTLD	7	221	12	651
LITAU	6	79	14	217
POLEN	33	3114	96	11285
TSCHE	10	1816	25	3219
UNGARN	15	2541	111	16836
RUMAEN	3	109	8	222
BULGAR	4	104	10	263
UKRAIN			4	351
W RUSS			2	469
KROAT	5	194	9	273
TUNES	12	1065	24	2260
MAURET			7	780
S AFR	1	131	3	627
USA	51	9620	118	21266
BRASIL			20	3493
IRAK			40	4769
PAKIST	2	27	3	113
CHINA	1	35	3	233
JAPAN			20	2914

Wichtigste Ursprungs- und Bestimmungs-Laender	APRIL 1999 dt = 100kg	APRIL 1999 1000 DM	JAN./APR. 1999 dt = 100kg	JAN./APR. 1999 1000 DM
8433 52 00				
ANDERE DRESCHMASCHINEN U -GERAETE				
	STUECK		STUECK	
EINF	1*	30*	2*	47*
GEW DT	30		52	
LV	1	30	1	30
EU			1	17
AUSF	24*	1174*	25*	1192*
GEW DT	530		541	
EU	24	1174	25	1192
OESTER	23	1159	24	1177
8433 53 10				
KARTOFFELERNTEMASCHINEN				
	STUECK		STUECK	
EINF	7*	112*	25*	266*
GEW DT	69		334	
EU			3	29
SCHWZ	2	107	6	205
AUSF	44*	2668*	150*	9233*
GEW DT	1695		6117	
EU	32	1874	102	6723
FRANKR	1	53	23	1357
NIEDL	6	416	9	735
ITAL	1	71	3	209
G BRIT			1	112
DAENM	5	287	7	422
PORTUG			1	74
SPAN	5	324	9	649
SCHWED	4	243	22	1279
FINNL	6	351	18	1122
OESTER	4	129	9	764
SCHWZ	1	64	4	272
S AFR	1	56	2	111
USA	1	86	5	235
URUGU	2	73	2	73
ISRAEL			3	227
AUSTRL	6	490	18	1289
NEUSEE			2	138
8433 53 30				
RUEBENKOEPF- RUEBENERNTEMASCHINEN				
	STUECK		STUECK	
EINF	1*	300*	4*	562*
GEW DT	150		590	
EU	1	300	1	300
SPAN	1	300	1	300
POLEN			3	262
AUSF	9*	205*	27*	2739*
GEW DT	470		2563	
EU	1	105	3	475
ITAL			1	70
SPAN			1	300
BELGI	1	105	1	105
SCHWZ	1	76	5	1255
UNGARN			2	712
CHILE			3	236
8433 53 90				
ERNTEMASCH F AND WURZELN U KNOLLEN				
	STUECK		STUECK	
EINF	6*	62*	20*	369*
GEW DT	68		384	
EU	4	44	17	342
FRANKR			6	198
GRIECH			2	53
AUSF	*	*	*	*
8433 59 11				
FELDHAECKSLER SELBSTFAHREND				
	STUECK		STUECK	
EINF	*	*	12*	1395*
GEW DT			1065	
EU			12	1395
NIEDL			4	137
BELGI			8	1258
AUSF	157*	27908*	766*	148234*
GEW DT	15490		78192	
EV	8	1531	101	20713
EU	126	23189	484	96098
FRANKR	68	12650	217	45793
NIEDL	15	2941	69	14635
ITAL	8	1472	46	8570
G BRIT	26	4334	87	14703
DAENM	1	60	18	3580
PORTUG			7	362
SPAN			3	527

Wichtigste Ursprungs- und Bestimmungs-Laender	APRIL 1999 dt = 100kg	APRIL 1999 1000 DM	JAN./APR. 1999 dt = 100kg	JAN./APR. 1999 1000 DM
SCHWED			1	203
BELGI	5	1147	30	6634
LUXEMB	3	585	6	1091
SCHWZ			14	2673
TSCHE	5	845	11	1449
SLOWAK			1	219
UNGARN	2	407	10	1843
UKRAIN	1	101	1	101
W RUSS			1	303
RUSSLD	4	132	13	524
SLOWEN	3	141	3	141
S AFR			2	314
USA	10	2320	150	32284
KANADA	1	195	3	582
MEXIKO	2	438	2	438
KOLUMB			1	183
BRASIL			8	1407
ARGENT			4	814
IRAK			25	3969
ISRAEL			3	626
CHINA	1	116	1	116
JAPAN			22	3827
AUSTRL			1	200
8433 59 19				
ANDERE FELDHAECKSLER				
	STUECK		STUECK	
EINF	10*	103*	76*	566*
GEW DT	83		541	
EU	10	103	76	566
FRANKR			15	182
ITAL	9	75	34	131
DAENM	1	28	25	244
AUSF	206*	664*	489*	2310*
GEW DT	395		1336	
EU	186	333	452	1326
G BRIT	4	81	40	733
DAENM			9	140
PORTUG			3	86
OESTER			178	55
BELGI	170	241	176	244
SCHWZ	16	51	20	120
UNGARN	2	191	2	191
KROAT			1	116
S AFR			1	76
USA			2	87
JAPAN	1	60	3	140
TAIWAN			1	67
8433 59 30				
TRAUBENERNTEMASCHINEN				
	STUECK		STUECK	
EINF	*	*	*	*
AUSF	1*	36*	4*	348*
GEW DT	80		335	
EU	1	36	3	142
NIEDL	1	36	3	142
USA			1	206
8433 59 80				
AND ERNTEMASCHINEN -APPARATE -GERAETE				
	STUECK		STUECK	
EINF	222*	607*	507*	1907*
GEW DT	720		1973	
EU	144	361	387	1506
FRANKR			35	253
NIEDL			32	276
ITAL	135	136	286	387
FINNL	7	158	30	446
OESTER	1	46	3	123
NORWEG	12	138	12	138
AUSF	66*	2204*	324*	8139*
GEW DT	1355		6146	
EU	41	1407	214	3693
FRANKR	1	15	109	1439
NIEDL	9	5	15	58
G BRIT			56	590
SPAN			1	73
OESTER	26	1178	28	1224
BELGI	4	194	4	194
SCHWZ	6	165	44	673
POLEN	3	3	10	312
BULGAR			1	175
S AFR			5	218
USA	11	426	17	687
KANADA	4	177	4	177
GUATEM			2	556
BRASIL			3	139
ARGENT			4	854
IRAK			13	500
JAPAN			3	83
8433 60 00				
REINIGUNG- SORTIERMASCHINE F EIER USW				
	DT		DT	
EINF	262*	497*	881*	3784*
EU	120	365	427	1114

Wichtigste Ursprungs- und Bestimmungs-Laender	APRIL 1999 dt = 100kg	APRIL 1999 1000 DM	JAN./APR. 1999 dt = 100kg	JAN./APR. 1999 1000 DM
NIEDL	108	327	234	765
ITAL			72	105
DAENM			108	203
SCHWZ			53	124
POLEN	141	124	230	201
USA			100	2317
AUSF	185*	3692*	418*	4967*
EU	39	342	120	636
FRANKR			33	126
ITAL	11	151	11	151
GRIECH	10	165	10	165
OESTER			23	126
BURUND	19	893	19	893
S AFR	3	160	3	160
MEXIKO	3	156	3	156
GUATEM	9	297	9	297
HONDUR	3	187	6	365
KOLUMB	31	1515	43	2121
A EMIR			45	58
8433 90 00				
TEILE V ERNTE- DRESCHMASCH RASENM USW				
EINF	55768*	44266*	211045*	169193*
EV	413	716	415	721
LV	393	612	393	612
PV			130	91
AUS LG	36	279	119	392
EU	15227	15159	60923	72236
FRANKR	2007	4098	9820	16394
NIEDL	2632	2100	7842	7423
ITAL	2104	2058	10281	22257
G BRIT	271	925	2882	4540
IRLAND	19	46	103	269
DAENM	2964	1452	11234	6155
PORTUG	127	78	654	430
SPAN	453	637	1192	1802
SCHWED	116	592	330	1369
FINNL	51	94	156	292
OESTER	2596	2180	13318	9415
BELGI	1887	899	3111	1890
NORWEG	36	135	305	343
SCHWZ	424	497	1884	1301
LETTLD	369	93	1914	491
POLEN	1410	765	6446	3246
TSCHE	4965	1713	24030	8184
SLOWAK	1589	483	4015	1293
UNGARN	16691	11184	61696	42344
RUMAEN	812	238	3441	1136
BULGAR	121	55	373	172
RUSSLD	27	31	76	108
SLOWEN	187	99	559	361
USA	11640	12940	37285	35056
KANADA	1916	541	6568	1669
CHINA	37	14	249	108
JAPAN	49	121	162	352
TAIWAN	57	49	373	333
AUSF	30987*	41984*	110684*	156773*
EV	1131	2019	5001	10562
LV			6	12
PV			357	248
EU	19820	25644	71783	95107
FRANKR	5446	7344	21223	29812
NIEDL	3286	3231	10162	11081
ITAL	2005	2760	6978	9264
G BRIT	2603	3742	10609	15485
IRLAND	240	360	1109	1446
DAENM	545	913	3236	4707
GRIECH	59	93	167	303
PORTUG	28	47	135	257
SPAN	1140	1363	5748	7314
SCHWED	489	782	2157	3156
FINNL	742	1084	1403	2063
OESTER	1955	2205	5631	6509
BELGI	1131	1470	2999	4329
LUXEMB	151	260	225	381
NORWEG	371	576	685	1141
SCHWZ	1012	1560	3576	5517
TUERK	306	501	508	735
LETTLD	36	62	295	165
POLEN	449	641	1364	1848
TSCHE	658	995	2659	3254
SLOWAK	33	70	68	152
UNGARN	2821	2342	7104	7196
RUMAEN	38	65	51	110
BULGAR	49	154	153	546
W RUSS	4	10	75	149
RUSSLD	87	299	120	408
SLOWEN	53	86	156	252
KROAT	32	80	221	325
BR JUG			33	229
MAROKK	17	53	230	661
ALGER	180	191	372	425
TUNES	81	115	463	1019
AEGYPT	4	6	79	143
MAURET			40	191
NIGERI	3	6	18	124
S AFR	75	94	293	657
USA	2846	4522	13048	21668
KANADA	423	687	1082	1515
MEXIKO	117	228	252	361
PANAMA		3	20	85
BRASIL	1015	1730	2584	4681
URUGU	12	41	46	105
ARGENT	9	50	203	594
SYRIEN			95	84
IRAK			171	566
IRAN	50	170	164	469
ISRAEL	20	56	90	261
SAUDIA	92	127	297	718
MYAN	6	156	8	179
CHINA	2	2	40	214
SKOREA	1	2	26	69

Wichtigste Ursprungs- und Bestimmungs-Laender	APRIL 1999 dt = 100kg	APRIL 1999 1000 DM	JAN./APR. 1999 dt = 100kg	JAN./APR. 1999 1000 DM
JAPAN	90	267	914	1582
TAIWAN	4	21	316	177
AUSTRL	38	69	356	725
NEUSEE	13	22	136	207
8434 10 00				
MELKMASCHINEN				
EINF	48*	157*	204*	362*
EU	45	78	109	164
DAENM	45	78	94	143
TUERK			48	51
ISRAEL	3	79	3	79
NEUSEE			40	57
AUSF	303*	782*	809*	2358*
EU	117	259	202	442
DAENM	26	130	41	159
OESTER	7	17	36	132
TUERK			59	63
SLOWEN	39	305	172	890
KROAT	53	145	215	640
BR JUG			18	88
TUNES	1	2	30	96
JAPAN	90	57	90	57
8434 20 00				
AND MILCHWIRTSCHAFTL MASCH APP GERAET				
EINF	383*	2204*	1094*	5041*
EU	132	586	632	3034
FRANKR		7	7	81
NIEDL	127	581	482	2372
ITAL			22	128
DAENM			90	304
SCHWED			13	88
SCHWZ	151	1455	193	1637
TSCHE	55	63	168	209
AUSF	381*	863*	3610*	15124*
EU	14	124	777	3243
FRANKR	4	9	282	167
NIEDL	1	68	64	684
IRLAND			28	149
DAENM		2	45	96
OESTER	3	18	320	2015
SCHWZ			17	185
TUERK	30	126	55	208
LITAU	8	35	371	407
POLEN	4	26	100	315
SLOWAK			18	141
RUMAEN	242	408	286	543
RUSSLD			201	609
AEGYPT			70	75
MADAG			6	73
USA			243	2109
ARGENT			49	903
IRAN	63	45	432	316
JORDAN			66	380
SAUDIA			18	130
JAPAN	18	88	643	5364
8434 90 00				
TEILE V MILCHWIRTSCHAFTL MASCHINEN				
EINF	10682*	18197*	55408*	80174*
EU	9900	16373	53342	76371
FRANKR	714	1482	2136	6187
NIEDL	287	1383	1838	6256
ITAL	329	532	1746	2162
G BRIT	367	524	2083	2888
IRLAND	41	82	240	383
DAENM	264	981	1521	2976
SPAN	437	279	1198	749
SCHWED	3179	9574	27619	49291
FINNL	7	19	174	247
OESTER	62	107	422	1177
BELGI	4202	1370	14328	3936
SCHWZ	102	208	738	1095
POLEN	263	412	493	953
TSCHE	67	51	367	198
USA	257	1081	269	1158
ISRAEL			17	229
AUSF	3104*	9255*	27074*	58654*
EU	450	3278	18277	39442
FRANKR	73	626	3851	11729
NIEDL	26	141	1963	4310
ITAL	74	772	1596	4948
G BRIT	14	94	910	2307
IRLAND	1	5	1001	1602
DAENM	48	254	4884	3567
GRIECH	101	192	192	505
PORTUG	11	91	19	187
SPAN	35	524	1471	4755
SCHWED	5	52	811	1239
FINNL	3	52	113	180
OESTER	43	356	843	2537
BELGI	15	110	852	1461
LUXEMB	1	9	71	115
SCHWZ	1413	1866	4615	5695
POLEN	314	535	937	1403
TSCHE	52	75	126	352
SLOWAK	8	22	69	223
UNGARN	170	195	730	1077
RUMAEN	7	64	15	89
SLOWEN	85	92	581	761
B HERZ	43	128	43	131
S AFR	26	62	38	106
USA	129	550	339	1909

Wichtigste Ursprungs- und Bestimmungs-Laender	APRIL 1999 dt = 100kg	APRIL 1999 1000 DM	JAN./APR. 1999 dt = 100kg	JAN./APR. 1999 1000 DM
KANADA		2	19	155
MEXIKO	84	629	204	1095
VENEZU	1	30	4	103
ARGENT	180	1079	581	3170
ISRAEL	17	147	37	233
JAPAN	46	178	113	473
AUSTRL	58	225	187	685
8435 10 00				
MASCHINEN USW Z BEREITEN V WEIN USW				
EINF	812*	2575*	1303*	3350*
EU	1	17	118	390
SPAN	1	17	12	101
OESTER			55	146
SCHWZ	700	2536	978	2782
AUSF	547*	1169*	1456*	5599*
EU	243	494	684	2307
FRANKR	229	446	524	1279
GRIECH			103	349
OESTER	2	2	37	606
BULGAR			7	59
RUSSLD			102	825
SLOWEN			3	56
USA	36	107	87	267
CHILE	10	47	35	165
ISRAEL			60	150
THAIL	44	302	44	302
CHINA			133	952
JAPAN	63	166	99	266
NEUSEE			25	93
8435 90 00				
TEILE V PRESSEN MUEHLEN Z MOSTBER USW				
EINF	324*	254*	1325*	990*
EU	26	53	212	306
ITAL	25	52	50	144
BELGI			131	90
SCHWZ	9	75	65	428
TSCHE	127	70	268	84
AUSF	253*	539*	2163*	1930*
EU	42	175	98	289
ITAL	36	136	37	146
SCHWZ	36	70	60	149
POLEN	117	46	930	333
TSCHE			4	55
USA	17	226	39	336
SINGAP	35	14	969	525
8436 10 00				
MASCH APP GERAETE F FUTTERBEREITUNG				
EINF	2748*	2317*	17255*	14414*
LV	10	8	10	8
EU	1236	1029	12193	10088
FRANKR	93	105	318	326
NIEDL	446	464	3361	2352
ITAL	435	276	5304	4779
G BRIT			123	82
IRLAND	52	38	1878	1273
DAENM	138	59	398	318
SPAN	13	31	196	266
OESTER	30	34	467	607
BELGI	29	22	148	86
SCHWZ	268	823	713	2175
POLEN	95	45	1055	484
UNGARN	1053	374	2463	951
USA			66	99
CHINA			520	438
AUSF	940*	1318*	2383*	3418*
EU	273	429	563	915
FRANKR	15	22	56	93
GRIECH	31	27	61	155
PORTUG	19	62	19	62
OESTER	31	81	173	197
BELGI		1	24	58
LUXEMB	112	127	112	127
SCHWZ	143	91	269	305
LITAU			50	156
POLEN			118	104
TSCHE	58	60	313	221
SLOWAK			63	59
UNGARN	72	99	132	168
W RUSS	19	58	19	58
KROAT	299	413	471	798
AETHIO			90	62
KANADA			60	147
BRASIL			130	178
ARGENT	66	162	71	180
8436 21 00				
BRUT- U AUFZUCHTAPP F GEFLUEGELHALT				
EINF	80*	134*	335*	605*
EU	70	123	147	339
BELGI	64	104	90	144
KANADA			146	175
AUSF	411*	314*	2209*	1217*
EU	222	133	1495	641
NIEDL			1270	502

Wichtigste Ursprungs- und Bestimmungs-Laender	APRIL 1999 dt = 100kg	APRIL 1999 1000 DM	JAN./APR. 1999 dt = 100kg	JAN./APR. 1999 1000 DM
SPAN	222	131	225	135
POLEN			493	334
BULGAR	183	169	183	169
8436 29 00				
AND MASCH APP GERAETE F GEFLUEGELHALT				
EINF	37*	36*	318*	476*
EU	24	26	245	344
FRANKR	14	11	64	63
NIEDL	9	11	127	206
G BRIT			43	52
USA			10	71
AUSF	26026*	15791*	101348*	61500*
EU	7568	4319	29033	17364
FRANKR	872	545	5029	4595
NIEDL	2318	1847	10222	5988
G BRIT			238	136
IRLAND	8	15	663	460
GRIECH	1824	478	3134	2093
PORTUG	876	501	1200	677
SPAN	1574	878	3245	1892
SCHWED			3502	1132
FINNL		2	46	52
OESTER	88	49	704	304
ISLAND			122	77
NORWEG	251	263	263	286
SCHWZ	18	12	111	74
TUERK	324	132	324	132
POLEN	3937	2098	13882	6923
TSCHE	36	58	383	714
SLOWAK	34	77	281	588
UNGARN	1685	1146	2745	2025
RUMAEN			42	96
UKRAIN			2316	2141
W RUSS			161	189
RUSSLD	291	453	1008	1270
KASACH	391	682	391	682
SLOWEN	55	73	55	73
KROAT	24	202	64	224
MAROKK	573	324	727	447
TUNES			405	445
S AFR	587	261	1716	835
USA	3737	1872	13715	6837
KANADA	1391	757	5623	3078
MEXIKO			1047	505
GUATEM	281	118	281	118
LIBAN			953	761
SAUDIA	183	67	1361	713
A EMIR	68	178	532	411
MYAN			171	216
THAIL	554	420	1378	831
CHINA			193	127
SKOREA			981	556
JAPAN	3567	1934	17213	10210
AUSTRL	451	331	504	380
NEUSEE			3318	2113
8436 80 10				
MASCHINE APP GER F FORSTWIRTSCHAFT				
	STUECK		STUECK	
EINF	22*	1465*	292*	42517*
GEW DT	613		18235	
AUS LG			67	9
EU	2	528	196	40570
NIEDL			13	528
ITAL			8	52
SCHWED	2	528	81	18013
FINNL			93	22076
USA	11	173	13	188
KANADA	3	563	8	1406
JAPAN	6	201	6	201
AUSF	1*	605*	12*	2753*
GEW DT	263		1401	
EU			2	35
SCHWZ	1	605	8	2381
RUSSLD			1	310
8436 80 91				
SELBSTTAETIGE TRAENCKEBECKEN				
	STUECK		STUECK	
EINF	6920*	123*	20553*	514*
GEW DT	210		845	
EU	2301	40	6223	120
POLEN	4314	78	10922	175
USA	132	1	472	113
KANADA			227	65
AUSF	17804*	817*	62525*	3019*
GEW DT	777		2772	
EU	14811	695	49181	2406
FRANKR	4323	232	12104	641
NIEDL	2357	117	7777	394
DAENM	907	40	6897	317
OESTER	2356	90	6876	360
BELGI	751	55	3968	243
SCHWZ	976	44	3820	227
USA			3313	170
KANADA	1517	64	1517	64

Wichtigste Ursprungs- und Bestimmungs-Laender	APRIL 1999 dt = 100kg	APRIL 1999 1000 DM	JAN./APR. 1999 dt = 100kg	JAN./APR. 1999 1000 DM
8436 80 99				
AND MASCH USW F LANDWIRTSCHAFT GARTEN				
	DT		DT	
EINF	4334*	6396*	13831*	15547*
LV	2	13	2	13
PV			23	24
AUS LG		2		4
EU	3510	5522	9326	11870
FRANKR	182	82	427	222
NIEDL	162	262	675	1047
ITAL	287	440	821	1076
G BRIT	328	1941	440	2276
DAENM	223	267	469	742
OESTER	2014	2226	5558	5674
BELGI	208	165	758	626
SCHWZ	129	456	818	1273
POLEN	70	61	632	312
TSCHE	231	69	737	218
UNGARN	203	149	732	404
SLOWEN			108	211
USA	39	27	961	997
AUSTRL	129	76	349	158
AUSF	5532*	9297*	14521*	25047*
EU	3746	7115	9875	17039
FRANKR	962	1408	2022	2811
NIEDL	691	1394	1934	3475
ITAL	322	612	898	1206
G BRIT	397	634	1374	2268
IRLAND	46	111	95	195
DAENM	231	418	501	844
SPAN	99	179	290	435
SCHWED	121	297	481	875
FINNL	180	247	500	909
OESTER	519	1461	1258	2549
BELGI	145	281	627	1296
NORWEG	78	113	219	578
SCHWZ	362	654	1303	3012
TUERK	9	8	72	101
LITAU			207	353
POLEN	528	194	1036	829
TSCHE	40	93	160	249
SLOWAK	211	216	274	271
UNGARN	320	227	462	379
RUMAEN	11	147	52	187
SLOWEN	2	14	49	115
LIBYEN			9	63
USA	3	23	104	358
KANADA	42	107	53	176
ISRAEL	86	128	126	187
BANGLA			99	169
JAPAN	60	120	129	275
AUSTRL			76	120
8436 91 00				
TEILE V MASCH USW GEFLUEGHALT -ZUCHT				
EINF	1395*	1349*	4589*	3999*
EU	881	970	2386	2893
FRANKR	77	189	312	591
NIEDL	119	225	462	813
ITAL	101	192	322	370
G BRIT	7	25	17	147
DAENM	95	95	166	244
SPAN			91	93
FINNL	1	60	18	106
OESTER			44	73
BELGI	481	184	954	456
POLEN	104	33	384	117
BULGAR	198	48	1417	390
USA	50	55	162	213
KANADA	109	181	115	234
AUSF	3105*	3584*	13537*	14415*
EU	1999	2402	7409	7756
FRANKR	625	647	2325	1898
NIEDL	322	767	1020	1833
ITAL	206	250	624	525
G BRIT	113	169	665	921
IRLAND	14	11	117	147
DAENM	29	45	138	179
SPAN	24	31	100	138
SCHWED	98	89	242	260
FINNL	22	36	92	129
BELGI	301	302	1948	1529
SCHWZ	12	12	101	142
TSCHE	36	60	335	273
RUSSLD	52	43	1143	929
AEGYPT	66	91	69	102
S AFR	60	156	73	173
USA	414	461	2554	2361
KANADA			71	85
BRASIL	75	54	75	54
IRAK			130	302
SAUDIA	6	17	83	211
KUWAIT			77	91
INDIEN	207	73	219	99
JAPAN	55	38	584	873
TAIWAN			49	49
HONGK	67	84	76	125
AUSTRL			75	170
8436 99 00				
TEILE V MASCH USW LAND- FORSTWIRT USW				
EINF	3673*	2124*	17006*	9806*
LV			1	8
EU	978	1373	4393	5972

Wichtigste Ursprungs- und Bestimmungs-Laender	APRIL 1999 dt = 100kg	APRIL 1999 1000 DM	JAN./APR. 1999 dt = 100kg	JAN./APR. 1999 1000 DM
FRANKR	1	2	592	409
NIEDL	260	294	791	1411
ITAL	223	290	1213	1356
G BRIT	6	32	90	247
DAENM	384	519	825	1272
SPAN	3	5	322	136
SCHWED	47	170	270	714
FINNL	1	3	51	163
BELGI	20	8	178	139
SCHWZ	18	107	56	267
POLEN	28	10	582	168
TSCHE	142	53	1095	388
UNGARN	2220	385	9240	2205
USA	34	57	113	145
CHINA	192	50	1370	408
AUSTRL	5	16	19	104
AUSF	1934*	3317*	6599*	10418*
EU	1479	2538	4033	6751
FRANKR	295	490	737	1226
NIEDL	668	959	1612	2248
ITAL	14	78	38	185
G BRIT	38	108	174	353
IRLAND	5	18	51	125
DAENM	160	224	487	560
PORTUG	11	23	77	97
SPAN	67	115	220	424
SCHWED	24	105	169	398
FINNL	77	156	143	342
OESTER	73	165	225	488
BELGI	46	92	92	276
SCHWZ	121	171	359	477
LITAU	15	58	53	103
TSCHE	11	29	91	225
UNGARN	149	213	761	783
USA	20	39	118	176
KANADA	12	26	269	161
ISRAEL			69	87
THAIL	1	17	53	133
PHILIP	9	27	27	90
SKOREA			80	123
JAPAN	13	32	159	336
AUSTRL	5	8	105	233
8437 10 00				
MASCH Z REINIG SORTIER KOERNER USW				
	STUECK		STUECK	
EINF	14*	479*	88*	1311*
GEW DT	98		673	
EU	5	21	60	341
ITAL			2	74
DAENM	2	10	54	252
SCHWZ	9	458	12	685
TUERK			4	126
SLOWAK			2	60
AUSF	145*	4262*	358*	12255*
GEW DT	1583		4632	
EU	3	77	51	2406
ITAL			9	186
GRIECH	1	6	19	1730
SPAN			5	181
OESTER	1	23	3	97
NORWEG			5	124
LIECHT			1	720
SCHWZ	1	51	2	84
TUERK			1	70
TSCHE			1	108
SLOWAK			1	55
UNGARN	2	56	13	359
RUMAEN	18	1068	32	1552
BULGAR			9	187
USBEK	71	1391	71	1391
AEGYPT	16	222	19	325
NIGERI			2	122
AETHIO			54	1143
KENIA	3	190	3	190
USA			18	848
MEXIKO			1	67
BRASIL			9	125
JEMEN			2	105
SRILAN	5	192	10	439
THAIL	2	59	2	59
MALAYS			1	61
CHINA	10	434	29	1077
NEUKAL	6	426	6	426
8437 80 00				
AND MASCH Z BEHANDELN V GETREIDE USW				
	DT		DT	
EINF	645*	2089*	1936*	4315*
EU	261	466	1053	1355
NIEDL	9	9	355	208
ITAL	39	258	50	397
IRLAND	190	59	190	59
DAENM	15	11	236	374
OESTER	7	122	85	248
SCHWZ	349	1541	799	2825
AUSF	2729*	4554*	10752*	20714*
EU	159	652	2101	5217
FRANKR	32	183	411	1271
NIEDL	30	123	427	982
ITAL	6	33	41	106
G BRIT	15	64	676	1416
PORTUG	23	61	261	586
FINNL	6	52	26	142
OESTER	42	114	113	247
BELGI			108	337

Wichtigste Ursprungs- und Bestimmungs-Laender	APRIL 1999 dt = 100kg	APRIL 1999 1000 DM	JAN./APR. 1999 dt = 100kg	JAN./APR. 1999 1000 DM
TUERK	252	1189	271	1207
POLEN	128	30	270	430
SLOWAK			13	59
UNGARN	84	17	109	85
RUMAEN	3	5	166	706
UKRAIN			248	74
W RUSS	30	54	32	57
RUSSLD	11	67	256	618
KASACH			69	167
KROAT			128	197
TUNES	133	325	133	325
AEGYPT			512	785
NIGERI	26	52	257	557
TANSAN			36	92
MAURIT	87	194	87	194
USA	432	985	772	1817
MEXIKO			141	295
GUATEM			35	88
VENEZU			66	126
SURIN	159	614	159	614
PERU			184	383
CHILE	5	15	77	93
LIBAN			901	76
IRAN	65	123	65	123
ISRAEL			200	1197
JEMEN			1477	2586
PAKIST	1140	100	1361	895
THAIL			7	67
MALAYS			1	94
CHINA	10	26	188	425
SKOREA			28	113
AUSTRL			251	503
8437 90 00				
TEILE V GETREIDEREINIGG-SORTIERMA USW				
EINF	700*	1064*	4145*	4487*
LV			18	11
EU	128	237	1424	971
NIEDL	35	40	162	194
ITAL	15	62	59	118
DAENM	24	75	871	480
SPAN	51	38	238	140
SCHWZ	160	566	713	2056
TUERK	280	111	1009	497
POLEN			302	99
TSCHE	49	57	487	587
AUSF	1945*	5236*	6701*	15006*
LV			16	54
EU	1096	3525	2958	8675
NIEDL	701	2089	791	2363
ITAL	204	565	325	1000
G BRIT	3	34	27	151
IRLAND	20	79	53	151
DAENM	16	148	105	353
PORTUG	49	338	964	3290
SPAN	35	72	186	408
SCHWED		1	59	154
FINNL	11	67	65	191
OESTER	4	25	22	112
BELGI	52	87	279	336
NORWEG	24	94	47	246
SCHWZ	67	184	395	1030
POLEN	10	16	46	141
TSCHE	2	16	23	99
ELFBK			31	61
NIGERI	13	161	97	390
TANSAN	1	2	21	113
MOSAMB	20	50	20	50
S AFR	16	51	21	62
USA	264	110	1602	1005
KANADA			33	215
ARGENT			126	112
IRAN	35	310	93	490
INDIEN	83	93	161	195
MALAYS			68	97
PHILIP	161	161	349	379
JAPAN	9	36	48	159
TAIWAN	31	52	31	52
NEUKAL			91	194
8438 10 10				
MASCH U APPARATE Z HERST V BACKWAREN				
EINF	1041*	3973*	7044*	32104*
EV	6	15	6	15
PV			6	82
AUS LG	74	583	250	1945
EU	447	1154	5256	25192
FRANKR	18	49	934	5766
NIEDL	49	213	160	779
ITAL	158	424	3382	12793
G BRIT	12	34	41	266
DAENM	170	275	252	618
PORTUG			21	84
SPAN	15	67	73	337
SCHWED	16	64	151	545
OESTER			186	3700
BELGI	9	28	56	302
SCHWZ	165	725	441	2372
TUERK			169	118
POLEN	54	70	85	133
TSCHE	86	89	532	455
USA	7	124	27	317
JAPAN	276	1800	501	3468
AUSF	2658*	10957*	15682*	65070*
EU	832	3831	6759	32858
FRANKR	226	1390	1091	8189
NIEDL	89	407	283	1510
ITAL	36	92	335	2392
G BRIT	58	670	458	3926
IRLAND			420	343
DAENM	23	59	64	267
GRIECH	270	625	2425	5786
PORTUG		2	27	430
SPAN	28	202	62	508
SCHWED	4	9	21	93
FINNL	5	23	38	150
OESTER	80	338	543	1770
BELGI	3	14	963	7373
LUXEMB			29	131
NORWEG	7	17	22	193
SCHWZ	276	2042	810	4815
TUERK	25	73	107	590
ESTLD	1	5	19	89
LETTLD	2	7	38	127
LITAU	59	196	99	324
POLEN	426	1008	1607	4662
TSCHE	9	47	317	738
SLOWAK	103	409	124	470
UNGARN	19	96	45	206
BULGAR	19	159	19	160
RUSSLD	44	265	349	1819
KASACH			23	288
SLOWEN	3	13	33	268
KROAT	51	77	101	141
MAROKK	1	5	18	242
SUDAN	170	85	170	85
NIGERI			10	55
R KONG	4	14	15	235
TANSAN			12	57
MAURIT	2	7	104	534
S AFR	25	18	168	220
USA	340	1409	1643	7187
KANADA			188	545
MEXIKO			95	660
BRASIL	1	3	34	198
CHILE			4	74
ISRAEL	48	110	1206	1234
SAUDIA			93	853
A EMIR			14	173
PHILIP	31	238	31	238
SKOREA	11	219	341	1744
JAPAN	74	332	442	1702
TAIWAN	3	8	22	83
HONGK		2	28	172
AUSTRL	34	96	138	488
8438 10 90				
MASCH U APPARATE Z HERST V TEIGWAREN				
EINF	573*	2140*	1209*	3908*
EU	387	965	886	2171
ITAL	381	933	875	2132
SCHWZ	174	1163	297	1701
AUSF	990*	2773*	1769*	4745*
EU	800	2550	999	3089
FRANKR	800	2550	812	2602
OESTER			184	487
SCHWZ	5	64	38	284
POLEN	121	67	275	237
TSCHE			125	257
RUSSLD	7	51	7	51
AEGYPT			70	60
INDIEN			50	229
JAPAN			53	415
8438 20 00				
MASCH APP HERST V SUESSWAR KAKAO USW				
EINF	445*	2151*	1443*	5887*
EU	369	1206	701	3115
NIEDL	348	971	496	2215
ITAL	2	12	98	548
DAENM	19	223	22	225
BELGI			50	80
SCHWZ	45	899	394	1788
POLEN	23	22	102	129
AUSTRL			210	696
AUSF	2866*	13231*	12614*	61593*
EU	934	5487	4120	22477
FRANKR	278	1336	747	3458
NIEDL			80	564
ITAL			257	1035
G BRIT	185	1047	1503	11219
SPAN	2	11	556	955
SCHWED	81	470	166	979
OESTER	388	2623	449	3298
BELGI			346	932
SCHWZ	208	836	353	1592
TUERK	12	53	111	720
LETTLD			13	80
POLEN	50	233	398	786
TSCHE	137	74	144	186
UNGARN	82	40	167	390
RUMAEN	23	63	34	81
BULGAR			72	195
UKRAIN			41	106
W RUSS	62	75	63	84
MOLDAU			4	152
RUSSLD	714	3839	2095	10148
SLOWEN			10	65
BR JUG	12	22	112	161
MAROKK			14	123
ALGER			29	443
TUNES			16	350
GHANA			1159	3559
NIGERI			86	888
USA	50	555	1589	10248
KANADA	33	379	222	1468
MEXIKO	144	1315	144	1315
KOLUMB			167	1828
PERU	342	78	342	78
CHILE			150	120
SYRIEN			90	260
IRAN			101	150
ISRAEL	32	27	94	120
A EMIR			104	1500
JEMEN			5	143
PHILIP			53	449
CHINA			31	70
SKOREA			157	82
JAPAN	22	108	187	944
8438 30 00				
MASCHINEN U APPARATE Z HERST V ZUCKER				
EINF	*	*	*	*
AUSF	908*	1749*	1468*	3721*
EU	410	1493	549	1814
FRANKR			139	321
IRLAND	190	453	190	453
FINNL	220	1040	220	1040
RUSSLD			91	495
USA			330	1156
IRAN	446	180	446	180
8438 40 00				
BRAUEREIMASCHINEN U -APPARATE				
EINF	222*	223*	293*	520*
EU	175	151	175	151
OESTER	175	151	175	151
SCHWZ			27	134
POLEN	47	57	47	57
TSCHE			5	107
AUSF	12968*	30406*	52866*	112244*
LV			57	117
PV	154	220	154	220
EU	197	514	739	2997
FRANKR			214	821
NIEDL			83	656
G BRIT	2	66	2	73
IRLAND			69	55
GRIECH	180	429	180	429
OESTER	15	19	129	864
ISLAND			337	1820
SCHWZ	114	173	127	269
ESTLD	46	220	49	245
LITAU	49	189	544	1335
POLEN	4055	5092	15768	25880
TSCHE	414	1319	1152	3101
RUMAEN	132	671	1355	5000
UKRAIN	199	185	1875	5636
RUSSLD	1700	4455	17497	26911
KASACH			307	1525
SLOWEN	132	121	388	262
KROAT			76	185
BR JUG			1540	1629
TUNES			23	129
KAMERU			20	64
AETHIO	150	61	150	61
KENIA	1	10	71	240
UGANDA			301	755
S AFR	75	738	75	738
NAMIB			69	60
USA	284	760	421	1506
MEXIKO	160	1850	291	2514
NICARA	131	444	1479	2985
KUBA			42	56
DOM RP	17	105	132	691
ANTIGU			23	75
DOMINI			58	139
ARUBA	1126	1890	1126	1890
VENEZU	13	275	29	400
BRASIL	160	229	195	355
CHILE	3618	9954	5182	14148
SAUDIA			45	510
INDIEN			71	293
VIETN	37	140	37	140
CHINA	12	37	359	1628
JAPAN	91	467	479	3221
TAIWAN	9	245	27	737
HONGK	11	242	109	1222
AUSTRL			185	521
PAPUA			56	224
8438 50 00				
MASCHINEN APPARATE Z VERARB V FLEISCH				
EINF	908*	3180*	4133*	12941*
LV	3	23	5	34
AUS LG			5	102
EU	542	1763	2609	7530
FRANKR	7	99	304	530
NIEDL	26	164	467	769
ITAL	83	310	509	1551
DAENM	138	724	521	2159
SPAN	10	38	84	301
SCHWED	9	35	46	163
OESTER	269	393	647	1926
NORWEG	1	1	7	59
SCHWZ	179	819	470	2763
LETTLD	18	20	160	92
POLEN	9	7	136	217
TSCHE	82	236	393	1038
UNGARN			84	62
RUMAEN			21	174
USA	25	181	48	401

Wichtigste Ursprungs- und Bestimmungs-Laender	APRIL 1999 dt = 100kg	APRIL 1999 1000 DM	JAN./APR. 1999 dt = 100kg	JAN./APR. 1999 1000 DM
KANADA	3	44	20	297
CHINA			8	107
TAIWAN	35	77	44	91
AUSF	7519*	45011*	25074*	152281*
LV	2	11	2	11
PV	40	249	74	404
EU	2457	17795	8441	64459
FRANKR	631	3913	1781	12452
NIEDL	298	2012	1115	8052
ITAL	143	1301	559	5101
G BRIT	245	2114	804	6800
IRLAND	5	24	33	341
DAENM	152	899	593	3407
GRIECH	121	771	290	2278
PORTUG	35	292	226	1600
SPAN	214	1576	812	6179
SCHWED	116	991	392	3550
FINNL	49	469	406	4109
OESTER	267	2041	885	6938
BELGI	181	1392	545	3652
ISLAND	83	274	142	601
NORWEG	44	464	187	1804
SCHWZ	564	1546	2185	7296
TUERK	361	2265	490	2904
ESTLD	10	124	10	124
LETTLD	303	1157	461	1315
LITAU	295	1228	1207	2877
POLEN	764	2654	3210	9249
TSCHE	56	364	401	3515
SLOWAK	33	357	57	473
UNGARN	94	390	223	930
RUMAEN	77	309	209	1077
BULGAR	93	456	146	628
RUSSLD	656	4720	974	6823
KASACH	14	74	53	530
KIRGIS			75	250
SLOWEN	2	29	38	266
KROAT	88	661	135	760
B HERZ	3	20	24	144
BR JUG			36	425
AEGYPT	2	19	160	1093
S AFR	170	527	283	1687
USA	529	4293	2370	20428
KANADA	79	443	303	2064
MEXIKO	17	269	100	1396
GUATEM		2	13	121
COSTA			74	382
PANAMA		5	39	277
DOM RP			14	122
VENEZU	34	383	68	754
BRASIL	41	262	217	2811
CHILE	102	362	154	801
BOLIV		10	8	119
PARAGU			6	86
ARGENT	14	91	21	166
ZYPERN	36	116	56	313
IRAN	4	35	23	204
ISRAEL	11	67	70	588
JORDAN			70	588
SAUDIA			13	121
A EMIR		2	15	111
THAIL	59	263	115	710
SINGAP			13	149
PHILIP	9	89	45	252
CHINA	25	165	1117	2949
SKOREA			19	134
JAPAN	124	1599	374	3701
TAIWAN	26	169	92	738
HONGK	2	12	30	306
AUSTRL	214	822	344	1984
NEUSEE	14	45	44	255
8438 60 00				
MASCH APP Z BE- VERARB FRUCHT GEMUESE				
EINF	187*	1900*	905*	5142*
LV	8	175	8	175
EU	93	1080	662	3098
FRANKR	2	15	75	319
NIEDL			312	998
ITAL	44	165	186	603
SPAN	1	5	17	75
SCHWED	5	48	19	153
BELGI	40	841	46	892
SCHWZ	42	423	129	1457
UNGARN	11	178	11	178
USA	27	194	30	220
AUSF	485*	1036*	2127*	5595*
EU	87	418	1333	3319
FRANKR	66	179	146	778
NIEDL			12	131
G BRIT	3	37	1068	1457
DAENM	8	67	18	132
GRIECH			7	58
PORTUG			23	149
OESTER	5	95	24	278
BELGI			18	211
SCHWZ	5	51	50	301
TUERK	2	10	24	86
POLEN	176	70	317	120
UNGARN	1	10	14	187
SLOWEN	18	169	26	249
USA	8	70	62	392
PERU	181	177	181	177
BRASIL			7	59
ISRAEL			23	126
INDIEN			45	165
SINGAP			7	56

Wichtigste Ursprungs- und Bestimmungs-Laender	APRIL 1999 dt = 100kg	APRIL 1999 1000 DM	JAN./APR. 1999 dt = 100kg	JAN./APR. 1999 1000 DM
8438 80 10				
AND KAFFEE/TEE AUF/ZUBEREIT APP/GERAE				
EINF	1*	11*	34*	138*
EU		6	27	108
AUSF	336*	1040*	778*	3608*
EU	175	677	328	1825
FRANKR	1	10	9	64
NIEDL	100	269	100	272
GRIECH	48	315	50	328
SPAN	21	60	61	363
FINNL			83	567
BELGI		2	3	111
SCHWZ	21	83	55	228
RUSSLD			34	174
AETHIO			34	157
KANADA	5	54	8	79
ISRAEL			36	320
CHINA			9	50
JAPAN	19	148	34	269
PAPUA			60	306
8438 80 91				
AND GETRAENK ZUBEREIT/HERSTELLMASCHIN				
EINF	27*	102*	203*	673*
AUS LG			2	11
EU	9	29	23	141
NIEDL			8	84
POLEN			39	67
USA	18	73	106	414
AUSF	827*	3353*	2221*	12305*
EU	25	101	63	301
ITAL	11	50	37	176
SCHWZ	5	39	17	180
TUERK	1	40	77	335
RUMAEN			57	266
RUSSLD	41	168	41	168
KROAT	107	566	306	2107
ALGER	155	653	155	653
S AFR	32	288	32	288
MEXIKO			419	3607
BRASIL	412	1245	412	1245
WJ GAZ			41	239
SAUDIA	47	249	176	679
INDIEN			35	173
PHILIP			338	1724
TAIWAN			36	222
8438 80 99				
AND AUF- ZUBERMASCH V LEBENSMITT USW				
EINF	574*	1899*	2807*	12386*
EU	69	393	746	5727
FRANKR	2	12	16	185
NIEDL	32	190	82	829
ITAL	20	29	321	896
DAENM	10	112	98	572
SPAN			204	3071
BELGI			11	77
ISLAND			47	549
NORWEG	15	26	119	379
SCHWZ	364	949	413	1140
POLEN	78	175	177	359
TSCHE		2	784	1107
RUSSLD	7	121	7	121
S AFR	4	11	21	361
USA	19	157	447	2347
CHILE			5	66
JAPAN	2	43	5	188
AUSF	1633*	16137*	7180*	51425*
PV			1	9
EU	321	3652	799	8667
FRANKR	152	1968	200	2503
NIEDL	27	151	67	529
ITAL	29	575	58	1098
G BRIT	3	37	49	825
DAENM	26	213	61	562
GRIECH	17	211	42	681
SPAN	5	96	11	166
SCHWED	2	8	62	359
FINNL	36	265	81	555
OESTER	23	124	129	1008
BELGI	1	4	39	380
ISLAND	50	406	85	787
NORWEG	29	358	579	7913
SCHWZ	98	1667	432	2870
FAROER			31	363
TUERK	30	205	41	229
ESTLD			9	167
POLEN	534	2398	968	4293
TSCHE	3	22	44	494
UNGARN	226	4179	1473	13355
RUMAEN	4	13	86	584
RUSSLD	138	333	1165	2241
SLOWEN			33	172
KROAT			178	969
BR JUG			240	242
ALGER			3	55
AEGYPT	19	60	21	73
S AFR	12	209	68	449
NAMIB			15	213
USA	115	1995	213	3817
KANADA			59	515
MEXIKO			175	475
BRASIL			93	180

Wichtigste Ursprungs- und Bestimmungs-Laender	APRIL 1999 dt = 100kg	APRIL 1999 1000 DM	JAN./APR. 1999 dt = 100kg	JAN./APR. 1999 1000 DM
CHILE			4	86
ISRAEL			94	671
JEMEN			5	98
NEPAL	4	58	4	58
CHINA			29	245
SKOREA	3	76	3	76
JAPAN	19	183	53	504
NEUSEE	25	312	31	372
8438 90 00				
TEILE V MASCH U APPARATEN D POS 8438				
EINF	2677*	11625*	11516*	41786*
LV	37	41	80	118
PV			7	16
AUS LG		4		4
EU	1318	7787	4981	26232
FRANKR	39	330	509	2050
NIEDL	239	1201	821	5153
ITAL	215	2464	1045	8271
G BRIT	110	1647	250	2266
DAENM	227	1477	738	5072
PORTUG			57	183
SPAN	4	19	103	282
SCHWED	9	85	27	294
OESTER	464	473	1399	2365
BELGI	10	77	31	278
NORWEG	4	126	9	182
SCHWZ	278	1495	1407	6303
POLEN	189	193	1128	1048
TSCHE	324	574	1840	2365
SLOWAK	78	141	123	207
UNGARN	257	146	858	464
SLOWEN	73	131	490	937
USA	47	578	302	1986
KANADA	6	78	11	173
BRASIL			60	173
CHINA	14	34	91	577
JAPAN	10	130	62	502
AUSTRL	4	91	13	207
NEUSEE	1	10	7	94
AUSF	7169*	31429*	23560*	114655*
EV			1	25
LV			46	131
EU	2361	11346	7775	40484
FRANKR	444	1895	933	7188
NIEDL	416	1569	1765	6157
ITAL	269	1550	773	4774
G BRIT	82	932	481	4909
IRLAND	4	73	253	980
DAENM	96	658	466	2233
GRIECH	29	204	52	432
PORTUG	8	72	82	560
SPAN	73	633	293	2038
SCHWED	49	227	250	1144
FINNL	67	170	128	893
OESTER	627	2470	1855	6475
BELGI	185	797	432	2603
LUXEMB	12	95	12	98
ISLAND	17	224	48	634
NORWEG	57	552	266	2564
LIECHT	8	97	16	256
SCHWZ	541	1726	2492	7761
TUERK	43	377	170	1348
LITAU	85	262	106	410
POLEN	656	1313	1396	5038
TSCHE	49	202	268	1121
SLOWAK	4	48	23	156
UNGARN	24	254	130	1020
RUMAEN	2	47	127	1303
BULGAR	8	79	250	1161
UKRAIN	51	428	185	961
RUSSLD	69	559	273	1808
KIRGIS			4	116
SLOWEN	5	46	29	181
KROAT	4	54	30	166
BR JUG			16	218
MAROKK	29	299	92	585
LIBYEN	5	210	5	210
AEGYPT	10	119	1090	957
GAMBIA	9	34	17	118
ELFBK	12	75	25	135
GHANA	13	50	422	1620
NIGERI	2	38	13	164
KAMERU	2	7	265	1079
AETHIO	13	213	77	390
KENIA	12	83	30	212
S AFR	22	196	112	961
NAMIB	8	110	23	301
USA	1342	4651	3258	17561
KANADA	26	292	122	1358
MEXIKO	212	2200	237	2461
NICARA	1	2	30	60
COSTA	2	14	61	483
PANAMA	2	12	15	90
KUBA	5	17	14	195
DOM RP	13	93	22	156
ANTIGU	5	33	20	180
TRINID	29	185	45	375
KOLUMB	11	83	19	214
VENEZU	6	68	57	381
BRASIL	46	572	803	1674
CHILE	14	190	108	756
BOLIV			27	105
PARAGU	83	59	86	130
URUGU	1	4	6	113
ARGENT	57	188	378	1267
LIBAN	5	70	5	70
IRAN	814	71	871	288
ISRAEL	6	54	51	388
SAUDIA	10	89	47	689
JEMEN			11	113
INDIEN	8	75	21	268
SRILAN	2	75	6	106
THAIL	10	54	32	229

Wichtigste Ursprungs- und Bestimmungs-Laender	APRIL 1999		JAN./APR. 1999	
	dt = 100kg	1000 DM	dt = 100kg	1000 DM
INDONE	14	33	71	298
MALAYS	22	67	90	411
SINGAP	10	63	35	225
PHILIP	10	215	47	438
CHINA	38	511	183	1272
SKOREA	26	502	102	2441
JAPAN	81	698	220	2000
HONGK	26	298	83	813
AUSTRL	11	144	239	943
NEUSEE	9	108	35	497
NEUKAL			6	66
SAMOA	1	7	16	89
8439 10 00				
MASCH Z HERST V HALBST A CELLULOS-FAS				
EINF	54*	184*	1520*	4985*
EU	53	170	1456	4616
FRANKR	42	85	42	86
SCHWED	11	81	11	81
OESTER			1402	4435
NORWEG	1	14	64	369
AUSF	2226*	9695*	5012*	16796*
EU	945	4669	2577	8904
FRANKR			342	711
NIEDL			108	634
ITAL	2	18	21	184
G BRIT			246	203
SCHWED	5	30	60	844
FINNL			12	179
OESTER	938	4621	1751	6124
BELGI			40	55
NORWEG			284	259
SCHWZ	43	319	121	536
TUERK	323	1059	323	1059
AEGYPT			310	714
USA	127	1189	260	2226
MEXIKO	533	1671	617	1753
MALAYS	194	420	194	420
JAPAN	37	190	103	547
TAIWAN			26	99
HONGK	23	176	23	176
8439 20 00				
MASCH APP Z HERST V PAPIER OD PAPPE				
EINF	726*	1694*	2319*	5069*
EU	576	1678	2088	4371
FRANKR	39	383	97	717
ITAL	472	1207	956	2112
G BRIT			31	69
SCHWED			4	106
FINNL			4	88
OESTER	63	86	985	1186
KANADA			60	641
AUSF	993*	1769*	19512*	48193*
LV			1	14
EU	450	1149	9238	24019
FRANKR	25	115	6234	17042
NIEDL	20	148	259	1009
ITAL	405	886	621	1243
G BRIT			316	505
IRLAND			339	880
DAENM			317	878
SPAN			701	1219
FINNL			425	916
OESTER			23	181
NORWEG	190	99	190	99
TUERK			6	170
POLEN	8	19	328	2846
TSCHE	61	99	154	461
SLOWAK	26	193	26	193
MAROKK			140	120
GHANA			162	149
USA	240	35	1532	3603
KANADA			140	434
BRASIL			33	114
ISRAEL			1105	2000
INDIEN			51	471
INDONE			26	80
CHINA			25	362
JAPAN	18	175	170	1213
TAIWAN			31	190
AUSTRL			6082	11608
8439 30 00				
MASCH APP Z FERTIGST V PAPIER PAPPE				
EINF	106*	593*	5812*	20687*
EU			4023	12794
FRANKR			113	712
NIEDL			57	301
ITAL			590	4895
SPAN			194	435
SCHWED			137	950
FINNL			2836	5374
BELGI			39	102
NORWEG	12	75	12	75
SCHWZ	59	470	1660	7580
USA	2	29	82	208
AUSF	1378*	6336*	12321*	44785*
EU	681	1976	4729	19829
NIEDL	59	268	206	1336
ITAL	9	80	9	86
G BRIT	175	1177	1306	6280
SPAN			42	292
FINNL		3	84	543
OESTER	91	286	91	286
BELGI	347	162	2991	11006
SCHWZ	9	54	76	286
TUERK	564	3345	642	3628
POLEN			22	130
RUMAEN			39	450
SLOWEN	2	12	1216	3139
AEGYPT			1135	680
USA			3055	9414
KANADA			74	705
MEXIKO	122	949	122	949
KUWAIT			8	51
THAIL			8	60
CHINA			1068	5202
SKOREA			7	217
8439 91 10				
MASCHINTEIL Z HALBSTHST A EISEN STAHL				
EINF	495*	1500*	3448*	7337*
EV		11		11
PV	1	8	1	8
AUS LG	9	43	42	232
EU	320	459	2557	3136
FRANKR	1	41	100	361
NIEDL			67	138
ITAL			110	112
G BRIT		1	38	185
SPAN			694	561
SCHWED	4	36	48	262
FINNL	298	213	775	691
OESTER	17	168	707	787
SCHWZ	49	619	331	2404
TUNES			2	50
USA	12	66	49	251
ISRAEL	45	141	148	508
JAPAN	66	188	353	912
AUSF	249*	1346*	4678*	12593*
EU	123	769	1981	8235
FRANKR	20	90	284	1263
NIEDL	14	115	98	975
ITAL	5	24	75	533
G BRIT	45	276	380	3240
SCHWED	9	49	261	270
FINNL			417	419
OESTER	18	146	381	1081
BELGI	10	38	64	270
SCHWZ	42	95	230	1128
POLEN			445	300
S AFR	1	20	4	94
USA	17	193	276	1507
OMAN			1465	321
INDONE	4	50	4	50
PHILIP	29	54	29	54
SKOREA	7	27	31	137
JAPAN	3	18	34	270
8439 91 90				
AND TEIL V MASCH APP Z HALBSTHERSTELL				
EINF	5173*	9081*	15796*	31808*
EV			1	3
LV	24	87	24	87
EU	4644	8739	14921	30734
FRANKR	173	351	500	1034
NIEDL	1219	1770	3813	5068
ITAL	133	207	184	321
G BRIT	1	17	79	138
DAENM	28	176	57	358
SCHWED	50	77	411	973
FINNL	56	348	900	3612
OESTER	367	599	1801	3071
BELGI	2617	5194	7176	16147
SCHWZ	82	93	165	272
TUERK	24	87	24	87
LITAU			154	66
TSCHE			42	58
UNGARN	415	123	415	123
USA	8	31	65	391
AUSF	5455*	15693*	14958*	48931*
PV			15	99
EU	3415	10081	10815	29775
FRANKR	14	205	109	795
NIEDL	449	916	2614	4059
ITAL	3	56	186	622
G BRIT	4	118	32	400
DAENM	25	98	76	338
SPAN	90	161	91	185
SCHWED	3	48	59	749
FINNL	2	30	27	378
OESTER	659	4463	1009	6327
BELGI	2166	3984	6612	15919
SCHWZ	105	234	388	1038
TUERK	147	568	158	719
POLEN			10	145
TSCHE	695	1320	821	1913
SLOWAK	1	17	67	202
SLOWEN	2	36	13	150
AEGYPT			105	153
S AFR	1	15	9	166
USA	53	1148	312	4102
KANADA		4	7	116
BRASIL	6	58	27	605
INDIEN	24	111	30	138
CHINA	1088	1903	2148	9140
8439 99 10				
TEILE V PAPIERHSTMASCH A EISEN STAHL				
EINF	2508*	3301*	9397*	11798*
LV	91	36	182	132
EU	630	1544	5627	7231
FRANKR	15	80	85	342
NIEDL	19	95	19	97
ITAL	71	150	1141	1326
G BRIT	1	22	38	154
SPAN			119	266
SCHWED	43	148	415	694
FINNL	33	35	307	270
OESTER	448	1014	3478	4072
NORWEG			260	130
SCHWZ	617	1213	926	1978
POLEN	249	122	629	385
SLOWEN	722	212	762	292
USA	18	50	201	550
KANADA			41	550
INDIEN			155	101
INDONE			91	96
JAPAN	97	83	213	231
AUSF	2125*	10147*	10625*	30090*
LV			526	556
EU	1561	8487	6699	23510
FRANKR	156	1171	1416	6526
NIEDL	11	72	437	2018
ITAL	79	422	948	3788
G BRIT	12	36	81	437
DAENM	2	13	167	232
SPAN		2	27	228
SCHWED	7	62	254	473
FINNL	240	325	398	686
OESTER	1054	6377	2915	8998
BELGI		6	56	120
NORWEG	68	44	336	489
SCHWZ	292	559	1971	3025
POLEN	2	19	44	173
TSCHE	8	13	230	212
UNGARN			126	93
S AFR	16	38	55	377
USA	57	384	929	1324
ISRAEL	83	469	83	469
INDONE	17	38	87	121
TAIWAN			11	75
8439 99 90				
AND TEILE V PAPIERHERSTELLMASCH USW				
EINF	12794*	13532*	77567*	106515*
EV			145	355
LV	766	904	2052	2093
PV	1770	1331	4937	4352
EU	5530	6674	44513	78355
FRANKR	573	1772	4196	5441
NIEDL	1346	631	4892	3862
ITAL	353	791	2465	4742
G BRIT	58	171	1363	1278
DAENM	1	13	628	1933
SPAN	5	25	959	954
SCHWED	19	150	664	1059
FINNL	1901	1494	20734	47817
OESTER	1168	1343	6356	9067
BELGI	92	254	1863	1321
LUXEMB			194	809
NORWEG	33	51	103	103
LIECHT			11	132
SCHWZ	248	1234	2689	5881
TUERK	40	26	82	117
POLEN	9	11	131	125
TSCHE	2119	1519	6464	5158
SLOWAK	334	207	1096	811
UNGARN	397	335	1442	791
SLOWEN	439	179	604	467
S AFR	60	50	220	201
SWASI	15	68	15	68
USA	40	396	128	1192
KANADA	157	758	239	1992
BRASIL	2818	1712	18119	9781
IRAN			310	111
INDIEN	63	55	412	222
CHINA			176	480
JAPAN	490	235	507	356
AUSF	9990*	24848*	91820*	206304*
LV	139	157	2182	1939
PV	118	216	1412	2280
EU	6532	13694	29133	70929
FRANKR	358	1171	4169	10488
NIEDL	529	489	3727	6291
ITAL	690	1372	1734	9497
G BRIT	283	1242	1938	5699
DAENM	363	571	922	2873
PORTUG	20	159	70	362
SPAN	46	467	567	2358
SCHWED	311	910	2122	6773
FINNL	266	452	1736	4239
OESTER	2573	5746	9429	16998
BELGI	257	692	1665	3790
LUXEMB	834	394	1036	1415
NORWEG	63	36	330	593
SCHWZ	148	1126	1198	5140
TUERK	2	39	3183	2048
POLEN	20	137	636	11928
TSCHE	198	501	1722	3608
SLOWAK	7	397	623	944
UNGARN	3	5	248	393
RUSSLD	194	1146	291	1772
SLOWEN	5	51	193	667

Wichtigste Ursprungs- und Bestimmungs-Laender	APRIL 1999 dt = 100kg	APRIL 1999 1000 DM	JAN./APR. 1999 dt = 100kg	JAN./APR. 1999 1000 DM
KROAT	8	36	71	255
AEGYPT	77	59	45322	78682
SIMBAB	1	4	25	87
S AFR	102	459	295	1328
USA	195	2067	2009	10716
KANADA	32	644	94	1281
MEXIKO	6	80	14	213
HONDUR	17	50	17	50
BRASIL	2	34	322	892
CHILE	1	5	7	70
ARGENT	1	24	133	189
IRAN	1330	416	1336	484
ISRAEL	5	46	164	388
SAUDIA			12	92
PAKIST	5	40	85	166
INDIEN	7	75	24	325
THAIL	47	202	78	337
INDONE	4	116	1402	2142
MALAYS	1	3	106	436
SINGAP	1	11	3	79
PHILIP	2	111	11	275
CHINA	887	2266	2198	6429
NKOREA			6	50
SKOREA	22	194	85	526
JAPAN	12	110	46	658
TAIWAN	26	59	46	208
AUSTRL	13	468	213	1430
NEUSEE	10	57	25	190
8440 10 10				
FALZMASCHINEN F D BUCHBINDEREI				
EINF	154*	661*	442*	1649*
EV			4	30
EU	72	195	171	552
PORTUG	53	193	140	514
SCHWZ	10	84	79	392
USA	27	221	77	361
JAPAN	45	161	81	282
AUSF	3067*	16291*	12091*	60319*
EV			4	34
EU	1383	7307	5837	30438
FRANKR	187	1126	615	3407
NIEDL	119	754	503	2716
ITAL	408	2003	1295	6774
G BRIT	152	891	1255	6343
DAENM	66	401	221	1203
GRIECH	49	152	127	484
PORTUG	42	228	103	508
SPAN	229	1034	907	4617
SCHWED	78	434	254	1497
FINNL	10	56	68	379
OESTER	39	200	192	1127
BELGI	3	20	293	1356
NORWEG	18	129	159	889
SCHWZ	178	1161	394	2486
MALTA			27	184
TUERK	131	532	322	836
ESTLD	12	64	39	182
LITAU		3	10	133
POLEN	155	1048	506	2199
TSCHE	7	65	73	422
UNGARN	20	25	65	211
UKRAIN			18	88
RUSSLD	45	215	66	232
SLOWEN	26	157	50	294
KROAT	19	94	20	100
MAURIT			19	96
S AFR	6	71	30	325
USA	628	2940	2032	8573
KANADA	1	6	169	722
MEXIKO	53	219	88	362
COSTA			69	448
TRINID			53	231
PERU			16	77
BRASIL	69	366	294	1496
CHILE			80	569
PARAGU	19	91	19	91
URUGU			25	154
ARGENT	11	58	90	504
LIBAN	27	107	50	203
ISRAEL	34	207	165	815
JORDAN			80	561
SAUDIA			21	85
BAHRAI			24	110
A EMIR			41	171
OMAN			36	272
THAIL			16	62
SINGAP	36	298	147	811
CHINA	16	67	48	200
JAPAN	113	669	641	3309
TAIWAN	36	212	86	454
HONGK	5	35	36	146
AUSTRL	1	35	55	451
8440 10 20				
ZUSAMMENTRAGMASCHINE F BUCHBINDEREI				
EINF	192*	878*	511*	2529*
LV			1	13
AUS LG	1	5	5	25
EU	31	165	62	386
G BRIT	31	165	49	297
SCHWED			13	89
SCHWZ			70	514
JAPAN	161	713	379	1629
AUSF	580*	2742*	1509*	7297*
EU	210	856	771	3493
FRANKR	42	230	99	504
NIEDL	1	15	97	419
ITAL	48	210	83	355
G BRIT			57	413
DAENM			25	51
SPAN	90	265	204	634
SCHWED			39	333
FINNL	9	40	31	144
OESTER			28	142
BELGI	20	96	108	498
SCHWZ	34	26	62	188
POLEN	35	303	54	403
TSCHE	1	6	59	291
MOLDAU			24	96
AEGYPT	77	396	157	1019
S AFR			5	57
USA	157	940	175	1035
CHINA			69	339
AUSTRL	35	155	35	155
8440 10 30				
FADEN/DRAHT/KLAMMERHEFTMASCH BUCHBIND				
EINF	287*	948*	1890*	7961*
EU	106	125	395	1951
ITAL			229	1642
SCHWED	106	125	147	254
SCHWZ	75	395	418	3644
POLEN	45	204	121	230
USA		11	313	576
CHINA			464	791
JAPAN	36	208	147	708
AUSF	458*	1973*	2759*	13121*
EU	200	472	987	3567
FRANKR	21	111	56	298
NIEDL	100	110	139	330
ITAL	12	57	126	699
G BRIT		1	66	433
GRIECH			199	279
SPAN		2	173	434
SCHWED			61	466
FINNL	52	99	64	158
OESTER	1	4	48	141
BELGI	11	66	37	218
NORWEG	51	274	64	380
POLEN	2	13	372	2364
UNGARN	7	15	278	1249
MOLDAU			11	70
SLOWEN	23	124	24	130
GHANA	2	6	19	65
USA	94	468	356	2257
VENEZU	3	20	55	269
BRASIL			171	1016
SYRIEN	6	92	6	92
ISRAEL			8	76
SAUDIA	13	180	13	181
BAHRAI			12	86
INDIEN			57	50
THAIL			12	85
SINGAP		1	57	372
JAPAN	26	138	26	138
8440 10 40				
KLEBEBINDEMASCHINE F D BUCHBINDEREI				
EINF	459*	2338*	1446*	7395*
EU	42	83	308	872
ITAL			80	491
GRIECH	24	48	205	222
BELGI			2	107
SCHWZ	195	1279	735	5036
TSCHE	159	691	190	777
USA	20	169	48	352
JAPAN	13	70	69	261
AUSF	854*	3927*	3243*	14154*
EU	201	1098	1439	8250
FRANKR		4	571	4470
NIEDL	3	15	277	394
ITAL			93	556
G BRIT	96	558	296	1686
SPAN	96	491	96	491
SCHWED	1	3	49	295
BELGI			44	234
NORWEG	11	91	13	107
TUERK			23	63
POLEN	50	224	113	276
AEGYPT	117	606	294	1984
USA	329	1095	1028	2015
CHINA			92	387
HONGK	115	684	115	684
8440 10 90				
AND BUCHBINDEREIMASCHINEN U -APPARATE				
EINF	304*	1095*	1964*	6663*
LV			600	565
AUS LG	81	109	81	109
EU	149	425	529	2083
NIEDL	68	195	145	487
ITAL	20	137	314	1449
G BRIT	14	56	14	57
NORWEG			51	55
SCHWZ	1	7	209	1250
USA	47	543	306	2145
KANADA			65	290
SKOREA	81	109	141	154
JAPAN		2	22	70
AUSTRL			600	565
AUSF	3687*	19993*	8611*	48549*
PV			2	13
EU	1586	8544	3393	18970
FRANKR	139	787	306	1857
NIEDL	220	608	433	1371
ITAL	308	1669	669	3630
G BRIT	418	2732	856	5836
DAENM	14	129	26	216
GRIECH	11	24	99	163
PORTUG	15	124	24	152
SPAN	291	1341	393	1950
SCHWED	132	1029	463	3424
FINNL	15	16	64	159
OESTER	20	74	42	211
BELGI	2	9	16	91
NORWEG	16	63	26	119
SCHWZ	12	59	66	412
TUERK	1	2	98	138
LETTLD			30	102
POLEN	490	2674	609	3354
SLOWAK			15	56
UNGARN	177	415	218	471
RUSSLD	2	13	68	770
KASACH	4	17	55	708
USBEK	158	1572	158	1572
KROAT			47	176
AEGYPT	2	17	702	5464
USA	802	3972	1279	6578
MEXIKO	66	849	66	849
BRASIL			39	145
CHILE	12	5	228	635
ARGENT	5	14	202	534
SYRIEN	7	61	8	86
ISRAEL			72	143
KATAR			20	62
INDIEN	121	716	122	719
INDONE			249	2834
SINGAP	70	538	70	538
CHINA			289	1634
TAIWAN			6	65
HONGK	96	213	169	588
AUSTRL	1	6	27	104
8440 90 00				
TEILE V BUCHBINDEREIMASCH U APPARATEN				
EINF	759*	2198*	2757*	9873*
EU	182	565	474	1774
NIEDL	9	35	26	159
ITAL	4	55	15	210
G BRIT	5	32	27	303
PORTUG	156	343	384	758
SCHWZ	203	983	1241	6019
TSCHE	292	142	816	662
USA	79	491	181	1237
AUSF	899*	10374*	4275*	40672*
EU	354	3947	1448	16209
FRANKR	37	637	175	3064
NIEDL	31	329	127	1238
ITAL	28	371	173	1984
G BRIT	27	505	154	2267
DAENM	7	114	29	444
PORTUG	137	1070	451	3006
SPAN	18	233	51	775
SCHWED	31	278	90	840
FINNL	3	83	16	300
OESTER	6	112	57	610
BELGI	10	164	98	1535
NORWEG	2	37	11	176
SCHWZ	140	385	730	2054
POLEN	4	59	21	302
TSCHE	14	95	126	859
UNGARN		7	6	79
RUSSLD	5	75	6	96
TUNES	5	104	7	127
S AFR	2	27	14	232
USA	287	3779	1494	14013
KANADA	1	20	40	353
MEXIKO	1	33	9	141
BRASIL	2	49	11	271
IRAN	4	230	4	230
ISRAEL	1	34	13	194
SAUDIA	2	54	8	186
THAIL		14	5	113
INDONE	1	8	3	134
MALAYS	1	76	2	109
SINGAP	2	53	10	186
JAPAN	33	648	172	2296
TAIWAN	5	43	21	306
HONGK	10	119	21	345
AUSTRL	4	68	30	421
8441 10 10				
KOMB ROLLSCHNEID/WICKELMASCH F PAPIER				
EINF	341*	1348*	2575*	9629*
LV			9	255
PV	94	246	94	246
EU	161	445	2257	7584
FRANKR			206	500
ITAL	161	445	404	1511
SPAN			41	144
FINNL			1606	5429
SCHWZ	100	315	100	316
USA			9	255
KANADA	80	587	196	1463
AUSF	2642*	11065*	6339*	31758*
EU	2386	10017	4257	21416
FRANKR	1269	4767	1270	4773

Wichtigste Ursprungs- und Bestimmungs-Laender	APRIL 1999 dt = 100kg	APRIL 1999 1000 DM	JAN./APR. 1999 dt = 100kg	JAN./APR. 1999 1000 DM
NIEDL			68	341
ITAL			69	1008
GRIECH	145	1592	146	1595
SPAN			98	553
SCHWED	1	3	52	284
FINNL			12	94
BELGI			1571	9110
LUXEMB	968	3647	968	3647
SCHWZ	4	30	19	173
POLEN	26	66	429	1789
TSCHE			10	73
BR JUG			30	199
USA			36	266
KANADA			133	497
TRINID				157
BRASIL	61	317	462	1806
ARGENT	22	104	23	109
INDIEN	49	415	275	1170
CHINA			561	3964
AUSTRL	3	51	4	54
8441 10 20				
LAENGS- U QUERSCHNEIDER F PAPIER USW				
EINF	114*	830*	458*	2183*
LV			70	91
EU	21	58	133	423
ITAL	21	58	115	255
SCHWED			10	142
POLEN	13	87	13	87
USA	30	328	146	690
JAPAN	40	289	128	906
TAIWAN	10	68	10	68
AUSF	2575*	10804*	11789*	57456*
PV			58	51
EU	1721	5171	3585	16490
FRANKR	531	1719	847	3228
NIEDL	102	418	350	1155
ITAL		2	128	764
G BRIT		1	321	6060
DAENM			426	1486
SPAN	41	26	234	501
SCHWED			26	111
OESTER	74	368	86	432
BELGI	968	2631	995	2681
SCHWZ	41	202	126	313
TUERK	27	134	134	221
LITAU			25	184
POLEN	16	99	88	228
UNGARN	12	94	15	107
RUSSLD			57	84
SLOWEN			333	2045
ALGER			124	900
ELFBK	128	995	128	995
USA	466	3046	2631	13918
MEXIKO	40	35	369	1164
BRASIL	91	772	229	2219
ISRAEL			544	2675
SAUDIA			118	1039
INDONE			1382	7245
SKOREA			1627	6399
JAPAN	1	47	84	749
HONGK			21	57
AUSTRL	29	195	29	196
8441 10 30				
SCHNELLSCHNEIDER F PAPIER PAPPE USW				
EINF	44*	83*	454*	917*
EU	7	8	381	781
FRANKR			303	691
ITAL	7	8	48	79
NORWEG	22	57	22	57
AUSF	5166*	11380*	21716*	49095*
EU	2333	5027	8505	19652
FRANKR	221	506	1203	2646
NIEDL	254	491	833	1889
ITAL	383	833	1630	3808
G BRIT	503	1135	1542	3942
DAENM	59	125	285	541
GRIECH	30	15	131	265
PORTUG	181	504	337	805
SPAN	259	473	974	2006
SCHWED	113	248	415	960
FINNL	20	58	80	207
OESTER	196	357	423	892
BELGI	111	275	649	1684
NORWEG	23	55	292	733
SCHWZ	152	353	842	1987
TUERK	108	145	396	589
LITAU			39	128
POLEN	52	105	670	1438
UNGARN	20	25	46	92
RUMAEN			35	92
BULGAR	33	27	65	103
UKRAIN	20	77	26	94
W RUSS	75	88	75	88
RUSSLD	59	133	167	389
KASACH	3	17	37	97
BR JUG			37	81
MAROKK	14	33	60	185
ALGER	35	95	35	95
TUNES	2	5	47	142
AEGYPT	48	116	185	412
AETHIO			20	73
KENIA			42	92
UGANDA			40	85
MAURIT			66	227
S AFR	25	57	59	126
USA	933	2101	5638	11667

Wichtigste Ursprungs- und Bestimmungs-Laender	APRIL 1999 dt = 100kg	APRIL 1999 1000 DM	JAN./APR. 1999 dt = 100kg	JAN./APR. 1999 1000 DM
KANADA			229	531
MEXIKO	76	177	303	491
NICARA	34	109	34	109
DOM RP	34	82	34	82
TRINID			28	97
GRENAD			20	76
KOLUMB	14	36	48	123
VENEZU	31	112	31	112
ECUAD			20	67
PERU	31	82	65	96
BRASIL	186	601	458	1512
CHILE	18	10	79	190
BOLIV	32	93	64	178
URUGU	48	112	92	210
ARGENT			215	519
LIBAN			48	93
SYRIEN			153	448
IRAN			90	165
ISRAEL	69	140	145	304
JORDAN			53	110
SAUDIA	31	75	148	306
KUWAIT	64	134	64	134
A EMIR	18	14	128	212
JEMEN			29	65
INDIEN	14	42	170	469
VIETN			20	59
MALAYS			43	89
SINGAP	40	91	206	532
CHINA	58	43	144	258
JAPAN	101	229	247	1067
TAIWAN	55	146	149	356
HONGK	167	392	261	617
AUSTRL	57	142	120	316
8441 10 40				
DREIMESSERSCHNEIDER FUER PAPIER USW				
EINF	45*	315*	175*	1015*
EU			25	5
SCHWZ	45	315	150	1010
AUSF	687*	3640*	1442*	8035*
EU	177	981	551	3143
FRANKR			98	771
ITAL			54	303
G BRIT	55	281	169	829
DAENM			33	195
PORTUG			38	147
SPAN	57	291	94	489
SCHWED	65	409	65	409
POLEN	37	123	38	128
USBEK			108	889
AEGYPT	62	321	119	765
USA	171	887	310	1711
KANADA	106	619	106	619
BOLIV	34	160	34	160
SYRIEN	50	534	50	534
8441 10 80				
AND SCHNEIDEMASCH F PAPIER PAPPE USW				
EINF	276*	635*	1765*	3512*
EV			2	27
LV		12	8	29
AUS LG	1	3	1	5
EU	32	59	457	789
FRANKR			4	81
NIEDL	2	19	270	239
ITAL			27	120
SPAN			24	96
BELGI	1	3	82	166
SCHWZ	16	237	125	1087
LETTLD			421	237
UNGARN	117	94	340	255
USA	1	20	48	298
KANADA			18	141
MALAYS	22	74	40	144
CHINA	9	18	96	103
JAPAN	2	21	35	145
TAIWAN	39	51	91	147
AUSF	4496*	15079*	14767*	46145*
EV	2	28	2	28
EU	1081	2482	7169	18225
FRANKR	211	562	1039	2994
NIEDL	114	224	732	1515
ITAL	112	199	2258	7171
G BRIT	267	383	1238	2169
DAENM	14	50	111	365
PORTUG	26	66	100	396
SPAN	97	370	413	1127
SCHWED	28	61	168	411
FINNL	13	28	77	193
OESTER	84	264	611	935
BELGI	108	249	398	878
NORWEG	12	32	60	162
SCHWZ	141	312	577	1454
TUERK	12	26	57	217
POLEN	61	431	458	1525
TSCHE	38	228	125	498
UNGARN	7	18	64	389
AEGYPT	237	58	246	138
USA	215	911	1354	6754
MEXIKO	19	105	149	720
BRASIL			36	66
IRAN	23	20	86	108
ISRAEL	3	9	47	101
INDIEN	527	3372	527	3372
MALAYS	11	16	19	191
SINGAP	4	6	20	169
CHINA	1703	5643	1816	6137
JAPAN	265	1073	1359	4468

Wichtigste Ursprungs- und Bestimmungs-Laender	APRIL 1999 dt = 100kg	APRIL 1999 1000 DM	JAN./APR. 1999 dt = 100kg	JAN./APR. 1999 1000 DM
AUSTRL	25	52	166	487
8441 20 00				
MASCH Z HERST V PAPTUETEN -BEUTEL USW				
EINF	63*	266*	1073*	2909*
EU	63	263	337	826
FRANKR	63	263	66	307
NIEDL			68	60
LUXEMB			203	459
SCHWZ		3	135	1059
POLEN			476	946
JAPAN			125	78
AUSF	2354*	13026*	11034*	64738*
EU	197	760	1873	12775
ITAL			602	4373
G BRIT	197	760	1149	7285
OESTER			121	1115
SCHWZ			153	1736
TUERK			59	550
POLEN	99	1089	2058	7523
TSCHE			100	300
BULGAR			884	3940
SLOWEN			205	1974
KROAT	834	2946	834	2946
AEGYPT			707	4645
SENEG	53	83	294	902
NIGERI			104	642
MAURIT			84	519
S AFR	107	177	107	177
USA	538	4810	1951	15821
KANADA	120	443	322	2150
SAUDIA			154	1246
SRILAN			80	55
SINGAP	369	2623	369	2623
JAPAN			624	4082
TAIWAN	37	95	37	95
8441 30 00				
SCHACHTELHERSTMASCH USW NI FORMPRESS				
EINF	2256*	10103*	5466*	28126*
LV			2	5
EU			852	4989
FRANKR			496	3291
ITAL			106	1127
SCHWED			250	571
NORWEG			38	422
SCHWZ	1916	9478	4181	21865
SKOREA	340	625	340	625
JAPAN			38	181
AUSF	763*	5051*	4038*	15624*
EV			2	56
LV			340	745
EU	64	527	987	4268
FRANKR	44	431	74	771
NIEDL			110	85
ITAL			250	925
PORTUG			155	681
SPAN			81	200
SCHWED	20	96	20	96
FINNL			109	720
BELGI			188	774
NORWEG	50	401	50	401
SCHWZ			108	413
TUERK	1	18	75	305
LETTLD	6	54	6	54
LITAU			21	148
POLEN	208	353	412	490
TSCHE			9	150
SLOWAK			188	217
KROAT	120	420	120	420
AEGYPT			819	2146
S AFR			340	745
USA			118	692
SAUDIA			21	364
A EMIR			250	325
INDIEN			47	251
JAPAN	305	3257	347	3807
TAIWAN			20	382
8441 40 00				
MASCH Z FORMPRESS V WARE A PAPIER USW				
EINF	26*	25*	883*	2752*
EU	3	7	822	2667
FRANKR			645	1567
NIEDL	3	7	58	759
ITAL			30	72
G BRIT			39	114
OESTER			50	155
AUSF	968*	3697*	4379*	16421*
EU	242	411	1219	3349
FRANKR	190	380	245	440
NIEDL	2	22	212	285
ITAL			241	1678
G BRIT	50	9	357	358
OESTER			42	214
BELGI			28	245
SCHWZ	54	595	194	2288
TUERK	39	239	43	283
POLEN	403	1417	1728	5648
SLOWAK			15	66
UNGARN	7	61	35	111
USA	24	400	367	1770

Wichtigste Ursprungs- und Bestimmungs-Laender	APRIL 1999 dt = 100kg	APRIL 1999 1000 DM	JAN./APR. 1999 dt = 100kg	JAN./APR. 1999 1000 DM
INDONE	87	240	87	241
JAPAN	29	305	426	2568
8441 80 00				
AND MASCH APP BE- VERARB V PAPIER USW				
EINF	3640*	9768*	9350*	24834*
PV	956	1008	2680	2980
AUS LG	5	25	5	25
EU	51	417	2471	6695
FRANKR			229	679
NIEDL	4	30	685	1461
ITAL			1462	3820
G BRIT	47	387	84	623
DAENM			2	72
NORWEG	65	11	165	1128
SCHWZ	781	1712	1176	4199
TUERK	418	1027	618	1297
POLEN	11	98	95	176
TSCHE	984	1031	2738	3040
UNGARN	35	62	72	132
USA	1290	5382	1674	7346
SKOREA			43	101
JAPAN	5	25	243	541
TAIWAN		3	55	179
AUSF	6229*	25591*	26438*	122716*
EV	200	175	200	175
EU	3046	13749	11345	61552
FRANKR	200	573	973	6341
NIEDL	124	460	301	1888
ITAL	51	362	565	3241
G BRIT	907	6385	1800	13866
IRLAND	17	180	58	606
DAENM	178	856	321	1423
GRIECH			52	315
PORTUG	8	12	168	380
SPAN	26	128	354	2074
SCHWED	1477	4510	5110	26702
FINNL		1	30	81
OESTER	34	137	793	778
BELGI	24	145	820	3855
NORWEG	12	93	74	333
SCHWZ	136	708	496	2531
TUERK			110	398
POLEN	177	577	1179	6015
TSCHE	8	151	482	1313
SLOWAK			10	139
UNGARN	1	5	138	624
RUMAEN			25	110
UKRAIN	1	9	221	2739
RUSSLD	192	186	196	210
SLOWEN			235	912
TUNES	400	607	409	1055
AEGYPT	4	12	179	1066
SUDAN			36	568
ELFBK			78	650
KENIA			4	83
TANSAN	200	175	200	175
S AFR	5	46	60	663
USA	1199	7013	3994	19409
KANADA	15	69	781	6613
MEXIKO	40	310	135	825
JAMAIK			12	144
VENEZU			87	605
BRASIL			64	434
CHILE			5	68
BOLIV			142	320
ARGENT			10	74
IRAN			3821	380
ISRAEL	8	26	55	364
JORDAN			6	74
SAUDIA	14	78	118	901
KUWAIT	2	56	2	56
JEMEN			49	679
SINGAP	12	92	15	212
PHILIP	560	65	560	65
CHINA	1	5	173	1516
JAPAN	76	668	573	6600
HONGK	1	7	18	218
AUSTRL	111	834	185	1690
8441 90 10				
TEILE V PAPIER-PAPPE-USW SCHNEIDMASCH				
EINF	1357*	3519*	5768*	13269*
EV	27	883	27	886
LV	4	73	69	423
PV		3	161	103
EU	255	772	838	3512
FRANKR	7	23	105	1119
NIEDL	45	385	154	974
ITAL	12	81	164	466
G BRIT	6	54	20	230
DAENM	5	37	29	170
BELGI	166	160	319	463
NORWEG		1	5	74
LIECHT	6	70	6	70
SCHWZ	54	446	385	3014
LITAU	20	80	28	150
POLEN	75	86	264	339
TSCHE	632	319	2436	1030
SLOWAK	193	454	1134	2183
UNGARN	56	59	377	277
USA	54	1154	117	1712
KANADA	2	21	69	300
JAPAN		14	9	304
TAIWAN		2	39	152
AUSF	717*	5789*	4812*	39482*
EV	3	20	3	20

Wichtigste Ursprungs- und Bestimmungs-Laender	APRIL 1999 dt = 100kg	APRIL 1999 1000 DM	JAN./APR. 1999 dt = 100kg	JAN./APR. 1999 1000 DM
LV			108	662
PV	191	214	267	249
EU	188	1946	1765	15124
FRANKR	46	538	155	1750
NIEDL	34	306	131	1571
ITAL	36	282	998	5403
G BRIT	9	111	56	941
PORTUG		9	9	125
SPAN	16	90	130	1230
SCHWED	16	120	53	861
FINNL		8	20	383
OESTER	4	49	67	761
BELGI	19	339	116	1834
LUXEMB	4	53	4	61
SCHWZ	215	537	284	1894
POLEN	47	91	169	394
TSCHE	19	268	146	710
SLOWAK	27	204	504	1192
UNGARN	8	135	16	180
RUMAEN			16	640
RUSSLD	6	141	8	190
SLOWEN	2	38	9	179
AEGYPT	1	30	4	103
S AFR		9	25	253
USA	118	1902	1104	9647
KANADA	4	60	189	1034
MEXIKO	1	46	42	402
DOM RP		2	4	64
BRASIL	5	128	42	864
CHILE		28	2	116
ARGENT	2	30	16	188
IRAN			4	81
INDIEN	2	24	11	355
INDONE	2	39	46	268
SINGAP	18	219	23	388
CHINA	7	123	30	838
JAPAN	30	417	60	1215
TAIWAN	2	44	35	653
AUSTRL	5	77	43	691
NEUSEE		26	160	816
8441 90 90				
TEILE V AND PAPIER USW BE/VERARBMASCH				
EINF	10828*	17771*	23362*	43898*
EV	32	24	33	27
LV	127	415	223	954
EU	8502	15052	17287	30128
FRANKR	123	288	212	983
NIEDL	118	261	422	857
ITAL	70	187	648	2308
G BRIT	69	182	185	932
DAENM	197	271	314	540
SPAN	38	141	3385	4359
SCHWED	43	2997	105	3198
OESTER	7824	10645	11714	16332
BELGI	12	26	286	483
NORWEG			448	1265
SCHWZ	278	351	731	5202
TUERK			41	247
POLEN	336	108	567	205
TSCHE	161	148	873	855
UNGARN	603	342	677	689
SLOWEN	603	178	1698	509
USA	215	1265	484	3570
KANADA	1	59	22	372
INDIEN	26	48	88	182
JAPAN	5	85	35	471
AUSF	5209*	31628*	13345*	97325*
EV	155	217	231	624
LV	10	314	25	553
PV	305	558	678	1254
EU	2199	15991	5929	48542
FRANKR	100	1520	340	4452
NIEDL	303	3187	729	7947
ITAL	67	956	272	3120
G BRIT	213	1537	606	5379
DAENM	31	341	928	6528
GRIECH	13	167	24	316
PORTUG	56	508	74	706
SPAN	89	915	411	3881
SCHWED	22	391	70	1297
FINNL	12	175	61	467
OESTER	321	1190	1118	7081
BELGI	971	5062	1294	7285
NORWEG	2	14	38	314
SCHWZ	1117	4768	1438	7003
TUERK	27	249	496	4212
POLEN	31	456	364	2265
TSCHE	356	861	921	3110
SLOWAK	161	248	761	1559
UNGARN	21	186	108	632
RUMAEN	2	20	6	116
UKRAIN		3	23	105
RUSSLD	42	59	65	293
SLOWEN	2	35	15	175
KROAT	188	176	192	193
ALGER			9	396
AEGYPT	62	121	121	347
NIGERI			6	178
BURUND			7	140
S AFR	23	263	52	492
USA	339	2962	1540	13152
KANADA	7	119	119	1162
MEXIKO	14	115	30	336
HONDUR			19	68
KOLUMB	1	59	4	159
BRASIL	80	912	122	1442
CHILE	3	34	10	166
BOLIV			5	59
ARGENT	4	33	25	458
ZYPERN	9	135	10	138
ISRAEL	8	86	33	436
SAUDIA	7	59	36	648

Wichtigste Ursprungs- und Bestimmungs-Laender	APRIL 1999 dt = 100kg	APRIL 1999 1000 DM	JAN./APR. 1999 dt = 100kg	JAN./APR. 1999 1000 DM
A EMIR	15	84	21	159
INDIEN	1	10	13	91
THAIL	2	27	7	151
INDONE	11	136	40	925
MALAYS	116	147	126	203
SINGAP	8	137	19	253
PHILIP	6	70	25	344
CHINA	64	430	108	1076
SKOREA	2	74	13	172
JAPAN	23	946	97	2294
TAIWAN	7	50	22	298
HONGK	2	55	10	116
AUSTRL	210	1287	263	1785
NEUSEE		18	13	300
8442 10 00				
PHOTOSETZMASCHINEN				
	STUECK		STUECK	
EINF	50*	2477*	189*	11157*
GEW DT	211		917	
LV			1	34
AUS LG	4	198	4	198
EU	1	109	15	1611
NIEDL			2	50
G BRIT	1	109	11	909
BELGI			2	652
NORWEG	9	91	9	91
SCHWZ	2	11	3	170
USA	29	1680	134	7744
KANADA	1	173	1	173
SINGAP			2	104
JAPAN	7	380	24	1231
AUSF	74*	11372*	324*	42566*
GEW DT	681		2133	
PV			1	32
EU			109	14099
FRANKR			12	2130
NIEDL			7	1068
ITAL			17	1277
G BRIT			28	4346
DAENM			5	351
GRIECH			3	225
PORTUG			3	284
SPAN			10	1103
SCHWED			6	971
FINNL			2	510
OESTER			6	555
BELGI			10	1299
ISLAND			1	86
SCHWZ	3	739	6	994
ESTLD	1	161	2	193
LITAU			1	226
POLEN	2	239	4	389
TSCHE	1	62	3	187
UNGARN	1	56	2	135
UKRAIN		62		62
MOLDAU			2	145
RUSSLD	2	175	8	623
SLOWEN	1	78	3	268
AEGYPT			7	470
KENIA			2	115
S AFR			1	55
USA	13	3673	64	13265
KANADA	2	426	5	904
MEXIKO	4	314	10	756
GUATEM			2	74
COSTA	1	71	1	71
KOLUMB	1	59	1	59
PERU	1	59	2	186
BRASIL	2	158	4	634
PARAGU			1	102
LIBAN	1	93	1	93
SYRIEN			3	248
ISRAEL			2	303
JORDAN			1	63
SAUDIA	1	69	4	292
BAHRAI	1	19	3	106
A EMIR	3	246	4	312
JEMEN			1	87
PAKIST	1	567	1	567
INDIEN	2	121	5	226
MALAYS	2	499	2	499
PHILIP			1	80
CHINA	9	2207	14	2604
SKOREA	1	80	1	80
JAPAN	3	481	14	1442
TAIWAN	2	214	4	467
HONGK			3	249
AUSTRL	3	387	5	537
8442 20 10				
KOMBIN SCHRIFTGIESS/SETZMASCHINEN				
	STUECK		STUECK	
EINF	*	*	*	*
AUSF	*	*	*	*
8442 20 90				
AND SCHRIFTSETZMASCH -APP -GERAETE				
	STUECK		STUECK	
EINF	2*	58*	6*	340*
GEW DT	7		39	
EU	2	58	5	220
G BRIT	2	58	5	220

Wichtigste Ursprungs- und Bestimmungs-Laender	APRIL 1999 dt = 100kg	APRIL 1999 1000 DM	JAN./APR. 1999 dt = 100kg	JAN./APR. 1999 1000 DM
USA			1	120
AUSF	1*	13*	2*	26*
GEW DT	2		7	
8442 30 00				
MASCH Z ZURICHT HERST V KLISCHEES USW				
	DT		DT	
EINF	300*	1835*	713*	7692*
EV			28	383
LV	21	361	50	743
AUS LG	16	67	126	541
EU	43	303	127	1127
FRANKR	2	21	7	124
NIEDL	7	55	14	75
ITAL	31	201	87	723
DAENM			13	163
SCHWZ	26	708	150	4039
USA	231	824	415	2236
KANADA			21	290
AUSF	514*	4351*	1870*	19001*
EU	298	2095	900	8978
FRANKR	7	42	111	1067
NIEDL	29	99	85	727
ITAL	180	1460	301	2692
G BRIT	15	149	108	1309
SPAN	53	183	209	2379
SCHWED	1	9	10	184
OESTER	2	21	29	201
BELGI	5	69	26	224
NORWEG			13	250
SCHWZ			71	895
POLEN	11	54	77	379
TSCHE	7	37	20	185
UNGARN	1	7	49	849
SLOWEN		2	57	407
S AFR			10	79
USA	137	1616	315	3746
MEXIKO			11	100
VENEZU			8	74
BRASIL		4	30	526
ARGENT			68	883
A EMIR	5	65	13	97
PAKIST			23	320
CHINA	1	5	76	241
SKOREA	26	381	26	381
HONGK			13	100
8442 40 00				
TEILE V SCHRIFTSETZ/GIESSMASCHINE USW				
EINF	610*	7902*	2121*	35588*
EV			17	1408
LV	3	141	4	237
PV	4	151	13	454
AUS LG	2	95	10	402
EU	187	1077	647	6461
NIEDL	123	394	399	1356
G BRIT	23	312	70	1813
DAENM	4	156	49	2828
BELGI	27	159	90	573
SCHWZ	1	64	6	212
USA	89	2216	232	6146
KANADA	51	1308	183	5371
MEXIKO		3		73
ISRAEL	239	3121	818	16888
AUSF	163*	6163*	598*	23063*
EV		112		236
LV	5	22	5	33
PV	22	458	63	1362
EU	56	3672	264	14571
FRANKR	6	206	35	1491
NIEDL	2	51	16	430
ITAL	5	168	27	1015
G BRIT	11	537	44	2328
DAENM	3	40	12	271
PORTUG	1	51	1	140
SPAN	5	277	17	775
SCHWED	1	32	12	659
OESTER	5	110	15	446
BELGI	17	2187	67	5866
NORWEG	1	31	5	225
SCHWZ	15	217	24	503
TUERK		46	1	157
UNGARN	6	55	7	99
RUSSLD		27	4	164
S AFR		7	20	298
USA	70	1344	229	4484
KANADA	4	110	11	416
ISRAEL		5	2	89
JAPAN	3	193	10	538
8442 50 21				
DRUCKTYPEN M DRUCKBILD F HOCHDRUCK				
EINF	11*	286*	43*	886*
EU	11	280	40	792
FRANKR	3	56	6	81
ITAL	3	63	22	438
OESTER	5	152	9	224
AUSF	106*	1142*	349*	4130*

Wichtigste Ursprungs- und Bestimmungs-Laender	APRIL 1999 dt = 100kg	APRIL 1999 1000 DM	JAN./APR. 1999 dt = 100kg	JAN./APR. 1999 1000 DM
EU	74	798	199	2628
FRANKR	23	147	51	447
NIEDL	11	203	31	582
ITAL	17	120	38	383
G BRIT	5	66	9	166
DAENM		4	3	88
OESTER	9	146	26	447
BELGI	5	26	14	132
SCHWZ	12	65	33	407
POLEN	3	36	27	207
USA	8	79	41	263
ISRAEL	3	31	5	88
HONGK	1	65	4	137
8442 50 23				
DRUCKTYPEN M DRUCKBILD F FLACHDRUCK				
EINF	190*	144*	396*	537*
AUS LG	12	15	59	80
EU	1	16	6	124
ITAL		9		85
TUNES			73	50
S AFR	145	70	145	70
AUSF	41*	157*	111*	404*
EU	29	139	64	330
BELGI	9	81	14	133
8442 50 29				
DRUCKTYPEN AND DRUCKFORM M DRUCKBILD				
EINF	4318*	5163*	12951*	14016*
LV	205	210	366	369
AUS LG				1
EU	3544	4091	10632	10356
FRANKR	486	659	1349	1514
NIEDL	1018	1184	3101	3031
ITAL	1652	1734	3338	3408
G BRIT	87	89	534	347
SPAN	15	3	125	70
OESTER	161	162	1210	595
BELGI	112	253	580	1207
SCHWZ	169	450	802	2097
POLEN	46	32	259	122
UNGARN	185	178	194	182
SLOWEN	102	120	107	148
USA	10	94	65	411
INDIEN	65	116	239	241
MYAN			1	141
AUSF	7451*	12439*	23657*	44570*
EV			173	182
LV	57	37	215	290
EU	5201	7955	15592	27337
FRANKR	804	1518	2906	6310
NIEDL	1487	1587	4317	5041
ITAL	211	467	399	1086
G BRIT	1528	1837	2625	4555
IRLAND	40	190	171	564
DAENM	110	118	748	878
GRIECH	60	98	234	345
SPAN	49	162	305	715
SCHWED	117	202	557	1111
FINNL	2	68	7	227
OESTER	576	1347	2487	4859
BELGI	212	334	817	1573
SCHWZ	424	1167	2199	5419
TUERK	104	270	242	740
POLEN	425	418	1247	1718
TSCHE	240	366	878	1203
UNGARN	31	223	387	929
UKRAIN	4	19	82	349
RUSSLD	256	516	462	781
SLOWEN		1	5	124
BR JUG			264	318
TUNES			149	387
AEGYPT	226	51	239	217
USA	55	120	157	508
BARBAD	10	38	84	146
ISRAEL	2	13	54	115
SAUDIA	118	157	181	251
INDIEN	79	253	589	1290
MALAYS	129	356	283	831
CHINA	3	8	29	104
TAIWAN			67	246
HONGK	60	192	146	472
8442 50 80				
DRUCKTYPEN AND DRUCKFORM OHNE BILD				
EINF	3459*	5180*	9921*	16414*
EV		3		3
LV	123	56	402	188
PV	39	134	107	489
AUS LG	93	150	173	260
EU	2039	1674	4832	4503
FRANKR	61	39	553	268
NIEDL	1141	1064	2256	2658
ITAL	256	208	807	499
G BRIT	52	37	217	204
DAENM	24	62	193	275
BELGI	230	143	403	348
LUXEMB	189	76	237	95
SCHWZ	1058	1986	4037	8014
USA	79	1207	191	3112
JAPAN	97	193	186	402

Wichtigste Ursprungs- und Bestimmungs-Laender	APRIL 1999 dt = 100kg	APRIL 1999 1000 DM	JAN./APR. 1999 dt = 100kg	JAN./APR. 1999 1000 DM
AUSF	4870*	4727*	15111*	18412*
LV	53	37	169	168
EU	3188	2660	9163	10159
FRANKR	354	361	2048	2150
NIEDL	992	555	2388	1957
ITAL	50	49	228	408
G BRIT	52	99	264	557
DAENM	9	19	99	347
GRIECH			2	98
SPAN	553	301	945	735
SCHWED	290	341	430	515
FINNL	40	57	80	181
OESTER	268	376	1226	1533
BELGI	573	489	1357	1504
LUXEMB	3	4	71	122
SCHWZ	741	712	3040	2918
TUERK	9	17	95	237
POLEN	272	276	610	708
TSCHE	36	72	219	385
UNGARN	73	89	389	294
UKRAIN			17	150
RUSSLD	86	60	305	247
SLOWEN	87	57	111	146
BR JUG			25	60
S AFR	82	54	88	60
USA	200	538	1398	1687
SAUDIA	5	17	19	120
MALAYS	3	9	25	79
SKOREA	2	37	4	128
JAPAN	2	2	208	233
8443 11 00				
ROLLENOFFSETMASCHINEN U -APPARATE				
	STUECK		STUECK	
EINF	14*	3771*	46*	29582*
GEW DT	4982		10158	
EU			4	5882
FRANKR			1	4638
NIEDL			1	919
OESTER			2	325
LIECHT	1	597	5	1187
SCHWZ	1	1804	24	21163
INDIEN	12	1270	12	1270
JAPAN			1	80
AUSF	30*	118516*	105*	390230*
GEW DT	32058		93112	
EU	15	47625	65	211455
FRANKR	1	105	11	56165
NIEDL	1	592	3	8707
ITAL	1	443	8	10574
G BRIT	2	4161	14	58530
DAENM			3	8460
GRIECH	4	432	6	511
PORTUG			3	118
SPAN	3	37384	10	55361
SCHWED	1	1108	1	1108
OESTER	1	3225	5	11846
BELGI	1	75	1	75
LIECHT	1	100	1	100
SCHWZ			3	413
TUERK			1	130
POLEN	2	12598	3	25596
TSCHE			1	5049
RUMAEN	1	1355	2	1925
UKRAIN	5	1717	6	2952
SLOWEN			1	10800
AEGYPT		10482	1	14690
ANGOLA			1	225
S AFR	3	37967	5	47740
USA	2	1852	6	17390
ISRAEL			2	1620
MALAYS		4800		4800
PHILIP			2	1400
CHINA			1	2254
AUSTRL			3	41671
8443 12 00				
BOGENOFFSETMASCH PAPFORM < 22X36CM				
	STUECK		STUECK	
EINF	1*	55*	2*	360*
GEW DT	18		37	
TSCHE	1	55	1	55
JAPAN			1	305
AUSF	*	*	10612*	2143*
GEW DT			141	
EU			10610	2075
FRANKR			7310	1038
ITAL			3300	1037
LETTLD			1	65
8443 19 10				
BOGENOFFSETMASCH APPARAT GEBRAUCHT				
	STUECK		STUECK	
EINF	27*	2227*	87*	4430*
GEW DT	1490		3328	
LV			2	435
EU	23	1385	49	2605
FRANKR	3	112	5	125
NIEDL	4	83	15	559
ITAL			1	79

Wichtigste Ursprungs- und Bestimmungs-Laender	APRIL 1999		JAN./APR. 1999	
	dt = 100kg	1000 DM	dt = 100kg	1000 DM
G BRIT	1	64	3	139
DAENM	10	339	13	428
PORTUG	1	72	2	144
SCHWED	1	475	5	764
BELGI	3	240	4	321
SCHWZ	1	692	3	726
POLEN	1	113	1	113
ISRAEL			1	427
MALAYS			3	89
JAPAN			1	356
AUSF	192*	33587*	652*	108557*
GEW DT	14992		49736	
EV	1	343	2	663
PV			1	15
EU	44	8555	135	36672
FRANKR	14	1019	34	7375
NIEDL	5	714	9	2075
ITAL	7	2770	23	8859
G BRIT	2	1430	7	4283
DAENM			1	454
GRIECH	5	1030	9	1769
PORTUG			9	791
SPAN	10	1284	28	6244
SCHWED			1	847
OESTER			9	3337
BELGI	1	308	5	638
LIECHT	1	181	1	181
SCHWZ	7	3811	33	8310
TUERK	50	638	112	3056
POLEN	6	317	32	4841
TSCHE			2	672
SLOWAK			1	2030
UNGARN	2	447	5	999
RUMAEN			5	690
BULGAR	2	47	10	186
RUSSLD			8	955
KASACH			35	264
SLOWEN	8	1316	33	2736
KROAT	3	54	7	198
B HERZ	3	85	12	180
BR JUG	1	54	3	98
MAROKK	2	172	3	248
ALGER	1	122	2	192
AEGYPT	1	158	4	289
ELFBK			2	530
GHANA	2	46	5	114
BENIN			2	178
NIGERI	1	65	13	304
S AFR			4	120
USA	15	7534	32	16385
KANADA	2	833	5	2459
MEXIKO	3	1055	5	1346
GUATEM	1	25	3	208
COSTA			1	521
DOMINI			1	207
KOLUMB			3	957
BRASIL	1	2300	3	4325
CHILE	4	394	8	1104
PARAGU	3	44	12	152
ARGENT	6	1235	8	3575
LIBAN			19	410
SYRIEN	2	203	4	438
IRAN	4	500	19	2150
ISRAEL			3	823
JORDAN	1	54	7	189
SAUDIA	1	144	2	249
BAHRAI			1	164
A EMIR		63	5	484
INDIEN	2	423	10	1334
SRILAN	1	149	1	149
NEPAL			2	57
THAIL	1	83	2	619
CHINA			1	378
NKOREA			1	287
TAIWAN	1	1640	2	1985
HONGK	5	624	11	3213
AUSTRL			1	166

8443 19 31

BOGENOFFSMASCH NEU PAPFORM<52X74CM

	STUECK		STUECK	
EINF	25*	3789*	81*	17944*
GEW DT	2093		5107	
EV			10	2346
LV			3	704
PV	3	704	5	1173
AUS LG	7	1798	36	6846
EU			3	3436
NIEDL			1	704
ITAL			1	371
G BRIT			1	2361
TSCHE			1	423
USA	12	782	14	837
ISRAEL			1	625
INDIEN			1	570
JAPAN	13	3007	61	12053
AUSF	194*	70139*	1236*	425249*
GEW DT	12062		73810	
EV	12	5824	65	31438
LV	1	449	2	752
EU	13	4989	450	173241
FRANKR	1	1153	69	29938
NIEDL			62	22749
ITAL	3	727	59	17670
G BRIT	2	517	100	44693
DAENM			14	8441
GRIECH			9	1249
PORTUG	3	808	32	11226
SPAN	2	649	49	11701
SCHWED			8	5195

Wichtigste Ursprungs- und Bestimmungs-Laender	APRIL 1999		JAN./APR. 1999	
	dt = 100kg	1000 DM	dt = 100kg	1000 DM
FINNL			8	3494
OESTER			18	5929
BELGI	2	1135	22	10956
NORWEG	2	805	8	3212
SCHWZ	12	6098	31	11270
LETTLD	1	142	5	3779
LITAU			3	581
POLEN	3	499	12	3318
TSCHE	2	338	8	1441
UNGARN			2	2539
RUMAEN			1	263
BULGAR	1	140	1	140
UKRAIN			1	394
W RUSS			1	569
MOLDAU			1	340
RUSSLD	5	1492	6	1896
KASACH	1	77	2	97
TURKM			1	160
B HERZ			1	463
MAROKK	1	285	3	988
ALGER	2	300	5	1537
TUNES			1	140
AEGYPT	4	1835	9	3359
GHANA			2	1301
NIGERI	1	266	1	266
KAMERU			1	565
KENIA			2	153
MADAG			1	366
S AFR	4	407	7	948
USA	78	23059	448	117181
KANADA	1	999	11	3138
MEXIKO	12	2752	16	5076
BERMUD			1	1621
GUATEM			1	928
EL SAL	1	307	2	2541
NICARA	2	466	3	730
COSTA	2	1197	2	1197
PANAMA			1	659
DOM RP			1	413
TRINID			3	788
KOLUMB			2	405
VENEZU	1	1327	1	1327
ECUAD			1	583
PERU			2	716
BRASIL	3	2485	15	6672
CHILE	1	228	1	228
BOLIV			1	394
URUGU			1	226
ARGENT			1	831
SYRIEN	4	803	6	963
IRAN	3	790	7	1979
ISRAEL	3	1028	9	2844
SAUDIA	4	1879	9	2947
KUWAIT			2	578
A EMIR	1	618	9	2932
JEMEN	1	84	4	425
INDIEN			1	157
THAIL			1	818
INDONE			1	267
MALAYS			1	1080
SINGAP	3	1805	6	2650
PHILIP			2	399
CHINA	8	3465	24	11416
JAPAN	6	2689	40	16507
TAIWAN	1	573	1	573
HONGK	5	3540	13	6833
AUSTRL	2	2372	18	10312
NEUSEE			2	2489

8443 19 35

BOGENOFFSMASCH NEU >52X74-74X107CM

	STUECK		STUECK	
EINF	1*	83*	2*	157*
GEW DT	15		29	
USA	1	83	1	83
JAPAN			1	74
AUSF	84*	161641*	357*	685984*
GEW DT	36348		144675	
EV	1	1799	18	26065
EU	36	58538	151	278769
FRANKR	1	1210	25	50450
NIEDL	3	3775	14	20918
ITAL	5	6602	23	36536
G BRIT	5	7713	16	36565
IRLAND			1	966
DAENM	2	3773	11	19432
GRIECH	1	3190	2	3867
PORTUG	3	5194	10	20964
SPAN	3	4838	19	36374
SCHWED	4	7019	7	12261
FINNL	1	2170	3	6549
OESTER	3	6623	7	15571
BELGI	5	6431	13	18316
NORWEG			2	2353
SCHWZ			8	15519
TUERK			2	1722
LITAU	1	2421	4	5640
POLEN	1	1630	7	8717
RUSSLD			2	1506
MAROKK	1	1349	1	1349
AEGYPT			5	4141
UGANDA			1	412
MAURIT			2	2810
S AFR			4	5692
USA	24	55259	81	189049
KANADA			8	23302
MEXIKO	3	8267	5	11282
KOLUMB			1	1731
BRASIL	3	6363	9	18561
PARAGU	1	1787	1	1787
ARGENT			1	2642
ISRAEL	1	2299	2	5599
JORDAN			1	1388
KUWAIT			2	3488

Wichtigste Ursprungs- und Bestimmungs-Laender	APRIL 1999		JAN./APR. 1999	
	dt = 100kg	1000 DM	dt = 100kg	1000 DM
BAHRAI			2	3796
A EMIR	1	2150	1	2150
JEMEN	1	1879	1	1879
VIETN			1	558
MALAYS			3	5335
SINGAP	1	2037	5	9516
CHINA	2	3398	17	24898
JAPAN	5	8026	14	25625
TAIWAN	1	1522	3	4045
HONGK	2	4716	7	14561
AUSTRL			3	6162

8443 19 39

BOGENOFFSETMASCH NEU PAPF>74X107CM

	STUECK		STUECK	
EINF	*	*	*	*
AUSF	5*	18530*	40*	138919*
GEW DT	5191		35213	
EU	2	7303	26	91203
FRANKR			5	18404
NIEDL			2	7759
ITAL	1	3128	8	25333
G BRIT			2	10166
DAENM			2	4562
SPAN			5	18063
SCHWED			1	2741
BELGI	1	4175	1	4175
SCHWZ			2	8351
USA	3	11227	12	39365

8443 19 90

AND OFFSETDRUCKMASCH U -APPARATE

	STUECK		STUECK	
EINF	9*	4736*	26*	8852*
GEW DT	428		1144	
LV	1	134	2	184
EU	2	967	8	2916
NIEDL	1	906	2	1286
ITAL			2	1102
G BRIT			1	234
DAENM	1	61	1	61
BELGI			2	233
SCHWZ	3	3488	6	4623
TSCHE			1	161
UNGARN			1	50
USA	3	251	8	921
ISRAEL			1	151
AUSF	2*	1011*	25*	23024*
GEW DT	176		2861	
LV			1	127
EU			6	2984
FRANKR			2	660
ITAL			2	1462
G BRIT			1	498
DAENM			1	364
SCHWZ	1	661	1	661
TUERK			3	3040
UNGARN			1	127
UKRAIN			1	412
RUSSLD			1	574
NIGERI			1	210
USA			5	10332
IRAN	1	350	1	350
VIETN			1	874
TAIWAN			1	1678
NEUSEE			1	1750

8443 21 00

ROLLENHOCHDRUCKMASCHINEN -APPARATE

	STUECK		STUECK	
EINF	2*	1296*	8*	5597*
GEW DT	94		505	
EU	1	713	5	4351
FRANKR	1	713	4	2563
DAENM			1	1788
ISRAEL	1	583	2	1166
TAIWAN			1	80
AUSF	1*	321*	1*	321*
GEW DT	70		70	
USA	1	321	1	321

8443 29 00

AND HOCHDRUCKMASCHINEN U -APPARATE

	STUECK		STUECK	
EINF	1*	6*	3*	26*
GEW DT	12		23	
EU	1	6	3	26
AUSF	4*	1920*	15*	2216*
GEW DT	263		414	
EU	1	1741	4	1790
BELGI	1	1741	1	1741
LETTLD	1	85	1	85
USA			1	91

Wichtigste Ursprungs- und Bestimmungs-Laender	APRIL 1999 dt = 100kg	APRIL 1999 1000 DM	JAN./APR. 1999 dt = 100kg	JAN./APR. 1999 1000 DM
IRAN			2	126
8443 30 00				
FLEXODRUCKMASCHINEN U -APPARATE				
	STUECK		STUECK	
EINF	5*	1136*	26*	5213*
GEW DT	174		953	
LV	1	167	4	484
EU	1	529	11	3402
NIEDL			1	900
ITAL			6	1092
DAENM	1	529	4	1410
SCHWZ	2	434	8	854
USA	1	167	6	951
AUSF	11*	15281*	44*	72508*
GEW DT	3672		13546	
EU	2	2952	13	32897
FRANKR			4	261
ITAL			1	840
G BRIT	2	2952	6	30660
OESTER			2	1136
SCHWZ			3	2248
TUERK	1	148	1	148
LITAU			3	3559
POLEN	1	181	4	869
UNGARN	1	1131	2	1161
RUMAEN			1	889
UKRAIN	1	383	1	383
RUSSLD	1	168	2	797
SLOWEN			1	234
AEGYPT	1	152	1	152
USA	2	5747	7	18342
MEXIKO	1	4400	2	8077
INDIEN		19	2	2691
8443 40 00				
TIEFDRUCKMASCHINEN U -APPARATE				
	STUECK		STUECK	
EINF	3*	23496*	22*	23916*
GEW DT	6460		6521	
EU	1	23460	1	23460
ITAL	1	23460	1	23460
SCHWZ	1	28	4	138
USA			1	59
KANADA	1	8	6	66
HONGK			9	186
AUSF	7*	26022*	36*	105818*
GEW DT	6117		24280	
EU			4	25218
NIEDL			1	25065
ITAL			1	51
G BRIT			1	78
POLEN			2	11413
SLOWAK	2	150	20	3479
USA		20544	3	51549
KANADA	1	937	1	937
MALAYS	2	4191	2	4191
CHINA	2	200	2	200
SKOREA			1	8767
8443 51 00				
TINTENSTRAHLDRUCKMASCHINEN				
	STUECK		STUECK	
EINF	60*	2310*	266*	7119*
GEW DT	92		589	
LV	2	54	2	54
EU	44	541	207	2099
G BRIT	43	533	138	1278
IRLAND			63	756
SCHWZ	4	76	17	1627
USA	8	1682	20	3228
HONGK			16	109
AUSF	31*	565*	246*	5839*
GEW DT	12		187	
PV	1	25	1	25
EU	3	25	128	3121
FRANKR			10	397
NIEDL			64	1778
ITAL			9	179
G BRIT			24	427
SCHWED			4	106
OESTER	3	25	13	176
SCHWZ	13	287	39	876
TSCHE	1	1	9	157
SLOWAK	2	55	2	55
TUNES			4	97
USA	5	144	30	933
KANADA			3	74
BRASIL			5	149
JAPAN			4	89

Wichtigste Ursprungs- und Bestimmungs-Laender	APRIL 1999 dt = 100kg	APRIL 1999 1000 DM	JAN./APR. 1999 dt = 100kg	JAN./APR. 1999 1000 DM
8443 59 20				
DRUCKMASCHINEN Z BEDRUCK V SPINNST				
	STUECK		STUECK	
EINF	12*	366*	34*	2378*
GEW DT	45		257	
PV			1	662
EU	1	195	3	1161
NIEDL			2	966
OESTER	1	195	1	195
SCHWZ	5	85	11	237
USA	4	25	17	914
AUSTRL	2	61	2	61
AUSF	*	*	3*	753*
GEW DT			172	
CHINA			1	679
8443 59 40				
DRUCKMASCHINEN HERST V HALBLEITERN				
	STUECK		STUECK	
EINF	*	*	2*	212*
GEW DT			32	
EU			2	212
SCHWED			2	212
AUSF	1*	40*	1*	40*
GEW DT	20		20	
EU	1	40	1	40
8443 59 70				
ANDERE DRUCKMASCHINEN U -APPARATE				
	STUECK		STUECK	
EINF	203*	8344*	786*	27893*
GEW DT	708		3036	
LV	1	28	1	28
AUS LG	2	145	2	145
EU	31	2787	169	9361
NIEDL	4	605	13	1041
ITAL	10	689	41	1644
G BRIT	8	149	73	1625
DAENM	1	94	5	122
SPAN			1	322
SCHWED			12	162
OESTER	5	17	14	102
BELGI	2	1233	8	4302
NORWEG			1	57
SCHWZ	42	3432	143	7532
TUERK	1	68	1	68
POLEN			1	110
TSCHE	8	231	18	652
USA	93	1174	348	7946
BRASIL	1	84	1	84
MALAYS			1	88
JAPAN	7	282	41	1502
TAIWAN	9	130	29	226
HONGK	7	61	19	127
AUSF	457*	20753*	1425*	102138*
GEW DT	2766		11849	
EV	2	100	10	418
PV			1	10
EU	351	10580	921	27152
FRANKR	43	786	193	4617
NIEDL	18	416	58	1734
ITAL	56	266	152	3630
G BRIT	111	1207	143	2264
IRLAND	1	158	9	233
DAENM	21	72	40	909
GRIECH	1	2	21	243
PORTUG	20	2062	66	2405
SPAN	7	5047	23	5940
SCHWED	23	113	71	1007
FINNL	13	17	32	287
OESTER	20	157	65	1498
BELGI	17	277	48	2385
NORWEG			3	97
SCHWZ	3	62	36	2896
TUERK	1	836	16	1271
POLEN	13	1438	36	2188
TSCHE	11	164	26	1145
UNGARN	3	632	10	913
BULGAR			5	2202
W RUSS			2	176
RUSSLD	1	6	3	90
SLOWEN	1	16	8	287
BR JUG	1	718	14	1160
ALGER			1	98
TUNES			2	622
AEGYPT	5	109	5	109
S AFR	2	55	3	106
USA	17	2044	112	14817
KANADA			6	1280
MEXIKO	8	413	17	1536
GUATEM	2	356	2	356
BRASIL	3	82	18	932
IRAN			2	123
ISRAEL	1	61	4	163
SAUDIA			6	1708
A EMIR			2	52
INDIEN	3	603	8	1257
THAIL			1	98
INDONE			1	2050

Wichtigste Ursprungs- und Bestimmungs-Laender	APRIL 1999 dt = 100kg	APRIL 1999 1000 DM	JAN./APR. 1999 dt = 100kg	JAN./APR. 1999 1000 DM
MALAYS			1	354
SINGAP			9	533
PHILIP	1	530	1	530
CHINA	7	1422	68	23548
SKOREA	2	64	4	354
JAPAN	3	88	13	1564
TAIWAN	1	67	13	7441
HONGK	1	121	8	2230
AUSTRL	2	89	3	167
8443 60 00				
HILFSMASCH U -APPARAT F DRUCKMASCHINE				
	DT		DT	
EINF	4009*	20298*	17990*	85103*
LV			7	20
AUS LG	6	41	19	96
EU	2722	10657	10757	33534
FRANKR	244	2316	336	3218
NIEDL	250	1704	1026	2482
ITAL	4	107	151	1182
G BRIT	74	603	122	1406
DAENM	2	16	19	175
SCHWED	21	185	148	1694
OESTER	2126	5714	8954	23359
NORWEG			2	50
SCHWZ	1177	8259	6390	43376
TSCHE	10	10	94	267
SLOWAK			79	102
USA	61	795	515	6099
KANADA	8	397	18	575
ISRAEL			16	795
JAPAN	22	155	39	242
AUSF	1347*	12026*	6118*	50200*
EV			6	66
LV	7	155	7	155
EU	506	4939	2029	20433
FRANKR	121	1629	559	7954
NIEDL	53	501	122	1306
ITAL	41	537	285	2535
G BRIT	30	492	253	2611
DAENM	36	375	128	984
GRIECH	2	70	4	117
PORTUG		44	16	305
SPAN	82	473	243	1506
SCHWED	22	141	96	858
FINNL	5	109	82	646
OESTER	76	381	137	853
BELGI	18	154	74	722
NORWEG	76	345	227	919
SCHWZ	284	2026	1073	7751
TUERK	5	60	17	475
POLEN	63	634	370	2431
TSCHE	1	15	65	596
SLOWAK	149	270	348	391
UNGARN	7	87	34	143
RUMAEN		15	8	73
UKRAIN			15	192
RUSSLD	2	32	102	170
SLOWEN			27	146
KROAT			30	185
AEGYPT			17	255
NIGERI			1	271
AETHIO			24	212
S AFR	8	30	59	182
USA	61	1452	366	5248
HONDUR	1	150	1	150
KOLUMB			256	1516
ARGENT			7	52
IRAN			39	77
JORDAN			19	75
JEMEN			1	76
INDIEN	5	349	22	978
SRILAN		18	5	78
INDONE	3	165	3	337
MALAYS			20	55
SINGAP	1	33	27	277
CHINA	1	12	9	620
SKOREA		11	44	333
JAPAN	7	153	98	1153
TAIWAN		4	2	188
HONGK	4	201	25	611
AUSTRL	146	814	575	2781
8443 90 05				
DRUCK-HILFSMASCH-TEIL APP WA 84435940				
EINF	2*	104*	10*	418*
JAPAN	2	104	10	418
AUSF	1*	50*	4*	231*
EU		10		78
8443 90 10				
DRUCK-HILFSMASCHIN-TEIL A EISEN/STAHL				
EINF	5792*	3565*	24264*	14210*
LV	218	360	248	382
PV	1	11	1	11
EU	662	1492	3204	5200
FRANKR	27	254	768	1153
NIEDL	113	119	576	581
ITAL	3	27	55	224
G BRIT	11	106	49	304
DAENM	15	32	67	253
OESTER	467	891	1543	2383

Wichtigste Ursprungs- und Bestimmungs-Laender	APRIL 1999		JAN./APR. 1999	
	dt = 100kg	1000 DM	dt = 100kg	1000 DM
SCHWZ	1166	690	4385	2382
POLEN	63	29	121	168
TSCHE	3617	894	15693	3882
UNGARN	15	14	70	111
USA	6	60	406	1869
MYAN			2	79
AUSTRL	218	360	222	382
AUSF	10234*	38041*	36412*	100096*
LV	45	87	45	87
PV			15 *	19
EU	2138	23554	4850	49174
FRANKR	167	1931	531	6826
NIEDL	133	1460	464	4616
ITAL	111	1619	325	3862
G BRIT	1208	13685	1699	20134
DAENM	34	391	181	1373
GRIECH	9	90	35	477
PORTUG	8	121	15	232
SPAN	208	1113	294	2140
SCHWED	24	303	92	980
FINNL	18	163	121	835
OESTER	126	1603	859	4849
BELGI	92	1072	247	2734
LUXEMB			16	91
NORWEG	24	67	89	310
SCHWZ	6814	3693	26628	15541
TUERK	29	94	92	294
ESTLD	5	14	19	129
POLEN	36	214	131	793
TSCHE	20	105	250	497
UNGARN	22	95	64	299
UKRAIN	1	8	22	132
RUSSLD	32	81	100	483
TUNES	7	36	26	202
AEGYPT	21	323	54	546
GHANA		1	4	70
NIGERI		4	39	502
S AFR	18	124	71	372
USA	345	4399	1375	14332
KANADA	42	363	156	1146
MEXIKO	44	275	180	722
KUBA			8	59
KOLUMB	12	114	32	305
PERU	10	36	32	137
BRASIL	20	44	94	792
CHILE	5	57	48	290
ARGENT	12	109	52	468
IRAK	1	124	1	124
IRAN		20	21	459
ISRAEL	16	62	90	426
SAUDIA	16	103	71	307
A EMIR	19	174	52	332
JEMEN	4	38	10	204
PAKIST	6	166	12	294
INDIEN	20	210	47	343
THAIL	13	57	40	149
MALAYS	12	72	41	179
SINGAP	26	162	75	343
PHILIP	31	609	50	672
CHINA	53	385	147	1300
SKOREA	12	29	64	352
JAPAN	79	674	301	2454
TAIWAN	24	107	69	297
HONGK	55	377	228	1379
AUSTRL	41	326	180	1134
NEUSEE	33	106	79	288

8443 90 80

AND DRUCK-HILFSMASCH-TEILE U APPARATE

EINF	15829*	32375*	55791*	132748*
EV	4	176	5	179
LV	220	236	1079	22045
PV			27	226
AUS LG		1	1	25
EU	2437	7184	11344	31847
FRANKR	779	1035	2796	3660
NIEDL	467	1282	1588	5095
ITAL	66	486	979	4794
G BRIT	570	1962	1691	7298
IRLAND	7	160	20	314
DAENM	212	674	384	2224
SPAN	149	96	267	443
SCHWED	7	337	331	1331
OESTER	163	740	1867	4067
BELGI	17	385	1299	2453
NORWEG	107	49	394	213
SCHWZ	9910	17244	32261	54465
POLEN	389	443	1047	1359
TSCHE	1899	1703	6628	6229
SLOWAK	299	124	808	424
UNGARN	28	70	145	353
SLOWEN	66	71	412	420
KROAT	176	342	822	1456
BR JUG			34	241
USA	318	3946	1089	31738
KANADA		116	2	248
CHILE			83	69
ISRAEL	40	338	79	1660
JAPAN	22	471	95	1199
AUSF	6954*	38018*	34539*	165430*
EV	23	73	142	324
LV	54	80	231	472
PV	27	23	44	105
EU	2115	14606	12058	68872
FRANKR	473	3019	3536	14116
NIEDL	278	1428	1956	9748
ITAL	112	1386	785	5869
G BRIT	317	3032	1365	11532
IRLAND	11	68	39	495
DAENM	91	978	794	7320
GRIECH	20	132	106	1077

Wichtigste Ursprungs- und Bestimmungs-Laender	APRIL 1999		JAN./APR. 1999	
	dt = 100kg	1000 DM	dt = 100kg	1000 DM
PORTUG	141	1091	176	1396
SPAN	71	949	309	3314
SCHWED	157	474	652	2346
FINNL	26	594	208	1466
OESTER	336	782	1369	5727
BELGI	81	647	672	4353
LUXEMB	1	26	91	113
ISLAND	3	122	5	139
NORWEG	8	76	107	845
SCHWZ	2088	5051	7448	16516
TUERK	33	179	177	1226
LETTLD	1	11	5	115
POLEN	291	829	1423	3208
TSCHE	761	677	4498	2573
SLOWAK	11	102	370	2417
UNGARN	7	67	164	744
RUMAEN	5	13	260	266
BULGAR	29	84	37	191
UKRAIN	94	364	175	795
RUSSLD	46	640	202	2134
SLOWEN	8	67	182	378
KROAT	14	70	32	175
MAROKK	7	31	18	142
ALGER	4	39	8	104
TUNES	2	17	21	107
AEGYPT	9	86	158	3730
MAURET			21	51
GHANA	3	14	39	80
NIGERI			8	92
S AFR	31	209	116	994
USA	676	6895	2981	29099
KANADA	25	600	105	1833
MEXIKO	41	388	979	4474
GUATEM	3	70	9	122
HONDUR	5	91	6	101
EL SAL	2	32	10	167
PANAMA	3	33	4	105
KUBA		23	1	81
KOLUMB	24	193	40	373
VENEZU	4	94	13	186
ECUAD			12	120
PERU	40	190	50	403
BRASIL	18	440	141	2159
CHILE	5	34	36	220
BOLIV		1	15	120
ARGENT	17	191	115	600
LIBAN	3	37	9	224
IRAN	1	15	32	208
ISRAEL	16	121	98	591
SAUDIA	74	284	129	923
KUWAIT	6	32	40	189
A EMIR	12	78	91	386
PAKIST	3	68	5	89
INDIEN	7	176	78	891
BANGLA		4	141	71
THAIL	3	28	73	260
VIETN	2	87	5	112
INDONE	7	164	16	325
MALAYS	16	329	62	604
SINGAP	22	150	104	892
PHILIP	1	7	8	166
CHINA	85	874	197	1731
SKOREA	5	68	44	497
JAPAN	101	1033	335	4020
TAIWAN	28	237	137	965
HONGK	27	566	131	1998
AUSTRL	72	756	304	2216
NEUSEE	6	50	29	427

8444 00 10

DUESENSPINNMASCHINEN

	STUECK		STUECK	
EINF	*	*	*	*
AUSF	*	241*	5*	6325*
GEW DT	73		980	
EU			3	4199
NIEDL			1	1411
BELGI			2	2788
SCHWZ		241		241
BRASIL			1	640
TAIWAN			1	1245

8444 00 90

VERSTRECKMASCH F SYNTH SPINNST USW

	STUECK		STUECK	
EINF	2*	64*	9*	136*
GEW DT	4		19	
SCHWZ	2	64	2	64
USA			6	64
AUSF	32*	19738*	123*	83796*
GEW DT	4928		24248	
EU	5	551	18	10888
FRANKR	1	53	1	53
ITAL			7	8832
SPAN			3	989
OESTER	4	498	4	498
BELGI			3	516
SCHWZ			1	279
TUERK	3	7202	24	26448
POLEN	2	1695	14	8245
SLOWAK			3	2044
TUNES			3	78
AEGYPT	4	2475	10	6770
USA	5	1466	18	4423
KANADA			1	191
BRASIL	2	729	6	7161
SAUDIA	1	56	1	56
INDIEN			1	151
THAIL		59		69

Wichtigste Ursprungs- und Bestimmungs-Laender	APRIL 1999		JAN./APR. 1999	
	dt = 100kg	1000 DM	dt = 100kg	1000 DM
CHINA	4	191	4	191
TAIWAN	6	5294	19	16812

8445 11 00

KREMPELN (KARDEN)

	STUECK		STUECK	
EINF	1*	53*	11*	84*
GEW DT	21		571	
EU	1	53	1	53
ITAL	1	53	1	53
AUSF	90*	8523*	271*	33375*
GEW DT	5078		16281	
EU	5	835	41	7864
FRANKR			10	177
NIEDL			10	4652
ITAL	2	340	7	1211
SPAN	3	495	12	1552
BELGI			1	267
TUERK			1	120
TSCHE	2	53	2	53
UNGARN			1	622
USA	19	2022	47	5542
MEXIKO	32	2730	46	4750
EL SAL			1	144
PERU			5	449
IRAN	1	52	1	52
ISRAEL		305	4	928
PAKIST	2	179	14	1075
INDIEN	3	147	18	1067
PHILIP			5	590
CHINA	16	1472	64	7754
SKOREA	8	568	8	568
TAIWAN	2	160	12	1301
AUSTRL			1	466

8445 12 00

KAEMMASCHINEN

	STUECK		STUECK	
EINF	*	*	1*	249*
GEW DT			51	
SCHWZ			1	249
AUSF	*	*	3*	13*
GEW DT			60	
EU			2	9

8445 13 00

VORSPINNMASCH (SPINDELBANK FLYER)

	STUECK		STUECK	
EINF	*	*	*	*
AUSF	4*	786*	27*	6549*
GEW DT	524		3218	
EU	1	99	2	436
ITAL	1	99	1	99
GRIECH			1	337
TUERK	1	210	11	2320
SLOWEN			1	278
S AFR			4	1080
ARGENT	1	275	1	275
SYRIEN			5	1884
PAKIST			2	74
PHILIP	1	202	1	202

8445 19 00

AND VOR- AUFBERMASCHINEN F SPINNST

	STUECK		STUECK	
EINF	27*	313*	170*	2036*
GEW DT	462		1779	
EU	4	120	8	638
SPAN	3	74	3	74
BELGI			4	518
SCHWZ			5	137
USA			12	180
BRASIL	23	193	144	1078
AUSF	250*	39385*	885*	85816*
GEW DT	8809		23084	
EU	17	608	267	16153
FRANKR	2	191	29	1193
NIEDL			4	1960
ITAL	10	250	97	5122
G BRIT			1	120
GRIECH			5	146
PORTUG	4	145	9	430
SPAN	1	22	9	666
SCHWED			1	3300
OESTER			88	1702
BELGI			23	1469
SCHWZ			19	1414
TUERK	7	631	31	2395
TSCHE			1	120
W RUSS			2	185
AEGYPT	15	5844	15	5844
TANSAN			2	214
S AFR			1	627
USA	25	7105	64	12329
KANADA			1	168

Wichtigste Ursprungs- und Bestimmungs-Laender	APRIL 1999 dt = 100kg	APRIL 1999 1000 DM	JAN./APR. 1999 dt = 100kg	JAN./APR. 1999 1000 DM
MEXIKO	68	6143	103	7352
EL SAL			3	144
KOLUMB	7	49	8	114
PERU			31	471
BRASIL	1	105	1	105
ARGENT			12	1182
SYRIEN			1	340
IRAN	6	931	7	1313
A EMIR	14	3956	14	3956
PAKIST	11	131	45	1670
INDIEN	7	364	40	2112
INDONE	1	90	9	522
MALAYS			9	402
PHILIP	3	154	4	237
CHINA	32	11373	137	22688
SKOREA	26	1267	28	1445
TAIWAN	7	519	25	1968
HONGK	1	65	1	65
AUSTRL			2	246
8445 20 00				
MASCHINEN Z SPINNEN V SPINNSTOFFEN				
	STUECK		STUECK	
EINF	3*	205*	7*	507*
GEW DT	468		844	
EU			3	204
FRANKR			3	204
SCHWZ			1	98
TSCHE	1	200	1	200
AUSF	47*	53138*	199*	167041*
GEW DT	14164		42431	
EU	9	4071	53	24767
FRANKR	2	1510	8	10244
NIEDL			2	765
ITAL	6	1942	30	9846
GRIECH			1	726
PORTUG			1	935
SPAN			10	1632
OESTER	1	619	1	619
SCHWZ	2	1154	3	1856
TUERK	1	634	1	634
POLEN			2	911
RUMAEN				55
MAROKK	1	3046	2	4112
AEGYPT			4	1013
S AFR	7	1932	17	5703
USA	11	23274	28	56958
KANADA			2	1112
MEXIKO	6	1654	10	15729
GUATEM	1	741	1	741
EL SAL			5	1403
PERU			8	1648
BRASIL			2	1549
SYRIEN	1	1341	16	7420
IRAN	2	1888	12	2106
SAUDIA	2	5201	3	8011
INDIEN	1	4689	14	7634
JAPAN			1	603
TAIWAN	3	3513	10	21616
HONGK			2	1449
8445 30 10				
MASCH Z DUBLIEREN V SPINNSTOFFEN				
	STUECK		STUECK	
EINF	*	*	*	*
AUSF	*	*	*	*
8445 30 90				
MASCHINEN Z ZWIRNEN V SPINNSTOFFEN				
	STUECK		STUECK	
EINF	1*	24*	3*	296*
GEW DT	7		78	
EU			1	150
DAENM			1	150
SCHWZ	1	24	2	146
AUSF	20*	5214*	129*	33531*
GEW DT	2404		11700	
EU	1	139	29	6963
ITAL	1	139	10	3905
G BRIT			2	603
IRLAND			8	1633
PORTUG			2	464
SPAN			1	282
OESTER			6	76
SCHWZ			1	64
TUERK			10	2439
POLEN			1	843
AEGYPT			2	450
SIMBAB			1	162
USA	12	3362	43	14659
KANADA			3	1064
MEXIKO			1	220
SYRIEN			2	511
ISRAEL			4	562
SAUDIA	2	644	2	644
INDIEN			6	773
THAIL			6	617
CHINA	3	371	13	2372
TAIWAN	1	159	2	282
AUSTRL	1	539	2	894

Wichtigste Ursprungs- und Bestimmungs-Laender	APRIL 1999 dt = 100kg	APRIL 1999 1000 DM	JAN./APR. 1999 dt = 100kg	JAN./APR. 1999 1000 DM
8445 40 00				
SPUL- WICKEL- HASPELMASCH SPINNST				
	STUECK		STUECK	
EINF	6*	352*	39*	3041*
GEW DT	69		888	
PV			2	218
EU	1	4	11	656
ITAL			4	265
BELGI			3	335
SCHWZ	2	320	15	1625
TSCHE			5	368
USA			1	53
JAPAN	1	1	2	274
AUSF	171*	21445*	498*	79709*
GEW DT	4847		19449	
PV			2	20
EU	79	7655	181	19267
FRANKR	13	81	17	514
NIEDL	2	26	8	545
ITAL	22	3474	53	7285
G BRIT			9	671
IRLAND			8	987
GRIECH			5	1679
PORTUG	1	13	3	427
SPAN	1	242	3	715
SCHWED	1	103	5	160
OESTER	5	1181	18	1959
BELGI	34	2535	50	3785
LUXEMB			2	540
SCHWZ	1	116	22	5282
TUERK			13	5868
LITAU			1	50
POLEN	1	133	12	1858
TSCHE			1	66
SLOWAK			13	664
UNGARN			4	392
RUMAEN	2	227	6	489
BULGAR	1	419	1	419
W RUSS	1	253	1	253
RUSSLD	1	51	1	51
USBEK			1	191
SLOWEN			1	389
KROAT	5	750	5	750
MAROKK	1	374	1	374
TUNES	1	93	1	93
AEGYPT	2	391	9	1157
MAURIT	1	161	2	217
SIMBAB	1	59	2	209
S AFR	1	25	6	1020
USA	7	228	46	5413
KANADA	2	695	2	695
MEXIKO	6	1289	10	1764
ECUAD			1	356
PERU	2	892	2	892
BRASIL	1	50	2	100
CHILE			2	513
BOLIV			2	845
SYRIEN			17	6601
IRAN			3	111
ISRAEL			6	85
SAUDIA			3	2156
INDIEN	42	3958	86	10737
THAIL	1	362	4	1133
VIETN	1	1342	3	2034
INDONE			2	114
CHINA	7	1669	16	4127
JAPAN			1	90
TAIWAN			2	2564
HONGK	3	247	3	247
8445 90 00				
AND VORBEREITMASCH F SPINNST-GARN				
	STUECK		STUECK	
EINF	7*	398*	56*	4504*
GEW DT	172		1906	
EU	1	30	5	545
ITAL	1	30	2	480
OESTER			3	65
SCHWZ	5	357	26	2774
RUSSLD			5	129
USA			1	163
CHINA			4	746
SKOREA			3	93
AUSF	23*	7403*	129*	42244*
GEW DT	2024		13408	
EU	14	3343	52	14879
FRANKR	3	922	5	1698
ITAL	2	716	7	4223
G BRIT			1	236
DAENM			1	280
PORTUG	5	1386	15	6041
SPAN			2	350
OESTER	1	51	3	116
BELGI	1	267	8	1914
SCHWZ	1	323	7	710
TUERK			3	744
POLEN	1	439	3	793
TSCHE		3	3	592
UNGARN			4	291
RUMAEN			3	1105
W RUSS			1	890
MAROKK	1	162	3	1398
ALGER			1	64
TUNES			1	170
MAURIT	1	860	1	860
USA	1	418	15	5356
KANADA			1	232

Wichtigste Ursprungs- und Bestimmungs-Laender	APRIL 1999 dt = 100kg	APRIL 1999 1000 DM	JAN./APR. 1999 dt = 100kg	JAN./APR. 1999 1000 DM
MEXIKO			4	2208
PERU			1	309
BRASIL			1	286
SAUDIA			1	1357
PAKIST			1	562
INDIEN			3	1017
THAIL			2	535
SKOREA			2	637
JAPAN	1	563	1	563
TAIWAN	2	1287	10	4311
HONGK			4	2350
8446 10 00				
WEBMASCHINE F GEWEBE BREITE <30CM				
	STUECK		STUECK	
EINF	20*	1138*	141*	10241*
GEW DT	251		3090	
EU	1	44	1	44
SCHWZ	18	1092	127	9782
S AFR			1	90
TAIWAN	1	2	11	321
AUSF	1*	222*	27*	1131*
GEW DT	184		397	
EU	1	27	14	581
SPAN			13	554
TSCHE			5	151
KROAT		195	4	273
KANADA			2	63
8446 21 00				
WEBMASCH M MOT SCHUETZ SCHUSS>30CM				
	STUECK		STUECK	
EINF	3*	286*	6*	655*
GEW DT	107		184	
SCHWZ	1	151	4	520
JAPAN	2	135	2	135
AUSF	18*	1855*	63*	7889*
GEW DT	1235		5382	
EU	1	1762	5	5202
NIEDL			2	80
ITAL			1	1707
FINNL			1	1653
OESTER	1	1762	1	1762
TUERK			12	1588
TSCHE	15	55	15	55
BRASIL			3	194
PAKIST			14	405
INDIEN			8	150
PHILIP			1	176
8446 29 00				
AND WEBMASCH M SCHUETZ SCHUSS>30CM				
	STUECK		STUECK	
EINF	46*	7292*	118*	18050*
GEW DT	2326		5064	
LV	6	94	6	94
PV		2		4
EU			2	2
SCHWZ	40	7196	102	17789
RUSSLD	6	94	6	94
TAIWAN			7	160
AUSF	16*	3596*	79*	13763*
GEW DT	756		3241	
EU	16	3596	79	13763
G BRIT			5	918
PORTUG	6	1140	21	3697
SPAN	1	253	7	1552
BELGI	9	2203	46	7696
8446 30 00				
WEBMASCH M SCHUETZLOS SCHUSS >30CM				
	STUECK		STUECK	
EINF	5*	749*	34*	3447*
GEW DT	339		1585	
AUS LG			1	118
EU			12	1291
ITAL			6	797
BELGI			6	494
SCHWZ	5	749	21	2103
JAPAN			1	53
AUSF	187*	17604*	848*	90869*
GEW DT	10168		39336	
EU	34	4297	205	31360
FRANKR	4	562	40	8028
NIEDL			2	426
ITAL			61	8230
G BRIT			12	2075
GRIECH	3	455	5	883
PORTUG	1	30	12	2255
SPAN	2	345	10	1781
SCHWED			5	684
OESTER	14	1427	17	2098

Wichtigste Ursprungs- und Bestimmungs-Laender	APRIL 1999 dt = 100kg	APRIL 1999 1000 DM	JAN./APR. 1999 dt = 100kg	JAN./APR. 1999 1000 DM
BELGI	10	1478	23	2655
LUXEMB			18	2245
NORWEG	1	202	1	202
SCHWZ	1	155	1	155
TUERK			57	6450
LITAU			44	308
POLEN	42	498	74	4488
TSCHE	2	40	17	2033
RUMAEN			2	150
USBEK			66	894
MAROKK			4	448
ERITRE			30	647
S AFR	2	207	6	868
USA	45	6950	157	24694
MEXIKO			1	265
VENEZU	2	202	2	202
ECUAD	1	106	2	304
BRASIL	26	3769	71	10114
CHILE			1	198
ARGENT			2	269
SYRIEN		242		242
IRAN			30	138
INDIEN	21	895	35	1707
THAIL			6	957
CHINA			4	970
JAPAN			2	617
TAIWAN			8	790
HONGK			4	1291

8447 11 10

RUNDWIRKMASCH ZYLDM<165MM ZUNGENN

	STUECK		STUECK	
EINF	7*	311*	63*	2124*
GEW DT	34		227	
EU	3	296	43	1995
ITAL	3	296	41	1985
AUSF	26*	1293*	151*	4920*
GEW DT	145		728	
EV	1	18	1	18
EU	14	820	38	2084
FRANKR	12	766	22	1418
ITAL			6	287
G BRIT	1	13	2	145
SPAN			4	121
SCHWZ	1	69	4	390
TUERK	1	53	2	78
POLEN	1	129	2	271
KIRGIS			1	58
SLOWEN	3	70	3	70
MAROKK			19	419
GHANA			3	102
S AFR			15	50
USA	4	110	7	333
JAPAN			10	779
HONGK			50	192

8447 11 90

AND RUNDWIRKMASCH ZYLDURCHM <165MM

	STUECK		STUECK	
EINF	8*	98*	15*	441*
GEW DT	53		90	
EU	4	33	4	33
TSCHE	4	65	4	65
JAPAN			5	318
AUSF	*	*	20*	150*
GEW DT			165	
EU			3	32
TUERK			7	77

8447 12 10

RUNDWIRKMASCH ZYLDM>165MM ZUNGENN

	STUECK		STUECK	
EINF	28*	1419*	105*	5707*
GEW DT	636		2464	
EV			3	15
EU	25	1368	81	5067
FRANKR	2	112	9	467
ITAL	15	878	43	2852
G BRIT	4	296	14	1303
GRIECH			5	178
SPAN	1	39	5	198
UNGARN			8	70
JAPAN			2	455
AUSF	262*	32205*	921*	107566*
GEW DT	6656		22477	
EU	79	10662	194	26776
FRANKR	4	777	12	2161
NIEDL	1	108	4	826
ITAL	8	931	36	3887
G BRIT	7	853	13	1612
IRLAND	1	295	1	295
DAENM	2	279	14	1544
GRIECH	5	798	14	2314
PORTUG	14	2098	30	4959
SPAN	32	4121	46	5769
SCHWED			1	105
OESTER	4	370	18	2992
BELGI			4	280
NORWEG			1	66
SCHWZ			13	1820
TUERK	26	2873	37	3799
LITAU	1	60	7	127
POLEN	1	85	14	1557
TSCHE	1	220	2	349
UNGARN	6	380	13	775
BULGAR	2	240	6	743
MAROKK	10	734	27	2208
TUNES			15	185
AEGYPT	7	180	23	1675
MAURIT			1	97
SIMBAB	1	123	1	123
S AFR			1	95
USA	52	6494	145	17520
KANADA	1	129	7	1053
MEXIKO	14	1702	65	7484
EL SAL			2	238
DOM RP	1	72	1	72
VENEZU	2	215	2	215
ECUAD			2	359
PERU			8	972
BRASIL	23	3629	32	4911
CHILE			2	235
BOLIV			5	472
ARGENT			1	221
LIBAN			1	93
SYRIEN			32	2830
IRAN	3	59	6	559
ISRAEL			12	1500
A EMIR			1	72
PAKIST	4	705	5	777
INDIEN	4	290	22	2221
BANGLA			13	1250
THAIL			60	6558
VIETN			1	256
INDONE			12	840
MALAYS	2	200	13	943
CHINA	6	640	15	2678
SKOREA	11	1556	15	2074
JAPAN			3	209
TAIWAN	3	500	60	8586
HONGK			8	1015
AUSTRL	2	457	7	817

8447 12 90

AND RUNDWIRKMASCH ZYLDURCHM >165MM

	STUECK		STUECK	
EINF	13*	30*	26*	1889*
GEW DT	72		320	
EU	13	30	13	30
SCHWZ			7	924
INDIEN			4	253
SKOREA			2	682
AUSF	*	*	*	*

8447 20 10

FLACH- NAEHWIRKMASCHINEN HANDBETR

	STUECK		STUECK	
EINF	199*	152*	636*	419*
GEW DT	17		71	
AUS LG	199	152	405	255
EU			135	73
FRANKR			135	73
JAPAN	199	152	432	286
AUSF	5*	6*	45*	53*
GEW DT	1		111	
EU			18	10

8447 20 92

FLACHKETTENWIRK-/-RASCHELMASCHINE

	STUECK		STUECK	
EINF	2*	21*	7*	447*
GEW DT	142		493	
AUS LG			1	76
EU			1	300
SPAN			1	300
RUMAEN			1	76
JAPAN			3	50
AUSF	89*	20718*	312*	81889*
GEW DT	8176		30157	
EU	36	5916	115	27101
FRANKR	7	870	10	2606
ITAL	13	3398	56	12081
G BRIT	1	317	12	5224
IRLAND			4	646
DAENM	8	199	8	199
SPAN	6	1112	21	5180
FINNL			1	261
OESTER			1	144
BELGI	1	20	2	770
SCHWZ			2	494
MALTA	2	968	14	3687
TUERK			1	255
POLEN	1	1630	4	2049
MAROKK	1	592	3	977
NIGERI			2	786
S AFR	1	207	1	207
USA	6	788	44	11765
KANADA			3	818
MEXIKO	8	2365	13	4995
KOLUMB			2	625
BRASIL	1	525	2	996
SYRIEN			4	1067
IRAN	2	202	4	652
INDIEN	2	365	3	550
THAIL			6	1300
INDONE			2	124
MALAYS			1	154
CHINA	7	1301	20	4499
SKOREA	13	3953	40	13047
JAPAN			6	1378
TAIWAN	9	1871	19	3984
AUSTRL			1	344

8447 20 98

AND FLACHWIRK-/-STRICKM NAEHWIRKM

	STUECK		STUECK	
EINF	73*	2132*	156*	3904*
GEW DT	1279		2569	
LV	7	11	7	11
PV	6	81	6	81
EU	25	767	63	1333
ITAL	21	714	45	1174
SCHWZ	1	147	5	351
UNGARN	1	61	5	101
TUNES	4	133	4	133
USA	10	158	11	230
SKOREA	4	163	17	714
JAPAN	25	698	34	995
AUSF	303*	32189*	1102*	116255*
GEW DT	5252		17612	
EV	13	180	16	220
PV	6	71	12	142
EU	100	12068	395	46928
FRANKR	10	1137	24	3086
NIEDL			4	420
ITAL	45	5079	157	16405
G BRIT	1	88	4	290
DAENM	1	125	1	125
GRIECH	3	424	27	2620
PORTUG	11	1262	39	6108
SPAN	23	3312	120	15618
SCHWED	1	112	2	186
FINNL			1	116
OESTER	3	220	5	233
BELGI	2	309	11	1721
ISLAND			1	136
NORWEG			1	101
TUERK	7	506	22	700
POLEN	4	348	10	852
TSCHE	2	273	10	643
SLOWAK			4	261
RUMAEN	18	2120	51	8281
BULGAR	1	31	8	782
SLOWEN	6	71	18	312
BR JUG			2	79
MAZED	4	115	7	169
MAROKK	2	232	5	532
TUNES	4	649	14	1784
AEGYPT			10	94
MAURIT			1	93
USA	1	153	33	2432
KANADA	3	35	5	180
MEXIKO	2	71	4	430
ECUAD			5	208
PERU			5	702
BRASIL	1	160	12	1873
CHILE	4	62	4	62
BOLIV			7	83
ARGENT	4	54	14	1152
ISRAEL	14	2734	32	6038
PAKIST	10	750	22	908
INDIEN	2	105	10	636
PHILIP			2	500
MONGOL	2	381	2	381
CHINA	26	2053	63	6091
SKOREA	1	170	14	2320
JAPAN	4	460	14	1754
TAIWAN			6	570
HONGK	80	8543	270	27894

8447 90 00

GIMPEN- TUELL- SPITZENMASCHINE USW

	STUECK		STUECK	
EINF	35*	2499*	166*	5966*
GEW DT	1162		2500	
AUS LG			3	58
EU	5	308	29	1636
ITAL	1	3	23	1021
GRIECH	4	305	4	305
OESTER			2	310
SCHWZ	8	951	11	1477
USA			1	866
SYRIEN	1	70	1	70
SKOREA			9	805
JAPAN	19	1152	99	2008
AUSF	90*	5361*	329*	19678*
GEW DT	1277		5133	
PV	1	10	2	45
EU	18	1034	54	4703
FRANKR	2	182	5	472
NIEDL			3	184
ITAL	7	422	18	1596
G BRIT	1	69	6	249

Wichtigste Ursprungs- und Bestimmungs-Laender	APRIL 1999 dt = 100kg	APRIL 1999 1000 DM	JAN./APR. 1999 dt = 100kg	JAN./APR. 1999 1000 DM
GRIECH			5	533
PORTUG			6	997
SPAN	1	99	3	327
FINNL	3	264	3	264
OESTER	4	8	6	91
SCHWZ	2	70	7	168
TUERK	13	1057	21	2014
POLEN	2	130	10	594
UNGARN	2	174	3	254
RUMAEN			1	71
UKRAIN	1	10	3	151
RUSSLD	1	151	1	151
SLOWEN	2	68	4	137
MAROKK	3	492	10	1368
ALGER			2	405
TUNES			3	211
AEGYPT	2	333	2	333
KENIA			2	239
USA	21	948	52	2247
KANADA			1	126
MEXIKO			35	1309
EL SAL			3	203
PERU			1	93
BRASIL			10	1630
SYRIEN			2	347
IRAN			11	161
JORDAN			2	355
PAKIST			4	721
INDIEN	3	253	3	253
BANGLA			1	149
PHILIP	2	346	2	346
CHINA	1	62	1	62
JAPAN			4	273
TAIWAN	6	75	7	96
HONGK			2	175
AUSTRL	8	111	8	111
8448 11 00				
SCHAFTMASCHINE KARTENSPARVORRICHT USW				
	DT		DT	
EINF	377*	1488*	2148*	8425*
LV				26
EU	197	823	880	3817
FRANKR	175	775	819	3670
G BRIT	19	44	58	143
SCHWZ	180	662	1268	4582
AUSF	836*	2495*	3407*	11129*
LV		27	4	146
EU	407	1333	972	3923
FRANKR			31	333
NIEDL			80	412
ITAL	13	60	45	227
G BRIT			91	330
SPAN	211	567	361	1013
SCHWED			120	436
OESTER	9	50	50	419
BELGI	174	656	194	753
SCHWZ			106	349
TSCHE	61	290	135	536
SLOWEN			426	1077
TUNES			45	128
USA	169	677	461	2089
GUATEM			15	54
BRASIL			483	1576
BOLIV	42	129	42	129
ARGENT			83	418
SYRIEN			157	359
THAIL			58	203
TAIWAN			240	98
8448 19 00				
AND HILFSMASCH -APP F MASCH 8444-8447				
EINF	192*	958*	934*	4614*
AUS LG	1	3	14	39
EU	163	677	739	3432
NIEDL		5	37	416
ITAL	103	431	558	2086
G BRIT	29	45	61	141
SCHWED	10	114	50	487
BELGI	2	48	8	196
SCHWZ	16	166	129	746
TSCHE			6	119
USA	4	67	5	111
JAPAN	9	48	50	185
AUSF	190*	2489*	756*	9312*
EU	65	925	236	3733
FRANKR	4	27	37	582
NIEDL	2	20	36	198
ITAL	30	399	77	1276
G BRIT	3	96	19	467
PORTUG	4	61	10	121
SPAN	8	130	22	462
OESTER	7	91	12	240
=ELGI	1	41	11	179
SCHWZ	27	175	106	508
TUERK			49	369
TSCHE			23	176
AEGYPT	9	89	9	89
USA	16	132	76	933
MEXIKO	11	169	54	436
VENEZU	3	73	3	73
BRASIL			4	72
SYRIEN	7	91	18	164
PAKIST			8	93
INDIEN	12	128	24	293
CHINA	4	41	25	487

Wichtigste Ursprungs- und Bestimmungs-Laender	APRIL 1999 dt = 100kg	APRIL 1999 1000 DM	JAN./APR. 1999 dt = 100kg	JAN./APR. 1999 1000 DM
SKOREA	13	131	51	578
JAPAN	11	319	19	534
TAIWAN	4	65	25	370
HONGK	3	50	8	105
8448 20 10				
TEILE/ZUB F MASCH 8444 A EISEN/STAHL				
EINF	43*	123*	121*	395*
EU	39	23	110	63
SCHWZ	1	93	8	322
AUSF	2*	6*	357*	710*
EU	2	6	345	667
SPAN			342	639
8448 20 90				
AND TEILE/ZUB F MASCH 8444 HILFSMASCH				
EINF	1029*	3115*	4080*	11647*
EV			92	39
EU	86	918	641	3073
FRANKR	1	37	53	571
NIEDL	1	1	40	104
ITAL	25	93	168	670
G BRIT	2	108	61	273
OESTER	5	647	14	1248
BELGI	46	24	279	139
SCHWZ	142	1520	293	5213
TUERK			7	59
TSCHE	18	41	687	1006
SLOWAK			37	70
USA	4	85	24	559
MALAYS			29	200
CHINA	737	479	1854	1133
JAPAN	40	44	54	146
AUSF	661*	5997*	2702*	27873*
EV	1	84	2	99
LV		10	1	18
PV				60
EU	36	746	174	2710
FRANKR	9	106	14	187
NIEDL		5	17	357
ITAL	9	174	37	516
G BRIT	4	67	44	406
IRLAND	8	188	29	613
SPAN	2	50	11	228
OESTER		11	4	120
BELGI	1	97	12	142
SCHWZ	491	1503	924	3816
TUERK	10	214	292	2219
POLEN	2	75	6	271
TSCHE		6	153	170
SLOWAK			3	63
BULGAR				61
MAROKK			25	188
AEGYPT			108	214
NIGERI			62	137
S AFR	1	42	2	94
USA	25	935	257	6681
KANADA		3	15	301
MEXIKO	4	176	41	1534
VENEZU	1	95	2	120
BRASIL	6	117	75	1311
ISRAEL			42	260
SAUDIA				71
PAKIST	2	158	14	277
INDIEN	12	188	23	464
THAIL	2	45	10	323
VIETN	10	72	10	72
INDONE	4	217	11	569
SINGAP		6	17	400
CHINA	24	550	71	734
JAPAN			10	120
TAIWAN	22	532	146	3135
HONGK	6	227	15	420
AUSTRL			84	510
8448 31 00				
KRATZENGARNITUREN				
EINF	251*	465*	1344*	3207*
EU	101	207	743	1968
FRANKR			70	176
NIEDL	98	188	567	1483
G BRIT	2	15	78	214
SCHWZ	49	174	298	945
USA	101	82	278	221
AUSF	1339*	4947*	3149*	10413*
LV			15	48
EU	921	3614	1838	6103
FRANKR	24	70	150	418
NIEDL	21	74	160	296
ITAL	669	2888	892	3484
G BRIT	48	102	92	224
GRIECH			35	240
PORTUG	69	302	142	590
SPAN	34	97	140	452
OESTER	23	30	143	225
BELGI	27	40	78	159
SCHWZ	113	258	280	611
TUERK	15	41	53	137
POLEN	9	37	42	217
TSCHE	56	201	128	465
W RUSS			14	93

Wichtigste Ursprungs- und Bestimmungs-Laender	APRIL 1999 dt = 100kg	APRIL 1999 1000 DM	JAN./APR. 1999 dt = 100kg	JAN./APR. 1999 1000 DM
TUNES			15	67
AEGYPT			34	78
S AFR	10	43	53	188
USA	4	53	65	345
INDIEN	17	60	74	235
MALAYS	45	107	115	347
CHINA	19	82	25	105
TAIWAN	70	229	144	494
HONGK	4	8	47	141
8448 32 00				
TEILE/ZUBEH F SPST-VOR/AUFBEREITMASCH				
EINF	1612*	2078*	8311*	7764*
EU	402	1270	1639	3829
FRANKR	30	173	56	414
NIEDL	145	356	741	999
ITAL	23	95	124	480
G BRIT	74	395	258	856
SPAN	96	150	215	267
BELGI	33	96	226	770
SCHWZ	562	522	2756	1951
POLEN	215	94	1036	422
TSCHE	32	33	655	482
USA		1	144	178
BRASIL	383	95	1372	501
JAPAN	6	49	41	223
AUSF	804*	6544*	3747*	24798*
LV	3	70	3	70
PV			3	12
EU	205	1534	1252	6364
FRANKR	87	374	291	1480
NIEDL	6	90	28	272
ITAL	43	386	87	993
G BRIT	6	81	25	371
DAENM	6	104	16	147
PORTUG	7	53	396	888
SPAN	7	77	259	806
FINNL	1	7	11	216
OESTER	19	147	27	260
BELGI	23	195	104	828
SCHWZ	100	438	210	1163
TUERK	4	67	47	528
LITAU			1	57
TSCHE	19	134	60	373
W RUSS	3	70	5	85
SLOWEN		18	1	70
TUNES	8	124	14	219
AEGYPT	5	88	45	457
ELFBK	2	36	21	349
NIGERI	1	14	10	140
TANSAN	1	72	1	89
SAMBIA			11	77
SIMBAB	3	95	8	202
S AFR	7	148	41	390
USA	161	694	958	4694
MEXIKO	14	187	43	651
BRASIL	3	98	175	766
IRAN	2	24	16	156
SAUDIA	8	28	49	299
INDIEN	166	1259	311	2412
THAIL	8	99	20	202
INDONE	3	36	33	317
MALAYS	2	18	9	122
CHINA	15	398	31	695
SKOREA	5	95	21	404
JAPAN	1	5	19	210
TAIWAN	18	157	68	727
HONGK	8	74	12	158
AUSTRL	11	189	57	1029
8448 33 10				
SPINDELN U SPINDELFLUEGEL				
EINF	453*	878*	711*	1624*
EU	19	74	29	173
ITAL	18	67	28	162
SCHWZ	2	69	4	141
TSCHE	432	721	581	960
INDIEN			95	327
AUSF	636*	1790*	4091*	20111*
PV			32	46
EU	131	297	328	1317
FRANKR	5	26	30	132
ITAL	116	211	239	860
SPAN	3	18	20	91
OESTER	5	15	24	110
SCHWZ	208	380	963	2841
TUERK		4	8	82
POLEN	16	43	61	202
TSCHE	1	3	156	544
AEGYPT	34	82	53	163
USA	36	328	1091	9983
PERU	3	20	167	400
BRASIL	5	31	25	129
IRAN		2	42	245
PAKIST	36	109	44	124
INDIEN	10	41	134	553
BANGLA	98	168	150	322
THAIL			42	184
INDONE	1	6	197	580
PHILIP			30	98
SKOREA	28	111	122	461
JAPAN	16	98	344	1203
TAIWAN	10	43	96	370

Wichtigste Ursprungs- und Bestimmungs-Laender	APRIL 1999 dt = 100kg	APRIL 1999 1000 DM	JAN./APR. 1999 dt = 100kg	JAN./APR. 1999 1000 DM
8448 33 90				
SPINNRINGE U RINGLAEUFER				
EINF	33*	554*	127*	1947*
PV		16	2	131
EU	14	206	30	359
ITAL	13	194	29	341
SCHWZ	19	331	84	1377
SKOREA		16	2	131
AUSF	113*	1442*	500*	5338*
PV				12
EU	37	547	156	2751
FRANKR	3	36	25	558
ITAL	25	409	90	1586
PORTUG	2	23	8	104
SPAN	3	24	19	186
OESTER	1	23	3	122
TUERK	12	127	32	412
POLEN		2	4	82
AEGYPT	1	10	17	202
USA	3	76	12	191
MEXIKO	10	84	58	430
BRASIL	6	71	33	331
IRAN	1	87	3	190
SKOREA	5	45	25	267
TAIWAN	7	95	50	545
8448 39 00				
AND TEILE ZUBEH F MASCH 8445 U HILFSM				
EINF	4123*	8468*	18031*	34543*
EV				2
LV			2	36
PV	18	188	247	1716
AUS LG	329	971	779	2539
EU	487	1112	2743	5751
FRANKR	71	335	480	1195
NIEDL	66	144	260	489
ITAL	192	342	1608	2995
G BRIT	53	152	121	555
SPAN	75	42	159	110
OESTER	27	54	100	209
BELGI	1	22	12	157
SCHWZ	783	2307	1710	8364
TUERK	16	61	31	183
TSCHE	1599	2571	7538	10353
SLOWAK	76	149	682	1395
SLOWEN	3	15	29	204
USA	66	445	98	1152
BRASIL	285	300	1034	1257
INDIEN	303	99	2306	1367
THAIL			6	120
SINGAP	335	981	851	2666
CHINA	61	40	318	207
JAPAN	39	275	110	1028
AUSF	4340*	34762*	19965*	138395*
LV			2	7
PV	66	424	296	1606
EU	834	8204	3092	26403
FRANKR	178	1326	639	4001
NIEDL	11	388	70	1383
ITAL	321	2837	1323	8684
G BRIT	16	297	184	2002
IRLAND		23	25	145
GRIECH	9	125	184	1366
PORTUG	96	551	203	1656
SPAN	158	1604	249	3158
OESTER	21	469	131	1876
BELGI	22	498	70	1735
LUXEMB		1	2	77
SCHWZ	447	1654	1976	6038
TUERK	129	1361	1567	7698
LETTLD	1	5	9	103
LITAU	26	82	28	90
POLEN	64	122	113	507
TSCHE	1278	2496	3429	8093
SLOWAK	57	382	230	1298
UNGARN	5	136	54	510
RUMAEN	11	73	30	230
SLOWEN	2	71	14	356
MAROKK	10	112	27	485
ALGER		15	4	103
TUNES	3	58	15	216
AEGYPT	7	87	174	573
ELFBK	3	12	18	139
NIGERI	6	93	32	689
KAMERU	2	79	6	194
AETHIO	1	12	9	100
MADAG	2	12	15	202
MAURIT	4	43	12	199
SIMBAB	2	27	9	172
S AFR	32	491	117	1775
USA	823	11088	4632	45264
MEXIKO	37	978	506	4178
GUATEM	1	6	7	97
KOLUMB	3	53	24	535
VENEZU	1	13	34	428
PERU	5	94	400	1154
BRASIL	80	927	191	2821
CHILE		15	12	95
PARAGU	2	44	5	99
ARGENT	13	262	26	580
SYRIEN		3	650	2121
IRAN	5	78	178	1099
ISRAEL	10	148	28	502
SAUDIA	4	36	133	460
A EMIR			5	64
PAKIST	5	181	35	720
INDIEN	26	448	309	2687
BANGLA		3	10	167
THAIL	16	254	60	918
INDONE	42	286	136	1401
MALAYS	17	181	39	314
SINGAP	8	122	46	486
PHILIP	5	58	53	636
CHINA	48	689	759	4148
SKOREA	22	589	95	1826
JAPAN	92	348	124	799
TAIWAN	88	1373	264	4048
HONGK	37	515	109	1967
AUSTRL	6	83	25	522
8448 41 00				
WEBSCHUETZEN				
EINF	*	7*	1*	18*
EU		6		13
AUSF	21*	276*	71*	945*
EU		10	9	193
NIGERI			4	53
THAIL	10	115	12	137
8448 42 00				
WEBEBLAETTER WEBLITZEN WEBSCHAEFTE				
EINF	69*	560*	362*	2406*
LV			3	12
EU	30	200	165	739
FRANKR	14	143	69	501
BELGI	14	38	46	158
SCHWZ	22	261	157	1396
TSCHE	9	64	29	214
AUSF	234*	1646*	1314*	8376*
PV			2	13
EU	16	488	415	3239
FRANKR	1	39	69	474
ITAL	4	304	60	1163
G BRIT	1	16	8	83
PORTUG	1	22	21	139
SPAN		1	39	181
BELGI	2	31	175	750
SCHWZ	61	324	279	1481
TSCHE	24	98	54	368
USA	19	69	26	127
MEXIKO	21	83	39	168
BRASIL	4	20	48	230
A EMIR			35	119
PAKIST			65	235
INDIEN	2	19	20	163
INDONE	8	53	15	107
CHINA			7	207
SKOREA	16	94	61	356
JAPAN	7	44	72	432
TAIWAN	23	137	46	259
HONGK			25	133
8448 49 00				
AND TEILE ZUBEH F WEBMASCH HILFSMASCH				
EINF	3375*	9859*	12824*	41433*
EV			1	3
LV			3	20
PV	38	18	69	107
EU	511	2779	2508	10609
FRANKR	167	647	785	2674
NIEDL	2	46	61	333
ITAL	179	901	736	3389
G BRIT	4	77	13	169
DAENM	19	50	19	52
PORTUG	50	22	646	286
SCHWED	37	295	76	730
FINNL	7	125	20	450
OESTER	32	353	147	984
BELGI	13	254	102	1518
SCHWZ	1786	6474	7260	27983
POLEN	80	20	560	190
TSCHE	211	213	965	842
SLOWAK			176	110
UNGARN	6	22	156	169
KROAT	7	40	40	187
USA	11	51	164	168
MEXIKO			4	313
SAUDIA	3	53	3	53
INDONE	4	43	19	207
JAPAN	1	49	77	308
AUSTRL	750	57	750	57
AUSF	10557*	53788*	32003*	207770*
EINSCHL. 8448 51 90				
PV	3	30	6	49
EU	5181	18077	15845	71613
FRANKR	153	1256	361	5009
NIEDL	281	1180	2186	5790
ITAL	85	4399	1678	19782
G BRIT	126	1815	332	6665
IRLAND	3	98	41	215
DAENM	7	83	19	348
GRIECH	675	777	699	1990
PORTUG	120	1991	669	7970
SPAN	72	1725	1031	7863
SCHWED	6	169	186	856
FINNL	7	136	83	996
OESTER	59	792	208	2612
BELGI	3587	3656	8348	10414
LUXEMB			4	103
SCHWZ	2298	1458	5832	4741
TUERK	17	1395	437	7551
LETTLD			1	87
LITAU	3	81	104	436
POLEN	3	223	37	1101
TSCHE	108	618	740	3290
SLOWAK		31	363	401
UNGARN	1	80	299	845
RUMAEN	3	146	31	656
BULGAR	1	40	4	187
UKRAIN	3	61	3	61
W RUSS	100	69	100	69
RUSSLD		11	7	161
SLOWEN	1	71	6	382
MAROKK	38	158	47	585
ALGER		2	2	143
TUNES	1	68	6	342
AEGYPT	9	548	28	1986
NIGERI		13	26	138
MAURIT	3	200	8	566
SIMBAB	21	59	25	123
S AFR	5	256	32	1125
USA	457	7511	2650	28331
KANADA	70	988	251	3631
MEXIKO	664	1442	1444	6016
GUATEM	1	54	5	357
EL SAL	1	58	1	159
COSTA		31	2	157
KOLUMB	4	111	12	733
VENEZU		28	3	218
ECUAD	2	150	4	354
PERU	1	95	9	582
BRASIL	16	1110	416	5997
CHILE	3	87	7	308
BOLIV	3	23	4	194
ARGENT	5	401	21	1351
SYRIEN	2	57	15	448
IRAN	1	66	10	468
ISRAEL	6	417	21	1283
SAUDIA	1014	529	1015	553
A EMIR		4	57	122
PAKIST	2	157	93	450
INDIEN	75	531	174	2560
BANGLA		39	61	125
SRILAN	2	89	9	388
THAIL	10	153	27	499
VIETN	1	101	5	354
INDONE	124	1214	196	2970
MALAYS		13	59	268
SINGAP	11	746	51	3166
PHILIP	4	217	16	780
CHINA	5	369	14	1055
SKOREA	13	757	43	2768
JAPAN	76	3230	543	13503
TAIWAN	10	398	121	2695
HONGK	146	8386	463	26447
AUSTRL	4	196	75	833
NEUSEE	1	128	2	200
8448 51 10				
PLATINEN F WIRK- STRICK- GIMPENMA				
	KG		KG	
EINF	3429*	386*	20260*	1594*
PV	2753	216	18488	1053
EU	242	50	392	96
TSCHE	2753	216	18482	1052
MALAYS	395	112	1154	368
AUSF	13931*	3048*	60932*	14419*
PV			42	8
EU	2333	511	20361	4966
FRANKR	918	123	1462	324
ITAL	586	113	14547	3269
G BRIT	194	45	963	259
PORTUG	257	76	1432	395
SPAN	181	68	1208	402
SCHWZ	494	89	748	186
TUERK	372	118	2839	743
TSCHE	3799	322	13803	1240
RUMAEN	109	53	360	144
USA	1981	554	6103	2042
KANADA	120	31	592	148
MEXIKO	175	65	636	238
BRASIL	349	111	1041	397
ARGENT	60	29	238	108
INDIEN	113	26	942	207
PHILIP	87	36	402	134
CHINA	1023	253	2715	516
SKOREA	124	41	518	239
JAPAN	546	185	1585	725
TAIWAN	716	98	1772	282
HONGK	253	79	1157	345
8448 51 90				
NADELN AND WAREN Z MASCHENBILDUNG				
	DT		DT	
EINF	415*	15345*	1166*	34313*
LV				27
PV				7
AUS LG	1	8	2	12
EU	316	12994	601	19706
ITAL	247	10909	334	11453
PORTUG	66	2052	261	8170
SCHWZ	1	23	10	146
TSCHE	68	1632	363	9369

Wichtigste Ursprungs- und Bestimmungs-Laender	APRIL 1999 dt = 100kg	APRIL 1999 1000 DM	JAN./APR. 1999 dt = 100kg	JAN./APR. 1999 1000 DM
RUMAEN	2	31	16	189
KANADA		10	4	210
INDIEN	17	320	90	1821
MALAYS	1	69	4	240
CHINA	6	119	8	186
JAPAN	2	97	63	2220
AUSFUHR UNTER 8448 49 00				
8448 59 00				
AND TEILE ZUBEH F WIRK- STRICKMASCH				
EINF	2276*	4912*	9549*	19283*
LV	70	6	70	18
PV		5		17
AUS LG	1	4	7	32
EU	285	2762	1575	11430
FRANKR	10	59	52	326
ITAL	104	717	430	3291
G BRIT	5	141	116	830
SPAN	5	38	14	121
SCHWED	157	1747	594	6448
OESTER	1	12	52	95
BELGI	2	32	310	208
SCHWZ	181	489	1327	2316
TUERK	45	61	58	89
POLEN	23	31	84	128
TSCHE	1266	390	4975	1329
UNGARN	41	67	166	227
USA	122	420	417	1376
INDIEN	152	169	453	528
SINGAP	85	277	214	628
JAPAN	15	183	53	807
TAIWAN	2	10	40	192
AUSF	9563*	21381*	15955*	68755*
EV	1	14	1	14
PV	264	81	999	289
EU	556	6297	3173	24471
FRANKR	43	430	464	2526
NIEDL	5	146	28	610
ITAL	322	2789	1186	10184
G BRIT	58	1155	582	3970
DAENM	5	40	49	438
GRIECH	6	100	107	495
PORTUG	17	222	233	1077
SPAN	37	516	210	2446
SCHWED	6	81	19	305
FINNL		10	8	180
OESTER	7	142	122	1096
BELGI	50	664	152	1101
NORWEG	1	7	24	108
SCHWZ	7061	1808	7179	2340
TUERK	55	521	186	1521
LETTLD	2	88	4	108
POLEN	9	108	50	489
TSCHE	410	337	1310	1086
UNGARN	4	19	40	291
RUMAEN	72	390	81	450
RUSSLD	5	55	26	128
MAROKK	6	35	31	160
AEGYPT	14	108	59	609
MAURIT	7	36	27	202
S AFR	25	156	75	454
USA	442	3168	1458	11768
KANADA	10	134	45	397
MEXIKO	26	273	108	1016
KOLUMB	8	209	50	340
PERU	7	39	47	318
BRASIL	34	320	113	999
ARGENT	6	48	53	290
SYRIEN	1	12	41	364
IRAN	11	43	203	453
ISRAEL	63	1124	165	2478
PAKIST	9	36	30	138
INDIEN	60	352	211	1462
THAIL	12	130	53	642
INDONE	3	14	26	249
MALAYS	33	123	84	378
SINGAP	28	157	75	427
PHILIP	5	36	51	371
CHINA	31	504	192	1189
SKOREA	55	605	227	2118
JAPAN	151	941	481	2974
TAIWAN	235	1711	580	4156
HONGK	38	1081	100	2307
AUSTRL	13	74	47	209
8449 00 00				
MASCHINEN Z HERST/AUSRUEST V FILZ USW				
EINF	258*	935*	1596*	7408*
LV	18	1	18	1
AUS LG		2		2
EU	180	879	1278	6504
FRANKR		1	167	759
ITAL	7	19	39	172
PORTUG	145	815	621	3596
OESTER	27	35	446	1927
SCHWZ			3	73
USA	2	22	153	758
AUSF	6434*	18039*	27458*	72245*
PV	2	100	15	162
EU	4488	10483	13823	24159
FRANKR	49	426	107	916
NIEDL	1291	2608	1292	2628
ITAL	623	933	2543	3838
G BRIT	293	605	336	928
PORTUG	3	58	10	79
SPAN	5	59	40	414
FINNL	2214	5690	2214	5693
OESTER	1	16	7247	9254
BELGI	7	73	26	328
SCHWZ			1806	3093
TUERK	84	59	92	116
POLEN	5	40	255	173
TSCHE	218	235	473	465
SLOWAK	2	17	15	83
W RUSS	159	480	308	1035
AEGYPT	5	50	7	66
S AFR	3	21	16	134
USA	220	2479	1142	6296
MEXIKO	606	1174	1216	2269
BRASIL	9	283	362	1048
ISRAEL	524	2171	5770	23411
INDONE	3	34	113	110
CHINA	3	84	1828	8228
JAPAN	5	60	23	300
TAIWAN	16	140	42	350
HONGK	5	47	13	174
8450 11 11				
WASCHVOLLAUTOMAT FRONTLADER <6KG				
	STUECK		STUECK	
EINF	105327*	49824*	349512*	165334*
GEW DT	74851		247386	
AUS LG	65	42	91	46
EU	87420	42237	281263	136919
FRANKR	14432	7841	23497	11648
NIEDL	120	76	678	418
ITAL	59490	28251	210483	103544
G BRIT	2242	987	4762	2021
DAENM	81	77	724	541
PORTUG			320	134
SPAN	9328	3804	36136	15312
SCHWED	702	390	1653	999
OESTER	868	678	2453	1846
BELGI	18	9	418	332
LUXEMB	139	124	139	124
TUERK	1785	556	15420	4905
POLEN	2168	1125	6605	3368
SLOWAK	184	67	194	70
SLOWEN	13683	5791	43798	18984
CHINA			2093	1007
AUSF	115683*	88175*	530064*	395524*
GEW DT	92912		419935	
EU	97377	74551	436810	326589
FRANKR	4264	3590	24396	19510
NIEDL	25456	19824	130503	99743
ITAL	3878	3022	17816	12676
G BRIT	22449	16290	98580	69465
IRLAND	417	326	1427	1139
DAENM	5436	4548	24082	19343
GRIECH	2497	1659	16173	10102
PORTUG	1122	891	3970	3040
SPAN	4395	2986	24156	15722
SCHWED	8542	6445	26568	20252
FINNL	2092	1417	3939	2965
OESTER	7098	5502	32682	26669
BELGI	9194	7531	31518	25098
LUXEMB	538	520	1000	865
ISLAND	94	67	993	618
NORWEG	884	760	6626	5503
SCHWZ	5570	5771	20768	21213
MALTA	93	68	412	256
TUERK	687	527	3741	2769
ESTLD	110	56	191	106
LETTLD	670	361	1804	1072
LITAU	247	126	2239	1155
POLEN	620	258	1388	730
TSCHE	387	201	2337	1284
UNGARN	646	287	3219	1474
BULGAR	182	97	718	281
UKRAIN	297	172	2033	1240
MOLDAU	222	131	400	235
RUSSLD	2221	1426	20647	14137
SLOWEN	48	54	468	375
KROAT	15	8	220	135
AEGYPT	142	83	451	265
S AFR	398	191	1710	845
USA	930	766	5555	4747
KANADA	71	51	405	339
ZYPERN	300	177	835	508
LIBAN	85	39	246	172
IRAN	54	53	54	53
ISRAEL	1199	620	8614	4622
SAUDIA	108	53	108	53
KUWAIT			135	96
A EMIR	734	380	867	476
SINGAP	282	110	963	437
SKOREA	216	115	1682	1029
JAPAN	108	64	212	228
HONGK	109	63	204	125
AUSTRL	369	363	1787	1769
NEUSEE	90	49	315	176
8450 11 19				
WASCHVOLLAUTOMATEN TOPLADER <6KG				
	STUECK		STUECK	
EINF	6362*	3622*	50404*	29487*
GEW DT	4731		35822	
AUS LG	200	40	200	40
EU	6162	3582	49758	29279
FRANKR	2959	2185	38496	24431
ITAL	2624	1105	8625	3516
DAENM	20	16	349	204
SPAN	309	129	1288	542
FINNL	250	147	1000	586
SLOWAK			369	132
AUSF	13853*	9601*	65101*	43843*
GEW DT	10013		46400	
EU	13079	8947	59548	39472
FRANKR	5696	4314	32719	20365
NIEDL	1597	1398	6886	5719
ITAL	1257	845	8066	5087
G BRIT			876	591
DAENM	392	238	759	478
GRIECH	89	78	4476	3014
SPAN	475	349	1037	854
SCHWED	1674	1008	2462	1585
OESTER	541	432	1235	1038
BELGI	306	228	980	744
NORWEG	42	44	147	154
SCHWZ	311	328	944	1003
LITAU	10	10	157	132
RUSSLD	48	48	992	963
ISRAEL			1926	1293
HONGK	136	85	687	402
8450 11 90				
WASCHVOLLAUTOMATEN > 6-10KG				
	STUECK		STUECK	
EINF	154*	108*	565*	451*
GEW DT	124		460	
AUS LG	148	64	518	225
EU	2	5	23	100
BELGI	2	5	23	100
SCHWZ	4	39	11	109
SKOREA	148	64	523	226
AUSF	164*	789*	808*	3961*
GEW DT	287		1447	
EU	147	685	704	3370
FRANKR	24	99	120	603
NIEDL	11	56	91	456
ITAL	10	58	52	260
G BRIT	8	34	99	432
DAENM	22	104	65	301
PORTUG	9	45	35	173
SPAN	14	78	23	126
SCHWED	4	16	32	128
OESTER	28	114	133	649
BELGI	3	12	34	147
NORWEG	4	30	38	227
SCHWZ	12	70	46	268
8450 12 00				
AND WASCHMASCH EINGEB SCHLEUD<10KG				
	STUECK		STUECK	
EINF	3817*	1049*	5640*	1685*
GEW DT	1549		2380	
EU	3817	1049	5633	1683
ITAL	163	75	184	116
G BRIT	3654	974	5194	1378
DAENM			255	189
AUSF	8*	8*	112*	734*
GEW DT	5		265	
EU			39	669
ITAL			17	359
OESTER			5	67
8450 19 00				
AND WASCHMASCH OH SCHLEUDER <10KG				
	STUECK		STUECK	
EINF	1640*	712*	3492*	1035*
GEW DT	1142		1576	
AUS LG			9	3
EU	1640	712	2067	1003
ITAL	1160	520	1587	811
SPAN	480	192	480	192
AUSF	33*	22*	394*	251*
GEW DT	11		201	
EU			165	176
FRANKR			153	173
8450 20 00				
WASCHMASCHINEN >10KG TROCKWAESCHE				
	STUECK		STUECK	
EINF	16*	516*	173*	1533*
GEW DT	254		682	
EU	3	32	82	377
BELGI	3	32	37	276
SCHWZ	6	77	35	277
USA	5	398	42	855
AUSF	233*	5555*	915*	21131*
GEW DT	2244		8159	
EU	202	3633	794	13987
FRANKR	56	1596	161	3922

Wichtigste Ursprungs- und Bestimmungs-Laender	APRIL 1999 dt = 100kg	APRIL 1999 1000 DM	JAN./APR. 1999 dt = 100kg	JAN./APR. 1999 1000 DM
NIEDL	3	49	19	477
ITAL	19	390	76	2929
G BRIT	77	393	319	2069
IRLAND	9	122	39	227
DAENM			13	493
GRIECH	3	25	4	312
PORTUG	8	74	30	345
SPAN	11	537	23	706
SCHWED			19	130
FINNL	1	8	4	527
OESTER	10	118	60	1205
BELGI	5	321	27	645
NORWEG	5	174	27	1221
SCHWZ	13	197	50	2304
POLEN	1	8	9	87
USA	4	953	15	2491
KANADA	6	510	9	540
IRAN			1	312
INDONE	1	60	1	60

8450 90 00

TEILE V MASCHINEN Z WASCHEN V WAESCHE

	DT		DT	
EINF	19638*	8034*	69633*	38151*
PV			42	88
EU	17209	6419	60893	32769
FRANKR	381	327	1322	1650
NIEDL	1865	980	3579	2017
ITAL	12816	3068	39006	15395
G BRIT	243	1358	3304	8900
DAENM	24	30	57	133
SPAN	1107	313	4858	1452
SCHWED	1	9	38	175
OESTER	152	149	1927	1524
BELGI	620	185	7071	1437
SCHWZ	66	152	240	651
TUERK	183	72	455	194
POLEN	69	96	737	526
TSCHE	1798	734	6735	2923
UNGARN	43	188	158	448
SLOWEN	243	164	310	293
USA	27	68	74	161
JAPAN		139	1	145
AUSF	6434*	6877*	28277*	25068*
EU	3404	3865	18807	16677
FRANKR	1379	976	7897	4257
NIEDL	134	199	421	796
ITAL	849	1127	3273	4262
G BRIT	274	477	1676	2182
DAENM	19	69	39	154
SPAN	111	242	1592	1083
SCHWED	79	239	268	605
FINNL	32	49	134	233
OESTER	157	314	1950	2285
BELGI	362	164	1521	742
SCHWZ	331	349	1161	1250
TUERK	294	148	2472	1298
POLEN	1012	517	2482	1390
TSCHE	213	275	963	982
BULGAR			29	62
SLOWEN	434	310	1109	848
USA	390	544	518	882
KUBA	75	437	75	437
SYRIEN	2	68	3	69
ISRAEL	40	65	63	151
CHINA	80	88	165	204
HONGK	16	22	29	90

8451 10 00

MASCHINEN F D CHEMISCHE REINIGUNG

EINF	301*	494*	507*	970*
EU	104	244	229	585
FRANKR			13	62
NIEDL	80	170	116	247
ITAL	24	73	90	255
SCHWZ	23	84	24	89
USA	54	94	108	205
CHINA	120	72	142	77
AUSF	888*	1795*	2664*	6362*
EU	240	785	890	2724
FRANKR	18	76	224	752
NIEDL			107	326
ITAL	71	190	169	401
G BRIT	47	237	47	237
GRIECH			33	89
PORTUG			90	294
SPAN	65	161	161	406
OESTER	26	78	42	162
SCHWZ			52	371
TUERK	176	66	273	105
UKRAIN	2	13	52	177
RUSSLD	12	12	90	169
SLOWEN			16	76
MAROKK			21	79
ALGER			13	129
USA	368	768	786	1643
KANADA			22	65
URUGU			49	127
SINGAP			32	74
AUSTRL			36	108
NEUSEE	18	79	18	79

8451 21 10

WAESCHETROCKNER FASSVERM TROCKW <6KG

Wichtigste Ursprungs- und Bestimmungs-Laender	APRIL 1999 dt = 100kg	APRIL 1999 1000 DM	JAN./APR. 1999 dt = 100kg	JAN./APR. 1999 1000 DM
EINF	8872*	7987*	53739*	47272*
AUS LG			2	3
EU	8860	7957	53583	47108
FRANKR	2924	3059	12579	13436
NIEDL	18	22	126	148
ITAL	4964	3861	23111	18804
G BRIT	671	685	16721	13260
DAENM	4	5	183	225
SCHWED	267	312	687	939
OESTER	7	8	149	265
SLOWEN	12	30	123	112
AUSF	17375*	24924*	84564*	121701*
EU	14622	20518	73142	103445
FRANKR	1227	1489	7717	9471
NIEDL	5964	8404	29937	42859
ITAL	128	202	1049	1607
G BRIT	1026	1514	5133	7484
IRLAND	35	50	132	188
DAENM	722	1056	3359	5020
GRIECH	98	179	552	884
PORTUG	56	96	247	415
SPAN	484	688	3974	5530
SCHWED	1969	2696	7094	9821
FINNL	98	162	386	620
OESTER	564	861	5275	8025
BELGI	1439	2037	6175	8658
LUXEMB	812	1084	2112	2863
ISLAND	3	6	85	123
NORWEG	138	230	958	1488
SCHWZ	1574	2819	5634	10090
TUERK	16	30	143	218
TSCHE	2	4	94	310
UNGARN	75	80	134	148
RUSSLD	3	9	74	165
SLOWEN	19	38	211	358
S AFR	50	58	332	379
USA	358	451	2094	2747
KANADA	23	33	105	163
ZYPERN	38	52	105	146
LIBAN	91	126	108	155
ISRAEL	40	51	224	256
SINGAP	84	89	126	140
SKOREA	73	110	151	227
AUSTRL	56	86	371	567

8451 21 90

WAESCHETROCKNER FASSVERMOEGEN >6-10KG

EINF	*	*	7*	17*
EU			1	4
AUSF	72*	217*	289*	957*
EU	60	180	249	834
NIEDL	19	50	86	253

8451 29 00

AND TROCKNER F GARN GEWEB SPINNSTWARE

EINF	1045*	1100*	2839*	2759*
EU	858	798	952	924
NIEDL	31	62	57	96
G BRIT	708	618	708	618
OESTER	35	64	35	64
SCHWZ	26	179	67	262
TUERK			70	86
TSCHE	6	10	376	346
UNGARN	157	113	1188	719
USA			96	261
THAIL			58	125
AUSF	10003*	25812*	34002*	81382*
EU	4330	10425	12716	31191
FRANKR	450	1084	2122	3665
NIEDL	58	150	624	1820
ITAL	1529	4054	3292	8975
G BRIT	675	1566	934	2165
DAENM	211	432	809	2024
GRIECH	9	23	453	1735
PORTUG	730	1452	1151	2533
SPAN	566	1467	619	1599
OESTER	15	40	938	2341
BELGI	75	118	1728	4221
NORWEG	8	24	277	694
SCHWZ	14	41	540	1245
TUERK	206	507	3375	7180
POLEN		2	703	1680
TSCHE			866	2199
RUMAEN	352	1411	633	2038
UKRAIN	18	56	18	66
MAROKK			768	1692
AEGYPT	1	7	474	1099
S AFR	271	833	434	1243
USA	325	1420	2353	5367
KANADA	162	238	169	254
MEXIKO	162	360	2000	4735
PERU			48	100
BRASIL	491	1710	544	1787
SYRIEN			480	1044
ISRAEL		1	446	1077
SAUDIA	309	657	309	657
PAKIST	564	1406	694	1445
INDIEN	169	317	650	2007
BANGLA	535	969	718	1514
SRILAN			56	190
THAIL	516	1188	1121	2463
INDONE	520	794	520	794
MALAYS			85	140
CHINA	683	2405	1979	5094
JAPAN	65	108	78	176
TAIWAN			35	216
HONGK	170	686	289	795
AUSTRL	32	48	412	826
NEUSEE	84	116	84	116

8451 30 10

ELEKTR BUEGELMASCH -PRESSEN <2500W

	STUECK		STUECK	
EINF	581*	412*	6753*	3394*
GEW DT	158		1512	
EV	1	40	1	40
AUS LG			12	15
EU	159	167	6054	2831
FRANKR	70	16	2379	1075
ITAL	73	126	3552	1507
GRIECH	15	24	76	178
TUERK	301	52	301	52
USA	119	148	375	391
AUSF	469*	677*	3021*	4031*
GEW DT	206		1180	
PV			3	4
EU	181	123	2103	1304
FRANKR			115	134
ITAL	15	16	355	212
SCHWED	12	12	312	169
OESTER	36	17	451	322
SCHWZ	91	154	228	298
LITAU	7	14	46	157
RUMAEN	14	127	71	720
UKRAIN	3	9	44	148
GEORG			20	243
USA	50	61	50	61
BRASIL			11	214

8451 30 30

ELEKTR BUEGELMASCH -PRESSEN >2500W

	STUECK		STUECK	
EINF	34*	233*	170*	1019*
GEW DT	80		467	
EV			2	7
PV			1	7
EU	29	147	116	494
ITAL	27	111	105	385
TSCHE	2	27	42	372
KROAT	1	30	6	108
AUSF	371*	2083*	1515*	9431*
GEW DT	483		2197	
EU	303	745	1202	2534
FRANKR	27	112	87	321
NIEDL	5	5	88	129
ITAL	5	164	136	371
G BRIT	35	161	141	456
PORTUG	24	25	87	281
SPAN	17	18	76	166
OESTER	137	205	444	533
BELGI	43	45	123	183
SCHWZ	3	76	15	436
TUERK	1	36	14	204
LETTLD	1	80	3	89
LITAU	3	43	7	97
POLEN	2	73	17	265
TSCHE	11	63	39	195
SLOWAK			2	64
RUMAEN	6	99	31	1142
MOLDAU			3	73
KROAT	7	124	8	171
MAZED			3	154
ALGER			38	221
TUNES	3	222	5	276
MAURIT			5	259
USA	2	36	73	262
BRASIL			22	555
SAUDIA			2	106
SRILAN	2	10	5	64
THAIL			2	91
VIETN	1	14	8	351
INDONE	5	179	13	312
CHINA	5	13	8	204
JAPAN	2	36	7	280
HONGK	1	40	5	259

8451 30 80

ANDERE BUEGELMASCHINEN -PRESSEN

	STUECK		STUECK	
EINF	62*	682*	510*	2374*
GEW DT	536		1212	
EV	3	37	3	37
LV	1	9	3	23
AUS LG	1	2	1	2
EU	38	451	109	1606
NIEDL	11	184	17	427
ITAL	15	155	58	520
G BRIT	1	102	1	102
DAENM			1	253
GRIECH			18	134
PORTUG	11	10	12	96
BELGI			2	74
TUERK			19	93
KROAT	11	113	34	300
AUSF	350*	5206*	1653*	24512*
GEW DT	927		3992	

Wichtigste Ursprungs- und Bestimmungs-Laender	APRIL 1999 dt = 100kg	APRIL 1999 1000 DM	JAN./APR. 1999 dt = 100kg	JAN./APR. 1999 1000 DM
EV	2	11	2	11
LV	1	27	1	27
PV	3	73	5	101
EU	70	1630	522	7487
FRANKR	3	6	49	287
NIEDL	10	148	54	706
ITAL	11	134	82	866
G BRIT	2	144	44	909
DAENM	8	255	35	429
GRIECH	6	212	13	336
PORTUG	10	471	54	1372
SPAN	2	16	45	1134
SCHWED	1	7	14	177
FINNL	4	12	35	190
OESTER	11	216	39	481
BELGI	2	9	38	455
LUXEMB			14	106
NORWEG	3	17	7	119
SCHWZ	9	40	21	183
MALTA	1	139	3	175
TUERK	42	195	56	715
LETTLD	1	7	10	110
LITAU	5	84	36	576
POLEN	8	235	74	1714
TSCHE	13	86	19	211
SLOWAK	26	492	62	843
UNGARN	2	10	21	693
RUMAEN	32	338	154	2282
BULGAR	4	295	23	466
UKRAIN	38	411	123	1830
W RUSS	8	67	13	116
RUSSLD			32	155
SLOWEN	4	45	7	177
KROAT	3	117	10	198
BR JUG	20	289	30	339
MAZED	7	31	20	186
MAROKK			7	79
TUNES	8	58	48	252
S AFR	1	35	11	210
USA			18	472
KANADA	1	38	18	561
CHILE			3	146
URUGU	1	35	16	190
ISRAEL	5	22	15	410
SRILAN	8	40	76	330
VIETN	4	61	10	137
INDONE			5	95
CHINA	1	151	28	1640
JAPAN	4	41	66	754
AUSTRL	11	108	11	108
NEUSEE	2	15	7	66

8451 40 00

MASCHIN U APP Z WASCH BLEICH FAERBEN

	DT		DT	
EINF	2147*	5420*	3780*	10431*
EU	1052	1834	1842	3199
FRANKR	145	211	158	262
NIEDL	30	195	80	324
ITAL	642	1187	1310	2263
SPAN	74	128	95	179
BELGI	81	75	101	130
SCHWZ	907	3196	1453	5351
TUERK	95	298	179	498
SLOWEN	33	62	103	186
USA			8	130
AUSF	3664*	14876*	19248*	73673*
EU	1300	5391	6119	29083
FRANKR	43	144	984	4726
NIEDL	37	221	170	1174
ITAL	376	1497	1863	9936
G BRIT	189	819	756	1984
DAENM	171	891	223	1222
GRIECH	61	354	161	893
PORTUG	65	154	356	1143
SPAN	142	512	634	2314
SCHWED	28	23	213	780
OESTER	168	687	476	2328
BELGI	25	74	236	2472
SCHWZ	153	619	463	1705
TUERK	492	1564	1760	4853
LITAU	13	87	18	101
POLEN	11	79	484	1434
TSCHE	229	637	231	655
UNGARN	1	3	101	82
RUMAEN	80	2	333	552
RUSSLD	32	227	38	267
SLOWEN	244	1030	274	1231
MAZED			26	133
MAROKK	25	200	59	210
AEGYPT			50	273
MAURIT			560	2084
S AFR	78	439	434	2564
BOTSU			45	230
USA	383	1552	972	4839
KANADA	11	39	111	724
MEXIKO	174	1166	531	2448
BRASIL		1	218	1047
ARGENT			32	174
ISRAEL	2	7	65	332
PAKIST			597	1692
INDIEN	247	947	2140	2906
BANGLA			1081	3419
THAIL			422	1376
INDONE			70	246
MALAYS			89	167
CHINA	121	557	524	2767
SKOREA			133	830
JAPAN	16	54	58	193
TAIWAN			86	460
HONGK	11	144	544	2375
AUSTRL	5	12	460	1878

8451 50 00

MASCH Z AUF- ABWICK FALTEN USW GEWEBE

EINF	424*	1207*	1091*	4006*
LV			25	30
EU	246	539	489	1274
FRANKR			153	89
NIEDL	140	405	223	932
ITAL	86	180	86	181
G BRIT	20	54	20	54
SCHWZ	46	18	295	1516
USA	65	496	102	789
TAIWAN			49	205
AUSF	1148*	6972*	5070*	25034*
EV			10	42
PV			15	25
EU	214	1846	1533	7233
FRANKR	42	254	106	704
NIEDL	14	172	41	388
ITAL	49	417	184	1463
G BRIT	59	530	266	1802
IRLAND			28	117
DAENM			345	428
PORTUG	25	146	99	423
SPAN	10	117	27	282
FINNL	9	177	15	210
OESTER	1	8	401	1204
BELGI	1	10	7	102
NORWEG	2	7	33	260
LIECHT	46	597	46	597
SCHWZ	99	458	180	1069
MALTA	2	47	11	112
TUERK	198	770	560	1928
POLEN	42	112	258	1098
TSCHE	5	27	146	669
UNGARN	17	88	46	164
RUMAEN	3	9	123	510
UKRAIN			37	139
RUSSLD			38	801
GEORG			22	124
SLOWEN	49	340	72	470
MAROKK	7	39	118	482
TUNES	6	55	44	228
AEGYPT			35	172
USA	28	333	428	2782
KANADA	13	345	85	438
MEXIKO	63	373	182	1139
GUATEM	15	199	15	199
VENEZU			19	183
BRASIL	71	645	118	1090
CHILE			75	97
SAUDIA	103	215	103	215
PAKIST	10	58	110	108
INDIEN	3	59	190	449
CHINA	8	89	8	89
JAPAN	3	36	13	124
TAIWAN	4	60	130	1024
HONGK		23	32	539

8451 80 10

MASCH Z HERST V LINOLEUM AND BODBELAG

EINF	*	*	176*	356*
SCHWZ			78	235
UNGARN			98	121
AUSF	1121*	2578*	2954*	8367*
EU			911	3274
NIEDL			911	3266
POLEN			27	60
RUSSLD	1108	2514	1108	2514
KANADA	13	63	13	63
SAUDIA			265	885
CHINA			627	1530

8451 80 30

MASCHINEN Z APPRETIEREN OD AUSRUESTEN

EINF	4*	8*	341*	1123*
EU	4	8	67	237
ITAL	4	8	49	172
G BRIT			18	65
USA			257	831
AUSF	2263*	7580*	12896*	33023*
EU	51	443	596	3573
FRANKR	13	102	207	918
ITAL	16	138	131	995
G BRIT	14	142	66	408
PORTUG			46	215
SPAN	8	64	92	613
SCHWED			18	148
OESTER			13	84
BELGI			23	192
TUERK	19	126	210	546
POLEN	19	145	19	145
TSCHE	148	81	876	1249
SLOWAK			78	129
UNGARN	89	15	1429	790
RUSSLD			1164	6460
SLOWEN	91	386	91	386
MAROKK	58	236	113	389
TUNES			42	207
AEGYPT			120	524
S AFR	51	430	52	433
USA	157	949	3803	7177
KANADA	46	285	46	285
MEXIKO			92	160

Wichtigste Ursprungs- und Bestimmungs-Laender	APRIL 1999 dt = 100kg	APRIL 1999 1000 DM	JAN./APR. 1999 dt = 100kg	JAN./APR. 1999 1000 DM
PERU			20	72
BRASIL	100	512	150	776
ARGENT	25	128	25	128
IRAN	95	406	800	1848
ISRAEL	32	206	32	206
PAKIST	1	17	157	315
INDIEN			248	120
BANGLA	105	202	483	336
THAIL	992	2086	1132	2703
CHINA	17	34	403	1634
JAPAN			11	80
TAIWAN	74	623	531	1795
HONGK	93	270	93	270
AUSTRL			73	243

8451 80 80

AND MASCHINEN U APPARATE D POS 8451

EINF	519*	1779*	4717*	14218*
EU	278	838	2829	5553
FRANKR			451	2422
ITAL	262	744	2350	3018
G BRIT	15	86	15	86
SCHWZ	187	799	1691	8310
TUERK	19	50	19	50
POLEN	6	56	14	71
USA	6	22	120	156
AUSF	7184*	18835*	27454*	75308*
PV			1	20
EU	4482	11343	10475	25211
FRANKR	1380	3141	2120	4327
NIEDL	426	1106	1016	2511
ITAL	230	817	1761	3887
G BRIT	372	737	1733	4639
DAENM	4	13	134	217
GRIECH	512	1070	674	1253
PORTUG	350	1366	421	1814
SPAN	449	1283	1051	2476
SCHWED	258	248	344	426
FINNL	3	6	42	192
OESTER	78	338	423	1087
BELGI	409	1173	745	2137
NORWEG	2	5	330	686
SCHWZ	33	67	894	2266
TUERK	63	110	1269	4306
POLEN	167	246	338	865
TSCHE	2	6	170	1273
UNGARN	177	47	253	199
RUMAEN	4	23	429	1280
UKRAIN			5	123
KIRGIS			13	115
SLOWEN	149	851	315	1362
KROAT	22	69	23	74
MAROKK	489	1285	506	1421
ALGER			42	137
TUNES			8	53
AEGYPT			724	2009
ERITRE	200	256	200	256
MAURIT			11	84
USA	840	2308	3966	10311
MEXIKO	200	380	1046	2414
NL ANT			43	155
VENEZU	6	58	6	58
ECUAD			61	831
BRASIL			65	218
ARGENT			120	1104
SYRIEN			9	120
IRAN			1372	1099
ISRAEL	1	9	78	203
JORDAN	59	186	59	186
SAUDIA			207	1260
PAKIST	53	159	53	159
INDIEN	40	44	2246	5953
BANGLA	12	6	363	1463
SRILAN	21	132	21	132
CHINA	59	723	1387	4469
SKOREA			16	66
JAPAN	5	54	28	229
HONGK	66	315	146	806

8451 90 00

TEILE V MASCHINEN APPARATEN POS 8451

EINF	3568*	5442*	15794*	20460*
EV			12	7
LV	25	70	38	143
PV	95	196	201	476
EU	694	2282	2838	7108
FRANKR	93	284	251	1358
NIEDL	67	89	443	571
ITAL	245	726	1038	2588
G BRIT	9	586	72	798
DAENM	2	58	11	113
SPAN	12	60	80	289
OESTER	39	161	211	422
BELGI	209	271	614	753
SCHWZ	607	636	1520	2715
MALTA			6	54
TUERK	36	29	293	301
POLEN	327	227	1474	1364
TSCHE	402	261	2697	1604
SLOWAK	663	210	3460	1292
UNGARN	333	276	2183	1940
BULGAR			58	68
RUSSLD	92	192	203	469
SLOWEN	122	294	479	1126
TUNES	25	65	28	109
USA	85	519	191	1337
INDIEN	59	335	125	673
JAPAN	38	60	59	94
AUSF	3643*	19398*	16711*	86038*

Wichtigste Ursprungs- und Bestimmungs-Laender	APRIL 1999 dt = 100kg	APRIL 1999 1000 DM	JAN./APR. 1999 dt = 100kg	JAN./APR. 1999 1000 DM
EV			1	57
LV	1	10	26	65
PV	6	4	6	4
EU	1148	7677	7572	39137
FRANKR	159	1142	742	4708
NIEDL	103	494	907	5087
ITAL	227	1344	1468	9730
G BRIT	125	756	591	3596
IRLAND	1	15	55	427
DAENM	14	76	1173	1102
GRIECH	16	1631	71	1949
PORTUG	42	279	126	1130
SPAN	66	322	221	1490
SCHWED	18	92	786	3859
FINNL	6	54	42	336
OESTER	154	639	463	2503
BELGI	123	509	776	2795
LUXEMB	94	324	151	425
NORWEG	5	28	53	281
SCHWZ	187	877	565	2817
MALTA		1	12	121
TUERK	465	2375	1444	6382
LITAU	3	27	35	228
POLEN	34	154	158	908
TSCHE	26	157	148	663
SLOWAK	116	102	606	645
UNGARN	263	337	521	836
RUMAEN	25	205	101	848
BULGAR	6	66	19	227
UKRAIN	9	73	21	231
W RUSS	1	12	7	88
RUSSLD	42	163	138	713
SLOWEN	26	93	77	383
KROAT	10	47	52	316
BR JUG			8	70
MAROKK	3	55	75	329
ALGER	3	56	5	97
TUNES	9	124	77	417
AEGYPT	32	239	86	706
NIGERI	20	223	86	854
MADAG	8	48	21	199
MAURIT	8	50	34	204
SIMBAB	1	18	8	102
S AFR	25	182	86	760
USA	396	1945	1856	10470
KANADA	22	76	71	452
MEXIKO	17	142	165	1356
KOLUMB	5	42	20	258
ECUAD			13	119
PERU	4	43	34	313
BRASIL	73	452	118	826
ARGENT	5	40	36	142
SYRIEN	45	219	50	377
IRAN	7	67	23	197
ISRAEL	6	31	68	354
SAUDIA	129	73	144	139
OMAN			13	58
PAKIST	84	157	147	444
INDIEN	11	106	96	636
SRILAN	9	56	38	226
THAIL	3	66	50	371
VIETN	1	6	91	242
INDONE	8	55	114	569
MALAYS	7	33	61	352
SINGAP	7	57	22	184
PHILIP	1	53	8	200
CHINA	92	709	318	1936
SKOREA	15	180	130	1321
JAPAN	28	353	156	1004
TAIWAN	35	231	157	1558
HONGK	31	309	376	1770
AUSTRL	94	207	124	367

8452 10 11

STEPPSTNAEHMASCH <17KG >65EUR/ST

	STUECK		STUECK	
EINF	34492*	7718*	110865*	29277*
GEW DT	2982		9910	
AUS LG	3764	690	17246	3135
EU	34	14	3372	1928
NIEDL			250	53
ITAL			208	77
SCHWED			2855	1765
SCHWZ			420	351
TSCHE	5648	2747	27957	12836
THAIL	10438	1686	24728	3746
CHINA	1019	138	9754	1307
JAPAN	1114	663	2179	1921
TAIWAN	16239	2470	42426	7173
AUSF	17297*	8296*	60387*	27960*
GEW DT	1526		5456	
PV	7112	3205	18053	8057
EU	6931	3098	28426	12416
FRANKR	770	319	4163	2038
ITAL	3430	1455	8427	3347
G BRIT	76	70	513	344
DAENM	569	338	2755	1335
GRIECH	49	15	207	106
PORTUG			273	130
SPAN			597	224
SCHWED	936	341	2576	907
FINNL	283	117	768	376
OESTER	5	3	2637	658
BELGI	750	424	4899	2810
ISLAND	139	75	177	96
NORWEG	235	154	727	341
SCHWZ	398	308	1023	746
TSCHE	7304	3271	18865	8238
RUSSLD	272	154	1335	396
USBEK	167	77	167	77
BR JUG			42	73
S AFR	44	52	94	93
USA	832	554	5077	3185
KANADA	534	326	1351	821
BOLIV			700	72
ISRAEL	16	14	192	82
A EMIR	48	31	92	89
INDIEN			440	235
AUSTRL	1	1	189	333

8452 10 19

AND STEPPSTNAEHMASCH<17KG<65EUR/ST

	STUECK		STUECK	
EINF	2424*	316*	43245*	4793*
GEW DT	204		3547	
PV			2	23
AUS LG	100	13	200	26
POLEN			700	81
THAIL	722	87	10622	1220
CHINA	202	26	27004	2806
TAIWAN	1500	203	4900	656
AUSF	40*	73*	153*	174*
GEW DT	16		94	
EU	14	1	52	4

8452 10 90

AND HAUSHNAEHMASCHIN NAEHMASCHKOPF

	STUECK		STUECK	
EINF	2220*	836*	22965*	5081*
GEW DT	207		1667	
AUS LG	41	9	41	9
EU			48	13
SCHWZ	330	290	1451	1298
POLEN	1008	105	10014	1076
CHINA	90	42	5570	345
JAPAN	710	368	4223	1856
TAIWAN	43	10	1471	450
AUSF	16*	126*	690*	982*
GEW DT	11		97	
EU			547	45
TUERK	2	32	15	107
POLEN			35	435
TSCHE	10	62	53	111
BULGAR			16	100

8452 21 00

NAEHAUTOMATEN

	STUECK		STUECK	
EINF	23*	365*	132*	2123*
GEW DT	26		238	
EV			1	6
LV			6	106
PV	5	134	7	170
AUS LG			33	485
EU	1	2	32	492
ITAL	1	2	7	111
SPAN			2	143
BELGI			20	190
SCHWZ	11	204	19	554
POLEN	3	56	7	96
RUMAEN	2	78	2	78
BULGAR	2	18	7	85
JAPAN	1	3	43	670
AUSF	328*	13205*	1381*	42937*
GEW DT	1094		3570	
EV			1	12
PV			10	118
EU	109	3159	420	11798
FRANKR	13	608	34	1043
NIEDL	8	413	10	518
ITAL	24	713	105	3421
G BRIT	5	93	35	908
DAENM	2	57	4	103
GRIECH	3	77	18	788
PORTUG	26	565	83	2351
SPAN	22	614	87	1928
SCHWED			1	82
FINNL	2	68	5	221
BELGI	1	7	13	355
SCHWZ	5	218	14	449
MALTA			2	86
TUERK	14	345	87	1109
POLEN	4	182	64	3144
TSCHE	6	210	53	1101
SLOWAK	2	75	14	199
UNGARN	8	170	19	577
RUMAEN	46	1212	96	4004
BULGAR	13	475	26	605
UKRAIN	10	322	16	412
MOLDAU			6	53
RUSSLD	7	84	14	189
GEORG			8	103
SLOWEN	1	98	4	169
KROAT	1	31	10	140
B HERZ	3	86	5	104
BR JUG			27	250
MAZED			6	208
MAROKK			12	145
TUNES	7	133	35	537
AEGYPT			5	112
USA	21	1751	113	5400
KANADA			9	149
MEXIKO			3	75
GUATEM	1	304	1	304
KOLUMB			4	427
BRASIL	11	2796	22	3444
ARGENT			2	500
SYRIEN			4	119
ISRAEL	1	60	8	380
SAUDIA	5	205	5	205
A EMIR	2	50	3	60
INDIEN	10	199	22	539
BANGLA	4	165	5	177
SRILAN			6	258
CHINA	17	530	61	1171
JAPAN	7	138	65	1773
HONGK			70	1741
AUSTRL	2	63	4	219

8452 29 00

ANDERE NAEHMASCHINEN

	STUECK		STUECK	
EINF	5324*	10224*	17287*	33497*
GEW DT	1787		6459	
EV	5	200	8	239
LV	4	150	9	264
PV	2	4	22	132
AUS LG	1763	3788	5654	12801
EU	307	702	1096	2504
FRANKR	94	297	172	595
G BRIT	18	37	375	550
IRLAND			151	497
SPAN			59	102
OESTER	157	135	176	221
BELGI	16	156	46	296
SCHWZ	9	140	41	315
POLEN	27	65	151	365
TSCHE	1185	2905	4775	9643
SLOWAK	2	4	56	115
RUSSLD	217	246	348	432
SLOWEN	3	181	8	213
USA	239	885	887	3605
VIETN	151	165	151	165
CHINA	617	829	2830	3186
SKOREA	2	3	175	630
JAPAN	1963	3683	5248	11198
TAIWAN	562	238	1266	465
HONGK			37	100
AUSF	5587*	24597*	23751*	112500*
GEW DT	3510		14769	
LV	1	15	3	123
PV	17	232	68	664
EU	2727	8160	12146	41424
FRANKR	287	1065	1692	5225
NIEDL	69	420	330	1607
ITAL	1028	2151	4483	12248
G BRIT	134	665	592	2715
IRLAND			28	106
DAENM	81	184	245	494
GRIECH	41	172	530	3010
PORTUG	278	1184	1346	5846
SPAN	352	746	1563	4605
SCHWED	93	155	276	883
FINNL	65	56	284	771
OESTER	115	595	377	2275
BELGI	194	757	400	1638
NORWEG	9	53	66	360
SCHWZ	171	309	431	1026
MALTA	11	210	29	378
TUERK	245	1380	613	3380
ESTLD	2	18	24	128
LETTLD	43	98	61	147
LITAU	69	297	245	883
POLEN	152	688	635	3599
TSCHE	171	430	532	1716
SLOWAK	40	167	121	540
UNGARN	154	580	744	2436
RUMAEN	321	1970	1205	6000
BULGAR	187	931	395	1527
UKRAIN	167	1053	371	2207
W RUSS	9	83	56	465
MOLDAU	5	19	120	256
RUSSLD	29	105	134	750
GEORG			33	226
SLOWEN	81	606	235	2299
KROAT	35	315	144	1270
B HERZ	9	117	30	261
BR JUG			91	317
MAZED	13	88	155	915
MAROKK	7	43	310	879
ALGER	3	112	7	146
TUNES	146	564	851	3469
AEGYPT	1	4	89	660
MAURIT			72	70
S AFR	93	457	164	1436
USA	317	2914	1803	17512
KANADA	1	2	14	103
MEXIKO	2	10	147	961
EL SAL			1	58
BRASIL	61	1235	443	6354
CHILE	6	80	9	105
ARGENT	8	41	25	142
SYRIEN			31	275
ISRAEL	3	14	22	153
A EMIR	50	228	121	521
JEMEN			8	134
INDIEN	55	251	153	737
BANGLA	1	8	109	1448
SRILAN	10	105	18	219
VIETN	13	50	30	94
INDONE	2	41	10	189
SINGAP	20	142	145	635

Wichtigste Ursprungs- und Bestimmungs-Laender	APRIL 1999 dt = 100kg	APRIL 1999 1000 DM	JAN./APR. 1999 dt = 100kg	JAN./APR. 1999 1000 DM
CHINA		16	12	204
SKOREA			5	154
JAPAN	18	171	100	1373
HONGK	45	249	134	983
AUSTRL	4	17	15	96
N ERM			45	215
8452 30 10				
NAEHMASCHNADEL 1SEIT FLACHKOLB				
	1000 ST		1000 ST	
EINF	3553*	258*	6451*	628*
GEW DT	36		88	
AUS LG	1188	88	2449	185
TSCHE	1479	140	2087	390
JAPAN	1188	88	2449	185
AUSF	8682*	2058*	23132*	5231*
GEW DT	55		165	
EU	5676	1253	11479	2494
FRANKR	626	133	1525	330
NIEDL	1114	254	1616	364
ITAL	1915	375	3658	763
G BRIT	388	113	487	131
DAENM	319	70	537	139
SCHWED	328	77	663	160
OESTER	130	29	622	129
BELGI	322	78	579	147
NORWEG	11	3	319	93
SCHWZ	48	11	692	186
S AFR	188	50	485	119
USA	1894	540	6006	1623
KANADA	332	73	1243	268
AUSTRL	450	102	1297	287
8452 30 90				
ANDERE NAEHMASCHINENNADELN				
	1000 ST		1000 ST	
EINF	102754*	8011*	264310*	24712*
GEW DT	476		1335	
AUS LG	907	158	1894	308
EU	77177	6976	178100	21296
NIEDL	43845	2405	63185	4841
PORTUG	17033	2955	65107	11336
BELGI	16299	1616	49778	5118
TSCHE	8114	437	31737	1956
INDIEN	5320	395	12852	997
JAPAN	910	176	21911	330
AUSF	75183*	13747*	253906*	47086*
GEW DT	469		1638	
PV				1
EU	38835	6288	115554	17432
FRANKR	1781	389	4683	989
NIEDL	1686	271	4914	647
ITAL	5824	1540	14321	3757
G BRIT	1661	586	4596	1496
GRIECH	564	134	2146	496
PORTUG	7149	844	24742	2741
SPAN	2260	583	5998	1435
OESTER	287	85	925	241
BELGI	17236	1734	52232	5330
SCHWZ	414	59	2945	381
TUERK	1733	332	5171	1013
POLEN	1424	246	4576	745
TSCHE	218	47	871	208
RUMAEN	462	98	2494	513
BR JUG			286	77
MAROKK	857	165	4220	763
ALGER	91	22	725	190
TUNES	1656	412	5083	1176
AEGYPT	876	134	1715	317
SENEG			197	86
MAURIT	384	73	921	170
S AFR	740	169	2764	693
USA	6816	1932	29360	8441
KANADA	176	54	432	161
MEXIKO	5884	1080	24363	4410
GUATEM	303	57	1369	262
HONDUR	150	37	643	154
EL SAL	72	16	1070	254
KOLUMB	202	42	1918	351
PERU	183	45	422	107
BRASIL	967	182	4220	860
CHILE	176	41	581	146
ARGENT	293	55	749	155
LIBAN	300	33	786	118
SYRIEN	85	19	445	99
ISRAEL	173	47	728	173
A EMIR	468	72	632	107
INDIEN	1218	142	5127	630
THAIL	190	28	1227	280
INDONE	251	46	1624	250
MALAYS	427	85	934	182
SINGAP	643	100	2576	449
SKOREA	153	35	422	133
JAPAN	710	248	2613	900
TAIWAN	1376	214	4955	747
HONGK	3974	800	12337	2555
AUSTRL	135	39	534	210

Wichtigste Ursprungs- und Bestimmungs-Laender	APRIL 1999 dt = 100kg	APRIL 1999 1000 DM	JAN./APR. 1999 dt = 100kg	JAN./APR. 1999 1000 DM
8452 40 00				
MOEBEL SOCKEL DECKEL F NAEHMASCHINEN				
	DT		DT	
EINF	11*	31*	54*	97*
EU	11	24	49	47
AUSF	498*	689*	3774*	4704*
EU	79	67	656	434
FRANKR	2	4	172	122
G BRIT	72	55	245	91
SCHWZ	26	45	117	193
RUMAEN	199	431	679	1406
BULGAR	5	9	42	89
GEORG			10	79
MAZED	4	6	165	270
MAROKK	110	34	339	237
TUNES	8	12	188	140
AEGYPT			23	105
USA			505	1054
KANADA			47	54
ISRAEL			121	50
8452 90 00				
AND NAEHMASCHINENTEILE				
EINF	1275*	3648*	6473*	14997*
LV			1	15
PV			3	33
AUS LG	3	51	12	173
EU	40	578	262	2237
FRANKR	5	32	32	135
ITAL	7	360	62	1007
G BRIT	2	43	48	249
SCHWED	6	5	15	276
OESTER	1	14	30	141
BELGI	1	40	4	204
SCHWZ	5	108	40	637
POLEN	46	30	124	148
TSCHE	967	566	4932	3117
USA	20	150	67	1367
BRASIL			7	58
CHINA	16	62	123	282
JAPAN	43	1594	182	5116
TAIWAN	57	412	330	1560
AUSF	805*	11948*	3620*	49123*
PV	86	243	535	2655
EU	154	4536	776	14167
FRANKR	24	734	152	2126
NIEDL	16	336	146	1302
ITAL	33	878	93	2626
G BRIT	17	897	46	2332
DAENM	3	87	35	288
GRIECH	2	91	14	504
PORTUG	14	576	94	1608
SPAN	10	325	33	1009
SCHWED	5	75	36	262
OESTER	24	385	93	1102
BELGI	5	185	25	822
NORWEG	1	33	16	135
SCHWZ	15	140	51	660
MALTA	1	42	11	223
TUERK	9	168	46	901
POLEN	173	423	248	1834
TSCHE	211	1970	1301	9238
UNGARN	11	199	66	839
RUMAEN	18	313	44	1048
BULGAR	2	69	11	243
UKRAIN	2	57	8	250
RUSSLD	1	27	7	178
GEORG			1	99
SLOWEN	6	222	23	876
KROAT	3	78	14	227
BR JUG			2	124
MAZED		11	1	116
MAROKK	3	65	14	279
TUNES	11	257	80	1350
AEGYPT	1	37	14	279
ELFBK		4	4	107
S AFR	3	72	19	354
USA	74	1943	527	10281
KANADA	3	38	12	266
MEXIKO		9	7	219
BRASIL	2	82	7	342
IRAN	2	9	40	130
SAUDIA		3	3	89
INDIEN	1	42	16	411
SRILAN	2	38	9	180
SINGAP	3	97	8	358
CHINA	5	97	10	166
JAPAN	3	131	24	542
HONGK	4	106	19	485
AUSTRL	1	25	14	189
N ERM		7	22	322
8453 10 00				
MASCH Z AUFBER GERBEN V HAEUTEN USW				
EINF	86*	167*	1141*	1985*
EV	3	23	29	47
EU	83	144	1043	1684
NIEDL	35	68	127	200
ITAL	48	76	916	1484
SCHWZ	3	23	51	219
AUSF	610*	1111*	2494*	6456*

Wichtigste Ursprungs- und Bestimmungs-Laender	APRIL 1999 dt = 100kg	APRIL 1999 1000 DM	JAN./APR. 1999 dt = 100kg	JAN./APR. 1999 1000 DM
EU	8	109	449	2173
FRANKR			47	328
ITAL	8	108	365	1707
SCHWED			24	50
POLEN	56	57	110	84
SLOWAK	136	80	226	416
UNGARN			92	327
RUMAEN	29	103	250	838
S AFR			88	118
NAMIB			82	132
USA	82	377	107	484
URUGU	233	181	444	505
ARGENT			115	259
THAIL	21	51	21	51
CHINA			315	600
AUSTRL	11	55	23	120
8453 20 00				
MASCH APP Z HERST INSTANDSETZ SCHUHEN				
EINF	602*	972*	2842*	6306*
LV			2	3
PV			11	184
EU	455	772	1045	3991
ITAL	1	5	149	403
G BRIT	10	138	261	2623
PORTUG	68	186	174	362
OESTER	368	435	408	529
SCHWZ			63	594
TSCHE	86	40	948	444
SLOWAK	9	52	90	116
UNGARN	17	49	95	513
RUSSLD			488	430
AUSF	526*	1933*	2755*	13555*
LV			13	99
PV	62	27	154	97
EU	196	815	941	6067
FRANKR	31	311	142	1317
ITAL	2	19	21	171
DAENM			63	467
GRIECH			94	978
PORTUG	88	195	315	1221
SPAN	1	7	89	595
FINNL			7	129
OESTER	64	248	174	1046
POLEN	11	37	101	398
TSCHE	6	97	76	220
SLOWAK	9	11	42	141
UNGARN	61	152	552	803
RUMAEN	99	377	122	538
W RUSS	1	2	14	101
USA	18	48	79	318
KANADA			13	130
MEXIKO			25	119
BRASIL			149	1659
INDIEN	6	66	49	128
THAIL			38	246
INDONE	42	23	113	411
CHINA	3	93	37	403
SKOREA	6	36	12	86
JAPAN	4	36	121	591
HONGK	7	28	28	264
AUSTRL			13	176
8453 80 00				
HERSTELL/INSTANDSETZMASCH F LEDERWARE				
EINF	42*	89*	162*	473*
EU	42	86	105	220
NIEDL			45	76
ITAL	42	86	60	144
SCHWZ			57	248
AUSF	22*	60*	311*	1109*
EU	3	26	35	146
UNGARN		3	89	353
UKRAIN			85	132
INDONE			40	284
8453 90 00				
TEILE V MASCHINEN APPARATEN POS 8453				
EINF	464*	972*	3473*	3791*
LV	2	6	14	51
PV			29	43
EU	244	850	1054	2688
ITAL	30	291	658	1003
G BRIT	19	358	73	1206
OESTER	140	85	141	109
BELGI	10	61	29	96
SCHWZ		5	17	91
TUERK			56	87
POLEN			655	240
RUSSLD			1184	126
AUSF	872*	4220*	2956*	15318*
PV	57	283	439	1118
EU	278	1309	965	5573
FRANKR	9	80	42	630
NIEDL	5	20	63	298
ITAL	187	800	526	2060
G BRIT	7	37	59	544
PORTUG	9	100	33	528
SPAN	8	27	31	264
OESTER	39	157	156	861

Wichtigste Ursprungs- und Bestimmungs-Laender	APRIL 1999		JAN./APR. 1999	
	dt = 100kg	1000 DM	dt = 100kg	1000 DM
TUERK	3	15	36	197
POLEN	7	52	112	241
UNGARN	14	94	35	254
RUSSLD	57	284	446	1208
TUNES	26	110	37	188
AEGYPT	1	25	21	115
SIMBAB	1	21	5	169
S AFR	33	180	42	257
USA	31	355	109	1179
KANADA	1	26	7	117
MEXIKO	12	52	62	265
KOLUMB			32	125
BRASIL	2	20	15	104
URUGU	205	298	212	345
ARGENT	5	42	35	162
IRAN	3	158	20	248
PAKIST	26	105	44	178
INDIEN	26	159	96	559
THAIL	36	196	75	469
INDONE	4	33	41	276
SINGAP	11	40	41	160
PHILIP			54	72
CHINA	13	79	31	251
SKOREA	21	99	59	312
JAPAN	6	63	33	225
TAIWAN	11	67	79	387
HONGK	6	31	51	382
8454 10 00				
KONVERTER				
EINF	170*	113*	193*	371*
SCHWZ	170	88	170	94
CHINA			17	94
TAIWAN		17	4	110
AUSF	*	*	*	4*
8454 20 00				
GIESSFORMEN F INGOTS USW GIESSPFANNEN				
EINF	1629*	1013*	11831*	4499*
EV	26	481	26	481
LV	15	115	23	130
EU	1566	305	7852	1645
FRANKR	151	127	600	500
ITAL	2	12	87	171
G BRIT	1407	163	6997	939
SCHWZ			76	173
POLEN	10	7	2142	262
RUMAEN			255	59
USA	21	181	874	1715
JAPAN	26	481	27	482
AUSF	4507*	1693*	32603*	7345*
EU	3938	623	30532	4507
FRANKR	3431	410	19356	2481
NIEDL			1016	125
ITAL			2349	513
OESTER	217	100	6925	1161
BELGI	289	96	876	162
SCHWZ	179	84	825	462
LITAU			25	70
TSCHE	10	147	99	166
SLOWAK			29	99
UNGARN		1	62	192
USA	132	771	258	1516
TAIWAN			46	65
8454 30 10				
DRUCKGIESSMASCH F STAHLWERKE USW				
EINF	1653*	4134*	6526*	14181*
EU	701	1061	2947	5116
ITAL	701	1061	2879	4904
SPAN			68	212
SCHWZ	315	1188	1575	4160
ESTLD			17	70
TSCHE			85	198
RUMAEN			445	91
BULGAR	372	337	732	664
USA	265	1548	265	1548
KANADA			36	557
ARGENT			17	96
JAPAN			261	1648
AUSF	756*	2654*	9611*	26872*
EU	503	2317	6617	18773
FRANKR	29	245	1920	4295
NIEDL			230	258
ITAL	112	772	289	1876
G BRIT			557	1955
SPAN	360	1217	2178	6312
SCHWED			103	573
FINNL			4	94
OESTER	2	83	1336	3410
NORWEG			85	285
SCHWZ	248	300	509	1056
POLEN	2	28	427	169
UNGARN			295	889
RUSSLD			49	243
USA			273	1370
KANADA			130	56
MEXIKO			86	70
TAIWAN			1015	3935

Wichtigste Ursprungs- und Bestimmungs-Laender	APRIL 1999		JAN./APR. 1999	
	dt = 100kg	1000 DM	dt = 100kg	1000 DM
8454 30 90				
AND GIESSMASCHINEN F STAHLWERKE USW				
EINF	387*	2169*	2727*	11655*
LV			3	44
EU	54	439	1400	5697
ITAL	6	55	6	55
G BRIT			54	159
OESTER	48	384	1290	5471
SCHWZ	170	580	722	3400
SLOWAK		3	16	71
S AFR			134	123
USA	162	1137	244	1502
KANADA			200	636
JAPAN			8	188
AUSF	1302*	4493*	5267*	15499*
EU	641	2795	1030	4394
FRANKR			55	152
ITAL	5	37	186	286
G BRIT	220	600	222	666
PORTUG			2	61
SPAN	397	1995	489	2769
SCHWED	2	30	52	183
FINNL	16	122	16	122
OESTER	1	11	8	155
SCHWZ	1	5	70	645
TUERK			591	79
POLEN			350	718
TSCHE			1848	3286
SLOWAK	50	281	52	298
UNGARN			18	77
RUMAEN	29	91	62	670
RUSSLD	1	11	4	54
USA	228	95	725	3089
KANADA	350	1200	350	1200
BRASIL			92	808
8454 90 00				
TEILE V KONVERT GIESSFORM -MASCH USW				
EINF	6958*	6240*	21221*	25806*
LV			108	234
PV			52	355
EU	1163	1624	4685	8256
FRANKR	57	168	878	1683
NIEDL	106	49	278	424
ITAL	313	520	1707	2637
G BRIT	13	108	38	315
DAENM		2	225	435
SPAN	7	41	150	622
SCHWED	605	385	785	567
OESTER	10	174	172	648
BELGI	52	176	257	768
LUXEMB		1	194	125
SCHWZ	519	1974	2029	8752
POLEN	33	48	1231	704
TSCHE	73	53	678	561
SLOWAK			19	70
RUMAEN	1364	377	5684	1380
UKRAIN			214	198
SLOWEN	3735	1583	6078	2935
USA	44	483	207	1223
KANADA	1	43	286	1271
JAPAN	5	33	13	134
NEUSEE			33	166
AUSF	7144*	20639*	19377*	49865*
EV	95	178	128	257
LV			151	436
PV			4	73
EU	5216	13390	11936	24219
FRANKR	333	4375	2443	6315
NIEDL	1852	4632	1907	5243
ITAL	272	445	714	1870
G BRIT	731	1695	959	3202
DAENM	1	11	29	191
GRIECH	3	21	69	667
PORTUG	46	316	61	398
SPAN	106	392	417	1883
SCHWED	52	173	142	377
FINNL	14	16	173	804
OESTER	1121	1015	3237	2137
BELGI	612	95	1687	556
LUXEMB	71	183	93	537
NORWEG			60	114
SCHWZ	252	383	378	800
TUERK	25	153	164	1469
POLEN	83	172	458	1283
TSCHE	235	586	557	1207
SLOWAK	4	69	131	114
UNGARN	5	51	105	378
W RUSS	167	159	167	159
SLOWEN	10	80	328	691
ALGER			18	85
LIBYEN			78	198
AEGYPT			1127	272
SIMBAB	4	17	178	128
S AFR	89	452	145	695
USA	628	2905	1766	8188
KANADA	23	160	46	374
MEXIKO	134	558	329	1775
VENEZU	2	27	4	1015
BRASIL	34	162	176	856
CHILE	1	5	63	289
ARGENT			13	93
ISRAEL	15	200	61	607
INDIEN	9	67	110	561
THAIL	18	72	128	646
MALAYS	4	38	46	181
CHINA	20	44	65	259
SKOREA	40	151	244	797

Wichtigste Ursprungs- und Bestimmungs-Laender	APRIL 1999		JAN./APR. 1999	
	dt = 100kg	1000 DM	dt = 100kg	1000 DM
JAPAN	2	10	44	612
TAIWAN	18	111	204	629
HONGK	1	3	4	65
AUSTRL	85	416	120	595
NEUSEE		3	43	107
8455 10 00				
METALLROHRWALZWERKE				
EINF	23*	18*	56*	45*
AUSF	1683*	11248*	1981*	12073*
POLEN	1678	11244	1803	11974
USA			172	90
8455 21 00				
WARMWALZWERKE KOMB WARM- KALTWALZWERK				
EINF	*	*	*	*
AUSF	*	*	1938*	3776*
EU			630	703
SPAN			630	703
SCHWZ			90	50
TUERK			263	446
UNGARN			33	69
USA			277	528
MEXIKO			14	97
THAIL			613	1707
8455 22 00				
KALTWALZWERKE				
EINF	8*	8*	907*	1147*
EU			347	26
TSCHE			191	605
JAPAN			344	479
AUSF	45*	135*	13144*	49470*
EU			391	3129
G BRIT			390	3125
SCHWZ			235	1382
UNGARN	45	135	45	135
RUSSLD			567	1540
VENEZU			181	85
BRASIL			153	2780
PAKIST			2310	584
CHINA			50	55
TAIWAN			9212	39780
8455 30 10				
WALZEN A GUSSEISEN F METALLWALZWERKE				
EINF	5284*	2143*	37214*	15422*
EV			91	37
EU	4741	1920	35496	14550
FRANKR	1030	422	2867	1283
ITAL	569	265	2941	1211
G BRIT	210	70	3203	1136
SCHWED	581	120	2742	805
OESTER	2129	951	13313	5390
BELGI	222	92	10430	4725
TUERK	283	87	283	87
TSCHE			493	233
USA	32	27	80	154
BRASIL	195	74	390	148
CHINA			246	145
AUSF	13637*	7149*	49638*	25243*
EV	100	50	100	50
EU	10005	5552	31657	16766
FRANKR	3533	1929	9195	4965
NIEDL	170	77	727	388
ITAL	50	17	1309	457
G BRIT	974	553	2910	1593
DAENM	224	103	336	189
PORTUG			669	255
SPAN	1064	570	2833	1649
SCHWED	1228	674	2786	1462
FINNL			1543	860
OESTER	46	51	1396	928
BELGI	2135	1265	7372	3707
LUXEMB	581	313	581	313
NORWEG			1493	525
TUERK	392	173	392	173
TSCHE	588	199	3110	1179
SLOWAK			120	404
UNGARN	100	50	101	91
KROAT	39	62	79	124
ALGER			619	286
AEGYPT	312	163	592	310
TANSAN			57	57
S AFR			424	267
USA	600	281	875	481
KANADA	638	288	1936	851
BRASIL	200	75	2222	864
INDIEN			810	337
INDONE	233	93	486	235
MALAYS			768	360
CHINA	436	81	3637	1564
SKOREA	69	79	161	184
TAIWAN	25	53	89	136

Wichtigste Ursprungs- und Bestimmungs-Laender	APRIL 1999 dt = 100kg	APRIL 1999 1000 DM	JAN./APR. 1999 dt = 100kg	JAN./APR. 1999 1000 DM
8455 30 31				
ARBWALZ ST FRFOGESCHM WARMWALZW USW				
EINF	3092*	1660*	9528*	5667*
LV	4	24	4	24
EU	2376	1237	6479	3805
FRANKR	36	83	839	524
NIEDL	134	108	288	232
ITAL	44	44	1288	997
G BRIT	7	2	502	153
SCHWED			9	71
OESTER	1832	790	1832	790
BELGI	323	210	1588	998
TSCHE	228	63	287	81
USA			1471	789
JAPAN	480	293	1282	899
AUSF	1142*	1490*	8067*	7031*
EV			25	20
EU	806	670	5190	3616
FRANKR	142	77	1759	994
NIEDL	177	135	442	442
ITAL	155	56	402	401
G BRIT	11	16	159	156
DAENM	50	53	186	134
GRIECH	13	21	46	87
SPAN	174	155	174	155
SCHWED			30	76
OESTER	63	130	87	216
BELGI	21	27	1861	934
SCHWZ			53	170
POLEN			113	749
TSCHE	3	12	391	165
RUMAEN			477	290
MOLDAU	19	214	22	239
RUSSLD			449	184
IRAN			339	161
INDIEN			346	257
THAIL	68	340	68	340
INDONE	144	176	343	536
AUSTRL			87	175
8455 30 39				
ARBWALZ A ST FRFOGESCHM F KALTWALZWER				
EINF	5433*	3342*	23907*	13291*
LV	7	31	96	175
PV			30	28
EU	3159	2064	15559	9033
FRANKR	228	323	2585	1924
NIEDL	31	25	1579	605
G BRIT	377	455	1401	948
DAENM			85	69
SCHWED	1342	400	4116	1554
BELGI	1171	847	5685	3875
SCHWZ	5	8	35	116
TSCHE	42	79	206	234
BULGAR	628	147	3596	856
SLOWEN	10	5	91	159
USA	1534	1024	4298	2825
AUSF	4001*	2773*	13941*	10368*
EV			192	153
LV	9	15	178	137
EU	3202	1960	8914	6055
FRANKR	166	112	1307	831
NIEDL	431	243	893	634
ITAL	283	322	876	827
G BRIT	774	255	1487	813
SPAN	25	27	229	256
SCHWED	81	144	835	809
FINNL			190	94
OESTER	389	293	403	337
BELGI	1015	530	2654	1417
NORWEG	36	120	57	182
SCHWZ	94	136	414	540
TUERK	164	91	164	91
POLEN			640	397
UNGARN			39	85
RUSSLD			136	143
S AFR	407	286	2038	1273
KOLUMB			92	154
ARGENT			85	81
INDIEN			294	282
THAIL			87	60
SKOREA	65	98	488	490
TAIWAN			277	193
8455 30 90				
WALZEN A STAHL GEGOSS F MET-WALZWERKE				
EINF	2769*	2951*	14878*	16592*
LV			189	101
PV		8		8
EU	1633	2267	12312	14486
FRANKR	712	388	7897	4269
NIEDL	239	636	527	2292
ITAL	4	9	591	209
G BRIT	268	104	1055	1480
IRLAND	20	70	20	70
DAENM			430	1341
SPAN	120	180	155	428
SCHWED	224	567	518	1385
FINNL	45	310	257	1451
OESTER	1	3	262	536
BELGI			600	1025
SCHWZ	18	91	253	683
POLEN	321	130	535	247
SLOWEN	58	113	255	387
S AFR	684	297	1232	498
USA		10	202	182
AUSF	13324*	9045*	46739*	37809*
EV			189	122
PV			9	25
EU	8548	6411	27739	27362
FRANKR	1235	890	4033	3616
NIEDL	106	494	1050	3248
ITAL	229	219	3252	1283
G BRIT			368	2543
DAENM	605	278	1274	2318
GRIECH	31	276	31	276
SPAN	43	218	440	829
SCHWED	361	318	2529	1877
FINNL	116	603	1465	3417
OESTER	413	334	3222	2580
BELGI	5163	2626	9771	5201
LUXEMB	245	155	245	155
NORWEG			125	234
SCHWZ	45	62	171	176
TUERK	58	143	58	143
TSCHE	1010	512	1318	626
KROAT	174	129	174	129
AEGYPT			98	118
S AFR	828	404	4239	2265
USA	92	126	2360	1544
KANADA			1532	773
MEXIKO			1121	630
INDONE	302	148	1404	698
CHINA	2267	1110	5702	2641
JAPAN			387	273
TAIWAN			274	162
8455 90 00				
AND TEILE F METALLWALZWERKE				
EINF	9827*	6981*	49747*	42579*
LV	100	85	100	85
EU	3926	2355	16961	17209
FRANKR	442	391	2058	2102
NIEDL	341	306	1635	1416
ITAL	578	525	9318	6492
G BRIT	2506	692	2626	822
SCHWED	8	70	61	313
BELGI		284	1196	5869
LUXEMB	30	50	31	65
SCHWZ	109	308	167	1118
LITAU			339	357
POLEN	719	593	7581	5834
TSCHE	1660	1251	13051	9219
SLOWAK	193	56	527	196
UNGARN	1162	1015	2951	2344
RUMAEN	216	64	1716	483
BULGAR	428	104	2058	595
SLOWEN	361	391	1731	1697
USA	2	58	249	799
CHINA	1030	708	2272	2459
AUSF	11983*	29372*	33754*	115360*
LV	6	49	18	95
EU	2550	4133	5384	12884
FRANKR	36	376	354	1960
NIEDL	206	80	355	326
ITAL	551	821	1782	3337
G BRIT	6	73	302	1554
IRLAND		3	82	215
GRIECH	1131	1044	1145	1121
SPAN	213	1107	488	2122
SCHWED	51	29	90	143
FINNL	32	70	45	162
OESTER	85	166	312	717
BELGI	237	352	388	736
LUXEMB	2	11	28	447
NORWEG	16	248	21	330
SCHWZ	20	141	106	454
TUERK	19	100	38	325
POLEN	337	1772	630	2194
TSCHE	930	2238	1440	3044
UNGARN	6	68	8	73
RUMAEN	22	25	53	211
UKRAIN	2	25	112	276
RUSSLD	1	3	346	5869
SLOWEN	30	39	50	195
AEGYPT	3	10	54	230
S AFR	3	17	264	1524
USA	5713	9861	11805	34704
KANADA	15	95	70	277
MEXIKO	241	2405	568	4337
VENEZU	109	426	410	1227
BRASIL	164	1689	329	2888
ARGENT	34	154	69	437
IRAN	1	23	9	131
ISRAEL	4	80	4	80
SAUDIA	16	67	379	1365
KATAR	18	46	50	148
PAKIST			9	760
INDIEN	585	497	1322	4937
SRILAN			14	65
THAIL	919	2744	3477	10809
INDONE		36	167	344
MALAYS	2	20	14	216
CHINA	181	2083	1065	8096
SKOREA	2	6	121	551
JAPAN		29	109	1029
TAIWAN	29	184	5109	14583
HONGK	3	40	83	428
8456 10 10				
LASERWERKZEUGMASCHINE USW F WAFERS				
	STUECK		STUECK	
EINF	7*	315*	24*	5575*
GEW DT	37		171	
PV			2	37
SCHWZ			1	117
SLOWEN	2	142	7	497
USA	5	173	16	4961
AUSF	5*	554*	25*	3612*
GEW DT	11		237	
EU			2	487
FRANKR			1	384
NIEDL			1	103
SCHWZ			1	111
UNGARN			1	196
LIBAN			1	283
SINGAP			7	859
JAPAN	4	474	4	474
TAIWAN	1	80	9	1202
8456 10 90				
AND LASER LICHT PHOTONENSTRAHLWZMA				
	STUECK		STUECK	
EINF	237*	24510*	533*	86106*
GEW DT	5167		18341	
LV	1	200	2	227
AUS LG			1	409
EU	2	106	15	539
FRANKR			12	332
ITAL			1	101
OESTER	2	106	2	106
SCHWZ	195	15636	403	54656
UNGARN	1	200	1	200
USA	17	5163	47	17976
KANADA	14	1838	42	5766
CHINA			1	107
JAPAN	5	1360	19	6597
HONGK	2	175	2	175
AUSF	88*	18584*	363*	85094*
GEW DT	2454		10748	
PV			1	80
EU	33	8627	161	43563
FRANKR	12	2295	45	9434
NIEDL	5	955	19	5485
ITAL	2	580	26	6143
G BRIT	1	41	15	3710
IRLAND			1	867
DAENM	1	214	2	307
SPAN	2	180	18	2678
SCHWED	2	178	12	2409
FINNL			2	2126
OESTER	7	3250	14	6320
BELGI	1	934	7	4084
SCHWZ	7	2374	22	5037
LETTLD			1	195
LITAU			1	70
POLEN			4	185
TSCHE			10	3808
SLOWAK	1	95	4	1209
UNGARN	1	131	2	327
BULGAR			1	99
AEGYPT			4	5718
S AFR			3	1317
USA	22	2448	69	8367
KANADA			3	246
MEXIKO			2	731
BRASIL	5	1869	10	3418
ARGENT	4	231	5	266
PAKIST			3	105
THAIL				85
MALAYS	1	209	3	531
SINGAP	5	498	15	1522
CHINA	2	882	8	4079
SKOREA	1	209	3	429
JAPAN			2	200
TAIWAN	1	143	10	886
HONGK	5	871	13	1723
AUSTRL			2	922
8456 20 00				
ULTRASCHALLWERKZEUGMASCHINEN				
	STUECK		STUECK	
EINF	4*	42*	7*	87*
GEW DT	2		5	
EU			1	9
AUSF	18*	242*	39*	992*
GEW DT	5		24	
EU	3	1	12	7
SCHWZ			3	126
UNGARN			2	62
USA	9	185	10	190
BRASIL			1	51
SINGAP	2	48	4	501

Wichtigste Ursprungs- und Bestimmungs-Laender	APRIL 1999 dt = 100kg	APRIL 1999 1000 DM	JAN./APR. 1999 dt = 100kg	JAN./APR. 1999 1000 DM
8456 30 11				
DRAHTERODIERMASCHINEN NUMER GEST				
	STUECK		STUECK	
EINF	83*	13168*	204*	36782*
GEW DT	4192		8447	
SCHWZ	14	3259	52	11841
TSCHE	1	156	2	291
UNGARN			1	61
USA			1	86
JAPAN	68	9753	147	24468
AUSF	60*	9599*	122*	20402*
GEW DT	2549		4929	
PV			2	183
EU	55	9012	104	18523
FRANKR	10	1619	18	3146
ITAL	18	3657	38	7418
G BRIT	12	1893	23	3548
DAENM	1	126	1	126
SPAN	8	978	10	1412
SCHWED	1	113	2	433
FINNL	4	475	4	475
OESTER	1	151	6	1465
BELGI			2	500
SCHWZ			4	662
TUERK	1	150	1	150
POLEN	2	318	3	414
TSCHE			1	141
SLOWEN	1	104	2	166
SRILAN			1	140
INDONE			1	129
8456 30 19				
AND ELEKTROEROSIONSWZMA NUM GEST				
	STUECK		STUECK	
EINF	46*	6355*	157*	20018*
GEW DT	1603		4927	
AUS LG	2	187	4	428
SCHWZ	4	905	23	4425
USA	2	420	7	1372
THAIL	16	2165	62	7421
CHINA	2	319	4	635
JAPAN	22	2546	50	5892
TAIWAN			11	273
AUSF	21*	3560*	56*	10877*
GEW DT	703		1996	
EU	18	3169	47	9117
FRANKR	5	646	11	1579
NIEDL			1	181
ITAL	5	622	18	4171
G BRIT	5	1130	8	1776
PORTUG	1	279	3	791
FINNL	1	447	1	447
SCHWZ	1	278	2	378
UNGARN			1	86
RUMAEN			1	92
USA			3	1091
KANADA	1	73	1	73
8456 30 90				
AND ELEKTROEROSIONSWERKZEUGMASCH				
	STUECK		STUECK	
EINF	28*	2928*	121*	15042*
GEW DT	574		2431	
SCHWZ	8	1631	42	10704
SLOWEN	1	73	1	73
USA	14	1128	48	3631
TAIWAN	5	96	30	634
AUSF	13*	2281*	38*	8734*
GEW DT	451		1676	
EU	8	1445	13	3531
FRANKR	1	301	1	301
NIEDL	1	5	2	220
ITAL	3	609	6	2171
OESTER	1	140	2	449
BELGI	1	387	1	387
SCHWZ			2	352
TUERK			3	1134
ESTLD			1	79
POLEN			2	273
TSCHE	1	211	1	211
UNGARN			1	111
AEGYPT			1	127
USA			2	416
KANADA			1	569
BRASIL			2	1144
CHINA			3	145
JAPAN	1	582	1	582
8456 91 00				
APP F TROCKENAETZ MUSTER HALBLEITM				
	STUECK		STUECK	
EINF	1*	305*	8*	33026*
GEW DT	3		358	
USA	1	305	8	33026
AUSF	*	*	1*	48*
GEW DT			1	
8456 99 10				
FRAESMASCH FOKUSSIERT IONENSTRAHL				
	STUECK		STUECK	
EINF	1*	2*	3*	1953*
GEW DT			40	
USA	1	2	3	1953
AUSF	*	*	*	*
8456 99 30				
APP F ABLOESUNG REINIGUNG V WAFERS				
	STUECK		STUECK	
EINF	1*	2541*	11*	9324*
GEW DT	50		219	
EU			3	64
FRANKR			3	64
USA	1	2541	5	7866
JAPAN			1	1369
AUSF	*	*	3*	165*
GEW DT			22	
EU			1	29
TAIWAN			1	99
8456 99 50				
APP TRAETZ MUSTER TRAEGM FLKRISTAN				
	STUECK		STUECK	
EINF	*	*	*	*
AUSF	*	*	*	*
8456 99 80				
AND ELEKTRONENWERKZEUGMASCHINE USW				
	STUECK		STUECK	
EINF	128*	4006*	534*	8362*
GEW DT	143		447	
EU	1	4	164	759
FRANKR			163	755
SLOWAK			1	86
UNGARN	1	119	1	119
USA	90	3833	251	7248
AUSF	84*	2906*	232*	6913*
GEW DT	442		925	
EU	39	2031	138	4012
FRANKR	3	156	57	212
NIEDL	14	365	17	381
ITAL	1	103	11	865
G BRIT	2	198	6	629
DAENM	1	85	2	163
GRIECH	7	148	7	148
PORTUG	1	60	2	146
SPAN	5	475	25	680
SCHWED	3	339	4	406
FINNL			1	98
OESTER	1	71	2	171
BELGI	1	31	2	112
NORWEG	1	30	3	92
SCHWZ	7	105	11	361
TSCHE	2	134	3	168
SLOWAK	10	247	15	429
UNGARN			3	258
SLOWEN	1	60	1	60
S AFR			1	57
USA			3	98
INDIEN			3	130
MALAYS			1	101
SINGAP	1	105	2	233
JAPAN	1	82	2	249
TAIWAN	1	15	5	454
AUSTRL	17	59	17	59
8457 10 10				
HORIZONTAL-MASCHINENZENTR METALLB				
	STUECK		STUECK	
EINF	76*	25133*	326*	84317*
GEW DT	8315		36354	
AUS LG	19	2647	62	11458
EU	17	6780	87	21651
ITAL	2	997	4	4385
G BRIT	12	4190	78	15482
SPAN	1	1261	1	1261
OESTER	2	332	4	523
SCHWZ	5	4517	7	4917
TSCHE	3	66	3	66
UNGARN			1	233
USA	3	929	5	1503
SKOREA	3	525	3	625
JAPAN	26	9868	153	47645
TAIWAN	19	2348	67	7477
AUSF	52*	41694*	194*	129080*
GEW DT	10556		33929	
EU	28	24193	124	83763
FRANKR	2	1013	31	20571
NIEDL	2	1242	5	2465
ITAL	2	1325	23	9719
G BRIT	9	2110	13	5881
DAENM			2	2240
GRIECH			1	1851
PORTUG			3	271
SPAN	3	5585	10	11553
SCHWED	4	6518	8	9172
FINNL			2	1680
OESTER	2	1420	20	11232
BELGI	4	4980	6	7127
SCHWZ	1	670	4	6163
TUERK			4	77
POLEN	3	462	3	462
TSCHE	1	1027	4	3168
SLOWAK	3	1475	4	1795
UNGARN	1	218	9	2825
W RUSS			3	93
RUSSLD	3	1340	3	1340
SLOWEN			2	557
S AFR				148
USA	5	6475	13	17644
MEXIKO	5	3643	7	5175
BRASIL			1	1065
IRAN			5	524
INDIEN			3	1249
CHINA	2	2191	4	2612
AUSTRL			1	420
8457 10 90				
AND BEARBEITUNGSZENTR METALLBEARB				
	STUECK		STUECK	
EINF	169*	16493*	584*	76694*
GEW DT	7104		32716	
PV			1	204
AUS LG	15	1770	65	9102
EU	11	3580	88	15718
FRANKR			8	4408
ITAL	1	2170	1	2170
G BRIT	10	1410	64	8181
BELGI			14	942
NORWEG			1	88
SCHWZ	9	1553	41	16304
TSCHE	30	2328	121	9479
SLOWAK	1	122	2	282
RUSSLD	1	1	3	249
KROAT	8	657	23	1897
MAZED	2	63	2	63
USA	66	2160	101	6112
ISRAEL			2	71
SINGAP	1	135	1	135
CHINA			1	282
SKOREA	6	672	11	1199
JAPAN	19	3660	88	15771
TAIWAN	15	1562	99	9044
AUSF	176*	47510*	590*	184805*
GEW DT	10553		37988	
EV	15	3609	76	14560
EU	95	30705	323	115153
FRANKR	39	11604	87	28142
NIEDL	6	2476	23	7673
ITAL	22	7233	100	33679
G BRIT	3	899	22	6982
DAENM	4	1287	9	2331
PORTUG			3	470
SPAN	8	2313	27	9880
SCHWED	3	1907	14	12525
FINNL	3	579	5	1792
OESTER	5	1884	24	9236
BELGI	2	523	9	2743
SCHWZ	6	1274	17	3712
TUERK	1	1124	5	3291
POLEN	2	311	7	1873
TSCHE	1	201	17	2672
SLOWAK	1	215	5	257
UNGARN	5	63	21	2693
RUMAEN			2	400
UKRAIN	4	64	4	64
W RUSS			1	52
RUSSLD				1040
SLOWEN	2	708	2	708
KROAT	27	1290	29	1878
USA	22	6091	71	21034
KANADA	2	2035	3	2414
MEXIKO	2	263	7	2192
BRASIL			3	1029
ISRAEL			1	127
INDIEN	3	2133	4	2284
THAIL			1	215
SINGAP			3	278
CHINA	2	1027	19	10999
SKOREA			1	202
TAIWAN			3	542
HONGK			31	4413
AUSTRL			9	5577
8457 20 00				
MEHRWEGEMASCHINEN F METALLBEARBEIT				
	STUECK		STUECK	
EINF	13*	4437*	36*	10452*
GEW DT	352		753	
EU	4	64	19	261
FRANKR	3	41	17	224

Wichtigste Ursprungs- und Bestimmungs-Laender	APRIL 1999 dt = 100kg	APRIL 1999 1000 DM	JAN./APR. 1999 dt = 100kg	JAN./APR. 1999 1000 DM
SCHWZ	9	4373	17	10191
AUSF	8*	4074*	24*	13401*
GEW DT	748		2680	
EU			1	2775
FRANKR			1	2775
SCHWZ			1	200
TSCHE	7	3790	9	6292
RUSSLD			2	1458
AEGYPT			3	190
USA			3	1029
MEXIKO	1	284	4	1408

8457 30 10

TRANSFERMASCHINE METBEARB NUM GEST

	STUECK		STUECK	
EINF	2*	472*	14*	11468*
GEW DT	235		1623	
EU			3	3778
FRANKR			1	748
ITAL			1	230
OESTER			1	2800
SCHWZ			6	6155
TSCHE	2	472	3	1052
USA			2	483
AUSF	5*	82585*	30*	184764*
GEW DT	12637		30819	
EU	1	61059	2	64585
FRANKR	1	61059	1	61059
ITAL			1	3526
SCHWZ			1	306
POLEN			1	29448
TSCHE			1	829
UNGARN		1221	4	7750
USA	2	6136	8	10264
BRASIL	2	14169	10	48775
INDIEN			2	21407
TAIWAN			1	1400

8457 30 90

AND TRANSFERMASCHINE F METALLBEARB

	STUECK		STUECK	
EINF	*	*	6*	1833*
GEW DT			266	
EU			1	11
SCHWZ			4	1790
AUSF	6*	5162*	29*	22057*
GEW DT	458		2610	
EV			1	177
EU	2	3746	8	9681
FRANKR			3	2237
NIEDL	1	176	1	176
ITAL	1	3570	1	3570
SPAN			1	2142
SCHWED			1	1354
BELGI			1	202
SCHWZ	1	421	1	421
POLEN	1	400	7	5355
TSCHE			1	50
UNGARN			2	2343
SLOWEN	1	405	1	405
USA	1	190	7	3592
THAIL			2	210

8458 11 20

HORIZONTAL DREHZENTREN NUMER GEST

	STUECK		STUECK	
EINF	33*	4472*	287*	47870*
GEW DT	1496		16427	
AUS LG	5	528	19	1969
EU	4	533	80	10698
G BRIT			64	7958
SPAN	1	144	2	268
OESTER	2	367	13	2450
SCHWZ			7	1289
TSCHE			2	64
UNGARN			1	57
SINGAP			7	532
SKOREA	4	430	9	976
JAPAN	20	2976	158	31849
TAIWAN	5	533	25	2405
AUSF	57*	15122*	159*	46062*
GEW DT	2188		7045	
EU	44	10780	103	27209
FRANKR	20	6012	35	9860
NIEDL	2	252	4	823
ITAL	4	862	8	1236
G BRIT	12	2235	16	4697
IRLAND			1	109
DAENM	5	1287	8	2460
SPAN			1	99
SCHWED	1	162	3	1262
OESTER			24	6311
BELGI			3	352
NORWEG			1	109
SCHWZ	4	1605	13	3434
TUERK	1	111	1	111
POLEN	1	52	2	57
TSCHE			2	651
SLOWAK			3	564
UNGARN			3	345
SLOWEN			1	81
BR JUG			1	191
USA	4	1795	15	5789
KANADA	1	564	1	564
KOLUMB			1	153
BRASIL			3	5018
SAUDIA	1	56	1	56
INDIEN			1	63
INDONE			1	645
CHINA			1	230
SKOREA	1	159	4	644
TAIWAN			1	148

8458 11 41

HORIZ EINSPINDELDREHAUTOM NUM GEST

	STUECK		STUECK	
EINF	133*	11736*	553*	46987*
GEW DT	4243		19196	
LV			1	30
AUS LG	15	1251	60	7089
EU	18	838	31	2792
FRANKR			1	255
NIEDL			1	245
ITAL	4	448	11	1573
G BRIT	3	101	4	113
IRLAND	1	132	1	132
DAENM	10	157	13	474
SCHWZ	7	1626	17	3951
TUERK	4	357	15	1176
TSCHE	22	278	145	1776
SLOWAK	21	735	72	3068
BRASIL			10	1032
ISRAEL			6	168
MALAYS			3	382
SKOREA	19	1858	87	9007
JAPAN	34	5682	154	23053
TAIWAN	5	347	9	518
AUSF	123*	16902*	362*	62125*
GEW DT	5449		16082	
EV			1	378
PV			1	373
EU	97	11833	235	34058
FRANKR	19	4127	55	10124
NIEDL	7	967	15	2925
ITAL	45	2963	73	8090
G BRIT	7	1167	13	2377
IRLAND			2	192
DAENM	2	638	12	2805
PORTUG			4	665
SPAN	5	225	32	1391
SCHWED	4	554	6	1594
FINNL	3	397	4	686
OESTER	2	333	13	2294
BELGI	1	162	4	615
LUXEMB	1	284	1	284
ISLAND			1	142
NORWEG			2	327
SCHWZ	6	1544	22	5152
TUERK			2	943
POLEN	1	41	3	439
TSCHE	2	402	6	1544
SLOWAK	1	294	2	474
UNGARN	1	16	11	1566
BULGAR			1	97
SLOWEN	1	137	5	324
AEGYPT			2	929
USA	5	1041	38	10511
KANADA			1	105
MEXIKO	2	133	9	748
BRASIL	6	1352	7	1677
THAIL			1	102
SINGAP			3	478
CHINA			3	1471
TAIWAN			4	336
AUSTRL	1	109	2	659

8458 11 49

HOR MEHRSPINDELDREHAUTOM NUM GEST

	STUECK		STUECK	
EINF	19*	2908*	69*	9760*
GEW DT	526		2305	
PV	1	536	1	536
EU			5	780
ITAL			5	780
LIECHT	1	251	1	251
SCHWZ	3	1240	6	1970
TSCHE			10	2487
UKRAIN	2	152	2	152
USA	3	608	7	1239
THAIL			2	271
SINGAP			4	325
JAPAN	10	657	31	2278
AUSF	28*	7117*	99*	34697*
GEW DT	2011		6804	
PV			1	536
EU	23	5102	66	18065
FRANKR	5	2089	13	6356
NIEDL	2	518	2	518
ITAL	5	263	22	3925
G BRIT	1	156	2	277
IRLAND			4	332
DAENM	2	883	2	883
GRIECH			2	224
SPAN	6	1030	12	3223
SCHWED			1	415
OESTER	2	163	5	1688
BELGI			1	224
SCHWZ	1	159	9	2110
POLEN	1	211	2	316
TSCHE	1	499	1	499
SLOWAK			6	3277
SLOWEN			1	50
USA	2	1146	11	8801
BRASIL			1	100
INDIEN			1	746
JAPAN			1	723

8458 11 80

AND HORIZONT DREHMASCH NUMER GEST

	STUECK		STUECK	
EINF	94*	13275*	380*	51788*
GEW DT	4448		14467	
EV			2	380
AUS LG	24	3590	60	12014
EU	10	989	40	2968
FRANKR			5	966
G BRIT	4	285	6	441
SPAN	4	617	6	857
BELGI	1	67	21	668
SCHWZ	8	954	53	10644
POLEN	2	227	62	857
TSCHE	4	1448	10	2275
UNGARN	1	74	1	74
USA	1	513	1	513
KANADA			1	201
BRASIL	3	464	7	1565
SKOREA	16	1966	36	5068
JAPAN	46	6496	162	27168
TAIWAN	2	121	6	432
AUSF	14*	2817*	90*	25099*
GEW DT	681		5576	
EV			1	236
EU	5	676	32	8828
FRANKR			2	633
NIEDL			2	172
ITAL	1	209	16	6169
G BRIT			1	74
SPAN	1	6	3	797
SCHWED	1	242	3	439
OESTER			1	121
BELGI	2	219	4	423
NORWEG			2	90
SCHWZ	2	466	5	1084
TUERK			3	978
POLEN			3	2338
TSCHE			9	1564
UNGARN	1	5	3	1325
BULGAR			1	1228
SLOWEN			3	131
USA	3	1647	7	3243
KANADA			1	236
CHINA			10	3977

8458 19 20

AND HORIZ LEITSPINDELDREHMASCH USW

	STUECK		STUECK	
EINF	221*	2550*	1110*	9003*
GEW DT	2929		11131	
EV			1	11
AUS LG	7	117	25	595
EU	38	605	59	1000
OESTER	31	459	50	846
BELGI	5	142	5	142
POLEN	3	199	8	506
TSCHE	40	694	118	1852
SLOWAK	10	294	60	1319
BULGAR	11	63	37	465
RUSSLD	7	117	20	360
BRASIL			27	291
INDIEN	20	156	69	515
CHINA	11	95	452	1459
TAIWAN	81	327	245	1086
AUSF	41*	433*	154*	2622*
GEW DT	1194		4892	
EV			1	19
EU	13	126	36	1204
NIEDL	1	10	4	159
ITAL			3	127
DAENM			1	50
SCHWED	2	15	3	65
OESTER	1	28	12	500
BELGI	8	50	11	251
SCHWZ	2	28	9	150
UNGARN	3	79	3	79
AEGYPT	15	68	32	219
ERITRE			2	91
MEXIKO			7	73
THAIL			1	50
LAOS			1	62
KAMBOD			1	73
SINGAP			1	75

Wichtigste Ursprungs- und Bestimmungs-Laender	APRIL 1999 dt = 100kg	APRIL 1999 1000 DM	JAN./APR. 1999 dt = 100kg	JAN./APR. 1999 1000 DM
8458 19 40				
ANDERE HORIZONTAL DREHAUTOMATEN				
	STUECK		STUECK	
EINF	36*	3964*	83*	7747*
GEW DT	748		2124	
AUS LG			1	18
EU	3	1536	8	2296
ITAL	3	1536	4	2046
OESTER			3	237
SCHWZ	8	2140	33	4253
POLEN	23	224	32	388
TSCHE	1	43	3	449
RUMAEN			1	71
RUSSLD	1	21	2	245
AUSF	8*	258*	63*	2984*
GEW DT	291		1812	
EU	1	11	7	410
FRANKR			1	64
SPAN			3	288
SCHWZ	2	60	13	303
POLEN			6	101
SLOWAK			2	1286
UNGARN	1	130	4	265
USA			6	378
MEXIKO	2	50	14	64
8458 19 80				
AND HORIZONTAL-DREHMASCHINEN				
	STUECK		STUECK	
EINF	236*	2255*	530*	7213*
GEW DT	2332		6773	
PV			1	38
AUS LG	1	14	5	85
EU	15	641	68	2399
G BRIT	11	537	51	2141
SPAN	2	102	2	102
OESTER			2	95
SCHWZ	19	192	38	896
POLEN	18	495	31	899
TSCHE	2	78	24	501
UNGARN			2	59
RUMAEN	6	34	17	133
BULGAR			8	119
SLOWEN	2	63	2	63
KROAT	4	227	14	818
CHINA	63	354	94	819
JAPAN	100	131	200	255
TAIWAN	1	14	14	117
AUSF	40*	4791*	184*	9223*
GEW DT	1568		5708	
EV	1	30	1	30
PV	1	250	2	299
EU	5	48	43	1253
FRANKR	1	5	5	468
NIEDL			11	352
ITAL			10	250
LIECHT			1	173
SCHWZ	5	741	18	1301
LITAU	2	1513	2	1513
TSCHE			7	271
UNGARN	5	143	8	265
RUMAEN			13	260
BULGAR	3	2059	3	2059
RUSSLD			1	322
SLOWEN	4	123	5	183
AEGYPT	1	5	7	123
BOTSU			15	372
KANADA			1	634
SURIN			1	55
8458 91 20				
ANDERE DREHZENTREN NUMER GESTEUERT				
	STUECK		STUECK	
EINF	*	*	14*	3579*
GEW DT			1162	
AUS LG			1	253
EU			7	2048
FRANKR			3	1033
ITAL			2	952
USA			1	375
JAPAN			6	1156
AUSF	26*	13875*	65*	41687*
GEW DT	3333		8975	
LV			1	498
EU	15	5463	33	17803
FRANKR	5	1278	7	2791
NIEDL	2	193	3	1616
ITAL	4	1935	10	5199
G BRIT			2	2042
DAENM	1	506	3	1763
SPAN	2	715	2	715
SCHWED	1	836	4	2722
OESTER			2	955
POLEN			6	2657
SLOWAK			1	945
RUSSLD			5	5882
USA	7	4572	15	10187
BRASIL	3	3340	3	3340
CHINA	1	500	1	500
AUSTRL			1	373
8458 91 80				
AND DREHMASCHINEN NUMER GESTEUERT				
	STUECK		STUECK	
EINF	15*	1625*	106*	9482*
GEW DT	932		4875	
PV			2	1094
AUS LG	2	427	23	3156
SCHWZ	1	81	16	933
POLEN	2	13	4	410
TSCHE	4	538	20	1594
RUSSLD	1	54	1	54
USA			2	971
BRASIL	2	150	7	644
CHINA			8	169
SKOREA	2	306	3	424
JAPAN	2	427	21	3030
TAIWAN	1	56	22	1197
AUSF	20*	17459*	81*	45070*
GEW DT	5067		12760	
EV			1	330
EU	4	2059	15	12665
FRANKR	1	810	2	1896
NIEDL	1	151	1	151
G BRIT			2	6496
DAENM	1	812	1	812
GRIECH			1	55
SCHWED	1	286	6	2007
OESTER			1	1204
SCHWZ	3	267	8	1196
TUERK			3	2009
POLEN		1922	2	2072
UNGARN			5	270
RUMAEN	1	46	4	201
BULGAR			2	2951
RUSSLD			1	330
SLOWEN			1	69
BR JUG			2	215
BOTSU			1	128
USA	6	2482	21	10014
KANADA			1	131
MEXIKO			4	1830
PERU	1	2236	1	2236
SAUDIA			1	63
A EMIR	1	1272	1	1272
INDIEN			1	96
THAIL			1	89
CHINA	3	5127	3	5127
JAPAN	1	2048	1	2048
8458 99 00				
AND DREHMASCHINE F METALLBEARBEITUNG				
	STUECK		STUECK	
EINF	110*	856*	360*	5344*
GEW DT	1095		4568	
AUS LG	2	159	3	279
EU	6	25	72	2306
ITAL			49	2267
SCHWZ	17	53	46	390
POLEN	61	68	66	269
TSCHE	8	237	47	457
SLOWAK	4	16	9	132
BULGAR			9	103
UKRAIN			14	191
RUSSLD	1	133	5	288
BR JUG			4	119
USA	1	26	3	617
CHINA	1	31	26	96
JAPAN	2	104	8	106
TAIWAN	8	159	19	249
AUSF	50*	1557*	278*	6557*
GEW DT	1177		4242	
EU	24	637	117	2863
FRANKR	11	509	38	839
ITAL	5	29	24	1261
G BRIT	2	9	7	160
BELGI			16	323
NORWEG	1	19	5	288
SCHWZ	1	74	30	623
POLEN	2	33	6	94
UNGARN	1	34	7	184
SLOWEN	4	122	9	618
BR JUG	3	137	4	142
USA			60	754
MEXIKO			8	116
BRASIL			1	57
ISRAEL	3	139	4	155
INDIEN			3	103
CHINA	2	294	2	294
8459 10 00				
METALLBEARBEINHEITEN AUF SCHLITTEN				
	STUECK		STUECK	
EINF	3*	23*	32*	3536*
GEW DT	2		678	
PV			1	26
EU	3	23	3	23
SCHWZ			2	3045
TSCHE			15	293
BULGAR			1	101
AUSF	*	*	17*	1274*
GEW DT			465	
LV			1	40
EU			3	197
ITAL			3	197
SCHWZ			2	255
UNGARN			6	353
USA			1	265
INDIEN			2	138
8459 21 00				
BOHRMASCHINE NUMER GEST F METALLB				
	STUECK		STUECK	
EINF	5*	143*	47*	3386*
GEW DT	270		1475	
EU			1	255
NIEDL			1	255
SCHWZ	4	136	5	161
USA			11	527
JAPAN	1	7	26	2338
TAIWAN			3	104
AUSF	15*	2950*	55*	16583*
GEW DT	1151		4160	
EU			20	7367
FRANKR			8	3269
ITAL			5	1389
G BRIT			2	781
SPAN			1	465
OESTER			3	1416
SCHWZ	5	192	7	1032
TUERK			1	481
POLEN	1	12	4	733
UNGARN			1	524
BRASIL			1	816
CHINA			4	166
TAIWAN	5	2699	12	5412
8459 29 00				
AND BOHRMASCHINE F METALLBEARBEITG				
	STUECK		STUECK	
EINF	14794*	1734*	47855*	7997*
GEW DT	4352		18866	
EV	1	130	2	139
AUS LG	1	15	8	307
EU	193	100	1040	765
FRANKR	1	11	8	112
NIEDL	183	61	1000	211
ITAL	1	4	13	378
SCHWZ	5	148	25	206
TUERK	1	27	365	139
TSCHE	25	227	48	809
UNGARN			12	306
RUMAEN			55	80
BULGAR	198	112	1322	463
CHINA	14057	955	42874	4274
JAPAN	56	72	69	92
TAIWAN	259	93	1919	768
AUSF	1217*	4327*	5294*	9366*
GEW DT	2115		7207	
EU	867	2806	2871	4417
FRANKR	54	160	183	534
NIEDL	69	147	350	505
ITAL	344	782	407	830
G BRIT	35	570	192	667
DAENM	22	325	44	445
PORTUG	11	12	626	99
SPAN	2	163	30	194
SCHWED	11	313	19	340
OESTER	286	272	553	390
BELGI	22	42	210	334
SCHWZ	20	96	99	852
TUERK	2	748	3	759
POLEN	194	101	418	416
TSCHE	2	30	687	137
SLOWAK			11	77
UNGARN	107	118	163	292
RUSSLD	3	5	6	141
AEGYPT	7	10	29	599
USA	9	318	656	475
KANADA			110	105
MEXIKO			19	121
SAUDIA	1	13	12	77
CHINA			12	386
8459 31 00				
KOMB AUSBOHR- FRAESMASCH NUM GEST				
	STUECK		STUECK	
EINF	16*	5155*	90*	23321*
GEW DT	2633		11909	
AUS LG	1	661	2	1283
EU			6	5106
ITAL			4	4496
SPAN			1	665
OESTER			1	945

Wichtigste Ursprungs- und Bestimmungs-Laender	APRIL 1999 dt = 100kg	APRIL 1999 1000 DM	JAN./APR. 1999 dt = 100kg	JAN./APR. 1999 1000 DM
SCHWZ	6	1053	20	2962
POLEN			1	300
TSCHE	2	2348	14	8339
USA	4	116	9	375
BRASIL			1	540
SINGAP			1	97
CHINA			9	154
JAPAN	4	1638	16	3956
TAIWAN			10	456
AUSF	13*	2111*	50*	21729*
GEW DT	998		6686	
EU	10	758	34	11450
ITAL	4	171	8	482
G BRIT	3	450	14	10040
SPAN	1	7	3	450
SCHWED			2	216
OESTER			1	86
BELGI	1	123	1	123
SCHWZ			3	822
TSCHE			1	4920
BR JUG			1	306
NIGERI	1	940	1	940
S AFR	1	190	1	190
USA			4	1495
JAMAIK			1	603
A EMIR			1	50
SINGAP	1	223	2	473
SKOREA			1	480
8459 39 00				
AND KOMBI AUSBOHR- U FRAESMASCHINE				
	STUECK		STUECK	
EINF	521*	1999*	866*	6410*
GEW DT	1538		5952	
AUS LG			3	325
EU	11	372	19	680
GRIECH			1	90
OESTER	11	372	16	563
SCHWZ	1	187	21	1869
TSCHE	5	1138	28	2518
RUMAEN			14	346
CHINA	386	105	417	169
SKOREA			1	116
JAPAN	30	15	102	156
TAIWAN	85	140	248	503
AUSF	17*	624*	88*	3219*
GEW DT	1070		5750	
EU			8	298
G BRIT			1	77
GRIECH			1	90
BELGI			2	59
NORWEG			1	50
SCHWZ	1	62	7	205
LITAU			1	77
POLEN	1	15	3	100
TSCHE	3	107	7	233
UNGARN			5	168
RUSSLD	1	74	1	74
SWASI			2	155
USA	1	133	23	1254
MEXIKO			2	52
JORDAN	1	60	1	60
A EMIR	1	33	2	116
CHINA			3	111
8459 40 10				
AND AUSBOHRMASCH NUMER GESTEUERT				
	STUECK		STUECK	
EINF	8*	233*	28*	716*
GEW DT	42		288	
EU			1	71
OESTER			1	71
SCHWZ	8	233	26	517
MEXIKO			1	126
AUSF	2*	996*	10*	3245*
GEW DT	177		1059	
LV			1	34
EU	2	996	6	1179
FRANKR			1	150
ITAL	1	498	3	513
SPAN	1	498	1	498
POLEN			2	1769
BRASIL			1	263
8459 40 90				
AND AUSBOHRMASCHINEN F METALLBEAR				
	STUECK		STUECK	
EINF	37*	168*	99*	1037*
GEW DT	68		849	
EU	30	33	65	97
W RUSS			1	74
USA	1	9	21	451
SINGAP			1	227
TAIWAN	3	100	3	100
AUSF	12*	549*	58*	897*
GEW DT	232		937	
EU	4	255	36	432

Wichtigste Ursprungs- und Bestimmungs-Laender	APRIL 1999 dt = 100kg	APRIL 1999 1000 DM	JAN./APR. 1999 dt = 100kg	JAN./APR. 1999 1000 DM
SPAN	1	205	1	205
FINNL			5	103
CHINA	1	243	1	243
8459 51 00				
KONSOLFRAESMASCH NUMER GESTEUERT				
	STUECK		STUECK	
EINF	5*	854*	17*	3681*
GEW DT	223		824	
AUS LG			1	39
SCHWZ	2	827	8	3261
TSCHE	1	18	5	315
AUSF	2*	356*	10*	1478*
GEW DT	65		266	
EU			6	312
NIEDL			3	175
FINNL			2	119
SCHWZ			1	608
SLOWAK			1	202
UNGARN	1	88	1	88
COSTA	1	268	1	268
8459 59 00				
AND KONSOLFRAESMASCH F METALLBEARB				
	STUECK		STUECK	
EINF	17*	317*	46*	1082*
GEW DT	535		1445	
EU	2	8	2	8
SCHWZ			2	114
TSCHE	1	39	15	463
BULGAR	9	193	15	338
W RUSS	4	75	4	75
AUSF	11*	110*	36*	477*
GEW DT	349		1169	
EU			4	58
POLEN	1	65	1	65
TSCHE			1	50
RUMAEN	3	10	5	81
ERITRE			1	70
8459 61 10				
WERKZEUGFRAESMASCH NUMER GESTEUERT				
	STUECK		STUECK	
EINF	31*	6335*	117*	13386*
GEW DT	2167		5421	
LV			1	95
PV	6	217	14	433
EU	10	5117	22	8827
FRANKR	1	760	3	1922
ITAL	3	933	5	1603
SPAN	5	3339	11	4689
OESTER			1	508
BELGI	1	85	1	85
SCHWZ	2	326	5	552
LITAU	3	53	4	71
POLEN			3	127
TSCHE	1	42	3	134
UNGARN			2	160
UKRAIN			6	142
KROAT	6	183	25	735
BR JUG	6	217	20	652
USA	1	74	11	400
KANADA			1	103
MALAYS			2	198
SINGAP			1	349
CHINA			3	56
JAPAN			1	123
TAIWAN	2	323	8	757
AUSF	64*	12838*	347*	67275*
GEW DT	3002		15788	
EV	1	95	1	95
PV	12	254	31	1079
EU	34	5888	123	26052
FRANKR	3	380	23	5173
NIEDL	1	226	9	2025
ITAL	3	1380	22	4933
G BRIT	3	600	6	1508
DAENM			7	1128
GRIECH	1	10	3	632
PORTUG			1	293
SPAN	3	13	7	809
SCHWED	6	536	11	1759
FINNL			1	177
OESTER	9	1979	18	3677
BELGI	5	764	15	3838
NORWEG			1	135
SCHWZ	3	519	43	7806
POLEN	1	40	12	1851
TSCHE	3	270	10	1155
SLOWAK			2	291
UNGARN	4	526	10	1585
SLOWEN	1	162	4	910
BR JUG	12	254	33	873
AEGYPT			1	650
S AFR			1	97
USA	6	5179	55	12255
KANADA			1	404
MEXIKO			4	895

Wichtigste Ursprungs- und Bestimmungs-Laender	APRIL 1999 dt = 100kg	APRIL 1999 1000 DM	JAN./APR. 1999 dt = 100kg	JAN./APR. 1999 1000 DM
KOLUMB			1	238
BRASIL			2	3355
ARGENT			16	66
IRAN			3	252
ISRAEL			1	190
INDIEN			6	1080
SINGAP			1	221
CHINA			8	4395
SKOREA			2	560
JAPAN			2	727
TAIWAN			2	726
AUSTRL			1	464
8459 61 90				
AND FRAESMASCHINEN NUMER GESTEUERT				
	STUECK		STUECK	
EINF	38*	2526*	107*	10194*
GEW DT	675		4198	
EU	8	107	41	1904
ITAL	7	65	37	1045
SPAN			2	805
SCHWZ	6	1179	13	2410
TSCHE	11	373	19	643
USA	1	1	2	67
INDIEN			2	385
SKOREA			3	469
JAPAN	1	793	3	4037
TAIWAN	1	58	4	143
AUSF	17*	12049*	59*	29397*
GEW DT	2020		7568	
EU	6	1018	19	4456
ITAL	2	445	6	1546
G BRIT			1	1090
IRLAND	1	51	1	51
SCHWED	2	428	6	1364
FINNL			1	241
OESTER	1	94	3	147
SCHWZ	1	176	4	1559
POLEN	1	66	3	1427
TSCHE	2	1768	10	2470
UNGARN			2	1042
RUMAEN			1	626
S AFR			1	1116
USA	5	7032	14	12463
THAIL			1	67
CHINA	1	1433	1	1433
SKOREA	1	556	1	891
AUSTRL			1	1812
8459 69 10				
AND WERKZEUGFRAESMASCHINEN				
	STUECK		STUECK	
EINF	44*	1145*	161*	4241*
GEW DT	847		3151	
AUS LG	3	40	9	143
EU	1	11	12	153
BELGI			6	94
SCHWZ	2	22	10	156
LITAU	2	39	13	237
POLEN	4	141	21	575
TSCHE	7	327	30	1311
RUMAEN	1	24	8	141
BULGAR	4	90	6	136
UKRAIN	3	98	5	108
KROAT	11	247	22	569
USA			1	241
CHINA			14	262
TAIWAN	7	130	13	290
AUSF	85*	744*	549*	6396*
GEW DT	263		3441	
EU	45	402	178	2312
FRANKR	24	132	83	584
NIEDL	1	80	8	474
ITAL	6	42	24	382
G BRIT	3	13	10	139
OESTER	2	52	15	158
BELGI	1	5	6	180
LUXEMB			4	163
ISLAND			1	110
SCHWZ	4	146	14	937
TSCHE			4	666
ELFBK			1	53
USA	30	120	258	1070
CHILE			3	188
SAUDIA			2	67
INDIEN			20	382
JAPAN			1	99
8459 69 90				
AND FRAESMASCHINEN F METALLBEARBEITG				
	STUECK		STUECK	
EINF	130*	721*	511*	3105*
GEW DT	698		1644	
LV	1	30	3	38
EU	107	186	335	841
ITAL	105	170	322	474
DAENM			4	254
SCHWZ	12	229	34	895
TUERK			24	214
POLEN	2	20	3	139
TSCHE	4	112	7	275

Wichtigste Ursprungs- und Bestimmungs-Laender	APRIL 1999 dt = 100kg	APRIL 1999 1000 DM	JAN./APR. 1999 dt = 100kg	JAN./APR. 1999 1000 DM
BULGAR	3	86	6	144
USA			7	130
TAIWAN			44	164
AUSTRL	1	58	1	58
AUSF	91*	15911*	360*	21149*
GEW DT	3206		6873	
LV	1	50	1	50
EU	17	211	71	904
FRANKR	4	82	12	237
ITAL	1	6	10	162
OESTER	4	40	18	185
BELGI	3	13	7	85
SCHWZ	6	102	15	243
TUERK			4	80
POLEN	9	70	58	1067
TSCHE	2	26	21	296
SLOWAK			5	61
RUSSLD			5	75
GHANA			1	69
BOTSU			27	1059
USA	7	99	35	690
KANADA	6	31	8	146
MEXIKO			7	56
A EMIR			1	111
INDIEN	4	12	10	134
THAIL			2	68
CHINA	5	172	6	370
TAIWAN	2	14954	3	14971
8459 70 00				
AND AUSSEN- INNENGEWINDESCHNEIDEMA				
	STUECK		STUECK	
EINF	452*	708*	1421*	2189*
GEW DT	118		507	
LV			1	18
AUS LG			1	6
EU	429	333	1221	873
SPAN	419	301	1198	801
SCHWZ	3	312	12	376
UNGARN			2	91
USA	14	36	56	300
JAPAN	3	7	127	529
AUSF	57*	673*	280*	3505*
GEW DT	606		1918	
EU	23	321	160	1161
FRANKR	2	17	14	227
NIEDL	6	180	19	259
ITAL	1	50	1	50
SPAN			2	200
BELGI	7	16	60	142
SCHWZ			9	1210
TUERK	24	65	49	111
POLEN	4	122	28	216
SLOWEN			3	214
USA	3	133	4	348
8460 11 00				
FLACHSCHLEIFMASCH NUMERGEST>0,01MM				
	STUECK		STUECK	
EINF	2*	182*	14*	1777*
GEW DT	53		643	
AUS LG			2	218
EU			4	93
ITAL			1	53
SCHWZ			4	1229
JAPAN	1	180	3	398
AUSF	18*	5709*	60*	19397*
GEW DT	1289		4127	
EU	5	1933	22	8558
FRANKR			4	1612
NIEDL			3	1576
ITAL			1	1355
G BRIT			4	687
IRLAND			1	150
SCHWED			3	695
OESTER	1	1007	2	1557
BELGI	1	416	1	416
LUXEMB	1	490	1	490
NORWEG			1	195
SCHWZ	6	1604	10	2359
TUERK	1	43	2	93
POLEN			1	259
TSCHE			1	182
BULGAR			1	324
USA	3	1056	11	4100
MEXIKO			2	350
SAUDIA	1	104	1	104
A EMIR			1	64
INDIEN			1	301
SINGAP			1	390
CHINA			1	71
JAPAN			2	1078
TAIWAN	2	969	2	969
8460 19 00				
AND FLACHSCHLEIFM >0,01MM GENAUIGK				
	STUECK		STUECK	
EINF	32*	1192*	170*	6817*
GEW DT	722		3995	

Wichtigste Ursprungs- und Bestimmungs-Laender	APRIL 1999 dt = 100kg	APRIL 1999 1000 DM	JAN./APR. 1999 dt = 100kg	JAN./APR. 1999 1000 DM
PV			1	12
AUS LG	3	98	16	447
EU	7	80	47	1124
NIEDL	2	34	4	120
ITAL	3	41	26	369
SPAN			5	480
BELGI			4	109
SCHWZ	2	4	21	2873
TSCHE	2	571	6	601
SLOWAK	2	14	10	159
THAIL	3	73	7	216
SINGAP	2	92	18	651
JAPAN	1	114	2	354
TAIWAN	8	190	27	569
AUSF	30*	2860*	212*	15603*
GEW DT	1286		5970	
EV			1	28
EU	15	850	92	5709
FRANKR	5	585	11	1257
NIEDL			17	1257
ITAL	1	10	10	399
G BRIT			14	512
IRLAND	1	100	1	100
SPAN	3	57	12	1239
FINNL	1	9	2	88
OESTER	2	57	17	281
BELGI			4	521
SCHWZ			4	294
POLEN	1	26	5	322
TSCHE			9	907
SLOWAK			3	653
UNGARN	2	10	12	135
USA	4	586	11	1997
KANADA			2	196
MEXIKO	1	154	7	444
PERU			1	248
IRAN			1	51
INDIEN	1	3	9	532
INDONE			1	140
SINGAP	3	109	3	109
CHINA			4	845
JAPAN	1	1055	4	1827
TAIWAN			4	732
AUSTRL			1	54
8460 21 11				
INNENRUNDSCHLEIFM NUM GEST>0,01MM				
	STUECK		STUECK	
EINF	7*	5624*	21*	12214*
GEW DT	371		969	
SCHWZ	5	3857	18	10398
TSCHE	1	10	2	61
JAPAN	1	1757	1	1757
AUSF	5*	1267*	22*	8398*
GEW DT	189		1321	
EU	2	498	5	1739
ITAL	1	398	2	437
G BRIT	1	100	1	100
SPAN			1	455
OESTER			1	747
SCHWZ	1	30	3	992
SLOWAK	1	475	3	1749
UNGARN			1	545
USA	1	254	2	787
CHINA			6	2564
8460 21 15				
AUSSENRUNDSCHLEIFM NUM GEST>0,01MM				
	STUECK		STUECK	
EINF	2*	251*	21*	5470*
GEW DT	122		1347	
PV			5	1381
SCHWZ			7	2787
TSCHE	1	250	7	1840
USA			5	801
AUSF	4*	548*	9*	3953*
GEW DT	273		791	
PV	1	38	2	50
EU	1	200	3	1162
FRANKR	1	200	1	200
ITAL			2	962
POLEN	1	50	1	60
TSCHE	2	288	3	300
CHINA			2	2431
8460 21 19				
AND RUNDSCHLEIFM NUM GEST>0,01MM				
	STUECK		STUECK	
EINF	20*	5474*	55*	20257*
GEW DT	915		2758	
SCHWZ	10	4249	38	15492
TSCHE	7	1116	11	2094
USA			3	2562
INDIEN	2	88	2	88
AUSF	7*	6156*	46*	59212*
GEW DT	833		13502	

Wichtigste Ursprungs- und Bestimmungs-Laender	APRIL 1999 dt = 100kg	APRIL 1999 1000 DM	JAN./APR. 1999 dt = 100kg	JAN./APR. 1999 1000 DM
EU	1	964	7	7554
FRANKR			1	60
ITAL			3	5594
G BRIT			1	867
SPAN	1	964	1	964
OESTER			1	69
SCHWZ			1	83
TUERK		218		218
POLEN	2	1889	5	4669
TSCHE	2	328	6	7056
SLOWAK			1	776
UNGARN			1	74
RUSSLD			1	995
USA	1	1173	5	3887
BRASIL	1	1520	1	1520
IRAN			4	5559
INDIEN			1	130
CHINA		64	7	20800
SKOREA			4	2978
TAIWAN			2	2913
8460 21 90				
AND SCHLEIFMASCH NUMERGEST>0,01MM				
	STUECK		STUECK	
EINF	58*	12995*	297*	46226*
GEW DT	2554		7553	
LV			1	67
PV	22	1902	89	7260
EU			3	1803
FRANKR			2	1100
OESTER			1	703
SCHWZ	22	7068	57	19894
TSCHE	26	2909	139	8851
SLOWAK			60	72
USA	4	587	12	5604
JAPAN	2	1172	10	5970
AUSTRL	4	1259	15	4016
AUSF	40*	20299*	170*	88602*
GEW DT	2637		11451	
EU	15	6450	73	33122
FRANKR	6	3965	15	7732
NIEDL	1	357	7	2382
ITAL	1	332	15	3292
G BRIT	1	494	11	5224
DAENM			2	483
SPAN	3	711	7	1859
SCHWED	1	121	3	2723
FINNL			2	2363
OESTER	1	403	2	563
BELGI	1	67	9	6501
NORWEG			1	427
SCHWZ	2	1235	7	3069
TUERK			2	2414
POLEN	5	3185	21	14577
TSCHE	3	1252	9	3631
UNGARN	2	1050	4	1573
RUSSLD		9	2	1614
SLOWEN			1	62
USA	3	1698	29	17257
BRASIL	1	1400	1	1400
ISRAEL	2	1423	2	1423
SAUDIA	1	835	1	835
INDIEN	1	580	3	1278
THAIL	2	110	2	110
SINGAP	1	113	1	113
CHINA	1	461	3	1051
JAPAN	1	498	3	2236
TAIWAN			4	1981
AUSTRL			1	429
8460 29 11				
AND INNENRUNDSCHLEIFMASCH >0,01MM				
	STUECK		STUECK	
EINF	7*	1202*	16*	1449*
GEW DT	213		352	
EU	2	27	5	46
SCHWZ	3	957	5	1112
TSCHE	2	218	2	218
AUSF	32*	1242*	105*	3229*
GEW DT	266		647	
EU	5	140	17	645
G BRIT	3	113	5	213
SPAN			5	262
POLEN			1	74
UNGARN	2	72	3	83
USA	22	935	67	1834
KANADA	1	34	5	239
8460 29 19				
AND RUNDSCHLEIFMASCHINEN >0,01MM				
	STUECK		STUECK	
EINF	14*	2166*	46*	4585*
GEW DT	529		1778	
AUS LG			1	14
EU	1	3	4	267
ITAL			2	132
SPAN			1	132
SCHWZ	6	1783	14	3244
TSCHE	1	49	7	313
UNGARN			3	137
RUMAEN	3	80	7	296

Wichtigste Ursprungs- und Bestimmungs-Laender	APRIL 1999 dt = 100kg	APRIL 1999 1000 DM	JAN./APR. 1999 dt = 100kg	JAN./APR. 1999 1000 DM
USA	1	176	3	186
JAPAN	2	75	2	75
AUSF	7*	111*	56*	1936*
GEW DT	249		1360	
EU	3	27	30	348
OESTER			1	267
SCHWZ			2	59
POLEN			2	136
USA	2	15	8	428
MEXIKO			2	247
IRAN			1	120
INDIEN			7	340
SKOREA			1	167
8460 29 90				
AND SCHLEIFMASCH >0,01MM GENAUIGK				
	STUECK		STUECK	
EINF	73*	1508*	512*	12931*
GEW DT	407		3432	
LV			1	76
AUS LG	1	14	4	372
EU	23	117	79	435
ITAL			4	160
G BRIT	1	65	1	65
OESTER			5	66
SCHWZ	22	1200	58	5470
POLEN	1	110	5	120
RUSSLD			5	119
BR JUG			2	227
USA	3	19	108	6242
AUSF	78*	5800*	376*	13712*
GEW DT	1289		4547	
EV			1	79
LV	1	201	5	325
EU	40	1544	253	3884
FRANKR	20	151	64	643
NIEDL	1	2	21	227
ITAL	8	243	32	894
G BRIT	3	874	8	912
IRLAND			2	118
GRIECH	1	67	2	91
SPAN			4	151
SCHWED			4	258
OESTER	7	207	22	351
BELGI			46	226
SCHWZ	8	1658	16	2572
POLEN	6	331	10	378
TSCHE			6	337
SLOWAK			5	247
UNGARN	1	20	4	129
RUSSLD	1	53	2	88
SLOWEN			1	60
SIMBAB			1	63
USA	5	687	15	1293
MEXIKO	1	50	11	202
BRASIL			1	386
INDIEN	2	7	13	174
THAIL			4	580
CHINA	4	1153	11	2856
TAIWAN	1	148	1	148
AUSTRL			2	93
8460 31 00				
SCHAERFMASCHIN NUMERISCH GESTEUERT				
	STUECK		STUECK	
EINF	7*	217*	40*	2347*
GEW DT	35		219	
EU	4	41	8	83
SCHWZ	1	74	4	1837
TSCHE	2	102	2	102
USA			25	90
JAPAN			1	235
AUSF	20*	2730*	100*	13368*
GEW DT	365		1775	
EU	16	2144	64	7124
FRANKR	1	79	21	1322
NIEDL			2	322
ITAL			5	672
G BRIT	5	730	11	1457
DAENM	4	590	5	762
PORTUG			1	96
SPAN	1	247	6	701
SCHWED			3	787
FINNL	2	144	2	144
OESTER	3	254	6	543
BELGI			2	318
ESTLD			1	74
POLEN	1	96	3	989
TSCHE			2	813
RUSSLD	1	50	1	50
USA	2	440	22	2305
KANADA			1	71
BRASIL			2	990
ISRAEL			1	165
CHINA			1	675
JAPAN			1	83

Wichtigste Ursprungs- und Bestimmungs-Laender	APRIL 1999 dt = 100kg	APRIL 1999 1000 DM	JAN./APR. 1999 dt = 100kg	JAN./APR. 1999 1000 DM
8460 39 00				
AND SCHAERFMASCHINEN METALLBEARB				
	STUECK		STUECK	
EINF	426*	784*	1013*	5897*
GEW DT	252		1090	
PV			1	6
EU	78	216	354	917
DAENM	70	199	319	847
SCHWZ	40	495	109	4758
UNGARN			2	57
AUSF	340*	5236*	1937*	18683*
GEW DT	885		3202	
PV			720	88
EU	224	2610	784	8862
FRANKR	49	397	199	2260
NIEDL	9	10	25	789
ITAL	23	596	129	1145
G BRIT	5	129	21	942
DAENM	19	56	26	68
GRIECH	2	36	15	244
PORTUG	11	240	19	347
SPAN	21	541	82	1463
SCHWED	8	307	53	428
FINNL	3	4	12	169
OESTER	56	212	93	626
BELGI	8	66	100	365
NORWEG			4	78
SCHWZ	7	179	36	659
TUERK			4	118
LITAU	4	78	4	78
POLEN	11	201	19	608
TSCHE	12	64	37	183
RUMAEN			6	212
RUSSLD	5	243	9	431
SLOWEN	5	11	10	241
KROAT	1	70	5	176
AEGYPT	1	78	2	82
TANSAN			2	61
S AFR			2	70
USA	23	952	801	3693
KANADA	10	361	18	838
MEXIKO			11	105
HONDUR			1	70
VENEZU			1	70
BRASIL	4	48	15	140
CHILE			2	87
ARGENT			16	100
ISRAEL			5	359
INDONE	1	64	3	130
CHINA			3	86
SKOREA	1	17	3	82
JAPAN	11	38	12	125
HONGK	1	13	6	156
AUSTRL	3	17	6	139
NEUSEE	2	76	12	89
8460 40 10				
HONMASCHINE USW NUM GEST METBEARB				
	STUECK		STUECK	
EINF	1*	298*	3*	1070*
GEW DT	69		137	
EU	1	298	2	316
ITAL	1	298	1	298
USA			1	754
AUSF	6*	4606*	45*	33110*
GEW DT	616		3587	
EV	2	1386	2	1386
EU	2	1836	6	3991
ITAL	1	609	4	1937
SCHWED			1	827
FINNL	1	1227	1	1227
NORWEG			5	112
TUERK	1	650	2	1489
TSCHE	1	734	1	734
UNGARN			5	3484
RUSSLD			3	4871
AEGYPT			2	2195
S AFR			2	1296
USA	2	1386	9	5676
MEXIKO			1	708
IRAN			3	2114
THAIL			3	735
CHINA			3	5505
8460 40 90				
AND HON- LAEPPMASCHINE METALLBEARB				
	STUECK		STUECK	
EINF	118*	447*	173*	2066*
GEW DT	117		348	
PV			2	155
AUS LG	4	98	19	886
EU	2	10	8	36
SCHWZ	1	2	7	205
USA	6	380	36	1765
AUSF	3*	974*	30*	2752*
GEW DT	164		651	
LV			2	356
PV			2	142

Wichtigste Ursprungs- und Bestimmungs-Laender	APRIL 1999 dt = 100kg	APRIL 1999 1000 DM	JAN./APR. 1999 dt = 100kg	JAN./APR. 1999 1000 DM
EU	2	328	7	376
DAENM	1	318	1	318
SCHWZ			3	169
RUSSLD	1	646	1	646
BRASIL			1	374
INDIEN			8	833
SKOREA			1	170
AUSTRL			8	152
8460 90 10				
METALLPOLIERM USW >0,01MM GENAUIGK				
	STUECK		STUECK	
EINF	1*	1522*	7*	2044*
GEW DT	100		233	
SCHWZ	1	1522	2	1805
USA			2	189
BAHRAI			3	50
AUSF	9*	215*	13*	1347*
GEW DT	57		235	
EU			1	266
BELGI			1	266
POLEN			2	655
USA	5	123	6	333
8460 90 90				
AND METALLWERKZEUGMASCHINEN USW				
	STUECK		STUECK	
EINF	37506*	3277*	88179*	8601*
GEW DT	3163		7859	
EU	620	299	4440	731
ITAL	394	10	2290	227
G BRIT	85	96	1565	190
IRLAND	1	141	1	141
SCHWZ	12	1188	27	3973
POLEN	1508	63	1509	73
TSCHE	6	71	11	265
SLOWAK	68	34	219	115
RUMAEN	1324	90	5370	320
SLOWEN	45	77	61	167
USA	107	628	201	774
KANADA	81	5	87	260
CHINA	33731	817	75554	1812
AUSF	2357*	5213*	12772*	30783*
GEW DT	788		5710	
PV			1	50
EU	684	2057	7226	12816
FRANKR	97	1086	352	2067
NIEDL	66	116	757	315
ITAL	14	192	197	2965
G BRIT	42	46	251	963
DAENM	29	5	399	786
PORTUG	40	176	587	353
SPAN	55	82	570	1400
SCHWED	15	29	53	2842
OESTER	187	288	3133	897
BELGI	131	23	697	160
NORWEG	6	198	10	232
SCHWZ	39	642	490	2091
TUERK	3	91	22	356
POLEN	784	197	1572	503
TSCHE	3	23	1511	845
SLOWAK			46	68
UNGARN	111	53	186	146
BULGAR			26	52
W RUSS	7	236	23	589
RUSSLD	8	68	155	100
S AFR			43	118
USA	547	1065	702	4338
KANADA	1	7	29	116
MEXIKO	2	42	74	358
BRASIL	1	23	3	206
SAUDIA	10	8	28	267
A EMIR			4	94
INDIEN	5	235	105	1787
THAIL	5	12	10	325
INDONE			13	89
SINGAP	2	12	9	146
CHINA	62	111	83	3917
TAIWAN			3	70
HONGK	2	27	24	451
AUSTRL	20	37	25	139
8461 10 00				
HOBELMASCHINEN F METALLBEARBEITUNG				
	STUECK		STUECK	
EINF	4*	629*	6*	630*
GEW DT	423		423	
EU	1	626	1	626
SPAN	1	626	1	626
AUSF	18*	81*	24*	128*
GEW DT	820		1656	
8461 20 00				
WAAGERECHT- U SENKRECHTSTOSSMASCH				
	STUECK		STUECK	
EINF	*	*	7*	93*

Wichtigste Ursprungs- und Bestimmungs-Laender	APRIL 1999 dt = 100kg	APRIL 1999 1000 DM	JAN./APR. 1999 dt = 100kg	JAN./APR. 1999 1000 DM
GEW DT			121	
EV			1	10
AUSF	4*	96*	13*	409*
GEW DT	46		361	
EU	2	87	5	214
OESTER	1	70	2	170
ISRAEL			2	84
8461 30 10				
RAEUMMASCHINE NUM GEST METALLBEARB				
	STUECK		STUECK	
EINF	*	*	1*	656*
GEW DT			164	
EU			1	656
G BRIT			1	656
AUSF	1*	1279*	5*	5578*
GEW DT	324		1012	
EU	1	1279	3	3419
FRANKR	1	1279	3	3419
CHINA			1	2139
8461 30 90				
AND RAEUMMASCHINEN F METALLBEARBTG				
	STUECK		STUECK	
EINF	1*	70*	1*	70*
GEW DT	20		20	
RUMAEN	1	70	1	70
AUSF	2*	531*	7*	1489*
GEW DT	126		317	
EU	1	486	2	540
ITAL	1	486	1	486
OESTER			1	54
CHINA			1	800
8461 40 11				
VERZAHNMASCH ZYL VERZAHN NUM GEST				
	STUECK		STUECK	
EINF	*	*	3*	940*
GEW DT			868	
AUS LG			1	152
POLEN			1	152
RUSSLD			1	108
USA			1	680
AUSF	6*	4029*	65*	40480*
GEW DT	579		6603	
EU	2	1114	20	14694
FRANKR			4	3039
ITAL			5	3493
DAENM			1	692
SPAN	1	340	6	4326
SCHWED			2	1529
OESTER	1	774	1	774
BELGI			1	841
SCHWZ			5	2105
TUERK			1	1034
UNGARN	1	932	2	1731
RUSSLD			1	1278
USA	1	466	22	11062
ARGENT			4	2544
INDIEN	2	1517	5	2773
CHINA			3	1678
TAIWAN			2	1581
8461 40 19				
AND VERZAHNMASCH F ZYL VERZAHNUNG				
	STUECK		STUECK	
EINF	5*	882*	22*	3527*
GEW DT	1099		1754	
EU	1	620	9	653
DAENM	1	620	1	620
SCHWZ			5	2107
TSCHE			1	106
USA	1	252	2	531
KANADA			2	120
AUSF	2*	74*	40*	4978*
GEW DT	98		1736	
EU	2	74	15	4217
FRANKR	1	56	7	120
ITAL	1	18	3	502
G BRIT			3	2952
SPAN			1	234
OESTER			1	409
SCHWZ			14	420
KANADA			1	54
SKOREA			2	210

Wichtigste Ursprungs- und Bestimmungs-Laender	APRIL 1999 dt = 100kg	APRIL 1999 1000 DM	JAN./APR. 1999 dt = 100kg	JAN./APR. 1999 1000 DM
8461 40 31				
VERZAHNMASCH AND VERZAHN NUM GEST				
	STUECK		STUECK	
EINF	1*	600*	4*	5036*
GEW DT	49		407	
SCHWZ	1	600	2	2411
USA			2	2625
AUSF	1*	890*	8*	8244*
GEW DT	235		1093	
EU			1	1222
ITAL			1	1222
SCHWZ	1	890	2	3360
USA			3	1452
INDIEN			1	1199
CHINA			1	1011
8461 40 39				
AND VERZAHNMASCH F AND VERZAHNUNG				
	STUECK		STUECK	
EINF	3*	157*	6*	229*
GEW DT	49		198	
PV			1	9
EU	1	156	2	197
G BRIT	1	156	2	197
AUSF	2*	52*	19*	1930*
GEW DT	152		947	
EU			6	1786
FRANKR			2	375
ITAL			3	1389
SKOREA	2	52	2	52
8461 40 71				
ZAHNFERTBEARBMA AB 0,01MM NUM GEST				
	STUECK		STUECK	
EINF	2*	2209*	10*	14097*
GEW DT	135		902	
AUS LG			1	860
SCHWZ	2	2209	9	13237
JAPAN			1	860
AUSF	4*	4890*	20*	19728*
GEW DT	339		1950	
EU	2	1016	10	8142
ITAL			4	2830
G BRIT			1	1265
SPAN	2	1016	5	4047
TUERK			1	275
POLEN	2	3874	2	3874
USA			6	6497
JAPAN			1	940
8461 40 79				
AND ZAHNFERTBEARBMA AB 0,01MM GEN				
	STUECK		STUECK	
EINF	1*	461*	3*	810*
GEW DT	590		862	
LV			1	238
EU	1	461	1	461
DAENM	1	461	1	461
SCHWZ			1	111
SKOREA			1	238
AUSF	2*	399*	5*	536*
GEW DT	410		570	
EU			3	137
ITAL			1	130
KANADA	1	254	1	254
SKOREA	1	145	1	145
8461 40 90				
AND ZAHNFERTIGBEARBEITUNGSMASCHINE				
	STUECK		STUECK	
EINF	3*	4099*	10*	7009*
GEW DT	257		465	
EU			1	78
ITAL			1	78
SCHWZ	3	4099	8	6930
AUSF	*	*	5*	74*
GEW DT			161	
EU			2	15

Wichtigste Ursprungs- und Bestimmungs-Laender	APRIL 1999 dt = 100kg	APRIL 1999 1000 DM	JAN./APR. 1999 dt = 100kg	JAN./APR. 1999 1000 DM
8461 50 11				
KREISSAEGEMASCHINEN F METALLBEARB				
	STUECK		STUECK	
EINF	1175*	1482*	3306*	5380*
GEW DT	936		3251	
EU	333	893	1251	3721
NIEDL	11	8	19	259
ITAL	300	768	1128	3036
SPAN	10	54	78	340
SCHWZ	5	186	34	743
TAIWAN	817	342	1993	806
AUSF	252*	2584*	1030*	10713*
GEW DT	640		3026	
EU	59	902	506	4342
FRANKR	13	55	215	1322
NIEDL	9	51	38	315
ITAL	6	31	30	179
G BRIT	11	601	49	871
IRLAND			2	312
DAENM	7	56	26	172
SPAN	1	3	13	141
SCHWED			25	157
OESTER	7	80	60	430
BELGI	5	25	42	421
SCHWZ	11	123	58	839
POLEN	27	246	77	870
TSCHE	2	35	18	260
UNGARN	4	30	11	163
S AFR	2	82	2	82
USA	114	638	209	2069
KANADA			11	90
MEXIKO	3	85	8	217
BRASIL			1	78
IRAN			6	86
ISRAEL			6	219
SINGAP	5	168	13	279
JAPAN	6	38	13	156
TAIWAN	5	126	6	163
AUSTRL			19	130
8461 50 19				
AND SAEGEMASCHINE F METALLBEARBEIT				
	STUECK		STUECK	
EINF	3260*	1098*	6633*	6580*
GEW DT	1058		5545	
PV			1	18
AUS LG			28	64
EU	71	246	840	1841
FRANKR			3	100
ITAL	69	242	819	1592
DAENM	2	4	3	67
SPAN			2	52
SCHWZ	4	73	86	1135
TUERK	10	45	33	196
TSCHE	69	268	323	1105
UNGARN	5	116	5	116
BULGAR			93	733
SLOWEN	4	6	27	142
KANADA			2	74
CHINA	2946	212	4564	345
TAIWAN	49	81	540	743
AUSF	1025*	5820*	2690*	28275*
GEW DT	3189		13796	
PV			1	18
EU	796	2903	1584	14699
FRANKR	255	940	370	2679
NIEDL	115	405	249	1604
ITAL	26	272	75	2205
G BRIT	143	242	292	1184
DAENM	60	224	112	558
GRIECH			32	106
PORTUG	2	70	9	245
SPAN	37	193	73	846
SCHWED	38	24	65	791
FINNL	8	53	19	255
OESTER	39	176	118	2662
BELGI	72	302	164	1498
NORWEG	52	210	81	392
SCHWZ	9	451	212	1976
POLEN	6	197	29	641
TSCHE	1	5	15	574
UNGARN	6	79	28	762
SLOWEN			3	365
AEGYPT	7	15	22	113
BOTSU			4	55
USA	102	716	513	4760
KANADA	7	361	19	1186
MEXIKO	4	82	5	319
BRASIL	1	113	3	598
ZYPERN	7	71	10	113
IRAN	2	371	2	371
ISRAEL	8	43	20	181
INDIEN			4	185
SINGAP	6	14	10	119
PHILIP	1	100	1	100
CHINA		13	4	128
JAPAN			22	102
8461 50 90				
TRENNMASCHINE F METALLBEARBEITUNG				
	STUECK		STUECK	
EINF	74*	849*	399*	4372*
GEW DT	114		949	

Wichtigste Ursprungs- und Bestimmungs-Laender	APRIL 1999 dt = 100kg	APRIL 1999 1000 DM	JAN./APR. 1999 dt = 100kg	JAN./APR. 1999 1000 DM
LV			1	37
AUS LG			15	6
EU	26	268	149	1041
ITAL			8	211
G BRIT	6	119	17	242
DAENM	20	149	97	536
SCHWZ	12	58	22	320
USA	8	500	32	2886
AUSF	24*	908*	128*	5189*
GEW DT	249		1199	
EU	9	582	64	2816
NIEDL			4	107
G BRIT	1	15	16	321
DAENM			1	72
SPAN	3	2	8	56
SCHWED			1	130
OESTER	2	524	21	2019
SCHWZ	2	50	7	240
ANDORR	1	72	1	72
POLEN	1	20	12	252
TSCHE	4	47	5	170
KASACH	3	56	3	56
USA			4	498
BRASIL			2	114
ISRAEL			1	73
SAUDIA			6	117
CHINA			2	390

8461 90 00

AND WERKZGMASCH SPANABHEB METBEARB

	STUECK		STUECK	
EINF	83*	650*	211*	2174*
GEW DT	497		961	
EU	65	184	142	1020
FRANKR	1	3	26	175
ITAL	44	180	80	812
SCHWZ	7	93	12	144
TSCHE			23	130
UNGARN	2	279	2	279
W RUSS	3	64	3	64
ISRAEL			2	410
AUSF	135*	5375*	844*	9560*
GEW DT	1434		2158	
EU	86	114	652	1386
FRANKR			103	691
SPAN	2	76	165	117
SCHWED			9	123
FINNL			6	107
OESTER			28	165
TSCHE			3	259
UNGARN	3	41	6	147
USA	31	5066	131	7014
CHINA			2	294

8462 10 10

FREIFORMSCHMIEDEMASCH USW NUM GEST

	STUECK		STUECK	
EINF	5*	12448*	7*	19409*
GEW DT	1825		2734	
EU	1	1700	1	1700
OESTER	1	1700	1	1700
SCHWZ	4	10748	5	17656
TSCHE			1	53
AUSF	1*	3456*	9*	17415*
GEW DT	708		5243	
EU			5	7415
FRANKR			2	7035
ITAL			1	279
FINNL			1	93
USA	1	3456	3	9550
JAPAN			1	450

8462 10 90

AND FREIFORMSCHMIEDEMASCHINEN USW

	STUECK		STUECK	
EINF	10*	839*	56*	11436*
GEW DT	1436		6373	
AUS LG	1	5	2	3054
EU	1	320	3	1650
FRANKR			2	1330
ITAL	1	320	1	320
NORWEG			3	368
SCHWZ			2	3155
TUERK			2	69
TSCHE	2	407	12	909
UNGARN	2	82	2	82
RUMAEN	1	2	2	186
RUSSLD	1	22	12	194
SLOWEN			1	1572
USA			10	3181
KANADA			3	60
AUSF	13*	5825*	56*	28880*
GEW DT	1978		18582	
EU			12	691
FRANKR			3	156
SPAN			2	90
OESTER			1	374

Wichtigste Ursprungs- und Bestimmungs-Laender	APRIL 1999 dt = 100kg	APRIL 1999 1000 DM	JAN./APR. 1999 dt = 100kg	JAN./APR. 1999 1000 DM
TSCHE	2	100	7	488
RUSSLD	5	5256	5	5256
SLOWEN			1	122
USA	1	79	18	21145
MEXIKO			2	249
IRAN	1	100	1	100
INDIEN	1	24	4	508
CHINA	1	225	1	225

8462 21 05

BIEGEMASCH F HALBLEITBELEM NU GEST

	STUECK		STUECK	
EINF	*	*	1*	392*
GEW DT			28	
USA			1	392
AUSF	11*	438*	55*	1650*
GEW DT	8		55	
EU			39	224
ITAL			10	96
USA	6	91	8	544
INDIEN	4	69	4	69
MALAYS			1	269
TAIWAN	1	278	2	531

8462 21 10

BIEGEMASCH USW NUM GEST FLACHERZGN

	STUECK		STUECK	
EINF	43*	6197*	229*	27358*
GEW DT	4542		20773	
EU	42	6113	191	24132
FRANKR	24	2461	112	10576
NIEDL	1	188	2	502
ITAL			9	715
SCHWED			6	603
OESTER	14	3131	46	9735
BELGI	3	333	16	2001
SCHWZ	1	84	17	2655
TUERK			15	200
SLOWAK			2	264
USA			1	51
AUSF	91*	12547*	222*	28267*
GEW DT	6531		18114	
EU	48	7998	94	14807
FRANKR	10	804	11	928
NIEDL	6	1076	19	3809
ITAL	8	2702	12	3047
G BRIT	13	1263	15	1456
IRLAND			3	680
DAENM	1	90	6	761
PORTUG			1	321
SPAN			2	405
SCHWED	7	909	11	1376
OESTER	3	1164	10	1967
BELGI			4	57
NORWEG			9	1177
SCHWZ	4	400	10	1252
TUERK	1	138	1	138
POLEN	7	361	19	1823
TSCHE	1	100	5	428
UNGARN			8	828
SLOWEN	1	42	2	134
KROAT	2	176	4	279
B HERZ			1	73
AEGYPT			6	494
S AFR	1	134	2	137
USA	25	2824	56	5629
KANADA			1	316
A EMIR			1	148
PAKIST			1	65
HONGK	1	374	1	374
AUSTRL			1	132

8462 21 80

AND BIEGEMASCH USW NUMER GESTEUERT

	STUECK		STUECK	
EINF	73*	890*	138*	7450*
GEW DT	736		2940	
EU	1	46	12	2268
FRANKR	1	46	3	608
ITAL			4	1140
G BRIT			3	412
SCHWED			1	96
SCHWZ	3	199	20	3389
TUERK	54	294	61	369
RUMAEN			5	94
USA	1	280	5	468
JAPAN			4	682
AUSF	2*	358*	67*	12395*
GEW DT	115		4111	
EV			1	421
EU			12	4590
FRANKR			5	1247
NIEDL			1	91
ITAL			1	743
IRLAND			1	529
GRIECH			1	497
SPAN			1	831
SCHWED			1	273
OESTER			1	379
NORWEG			1	97

Wichtigste Ursprungs- und Bestimmungs-Laender	APRIL 1999 dt = 100kg	APRIL 1999 1000 DM	JAN./APR. 1999 dt = 100kg	JAN./APR. 1999 1000 DM
SCHWZ	1	356	6	1204
TUERK			5	332
POLEN			1	104
TSCHE			3	191
SLOWAK			1	885
KASACH			1	55
GHANA			10	453
USA			10	1709
KANADA			1	1435
BRASIL			2	341
PHILIP			4	104
CHINA			3	751

8462 29 05

BIEGEMASCH USW F HALBLEITBEL N NUM

	STUECK		STUECK	
EINF	*	*	1*	409*
GEW DT			11	
JAPAN			1	409
AUSF	*	*	1*	3*
GEW DT			1	

8462 29 10

AND BIEGEMASCH USW FLACHERZGNBEARB

	STUECK		STUECK	
EINF	191*	1763*	637*	7076*
GEW DT	1538		11289	
AUS LG			1	72
EU	74	404	209	2150
FRANKR	8	19	16	129
ITAL			7	90
DAENM	57	163	143	508
BELGI	4	156	24	1329
NORWEG			2	1102
SCHWZ	3	650	7	978
TUERK	25	173	109	1053
POLEN	45	41	64	445
TSCHE	36	29	152	431
SLOWAK	1	26	5	114
UNGARN	1	92	3	104
RUMAEN			4	61
SINGAP	2	260	2	260
CHINA			72	99
JAPAN			3	188
AUSF	370*	3830*	1812*	23895*
GEW DT	1195		6666	
EU	362	1931	1716	5849
FRANKR	57	156	385	642
NIEDL	19	37	62	204
ITAL	101	306	274	990
G BRIT	10	62	15	526
DAENM	32	133	148	315
GRIECH			5	119
PORTUG	4	71	4	71
SCHWED	5	908	63	1036
OESTER	16	39	373	1020
BELGI	48	165	282	836
SCHWZ			8	1278
POLEN	1	35	15	2169
TSCHE			6	312
UNGARN	1	30	7	707
RUSSLD			3	524
TUNES	1	1000	1	1000
LIBYEN			1	80
AEGYPT	1	35	10	162
S AFR			1	690
USA	3	522	13	2550
KANADA			7	2772
PERU			1	192
BRASIL			2	2476
CHILE			1	781
IRAN			1	220
A EMIR			2	672
INDIEN			2	143
BANGLA	1	277	1	277
PHILIP			2	334
SKOREA			3	489
JAPAN			1	57

8462 29 91

AND BIEGEMASCH USW HYDRAUL ARBEIT

	STUECK		STUECK	
EINF	141*	1921*	687*	6555*
GEW DT	2568		7317	
LV			2	122
EU	17	1416	238	3726
FRANKR	5	106	15	156
NIEDL	1	2	12	187
ITAL	5	716	134	2094
DAENM			56	209
SCHWED			3	193
OESTER			8	167
BELGI	6	592	8	693
NORWEG			1	156
SCHWZ	2	40	20	835
TUERK	4	97	9	623
ESTLD	6	69	6	69
POLEN			3	110
SLOWAK	91	187	122	373
USA	18	93	22	101
SKOREA			1	59

Wichtigste Ursprungs- und Bestimmungs-Laender	APRIL 1999 dt = 100kg	APRIL 1999 1000 DM	JAN./APR. 1999 dt = 100kg	JAN./APR. 1999 1000 DM
JAPAN			5	229
AUSF	166*	3322*	417*	16495*
GEW DT	2723		10862	
EV			1	208
LV			1	101
EU	139	966	275	4187
FRANKR			8	455
NIEDL	5	170	19	711
ITAL	34	95	48	173
G BRIT	3	101	7	323
DAENM	44	155	72	351
GRIECH			4	87
SPAN	3	191	8	1435
SCHWED	26	97	44	232
OESTER	15	116	25	271
NORWEG	3	52	13	200
SCHWZ	2	149	9	655
TUERK			1	60
POLEN	4	65	14	1205
TSCHE			30	2153
SLOWAK			2	105
UNGARN			8	456
RUMAEN			1	120
LIBYEN			1	250
AEGYPT	3	111	4	319
S AFR			1	344
USA	3	246	8	2322
MEXIKO	4	560	7	1676
BRASIL			3	177
BOLIV			2	93
ZYPERN			2	582
SINGAP	1	144	2	156
CHINA	2	973	3	1030

8462 29 98

AND BIEGE- ABKANTMASCH USW N NUMER

	STUECK		STUECK	
EINF	867*	2840*	1760*	10191*
GEW DT	1136		4586	
AUS LG	62	22	62	22
EU	757	1206	1458	3299
FRANKR	13	76	67	906
ITAL	33	717	192	1587
G BRIT	680	386	680	386
DAENM			47	112
SPAN	30	25	467	274
SCHWZ	11	736	115	2947
TUERK	15	115	16	126
TSCHE	22	16	65	122
UNGARN	1	1	6	170
SLOWEN	10	721	24	826
USA			8	2621
AUSF	534*	5884*	2128*	17382*
GEW DT	14348		19006	
LV	1	50	1	50
PV	1	53	1	53
EU	147	862	708	2648
FRANKR	12	702	93	1009
NIEDL	4	9	93	238
G BRIT	1	7	121	242
SPAN			15	457
SCHWED	3	9	35	92
OESTER	83	96	198	301
BELGI	15	14	51	150
NORWEG	7	155	37	676
SCHWZ	14	254	59	714
TUERK	11	36	20	293
POLEN	28	925	146	2139
TSCHE	13	529	109	938
UNGARN	11	410	59	756
UKRAIN	2	6	8	114
USBEK			1	106
SLOWEN	2	161	16	303
KROAT	7	31	12	114
TUNES	1	20	5	132
LIBYEN			1	80
AEGYPT	2	5	4	317
S AFR	126	226	316	430
BOTSU			11	121
USA	20	728	85	2257
KANADA	2	56	12	301
MEXIKO	39	60	83	144
PERU			3	1204
ARGENT	8	68	34	288
ISRAEL	1	1	6	92
SAUDIA			5	176
BAHRAI			2	124
A EMIR			4	248
MALAYS	1	220	1	220
SINGAP	3	760	12	798
PHILIP			57	185
CHINA	40	50	155	561

8462 31 00

SCHEREN NUMERISCH GESTEUERT

	STUECK		STUECK	
EINF	36*	934*	71*	3733*
GEW DT	1443		4211	
EU	34	874	58	2277
FRANKR	8	452	23	1321
ITAL			1	83
BELGI	26	422	34	873
SCHWZ	1	4	10	648
TUERK	1	56	1	56
JAPAN			2	752
AUSF	3*	321*	18*	3493*
GEW DT	260		1965	
EU			8	797
NIEDL			2	129
OESTER			2	83
BELGI			3	545
SCHWZ	1	159	2	359
ANDORR			1	236
POLEN	1	62	1	62
TSCHE			1	109
UNGARN	1	100	1	100
RUMAEN			1	106
AEGYPT			1	575
USA			1	1129

8462 39 10

AND SCHEREN F METALLFLACHERZEUGNIS

	STUECK		STUECK	
EINF	142*	532*	314*	3608*
GEW DT	1163		4894	
EU	6	78	39	553
FRANKR			3	105
DAENM	6	78	33	337
BELGI			2	93
SCHWZ	3	108	5	1537
TUERK	99	230	197	986
TSCHE			1	210
UNGARN	1	26	12	185
CHINA	3	68	3	68
AUSF	118*	1251*	618*	5604*
GEW DT	893		2948	
EU	18	187	133	1390
NIEDL	4	80	26	382
ITAL	1	6	13	156
DAENM	1	1	9	282
OESTER	4	64	21	252
NORWEG	1	27	3	106
SCHWZ	6	118	13	266
TUERK	1	139	1	139
TSCHE	3	74	16	104
USA	14	466	15	872
MEXIKO	1	110	1	110
BRASIL			23	2030

8462 39 91

AND SCHEREN HYDR ARB AND MET-ERZGN

	STUECK		STUECK	
EINF	21*	1040*	59*	1898*
GEW DT	1067		3398	
EU	5	744	6	749
ITAL	1	717	1	717
SCHWZ	2	71	3	90
TUERK	2	46	5	127
RUMAEN	10	136	35	757
AUSF	16*	413*	53*	10173*
GEW DT	696		4463	
EU	11	100	23	340
NIEDL	1	25	4	152
OESTER	1	2	4	84
SCHWZ			5	507
POLEN	1	86	4	183
TSCHE	1	141	3	248
UNGARN			1	75
BOTSU			1	95
USA			2	99
INDONE	1	67	1	67
CHINA			1	151
TAIWAN			1	8190
AUSTRL			1	50

8462 39 99

AND SCHEREN F AND METALLERZEUGNIS

	STUECK		STUECK	
EINF	10*	253*	112*	1805*
GEW DT	368		2229	
EU	7	225	36	1199
DAENM	2	32	7	141
BELGI	5	193	26	1008
SCHWZ	2	1	8	377
USA			2	50
AUSF	29*	568*	450*	4480*
GEW DT	1188		4819	
EU	7	55	330	216
NORWEG	1	32	5	166
SCHWZ	3	56	6	109
POLEN	3	63	4	71
TSCHE	3	46	5	121
UNGARN	2	10	14	119
RUSSLD			3	66
AEGYPT			7	313
USA	5	192	57	803
PERU			3	506
IRAN			1	116
CHINA			4	1691

8462 41 10

LOCHSTANZ USW NUM GEST METFLACHERZ

	STUECK		STUECK	
EINF	31*	3353*	151*	22616*
GEW DT	3104		16374	
EU	24	1239	117	8798
FRANKR	24	1239	110	7566
OESTER			5	903
BELGI			1	200
SCHWZ	3	1073	9	5029
USA	2	609	9	3594
JAPAN	2	532	16	5195
AUSF	40*	14908*	172*	66218*
GEW DT	4769		20485	
EU	16	7092	90	38712
FRANKR	4	1368	19	6678
NIEDL			7	3976
ITAL	5	1979	21	5611
G BRIT			7	2502
IRLAND			1	792
DAENM	1	1063	1	1063
SPAN	3	1339	19	7725
SCHWED			2	1745
FINNL			2	2334
OESTER	2	1074	7	4515
BELGI	1	269	4	1771
NORWEG	1	110	1	110
SCHWZ	5	1310	10	2557
MALTA			3	1266
TUERK	3	712	3	712
POLEN	1	47	5	1096
TSCHE	1	395	3	1115
SLOWAK			5	989
UNGARN	1	515	8	987
SLOWEN			1	514
AEGYPT			1	1365
S AFR	1	318	2	434
USA	7	2693	26	10773
KOLUMB	1	387	1	387
BRASIL	2	929	2	929
ARGENT			1	71
INDONE			2	452
SINGAP			1	292
CHINA	1	400	1	400
SKOREA			1	738
JAPAN			3	1534
HONGK			2	685

8462 41 90

LOCHSTANZ USW NUM GEST AND MET-ERZ

	STUECK		STUECK	
EINF	11*	521*	18*	2159*
GEW DT	66		376	
SCHWZ	2	477	7	1995
UKRAIN			2	120
AUSF	*	*	8*	1662*
GEW DT			1255	
UNGARN			2	68
RUMAEN			3	476
AEGYPT			1	68
USA			1	923
AUSTRL			1	127

8462 49 10

AND LOCHSTANZ USW F METFLACHERZGN

	STUECK		STUECK	
EINF	259*	696*	559*	4399*
GEW DT	184		2846	
AUS LG	1	9	2	20
EU	7	473	97	2258
NIEDL	2	465	2	465
ITAL			33	379
G BRIT			23	360
BELGI	4	6	35	1040
SCHWZ			8	1253
TSCHE			2	76
UKRAIN			5	232
RUSSLD	1	9	3	208
USA	1	106	1	106
JAPAN	250	108	250	108
TAIWAN			2	71
AUSF	90*	2127*	420*	5212*
GEW DT	841		2371	
EU	72	1119	322	2851
FRANKR	13	209	32	381
NIEDL	6	56	25	338
ITAL	22	214	154	418
G BRIT	5	77	9	483
DAENM	9	34	15	93
SPAN	10	17	19	153
FINNL	1	357	2	358
OESTER	1	1	22	199
BELGI	4	146	16	369
ISLAND	4	69	5	91
SCHWZ	6	184	14	496
TSCHE	2	59	5	245
UNGARN	1	450	2	548
USA	1	11	35	321
MEXIKO			1	52
A EMIR			1	55
JAPAN			3	106

Wichtigste Ursprungs- und Bestimmungs-Laender	APRIL 1999 dt = 100kg	APRIL 1999 1000 DM	JAN./APR. 1999 dt = 100kg	JAN./APR. 1999 1000 DM
HONGK	1	203	1	203
8462 49 90				
AND LOCHSTANZ USW F AND MET-ERZGN				
	STUECK		STUECK	
EINF	154*	4438*	549*	11277*
GEW DT	1242		4104	
EU	8	893	127	2716
ITAL	5	91	21	520
DAENM	1	202	1	202
SPAN			73	1158
SCHWED			2	69
BELGI	2	600	29	761
SCHWZ	7	3273	29	7912
TSCHE	2	42	37	116
USA	16	5	24	128
JAPAN	1	125	1	125
TAIWAN	12	84	45	215
AUSF	73*	1244*	287*	2705*
GEW DT	749		1665	
PV	1	49	1	49
EU	26	117	202	1022
FRANKR	3	18	14	171
NIEDL	1	19	56	98
DAENM	3	3	12	161
FINNL	2	3	12	80
OESTER	5	30	33	275
BELGI			6	125
SCHWZ	3	108	11	408
RUSSLD	2	52	3	56
SLOWEN	4	261	4	261
USA	11	147	13	177
MEXIKO	7	378	7	378
8462 91 10				
HYDR PRESSEN Z FORM MET-PULVER USW				
	STUECK		STUECK	
EINF	*	*	2*	909*
GEW DT			290	
SCHWZ			1	884
AUSF	8*	3487*	25*	6472*
GEW DT	1383		2305	
EU	4	1182	12	2328
NIEDL			1	200
ITAL			3	649
G BRIT	1	530	1	530
DAENM	1	640	1	640
OESTER			2	219
USA			5	1600
BRASIL	3	882	3	882
IRAN			4	239
TAIWAN	1	1423	1	1423
8462 91 50				
AND HYDR PRESS NUMER GEST F METBEA				
	STUECK		STUECK	
EINF	3*	140*	20*	2904*
GEW DT	136		1292	
EU			2	475
ITAL			1	366
OESTER			1	110
LIECHT			2	599
SCHWZ			3	212
TSCHE	3	140	11	463
USA			2	1154
AUSF	8*	35777*	39*	84010*
GEW DT	12819		57769	
EU	1	116	7	6655
FRANKR			4	3490
NIEDL	1	116	1	116
G BRIT			1	2870
OESTER			1	179
SCHWZ	1	1945	2	4083
TSCHE			1	1052
USA	1	32595	20	65420
KANADA			2	4562
BRASIL	5	1121	5	1121
LIBAN			1	196
INDIEN			1	921
8462 91 90				
AND HYDR PRESSEN F METALLBEARBEITG				
	STUECK		STUECK	
EINF	180*	1439*	536*	6969*
GEW DT	1266		4454	
LV			3	8
AUS LG	1	1	1	1
EU	36	592	319	1767
ITAL	29	578	282	863
G BRIT			10	305
SCHWED			12	101
BELGI			1	445
NORWEG	2	62	3	123
SCHWZ	4	78	11	3581
TUERK	1	7	2	374
POLEN	124	417	125	502
TSCHE	4	82	9	86
UNGARN	2	57	42	95
INDIEN	4	119	4	119
JAPAN	1	1	3	257
AUSF	64*	7632*	255*	26992*
GEW DT	3532		15276	
EU	37	1712	157	5642
FRANKR	6	145	48	585
NIEDL	3	39	21	281
ITAL	2	31	8	1338
G BRIT	4	58	8	131
DAENM	2	29	6	145
GRIECH	5	1311	6	1316
SPAN			7	595
SCHWED	3	10	6	461
FINNL			3	128
OESTER	8	48	20	138
BELGI	4	41	20	502
SCHWZ	1	248	11	1807
POLEN	1	21	14	745
TSCHE	1	41	12	1149
SLOWAK			3	1188
UNGARN			7	578
RUSSLD			1	847
AEGYPT	7	537	9	545
S AFR	1	78	2	216
USA	12	4353	18	12118
MEXIKO			1	230
BRASIL			1	255
LIBAN			1	60
KUWAIT	1	65	1	65
INDIEN			1	235
SKOREA	1	541	1	541
JAPAN			4	532
TAIWAN			1	104
8462 99 10				
AND PRESSEN Z FORM V METPULVER USW				
	STUECK		STUECK	
EINF	*	*	11*	365*
GEW DT			188	
EU			10	226
ITAL			1	167
TUERK			1	139
AUSF	2*	2837*	14*	10065*
GEW DT	754		2738	
EU			4	2004
ITAL			2	1294
G BRIT			1	194
SPAN			1	516
S AFR			3	52
USA	2	2837	5	7381
AUSTRL			1	600
8462 99 50				
AND PRESSEN F METBEARB NUMER GEST				
	STUECK		STUECK	
EINF	2*	31*	5*	2371*
GEW DT	475		1550	
SCHWZ			1	1632
SLOWEN			1	402
USA			1	306
AUSF	1*	1604*	1*	1604*
GEW DT	415		415	
USA	1	1604	1	1604
8462 99 90				
AND PRESSEN F METALLBEARBEITUNG				
	STUECK		STUECK	
EINF	118*	4548*	400*	13822*
GEW DT	2393		9814	
LV	1	59	3	99
PV			15	20
AUS LG	1	68	2	110
EU	15	3199	73	5703
FRANKR			2	500
ITAL	13	3187	38	3660
G BRIT			2	342
SCHWED	1	8	2	58
OESTER			7	1022
SCHWZ	7	128	22	461
TSCHE	6	215	29	449
SLOWAK	1	34	48	292
UNGARN	8	299	13	430
BULGAR	2	316	15	1045
W RUSS			2	174
RUSSLD	1	68	3	76
SLOWEN	3	139	8	208
USA	5	74	39	2182
JAPAN			2	2344
TAIWAN			58	188
AUSF	702*	22245*	2972*	79256*
GEW DT	8336		33271	
EV	1	59	1	59
LV	2	4234	3	4413
PV	4	175	5	333
EU	188	3149	1144	18086
FRANKR	59	756	399	6472
NIEDL	8	142	84	1493
ITAL	15	409	61	2209
G BRIT	37	45	116	540
DAENM	1	4	129	369
GRIECH	5	319	7	328
PORTUG	4	336	10	2388
SPAN	26	416	97	1479
SCHWED	12	190	67	896
FINNL	1	1	29	191
OESTER	7	9	81	1157
BELGI	13	522	52	562
SCHWZ	167	1946	270	4464
ESTLD			7	50
POLEN	4	825	29	1240
TSCHE	6	415	30	4305
SLOWAK			13	707
UNGARN	27	472	65	1829
RUMAEN	12	109	21	171
BULGAR	2	110	4	297
SLOWEN	1	465	2	857
KROAT	2	425	2	425
MAROKK			3	333
ALGER			1	218
TUNES	2	17	13	155
AEGYPT			6	73
S AFR	1	78	13	321
USA	244	13118	921	16878
KANADA			2	112
MEXIKO	7	517	28	1903
PERU			6	891
BRASIL	4	378	7	658
URUGU				308
ARGENT			3	250
ISRAEL			2	683
A EMIR			1	419
INDIEN			18	486
THAIL			6	780
MALAYS	1	67	2	87
PHILIP			1	305
CHINA			61	21170
JAPAN	2	28	183	204
AUSTRL	2	33	3	146
8463 10 10				
DRAHTZIEHMASCHINEN				
	STUECK		STUECK	
EINF	8*	486*	14*	1011*
GEW DT	131		503	
EU			2	117
ITAL			2	117
SCHWZ	1	216	1	216
SLOWAK	1	65	5	473
USA	6	205	6	205
AUSF	26*	9344*	191*	35169*
GEW DT	3183		12553	
EU	10	3699	31	9871
FRANKR	3	2089	7	4343
NIEDL			1	122
G BRIT	2	625	6	1770
GRIECH			2	551
SPAN	5	985	14	2769
BELGI			1	316
SCHWZ	3	244	6	897
TUERK			2	1875
POLEN	1	6	10	3830
MAROKK	1	19	6	824
ALGER	5	924	5	924
AEGYPT	1	820	2	837
K VERD			1	114
GHANA			3	306
USA	2	2159	93	4824
KANADA			1	772
MEXIKO			2	841
SURIN			1	115
PERU			1	564
BRASIL			16	173
ARGENT			1	199
IRAN	1	90	1	90
A EMIR			1	1820
THAIL				390
VIETN	1	1009	1	1009
SINGAP			1	1380
CHINA			1	1506
TAIWAN				580
AUSTRL	1	374	1	1395
8463 10 90				
AND ZIEHBAENKE F STANGEN ROHRE USW				
	STUECK		STUECK	
EINF	4*	207*	59*	1246*
GEW DT	37		783	
EU	4	207	15	254
ITAL	4	207	14	250
LIECHT			33	345
SCHWZ			6	301
SLOWAK			2	299
AUSF	27*	5577*	43*	13121*
GEW DT	1458		3505	
EU			7	614
ITAL			3	470
SCHWED			1	80
BELGI			2	51
POLEN	8	520	10	777
SLOWAK			1	57
ALGER	1	115	1	115
USA	1	253	3	2289

Wichtigste Ursprungs- und Bestimmungs-Laender	APRIL 1999 dt = 100kg	APRIL 1999 1000 DM	JAN./APR. 1999 dt = 100kg	JAN./APR. 1999 1000 DM
MEXIKO	15	2542	16	2580
BRASIL			1	4300
SAUDIA			1	223
INDIEN	1	160	1	160
SKOREA	1	1987	1	1987
8463 20 00				
GEWINDEWALZ- OD GEWINDEROLLMASCH				
	STUECK		STUECK	
EINF	10*	237*	38*	2242*
GEW DT	264		1197	
EU	1	35	6	481
ITAL			3	423
SCHWZ			2	828
POLEN	2	128	16	770
UKRAIN	5	56	8	86
AUSF	10*	1263*	46*	5219*
GEW DT	349		1222	
EU	1	401	13	1879
FRANKR			3	270
G BRIT			5	559
SPAN			2	202
SCHWED			1	436
FINNL	1	401	1	401
SCHWZ	1	14	5	534
TUERK			1	420
W RUSS	1	183	1	183
USA	1	374	6	1069
KANADA			1	188
MALAYS			2	253
CHINA			1	198
JAPAN	1	223	3	379
8463 30 00				
AND BE- VERARBMASCH F METALLDRAHT				
	STUECK		STUECK	
EINF	32*	1540*	103*	7698*
GEW DT	647		1965	
LV	1	98	5	302
EU	13	212	34	1941
NIEDL			1	388
ITAL	5	45	19	774
G BRIT	2	8	3	233
OESTER	2	114	4	428
SCHWZ	8	269	26	3243
POLEN	1	42	4	133
SLOWAK			3	246
S AFR	1	98	2	196
USA	1	383	9	623
KANADA	1	217	1	217
BRASIL	4	180	7	457
A EMIR			2	147
JAPAN	2	131	4	318
AUSF	123*	15739*	272*	34572*
GEW DT	3006		7131	
EV			2	265
8463 90 00				
AND MET-BE- VERARBEITMASCH SPANLOS				
	STUECK		STUECK	
EINF	87*	2099*	639*	10249*
GEW DT	461		2761	
LV			1	293
AUS LG	1	239	2	254
EU	8	979	65	4254
FRANKR			3	344
NIEDL			12	103
G BRIT			14	2376
SPAN			11	147
OESTER	1	939	3	1013
BELGI			1	149
SCHWZ	25	520	110	3036
TSCHE	40	343	354	1460
UNGARN			2	179
USA	5	124	48	285
INDIEN			6	94
TAIWAN	6	74	25	650
AUSF	173*	20111*	647*	72928*
GEW DT	4182		13401	
EU	105	10628	312	32727
FRANKR	9	985	50	3459
NIEDL	5	1370	16	4775
ITAL	18	4495	49	7203
G BRIT	11	1414	38	3066
IRLAND	2	87	4	173
DAENM	14	60	45	2921
PORTUG	6	422	11	493
SPAN	14	898	23	1131
SCHWED	5	702	21	4080
FINNL	3	6	9	1143
OESTER	10	93	31	3583
BELGI	8	96	13	684
SCHWZ	8	70	38	1322
TUERK	6	1388	22	1808
LETTLD			1	63
LITAU			1	77
POLEN	6	176	26	2832
TSCHE	5	524	33	1604
UNGARN			10	212

Wichtigste Ursprungs- und Bestimmungs-Laender	APRIL 1999 dt = 100kg	APRIL 1999 1000 DM	JAN./APR. 1999 dt = 100kg	JAN./APR. 1999 1000 DM
RUMAEN			1	58
RUSSLD	2	42	9	1218
SLOWEN	4	52	6	308
AEGYPT			4	688
S AFR	1	427	1	427
USA	18	2751	70	13758
KANADA	1	1115	11	2010
MEXIKO	1	23	3	338
BRASIL	1	404	39	4649
IRAN	7	1416	8	2048
INDIEN	1	15	11	1198
MALAYS			1	76
SINGAP	1	60	3	114
PHILIP			5	103
CHINA	1	829	17	1456
JAPAN	1	118	5	3637
8464 10 10				
SAEGEM F HALBLEITEREINKRISTALLBARR				
	STUECK		STUECK	
EINF	8*	1936*	33*	11426*
GEW DT	85		640	
SCHWZ			8	4160
SKOREA			1	432
JAPAN	8	1936	23	6806
AUSF	2*	1085*	2*	1085*
GEW DT	120		120	
SCHWZ	1	1046	1	1046
8464 10 90				
AND SAEGEM F STEINE AND MIN STOFFE				
	STUECK		STUECK	
EINF	4355*	1931*	27486*	6569*
GEW DT	999		5151	
EV	1	3	1	3
LV			1	54
EU	346	1089	2953	2930
NIEDL	1	1	33	84
ITAL	335	806	2882	2091
SCHWED	4	183	10	424
OESTER	3	76	17	280
SCHWZ	114	337	200	1208
TSCHE	8	30	260	392
UNGARN	235	148	795	414
UKRAIN			1	111
USA	1160	84	1192	260
CHINA	2490	122	20642	1081
JAPAN	1	106	2	109
AUSF	1050*	1626*	5771*	5677*
GEW DT	1102		3701	
EV			5	54
EU	598	905	3314	3245
FRANKR	20	83	117	468
NIEDL	148	137	525	241
ITAL	9	32	44	243
G BRIT	3	20	30	543
SPAN	3	42	36	154
SCHWED	2	90	33	99
OESTER	216	162	2071	603
BELGI	62	265	158	721
NORWEG	1	247	15	327
SCHWZ	38	46	290	449
POLEN	76	107	890	440
TSCHE	3	55	836	213
RUSSLD	41	13	58	389
USA	25	76	25	76
INDIEN			2	51
8464 20 05				
SCHLEIFMASCH USW Z BEARB V WAFERS				
	STUECK		STUECK	
EINF	4*	8420*	14*	21509*
GEW DT	105		344	
EU	1	442	2	1098
ITAL	1	442	1	442
G BRIT			1	656
USA	3	7978	9	15875
JAPAN			3	4536
AUSF	*	*	2*	158*
GEW DT			3	
SINGAP			2	158
8464 20 11				
SCHLEIF- POLIERMASCH F OPT GLAESER				
	STUECK		STUECK	
EINF	113*	622*	1137*	6516*
GEW DT	23		343	
PV	4	25	8	50
EU	47	514	203	4232
FRANKR	34	336	122	3151
G BRIT			3	178
SPAN	13	178	77	886
SCHWZ	1	30	53	1135

Wichtigste Ursprungs- und Bestimmungs-Laender	APRIL 1999 dt = 100kg	APRIL 1999 1000 DM	JAN./APR. 1999 dt = 100kg	JAN./APR. 1999 1000 DM
JAPAN	49	58	820	1108
AUSF	130*	4526*	595*	16501*
GEW DT	468		1274	
PV	4	24	4	24
EU	5	13	42	731
FRANKR	1	9	9	359
OESTER			6	313
SCHWZ	5	809	30	2279
POLEN			1	86
TSCHE	30	349	54	839
UNGARN			18	141
SLOWEN	1	80	1	80
BR JUG			5	169
USA	61	1952	297	8539
KANADA			46	590
BRASIL	4	659	9	765
CHILE			11	241
ISRAEL			1	600
THAIL			6	105
SINGAP			3	187
JAPAN	6	371	6	371
TAIWAN	3	122	3	122
HONGK	5	139	5	139
AUSTRL			12	69
NEUSEE			1	69
8464 20 19				
SCHLEIF- POLIERMASCHINEN F AND GLAS				
	DT		DT	
EINF	82*	127*	527*	1807*
AUS LG				50
EU	62	67	219	343
ITAL	52	39	200	292
SCHWZ			48	676
TSCHE	2	9	171	332
USA	18	51	88	476
JAPAN			1	80
AUSF	264*	2586*	1486*	9092*
EU	102	1128	418	3302
FRANKR	71	1030	152	1681
G BRIT	3	26	159	1213
BELGI			15	89
LETTLD			49	227
POLEN			183	144
TSCHE			41	132
UNGARN			24	68
RUMAEN	33	171	43	213
RUSSLD	50	200	52	276
USA	73	1037	318	2849
BRASIL			60	573
CHINA			212	1061
8464 20 20				
SCHLEIF- POLIERMASCHINE KERAM WARE				
	STUECK		STUECK	
EINF	*	*	1*	1*
GEW DT			6	
AUSF	1*	350*	3*	548*
GEW DT	24		48	
KROAT			2	198
KOLUMB	1	350	1	350
8464 20 95				
AND SCHLEIF- POLIERMASCH F STEINE USW				
	DT		DT	
EINF	519*	984*	1940*	6876*
PV			37	572
EU	262	529	1476	4477
ITAL	255	455	732	1502
G BRIT	4	51	10	108
SCHWED			31	156
OESTER			683	2596
SCHWZ	244	168	409	1848
USA	12	266	22	477
AUSF	492*	774*	1637*	4598*
PV			37	515
EU	237	675	801	2214
FRANKR	26	430	26	431
SPAN			75	99
SCHWED			266	470
FINNL	195	184	195	184
OESTER	15	55	104	676
BELGI		1	95	279
SCHWZ	1	26	158	1057
POLEN	230	25	310	110
TSCHE			93	114
NIGERI			15	60
USA	10	6	90	171
ISRAEL			30	534
OMAN			19	158

Wichtigste Ursprungs- und Bestimmungs-Laender	APRIL 1999 dt = 100kg	APRIL 1999 1000 DM	JAN./APR. 1999 dt = 100kg	JAN./APR. 1999 1000 DM
8464 90 10				
MASCH Z RITZEN V HALBLEITERSCHEIBEN				
	STUECK		STUECK	
EINF	*	*	*	*
AUSF	*	*	1*	38*
EU			1	38
8464 90 20				
MASCHINEN Z BEARB V KERAM WAREN				
	STUECK		STUECK	
EINF	236*	10*	481*	26*
GEW DT	6		21	
EU	16	1	206	15
AUSF	*	*	885*	55*
GEW DT			87	
EU			885	55
8464 90 80				
AND WERKZEUGMASCHINEN FUER STEINE USW				
	DT		DT	
EINF	714*	1265*	3271*	6748*
EV	14	58	14	58
LV		20		20
PV	45	43	160	149
EU	138	375	437	1349
FRANKR	1	13	32	256
ITAL	114	312	275	840
SPAN			51	70
LIECHT	39	256	175	1216
SCHWZ	213	361	1390	2823
LETTLD			126	67
POLEN	147	78	164	85
TSCHE	72	116	228	248
KANADA	3	6	83	285
CHINA	58	16	398	197
JAPAN			119	327
AUSF	1355*	4352*	5402*	19531*
LV	6	43	6	43
EU	539	1558	2319	8178
FRANKR	191	410	686	1947
NIEDL	142	265	223	497
ITAL	10	68	176	723
G BRIT	2	11	178	1121
DAENM	17	82	250	1229
PORTUG	1	5	88	140
SPAN	4	38	20	148
SCHWED	2	24	13	120
OESTER	142	467	522	1526
BELGI	18	110	139	543
NORWEG			131	213
LIECHT	8	66	24	194
SCHWZ	30	169	115	520
LETTLD			12	66
POLEN	5	24	283	553
TSCHE	12	70	107	889
UNGARN	2	8	64	292
UKRAIN			38	76
RUSSLD	185	623	214	819
SLOWEN			275	97
KROAT	15	65	15	65
USA	311	1072	1171	4559
MEXIKO	61	54	61	54
BRASIL			107	855
JORDAN	133	386	134	391
OMAN			98	628
SINGAP			4	107
CHINA	41	209	58	296
JAPAN			9	91
AUSTRL			96	265
8465 10 10				
KOMB HOLZBEARBMASCH EINZELHANDZUF				
	STUECK		STUECK	
EINF	57*	3965*	291*	7291*
GEW DT	1108		2877	
LV			1	105
EU	52	3936	257	5768
FRANKR	19	62	140	423
ITAL	30	3754	72	5642
DAENM	1	98	1	98
OESTER	1	19	42	600
TUERK			2	64
POLEN			1	105
TSCHE	1	12	14	123
SLOWEN			1	71
USA			6	111
AUSF	141*	3910*	586*	17357*
GEW DT	982		5390	
EV			1	105
LV			1	60
PV	1	13	1	13
EU	70	2025	318	7391
FRANKR	5	410	38	1478
NIEDL	27	154	124	807
ITAL			6	221
G BRIT	13	1140	35	2211
GRIECH	4	26	14	236
SPAN	3	141	16	444
OESTER	5	55	20	953
BELGI	7	65	40	924
SCHWZ	9	549	52	1540
TUERK	4	277	4	277
LITAU			1	320
POLEN	23	264	74	1004
TSCHE	1	15	6	90
SLOWAK			2	735
UNGARN	5	105	12	285
RUMAEN	2	58	11	307
RUSSLD	2	172	15	382
KASACH			1	227
SLOWEN	3	134	4	171
AEGYPT			1	86
USA	3	64	19	3538
VIETN			2	62
INDONE	1	20	11	322
CHINA	3	113	4	123
JAPAN			1	60
AUSTRL	2	53	3	91
8465 10 90				
KOMB HOLZBEARBMASCH AUTOMAT ZUFUHR				
	STUECK		STUECK	
EINF	55*	1621*	281*	8135*
GEW DT	508		4567	
EV			1	5
PV			1	72
EU	8	519	21	3499
NIEDL			1	131
ITAL	7	155	14	1512
SPAN			1	122
SCHWED			1	1350
OESTER	1	364	2	370
SCHWZ	3	463	51	1203
TUERK			1	140
POLEN			36	120
TSCHE	43	637	157	1768
SLOWAK			1	211
SINGAP			1	64
CHINA			1	140
JAPAN			1	72
TAIWAN			3	808
AUSF	206*	34963*	835*	172096*
GEW DT	10750		48122	
EV			1	168
PV			3	642
EU	100	14595	332	92545
FRANKR	10	1870	66	20610
NIEDL	1	134	20	4941
ITAL	22	4115	50	19582
G BRIT	19	2019	38	6578
IRLAND			3	382
DAENM	3	1108	11	3304
GRIECH	1	226	9	1593
PORTUG	15	217	27	1688
SPAN	8	1339	31	9100
SCHWED	1	215	11	2597
FINNL	1	183	8	1746
OESTER	8	2158	23	8179
BELGI	10	686	34	11920
LUXEMB	1	325	1	325
NORWEG	1	56	2	145
SCHWZ	11	1479	38	6434
TUERK	4	1090	13	1871
LETTLD			2	269
LITAU	3	447	5	559
POLEN	12	3505	51	15121
TSCHE	2	196	13	1595
SLOWAK			6	870
UNGARN	2	64	10	1033
RUMAEN	5	716	18	895
UKRAIN	2	174	3	245
W RUSS	1	193	17	2869
RUSSLD	3	1090	14	3885
KASACH	1	120	1	120
SLOWEN	1	698	2	1262
TUNES			2	421
AEGYPT			1	148
GHANA	2	35	4	125
KAMERU			1	227
S AFR			3	1008
USA	32	5022	160	22586
KANADA	7	1614	34	6627
MEXIKO			21	385
BRASIL			3	790
CHILE	1	822	2	1036
BOLIV	1	292	1	292
ARGENT	1	164	1	164
LIBAN			3	440
ISRAEL			4	632
A EMIR	1	132	2	334
THAIL	2	715	2	715
INDONE			2	576
PHILIP			12	614
CHINA	2	113	3	299
JAPAN	4	1441	7	1802
TAIWAN			1	58
HONGK	5	190	5	190
AUSTRL			31	2350
NEUSEE			3	548
8465 91 10				
BANDSAEGEN FUER HOLZ KORK BEIN USW				
	STUECK		STUECK	
EINF	2605*	924*	8946*	4241*
GEW DT	786		3934	
EU	95	199	1031	1841
FRANKR			18	131
ITAL	63	172	748	1094
SCHWED			1	268
BELGI			3	52
POLEN	53	342	99	1252
TSCHE	2	57	66	136
CHINA	1501	181	4284	644
TAIWAN	953	144	3122	470
AUSF	296*	744*	15999*	5968*
GEW DT	369		4382	
EV			2	28
EU	179	450	15002	4510
FRANKR	20	130	652	836
NIEDL	29	110	105	237
ITAL	6	11	158	120
G BRIT	6	13	12766	1881
PORTUG	21	62	189	100
SPAN	3	13	245	163
SCHWED			174	174
OESTER	80	45	444	655
BELGI	4	22	106	158
SCHWZ	16	59	127	211
TSCHE			505	162
RUMAEN			3	104
UKRAIN	4	3	7	200
W RUSS			5	86
RUSSLD	22	81	29	101
KROAT			2	93
8465 91 20				
KREISSAEGEN FUER HOLZ KORK USW				
	STUECK		STUECK	
EINF	30077*	4573*	72437*	17170*
GEW DT	5279		14942	
LV	1	21	1	21
EU	946	1420	6027	9321
FRANKR	18	31	64	130
ITAL	794	766	3467	3329
G BRIT			1794	1186
SPAN	2	72	6	251
OESTER	25	534	562	4332
SCHWZ	24	651	89	2230
POLEN	100	117	101	122
TSCHE	48	159	306	469
CHINA	27867	1885	62593	4222
JAPAN	200	52	1600	226
TAIWAN	880	244	1497	504
AUSF	6185*	15387*	34474*	72531*
GEW DT	7964		39456	
LV			1	31
EU	3528	7729	26498	40016
FRANKR	73	805	2524	5333
NIEDL	317	246	2301	4531
ITAL	150	1487	884	3811
G BRIT	98	27	3184	3199
IRLAND	3	1	197	508
DAENM	29	161	2826	1981
GRIECH	1	132	27	520
PORTUG	106	223	1565	1071
SPAN	27	337	1028	4641
SCHWED	238	1026	789	2189
FINNL	550	256	2258	1653
OESTER	1755	2916	5901	7130
BELGI	179	111	3012	3438
ISLAND	20	16	34	109
NORWEG	560	191	721	340
SCHWZ	338	825	1434	3046
TUERK	19	18	83	314
LETTLD	9	95	32	147
LITAU	1	22	9	111
POLEN	94	961	865	2571
TSCHE	52	81	1183	913
SLOWAK	28	37	54	247
UNGARN	80	144	198	398
RUMAEN	59	314	95	829
UKRAIN	24	18	168	176
W RUSS	2	117	12	256
RUSSLD	59	388	157	923
SLOWEN			348	244
KROAT	2	16	14	257
BR JUG			5	85
NIGERI	1	21	46	98
S AFR	8	7	23	206
USA	57	1815	412	14715
KANADA	7	652	27	2743
CHILE	1	25	5	94
ARGENT	7	6	15	173
ISRAEL	20	119	210	174
SAUDIA	120	46	380	134
A EMIR	266	252	276	340
CHINA	329	101	329	101
TAIWAN	1	20	38	103
HONGK			18	51
AUSTRL	302	1149	483	2225
NEUSEE			1	95

Wichtigste Ursprungs- und Bestimmungs-Laender	APRIL 1999 dt = 100kg	APRIL 1999 1000 DM	JAN./APR. 1999 dt = 100kg	JAN./APR. 1999 1000 DM
8465 91 90				
AND SAEGEMASCHINE F HOLZ KORK USW				
	STUECK		STUECK	
EINF	29179*	3280*	107940*	13755*
GEW DT	3432		12093	
AUS LG	25	48	77	148
EU	8	340	5418	4891
ITAL	4	177	5362	3545
OESTER	1	132	24	1296
SCHWZ	5	111	37	609
POLEN	10	54	163	430
TSCHE	4	12	21	210
USA	1	260	1	260
CHINA	21750	1645	83193	5207
JAPAN	125	97	197	207
TAIWAN	7273	725	18904	1871
AUSF	864*	4365*	5017*	20623*
GEW DT	2290		10261	
EU	797	905	4024	7507
FRANKR	3	233	44	802
NIEDL	149	146	1262	1222
ITAL	174	115	191	827
G BRIT	5	78	36	994
IRLAND	19	81	43	186
DAENM	241	71	367	513
SPAN			20	186
SCHWED			8	148
FINNL			15	603
OESTER	193	38	1726	499
BELGI	1	100	285	1474
NORWEG	1	79	2	109
SCHWZ	1	22	120	1149
TUERK			3	83
LETTLD			2	189
LITAU	4	156	7	184
POLEN	13	157	47	1035
TSCHE	2	56	623	210
UNGARN	2	48	19	152
RUMAEN	7	39	25	321
UKRAIN	2	810	5	1438
W RUSS	1	19	7	269
RUSSLD	1	400	17	909
KROAT	1	12	10	132
B HERZ			2	246
ELFBK	5	59	5	59
S AFR			3	140
USA	11	953	49	4325
KANADA	1	210	7	684
GUYANA	1	50	2	83
SURIN			1	68
CHILE			1	185
ARGENT			2	53
A EMIR	2	134	2	134
THAIL	1	109	1	109
CHINA	1	16	3	251
JAPAN			5	67
AUSTRL			4	157
NEUSEE			1	105
8465 92 00				
HOBEL- FRAES- KEHLMASCH F HOLZ USW				
	STUECK		STUECK	
EINF	791*	2872*	4883*	11988*
GEW DT	1970		7753	
PV	1	17	1	17
AUS LG			3	8
EU	146	1364	930	6853
FRANKR	27	33	347	812
NIEDL			4	277
ITAL	116	1298	537	4935
G BRIT			5	275
OESTER	3	33	31	253
BELGI			4	87
SCHWZ	7	51	28	609
POLEN	1	17	15	319
TSCHE	91	200	302	965
UNGARN	1	78	1	78
BULGAR	2	4	17	105
SLOWEN	115	634	211	1683
USA	8	179	30	378
CHINA	400	87	2515	228
TAIWAN	3	176	786	720
AUSF	674*	25443*	4045*	95031*
GEW DT	8056		30873	
PV			147	10
EU	282	12884	2599	52849
FRANKR	34	2012	230	5450
NIEDL	67	893	370	4955
ITAL	22	2006	220	9380
G BRIT	56	2423	830	9439
IRLAND	1	1	37	1104
DAENM	9	461	198	4694
GRIECH			29	76
PORTUG	6	366	37	1059
SPAN	9	543	109	1917
SCHWED	7	1645	124	6172
FINNL	14	478	130	824
OESTER	43	1594	181	4479
BELGI	14	462	103	3281
ISLAND			4	376
NORWEG	31	147	81	1491
SCHWZ	49	819	128	3020
TUERK	1	78	30	299
ESTLD	2	188	11	989
LETTLD	6	923	11	999
LITAU	3	122	8	426
POLEN	35	868	176	5738
TSCHE	6	50	182	333
SLOWAK			13	107
UNGARN	36	627	108	775
RUMAEN	33	193	65	1090
UKRAIN	4	44	12	471
W RUSS	4	76	4	76
RUSSLD	18	1176	65	2453
SLOWEN	2	98	19	635
KROAT	4	28	11	272
BR JUG			7	95
TUNES			1	87
GHANA	1	155	1	165
S AFR	34	452	34	452
USA	46	4078	210	11634
KANADA	4	256	26	1498
BRASIL			12	434
CHILE			3	370
PARAGU			1	75
ARGENT	3	170	5	384
LIBAN			1	96
ISRAEL	5	147	14	320
KATAR			1	60
A EMIR	1	12	6	102
THAIL	2	69	2	69
INDONE	3	592	6	659
SINGAP	6	395	23	1272
CHINA	4	86	12	417
SKOREA	1	185	3	703
JAPAN	2	390	15	961
HONGK			15	1039
AUSTRL	4	29	29	1100
NEUSEE			3	67
8465 93 00				
SCHLEIF- POLIERMASCHINE F HOLZ USW				
	STUECK		STUECK	
EINF	5921*	2389*	16511*	7296*
GEW DT	1498		4388	
PV	384	5	384	5
AUS LG			160	3
EU	216	1475	558	4581
NIEDL	23	3	73	122
ITAL	166	832	353	1959
OESTER	26	576	89	2222
BELGI	1	264	1	264
SCHWZ	12	414	55	1525
POLEN	20	81	60	317
SLOWAK	1	1	103	54
BULGAR	74	76	98	118
CHINA	4477	286	14415	550
AUSF	325*	9436*	1537*	23946*
GEW DT	3302		8589	
EU	222	5396	861	7616
FRANKR	23	107	149	439
NIEDL	37	127	120	313
ITAL	20	88	63	249
G BRIT	9	737	42	841
IRLAND	4	961	15	1028
GRIECH	1	211	2	238
PORTUG	7	839	27	1043
SPAN	10	1705	22	1750
SCHWED	50	59	181	254
FINNL	6	236	53	333
OESTER	31	305	91	567
BELGI	8	8	63	490
SCHWZ	41	619	183	1790
POLEN	11	329	29	1629
TSCHE	1	24	19	437
UNGARN	2	7	6	545
RUSSLD	7	248	11	514
SLOWEN	3	407	4	430
KROAT			1	81
SIMBAB			1	63
S AFR	1	77	6	755
USA	22	1818	231	5554
KANADA	1	169	2	409
MEXIKO			1	377
HONDUR			1	183
BRASIL			7	89
LIBAN	1	72	1	72
ISRAEL	1	101	1	101
KATAR			1	84
INDIEN			4	648
THAIL			1	86
INDONE			4	640
SINGAP			4	129
CHINA			4	299
SKOREA			2	712
HONGK	1	25	2	120
8465 94 00				
BIEGE- ZUSAMMFUEGEMASCH F HOLZ USW				
	STUECK		STUECK	
EINF	61*	3309*	227*	9219*
GEW DT	834		4278	
EU	27	1205	99	5411
G BRIT			1	748
DAENM			1	87
SPAN			1	240
OESTER	26	1202	93	4040
BELGI	1	3	2	263
NORWEG			1	134
SCHWZ	5	61	22	1197
TSCHE	3	71	6	210
USA	25	1959	36	2007
BRASIL			1	180
AUSF	115*	10165*	556*	52039*
GEW DT	3316		30520	
EV			1	16
PV	3	160	9	263
EU	40	711	194	12532
FRANKR	2	113	9	1397
NIEDL	4	146	9	250
ITAL			30	491
G BRIT	5	88	34	724
IRLAND			9	909
DAENM	1	82	5	192
SPAN	4	51	13	4159
SCHWED	1	22	7	78
FINNL			2	103
OESTER	19	114	49	1934
BELGI	3	74	17	2192
SCHWZ	5	91	15	1178
TUERK			1	3411
LETTLD			2	128
POLEN	5	348	29	857
TSCHE	6	251	16	535
UNGARN	5	313	9	518
RUMAEN	2	104	6	195
RUSSLD	1	586	9	1495
SLOWEN			1	241
KROAT			9	181
TUNES	1	75	3	275
AEGYPT			3	478
GHANA			2	354
SIMBAB			1	102
S AFR	1	51	9	226
USA	16	4832	74	9750
KANADA	4	464	15	8465
MEXIKO	9	195	27	1041
HONDUR			2	83
BRASIL			6	222
ARGENT	1	900	1	900
A EMIR	3	130	6	200
INDIEN			2	228
THAIL	2	271	35	734
INDONE			1	83
MALAYS			4	1111
CHINA			10	4521
SKOREA	2	532	2	532
JAPAN			3	238
HONGK	1	63	28	692
AUSTRL			3	82
8465 95 00				
BOHR- STEMMASCHINE F HOLZ KORK USW				
	STUECK		STUECK	
EINF	819*	1676*	1224*	5707*
GEW DT	929		2262	
AUS LG			2	137
EU	58	1173	274	3257
ITAL	43	1050	127	2518
OESTER	15	123	80	689
SCHWZ	12	29	18	1538
RUMAEN	55	59	107	117
USA	4	301	8	450
CHINA	680	72	684	74
AUSF	104*	8039*	495*	54728*
GEW DT	2131		12353	
PV			2	12
EU	47	947	210	13986
FRANKR	2	1	18	160
NIEDL	8	48	36	6875
ITAL			25	3657
G BRIT	9	408	14	684
DAENM	1	19	8	694
SPAN	4	54	15	349
SCHWED	4	54	10	85
BELGI	5	253	43	1171
SCHWZ	5	58	21	732
TUERK			1	201
POLEN	5	347	34	874
TSCHE			4	107
SLOWEN			3	77
USA	7	833	40	3650
BRASIL	3	126	6	191
ISRAEL			2	108
MALAYS			1	61
CHINA	7	812	9	1216
SKOREA	7	1324	10	1378
JAPAN		11	36	711
TAIWAN	12	2179	74	27115
HONGK	5	1303	15	4044
8465 96 00				
SPALT- HACK- SCHAELMA F HOLZ USW				
	STUECK		STUECK	
EINF	517*	1419*	3082*	8523*
GEW DT	1860		8426	
EV			1	10
LV			3	624
EU	465	1177	2920	6582
FRANKR	31	41	82	124
ITAL	164	249	1208	1035
DAENM	11	348	78	1130
OESTER	256	489	1545	4196
SCHWZ	1	19	6	109
LETTLD	35	145	81	284
POLEN	12	43	38	728
TSCHE	2	25	13	86
UNGARN			16	103
USA			1	142

Wichtigste Ursprungs- und Bestimmungs-Laender	APRIL 1999 dt = 100kg	APRIL 1999 1000 DM	JAN./APR. 1999 dt = 100kg	JAN./APR. 1999 1000 DM
AUSTRL			3	444
AUSF	167*	10367*	456*	24571*
GEW DT	4334		11088	
LV	1	33	1	33
EU	123	7867	279	14957
FRANKR	9	587	37	1700
NIEDL	11	221	26	1488
ITAL	3	307	9	464
G BRIT	2	149	23	1259
IRLAND	2	68	7	440
DAENM	1	51	5	154
PORTUG	5	415	6	455
SPAN	6	1832	8	2157
SCHWED	58	3961	74	5583
FINNL	11	146	15	309
OESTER	11	23	55	734
BELGI	3	93	12	195
SCHWZ	15	661	69	1654
TUERK			1	356
LETTLD	3	195	3	195
POLEN	1	48	11	807
TSCHE			12	936
SLOWAK	1	21	3	272
UNGARN			1	139
RUMAEN	5	85	5	85
W RUSS			12	209
RUSSLD	1	80	1	80
GEORG			1	50
KROAT			2	174
B HERZ			1	78
TUNES			1	62
S AFR			4	185
USA	2	57	10	795
KANADA	2	300	6	516
VENEZU			2	485
BRASIL			1	70
ARGENT			4	250
MALAYS	1	130	3	709
JAPAN	6	484	9	868
TAIWAN	1	165	1	165
HONGK	1	165	1	165
8465 99 10				
DREHMASCHINE F HOLZ KORK USW				
	STUECK		STUECK	
EINF	559*	320*	4886*	1991*
GEW DT	299		2686	
LV			1	22
EU	1	19	47	132
ITAL	1	19	4	100
TUERK	1	54	1	54
POLEN			23	415
BULGAR	46	70	46	70
CHINA	25	38	4180	654
TAIWAN	485	121	544	573
AUSF	56*	374*	336*	2701*
GEW DT	134		660	
LV			1	29
EU	25	285	249	1063
G BRIT	12	78	34	182
OESTER	1	162	7	457
BELGI	2	29	28	241
POLEN	2	14	6	113
W RUSS			2	208
SIMBAB			1	71
USA	1	22	11	929
CHINA			2	177
8465 99 90				
AND WERKZEUGMASCH F HOLZ KORK USW				
	STUECK		STUECK	
EINF	8025*	4099*	68131*	19913*
GEW DT	2039		8807	
AUS LG	2	128	2	128
EU	7925	2886	65156	15096
FRANKR	4	15	20	175
NIEDL	2	7	65	453
ITAL	50	1339	247	9006
DAENM	1	8	29	158
OESTER	63	1065	212	3574
BELGI	3	31	23656	600
LUXEMB	7796	417	41920	1120
SCHWZ	38	426	203	2385
TUERK			4	100
TSCHE			11	73
SLOWAK	37	78	37	78
UNGARN			8	261
GEORG	1	5	4	59
USA	10	21	15	271
KANADA	1	415	4	903
CHINA	1	3	1591	183
TAIWAN	2	223	52	309
AUSF	746*	6101*	2368*	30066*
GEW DT	2216		10213	
EV			1	15
EU	653	2044	1968	10335
FRANKR	64	142	252	1427
NIEDL	134	74	390	922
ITAL	117	275	327	1350
G BRIT	9	471	33	638
IRLAND			4	575

Wichtigste Ursprungs- und Bestimmungs-Laender	APRIL 1999 dt = 100kg	APRIL 1999 1000 DM	JAN./APR. 1999 dt = 100kg	JAN./APR. 1999 1000 DM
GRIECH	13	128	40	488
SPAN	46	458	141	537
SCHWED	3	80	20	190
OESTER	82	280	226	2000
BELGI	93	77	305	2025
NORWEG			2	742
SCHWZ	3	171	21	2308
LETTLD			2	274
LITAU			6	216
POLEN	30	412	82	1170
TSCHE	1	48	14	660
UNGARN	1	25	20	1113
RUMAEN	4	121	30	422
W RUSS			25	189
RUSSLD	8	82	11	157
SLOWEN	1	20	2	106
AEGYPT	4	87	12	280
GHANA			2	148
S AFR			32	417
USA	20	1840	71	8387
KANADA			1	122
KOLUMB			1	85
BRASIL			2	171
CHILE	5	90	5	90
IRAN			1	220
ISRAEL			1	73
A EMIR	6	137	7	152
MALAYS	1	240	2	374
SINGAP	1	116	6	179
CHINA			13	224
JAPAN	2	416	5	771
TAIWAN			2	241
HONGK	2	230	2	230
8466 10 10				
DORNE SPANNZANGEN UND HUELSEN				
	DT		DT	
EINF	746*	5947*	2992*	21942*
EV	1	14	1	32
LV		7	1	141
AUS LG				2
EU	174	1396	832	3858
FRANKR	63	505	161	1648
ITAL	77	372	585	980
G BRIT	16	154	35	399
OESTER	12	275	34	561
LIECHT	13	157	66	915
SCHWZ	66	1557	241	6061
POLEN	15	42	187	496
TSCHE	138	443	505	1456
UNGARN	33	93	177	393
USA	70	1429	296	5227
ISRAEL	8	37	83	273
INDIEN	20	120	51	499
SKOREA	14	37	68	163
JAPAN	35	396	112	1480
TAIWAN	18	70	86	469
AUSF	631*	10039*	2795*	45405*
EV				63
PV	6	20	8	70
EU	350	4029	1617	21446
FRANKR	47	712	242	3928
NIEDL	36	346	162	1802
ITAL	66	767	283	3952
G BRIT	53	529	253	3579
DAENM	14	195	62	843
GRIECH	3	20	19	115
SPAN	31	304	142	1912
SCHWED	12	165	65	882
FINNL	8	81	41	427
OESTER	52	659	233	2799
BELGI	22	204	100	1068
NORWEG	1	32	10	203
SCHWZ	65	1310	351	6394
TUERK	12	148	43	879
POLEN	12	132	26	375
TSCHE	18	250	75	1120
SLOWAK	4	84	8	180
UNGARN	4	80	32	292
RUMAEN		9	1	85
SLOWEN	1	43	5	184
S AFR	1	35	20	168
USA	93	2395	324	8746
KANADA	6	116	19	490
MEXIKO	5	165	10	292
BRASIL	9	168	40	584
IRAN	3	68	9	80
ISRAEL	4	72	9	179
INDIEN	3	100	10	417
SINGAP	3	66	25	378
CHINA	4	71	10	218
SKOREA	5	130	17	476
JAPAN	10	192	37	798
TAIWAN	4	87	11	335
HONGK	2	47	11	242
AUSTRL	6	82	18	239
8466 10 31				
ANDERE WERKZEUGHALTER F DREHMASCHINEN				
EINF	580*	2965*	2260*	11823*
EV				12
AUS LG		3	1	5
EU	183	1261	631	5914
NIEDL	27	381	133	1850
ITAL	126	415	311	1342
G BRIT	4	59	29	191
IRLAND			1	98
DAENM	3	42	24	219

Wichtigste Ursprungs- und Bestimmungs-Laender	APRIL 1999 dt = 100kg	APRIL 1999 1000 DM	JAN./APR. 1999 dt = 100kg	JAN./APR. 1999 1000 DM
PORTUG		8	3	66
SCHWED	13	242	89	1628
OESTER	7	59	30	316
NORWEG	1	26	4	156
SCHWZ	11	254	22	933
TSCHE	191	231	1081	948
UNGARN	13	6	79	98
SLOWEN	25	60	40	98
USA	8	131	35	571
ISRAEL	3	52	14	250
INDIEN	105	456	132	559
SKOREA	1	24	21	188
JAPAN	17	393	102	1817
AUSF	560*	10537*	2326*	41530*
LV	1	65	1	65
EU	265	4648	1240	19720
FRANKR	42	1127	292	4982
NIEDL	51	526	96	1266
ITAL	84	1266	287	4797
G BRIT	14	388	106	2272
DAENM	6	111	38	590
PORTUG	1	5	57	270
SPAN	16	224	76	841
SCHWED	6	231	53	1324
FINNL	1	39	9	146
OESTER	36	566	190	2545
BELGI	7	127	28	508
NORWEG	4	65	24	318
SCHWZ	62	1014	219	5152
TUERK	2	40	7	158
POLEN	13	136	52	644
TSCHE	2	53	16	319
SLOWAK	1	30	31	407
UNGARN	5	27	70	392
RUSSLD	1	18	2	73
USA	109	2391	280	7135
KANADA	3	73	5	141
MEXIKO	13	296	82	1365
BRASIL	1	40	13	523
IRAN	7	84	13	177
JORDAN				76
KATAR				59
INDIEN	2	57	4	134
SKOREA	43	858	147	2265
JAPAN	14	450	62	1264
TAIWAN	8	162	31	600
8466 10 39				
ANDERE WERKZEUGHALTER				
EINF	1318*	8297*	3638*	30289*
EV	1	90	1	140
LV	1	42	30	2061
PV	2	6	3	10
AUS LG	4	2	31	28
EU	820	2549	1721	8816
FRANKR	75	298	263	874
NIEDL	17	244	41	601
ITAL	159	750	498	3480
G BRIT	546	964	744	2683
SPAN	3	38	79	221
SCHWED	2	71	20	404
OESTER	5	130	29	396
SCHWZ	177	3003	766	11602
POLEN	15	80	85	437
TSCHE	87	1168	194	2090
UNGARN	8	43	57	590
USA	30	612	150	3951
KANADA		4	3	174
MEXIKO				50
INDIEN	29	275	49	498
SKOREA	1	57	2	78
JAPAN	25	255	70	917
TAIWAN	30	74	232	509
AUSTRL		61	2	91
AUSF	3052*	20020*	11987*	80590*
LV	1	107	36	458
EU	2079	13357	6053	44919
FRANKR	94	1122	618	6537
NIEDL	1164	4162	2544	14643
ITAL	131	1261	409	4122
G BRIT	206	1322	1011	4264
IRLAND	18	125	42	310
DAENM	22	260	97	960
GRIECH	9	45	32	217
PORTUG	18	149	58	562
SPAN	139	1590	355	3511
SCHWED	105	1155	278	2903
FINNL	8	112	29	382
OESTER	114	1559	376	4715
BELGI	50	488	202	1776
NORWEG	6	58	33	258
LIECHT	36	175	270	1506
SCHWZ	496	1609	3199	10165
TUERK	4	81	12	288
POLEN	18	137	79	1110
TSCHE	25	332	469	1589
UNGARN	10	105	101	679
RUMAEN		1	1	68
SLOWEN	4	45	65	264
KROAT	1	9	9	200
GHANA			7	145
S AFR	10	76	32	367
USA	135	1799	683	10395
KANADA	8	180	33	427
MEXIKO	3	28	18	244
BRASIL	18	148	96	576
ARGENT		2	6	111
IRAN	5	27	9	111
ISRAEL	2	43	16	231
SAUDIA	11	74	14	157
INDIEN	9	164	31	470

Wichtigste Ursprungs- und Bestimmungs-Laender	APRIL 1999 dt = 100kg	APRIL 1999 1000 DM	JAN./APR. 1999 dt = 100kg	JAN./APR. 1999 1000 DM
MALAYS	53	101	217	405
CHINA	26	343	62	697
SKOREA	7	112	34	363
JAPAN	11	259	75	1441
TAIWAN	12	389	86	1537
HONGK	3	32	68	463
AUSTRL	17	90	50	440
8466 10 90				
SELBSTOEFFNENDE GEWINDESCHNEIDKOEPFE				
EINF	41*	649*	133*	2145*
EU	1	10	6	59
SCHWZ	37	607	116	1978
AUSF	28*	887*	257*	5921*
EU	6	190	151	3141
FRANKR		12	127	2353
ITAL	1	18	5	169
G BRIT	2	49	4	127
OESTER	1	19	4	98
SCHWZ	1	51	27	320
SLOWEN			1	71
USA	20	521	58	1586
BRASIL			13	96
JAPAN		4	1	152
8466 20 10				
WERKSTUECKGEBUNDENE VORRICHTUNGEN USW				
EINF	1498*	3156*	5881*	13437*
EV		9		9
LV			2	9
AUS LG			7	98
EU	1179	1596	4588	6522
FRANKR	910	809	3429	3117
ITAL	28	185	79	451
G BRIT	11	55	127	572
SPAN	216	360	835	1190
SCHWED	2	46	36	403
FINNL	1	54	2	97
OESTER	7	56	40	488
BELGI	3	20	21	88
SCHWZ	37	710	130	3454
TSCHE	82	157	326	733
SLOWAK	76	59	216	292
UNGARN	38	129	141	335
RUSSLD			98	66
USA	5	112	93	948
SKOREA			7	99
JAPAN	59	340	137	621
TAIWAN	3	6	90	188
AUSF	1393*	10235*	5418*	44382*
EV			22	317
PV	4	4	4	4
EU	638	6236	2442	21538
FRANKR	136	1335	388	3313
NIEDL	18	227	107	1081
ITAL	120	1301	354	4077
G BRIT	105	1083	473	4041
DAENM	8	62	65	332
PORTUG	4	40	25	240
SPAN	85	852	447	3730
SCHWED	33	246	125	841
FINNL	11	56	34	160
OESTER	90	802	268	2393
BELGI	23	202	133	1195
SCHWZ	126	276	392	1500
TUERK		2	16	238
POLEN	2	27	105	222
TSCHE	309	762	1080	4942
SLOWAK	21	149	110	1192
UNGARN	48	231	150	913
W RUSS	9	154	15	201
RUSSLD	100	99	126	414
SLOWEN	3	27	19	318
TUNES	14	92	64	605
S AFR	24	244	37	381
USA	35	645	379	5381
MEXIKO	4	57	193	1883
BRASIL	20	416	53	1459
CHINA	12	213	98	1148
SKOREA			29	331
JAPAN	13	404	48	859
AUSTRL		11	7	109
8466 20 91				
AND WERKSTUECKHALTER F DREHMASCHINE				
EINF	830*	2780*	2882*	9016*
EV	10	53	10	53
LV	8	11	30	59
AUS LG		13		13
EU	301	1193	767	3009
FRANKR	20	231	63	348
ITAL	90	366	311	1131
G BRIT	163	496	323	1119
OESTER	18	60	54	298
SCHWZ	8	156	40	856
TUERK	117	227	335	764
POLEN	104	112	659	836
TSCHE	82	125	270	390
SLOWEN	185	776	588	2146
USA	22	111	64	527
JAPAN	8	57	21	270
AUSF	779*	6178*	3127*	26256*

Wichtigste Ursprungs- und Bestimmungs-Laender	APRIL 1999 dt = 100kg	APRIL 1999 1000 DM	JAN./APR. 1999 dt = 100kg	JAN./APR. 1999 1000 DM
EV			3	13
LV			60	326
PV		11		11
EU	559	3807	1918	13334
FRANKR	66	564	318	2464
NIEDL	89	369	258	1013
ITAL	52	716	292	2475
G BRIT	35	356	146	1577
DAENM	128	558	260	1274
SPAN	32	226	88	827
SCHWED	22	219	95	560
FINNL	46	192	91	414
OESTER	32	387	184	1864
BELGI	47	169	131	596
NORWEG	1	15	35	249
SCHWZ	26	398	273	3418
TUERK	7	22	17	262
TSCHE	1	41	21	282
SLOWAK	8	155	17	303
UNGARN	7	74	19	283
SLOWEN	7	56	19	196
USA	93	812	460	3916
KANADA	1	12	24	215
MEXIKO	2	62	21	355
BRASIL	37	280	163	1052
INDIEN			23	598
CHINA	1	22	2	102
SKOREA	5	48	13	156
JAPAN	7	173	37	565
TAIWAN		1	15	222
8466 20 99				
AND WERKSTUECKHALTER				
EINF	1029*	4110*	3592*	14986*
LV			1	26
PV				11
AUS LG	1	1	32	38
EU	289	419	612	1509
FRANKR	35	127	67	249
ITAL	6	44	155	203
G BRIT	34	143	46	255
IRLAND			91	568
SPAN	1	3	22	62
OESTER	211	61	212	71
SCHWZ	52	713	272	2764
TUERK			79	85
POLEN	116	123	594	462
TSCHE	96	430	247	1354
SLOWAK	46	100	113	257
SLOWEN	40	160	153	488
USA	204	1163	688	4724
JAPAN	45	845	219	2625
TAIWAN	47	33	324	305
AUSF	780*	5551*	6547*	27525*
LV			41	189
EU	236	1775	3315	13706
FRANKR	37	297	422	3122
NIEDL	48	287	191	1324
ITAL	36	352	389	1886
G BRIT	20	155	477	1702
IRLAND		4	128	199
DAENM	8	57	58	319
SPAN	5	52	676	1363
SCHWED	3	44	200	1092
FINNL	5	25	46	276
OESTER	48	359	384	1442
BELGI	19	88	322	833
SCHWZ	250	1402	794	3490
POLEN	14	44	101	323
TSCHE	25	283	176	1174
UNGARN	8	57	103	705
W RUSS			3	56
RUSSLD	1	3	55	266
USA	164	971	513	3201
KANADA	7	44	1037	568
MEXIKO	4	227	9	320
BRASIL	2	43	31	407
PAKIST	1	72	1	72
CHINA	3	40	26	332
SKOREA	1	21	16	313
JAPAN	40	353	223	1272
TAIWAN	1	7	55	496
8466 30 00				
TEILKOEPFE AND SPEZVORRICHT WERKZEUGM				
EINF	435*	4306*	2250*	20489*
LV	4	85	22	607
PV			1	26
AUS LG	2	21	8	127
EU	103	546	621	5479
FRANKR	10	68	69	970
NIEDL	4	29	42	427
ITAL	21	165	225	795
G BRIT	56	90	58	161
SCHWED	7	111	134	2352
OESTER	4	60	91	702
SCHWZ	125	2302	600	9435
TSCHE	53	270	259	630
UNGARN	3	66	21	130
USA	74	668	101	1532
KANADA	11	137	11	140
BRASIL			18	518
CHINA	2	5	94	140
JAPAN	31	230	256	1932
TAIWAN	18	55	215	362
AUSF	1933*	11511*	5895*	39689*

Wichtigste Ursprungs- und Bestimmungs-Laender	APRIL 1999 dt = 100kg	APRIL 1999 1000 DM	JAN./APR. 1999 dt = 100kg	JAN./APR. 1999 1000 DM
LV	6	83	11	119
PV			8	180
EU	164	2714	2256	14505
FRANKR	49	486	254	2624
NIEDL	22	245	101	1726
ITAL	6	287	33	1061
G BRIT	4	132	51	960
IRLAND	7	69	7	103
DAENM	5	88	171	436
PORTUG	16	45	33	150
SPAN	3	102	1302	3034
SCHWED	9	246	103	840
FINNL	3	66	34	289
OESTER	23	707	100	2047
BELGI	17	232	67	1014
LIECHT			17	82
SCHWZ	338	2398	1105	7846
TUERK	1	16	12	100
POLEN	1	21	62	234
TSCHE	3	60	276	2918
UNGARN	19	345	103	954
USA	35	979	251	3962
KANADA	22	108	26	186
MEXIKO	35	532	161	1891
BRASIL	3	16	23	245
ISRAEL		6	21	509
SINGAP	12	82	18	183
CHINA	1282	3939	1377	4100
SKOREA	1	31	80	475
JAPAN	1	91	26	733
8466 91 15				
TEIL F MASCH WA 84641010 2005 9010				
EINF	97*	1005*	422*	5596*
PV				5
AUS LG	2	9	2	9
EU		47		168
SCHWZ	2	7	26	208
TSCHE	76	41	270	160
USA	14	608	55	3379
SKOREA	3	104	3	105
JAPAN	2	196	37	1545
AUSF	25*	307*	95*	2116*
EU	1	42	33	1508
FRANKR	1	26	11	479
ITAL			1	54
G BRIT			1	132
PORTUG			19	693
USA	1	5	3	85
SINGAP	18	214	38	368
8466 91 20				
EISEN- STAHLTEIL USW GEGOSS POS 8464				
EINF	1217*	1647*	2266*	5060*
EU	74	260	182	1016
NIEDL	1	4	36	119
ITAL	55	85	87	189
OESTER	10	130	43	634
SCHWZ	1	24	129	1846
UNGARN	280	90	689	390
USA	792	1192	971	1552
AUSF	648*	741*	2708*	2479*
EU	466	481	963	1368
FRANKR	2	17	42	137
NIEDL	118	164	177	292
ITAL	283	168	451	266
DAENM		3	12	69
OESTER	55	84	180	262
BELGI	3	10	79	220
POLEN	30	64	83	279
S AFR				61
USA	133	82	1267	509
8466 91 95				
TEIL ZUBEHOER F AND MASCH D POS 8464				
EINF	2229*	8786*	4361*	16647*
LV		40		51
PV		11	3	227
AUS LG	1	16	3	19
EU	113	775	872	3702
FRANKR	3	47	35	320
NIEDL	14	116	101	424
ITAL	78	304	538	1367
G BRIT	3	29	98	262
PORTUG	1	11	3	84
SCHWED	1	23	9	118
OESTER	5	114	33	601
BELGI	7	127	40	462
SCHWZ	1517	6752	1644	7782
TSCHE	129	79	806	477
UNGARN	120	100	240	278
W RUSS			3	220
USA	29	817	139	3331
CHINA	286	123	353	158
JAPAN	3	95	20	344
AUSF	281*	2421*	1317*	9245*
EV	4	11	4	11
LV				10
PV		5		5
EU	107	877	433	3515

Wichtigste Ursprungs- und Bestimmungs-Laender	APRIL 1999 dt = 100kg	APRIL 1999 1000 DM	JAN./APR. 1999 dt = 100kg	JAN./APR. 1999 1000 DM
FRANKR	17	176	60	607
NIEDL	14	102	76	478
ITAL	2	21	10	119
G BRIT	7	80	55	624
SPAN	5	69	8	122
SCHWED	11	69	17	130
FINNL	3	14	19	121
OESTER	13	105	65	458
BELGI	21	140	89	590
SCHWZ	12	134	132	615
POLEN	4	33	230	279
TSCHE	66	160	87	350
UNGARN	21	261	61	787
W RUSS		8	5	123
RUSSLD	5	50	22	109
USA	12	293	171	1740
PANAMA			2	64
BRASIL	20	200	31	362
CHILE		3	13	66
ISRAEL	5	59	8	78
SINGAP			16	124
JAPAN	3	86	5	110
8466 92 20				
EISEN- STAHLTEIL USW GEGOSS POS 8465				
EINF	4416*	2601*	17546*	9135*
LV	3	22	15	52
AUS LG	1	1	5	7
EU	480	665	1108	1827
FRANKR	364	332	390	424
ITAL	56	175	235	625
FINNL	5	29	42	216
OESTER	38	72	319	406
SCHWZ	109	485	318	875
MARINO			119	93
POLEN	978	294	3686	788
TSCHE	1713	460	5935	1689
UNGARN	1	8	205	362
RUMAEN	419	211	3113	1397
SLOWEN	230	160	523	319
USA		1	17	134
KANADA			23	63
CHINA	478	278	2025	1259
JAPAN			21	113
AUSF	1206*	3515*	4308*	12891*
EV			10	20
PV			1	4
EU	253	1671	1082	5849
FRANKR	35	255	99	946
NIEDL	71	256	143	620
ITAL	18	114	57	557
G BRIT	15	117	150	440
DAENM	2	31	17	236
SPAN	5	98	31	363
SCHWED	11	101	47	483
FINNL	4	51	16	210
OESTER	74	522	267	1284
BELGI	15	107	153	631
NORWEG	3	62	16	206
SCHWZ	231	697	560	1570
POLEN	424	108	1900	372
RUMAEN	66	96	101	188
S AFR	126	155	129	177
USA	48	469	307	3013
BRASIL			9	106
ARGENT			15	127
VIETN			22	138
SINGAP	4	31	18	195
JAPAN	8	73	20	187
8466 92 80				
AND TEIL ZUBEHOER F MASCH D POS 8465				
EINF	6986*	9436*	28093*	37211*
EV		22		28
LV	26	59	98	122
PV	7	122	16	257
AUS LG				23
EU	1090	3797	3837	14363
FRANKR	66	127	855	1639
NIEDL	48	135	251	503
ITAL	430	1442	1238	6055
G BRIT	1	51	41	335
DAENM	7	53	68	224
SPAN	100	292	191	701
SCHWED	36	302	137	1076
OESTER	367	1012	860	3029
BELGI	1	30	148	294
LUXEMB	34	353	48	497
SCHWZ	715	1480	1774	5789
ESTLD	284	171	630	340
POLEN	199	367	1488	1556
TSCHE	1344	1375	6220	4948
SLOWAK	1082	448	7029	2367
UNGARN	514	356	670	550
RUMAEN	1092	332	3679	1243
BULGAR	115	78	164	133
RUSSLD			167	71
SLOWEN	140	411	970	2037
BR JUG			25	70
USA	28	281	125	1231
BRASIL		1	161	288
CHINA	29	15	115	133
SKOREA		1	29	99
JAPAN	4	118	21	253
TAIWAN	108	79	214	284
AUSTRL			39	63
AUSF	6244*	24778*	17900*	78900*

Wichtigste Ursprungs- und Bestimmungs-Laender	APRIL 1999 dt = 100kg	APRIL 1999 1000 DM	JAN./APR. 1999 dt = 100kg	JAN./APR. 1999 1000 DM
LV			71	108
PV		14	2	135
EU	2399	11445	7178	33185
FRANKR	294	2085	962	5425
NIEDL	205	1111	1198	3715
ITAL	77	952	273	2798
G BRIT	628	1704	1125	3556
IRLAND	5	58	73	545
DAENM	55	561	235	1487
GRIECH	36	170	79	321
PORTUG	17	137	123	451
SPAN	149	729	409	2643
SCHWED	84	527	209	1353
FINNL	51	294	162	1067
OESTER	394	1898	1434	5737
BELGI	403	1236	891	4025
NORWEG	9	45	200	543
SCHWZ	137	813	1399	4808
MALTA	2	283	15	1243
TUERK	69	157	197	929
ESTLD	1	14	15	113
LETTLD	28	138	84	331
LITAU	17	64	24	107
POLEN	2015	3641	2986	6683
TSCHE	76	180	389	1704
SLOWAK	29	130	187	1054
UNGARN	78	346	203	691
RUMAEN	75	171	224	705
UKRAIN	1	5	28	69
W RUSS	115	78	242	222
RUSSLD	38	158	116	701
SLOWEN	80	134	467	537
KROAT	7	39	234	231
TUNES		3	7	86
ELFBK			217	269
GHANA	49	102	72	335
SIMBAB	2	12	9	89
S AFR	6	39	80	393
USA	319	4139	1334	12594
KANADA	74	422	181	1308
MEXIKO	5	93	55	620
ECUAD	4	43	28	173
BRASIL	29	129	91	603
CHILE	7	99	38	477
ARGENT	1	5	28	424
IRAN	151	89	197	360
ISRAEL	10	42	33	227
THAIL	10	51	36	170
INDONE	1	72	19	167
MALAYS	70	165	172	681
SINGAP	12	148	81	737
CHINA	97	210	337	1052
SKOREA	4	53	25	306
JAPAN	30	341	111	1362
TAIWAN	109	235	185	886
HONGK	10	102	22	178
AUSTRL	28	71	90	399
8466 93 15				
TEIL MASCH WA 84561010 9100 9910 9930				
EINF	231*	2364*	1837*	9722*
AUS LG				169
EU	2	135	15	801
NIEDL		15	4	566
G BRIT	2	80	3	102
SCHWZ	6	104	30	328
TUERK	164	134	1478	1212
POLEN	10	52	36	120
USA	16	1921	61	6718
JAPAN	1	5	4	365
AUSF	173*	3011*	680*	10258*
PV			5	662
EU	1	74	7	353
NIEDL		8	2	116
SCHWZ	11	732	216	3685
TUERK			19	184
ESTLD	41	334	41	334
TSCHE	2	70	8	168
S AFR	11	246	42	373
USA	45	1064	157	2207
MEXIKO			12	122
PERU	13	184	13	184
BRASIL		3	1	105
JORDAN		3	7	55
INDIEN	1	25	10	144
CHINA	5	65	58	1378
JAPAN	5	64	30	456
8466 93 17				
TEILE ZUBEHOER F APPARATE WA 84569950				
EINF	*	22*	4*	162*
AUSF	1*	19*	21*	349*
EU			2	72
NIEDL				54
USA		11	2	121
KANADA			15	88
8466 93 95				
TEIL ZUBEHOER F AND MASCH POS 8466-61				
EINF	23274*	45255*	99987*	177616*
EV	17	244	57	493
LV	61	655	190	1251
PV	10	31	333	582
AUS LG	11	112	32	187

Wichtigste Ursprungs- und Bestimmungs-Laender	APRIL 1999 dt = 100kg	APRIL 1999 1000 DM	JAN./APR. 1999 dt = 100kg	JAN./APR. 1999 1000 DM
EU	4772	9111	23471	42185
FRANKR	2409	3188	7822	10824
NIEDL	45	256	1430	2014
ITAL	847	2993	4263	10322
G BRIT	50	402	3976	9706
DAENM	13	195	56	750
PORTUG		4	35	352
SPAN	1065	771	3557	2116
SCHWED	111	351	207	1329
FINNL	3	165	15	381
OESTER	220	650	2073	4052
BELGI	9	123	31	297
NORWEG	4	43	16	131
LIECHT	3	29	10	125
SCHWZ	2910	17338	9679	58533
POLEN	3706	2045	15286	8384
TSCHE	4382	3883	22231	17935
SLOWAK	1914	1592	6226	4723
UNGARN	1147	1150	4019	4029
RUMAEN	1202	901	4146	2155
BULGAR	257	201	1113	958
UKRAIN	40	20	331	202
RUSSLD	60	35	1249	263
SLOWEN	377	336	1271	1592
KROAT	592	703	1946	2890
B HERZ	40	35	44	89
BR JUG	315	143	862	416
USA	345	3421	2167	15726
KANADA	3	97	21	518
BRASIL	44	133	274	558
INDIEN	7	92	55	197
SINGAP	1	136	135	293
CHINA	495	360	2626	1931
SKOREA	54	139	205	326
JAPAN	404	2863	1671	11411
TAIWAN	149	219	690	1070
AUSTRL	2	85	10	380
AUSF	11466*	62498*	45497*	235539*
EV	2	50	14	396
LV	87	1197	102	1581
PV	47	220	135	863
EU	4176	27149	15276	103182
FRANKR	858	6357	3255	19577
NIEDL	252	1361	1015	5406
ITAL	430	4645	2294	27885
G BRIT	1004	4004	4448	14277
IRLAND	9	178	24	506
DAENM	56	664	186	2237
GRIECH	7	161	16	251
PORTUG	53	306	147	2002
SPAN	109	1569	383	4761
SCHWED	278	3238	510	7240
FINNL	54	369	131	1069
OESTER	951	3126	2487	14045
BELGI	109	1076	374	3804
LUXEMB	6	95	7	122
NORWEG	27	65	42	141
SCHWZ	3048	9613	9460	29656
TUERK	34	447	228	1451
LITAU	6	9	11	60
POLEN	258	859	1408	4483
TSCHE	951	1121	4870	5949
SLOWAK	33	461	583	3013
UNGARN	298	580	592	2868
RUMAEN	26	464	122	993
BULGAR	30	97	292	293
RUSSLD	239	2802	625	11748
KASACH	8	75	8	95
SLOWEN	223	865	328	1207
KROAT	241	154	1458	1113
B HERZ			32	63
BR JUG	10	57	15	163
MAROKK			4	73
AEGYPT		6	9	429
S AFR	13	238	34	621
USA	864	9360	3893	35457
KANADA	10	202	161	1229
MEXIKO	53	1545	517	3988
VENEZU	1	43	4	115
BRASIL	221	2046	840	8428
CHILE		32	4	146
ARGENT		17	9	186
IRAN	1	71	24	261
ISRAEL	15	162	53	501
SAUDIA	2	94	6	236
A EMIR	1	4	3	95
INDIEN	55	514	129	1985
THAIL	98	80	100	167
SINGAP	2	60	41	635
PHILIP		25	103	596
CHINA	358	1894	3552	9109
SKOREA	5	164	19	483
JAPAN	64	609	283	1991
TAIWAN	14	60	35	557
HONGK		25	20	295
AUSTRL	8	197	42	688
8466 94 10				
TEIL ZUB F MASCHINE WA 84622105 2905				
EINF	931*	997*	5970*	4282*
LV		26	2	80
EU	118	142	252	683
NIEDL	118	142	245	615
SCHWED			5	57
SCHWZ	222	304	557	748
POLEN	42	91	1664	764
TSCHE	510	365	3079	1715
CHINA			230	68
AUSF	692*	1379*	2474*	5011*
EV		26		65
LV		17		29
PV				17

Wichtigste Ursprungs- und Bestimmungs-Laender	APRIL 1999 dt = 100kg	APRIL 1999 1000 DM	JAN./APR. 1999 dt = 100kg	JAN./APR. 1999 1000 DM
EU	564	747	584	1195
NIEDL	562	717	565	792
SCHWED		1	2	70
BELGI		2	2	72
LIECHT	79	70	79	76
SCHWZ	1	3	1477	1010
TSCHE	5	25	70	184
UNGARN	6	21	37	169
USA	26	374	100	1110
BRASIL			28	241
MALAYS			6	135
CHINA	5	108	6	134
HONGK	2	5	44	457
8466 94 90				
TEIL ZUBEHOER F AND MASCH POS 8462/63				
EINF	27189*	30630*	101455*	133432*
EV	2	72	11	255
LV		4	405	476
PV		9	7	86
AUS LG	6	32	8	42
EU	6814	8054	27810	43007
FRANKR	3902	2211	13475	10103
NIEDL	702	965	2222	4308
ITAL	533	1410	3586	11808
G BRIT	106	490	489	2477
DAENM	273	1058	2438	6608
PORTUG	11	61	33	203
SPAN	33	84	1909	1251
SCHWED	134	315	365	753
FINNL	10	35	180	560
OESTER	594	781	1187	2776
BELGI	511	622	1908	2093
NORWEG	20	46	145	436
SCHWZ	1351	10164	4160	32534
TUERK	184	157	534	485
ESTLD	2	91	9	189
POLEN	4047	1095	12469	4432
TSCHE	6594	2762	20007	10162
SLOWAK	564	651	2091	1959
UNGARN	715	339	1604	1033
RUMAEN	3163	1065	8151	2588
W RUSS			45	88
SLOWEN	2644	797	9838	3871
KROAT	207	638	295	990
S AFR	1	3	153	375
USA	189	2174	1079	11058
KANADA	4	41	151	908
BRASIL	139	124	10289	7851
SKOREA	9	80	26	148
JAPAN	350	2157	1816	10369
TAIWAN	34	74	361	493
AUSF	17709*	50147*	58335*	205236*
EV	2	58	3	101
LV			362	225
PV	43	25	106	228
EU	4650	14900	25152	82101
FRANKR	943	4331	3424	13359
NIEDL	1369	1586	10948	19749
ITAL	194	1545	3609	15666
G BRIT	146	1362	1528	6773
IRLAND	12	74	88	1013
DAENM	19	199	162	1304
GRIECH	107	129	131	392
PORTUG	13	418	120	1462
SPAN	195	1059	563	3644
SCHWED	105	571	700	3367
FINNL	235	684	300	1369
OESTER	795	1846	1827	8009
BELGI	460	1058	1688	6011
NORWEG	20	162	196	667
LIECHT	22	260	73	1139
SCHWZ	870	2817	2871	8324
TUERK	23	253	91	710
POLEN	2146	1375	3065	4779
TSCHE	1151	1756	5847	11377
SLOWAK	528	2410	1280	5859
UNGARN	54	536	448	2283
RUMAEN	39	224	97	573
UKRAIN	2	10	112	60
RUSSLD	38	132	53	285
SLOWEN	9	86	187	867
KROAT	6	57	36	477
MAROKK	1	48	18	379
ALGER	5	36	9	267
TUNES	5	125	33	596
LIBYEN		2	4	216
AEGYPT	7	85	187	1178
GHANA	3	133	7	153
NIGERI		1	3	57
MADAG	1	3	12	188
S AFR	15	153	317	1512
USA	3948	13900	7554	35418
KANADA	152	1061	1162	3283
MEXIKO	136	1461	264	2915
KOLUMB			5	78
VENEZU	2	46	17	284
PERU	51	11	73	149
BRASIL	44	570	2074	11973
URUGU			37	226
ARGENT	14	90	24	251
IRAN	38	303	53	670
ISRAEL	6	86	29	357
SAUDIA	49	258	215	1558
KUWAIT		5	51	130
A EMIR	2	18	22	189
OMAN		3	19	227
PAKIST			81	83
INDIEN	14	426	176	1420
BANGLA			1	69
THAIL	7	58	31	294
MALAYS	22	192	78	369
SINGAP	7	69	160	348
PHILIP	4	82	21	314
CHINA	3333	4578	4850	14189
SKOREA	84	307	142	992
JAPAN	36	332	445	2075
TAIWAN	20	128	66	553
HONGK	8	29	29	182
AUSTRL	21	126	261	1114
N ERM	17	96	46	232
8467 11 10				
HANDGEF ROTIER DRUCKLUFTWKZG METALLB				
EINF	312*	1860*	1123*	7616*
PV				11
AUS LG				7
EU	39	142	67	688
FRANKR	2	15	10	219
NIEDL	1	30	8	125
ITAL	35	61	42	147
IRLAND	1	32	4	114
SCHWZ	4	80	16	329
USA	50	689	198	2570
JAPAN	71	513	269	2212
TAIWAN	148	430	569	1758
AUSF	36*	1021*	154*	5638*
LV				12
PV			5	28
EU	25	614	77	3330
FRANKR	9	143	17	477
NIEDL	1	26	4	159
ITAL	5	148	21	1186
G BRIT		10	6	482
SPAN	1	66	2	235
OESTER	4	92	12	321
BELGI	1	42	4	181
SCHWZ	5	102	17	484
POLEN	1	36	12	254
TSCHE	2	65	15	267
UNGARN	1	40	4	156
SLOWEN	1	23	8	154
USA		13	5	205
JAPAN		10	1	102
8467 11 90				
AND HANDGEF ROTIER DRUCKLUFTWERKZEUG				
EINF	1056*	3783*	3076*	11191*
EV		12	1	38
LV				11
AUS LG	2	41	11	172
EU	179	745	471	2691
NIEDL	1	17	28	312
ITAL	4	181	51	783
SCHWED	154	441	236	733
OESTER	9	41	121	582
BELGI	10	56	32	194
SCHWZ	8	148	44	863
TSCHE	19	40	32	203
SLOWEN	14	59	37	173
USA	49	845	106	1397
CHINA			290	569
JAPAN	80	679	271	2125
TAIWAN	705	1241	1822	3119
AUSF	134*	2116*	738*	9591*
EU	73	1067	408	5296
FRANKR	4	116	26	711
NIEDL	5	83	42	609
ITAL	27	287	106	1260
G BRIT	7	181	34	559
DAENM	8	78	30	289
SPAN	2	56	23	473
SCHWED	2	66	11	382
OESTER	9	94	99	508
BELGI	4	25	13	176
NORWEG	2	31	15	349
SCHWZ	3	97	8	194
POLEN	4	92	37	405
TSCHE	9	63	43	190
UNGARN	1	33	38	197
RUSSLD			41	158
AEGYPT	5	206	11	255
USA	12	321	35	1467
BRASIL		7	8	130
JAPAN		15	12	226
8467 19 00				
AND HANDGEFUEHRTE DRUCKLUFTWERKZEUGE				
EINF	294*	3107*	1562*	12031*
LV			4	8
PV				11
EU	109	1177	287	2587
NIEDL	5	23	49	300
ITAL	87	1010	142	1515
SCHWED	1	23	22	349
SCHWZ	9	186	65	1023
USA	53	891	298	2962
CHINA			161	427
JAPAN	38	491	236	2899
TAIWAN	75	333	446	1863
AUSTRL			17	106
AUSF	404*	5969*	1434*	16856*
LV	6	308	6	308
EU	218	2631	625	7029
FRANKR	34	375	101	1096
NIEDL	29	642	58	1181
ITAL	28	260	90	850
G BRIT	20	244	63	716
DAENM	6	72	21	328
GRIECH	2	18	16	141
PORTUG	17	165	32	309
SPAN	8	112	36	480
SCHWED	27	218	71	439
FINNL	2	41	20	267
OESTER	18	223	57	735
BELGI	26	232	37	407
NORWEG	2	78	12	318
SCHWZ	17	214	48	750
TUERK	4	28	15	146
POLEN	29	342	81	921
TSCHE	5	78	26	696
UNGARN	10	283	23	637
RUSSLD	2	16	10	154
S AFR	2	31	12	171
USA	60	1151	233	3226
KANADA	6	310	12	403
MEXIKO	2	130	7	184
BRASIL	1	68	198	157
IRAN			1	57
CHINA	4	42	12	195
AUSTRL	2	76	18	276
8467 81 00				
HANDGEF KETTENSAEG M NICHTEL MOTOR				
EINF	1432*	5972*	3174*	13081*
EV	83	202	159	406
AUS LG	30	146	48	254
EU	254	1650	569	3770
ITAL	29	116	29	124
DAENM			14	98
SCHWED	225	1533	520	3492
BELGI			6	52
USA	1128	4063	2506	8785
BRASIL	17	81	29	140
JAPAN	21	124	55	302
AUSF	4907*	26109*	21687*	122798*
EINSCHL. 8467 91 00				
EV	519	4386	2221	17607
EU	1188	7114	6089	39645
FRANKR	374	2493	1370	9506
NIEDL	87	231	287	1032
ITAL	72	486	1032	6972
G BRIT	170	904	606	4147
IRLAND	13	78	76	459
DAENM	13	75	29	180
GRIECH	59	322	249	1386
PORTUG	20	112	53	296
SPAN	90	639	911	6313
SCHWED	97	427	429	2166
FINNL	29	132	261	1392
OESTER	86	624	359	2609
BELGI	77	582	425	3203
SCHWZ	22	159	246	2211
TUERK	1	4	154	935
ESTLD	3	11	37	260
LETTLD	17	284	83	1132
LITAU	7	44	64	377
POLEN	83	513	1114	7052
TSCHE	50	249	208	1138
UNGARN	112	570	403	2059
RUMAEN	6	30	56	237
BULGAR	13	79	115	656
UKRAIN	17	89	24	123
W RUSS	12	38	65	254
RUSSLD	20	112	144	875
SLOWEN	11	79	52	339
KROAT	9	71	66	348
B HERZ	14	85	21	136
BR JUG			20	127
MALI	9	50	9	50
GUINEA			30	178
LIBERI			35	178
ELFBK	14	83	42	255
GHANA	15	137	268	1826
NIGERI	79	449	233	1181
GABUN	32	158	133	679
KENIA	8	88	17	190
S AFR	27	122	79	388
USA	2093	9696	6843	32397
KANADA	138	872	432	2659
MEXIKO	21	70	85	323
GUATEM	57	294	136	722
COSTA		5	12	63
KOLUMB	41	131	60	222
VENEZU		3	85	509
SURIN			13	76
BRASIL	6	26	135	567
CHILE	12	43	34	159
BOLIV	20	132	38	187
ARGENT	48	346	128	817
ZYPERN	8	49	30	186
ISRAEL	3	23	16	126
A EMIR		1	19	125
MALAYS	81	291	501	1987
SINGAP	151	562	749	2357
PHILIP	33	235	135	951
SKOREA	13	75	212	1097
JAPAN	181	1342	590	4476
TAIWAN	21	137	41	270
AUSTRL	91	410	1113	6676
PAPUA			29	132
NEUSEE	74	462	241	1634
SALOM			32	159

Wichtigste Ursprungs- und Bestimmungs-Laender	APRIL 1999 dt = 100kg	APRIL 1999 1000 DM	JAN./APR. 1999 dt = 100kg	JAN./APR. 1999 1000 DM
8467 89 00				
AND HANDGEF WERKZEUGE M NICHTEL MOTOR				
EINF	2262*	8484*	4581*	18976*
EV	533	1260	972	2387
PV				2
AUS LG	160	588	331	1243
EU	182	1756	516	4348
ITAL	69	639	187	877
DAENM	4	21	23	210
SCHWED	35	252	76	552
OESTER	57	726	202	2503
USA	1583	4619	2815	9358
BRASIL	140	596	421	1904
CHINA			109	266
JAPAN	341	1456	658	2883
AUSF	4661*	27377*	16503*	100314*
EV			16	98
EU	2795	15113	10265	58425
FRANKR	503	2777	3672	21003
NIEDL	551	1557	1120	3408
ITAL	119	647	863	4908
G BRIT	650	4425	1837	12344
IRLAND	16	75	125	668
DAENM	11	54	23	163
GRIECH	75	378	150	784
PORTUG	2	8	33	157
SPAN	185	1231	551	3677
SCHWED	234	1267	483	2569
FINNL	87	517	158	933
OESTER	153	887	456	2755
BELGI	208	1288	793	5054
NORWEG	9	51	25	233
SCHWZ	114	709	415	2117
TUERK	26	140	72	515
ESTLD	7	46	25	219
POLEN	217	1269	362	2227
TSCHE	116	637	256	1415
SLOWAK	14	83	94	554
UNGARN	137	825	264	1552
BULGAR	6	22	22	126
RUSSLD	88	307	91	323
SLOWEN	27	168	150	790
KROAT	41	255	81	536
S AFR	30	171	230	1349
USA	638	4486	2235	16103
KANADA	146	990	786	4999
MEXIKO	4	30	10	105
KOLUMB		1	17	132
VENEZU	26	74	90	335
BRASIL			22	146
CHILE			45	255
URUGU		1	14	69
ARGENT	2	20	69	449
ISRAEL	6	65	19	158
INDIEN			20	261
THAIL	11	252	24	557
SINGAP	7	80	17	215
JAPAN	80	761	228	2262
TAIWAN	9	57	16	152
HONGK	1	67	18	249
AUSTRL	37	257	273	1802
NEUSEE	10	64	49	328
8467 91 00				
TEILE F HANDGEFUEHRTE KETTENSAEGEN				
EINF	424*	935*	1973*	4101*
AUS LG	67	131	182	346
EU	23	136	115	666
ITAL	14	98	59	500
SCHWZ	5	16	23	221
USA	310	614	1250	2153
KANADA	34	45	202	263
JAPAN	17	67	44	195
AUSTRL			94	182
AUSFUHR UNTER 8467 81 00				
8467 92 00				
TEILE V HANDGEF DRUCKLUFTWERKZEUGEN				
EINF	239*	2017*	1037*	8963*
EV		3		6
AUS LG				3
EU	103	650	339	2005
FRANKR	7	60	14	176
NIEDL	19	65	112	457
ITAL	17	105	54	333
SCHWED	22	257	68	590
LUXEMB	17	57	18	58
SCHWZ	16	448	93	1783
POLEN	22	109	83	503
TSCHE	20	73	61	295
SLOWAK	7	68	43	435
UNGARN	10	61	18	109
USA	20	339	222	2719
JAPAN	8	168	45	748
TAIWAN	32	77	127	308
AUSF	108*	2150*	423*	7896*
PV		5		5
EU	54	1169	218	3809
FRANKR	13	234	37	765
NIEDL	4	126	18	370
ITAL	5	74	26	441
G BRIT	3	148	12	374
DAENM	5	47	15	184
SPAN	5	64	23	236
SCHWED	4	79	16	317
FINNL	2	58	6	156
OESTER	7	162	32	495
BELGI	3	112	25	313
SCHWZ	6	124	18	420
POLEN	5	112	27	408
TSCHE	2	44	35	280
SLOWAK	2	28	25	194
UNGARN	5	55	7	124
S AFR	2	60	4	111
USA	7	245	42	1401
IRAN		8	1	84
8467 99 00				
TEILE V HANDGEF WERKZG M NICHTEL MOT				
EINF	850*	2559*	3423*	9035*
LV				10
AUS LG		15		21
EU	133	438	520	1714
FRANKR	19	141	116	694
ITAL	38	184	128	498
BELGI	35	31	178	170
KROAT	47	58	120	126
USA	505	1333	1727	4249
BRASIL	57	233	116	490
JAPAN	90	407	773	2018
TAIWAN	1	3	52	122
AUSF	556*	3468*	1866*	11189*
LV				11
PV	9	71	9	71
EU	193	1168	673	4111
FRANKR	63	468	231	1717
ITAL	14	109	35	268
G BRIT	26	198	86	585
SPAN	11	55	54	286
SCHWED	2	18	65	260
OESTER	10	81	31	193
BELGI	48	145	125	498
SCHWZ	9	52	35	239
POLEN	32	191	94	471
TSCHE	9	140	43	379
UNGARN	14	79	27	187
USA	216	1296	623	3621
KANADA	22	115	60	390
BRASIL	23	105	140	526
SINGAP	6	94	6	100
JAPAN		3	30	168
AUSTRL	2	19	23	223
8468 10 00				
HANDAPP U -GER (BRENNER) AUTOGEN LOET				
EINF	78*	231*	386*	1287*
LV				6
EU	57	117	271	709
ITAL	51	62	157	221
OESTER			30	273
JAPAN			11	151
TAIWAN	5	38	50	215
AUSF	170*	820*	1087*	6187*
PV		3		3
EU	133	531	853	4710
FRANKR	21	65	140	486
NIEDL	48	224	190	1165
ITAL	3	14	31	117
DAENM	2	5	31	235
SPAN	6	17	41	146
SCHWED			27	165
OESTER	29	117	317	2041
BELGI	11	52	38	216
SCHWZ	24	94	55	248
POLEN	2	19	33	172
SLOWEN	1	29	21	133
LIBYEN			21	196
S AFR		2	7	84
8468 20 00				
AND AUTOGENMASCH -APP GER Z LOET USW				
EINF	162*	802*	674*	3073*
EV			10	282
LV		17		17
EU	63	278	90	479
NIEDL	48	217	57	281
IRLAND	1	18	5	76
SCHWZ	22	165	38	208
SLOWAK	29	173	29	173
USA	1	24	17	362
MEXIKO			100	402
CHINA	45	106	195	458
SKOREA			178	843
AUSF	1257*	3544*	3804*	16303*
EV			77	467
LV			15	3
EU	371	2207	835	5307
FRANKR	224	1307	356	2316
NIEDL	18	273	37	400
ITAL	49	379	127	843
DAENM			115	799
PORTUG		3	23	142
SPAN			35	183
SCHWED	42	167	44	179
OESTER	4	21	51	291
BELGI			10	61
NORWEG	1	13	106	506
SCHWZ	40	121	90	249
TUERK	4	21	160	765
POLEN		3	125	525
TSCHE	717	417	852	680
UNGARN			26	197
RUMAEN			220	1005
RUSSLD	9	11	57	287
SLOWEN	58	74	58	74
KROAT	1	8	57	329
BR JUG			11	155
AEGYPT	16	51	70	321
S AFR	17	196	17	196
USA	13	289	285	1457
VENEZU			103	500
BRASIL			76	522
ISRAEL			15	67
SAUDIA			10	63
A EMIR	3	23	17	120
INDIEN			54	356
CHINA		10	31	344
SKOREA			90	510
JAPAN			280	1118
TAIWAN			72	375
8468 80 00				
MASCH APP Z AUTOGEN OBERFLAECHHAERTEN				
EINF	35*	141*	35*	142*
EU	25	68	25	68
FRANKR	25	68	25	68
TSCHE	9	54	9	65
AUSF	49*	189*	142*	528*
SCHWZ		52	1	55
TSCHE			23	61
SLOWEN			44	153
CHINA	11	83	17	146
8468 90 00				
TEILE V MASCH APP Z AUTOGEN LOET USW				
EINF	2191*	3458*	8186*	11700*
PV			8	9
EU	1679	2303	6274	7849
FRANKR	15	268	43	552
NIEDL	188	121	246	333
ITAL	668	1025	1909	2591
G BRIT	446	468	3197	2324
SPAN	358	398	836	1608
SCHWED		1	18	102
OESTER		1	15	263
SCHWZ	9	114	47	437
TUERK			200	253
POLEN	103	78	215	174
TSCHE	169	162	569	592
SLOWAK	14	64	156	284
UNGARN	181	246	529	751
USA	19	378	86	877
SKOREA			36	69
JAPAN	2	16	18	237
AUSF	232*	2658*	1004*	9550*
PV			7	15
EU	134	1564	566	4991
FRANKR	16	173	74	798
NIEDL	21	498	152	976
ITAL	4	71	17	250
G BRIT	7	86	20	301
DAENM	2	39	14	271
SPAN	5	242	29	452
SCHWED	13	52	56	447
FINNL	35	167	47	293
OESTER	21	122	98	499
BELGI	7	60	36	456
LUXEMB	2	20	10	108
SCHWZ	22	80	43	254
POLEN	3	50	13	194
TSCHE		16	5	109
SLOWAK	1	29	9	129
UNGARN	1	33	40	209
RUMAEN		12	4	86
SLOWEN	15	52	78	144
KROAT	9	50	11	76
TUNES			30	643
AEGYPT		62		84
USA	13	179	43	603
KANADA	1	37	8	135
MEXIKO	4	30	30	128
BRASIL			1	71
ARGENT	5	79	5	98
A EMIR			20	80
CHINA	13	124	38	764
JAPAN			18	113
TAIWAN	2	70	4	128
8469 11 00				
TEXTVERARBEITUNGSMASCHINEN				
	STUECK		STUECK	
EINF	1050*	294*	3808*	1430*
GEW DT	34		197	

Wichtigste Ursprungs- und Bestimmungs-Laender	APRIL 1999 dt = 100kg	APRIL 1999 1000 DM	JAN./APR. 1999 dt = 100kg	JAN./APR. 1999 1000 DM
LV			2	77
AUS LG	108	46	1091	497
EU	163	57	1503	520
G BRIT	163	57	1459	510
USA	136	53	1268	548
MALAYS	749	183	952	243
TAIWAN			12	79
AUSF	1*	1*	2*	2*
EU	1	1	2	2
8469 12 00				
SCHREIBAUTOMATEN				
	STUECK		STUECK	
EINF	15778*	1264*	85677*	6161*
GEW DT	129		633	
AUS LG	2303	702	27864	3789
EU	2	2	52	29
PHILIP	12650	428	70500	2361
SKOREA	51	27	189	102
JAPAN	2522	735	12773	3388
HONGK			1081	129
AUSF	6087*	2254*	25253*	5336*
GEW DT	299		657	
EU	5334	1985	12799	4597
FRANKR	501	171	1144	373
NIEDL	1271	501	2188	872
ITAL	648	254	929	353
G BRIT	510	171	2400	758
DAENM	150	57	425	180
GRIECH	177	69	394	113
PORTUG	59	28	467	176
SPAN	930	255	1888	539
SCHWED	317	141	711	304
FINNL	237	100	499	217
OESTER	223	105	734	325
BELGI	311	133	1020	387
UKRAIN	253	54	344	75
RUSSLD			11000	305
MAROKK	250	174	250	174
JAPAN			50	63
8469 20 00				
AND ELEKTRISCHE SCHREIBMASCHINEN				
	STUECK		STUECK	
EINF	18032*	2168*	61134*	7253*
GEW DT	880		3116	
EV			1	9
AUS LG	110	15	956	135
EU	3952	486	22354	2475
G BRIT	3952	486	22046	2436
TSCHE	549	154	2388	679
MEXIKO	3085	582	6832	1321
INDIEN	10343	933	25001	2240
INDONE	100	12	822	115
CHINA			3354	265
HONGK			360	131
AUSF	4206*	648*	11206*	2098*
GEW DT	249		713	
EU	176	48	1194	234
SCHWZ	113	46	423	127
POLEN	121	25	1559	289
TSCHE	2126	255	4736	653
UKRAIN	1158	175	1623	241
BR JUG			91	67
JORDAN			15	93
8469 30 00				
ANDERE NICHTELEKTR SCHREIBMASCHINE				
	STUECK		STUECK	
EINF	422*	46*	1740*	247*
GEW DT	26		124	
AUS LG			73	7
CHINA	400	39	1510	153
AUSF	139*	30*	886*	178*
GEW DT	15		65	
EU	87	26	372	90
8470 10 10				
ELEKTRON RECHMASCH BATTERIEBETRIEB				
	STUECK		STUECK	
EINF	1757770*	5957*	9369214*	31587*
GEW DT	1454		7549	
EV	1	10	1	> 10
PV			12444	62
AUS LG	50819	307	268274	1833
EU	3078	23	225171	706
FRANKR			14273	112
NIEDL	2622	16	181244	464
THAIL	12498	113	71265	665
INDONE	6907	161	33424	727
MALAYS	13812	133	279132	1161
CHINA	1584570	4974	7545913	24565
TAIWAN	1164	8	18292	130
HONGK	131600	478	1179257	3394
AUSF	97341*	603*	869437*	3691*
GEW DT	125		675	
PV			5515	22
EU	68953	374	724129	2819
FRANKR	8519	35	151679	477
NIEDL	3307	28	40647	272
ITAL	11003	48	72765	511
PORTUG	3092	19	54689	122
SPAN	6691	32	25016	182
OESTER	22291	99	293204	683
BELGI	4284	16	39765	183
SCHWZ	13461	112	37252	247
TSCHE	2105	31	48739	194
8470 10 90				
GERAET TASCHENF RECHENFUNKTION USW				
	STUECK		STUECK	
EINF	192683*	1500*	591707*	7524*
GEW DT	225		726	
PV			5725	148
AUS LG	6854	99	46870	920
EU	2948	13	19717	124
SCHWZ	1	1	1002	520
USA	1128	77	1769	140
THAIL			5073	149
MALAYS	100	13	16500	762
CHINA	185251	1303	472856	5358
JAPAN	553	78	1914	267
HONGK	2684	12	72688	162
AUSF	1999*	93*	31134*	862*
GEW DT	4		46	
EU	423	30	17284	481
NIEDL			593	63
G BRIT			584	84
OESTER	226	21	5840	213
USA	141	5	4726	99
8470 21 00				
AND ELEKTRON RECHENMASCH DRUCKENDE				
	STUECK		STUECK	
EINF	34560*	2143*	183423*	9296*
GEW DT	616		2467	
AUS LG	2157	136	2901†	2050
EU	332	34	2231	115
THAIL	5380	344	23778	1292
MALAYS	7294	673	30031	2648
CHINA	21532	1089	126518	5175
AUSF	3867*	718*	14524*	1873*
GEW DT	161		396	
EU	3165	319	10212	1084
NIEDL	642	95	865	118
ITAL	45	25	1014	174
SPAN	853	72	1234	93
OESTER	842	74	3669	336
BELGI	102	8	450	175
SLOWEN			1001	110
BR JUG			500	52
NIGERI	48	57	48	57
BRASIL	65	242	79	246
8470 29 00				
AND ELEKTRON RECHMASCH NICHTDRUCK				
	STUECK		STUECK	
EINF	184841*	460*	746116*	1718*
GEW DT	124		863	
AUS LG	47126	114	256496	555
EU			70	3
USA	504	12	568	118
CHINA	156826	313	701899	1385
HONGK	25500	93	39940	132
AUSF	762*	43*	8648*	178*
GEW DT	2		8	
EU	417	15	7812	100
8470 30 00				
AND RECHENMASCHINEN				
	STUECK		STUECK	
EINF	3779*	17*	46977*	176*
GEW DT	3		44	
PV			2	4
CHINA	1792	9	38887	129
AUSF	45*	5*	1001*	172*
GEW DT			6	
LV			3	17
8470 40 00				
ABRECHNUNGSMASCHINEN				
	STUECK		STUECK	
EINF	6*	4*	25*	16*
GEW DT			1	
AUS LG	1	1	6	4
EU			13	4
AUSF	302*	159*	357*	182*
GEW DT	25		26	
EU			3	9
KROAT	301	141	353	155
8470 50 00				
REGISTRIERKASSEN				
	STUECK		STUECK	
EINF	13852*	14982*	59296*	56405*
GEW DT	1474		6298	
EV	130	200	513	681
LV			8	41
AUS LG	2584	1494	10015	5767
EU	1403	2929	5665	12380
ITAL	28	15	109	121
G BRIT	28	86	225	829
IRLAND	93	232	374	814
SPAN	1162	2551	4710	10431
FINNL	2	2	64	90
POLEN	186	221	226	301
USA	399	2300	1179	5995
MALAYS	591	119	10166	2272
SINGAP	5036	6450	19199	24727
CHINA	474	149	1741	515
SKOREA	2643	961	8647	3598
JAPAN	2139	1333	9625	5156
TAIWAN	925	482	2694	1349
AUSF	6328*	11702*	20791*	40706*
GEW DT	725		2781	
EV	1988	4579	3556	8759
LV			5	3
EU	3341	7053	13429	28341
FRANKR	729	1369	1911	3534
NIEDL	114	209	390	545
ITAL	142	322	761	911
G BRIT	694	1964	3568	9224
IRLAND	1	2	100	195
DAENM	39	43	199	305
GRIECH	293	869	1278	2725
PORTUG	20	37	312	676
SPAN	870	1503	2806	4879
SCHWED	10	12	922	2709
FINNL	16	37	248	1085
OESTER	236	368	616	1036
BELGI	177	318	309	486
NORWEG	44	98	82	214
SCHWZ	269	367	2062	3253
TUERK	105	323	293	910
LETTLD	153	77	304	167
LITAU	44	100	63	144
POLEN	376	562	985	1501
TSCHE	311	654	550	1455
SLOWAK	278	445	344	619
UNGARN	106	274	278	743
RUMAEN	254	134	396	295
KASACH	25	170	25	170
SLOWEN	63	112	154	296
BR JUG			14	68
LIBERI	13	74	13	74
S AFR	50	99	134	265
USA	305	125	434	342
KANADA	300	127	300	127
PANAMA	20	117	24	181
KOLUMB			20	173
VENEZU	15	108	15	108
CHILE	76	541	106	758
ISRAEL	25	46	97	176
8470 90 00				
FRANKIERMA AEHNL MASCH M RECHENWER				
	STUECK		STUECK	
EINF	3830*	4864*	13186*	14873*
GEW DT	420		1255	
AUS LG	189	171	686	554
EU	501	870	2874	3903
ITAL			304	109
G BRIT	450	529	2489	3255
DAENM	26	241	37	243
SCHWED	20	97	20	97
FINNL			11	98
NORWEG	249	1597	535	4713
SCHWZ	566	2140	1315	4671
USA	323	66	1559	686
JAPAN	190	174	757	583
TAIWAN	1	1	217	275
AUSF	416*	1778*	5746*	12996*
GEW DT	121		996	
PV			1	28

Wichtigste Ursprungs- und Bestimmungs-Laender	APRIL 1999 dt = 100kg	APRIL 1999 1000 DM	JAN./APR. 1999 dt = 100kg	JAN./APR. 1999 1000 DM
EU	80	681	3156	6193
FRANKR	11	222	11	222
NIEDL	13	260	337	1496
ITAL			1143	466
G BRIT			571	1969
DAENM	2	21	76	284
SCHWED	20	6	359	362
FINNL			3	104
OESTER	12	104	457	972
BELGI			74	116
LUXEMB			51	82
NORWEG	6	53	6	53
SCHWZ	5	11	129	1026
POLEN	1	3	42	336
UNGARN			26	138
USA	121	686	1642	3716
KANADA	160	254	260	398
PIERRE			122	195
SYRIEN			11	51
SINGAP			2	73
JAPAN	30	46	196	412

8471 10 10

ANALOGE HYBRIDE DVA-MASCH ZIV LFZ

	STUECK		STUECK	
EINF	*	*	23*	742*
AUS LG			20	24
USA			3	718
AUSF	1*	16*	3*	45*
EV	1	16	1	16

8471 10 90

AND ANALOGE HYBRIDE DVA-MASCH

	STUECK		STUECK	
EINF	1601*	2075*	7623*	8715*
GEW DT	103		405	
LV		3	11	15
PV	3	82	7	142
AUS LG	2	13	3	21
EU	32	20	46	57
SCHWZ	29	398	43	433
RUSSLD	1	15	5	75
USA	166	1175	737	4765
SINGAP	250	173	250	173
PHILIP			930	78
SKOREA	1	2	2530	2104
JAPAN	18	77	262	169
TAIWAN	237	149	1883	600
AUSF	3*	167*	16*	3198*
GEW DT	10		51	
EU	3	167	5	172
NIEDL	1	85	1	85
G BRIT	1	81	1	81
MALAYS			1	3001

8471 30 10

DIG DVA-EINH<10KG TV TELKOM EMPF

	STUECK		STUECK	
EINF	5207*	2483*	11146*	8911*
GEW DT	48		263	
AUS LG	10	87	13	89
EU	1131	451	3751	2622
NIEDL	912	376	2080	1041
G BRIT			1141	1347
DAENM	172	57	183	65
OESTER	45	14	260	95
SCHWZ	2000	260	2109	329
USA	1091	561	1575	1250
KANADA	18	54	18	54
JAPAN			155	170
TAIWAN	957	1135	3253	4337
AUSF	3082*	2391*	8252*	6800*
GEW DT	58		221	
EU	2649	660	6713	2328
NIEDL	94	88	548	439
G BRIT	10	13	204	452
GRIECH			3	57
SCHWED	76	112	87	132
OESTER	2386	406	5754	1131
SCHWZ	145	507	821	1846
TUERK			18	100
POLEN	1	4	148	892
TSCHE	6	300	36	318
UNGARN	273	716	273	716
BRASIL	1	72	2	74
ZYPERN			50	120
IRAN	5	121	5	121

8471 30 91

DIG DVA-EINH<10KG TV EMPF O HILFSF

	STUECK		STUECK	
EINF	32*	133*	107*	411*
GEW DT	1		15	
EU			28	50
NIEDL			28	50
USA	32	133	79	361
AUSF	8*	16*	8*	16*
GEW DT	1		1	
EU	8	16	8	16

8471 30 99

AND DIGITALE DVA-KOMPAKTEINH<10KG

	STUECK		STUECK	
EINF	90050*	132162*	376855*	597765*
GEW DT	2879		12137	
EV	6	14	21	69
LV			8	31
PV	14	31	28	91
AUS LG	12	86	1660	239
EU	24188	34267	66991	123367
FRANKR	3044	5178	9430	12156
NIEDL	1397	3841	13171	27844
ITAL	757	623	1469	2220
G BRIT	16745	22142	39598	77353
IRLAND	1881	1494	2218	2162
OESTER	277	617	837	1009
BELGI	39	218	110	301
SCHWZ	152	255	354	811
UNGARN	6336	5480	14317	18035
USA	7479	14158	22941	53214
KANADA	21	31	171	210
ISRAEL	7	19	41	204
INDONE	4512	511	24887	2432
MALAYS	2407	221	15321	1089
SINGAP	816	569	2226	1829
PHILIP	44	199	44	199
CHINA	5249	355	31580	1429
JAPAN	17582	33286	103322	220697
TAIWAN	21194	42665	92359	173450
AUSTRL	15	3	1544	173
AUSF	113395*	303005*	258596*	703344*
GEW DT	6196		13980	
EV	6	22	80	378
LV			5	24
PV	17	80	37	193
EU	100867	269132	223539	605542
FRANKR	22579	51164	52094	125868
NIEDL	2444	7690	6271	18048
ITAL	10831	17278	19779	31381
G BRIT	35921	109638	79082	234375
IRLAND	127	407	710	2244
DAENM	2641	13960	5785	26159
GRIECH	2000	4482	2965	7670
PORTUG	2964	8149	6617	18851
SPAN	8849	16206	17503	31973
SCHWED	6383	22304	13336	54967
FINNL	944	3974	1796	7130
OESTER	4748	12643	15162	39762
BELGI	410	1168	2349	6867
LUXEMB	26	69	90	247
NORWEG	2659	12905	7452	28182
LIECHT	660	419	793	899
SCHWZ	2996	7942	10178	28540
TUERK	22	101	147	508
POLEN	3131	4844	5662	11285
TSCHE	509	1102	3042	6927
SLOWAK	123	338	558	1299
UNGARN	369	913	1326	3487
RUMAEN	106	239	386	965
BULGAR	10	13	38	105
RUSSLD	24	448	40	579
KASACH	10	54	19	114
SLOWEN	381	952	636	1637
KROAT	100	145	727	548
MAROKK	170	306	339	663
TUNES	2	8	78	96
AEGYPT	47	224	88	406
NIGERI	31	118	39	146
S AFR	110	260	348	1202
USA	108	775	482	2404
MEXIKO	3	16	64	370
KOLUMB	2	15	36	120
VENEZU	2	13	26	115
BRASIL	14	64	77	311
ARGENT	3	17	133	560
ISRAEL	18	61	110	386
SAUDIA	33	58	72	191
A EMIR	3	18	14	93
INDIEN	3	14	391	418
SINGAP	97	336	175	623
PHILIP	10	68	13	94
CHINA	30	160	109	483
SKOREA	6	63	15	128
JAPAN	38	340	101	666
TAIWAN	17	21	188	313
HONGK	4	30	58	342
AUSTRL	51	233	136	654
SALOM			100	436

8471 41 10

DIGITALE DVA-KOMPAKTEINH F ZIV LFZ

	STUECK		STUECK	
EINF	*	*	6*	232*
PV			1	35
USA			6	232
AUSF	3*	194*	8*	424*
GEW DT	1		2	
PV	2	67	2	67
EU	1	127	3	139
OESTER	1	127	2	135
SCHWZ	2	67	3	90
USA			2	195

8471 41 30

DIG DVA-EINH>10KG TV TELKOM EMPF

	STUECK		STUECK	
EINF	771*	2423*	1962*	15165*
GEW DT	76		338	
EU	761	2229	1723	13374
FRANKR	12	1050	16	1172
NIEDL	385	746	644	1118
G BRIT	24	113	25	124
IRLAND			521	10437
OESTER	339	318	516	521
SCHWZ	1	148	10	330
USA	7	45	157	935
ISRAEL			14	325
JAPAN			32	162
AUSF	193*	1031*	379*	2857*
GEW DT	35		73	
EU	149	596	241	1310
FRANKR	125	319	126	323
NIEDL			5	73
ITAL	1	59	1	59
G BRIT	3	64	4	66
SPAN	2	35	11	408
OESTER	13	44	85	226
BELGI	4	61	5	115
SCHWZ			5	241
USA	7	130	8	148
PERU			16	481
CHINA	25	93	25	93
JAPAN	1	11	8	165

8471 41 91

DIG DVA-EINH>10KG TV EMPF O HILFSF

	STUECK		STUECK	
EINF	273*	811*	7638*	13944*
GEW DT	40		623	
AUS LG	1	1	1	1
EU	271	788	7382	13578
NIEDL	271	788	7361	13576
USA	2	23	123	311
AUSF	166*	276*	271*	1247*
GEW DT	18		43	
PV			1	6
EU	42	171	73	718
G BRIT			5	352
SCHWED	1	70	1	70
OESTER	41	101	67	296
UNGARN			2	202
TUNES	119	82	119	82

8471 41 99

AND DIGITALE DVA-KOMPAKTEINH>10KG

	STUECK		STUECK	
EINF	4577*	107857*	78447*	312674*
GEW DT	2060		8283	
EV	1	6	15	78
LV	10	12	14	197
PV	3	339	8	385
AUS LG	6	56	23	239
EU	2850	10871	70948	116407
FRANKR	163	394	600	2267
NIEDL	1563	4846	61513	71443
ITAL	4	118	1098	1749
G BRIT	937	4893	5522	35613
IRLAND	18	60	435	867
DAENM	3	56	367	627
SPAN	58	104	62	126
SCHWED	11	37	173	257
OESTER	76	229	838	2592
BELGI	5	88	320	708
NORWEG			11	156
SCHWZ	598	1198	1414	2226
TSCHE	15	109	103	332
RUSSLD	3	339	5	359
S AFR	14	180	65	408
USA	724	93815	2306	188104
KANADA	3	21	26	160
ISRAEL			51	315
THAIL			3	59
SINGAP	5	5	37	130
JAPAN	48	204	532	1200
TAIWAN	274	773	2680	1671
HONGK	15	15	36	286
AUSTRL	1	4	14	135
NEUSEE	1	236	1	236
AUSF	7380*	24588*	37919*	110538*
GEW DT	1172		5852	
EV	130	432	511	1692
LV	2	33	6	98
PV	7	125	33	492

Wichtigste Ursprungs- und Bestimmungs-Laender	APRIL 1999 dt = 100kg	APRIL 1999 1000 DM	JAN./APR. 1999 dt = 100kg	JAN./APR. 1999 1000 DM
EU	5141	17300	23705	70550
FRANKR	1441	3470	3348	9476
NIEDL	559	2014	2935	5772
ITAL	207	1088	1893	5948
G BRIT	293	1892	1801	9003
IRLAND	15	50	33	117
DAENM	99	197	239	756
GRIECH	8	29	46	146
PORTUG	17	100	71	605
SPAN	129	754	1825	5729
SCHWED	293	588	695	2470
FINNL	17	243	349	1223
OESTER	1883	6041	9649	25451
BELGI	140	744	763	3658
LUXEMB	40	90	58	196
NORWEG	19	48	114	387
SCHWZ	930	1963	4256	9460
MALTA	26	128	77	212
TUERK	8	80	35	539
POLEN	326	683	783	2033
TSCHE	144	164	1436	1466
SLOWAK	2	24	49	555
UNGARN	62	428	967	1720
RUMAEN	37	50	293	486
BULGAR	3	14	468	225
ALBAN	10	12	72	93
UKRAIN			1694	2637
MOLDAU			60	63
RUSSLD	56	204	254	467
KASACH	8	44	18	102
KIRGIS			1	64
SLOWEN	44	56	306	466
KROAT	1	4	84	146
TUNES	1	9	198	345
LIBYEN			4	81
AEGYPT	3	41	20	485
NIGERI	15	65	16	102
S AFR	5	47	45	319
USA	245	1814	1158	7942
KANADA	5	23	28	277
MEXIKO	9	69	50	579
KOLUMB			17	1287
BRASIL	12	137	29	355
ARGENT	1	9	137	465
ISRAEL	1	35	13	132
JORDAN	2	101	2	101
A EMIR			18	368
INDIEN	53	43	459	280
BANGLA			1	100
SRILAN	28	66	28	66
MALAYS			28	89
SINGAP	8	51	17	94
PHILIP	2	30	4	86
CHINA	26	314	134	2267
SKOREA	1	13	17	140
JAPAN	9	200	84	816
TAIWAN	82	62	106	752
HONGK	3	24	15	137
AUSTRL	1	11	77	175

8471 49 10

DIG DVA-SYSTEM F ZIV LUFTFAHRZEUGE

	STUECK		STUECK	
EINF	5*	272*	20*	1472*
GEW DT			2	
LV	1	152	1	152
EU	2	96	7	1092
FRANKR	2	96	7	1092
USA	2	24	12	228
SKOREA	1	152	1	152
AUSF	*	*	8*	1178*
LV			6	804
USA			2	374
SINGAP			1	195
CHINA			5	609

8471 49 30

AND DIG DVA-SYSTEM TV TELEKOM EMPF

	STUECK		STUECK	
EINF	1383*	20524*	2340*	27040*
GEW DT	331		493	
LV			2	50
AUS LG	4	1	4	1
EU	150	304	664	1162
FRANKR	149	294	655	1124
SCHWZ	5	34	9	279
USA	82	19463	471	23904
ISRAEL	1	22	3	403
CHINA	1140	691	1140	691
JAPAN			16	530
AUSF	226*	1079*	1222*	4659*
GEW DT	69		307	
EU	149	340	951	2186
NIEDL	5	12	70	343
ITAL	3	34	22	204
SCHWED	1	7	495	664
OESTER	79	115	169	430
BELGI	46	97	133	300
SCHWZ			14	92
POLEN	11	34	35	283
UNGARN			2	90
BULGAR	1	134	1	134
AEGYPT			29	284
KOLUMB	30	127	38	178
IRAN	3	253	6	506

Wichtigste Ursprungs- und Bestimmungs-Laender	APRIL 1999 dt = 100kg	APRIL 1999 1000 DM	JAN./APR. 1999 dt = 100kg	JAN./APR. 1999 1000 DM
VIETN	3	13	36	194
INDONE	27	170	27	170
AUSTRL			5	159

8471 49 91

AND DIG DVA-SYST TV EMPF O HILFSF

	STUECK		STUECK	
EINF	11*	28*	16*	82*
GEW DT			2	
EU	11	28	11	28
AUSF	7*	61*	30*	307*
GEW DT	2		5	
EU			5	17
SCHWZ	7	61	16	164
RUMAEN			7	105

8471 49 99

ANDERE DIGITALE DVA-SYSTEME

	STUECK		STUECK	
EINF	12812*	31324*	59949*	150586*
GEW DT	1348		8515	
EV			1	10
LV			3	64
PV	2	4	18	148
AUS LG	16	52	56	693
EU	9031	17908	40843	74909
FRANKR	297	3056	890	10196
NIEDL	8048	11956	9716	17512
ITAL	32	671	56	1046
G BRIT	71	1031	6955	10320
IRLAND	432	218	21939	32962
DAENM	8	206	343	851
FINNL	7	17	46	94
OESTER	104	443	382	1326
BELGI	30	295	493	488
ISLAND	2	27	5	93
NORWEG	5	27	35	336
LIECHT	3	68	3	68
SCHWZ	658	1041	1521	3931
TSCHE	8	46	2296	3362
UKRAIN			2	52
USA	1016	7768	8575	46453
KANADA	7	200	315	534
ISRAEL	26	249	61	1025
KATAR			1	60
MALAYS	2	26	7	112
CHINA	5	9	196	130
JAPAN	121	2172	606	15608
TAIWAN	1810	1654	4158	3331
HONGK	102	50	1227	310
AUSF	9588*	46594*	28466*	127414*
GEW DT	2441		6686	
EV	380	2994	1134	7116
LV	4	65	4	65
PV	9	165	109	484
EU	6365	15230	15258	49658
FRANKR	382	1766	2806	6026
NIEDL	509	867	1361	3776
ITAL	345	1005	843	5710
G BRIT	316	1418	803	4185
IRLAND	17	108	76	296
DAENM	38	426	314	1021
PORTUG	11	156	60	582
SPAN	276	543	702	2920
SCHWED	1007	1798	1589	3832
FINNL	35	99	102	832
OESTER	2147	5981	5592	14652
BELGI	234	660	891	5222
LUXEMB	45	366	107	516
NORWEG	33	304	98	732
LIECHT			13	107
SCHWZ	150	1555	1563	8390
FAROER			170	360
TUERK			108	435
LETTLD	60	17	233	289
LITAU	1	11	37	158
POLEN	123	1005	290	2601
TSCHE	145	724	718	2717
SLOWAK	30	65	92	757
UNGARN	46	1720	241	3094
RUMAEN	677	90	755	655
UKRAIN	7	63	54	1893
W RUSS			3	306
RUSSLD	110	1866	589	2780
KASACH	5	22	268	419
USBEK	30	57	70	118
SLOWEN	2	50	35	324
KROAT			95	1375
BR JUG	101	139	618	1170
MAROKK	11	516	119	691
TUNES	205	441	395	920
AEGYPT	106	232	253	609
SUDAN			2	100
ELFBK			71	131
NIGERI	10	100	61	208
AETHIO			5	504
S AFR	240	3389	469	4907
USA	257	3477	1232	8857
KANADA	10	142	21	470
MEXIKO	12	158	49	442
KOLUMB	1	43	6	364
VENEZU			6	64
BRASIL	50	173	175	818
CHILE	34	92	40	133
URUGU			2	77
ARGENT			10	496

Wichtigste Ursprungs- und Bestimmungs-Laender	APRIL 1999 dt = 100kg	APRIL 1999 1000 DM	JAN./APR. 1999 dt = 100kg	JAN./APR. 1999 1000 DM
LIBAN			27	67
ISRAEL	95	116	230	1187
SAUDIA	90	969	100	1034
KUWAIT	65	109	72	881
KATAR			7	62
A EMIR	552	1716	880	3178
JEMEN			26	74
PAKIST	115	501	266	901
INDIEN	5	390	33	1146
THAIL			10	570
INDONE	2	40	8	240
MALAYS	2	29	20	320
SINGAP	30	578	95	1399
PHILIP			15	429
CHINA	151	6685	249	9165
SKOREA	1	38	19	151
JAPAN	87	382	1103	1616
TAIWAN	171	454	340	963
HONGK	128	2451	196	4801
AUSTRL	9	112	52	245
NEUSEE	47	172	48	179

8471 50 10

DIG VARBEINH OH 847141-49 ZIV LFZ

	STUECK		STUECK	
EINF	7*	986*	12*	1302*
GEW DT	1		1	
EU	3	6	3	6
USA	4	980	9	1296
AUSF	2*	63*	2*	63*
EU	2	63	2	63
G BRIT	2	63	2	63

8471 50 30

DIG VERARBEITENEINH TV TELKOM EMPF

	STUECK		STUECK	
EINF	2055*	5055*	8764*	23190*
GEW DT	141		633	
LV			1	10
PV			11	61
EU	1244	1920	6672	7825
FRANKR	2	14	3	87
NIEDL	29	101	503	1797
G BRIT	4	34	72	144
IRLAND	1120	1254	2579	4014
SCHWED			3413	1251
BELGI	89	517	97	529
USA	536	2454	1314	13663
KANADA	10	90	163	268
ISRAEL			3	77
SINGAP	160	550	342	1215
AUSF	1595*	7681*	5482*	25112*
GEW DT	293		900	
EU	1247	4425	4405	14587
FRANKR	5	258	30	894
NIEDL	647	1685	2778	5025
ITAL	15	172	68	1201
G BRIT	174	958	367	1533
SCHWED	5	68	28	366
OESTER	192	878	546	3967
BELGI	149	315	339	1284
NORWEG			19	159
SCHWZ	84	2510	379	8306
POLEN			11	85
UKRAIN	20	56	20	56
MAROKK	1	84	1	84
S AFR	3	69	3	69
USA	4	11	26	145
MEXIKO	50	26	67	135
BRASIL			30	314
ARGENT			55	124
ISRAEL	13	272	13	272
HONGK	128	165	228	323

8471 50 91

DIG VERARBEITENEINH TV EMPF O HILF

	STUECK		STUECK	
EINF	18*	136*	34*	177*
GEW DT	5		7	
EU	18	136	34	177
G BRIT	18	136	34	177
AUSF	400*	1541*	4056*	8469*
GEW DT	59		524	
EU	356	906	3927	6346
G BRIT	155	376	462	1155
OESTER	189	497	3229	5066
SCHWZ	43	621	115	1993
INDIEN			8	54

8471 50 99

AND DIG VERARBEITEINH OH 847141-49

	STUECK		STUECK	
EINF	103461*	316436*	527781*	1592645*
GEW DT	11477		54596	
EV	7	14	13	996

Wichtigste Ursprungs- und Bestimmungs-Laender	APRIL 1999 dt = 100kg	APRIL 1999 1000 DM	JAN./APR. 1999 dt = 100kg	JAN./APR. 1999 1000 DM
LV	2	37	66	664
PV	10	23	58	68
AUS LG	390	5609	2244	6984
EU	70765	152271	370464	813668
FRANKR	15447	46633	62882	218778
NIEDL	8311	6195	32850	26100
ITAL	20639	43764	122015	273593
G BRIT	24176	47126	127363	253903
IRLAND	1240	7058	5248	23379
DAENM	17	47	78	384
SPAN	90	254	369	778
SCHWED	56	294	296	1011
FINNL	24	65	168	407
OESTER	540	690	10009	7498
BELGI	223	142	9179	7824
NORWEG	15	89	171	1047
SCHWZ	877	8799	3540	25213
TUERK	123	11	554	180
POLEN		3	141	201
TSCHE	2	42	40	364
UNGARN	51	104	555	1183
RUSSLD	63	1	66	340
S AFR	1072	140	2375	1453
USA	13236	121733	62824	612790
KANADA	227	182	469	584
ISRAEL	107	601	278	1333
THAIL	1	3	473	607
MALAYS	137	260	6274	3973
SINGAP	2582	2749	6595	7141
CHINA	393	1265	4240	2876
SKOREA	44	84	181	194
JAPAN	4487	16507	16708	73822
TAIWAN	9180	11521	48600	45180
HONGK	56	13	2139	218
AUSF	187207*	330160*	631344*	1157583*
GEW DT	20831		65041	
EV	684	11836	2902	53929
LV			205	229
PV	25	196	39	575
EU	163166	236386	509032	786429
FRANKR	21811	36889	87960	133981
NIEDL	15824	23948	49851	81442
ITAL	16729	24054	54501	80721
G BRIT	34108	49009	100465	160672
IRLAND	1752	4081	6176	14908
DAENM	9491	11553	26313	33179
GRIECH	2316	2841	4547	7142
PORTUG	3017	5522	6104	12411
SPAN	8626	10623	21020	35773
SCHWED	9649	16043	39457	60208
FINNL	1956	5306	12432	19227
OESTER	18818	31596	53646	89479
BELGI	18333	13367	43256	52164
LUXEMB	736	1554	3303	5122
ISLAND	33	471	405	1179
NORWEG	2277	7345	7852	23556
SCHWZ	9486	26802	46177	113230
FAROER	30	63	40	93
MALTA	51	78	322	297
TUERK	1709	4156	6450	14853
ESTLD	4	81	278	288
LETTLD	2	6	14	210
LITAU	5	39	14	140
POLEN	1039	5887	5418	29834
TSCHE	464	1625	2203	10921
SLOWAK	72	397	278	2400
UNGARN	390	2402	1367	8309
RUMAEN	116	897	318	1814
BULGAR	46	258	296	6305
ALBAN	1	30	3	223
UKRAIN	41	217	139	473
W RUSS			10	73
RUSSLD	343	3178	4167	12773
GEORG	50	64	50	64
ARMEN			24	52
KASACH	9	40	13	212
USBEK			108	219
SLOWEN	180	632	461	2265
KROAT	606	1753	2818	4596
B HERZ	10	229	101	777
BR JUG	100	122	281	694
MAROKK	162	268	3604	5922
ALGER	6	62	15	101
TUNES	48	161	186	446
AEGYPT	125	235	207	1556
ELFBK	145	234	204	321
MOSAMB			6	84
SIMBAB			11	84
S AFR	246	7540	1936	21055
NAMIB	8	88	34	224
BOTSU			6	137
USA	3382	14384	12105	55658
KANADA	28	102	76	504
MEXIKO	2	24	65	90
EL SAL	2	33	5	110
KOLUMB	11	65	245	945
VENEZU	454	960	1277	2348
PERU			3	55
BRASIL	14	31	66	598
CHILE	3	72	9	101
ARGENT	88	218	1587	2444
ZYPERN	1	166	213	613
LIBAN	49	120	125	279
SYRIEN	11	22	106	128
ISRAEL	511	1850	2186	8756
SAUDIA	19	58	221	764
KUWAIT	36	121	134	331
KATAR	41	2250	56	2335
A EMIR	162	230	385	1084
OMAN	5	177	22	232
INDIEN	148	805	358	1874
SRILAN	9	4	40	116
THAIL	19	58	27	143
VIETN	1	3	15	280
INDONE	4	7	30	100
MALAYS	14	60	232	1559
BRUNEI			4	1335
SINGAP	34	300	7587	1661
PHILIP	5	186	9	216
CHINA	33	256	6114	1579
SKOREA	467	1386	603	2666
JAPAN	268	1548	1430	8061
TAIWAN	47	145	112	656
HONGK	7	169	26	475
AUSTRL	247	2216	673	6204
SALOM			33	149
8471 60 10				
EIN- OD AUSGABEEINH F ZIV LUFTFZ				
	STUECK		STUECK	
EINF	7*	164*	22*	384*
EV	7	164	8	165
AUS LG	7	164	11	166
EU			2	127
FRANKR			1	100
USA	7	164	20	257
AUSF	5*	37*	8*	71*
EV	5	37	5	37
LV			2	14
PV			1	20
8471 60 40				
DRUCKER				
	STUECK		STUECK	
EINF	897531*	316357*	4400599*	1499798*
GEW DT	43952		212495	
EV	1	4	4	33
LV			33	218
PV			486	65
AUS LG	31704	23050	120055	94827
EU	363272	108798	1696649	538123
FRANKR	16230	9523	93099	60496
NIEDL	15062	20802	153381	111380
ITAL	7462	3206	13071	7394
G BRIT	36611	9824	184145	49149
IRLAND	328	80	1032	474
DAENM	23	176	2308	2242
PORTUG	48	130	107	288
SPAN	285655	63244	1237777	299233
SCHWED	386	492	2415	2899
OESTER	491	288	5970	1770
BELGI	957	1033	3338	2785
NORWEG	36	47	220	320
SCHWZ	389	183	2693	1253
TUERK	4	2	91	102
POLEN	4134	734	8772	2119
TSCHE	379	127	1302	430
UNGARN	52981	8168	357245	60094
USA	101922	79850	429449	317666
MEXIKO	3979	1045	23946	6227
INDIEN	1316	285	1757	381
THAIL	116041	13934	326370	39328
INDONE	23557	4471	115590	23895
MALAYS	17841	6584	98160	23897
SINGAP	20332	17100	287784	147768
PHILIP	11480	3903	44592	15163
CHINA	65009	15542	469505	87449
SKOREA	2247	952	7601	3293
JAPAN	110668	54059	520209	228784
TAIWAN	634	412	1354	940
HONGK	1275	122	6991	1634
AUSTRL			147	668
AUSF	229646*	142548*	1365032*	702108*
GEW DT	19510		82396	
EV	128	341	1197	2709
LV			73	124
PV	1	3	10	33
EU	161691	104715	828627	474352
FRANKR	14069	10243	93313	51404
NIEDL	17329	8698	89258	46473
ITAL	39519	19753	189476	92900
G BRIT	16080	18101	83427	74159
IRLAND	552	715	3559	2483
DAENM	7525	3365	43748	19349
GRIECH	7667	2692	30942	11384
PORTUG	1869	2877	8544	8461
SPAN	5173	8935	28288	26489
SCHWED	8576	4644	48607	28706
FINNL	9531	2681	50906	15695
OESTER	28290	17725	109062	60963
BELGI	5397	4264	49413	35812
ISLAND			2301	908
NORWEG	3137	1074	28514	9628
SCHWZ	10832	6067	80747	34939
MALTA	47	29	816	241
TUERK	8092	2523	44699	15280
ESTLD	516	139	2520	702
LETTLD	301	91	2908	1012
LITAU	302	173	4370	1464
POLEN	9630	3779	96328	29611
TSCHE	6471	2088	30767	9070
SLOWAK	1038	391	8360	2978
UNGARN	7050	2375	34890	11439
RUMAEN	2491	748	12450	3584
BULGAR	3280	942	11002	2611
UKRAIN	1984	439	10233	2640
W RUSS	15	6	966	216
MOLDAU			592	164
RUSSLD	5309	1687	45625	14890
ASERB	50	31	518	213
KASACH	2	7	341	109
TURKM			56	90
SLOWEN	540	419	7673	2511
KROAT	95	33	3679	1274
B HERZ	17	31	427	251
BR JUG	1	5	2091	1367
MAROKK	6	22	656	260
TUNES	10	55	792	389
AEGYPT	39	36	3101	914
S AFR	377	322	1199	1592
USA	338	9049	3777	44140
KANADA	62	171	96	898
MEXIKO	17	44	62	139
VENEZU	203	202	220	233
ARGENT			18	575
ZYPERN	106	36	1026	287
LIBAN	874	208	3504	787
SYRIEN			1812	511
IRAN	787	186	5670	1281
ISRAEL	834	214	38509	10898
WJ GAZ	299	67	2991	654
SAUDIA	1181	312	18884	4629
KUWAIT	4	14	65	102
A EMIR	12	105	1080	1218
INDIEN	7	20	442	644
THAIL	2	8	66	398
INDONE			285	475
MALAYS	20	53	61	198
SINGAP	5	513	77	753
PHILIP	8	19	44	130
CHINA	464	1023	623	2080
JAPAN	661	264	16071	967
TAIWAN	247	376	647	1863
HONGK	5	5	21	115
AUSTRL	35	685	42	1685
NEUSEE	5	539	8	739
8471 60 50				
TASTATUREN				
	STUECK		STUECK	
EINF	782873*	14150*	3096117*	63682*
GEW DT	6064		28130	
EV	1	2	424	374
LV	2	8	8	24
PV		3	241	79
AUS LG	49844	528	360297	4052
EU	142445	3694	472095	19308
FRANKR	6551	303	32410	1480
NIEDL	11041	469	119806	7052
ITAL	83390	1302	163102	3020
G BRIT	19231	811	93514	3606
IRLAND	21738	716	60524	2633
DAENM	60	12	472	391
SCHWED	22	13	87	597
BELGI	63	28	1034	159
SCHWZ	5623	352	14919	1555
TSCHE	118531	1911	430375	7206
UNGARN	78413	624	221283	2112
USA	5987	942	26539	3408
MEXIKO	2208	242	18778	699
ISRAEL	242	197	311	209
THAIL	22676	302	81228	737
INDONE	1059	382	3923	1474
MALAYS	78312	917	386783	4441
SINGAP	18681	888	45718	4180
PHILIP	64	5	1343	264
CHINA	281741	2755	1237305	14061
SKOREA	114	10	10535	146
JAPAN	3866	185	25457	1196
TAIWAN	22234	697	107271	2305
HONGK	5	1	10166	88
AUSF	137509*	9778*	1748469*	67368*
GEW DT	1714		20645	
EV	675	154	1914	414
LV			141	32
EU	99819	5187	1413913	45729
FRANKR	16171	892	204288	5431
NIEDL	4933	362	514373	17283
ITAL	7234	583	135714	3265
G BRIT	8811	545	130605	5043
IRLAND	497	58	18827	875
DAENM	1678	178	21054	1284
GRIECH	570	119	11394	636
PORTUG	1293	83	38785	1007
SPAN	30319	694	166427	3133
SCHWED	1576	337	24842	1502
FINNL	360	43	6061	400
OESTER	24647	1128	74152	3835
BELGI	1580	140	65328	1997
NORWEG	635	308	11202	726
SCHWZ	1785	349	18839	2643
TUERK	1510	30	12793	284
POLEN	2106	134	32341	461
TSCHE	4030	51	21714	440
SLOWAK	146	56	242	98
UKRAIN			3692	114
RUSSLD	14	5	11769	264
SLOWEN	2161	30	23110	554
KROAT	133	237	133	237
S AFR	100	9	627	108
USA	20913	2532	136322	11909
ISRAEL	1781	298	4897	641
A EMIR			31	68
SRILAN			3733	95
SINGAP	1209	238	10608	647
PHILIP			13	135
JAPAN	15	59	214	204
HONGK			1357	411
AUSTRL	43	7	23923	585
NEUSEE	750	161	860	192

Wichtigste Ursprungs- und Bestimmungs-Laender	APRIL 1999 dt = 100kg	APRIL 1999 1000 DM	JAN./APR. 1999 dt = 100kg	JAN./APR. 1999 1000 DM
8471 60 90				
ANDERE EIN- ODER AUSGABEEINHEITEN				
	STUECK		STUECK	
EINF	1454696*	384538*	7171648*	1656995*
GEW DT	117447		564187	
EV	4	33	332	2244
LV	2	49	26	119
PV	487	139	2498	756
AUS LG	212806	15648	790701	52703
EU	179884	66315	1217397	271177
FRANKR	9685	5953	58533	33273
NIEDL	93401	19954	594303	93464
ITAL	575	1673	19179	6476
G BRIT	28733	10750	153129	65483
IRLAND	32306	1637	250534	17200
DAENM	55	256	425	672
SPAN	366	174	1045	8120
SCHWED	740	483	1859	1550
FINNL	12829	15791	105954	31967
OESTER	608	867	2633	2005
BELGI	580	773	29764	10865
LUXEMB	6	4	10	78
NORWEG	3796	2901	8285	10653
SCHWZ	800	638	2628	2802
TUERK	5	7	7513	2140
POLEN	17	53	121	189
TSCHE	5889	34	16161	438
SLOWAK			125	70
UNGARN	19251	6960	73680	22655
S AFR	7	48	785	214
USA	50010	24949	203048	102674
KANADA	1392	1430	3911	4576
MEXIKO	1660	100	4059	236
ISRAEL	1133	459	1891	915
THAIL	37689	11268	193239	53576
INDONE	20212	3645	76427	13869
MALAYS	154189	10589	696175	67725
SINGAP	35315	7059	117070	22605
PHILIP	5382	1649	53878	12871
CHINA	489460	49354	2477304	228969
SKOREA	87494	40753	404025	165863
JAPAN	103361	74422	401079	330649
TAIWAN	232561	80855	1109610	336147
HONGK	24964	427	102504	4688
N ERM	110	550	165	973
AUSF	622702*	160282*	2510567*	614305*
GEW DT	50116		193066	
EV	709	2068	3272	5473
LV	150	35	182	217
PV	12	130	61	352
EU	502524	118569	1928139	431576
FRANKR	56912	15865	229258	50943
NIEDL	38081	15115	157940	53698
ITAL	50335	11738	191540	50320
G BRIT	122227	25301	410731	88706
IRLAND	6169	1062	13525	2796
DAENM	12146	4230	53723	15472
GRIECH	7562	1687	39700	7201
PORTUG	13788	1350	46388	6080
SPAN	62636	5634	239578	21720
SCHWED	15787	5259	86649	23558
FINNL	5344	2301	30171	9110
OESTER	89780	22545	300780	77522
BELGI	20634	5790	114149	22321
LUXEMB	1123	692	4007	2129
ISLAND	356	93	855	267
NORWEG	7968	1863	27174	8442
LIECHT	20	10	65	104
SCHWZ	22026	10079	89699	43055
MALTA	10	4	368	228
TUERK	12649	1696	40324	5905
ESTLD	2077	319	6235	1643
LETTLD	284	130	2052	552
LITAU	625	173	4704	1209
POLEN	18461	4482	127561	23182
TSCHE	3961	1317	19814	5412
SLOWAK	687	252	3408	1124
UNGARN	7301	1459	31356	7420
RUMAEN	2090	429	8117	1977
BULGAR	1754	382	7077	1761
UKRAIN	1372	625	10461	2157
W RUSS	1365	136	3421	590
MOLDAU			814	289
RUSSLD	17531	4075	104380	21165
ASERB	206	52	206	52
KASACH	67	234	509	327
USBEK			11	71
KIRGIS	1	15	11	83
SLOWEN	2018	655	6669	2245
KROAT	1799	489	12555	2709
B HERZ	120	24	926	223
BR JUG			1832	510
MAZED	402	92	1317	323
MAROKK	52	23	2855	778
ALGER	28	173	39	181
TUNES	274	92	374	393
LIBYEN	1	360	14	378
AEGYPT	388	111	501	406
ELFBK	200	58	329	108
GHANA	10	3	39	166
NIGERI	5	9	117	166
S AFR	141	236	1375	1258
SWASI			4	55
USA	7823	4926	40453	25033
KANADA	532	531	698	1031
MEXIKO	7	32	83	226
VENEZU	439	223	895	365
ECUAD			1	53
BRASIL	109	189	975	1324
ARGENT	102	208	1588	750
ZYPERN	75	22	642	205
LIBAN	226	72	276	92
IRAN			69	334
ISRAEL	797	212	3237	934
SAUDIA	26	64	785	480
KUWAIT	36	10	165	136
A EMIR	164	487	649	1164
JEMEN	2	63	3	85
INDIEN	25	143	137	434
THAIL	2	54	121	112
VIETN	4	155	21	173
INDONE	19	23	175	267
MALAYS	46	213	112	510
SINGAP	1041	152	4697	802
PHILIP	9	29	139	137
CHINA	503	1046	942	2233
SKOREA	178	196	221	367
JAPAN	90	1109	1062	4356
TAIWAN	704	501	1674	1050
HONGK	587	455	3536	1420
AUSTRL	112	223	324	793
NEUSEE	3	7	9	114
8471 70 10				
SPEICHEREINHEITEN F ZIV LUFTFAHRZ				
	STUECK		STUECK	
EINF	2*	34*	16*	72*
EU			13	5
AUSF	*	*	*	*
8471 70 40				
ZENTRALSPEICHEREINHEITEN				
	STUECK		STUECK	
EINF	3818*	2929*	51446*	17196*
GEW DT	56		395	
EV	13	171	13	171
AUS LG	14	173	222	252
EU	170	321	542	957
FRANKR	158	274	309	484
G BRIT	7	16	174	389
SCHWZ	19	40	620	907
USA	447	1872	1998	6301
MALAYS			9653	2188
SINGAP	8	23	1347	419
CHINA			11741	2575
JAPAN	26	60	2082	1038
TAIWAN	3076	557	17874	2487
HONGK			5171	53
AUSF	112*	213*	5044*	3770*
GEW DT	10		30	
LV			2	64
PV			101	33
EU	81	39	292	225
G BRIT			115	121
SCHWZ	11	32	86	245
POLEN	16	47	155	392
TSCHE			118	140
UNGARN	3	89	3	89
USA			100	426
TAIWAN			4022	1917
8471 70 51				
PLATTENSPEICHEREINHEITEN OPTISCH				
	STUECK		STUECK	
EINF	1195084*	161523*	4838962*	635391*
GEW DT	12862		62035	
LV			1	2
PV	749	19	1735	47
AUS LG	127338	11364	668329	60530
EU	149397	24647	490887	91930
FRANKR	4613	721	109651	19360
NIEDL	99155	11836	156255	21834
ITAL	5946	1223	18752	3318
G BRIT	12204	3412	61795	12993
IRLAND	14041	3111	44461	8186
SCHWED	320	66	620	113
OESTER	3995	891	17122	5497
BELGI	8712	3635	80871	20432
SCHWZ	214	114	267	130
UNGARN	1817	458	7318	1809
USA	22348	13048	115018	65924
KANADA	1974	94	3071	162
ISRAEL	308	103	1225	261
THAIL	383	232	647	296
INDONE	16317	1221	74939	6217
MALAYS	75936	4637	353447	23076
SINGAP	12240	2580	34621	6016
PHILIP	76267	5492	705619	59814
CHINA	167482	10061	853688	63499
SKOREA	55289	3613	252833	14717
JAPAN	545731	89095	1658123	276104
TAIWAN	54690	5845	253850	22886
HONGK	3852	221	31013	2356
AUSF	725205*	84340*	2315164*	288303*
GEW DT	7798		26111	
EV	97	526	511	1546
LV			16	6
PV			77	35
EU	628102	72216	1888516	233456
FRANKR	95433	12071	345980	40716
NIEDL	87171	9088	289705	31692
ITAL	47953	7204	188344	24195
G BRIT	80265	12122	218745	32602
IRLAND	156818	13790	269812	33381
DAENM	25597	1833	62432	6529
GRIECH	10183	1049	45042	4433
PORTUG	1639	381	15108	1721
SPAN	62525	5042	206415	19211
SCHWED	2670	699	33304	4996
FINNL	4423	505	24490	2728
OESTER	35434	5927	137905	23360
BELGI	17667	2458	49929	7581
LUXEMB	324	47	1306	311
NORWEG	1830	331	5989	1047
SCHWZ	15472	2047	58538	9297
TUERK	5933	447	22905	2088
LITAU	100	7	979	71
POLEN	7987	1052	36249	4886
TSCHE	10841	978	30299	3194
SLOWAK	3394	301	10336	976
UNGARN	950	207	10590	1084
RUMAEN	612	78	5498	518
BULGAR	2493	215	15031	2114
UKRAIN	2518	171	12549	1011
RUSSLD	21463	1400	97665	6280
SLOWEN	3367	321	11551	1219
KROAT	670	64	6262	607
BR JUG	560	40	5256	462
MAZED	250	31	1320	136
AEGYPT	641	66	1147	137
S AFR	189	59	804	770
USA	1393	874	14827	4883
VENEZU	28	186	30	196
BRASIL	29	148	45	290
PARAGU	12	133	12	133
LIBAN	3000	191	5050	340
ISRAEL	2336	727	21313	2091
KUWAIT			2	116
A EMIR	150	69	898	681
SINGAP	1231	335	5144	898
PHILIP	3	14	9809	719
CHINA	3426	257	4508	777
SKOREA	160	40	6434	646
JAPAN	2117	700	13418	5388
TAIWAN	3451	329	3943	626
HONGK	1	12	3953	233
AUSTRL	13	180	158	336
8471 70 53				
FESTPLATTENSPEICHEREINHEITEN				
	STUECK		STUECK	
EINF	2654079*	333491*	22692735*	1241926*
GEW DT	6228		23285	
EV			32	13
LV			35	152
AUS LG	16788	3989	51374	19836
EU	413517	141486	1069018	383487
FRANKR	6250	2635	53519	21652
NIEDL	184919	54066	468610	147941
ITAL	3592	2036	18095	12416
G BRIT	176998	69579	236939	115145
IRLAND	36165	11198	280224	80667
DAENM	481	462	1314	1491
GRIECH	480	95	504	105
SCHWED	44	12	381	541
FINNL			1247	294
OESTER	3634	999	6387	2371
BELGI	898	380	1403	717
NORWEG	6	8	150	161
SCHWZ	48763	12515	138933	34364
TUERK	368	72	1031	264
POLEN	340	53	1130	493
TSCHE	60	18	729	410
SLOWAK			6	143
UNGARN	1705050	37883	19569919	217125
RUSSLD			90	80
S AFR	30	28	393	104
USA	62498	28604	190437	110319
KANADA	17	13	109	451
BRASIL	44	66	44	66
ISRAEL	397	62	1274	237
THAIL	17580	5537	69368	21635
VIETN			1198	256
MALAYS	62327	13314	264197	59159
SINGAP	179759	58107	617083	238651
PHILIP	52412	11852	220721	52313
CHINA	20662	4276	170599	32094
NKOREA	220	36	2886	638
SKOREA	31975	6072	138238	27659
JAPAN	45505	10750	154352	42927
TAIWAN	12249	2613	78687	17812
HONGK			1104	452
AUSTRL	21	56	239	400
AUSF	281973*	120184*	1152500*	478475*
GEW DT	2388		10158	
EV	1883	5502	7400	20886
LV	159	29	883	225
PV	13	51	33	84
EU	205269	92324	841153	361486
FRANKR	36113	18854	158323	69294
NIEDL	33951	14352	133996	52950
ITAL	21695	8093	112892	38800
G BRIT	32313	18005	100091	62629
IRLAND	3120	2051	15476	7716
DAENM	3922	1586	13049	6659
GRIECH	1436	548	17258	4672
PORTUG	417	320	2506	2240
SPAN	9645	4762	45068	20221
SCHWED	3651	2890	18302	12697
FINNL	1711	1996	5126	7432
OESTER	50048	15714	184679	60984
BELGI	7072	3063	33490	14736
LUXEMB	175	90	897	456
ISLAND	41	103	142	305
NORWEG	661	1052	8495	4173

Wichtigste Ursprungs- und Bestimmungs-Laender	APRIL 1999		JAN./APR. 1999	
	dt = 100kg	1000 DM	dt = 100kg	1000 DM
SCHWZ	6831	4348	35284	20892
MALTA	197	93	397	165
TUERK	4656	1252	16767	5178
ESTLD	12	91	12	91
LETTLD	11	67	54	83
LITAU	122	45	897	201
POLEN	2713	2086	12181	8446
TSCHE	3113	890	8361	3665
SLOWAK	47	387	117	566
UNGARN	2621	1174	9569	4958
RUMAEN	1633	380	7362	1943
BULGAR	376	163	2872	868
UKRAIN	70	18	2669	1134
RUSSLD	3109	821	14989	5169
SLOWEN	1645	504	7126	2886
KROAT	1595	473	6837	1795
B HERZ	26	37	182	155
BR JUG			829	191
MAZED			249	69
ALGER	47	68	67	86
AEGYPT	27	72	1673	436
SIMBAB			14	60
S AFR	3139	872	8660	4244
USA	9465	3348	38095	12745
KANADA	7	14	812	250
VENEZU	12	24	176	144
BRASIL	13	58	244	228
CHILE	9	13	996	87
ISRAEL	1648	491	6045	3027
SAUDIA	27	74	283	446
KUWAIT	2	17	13	157
KATAR			20	54
A EMIR	1807	607	4878	1421
OMAN			75	131
INDIEN	26	42	86	158
INDONE			106	94
MALAYS	376	168	6360	1611
SINGAP	27863	7172	86672	22248
PHILIP	15	38	74	201
CHINA	42	44	1281	446
SKOREA			166	465
JAPAN	2325	300	12826	2797
TAIWAN	26	50	5163	1132
AUSTRL	74	154	209	410
8471 70 59				
ANDERE PLATTENSPEICHEREINHEITEN				
	STUECK		STUECK	
EINF	744558*	66766*	3429169*	230097*
GEW DT	4006		17362	
LV			1	15
AUS LG	157233	3322	891774	17424
EU	58228	16674	168773	55222
FRANKR	420	250	2103	1381
NIEDL	49699	6576	142018	22749
ITAL	1045	72	6007	326
G BRIT	6190	1239	14852	5853
IRLAND	811	8489	1417	24284
DAENM	5	16	981	216
BELGI	33	4	809	251
SCHWZ	361	30	1711	139
TUERK	701	95	709	100
TSCHE			190	63
UNGARN	95	40	770	214
SLOWEN			128	69
USA	49421	24925	82280	58976
ISRAEL	101	145	352	368
THAIL	204002	4072	799293	16400
INDONE			2183	479
MALAYS	71527	2025	362644	10199
SINGAP	5511	1331	36473	5112
PHILIP	223915	6337	1359356	37868
CHINA	67806	1724	397326	8318
JAPAN	46987	7406	177500	32780
TAIWAN	14944	1873	30957	3429
AUSF	140813*	19551*	1356222*	88440*
GEW DT	1450		9130	
EV	24	3	126	18
LV			12	150
PV			22	117
EU	84826	15248	1030052	66545
FRANKR	9352	1005	121267	4989
NIEDL	11982	1707	112057	11502
ITAL	16104	1752	224700	9811
G BRIT	1837	777	50982	4089
IRLAND	570	694	3760	1178
DAENM	3309	4717	53688	5989
GRIECH	2282	116	59002	1446
PORTUG	2443	368	52699	2721
SPAN	10201	993	106509	6920
SCHWED	2690	86	61157	1750
FINNL	5866	146	81764	2452
OESTER	14998	2114	83875	8027
BELGI	3124	761	17659	4976
LUXEMB	68	12	933	695
NORWEG	2590	76	20698	475
SCHWZ	4395	400	26882	1456
TUERK	14001	280	58998	1192
POLEN	1088	412	8275	680
TSCHE	8905	242	37079	1511
UNGARN	141	255	2745	765
RUMAEN	1512	35	3752	166
BULGAR	38	27	6504	233
RUSSLD	12310	268	76809	4951
SLOWEN	1012	37	3850	174
KROAT			4200	89
BR JUG	150	3	2719	63
S AFR	3	16	4580	1464
USA	3339	1652	19699	5763
VENEZU	54	130	56	133
ZYPERN			20	63
ISRAEL	1200	25	36005	739
KUWAIT			1	60
SINGAP	2600	61	2602	72
PHILIP	5	40	30	151
CHINA	412	85	861	649
TAIWAN	54	71	1034	199
8471 70 60				
BANDSPEICHEREINHEITEN				
	STUECK		STUECK	
EINF	46410*	55331*	185450*	232228*
GEW DT	1221		5130	
LV			24	152
PV			1	4
AUS LG	401	386	4101	3720
EU	22654	23845	103609	105226
FRANKR	368	872	13913	11669
NIEDL	4706	4199	20946	16770
ITAL	55	200	572	1290
G BRIT	15686	16255	61992	58470
IRLAND	1076	2026	5152	5895
DAENM	20	55	58	309
OESTER	51	66	192	571
BELGI	692	172	766	241
NORWEG	4889	3843	12377	9355
SCHWZ	127	711	505	2153
TSCHE	11	19	22	249
USA	9667	22410	39344	97936
KANADA	100	87	118	157
SINGAP	440	183	5920	1830
PHILIP	681	123	737	129
JAPAN	2322	3033	9207	12122
TAIWAN	5110	1033	12071	2611
AUSF	19967*	30127*	87695*	113804*
GEW DT	737		2877	
EV	240	1065	1022	5658
LV			14	52
EU	14936	25885	59534	92842
FRANKR	2046	3888	7329	12419
NIEDL	1795	4530	7639	16552
ITAL	1424	1788	4450	6230
G BRIT	5836	7862	23702	28265
IRLAND	149	764	649	1725
DAENM	68	235	630	1109
GRIECH	29	132	133	317
PORTUG	48	218	332	913
SPAN	285	808	1273	2706
SCHWED	249	636	958	2806
FINNL	190	638	720	2878
OESTER	2247	3142	9413	11621
BELGI	563	1231	2252	5158
LUXEMB	5	13	54	143
NORWEG	54	132	216	575
SCHWZ	251	839	1898	4147
TUERK	92	69	387	663
POLEN	83	271	244	1096
TSCHE	1787	218	13187	1525
SLOWAK	6	19	25	139
UNGARN	190	297	702	650
BULGAR			29	801
UKRAIN	1	5	2734	459
RUSSLD	132	79	380	530
SLOWEN	73	65	88	120
KROAT	188	53	640	220
B HERZ			2	82
S AFR	18	70	88	365
USA	1470	1171	6201	6196
BRASIL			11	114
SYRIEN	10	142	10	142
ISRAEL	310	213	397	847
SAUDIA	6	20	97	156
OMAN			10	113
INDIEN	2	11	59	290
MALAYS	2	59	9	118
SINGAP	11	122	40	300
CHINA	5	10	19	118
SKOREA	8	55	32	121
AUSTRL	196	44	203	137
8471 70 90				
ANDERE SPEICHEREINHEITEN				
	STUECK		STUECK	
EINF	242379*	24937*	1381757*	146416*
GEW DT	1574		9682	
EV			1	22
LV	5	68	8	262
PV			2	9
AUS LG	6	10	16	25
EU	11479	4745	34811	20786
FRANKR	44	14	3277	2566
NIEDL	220	75	16999	5927
ITAL	9552	4318	10097	9865
G BRIT	1606	322	2678	1024
DAENM	20	5	35	466
SCHWED			1523	791
NORWEG			4959	3594
SCHWZ	869	103	3466	239
UNGARN	103	2852	439	10424
USA	6064	11734	40553	76028
MALAYS			5122	99
SINGAP	87	110	21546	1419
CHINA	216839	3962	1241828	22412
JAPAN	2344	1110	10207	10542
TAIWAN	4229	264	7860	599
AUSF	39389*	4941*	221386*	52736*
GEW DT	388		2542	
LV	1	36	1	36
PV	37	11	39	38
EU	855	621	33686	31500
FRANKR	19	23	302	3519
NIEDL	100	129	2135	3745
ITAL	15	17	839	6564
G BRIT	130	225	2461	4794
IRLAND	441	92	827	192
DAENM	18	18	75	4695
GRIECH			256	971
PORTUG	3	7	9702	2112
SPAN	2	3	13146	3326
OESTER	95	88	3198	1328
BELGI	32	19	424	166
SCHWZ	980	159	3838	4712
TUERK	6000	118	18600	383
LITAU			12000	238
POLEN	22200	419	88754	2835
TSCHE	4327	156	16537	494
SLOWAK			87	475
UNGARN	104	46	409	162
RUMAEN	1200	24	3173	135
RUSSLD	210	25	15092	400
USBEK			750	57
KROAT	1200	23	4801	104
USA	1574	3109	8810	9642
SAUDIA	17	26	18	266
SKOREA	1	103	687	152
JAPAN	52	22	6924	700
8471 80 10				
PERIPHERE EINHEITEN				
	STUECK		STUECK	
EINF	92703*	72524*	320241*	274683*
GEW DT	1639		8550	
PV	3	58	85	174
AUS LG	258	1918	1155	6655
EU	9918	11926	76384	80130
FRANKR	806	1569	5154	32542
NIEDL	800	1137	32926	19019
ITAL	84	141	245	582
G BRIT	3528	3245	18743	13033
IRLAND	4109	4545	15822	7551
DAENM	285	252	1950	1577
SPAN	72	125	347	1011
SCHWED	47	15	150	277
OESTER	31	19	166	115
BELGI	149	876	837	4392
NORWEG	81	117	265	458
SCHWZ	643	2436	893	2861
TSCHE	813	90	2709	335
UNGARN	2459	526	2466	1877
SLOWEN	29	43	55	175
USA	16294	51308	59814	163687
KANADA	10109	900	14317	1229
BRASIL	4	7	62	141
IRAN	365	505	675	893
MALAYS	2	3	1485	284
SINGAP	667	282	10839	3544
CHINA	11419	225	29299	646
SKOREA	6	3	4002	457
JAPAN	1769	1180	9874	5003
TAIWAN	36405	2755	104726	12503
HONGK	1553	152	1577	210
AUSF	13516*	15909*	69652*	72196*
GEW DT	709		2996	
EV	218	521	1137	2493
LV			3	89
PV	49	128	57	205
EU	9393	11594	53435	49906
FRANKR	1784	944	4095	7347
NIEDL	2581	3077	9448	6981
ITAL	152	494	20058	3861
G BRIT	2367	2767	5206	5348
IRLAND	91	276	1116	945
DAENM	185	1423	698	2439
GRIECH	8	21	90	242
PORTUG	59	98	434	263
SPAN	205	390	1932	3369
SCHWED	222	184	663	1022
FINNL	65	160	347	733
OESTER	850	773	5210	4213
BELGI	805	980	3785	12328
LUXEMB	19	7	353	818
NORWEG	21	57	196	479
SCHWZ	701	759	2953	4475
TUERK	14	32	451	1068
POLEN	1494	575	3894	1927
TSCHE	480	99	1552	598
SLOWAK	9	22	45	172
UNGARN	36	423	72	983
RUMAEN	11	13	586	944
RUSSLD	56	449	171	862
ASERB			52	71
SLOWEN	49	54	72	129
KROAT	54	79	81	232
AEGYPT			17	119
S AFR	7	32	372	645
USA	417	753	2351	5169
KANADA	145	186	773	498
KOLUMB	1	5	5	275
ISRAEL	58	100	236	315
PAKIST	1	7	169	152
INDIEN			34	98
VIETN			7	75
INDONE			29	94
SINGAP	12	35	24	191
PHILIP	1	4	55	141
CHINA	6	26	114	203
SKOREA	73	145	193	203
JAPAN	21	21	51	424
TAIWAN	8	26	65	89
AUSTRL	8	79	36	208

Wichtigste Ursprungs- und Bestimmungs-Laender	APRIL 1999 dt = 100kg	APRIL 1999 1000 DM	JAN./APR. 1999 dt = 100kg	JAN./APR. 1999 1000 DM
8471 80 90				
AND EINHEITEN V AUT DATENVERARBM				
	STUECK		STUECK	
EINF	434318*	70433*	1836211*	264026*
GEW DT	1755		8560	
EV			13	284
LV				1
PV	1	10	6	116
AUS LG	5005	352	5411	392
EU	255312	49260	899721	157656
FRANKR	50754	3042	155915	10253
NIEDL	187866	44379	516695	120521
G BRIT	177	65	101881	10657
IRLAND	16338	1619	122875	15728
SCHWED			804	67
OESTER	14	24	1012	109
BELGI	114	70	132	184
NORWEG	289	324	316	376
SCHWZ	384	430	1445	2693
TUERK			32	65
USA	14418	4486	94415	19479
KANADA	5579	840	79710	7994
ISRAEL	47	47	70	151
THAIL	3640	226	11264	800
MALAYS	9	1	736	94
SINGAP	8988	1934	42957	9057
PHILIP	2765	183	5095	308
CHINA	21936	1563	109882	6167
SKOREA	659	108	15885	2556
JAPAN	3093	602	95160	8674
TAIWAN	56021	6709	342423	40355
HONGK	61117	3680	136900	7393
AUSF	121775*	18775*	400352*	62475*
GEW DT	508		2023	
EV			389	102
PV	131	95	180	132
EU	75300	11329	230130	36095
FRANKR	9644	1364	36756	4928
NIEDL	1993	571	20974	3551
ITAL	36247	4544	69359	9210
G BRIT	9614	1844	32510	5453
IRLAND	440	83	2249	265
DAENM	3422	212	9190	972
GRIECH	732	132	3257	553
PORTUG	277	48	1024	241
SPAN	2232	378	16348	2158
SCHWED	858	237	3421	654
FINNL	1137	212	4560	741
OESTER	6787	1494	24671	6140
BELGI	1883	202	5690	1116
LUXEMB	34	8	121	113
NORWEG	256	77	3794	618
SCHWZ	325	403	8404	2127
TUERK	1120	63	2712	189
POLEN	1048	288	11280	1609
TSCHE	11	79	11900	892
SLOWAK			667	108
UNGARN	12	10	2218	255
RUSSLD	1715	159	13005	542
SLOWEN	243	74	1759	206
KROAT			906	125
S AFR	20	25	43	479
USA	31534	4719	87310	14001
BRASIL			4	50
ISRAEL	130	74	1371	383
SINGAP	2951	476	7517	1311
CHINA			82	102
JAPAN	172	71	2213	602
TAIWAN	650	105	1870	364
HONGK	5670	650	8642	1360
AUSTRL	50	37	258	218
8471 90 00				
ANDERE DATENERFASSUNGSGERAETE				
	STUECK		STUECK	
EINF	65876*	21682*	254486*	80588*
GEW DT	1820		6409	
EV	1	14	2	16
LV	10	44	36	1027
PV	104	58	4349	182
AUS LG	73	347	1148	1123
EU	16189	3699	31832	13405
FRANKR	98	102	599	584
NIEDL	3349	1303	4421	2495
ITAL	42	59	6587	1423
G BRIT	10265	980	13034	4514
IRLAND	346	223	883	819
DAENM	326	281	1139	957
SCHWED	146	67	421	196
FINNL	1	1	804	80
OESTER	1527	473	3342	1159
BELGI	65	176	343	1048
NORWEG	37	236	231	1482
SCHWZ	513	1142	3033	2735
TUERK	378	61	1349	237
TSCHE	101	25	4543	203
USA	7434	6245	44373	22309
KANADA	63	837	348	4050
ISRAEL	11	8	7080	505
INDIEN			11	87
MALAYS	4912	515	16820	1596
SINGAP	1147	635	4444	2345
PHILIP	116	50	237	108
CHINA	15236	1633	69768	6338
JAPAN	10769	4930	48534	20087
TAIWAN	8667	1559	19644	4615
AUSTRL	17	26	83	133
AUSF	14593*	13873*	45347*	44867*
GEW DT	418		1242	
EV			23	29
LV	17	4	138	616
PV	4	8	12	41
EU	9905	8956	32317	27915
FRANKR	2724	1672	5828	5119
NIEDL	434	836	2058	2002
ITAL	768	500	8487	3370
G BRIT	1080	1675	4212	5785
IRLAND	1258	221	1534	703
DAENM	69	176	342	519
GRIECH	442	330	2003	947
PORTUG	375	148	466	315
SPAN	941	565	1597	1361
SCHWED	149	268	1202	1415
FINNL	66	47	270	319
OESTER	1276	1232	3025	3205
BELGI	293	1234	1184	2785
LUXEMB	31	52	109	70
NORWEG	98	58	277	335
SCHWZ	890	1560	3473	4502
TUERK	424	115	1721	538
LETTLD			47	84
LITAU	46	75	91	134
POLEN	125	324	386	756
TSCHE	140	431	468	1188
SLOWAK	22	33	74	140
UNGARN	203	260	299	473
SLOWEN	13	54	17	91
USA	828	1139	2676	4193
KANADA	36	60	58	195
KOLUMB	5	6	45	91
BRASIL	30	3	333	306
ISRAEL			31	103
SAUDIA	198	291	203	314
MALAYS	17	25	121	1255
SINGAP	36	35	99	343
CHINA	5	7	14	143
JAPAN	752	105	1088	619
TAIWAN	50	46	91	150
HONGK	28	137	31	158
MACAU			278	58
AUSTRL	5	11	11	109
8472 10 00				
VERVIELFAELTIGUNGSMASCHINEN				
	STUECK		STUECK	
EINF	692*	1075*	1097*	3180*
GEW DT	176		546	
AUS LG	149	740	376	1881
EU	3	131	20	375
FRANKR	3	131	5	198
NIEDL			15	177
JAPAN	189	936	563	2747
AUSF	28*	112*	75*	422*
GEW DT	20		67	
EU	1	8	23	93
OESTER	1	8	14	85
UKRAIN	6	50	13	116
RUSSLD			6	62
8472 20 00				
ADRESSIER- U ADRESSENPRAEGEMASCH				
	STUECK		STUECK	
EINF	*	*	11*	167*
GEW DT			14	
EU			2	86
AUSF	1*	4*	3*	36*
GEW DT			1	
8472 30 00				
BRIEFSORTIER- BRIEFFALTMASCH USW				
	STUECK		STUECK	
EINF	157*	2149*	2224*	12005*
GEW DT	206		1220	
PV			1	5
AUS LG	18	34	60	148
EU	96	639	1589	5937
FRANKR	1	9	247	1282
NIEDL	18	120	835	2382
G BRIT	69	318	446	1834
SCHWED	3	176	5	354
SCHWZ	37	1340	207	4089
UKRAIN	3	114	9	224
USA	3	22	49	1246
CHINA			2	157
JAPAN	18	34	367	337
AUSF	1068*	20838*	4537*	117395*
GEW DT	1049		5630	
LV			1	15
EU	180	12683	2023	71664
FRANKR	83	1258	448	14364
NIEDL	14	1615	140	6057
ITAL	7	7	365	3507
G BRIT	45	1992	549	20182
IRLAND			35	93
DAENM	1	2	72	169
PORTUG	3	148	10	284
SPAN	3	192	58	1959
SCHWED	3	6503	32	11134
FINNL	3	5	6	207
OESTER	10	361	81	11929
BELGI	6	597	209	1715
ISLAND			1	126
NORWEG	12	327	40	1031
SCHWZ	16	286	36	625
TUERK			1	54
LITAU			4	779
POLEN	1	60	2	384
TSCHE			1	298
SLOWAK			3	3562
S AFR	2	613	7	696
USA	822	4133	2121	14438
KANADA	8	57	96	285
VENEZU			1	892
ARGENT			8	14040
SAUDIA			1	112
MALAYS			1	68
SINGAP	2	969	3	980
PHILIP			1	715
SKOREA	1	650	3	2290
JAPAN	3	915	65	1728
TAIWAN	5	41	9	331
HONGK	7	26	21	1935
AUSTRL			56	129
8472 90 10				
GELDSORTIER- GELDZAEHLMASCH USW				
	STUECK		STUECK	
EINF	1611*	3608*	5097*	10390*
GEW DT	275		699	
EV			1	16
LV			1	55
PV	9	783	17	1573
AUS LG	843	1268	1879	2918
EU	4	82	95	483
FRANKR	1	61	1	61
G BRIT			52	272
DAENM	3	21	40	147
SCHWZ	55	225	131	670
RUSSLD	9	783	17	1573
USA	28	165	39	259
PHILIP	224	189	595	527
CHINA	211	158	616	389
JAPAN	1058	1978	3471	6191
TAIWAN			107	262
AUSF	120*	4880*	693*	36736*
GEW DT	126		1032	
LV	1	55	1	55
PV	1	18	6	378
EU	71	3342	393	13215
FRANKR	11	247	73	1409
NIEDL	24	79	93	1437
ITAL			15	3672
G BRIT	6	34	47	221
SPAN	17	211	69	439
SCHWED	3	2614	37	2670
FINNL	5	87	20	2953
OESTER	3	40	32	312
BELGI			3	65
NORWEG	3	25	19	646
SCHWZ	1	55	28	588
TUERK			6	1378
UNGARN			29	136
W RUSS			6	592
RUSSLD			6	380
MAROKK	2	633	3	662
NIGERI			7	13486
S AFR			1	1709
USA	9	352	27	2274
KANADA	1	360	1	360
BRASIL			3	501
CHINA			45	473
8472 90 30				
BANKAUTOMATEN				
	STUECK		STUECK	
EINF	405*	10096*	1681*	48868*
GEW DT	2238		9867	
EV			10	218
AUS LG	1	31	4	129
EU	400	10011	1490	44557
ITAL	30	704	50	1282
G BRIT	339	8749	1285	36737
IRLAND			4	2671
SPAN	16	311	68	1357
SCHWED	5	168	63	2011
OESTER	1	54	9	436
SCHWZ	3	38	60	2048
RUMAEN			3	168
RUSSLD			2	76
GHANA			1	59
USA	2	47	97	1872
SINGAP			10	70
AUSF	548*	16230*	2767*	78692*
GEW DT	2146		11381	
EV			444	9493
EU	394	10876	1627	47762
FRANKR	18	600	104	3254

Wichtigste Ursprungs- und Bestimmungs-Laender	APRIL 1999 dt = 100kg	APRIL 1999 1000 DM	JAN./APR. 1999 dt = 100kg	JAN./APR. 1999 1000 DM
NIEDL	2	59	4	118
G BRIT	3	109	230	8240
IRLAND	1	36	32	989
DAENM	2	60	4	122
GRIECH	36	772	51	1141
PORTUG	60	1867	195	5842
SPAN	86	2230	291	7949
SCHWED	139	3980	563	16527
OESTER	46	1165	151	3567
NORWEG			1	81
SCHWZ	23	1392	95	5177
TUERK			37	840
LITAU	1	23	12	358
POLEN	10	292	93	2810
TSCHE		6	8	221
SLOWAK	1	69	4	129
UNGARN		2	4	152
UKRAIN	5	115	8	203
RUSSLD	18	307	24	479
SLOWEN			3	115
KROAT	1	21	32	1042
S AFR	10	265	10	265
USA	4	174	35	558
KANADA			6	72
MEXIKO	1	20	9	174
KOLUMB			25	457
VENEZU	1	17	265	4592
SRILAN	3	62	3	62
MALAYS	7	111	13	193
PHILIP			6	134
CHINA	1	68	234	6629
TAIWAN			45	918
HONGK	66	2362	161	5095
8472 90 80				
AND BUEROMASCHINEN U -APPARATE				
	DT		DT	
EINF	8672*	29779*	27653*	103500*
EV				4
LV	1	12	1	16
PV	271	801	999	2113
AUS LG	2187	9346	8426	34341
EU	574	3873	1847	16897
FRANKR	167	363	582	1425
NIEDL	5	26	27	209
ITAL	43	325	171	1023
G BRIT	52	844	156	2435
IRLAND			35	5160
DAENM	13	143	23	245
GRIECH			43	100
SCHWED	56	136	184	1316
OESTER	13	70	21	124
BELGI	222	1954	576	4753
NORWEG			26	103
SCHWZ	190	1825	376	3833
TUERK	89	102	301	296
TSCHE	520	474	1808	1697
UNGARN			499	316
RUSSLD	12	52	12	52
USA	533	2152	2178	10461
KANADA	20	94	35	122
THAIL	36	198	153	804
MALAYS	26	92	249	1807
SINGAP	199	1414	737	5137
PHILIP	68	64	68	75
CHINA	3152	3258	8525	11188
SKOREA	61	275	264	709
JAPAN	2962	15398	9739	48264
TAIWAN	207	400	726	1342
HONGK	20	92	91	361
AUSF	9912*	30826*	33553*	109343*
EV	1	52	147	1979
LV	1	38	1	38
PV			9	18
EU	5656	19217	18825	67789
FRANKR	874	2676	3380	10452
NIEDL	1110	3144	2778	7715
ITAL	370	1163	1319	4246
G BRIT	998	3652	3526	11819
IRLAND	17	105	87	389
DAENM	183	512	742	2343
GRIECH	80	213	195	679
PORTUG	247	540	597	1490
SPAN	329	1080	1291	4241
SCHWED	382	1324	1174	5103
FINNL	230	837	825	2885
OESTER	286	872	974	5593
BELGI	534	3059	1906	10753
NORWEG	199	549	733	1788
SCHWZ	409	1326	1508	5326
TUERK	119	411	554	1686
LITAU	4	35	29	160
POLEN	312	624	1102	2326
TSCHE	90	224	458	1127
SLOWAK	5	18	38	112
UNGARN	64	132	373	801
RUMAEN	17	36	93	160
BULGAR	116	399	213	592
RUSSLD	77	261	260	851
SLOWEN	28	76	102	249
KROAT	19	60	50	149
TUNES	2	10	92	229
AEGYPT	54	215	154	468
S AFR	20	92	168	539
USA	1252	3373	3843	10186
KANADA	29	66	114	330
MEXIKO	54	222	83	324
VENEZU	21	46	56	127
BRASIL	36	80	108	213
ARGENT	1	23	44	128
LIBAN	17	43	42	103
SYRIEN	8	14	53	107
IRAN	2	15	28	143

Wichtigste Ursprungs- und Bestimmungs-Laender	APRIL 1999 dt = 100kg	APRIL 1999 1000 DM	JAN./APR. 1999 dt = 100kg	JAN./APR. 1999 1000 DM
ISRAEL	69	127	443	2268
JORDAN	77	96	88	121
SAUDIA	40	66	313	652
KUWAIT	29	63	76	185
A EMIR	43	111	158	398
THAIL	33	67	51	113
MALAYS	1	6	25	72
SINGAP	136	314	302	913
PHILIP	21	50	88	181
SKOREA	23	56	27	74
JAPAN	414	1155	1110	2849
TAIWAN	31	74	112	290
HONGK	40	109	349	1891
AUSTRL	138	344	494	1177
NEUSEE	4	62	55	187
8473 10 11				
ZUSGES ELEKTRON SCHALTUNG WA 84691100				
EINF	*	*	*	76*
SCHWZ				74
AUSF	*	1*	1*	15*
EU		1		9
8473 10 19				
AND ZUSGES ELEKTRON SCHALTUNG P8469				
EINF	222*	2043*	258*	2436*
AUS LG	8	91	41	386
EU	214	1925	214	1930
ITAL	61	455	61	455
G BRIT	153	1470	153	1470
JAPAN	8	92	41	441
AUSF	48*	335*	191*	1339*
EU	10	176	27	630
ITAL	3	43	11	142
G BRIT	3	75	6	324
PORTUG	4	49	10	134
SCHWZ		39	3	138
USA		43	2	181
8473 10 90				
AND TEILE ZUBEHOER F MASCH POS 8469				
EINF	814*	5515*	1147*	7286*
LV				36
PV	1	5	1	5
AUS LG	26	175	124	798
EU	216	899	234	1056
FRANKR	103	345	103	363
NIEDL	67	321	69	350
G BRIT	28	120	40	218
SCHWZ	1	64	2	132
TSCHE	57	56	172	202
USA	97	1309	144	1606
MEXIKO	7	85	8	86
INDIEN	5	12	16	64
CHINA	47	241	47	241
JAPAN	374	2806	480	3628
AUSF	909*	6513*	1541*	9509*
PV				17
EU	786	5991	888	7243
FRANKR	163	1175	179	1351
NIEDL	556	4293	558	4314
ITAL	7	97	14	218
G BRIT	23	187	31	336
PORTUG	7	78	17	232
SPAN	2	30	10	490
OESTER	5	72	8	95
SCHWZ	23	109	73	428
POLEN	26	56	146	480
TSCHE	43	75	78	187
NIGER			236	214
USA	4	72	17	390
8473 21 10				
ELEKTRON SCHALTG F UPOS 847010,21,29				
EINF	45*	1041*	138*	3205*
EU		94		103
G BRIT		67		69
TSCHE	45	902	138	3017
AUSF	18*	713*	127*	2521*
PV	3	212	8	398
EU		17		57
TSCHE	16	546	65	1898
UNGARN		8	6	212
USA		81		83
8473 21 90				
AND TEILE F MASCH UPOS 847010,21,29				
EINF	83*	780*	306*	6039*
EV				8

Wichtigste Ursprungs- und Bestimmungs-Laender	APRIL 1999 dt = 100kg	APRIL 1999 1000 DM	JAN./APR. 1999 dt = 100kg	JAN./APR. 1999 1000 DM
EU	21	242	114	4174
ITAL			65	3764
G BRIT	18	97	41	238
OESTER	1	130	1	130
NORWEG			1	107
SCHWZ	7	41	28	293
USA	37	404	87	1096
KANADA			3	64
JAPAN	3	39	4	100
AUSF	18*	382*	187*	9993*
PV				6
EU	13	175	146	9089
FRANKR	3	21	12	148
NIEDL	3	47	11	976
ITAL	2	37	44	1376
DAENM			67	6340
OESTER		11	5	104
TSCHE		1	11	68
USA	2	40	5	148
8473 29 10				
ZUSAMMGES ELEKTRON SCHALTUNG POS 8470				
EINF	43*	1289*	160*	6531*
LV				5
AUS LG				9
EU	10	198	51	972
G BRIT	3	48	13	166
SPAN	4	65	25	433
NORWEG	2	29	15	1499
SCHWZ		1		517
USA	7	541	13	1683
SINGAP	15	335	55	1078
JAPAN	9	166	25	680
AUSF	31*	1418*	160*	6228*
LV				9
PV	1	120	2	322
EU	21	567	104	2521
FRANKR		22	12	173
NIEDL	3	47	14	216
G BRIT	12	356	57	1488
SCHWED		9	3	213
SCHWZ	8	628	42	2677
TSCHE	1	124	2	380
USA	1	25	11	378
8473 29 90				
AND TEILE ZUBEHOER F MASCH POS 8470				
EINF	971*	4326*	4508*	19603*
PV	1	23	1	73
AUS LG	1	16	5	42
EU	159	538	465	3322
FRANKR	1	30	6	583
NIEDL	28	138	35	400
ITAL	32	85	103	659
G BRIT	38	154	74	711
IRLAND		3	4	94
DAENM	59	74	182	243
FINNL		10	32	152
OESTER		2	6	284
BELGI		24		92
NORWEG	8	60	79	615
SCHWZ	30	505	106	3474
UNGARN	236	245	1121	1214
USA	216	1385	559	2504
MALAYS		5	85	208
SINGAP	106	461	679	2553
CHINA	27	86	27	90
SKOREA	21	90	162	366
JAPAN	78	689	596	3097
TAIWAN	88	210	545	1972
AUSF	779*	3925*	1903*	11576*
EV	13	55	34	146
PV		4		4
EU	566	2219	1198	6184
FRANKR	47	208	76	561
NIEDL	47	230	89	693
ITAL	29	105	78	333
G BRIT	173	790	238	1839
DAENM	13	87	63	376
GRIECH	23	80	82	301
PORTUG	8	56	16	171
SPAN	100	202	293	779
SCHWED	6	32	43	309
OESTER	72	239	141	706
BELGI	40	151	58	282
NORWEG	11	112	23	248
SCHWZ	37	171	140	1083
POLEN	19	280	59	774
TSCHE	10	122	40	388
USA	16	142	173	1061
BRASIL	67	306	140	537
ARGENT			1	69
ISRAEL	4	61	13	169
CHINA		111	1	121
8473 30 10				
ZUSAMMGES ELEKTRON SCHALTUNG POS 8471				
EINF	10090*	632838*	43420*	2760142*
EV	41	384	48	1037

Wichtigste Ursprungs- und Bestimmungs-Laender	APRIL 1999		JAN./APR. 1999	
	dt = 100kg	1000 DM	dt = 100kg	1000 DM
LV		19	2	913
PV	4	246	23	1979
AUS LG	399	22012	732	46209
EU	3117	163740	11778	779234
FRANKR	341	22838	1535	99735
NIEDL	982	63862	4760	350621
ITAL	694	20278	1611	69140
G BRIT	257	15570	1470	114988
IRLAND	589	32538	1906	108173
DAENM	4	689	37	4086
PORTUG	2	78	6	294
SPAN	13	345	54	2102
SCHWED	8	211	24	905
FINNL		26	2	14230
OESTER	133	3190	253	8242
BELGI	94	4001	118	6553
LUXEMB		106	2	134
NORWEG	2	140	17	1545
SCHWZ	41	5238	189	59908
MALTA	5	152	21	1307
TUERK	6	99	17	319
POLEN	6	82	19	531
TSCHE	2	42	10	747
UNGARN	22	5131	138	31281
RUMAEN	2	48	25	948
BULGAR	1	22	5	203
W RUSS			1	394
RUSSLD	2	30	6	541
SLOWEN	2	221	7	985
S AFR	1	226	2	576
USA	1492	194351	5096	730729
KANADA	25	880	91	4777
MEXIKO	6	164	19	408
COSTA	12	3450	68	14928
ISRAEL	12	429	57	1880
A EMIR	2	501	4	1367
INDIEN		7		176
THAIL	3	215	12	954
MALAYS	121	24600	544	125406
SINGAP	138	17162	423	46514
PHILIP	92	16219	363	57235
CHINA	1018	12322	3728	51675
SKOREA	92	45732	459	196236
JAPAN	145	20080	589	85125
TAIWAN	3586	105530	18560	494827
HONGK	132	15816	1057	68438
AUSTRL		58	5	548
AUSF	5641*	258792*	23992*	1121343*
EV	353	6446	1519	23712
LV		29	10	352
PV	11	3310	48	5970
EU	3623	155891	15606	778617
FRANKR	582	20397	2229	100117
NIEDL	538	18651	3606	90417
ITAL	367	26367	1582	227911
G BRIT	410	26429	1318	99811
IRLAND	213	9994	532	39751
DAENM	33	1831	146	8488
GRIECH	35	735	100	4136
PORTUG	85	2190	307	8050
SPAN	231	7242	1461	44597
SCHWED	111	7229	470	24144
FINNL	95	4896	375	26005
OESTER	575	20031	2089	65662
BELGI	336	9740	1352	38761
LUXEMB	12	159	39	767
ISLAND	2	47	11	264
NORWEG	62	2118	316	10749
SCHWZ	351	13848	947	47821
MALTA	1	48	6	236
TUERK	51	922	163	4344
LETTLD	3	44	10	190
LITAU	3	67	54	735
POLEN	126	4688	592	20410
TSCHE	86	1642	546	7470
SLOWAK	4	134	16	681
UNGARN	219	10236	867	46380
RUMAEN	18	192	148	842
BULGAR	7	128	90	1663
UKRAIN	1	132	182	1020
W RUSS	3	35	15	150
RUSSLD	51	1627	697	8155
ARMEN			1	209
USBEK		1	4	67
SLOWEN	2	436	30	1570
KROAT	7	281	26	1560
BR JUG		7	1	101
MAROKK	2	47	3	297
ALGER	2	49	3	186
TUNES		9	10	135
AEGYPT	8	216	10	362
S AFR	33	1178	157	4966
USA	610	45414	2214	118758
KANADA	32	954	76	2315
MEXIKO	3	665	11	1304
VENEZU		44	4	345
BRASIL	1	163	4	589
CHILE	1	98	2	165
ARGENT	1	96	2	355
ZYPERN		73	6	632
IRAN		51		116
ISRAEL	39	1079	255	5557
WJ GAZ	9	495	9	495
SAUDIA	2	132	22	584
A EMIR	2	194	14	769
INDIEN	1	199	10	800
SRILAN		7	33	120
THAIL	1	68	3	220
INDONE		22	1	123
MALAYS	1	286	31	3281
SINGAP	34	2908	143	13378
PHILIP	1	27	4	182
CHINA	29	940	153	3963
SKOREA	4	879	38	2401
JAPAN	24	4771	88	10153
TAIWAN	96	2691	148	5890
HONGK	74	1021	134	4896
AUSTRL	8	1161	29	3314

Wichtigste Ursprungs- und Bestimmungs-Laender	APRIL 1999		JAN./APR. 1999	
	dt = 100kg	1000 DM	dt = 100kg	1000 DM
NEUSEE	1	19	2	100
8473 30 90				
AND TEILE ZUBEHOER F MASCH POS 8471				
EINF	74385*	505281*	357463*	2074240*
EV			17	757
LV	1	27	3	177
PV	150	341	809	1834
AUS LG	3443	12558	19847	53907
EU	5189	110742	21658	422265
FRANKR	372	10652	1820	50966
NIEDL	1391	27997	9030	176476
ITAL	861	9681	2798	37197
G BRIT	725	24945	2907	82998
IRLAND	1187	30458	1623	37788
DAENM	16	841	553	2903
GRIECH		6		77
SPAN	174	2163	1167	15658
SCHWED	53	1026	140	2430
OESTER	148	1103	705	5606
BELGI	262	1854	906	10048
NORWEG	14	395	115	1664
LIECHT		134	1	137
SCHWZ	347	5659	1283	18438
LETTLD	1	55	4	157
POLEN	898	964	3376	4272
TSCHE	4239	8235	14782	29206
SLOWAK	45	86	1644	3794
UNGARN	1626	66082	6749	265572
S AFR		53	1	315
USA	3907	63717	15854	231504
KANADA	48	370	125	1665
MEXIKO	77	660	512	3799
ISRAEL	35	1636	88	5131
THAIL	1419	820	12428	6956
MALAYS	6	151	419	2128
SINGAP	1418	12605	3344	24590
PHILIP	5	142	16	356
CHINA	24408	37821	132335	224862
SKOREA	51	903	474	4320
JAPAN	16848	128368	80544	595252
TAIWAN	12174	60743	55966	206872
HONGK	1476	1753	4907	6499
AUSTRL	148	3204	788	13883
AUSF	22920*	262466*	98271*	1110275*
EV	45	2064	185	8334
LV		22	4	109
PV	147	2412	571	6952
EU	14619	98470	68879	466196
FRANKR	2459	20910	11635	89376
NIEDL	2136	15161	11413	79209
ITAL	1217	12593	8158	58358
G BRIT	3223	17760	13337	87713
IRLAND	141	571	655	3495
DAENM	648	3424	2396	15952
GRIECH	173	519	1325	3005
PORTUG	214	1041	958	5566
SPAN	1283	7020	6046	33783
SCHWED	635	3584	2724	14838
FINNL	280	2095	1132	7763
OESTER	838	7678	3972	37411
BELGI	1370	6053	4963	29238
LUXEMB	2	41	165	489
ISLAND	10	60	21	200
NORWEG	505	1132	2361	5857
LIECHT	6	79	8	90
SCHWZ	995	11316	3379	40198
TUERK	88	2516	409	9094
LITAU	8	78	80	372
POLEN	511	3407	1529	13124
TSCHE	457	2092	2113	8683
SLOWAK	16	695	49	2377
UNGARN	650	62413	2793	288013
RUMAEN	23	178	224	1415
BULGAR	11	212	91	1585
UKRAIN	22	147	206	955
W RUSS	5	28	74	143
RUSSLD	322	2109	1032	4111
SLOWEN	63	802	150	1879
KROAT	7	842	39	1906
BR JUG			61	103
MAROKK	1	34	9	162
TUNES	5	82	13	285
S AFR	47	1118	244	4360
USA	3391	23233	10789	80667
KANADA	189	848	439	2338
MEXIKO	10	10715	56	52834
VENEZU	3	61	9	242
BRASIL	2	56	91	693
ARGENT	39	293	47	514
LIBAN		1	1	78
SYRIEN	11	14	21	189
IRAN	1	123	12	954
ISRAEL	54	509	200	2151
SAUDIA	35	380	98	1318
KUWAIT		4	33	335
KATAR	5	159	6	191
A EMIR	90	162	166	1030
PAKIST		14		127
INDIEN	41	372	101	979
THAIL	14	10940	142	40776
INDONE	1	141	5	263
MALAYS	6	154	29	719
SINGAP	182	2355	723	6311
PHILIP		33	7	240
CHINA	174	18795	437	50292
SKOREA	2	538	10	847
JAPAN	166	3170	258	8822
TAIWAN	41	302	351	1266
HONGK	11	229	131	930
AUSTRL	27	651	117	2337
NEUSEE	1	7	63	152

Wichtigste Ursprungs- und Bestimmungs-Laender	APRIL 1999		JAN./APR. 1999	
	dt = 100kg	1000 DM	dt = 100kg	1000 DM
8473 40 11				
ZUSGES ELEKTRON SCHALTUNG WA84729030				
EINF	88*	1087*	408*	4531*
EV			30	158
EU	28	305	129	1286
FRANKR	2	10	40	211
ITAL	1	7	4	119
G BRIT	13	214	39	656
SCHWED	6	43	28	184
SCHWZ	3	69	6	113
USA	24	125	82	506
SINGAP	19	511	103	2112
JAPAN	14	74	88	508
AUSF	49*	1298*	173*	4231*
PV		12		18
EU	37	865	111	2893
NIEDL	27	436	72	1362
G BRIT	4	160	9	481
IRLAND	3	77	15	359
SPAN	1	31	6	187
SCHWED	1	88	8	303
SCHWZ	2	45	8	192
USA	1	30	17	253
MALAYS	2	101	6	246
PHILIP		2	2	68
CHINA	1	9	3	133
8473 40 19				
AND ZUSGES ELEKTRON SCHALTUNG P8472				
EINF	37*	2977*	158*	11000*
LV				5
PV	5	262	13	720
AUS LG	22	1787	82	5804
EU	5	412	33	2240
NIEDL	2	45	30	1500
G BRIT	2	51	2	65
SCHWED	1	303	1	311
MALTA	5	262	13	720
USA	2	294	7	1344
SINGAP	1	8	15	175
JAPAN	24	1994	88	6440
AUSF	9*	816*	37*	4701*
LV				3
PV			1	424
EU	3	487	9	2235
G BRIT	1	185	3	1371
IRLAND		62		105
DAENM	1	165	1	357
SCHWED	1	50	1	145
SCHWZ	3	124	7	519
S AFR				303
USA		1	1	517
ARGENT		3	10	158
MALAYS		9		62
JAPAN	3	112	9	463
8473 40 90				
AND TEILE ZUBEHOER F MASCH POS 8472				
EINF	1758*	12639*	7203*	48984*
EV			39	207
LV			1	17
PV	4	344	12	937
AUS LG	69	844	789	8123
EU	567	2145	1729	6853
FRANKR	62	844	229	1816
NIEDL	394	235	1118	1499
ITAL	21	92	92	239
G BRIT	31	421	85	1138
IRLAND	1	6	27	142
GRIECH			1	175
SCHWED	32	419	140	1245
BELGI	4	110	20	404
SCHWZ	54	1055	271	3487
TSCHE	112	563	437	1582
SLOWAK	9	44	37	190
UNGARN	158	163	782	836
RUMAEN	85	19	414	123
SLOWEN	58	297	212	1006
MAROKK		3	2	79
S AFR		1	1	135
USA	142	1586	767	6599
KANADA	35	162	63	618
ISRAEL	2	108	12	406
SINGAP	7	66	25	202
CHINA	117	953	284	1832
SKOREA	70	554	435	2210
JAPAN	286	4812	1382	21665
TAIWAN	13	39	53	273
AUSTRL			178	449
AUSF	1472*	18112*	5891*	72230*
LV		4	4	169
PV		20	1	161
EU	803	8439	2741	31000
FRANKR	76	878	282	5363
NIEDL	45	997	412	5378
ITAL	114	769	191	3218
G BRIT	23	876	141	3042
IRLAND	6	207	32	906
DAENM	10	211	47	1265

Wichtigste Ursprungs- und Bestimmungs-Laender	APRIL 1999 dt = 100kg	APRIL 1999 1000 DM	JAN./APR. 1999 dt = 100kg	JAN./APR. 1999 1000 DM
GRIECH	1	11	17	167
PORTUG	346	511	1076	1596
SPAN	15	470	117	1924
SCHWED	51	830	128	2677
OESTER	106	2277	244	4311
BELGI	8	334	42	1004
SCHWZ	34	571	132	7353
TUERK	3	34	19	353
POLEN	6	108	32	303
TSCHE	134	114	1020	971
UNGARN	3	80	17	189
UKRAIN	2	31	14	136
RUSSLD	47	2374	171	6350
KROAT	3	65	3	66
MAROKK	2	62	18	321
ALGER			26	932
TUNES	1	228	1	261
AEGYPT	1	8	3	112
NIGERI			33	3301
S AFR	2	91	16	434
USA	237	1511	923	7871
KOLUMB	1	9	8	273
VENEZU	2	94	10	271
BRASIL	22	443	24	521
ARGENT	9	60	17	113
MALAYS	5	49	18	211
SINGAP	15	116	125	602
PHILIP	1	28	8	152
CHINA	99	2809	318	7293
SKOREA	1	21	9	115
JAPAN	12	463	41	1068
TAIWAN	6	63	20	192
HONGK	2	15	16	232
8473 50 10				
ZUSGES ELEKTRON SCHALTUNG POS 8469-72				
EINF	472*	8173*	965*	17385*
EV		4		9
PV	4	130	48	575
AUS LG		4		12
EU	458	5969	842	12813
FRANKR	2	228	2	497
NIEDL	2	114	5	427
ITAL		158	1	1309
G BRIT	404	4087	784	8092
IRLAND	50	2365	50	2370
TSCHE	2	89	3	138
USA	6	572	52	2476
SRILAN	2	41	47	452
CHINA				60
JAPAN		59	9	706
TAIWAN	3	44	11	236
HONGK	1	338	1	338
AUSF	24*	3234*	168*	12957*
PV		28	1	85
EU	10	2304	85	8878
FRANKR	1	156	3	839
NIEDL	3	515	31	2139
ITAL	2	241	18	1281
G BRIT	1	685	2	1964
OESTER	1	172	6	591
BELGI	2	466	25	1815
NORWEG			1	58
SCHWZ	9	274	36	1193
TUERK	2	26	20	293
MAROKK		76		76
USA	1	100	8	367
MEXIKO			1	440
ISRAEL	2	260	7	863
8473 50 90				
AND TEILE ZUBEHOER F MASCH 8469-72				
EINF	802*	7885*	2123*	20649*
PV				2
AUS LG	45	1313	82	2002
EU	298	2656	724	7325
FRANKR	32	237	41	370
NIEDL	132	591	332	1814
ITAL	5	151	6	348
G BRIT	115	1465	311	4044
IRLAND		5	6	138
SPAN	10	118	10	126
BELGI	3	67	15	400
NORWEG	2	121	3	229
SCHWZ	6	173	42	857
UNGARN	28	62	133	175
USA	68	783	136	2068
KANADA	2	138	3	239
ISRAEL		4	9	93
CHINA	136	434	288	896
SKOREA	6	489	7	748
JAPAN	212	2877	460	7026
TAIWAN	24	66	213	399
HONGK	9	56	13	69
AUSTRL			65	471
AUSF	748*	10168*	2147*	29087*
PV		19		50
EU	651	8300	1507	20545
FRANKR	53	795	180	2973
NIEDL	75	991	174	2380
ITAL	71	1098	157	2912
G BRIT	28	493	85	1583
DAENM	22	124	105	600
GRIECH	124	1936	202	3246
PORTUG	31	428	60	859
SPAN	91	611	197	1522
SCHWED	39	483	83	1149
FINNL	1	24	6	198
OESTER	58	448	144	1388
BELGI	49	754	94	1460
LUXEMB	9	108	19	233
NORWEG	3	34	12	178
SCHWZ	19	393	99	1747
POLEN	19	152	221	578
UNGARN	2	32	11	161
RUSSLD	1	18	11	186
S AFR	8	153	10	226
USA	28	706	210	3980
KANADA	1	34	4	160
MEXIKO		13	1	99
ZYPERN	6	60	10	124
JAPAN		5	5	114
AUSTRL	2	39	5	123
8474 10 00				
SORTIERMASCHINEN USW F MINERAL STOFFE				
EINF	5289*	5083*	16554*	16156*
EU	2940	2720	7662	8672
FRANKR	3	1	44	79
ITAL	380	460	1361	1773
G BRIT	2095	1555	3968	3569
IRLAND	90	69	1238	814
OESTER	341	484	869	1565
BELGI	26	110	89	765
SCHWZ	1064	930	3816	3411
POLEN	744	245	2807	818
SLOWAK			85	65
UNGARN	317	248	670	424
RUMAEN	65	16	844	351
USA	160	775	331	1675
KANADA	8	141	25	450
CHINA			100	85
AUSF	3849*	6002*	15680*	34147*
LV			2	42
EU	1436	2398	6403	14280
FRANKR	162	513	369	1211
NIEDL	7	33	699	1077
ITAL	63	340	397	2615
G BRIT	29	137	326	1801
IRLAND			156	824
GRIECH	12	97	154	762
PORTUG	2	13	220	216
SPAN	21	63	93	299
SCHWED	201	243	610	789
OESTER	171	591	1197	2409
BELGI	764	330	2170	2153
NORWEG	103	54	244	319
SCHWZ	426	725	1701	3280
TUERK	4	42	179	339
LETTLD			82	145
LITAU		4	12	62
POLEN	565	320	2327	2539
TSCHE	64	82	503	944
UNGARN	310	486	704	951
BULGAR	20	70	38	160
RUSSLD	2	19	81	475
KASACH	120	87	125	107
B HERZ	370	254	370	254
LIBYEN			321	2210
AEGYPT			49	163
NIGERI	127	108	127	108
S AFR	28	138	1159	1016
USA	112	626	553	2592
BRASIL	4	8	18	123
ISRAEL	1	3	69	238
KUWAIT	43	111	43	111
INDIEN		3	71	771
MALAYS		3	41	216
SINGAP	19	85	23	109
CHINA	45	149	148	1195
SKOREA	2	4	23	107
JAPAN	21	104	24	142
TAIWAN	21	71	77	391
AUSTRL			84	455
8474 20 10				
ZERKLEINMASCHINE MIN STOFF KERAM IND				
EINF	820*	1113*	2820*	2956*
AUS LG			650	273
EU			729	570
G BRIT			650	273
SCHWED			78	296
SCHWZ	820	1113	1440	2065
THAIL			650	275
AUSF	1217*	3632*	20462*	39837*
EU	251	581	6857	11717
FRANKR	35	81	62	159
NIEDL			248	669
ITAL			414	705
G BRIT			3534	7504
GRIECH			147	243
PORTUG	216	500	1204	1719
SPAN			650	313
OESTER			598	405
TUERK			168	700
LETTLD			160	82
POLEN			226	375
TSCHE			347	546
SLOWAK	463	1159	463	1159
USA	22	246	22	281
PERU			5229	6135
BRASIL			1592	5107
VIETN	481	1645	481	1645
CHINA			1143	2377
TAIWAN			3767	9682
8474 20 90				
AND ZERKLEINMASCHINE USW MIN STOFF				
EINF	8747*	8403*	24428*	25450*
EV				14
AUS LG	17	50	19	57
EU	4797	5104	14057	18347
FRANKR	6	25	97	103
NIEDL			405	880
ITAL	7	4	299	580
G BRIT	540	780	2948	4004
SPAN	92	98	464	242
SCHWED	1058	1134	3231	4930
FINNL	2865	2845	3652	4095
OESTER	229	218	2895	3460
SCHWZ	332	342	492	537
TUERK			215	222
POLEN	1245	862	1989	1223
TSCHE	2120	1867	5211	3502
UNGARN	103	30	423	117
S AFR			851	509
USA	6	68	215	307
THAIL			461	235
CHINA	70	25	399	256
SKOREA	17	50	17	50
JAPAN	55	52	55	95
AUSF	14365*	16854*	51091*	55048*
LV			17	110
EU	1723	3273	12664	16682
FRANKR	16	136	2407	2936
NIEDL	16	200	1148	1805
ITAL	299	822	3784	2979
G BRIT	202	212	1280	1413
IRLAND			960	1344
DAENM	2	12	186	477
GRIECH	232	37	353	121
PORTUG	1	11	521	337
SPAN	28	140	328	1013
FINNL	326	679	874	1664
OESTER	84	534	192	1517
BELGI	5	40	118	578
LUXEMB	510	425	510	425
SCHWZ	588	1371	1025	1900
TUERK	3029	3442	3187	3539
POLEN	1311	2064	6012	5250
TSCHE	303	633	1693	1598
UNGARN		1	760	1024
RUMAEN			109	128
W RUSS			351	1240
RUSSLD	163	229	560	1887
KASACH	250	147	250	147
SLOWEN			191	120
KROAT	55	94	78	122
B HERZ	527	434	896	478
AEGYPT	5	41	407	471
NIGERI			1348	1895
UGANDA	288	284	288	284
S AFR	1	11	3126	4662
USA	549	1404	2257	4117
KANADA	4	57	105	380
VENEZU			8	77
BRASIL	1	7	136	514
ISRAEL	7	33	247	237
SAUDIA	1110	2029	1128	2088
A EMIR	84	78	720	431
INDIEN	5	60	7	88
VIETN			41	63
PHILIP			4	55
CHINA	3944	186	9375	1164
SKOREA	4	5	22	124
JAPAN	18	220	2469	3157
TAIWAN	3	42	584	747
AUSTRL	350	555	368	729
8474 31 00				
BETON- U MOERTELMISCHMASCHINEN				
EINF	5224*	2185*	26502*	11260*
EU	159	283	4100	3008
FRANKR	20	78	421	590
ITAL	98	60	2628	1659
G BRIT	18	55	18	55
OESTER	11	36	1020	649
POLEN	242	153	2015	574
TSCHE	979	636	3849	2473
RUSSLD	3759	1072	13842	3933
SLOWEN			1326	567
USA			54	172
KANADA			76	172
SKOREA			145	209
AUSF	15192*	15801*	48026*	57431*
EU	7257	5650	18750	20056
FRANKR	1455	897	4512	5613
NIEDL	1046	1283	2373	2534
ITAL	30	42	148	342
G BRIT	60	105	616	905
IRLAND	421	271	1110	934
DAENM	651	380	1447	1015
GRIECH	240	388	477	739
PORTUG	1	2	56	147
SPAN	27	63	287	741
SCHWED	128	120	292	265
FINNL	581	291	1360	713
OESTER	1441	1010	3572	3506
BELGI	1170	794	2478	2548
ISLAND			44	138
NORWEG	287	189	623	456
SCHWZ	755	621	3133	3114

Wichtigste Ursprungs- und Bestimmungs-Laender	APRIL 1999 dt = 100kg	APRIL 1999 1000 DM	JAN./APR. 1999 dt = 100kg	JAN./APR. 1999 1000 DM
TUERK	109	113	805	1033
ESTLD			66	138
POLEN	1678	2069	6917	6448
TSCHE	553	1337	1102	2333
UNGARN	85	6	744	1204
RUMAEN	499	633	723	928
RUSSLD	104	20	274	305
SLOWEN	34	29	149	304
KROAT	3	11	618	1824
B HERZ			649	1472
LIBYEN			504	913
AEGYPT	1546	1834	2249	2593
TSCHAD	107	210	107	210
ELFBK			149	208
MAURIT			43	121
USA	61	136	372	626
DOM RP	411	352	411	352
VENEZU			107	213
BRASIL	61	201	61	201
ARGENT			292	350
LIBAN			1529	449
ISRAEL	353	319	1218	1038
BAHRAI			99	88
KATAR			143	267
A EMIR	551	722	1724	2999
OMAN	9	19	79	76
INDIEN	79	54	1189	1573
VIETN			1499	1802
MALAYS			37	75
SINGAP	31	57	101	283
CHINA	480	1056	895	1718
JAPAN	6	18	205	736
TAIWAN			82	311
HONGK	82	87	99	113
8474 32 00				
MASCH Z MISCHEN MINERAL STOFF M BITUM				
EINF	1545*	1606*	1922*	1910*
EU	212	808	212	808
NIEDL	32	71	32	71
ITAL	180	737	180	737
SCHWZ	402	509	583	761
TSCHE	746	176	813	191
SLOWEN	185	113	185	113
AUSF	11291*	10167*	24767*	19211*
EU	7	32	10	67
TUERK	135	150	5150	1756
LITAU	184	35	1174	1295
POLEN	6829	5699	11687	8752
TSCHE	1013	1078	1956	2312
RUMAEN	1409	1735	1409	1735
RUSSLD	572	500	819	864
USA			240	463
CHINA	1136	900	2316	1929
8474 39 10				
MISCHMASCHINE USW MIN STOFF KERAM IND				
EINF	5*	9*	9716*	8850*
EU	4	8	9519	8760
ITAL	4	8	9519	8760
AUSF	364*	654*	2103*	5328*
EU	45	37	940	1733
NIEDL			204	487
ITAL			143	198
G BRIT			257	403
OESTER			291	608
POLEN	319	627	668	1162
UNGARN			144	241
SLOWEN			98	780
KROAT			174	458
INDIEN			67	830
AUSTRL			8	112
8474 39 90				
AND MISCHMASCHINEN USW MINERAL STOFFE				
EINF	630*	1572*	2230*	4428*
AUS LG				28
EU	14	42	447	1703
NIEDL	11	34	409	1496
G BRIT			1	53
FINNL			10	95
SCHWZ	91	212	906	1073
POLEN	197	54	525	268
JAPAN	304	1239	313	1313
AUSF	1665*	4508*	7705*	15949*
PV			21	116
EU	163	528	1388	3894
FRANKR	90	264	103	356
ITAL	1	2	72	397
G BRIT		2	1024	2169
IRLAND	6	108	6	109
PORTUG			6	61
SCHWED	55	101	55	101
BELGI		1	44	432
LUXEMB	3	26	16	140
SCHWZ	19	131	114	372
POLEN	95	76	2540	748
TSCHE			133	258
UNGARN			796	338
USA	183	522	196	651
MEXIKO			327	1722
HONDUR			47	155
PANAMA			10	86
ARUBA			80	247
BRASIL			75	251
CHILE			45	266
ARGENT			28	275
OMAN			30	180
INDIEN			280	700
PHILIP			17	119
CHINA	94	395	124	709
SKOREA			181	1392
JAPAN	10	87	53	417
TAIWAN	1054	2587	1085	2755
AUSTRL	15	101	15	101
8474 80 10				
MASCHINEN Z PRESSEN FORMEN KER MASSEN				
EINF	463*	1464*	1837*	1960*
EU	164	1203	164	1203
OESTER	151	1181	151	1181
SCHWZ	1	11	1171	229
TUERK	290	235	290	235
USA			10	81
JAPAN			81	168
AUSF	11636*	11675*	28029*	28046*
EU			269	302
FRANKR			42	98
FINNL			133	103
SCHWZ	190	302	391	607
TUERK			142	300
POLEN			141	113
UNGARN	6	18	344	862
RUMAEN			195	182
KROAT			33	112
AEGYPT			60	826
USA	797	1793	1763	4084
IRAN	2420	2710	2420	2710
MALAYS			167	58
CHINA	8215	6794	21908	17697
8474 80 90				
AND MASCHINE APPARAT F MINERAL STOFFE				
EINF	639*	4112*	1540*	5380*
EU	405	2871	560	3082
ITAL	382	2819	385	2844
SCHWZ	55	1210	117	1809
TSCHE	2	12	97	106
UNGARN	177	17	661	102
USA		2	69	209
AUSF	4853*	10383*	51723*	129924*
EU	1185	2264	10046	29549
FRANKR	38	25	2559	7300
NIEDL	40	104	216	723
ITAL	3	15	2834	7229
G BRIT	91	61	782	3639
DAENM	113	64	113	66
GRIECH			179	408
PORTUG			255	685
SPAN	393	1124	602	2403
SCHWED			239	1102
FINNL	76	241	156	293
OESTER	75	133	347	805
BELGI	356	496	1764	4881
SCHWZ			306	931
TUERK			38	122
LETTLD	200	435	200	435
LITAU			1448	3083
POLEN	598	323	4628	10151
TSCHE	66	45	912	1888
UNGARN	43	50	43	50
RUMAEN	23	194	56	435
UKRAIN			353	671
RUSSLD	122	366	823	1897
SLOWEN	143	500	165	647
KROAT			35	170
B HERZ			195	580
BR JUG			34	355
MAZED			95	262
MAROKK			31	565
TUNES			23	501
AEGYPT	563	2834	729	3330
USA	1530	1647	18144	23632
KANADA			148	395
MEXIKO	60	35	2296	7089
VENEZU	1	3	7237	31495
BRASIL	5	150	5	150
ARGENT	2	6	83	1327
IRAN			618	1521
ISRAEL			11	91
SAUDIA			87	74
KUWAIT	86	164	86	164
INDIEN	221	1349	226	1364
INDONE			26	828
CHINA			2178	4082
JAPAN	2	13	395	1895
8474 90 10				
GUSSEISENTEIL MINERALSTOFFBEARBMASCH				
EINF	13518*	6562*	44015*	24968*
EU	10727	4702	29763	14105
FRANKR	822	403	3300	1689
NIEDL	3	19	1464	760
ITAL	3156	779	7859	2640
G BRIT	82	45	762	394
IRLAND	311	123	684	443
DAENM	284	634	303	651
PORTUG	2280	819	9917	3622
SPAN	676	371	781	463
SCHWED	241	191	391	347
OESTER	2564	1005	2948	1940
BELGI	308	313	1354	1155
SCHWZ	1339	1187	6313	7029
TUERK	771	317	2715	1255
POLEN	111	90	609	312
TSCHE	475	164	2698	1307
UNGARN	32	26	1299	587
USA	10	24	31	137
CHINA			161	53
AUSF	5059*	5054*	24270*	25094*
LV	16	16	20	19
EU	3514	2947	13918	12361
FRANKR	250	276	741	1110
NIEDL	635	412	1614	1338
ITAL	461	445	2759	2595
G BRIT	17	59	267	275
IRLAND	43	24	327	176
DAENM	76	45	434	428
SPAN			1235	553
SCHWED	153	87	921	685
FINNL	2	7	55	96
OESTER	543	447	3360	2714
BELGI	1322	1105	2091	2245
SCHWZ	31	33	1736	721
TUERK	183	348	335	503
POLEN	84	84	193	342
TSCHE	28	43	131	184
UNGARN	2	3	141	88
RUSSLD			2736	4265
SLOWEN			76	177
MAROKK			27	86
LIBYEN			45	408
MADAG			60	126
S AFR	68	147	419	497
USA	139	383	560	1182
KANADA	16	16	88	285
MEXIKO	11	110	22	220
BARBAD			137	215
PERU	176	150	178	158
BRASIL	144	121	460	534
ARGENT	7	8	75	68
SAUDIA	29	57	140	235
A EMIR	48	96	57	114
INDIEN	132	247	139	264
THAIL	3	4	1132	603
INDONE			88	102
PHILIP			119	67
JAPAN	2	24	40	547
TAIWAN			208	415
HONGK	2	6	170	681
8474 90 90				
AND TEILE V MASCH APP F MINERAL STOFF				
EINF	18469*	12728*	79057*	64353*
EV	8	127	8	127
LV			180	469
PV		114	108	415
EU	6872	6468	29527	34580
FRANKR	595	515	4057	3020
NIEDL	331	580	1212	3340
ITAL	3321	1426	8433	4567
G BRIT	349	959	1369	3526
IRLAND	18	18	237	256
DAENM	208	910	478	1567
SPAN	208	202	908	848
SCHWED	1259	1110	4099	3802
FINNL			2789	2146
OESTER	499	566	4957	10403
BELGI	37	165	805	1033
SCHWZ	717	1118	3359	6060
TUERK	966	392	2203	876
POLEN	2901	1076	15518	5396
TSCHE	2056	1171	9323	4938
SLOWAK	236	92	566	259
UNGARN	743	338	3759	1564
RUMAEN	293	90	1077	289
UKRAIN	198	46	1155	279
RUSSLD	86	29	1011	256
SLOWEN	848	381	4056	2139
S AFR	1884	566	3479	1103
USA	20	720	520	3260
KANADA	1	11	9	125
MALAYS			23	124
CHINA	369	85	1428	428
SKOREA	220	57	1484	973
JAPAN	4	25	23	126
TAIWAN	4	4	178	414
AUSTRL	1	1	196	979
AUSF	24675*	50406*	92894*	172706*
LV	3	26	3	26
PV	81	344	99	710
EU	6513	12822	27062	51062
FRANKR	2097	3307	8146	11586
NIEDL	1384	2008	4186	6574
ITAL	231	715	1585	2735
G BRIT	448	1300	1868	6132
IRLAND	10	62	497	862
DAENM	188	344	1222	2423
GRIECH	106	187	539	876
PORTUG	12	71	194	611
SPAN	366	786	1343	2842
SCHWED	169	345	568	1203
FINNL	21	161	528	915
OESTER	630	1390	3315	6512
BELGI	822	1615	2993	5629
LUXEMB	29	531	78	1162
NORWEG	306	1035	689	1949
LIECHT			25	56
SCHWZ	1394	2443	4227	7311

Wichtigste Ursprungs- und Bestimmungs-Laender	APRIL 1999		JAN./APR. 1999	
	dt = 100kg	1000 DM	dt = 100kg	1000 DM
TUERK	335	412	2535	8723
LETTLD			636	214
LITAU	1	1	56	169
POLEN	2058	4171	7421	12041
TSCHE	377	534	1896	3151
SLOWAK	33	77	462	719
UNGARN	337	584	7239	2175
RUMAEN	210	499	259	696
BULGAR	93	67	112	142
UKRAIN	132	295	362	1082
W RUSS		6	63	223
RUSSLD	147	291	1167	2143
KASACH	302	642	353	946
SLOWEN	463	419	1899	1801
KROAT	43	273	139	690
B HERZ			223	73
MAZED	2	4	24	76
ALGER	57	201	219	1032
TUNES	488	410	621	811
LIBYEN	74	430	2446	2166
AEGYPT	344	675	764	1418
SUDAN	12	144	12	144
MAURET	2	64	2	64
SENEG	5	21	55	102
ELFBK	39	57	39	57
GHANA	24	110	309	483
NIGERI	188	242	1490	1363
AETHIO	7	16	32	201
MOSAMB	4	55	28	107
MAURIT	7	15	22	84
S AFR	926	1047	1330	1661
BOTSU			5	101
USA	2170	7004	5085	18083
KANADA	59	200	375	1273
MEXIKO	21	33	854	979
EL SAL			106	295
COSTA	28	27	138	472
KUBA	12	281	12	281
BARBAD			44	58
TRINID	30	15	109	675
VENEZU	37	414	783	4811
SURIN	115	177	121	201
ECUAD			113	117
PERU	41	202	617	1150
BRASIL	21	89	941	2719
CHILE	3	32	67	203
BOLIV	510	272	510	272
ARGENT	22	41	142	462
ZYPERN	116	185	120	202
LIBAN	6	23	86	161
SYRIEN	22	46	444	940
IRAK	31	174	31	174
IRAN	19	215	37	468
ISRAEL	77	238	383	1314
WJ GAZ			13	69
JORDAN	17	89	195	327
SAUDIA	151	485	1219	2675
KUWAIT	109	588	275	1129
BAHRAI	7	52	36	139
KATAR	4	23	245	246
A EMIR	301	532	2083	2283
OMAN	9	26	373	451
JEMEN		124	22	357
INDIEN	777	2208	1068	2919
SRILAN	6	33	63	442
THAIL	121	553	828	1899
VIETN		6	52	83
INDONE	57	213	268	755
MALAYS	88	156	666	624
SINGAP	25	54	110	249
PHILIP	47	257	70	391
CHINA	753	1099	3185	3187
SKOREA	14	73	277	1158
JAPAN	142	321	479	1350
TAIWAN	3372	5182	3820	6540
HONGK	44	149	328	549
AUSTRL	275	210	1448	3462

8475 10 00

ZUSAMMENBAUMASCH F ELEKTR LAMPEN USW

EINF	16*	1018*	34*	1347*
LV	7	960	7	960
USA	9	58	27	387
BRASIL	7	960	7	960
AUSF	12*	230*	66*	1489*
EU			3	48
TSCHE	11	152	11	152
SLOWAK			17	98
AEGYPT			12	765
BRASIL			20	306

8475 21 00

MASCHINE Z HERST V OPT FASERN VORFORM

EINF	*	*	230*	350*
UNGARN			204	261
RUSSLD			26	89
AUSF	19*	121*	70*	659*
EU	19	121	55	464
FRANKR			36	343
DAENM	19	121	19	121
TSCHE			15	195

8475 29 00

AND MASCH HERST WARMBEARB V GLAS USW

EINF	45*	225*	871*	5468*
EU	35	131	548	3955
SCHWED			500	3426
BELGI	35	131	43	493
SCHWZ	1	52	1	52
ANDORR			9	54
USA	1	26	258	1094
KANADA			23	244
AUSF	604*	1894*	10527*	31530*
PV				9
EU	2	39	128	1321
G BRIT			11	94
IRLAND			20	240
SPAN			27	226
OESTER			35	236
BELGI			15	311
SCHWZ			15	345
TUERK	3	78	23	95
POLEN	144	405	8952	21856
TSCHE			56	1020
SLOWAK			276	2531
UNGARN			57	126
RUSSLD	406	988	436	1070
ARGENT			17	308
IRAN			389	1084
INDIEN	8	144	8	144
CHINA	27	189	27	189
SKOREA			54	760
JAPAN			15	452

8475 90 00

MASCHTEILE ZUSBAU HERST USW GLASWARE

EINF	637*	7234*	2762*	29830*
EV	1	4	1	4
LV	9	270	36	556
PV			2	20
EU	189	3547	1032	17320
FRANKR	24	584	83	1982
NIEDL	82	2115	430	9083
ITAL	3	61	36	443
G BRIT	61	563	176	2120
SCHWED			189	1298
FINNL	18	189	45	455
OESTER			42	1645
BELGI	1	34	31	282
SCHWZ	3	25	13	207
POLEN	143	331	481	1407
TSCHE	108	137	448	672
SLOWAK	14	75	30	261
UNGARN	1	3	101	122
USA	159	2777	585	9263
SKOREA			26	69
JAPAN		8	8	98
AUSTRL	9	260	9	260
AUSF	1009*	10746*	2783*	41381*
LV			30	140
PV			1	6
EU	93	2335	644	8397
FRANKR	13	469	72	1611
NIEDL	23	270	278	1643
ITAL	19	468	104	1248
G BRIT	6	220	35	829
IRLAND	4	71	15	394
PORTUG		3	16	320
SPAN	25	724	58	1214
SCHWED		3	3	135
FINNL		30	29	424
OESTER	2	44	22	365
BELGI	1	33	9	161
SCHWZ	2	20	19	428
TUERK	9	110	33	281
POLEN	135	1177	412	4154
TSCHE	60	1011	231	6450
SLOWAK	2	27	59	928
UNGARN		11	9	190
RUMAEN		4	10	108
BULGAR			7	84
UKRAIN		3	3	108
RUSSLD	279	1991	360	3029
SLOWEN		15	19	354
KROAT	10	205	30	643
KENIA	7	41	11	143
USA	145	1310	255	3196
MEXIKO	16	281	177	5970
BRASIL	8	217	49	696
ARGENT	4	177	7	427
SYRIEN	10	186	10	186
IRAN	34	304	65	430
ISRAEL	7	116	16	284
SAUDIA	49	81	54	122
INDIEN		11	25	1256
CHINA	11	339	41	833
SKOREA	4	64	11	392
JAPAN	2	113	18	787
TAIWAN	116	454	156	735

8476 21 00

VKFAUTOMAT HEIZ/KUEHLVORR GETRAENK

	STUECK		STUECK	
EINF	960*	3319*	4598*	13969*
GEW DT	990		4359	
EU	717	2159	3928	10681
NIEDL			436	1119
ITAL	325	1074	1349	3762
G BRIT			19	123
DAENM	377	1044	1653	5162
SPAN			386	277
SCHWED			48	114
SCHWZ	15	126	20	152
USA	227	1027	649	3129
AUSF	1924*	5497*	9392*	31970*
GEW DT	2403		14458	
EU	1189	3244	4660	14678
FRANKR	114	598	267	1134
NIEDL	523	1152	2428	7144
G BRIT	80	182	457	1946
DAENM	91	233	145	408
SPAN	109	216	153	324
SCHWED	31	100	215	651
OESTER	106	445	287	1158
BELGI	104	249	638	1737
ISLAND	11	53	11	53
NORWEG	14	28	180	451
SCHWZ	20	70	79	499
TUERK			17	207
POLEN	299	918	1454	6022
TSCHE	88	319	994	4146
SLOWAK			174	724
UNGARN	21	56	100	126
USA	147	423	1116	3564
MEXIKO			49	165
ISRAEL	35	77	65	133
JAPAN	60	146	281	610
AUSTRL	25	121	96	287

8476 29 00

AND WARENVERKFAUTOMAT F GETRAENKE

	STUECK		STUECK	
EINF	3*	157*	5*	171*
GEW DT	13		14	
EU			2	4
SCHWZ	2	161	2	161
AUSF	7*	42*	20*	125*
GEW DT	6		36	

8476 81 00

AND MASCHINEN HEIZ/KUEHLVORRICHT

	STUECK		STUECK	
EINF	607*	2852*	1462*	7473*
GEW DT	1883		3954	
EU	405	2071	978	5554
NIEDL	150	767	298	1245
ITAL	230	1151	540	3504
G BRIT	3	11	39	249
DAENM	22	142	72	532
USA	202	781	479	1909
AUSF	190*	1510*	890*	6842*
GEW DT	591		2032	
EU	144	1065	674	5191
FRANKR	75	605	259	2240
NIEDL	16	125	166	1169
G BRIT	14	80	122	1007
DAENM			17	89
SCHWED	22	111	39	221
FINNL	5	41	14	106
BELGI	6	50	26	224
SCHWZ	41	388	147	1129
TUERK			50	379

8476 89 00

ANDERE WARENVERKAUFSAUTOMATEN

	STUECK		STUECK	
EINF	2995*	350*	11435*	11427*
GEW DT	343		3138	
EU	52	231	6895	9804
FRANKR	1	2	285	5211
ITAL	51	229	1568	1357
G BRIT			114	344
SPAN			4858	2840
USA	10	2	194	288
TAIWAN			768	1005
AUSF	1199*	3670*	3442*	10690*
GEW DT	990		2980	
EU	964	2530	2577	6484
FRANKR	491	569	1343	1123
NIEDL	64	284	147	741
ITAL			120	584
G BRIT			67	191
SCHWED	3	80	3	80
FINNL	82	447	272	1428
OESTER	192	841	359	1679
BELGI	110	235	185	365
LUXEMB			25	115
NORWEG	24	129	46	232
SCHWZ	140	646	715	3436
USA			5	66
AUSTRL	55	315	55	315

8476 90 00

TEILE VON WARENVERKAUFSAUTOMATEN

	DT		DT	
EINF	1739*	3699*	7839*	16483*

Wichtigste Ursprungs- und Bestimmungs-Laender	APRIL 1999 dt = 100kg	APRIL 1999 1000 DM	JAN./APR. 1999 dt = 100kg	JAN./APR. 1999 1000 DM
LV			7	62
EU	152	2226	1394	10685
FRANKR	6	35	53	1057
NIEDL	9	161	218	960
ITAL	18	462	276	1376
G BRIT	87	1368	434	6112
DAENM	23	147	320	804
SCHWED	1	7	30	70
BELGI		2	42	214
SCHWZ	15	328	63	1958
TSCHE	1393	475	5946	1983
USA	26	157	79	700
BRASIL	9	105	9	105
CHINA	134	342	314	836
AUSF	482*	4843*	1474*	13625*
PV	4	39	4	39
EU	357	3739	1123	9425
FRANKR	88	897	288	2064
NIEDL	82	526	264	1936
ITAL	7	67	27	215
G BRIT	20	196	55	488
DAENM	12	93	36	272
SPAN	50	506	125	1045
SCHWED	5	59	38	122
FINNL	8	81	21	123
OESTER	59	972	191	2505
BELGI	24	316	51	561
SCHWZ	28	174	122	1092
TUERK			7	98
POLEN	8	53	13	103
TSCHE	6	130	64	980
UNGARN	2	76	10	293
USA	52	436	59	722
ARGENT	1	8	25	361
JAPAN			8	110
8477 10 10				
SPRITZGMASCH VERKAPSELN HALBLEITBELEM				
EINF	344*	984*	859*	2831*
EU	192	788	651	2603
FRANKR	192	784	544	2236
OESTER			107	363
SCHWZ	10	64	65	81
TAIWAN	110	113	110	113
AUSF	220*	45*	1203*	1125*
EU			24	47
SCHWZ			90	131
TUERK	220	45	500	106
TSCHE			115	361
USA			271	385
SAUDIA			200	87
8477 10 90				
AND SPRITZGIESSMASCH F KAUTSCH USW				
EINF	2665*	9771*	28618*	78773*
EV	90	202	90	202
LV	117	35	119	50
AUS LG	25	97	39	187
EU	1302	3287	22269	44174
FRANKR			501	191
NIEDL	560	1155	4189	6950
ITAL	529	1139	672	2770
G BRIT	3	88	217	275
DAENM			8	72
FINNL			490	165
OESTER	199	890	15988	31254
BELGI			60	1017
LUXEMB			132	1463
NORWEG			108	365
SCHWZ	830	4838	4247	30284
POLEN			126	183
TSCHE	52	93	83	213
SLOWAK	60	75	68	97
UKRAIN			176	164
SLOWEN			5	150
AEGYPT	90	130	90	130
USA	30	260	558	455
KANADA			163	655
INDIEN	17	30	44	106
MALAYS				90
SINGAP	116	894	116	894
CHINA			90	82
JAPAN	25	97	42	254
TAIWAN			223	290
AUSF	39558*	89443*	188673*	424746*
LV			32	89
PV	47	82	97	183
EU	17421	39905	66422	141643
FRANKR	4677	8428	12501	26654
NIEDL	346	1380	3285	9320
ITAL	1846	4609	8051	19571
G BRIT	3973	7173	14665	26408
IRLAND	13	50	140	348
DAENM	1355	2632	3165	6913
GRIECH	42	202	705	1832
PORTUG	1418	1917	1940	2807
SPAN	1940	8838	8569	19761
SCHWED	533	1272	5331	9255
FINNL	348	505	1092	2653
OESTER	401	1638	3352	7032
BELGI	529	1261	3607	8766
LUXEMB			19	303
NORWEG	32	110	294	1092
SCHWZ	1168	3131	4502	13146

Wichtigste Ursprungs- und Bestimmungs-Laender	APRIL 1999 dt = 100kg	APRIL 1999 1000 DM	JAN./APR. 1999 dt = 100kg	JAN./APR. 1999 1000 DM
MALTA	176	727	414	1451
TUERK	450	42	5106	7359
LITAU			360	163
POLEN	1393	1159	9467	11678
TSCHE	955	1637	4504	10601
SLOWAK	267	395	1395	1214
UNGARN	522	968	2748	4430
RUMAEN	955	7120	2858	19310
BULGAR			408	202
UKRAIN			150	91
RUSSLD	551	937	2440	5390
SLOWEN	1041	1843	2101	4102
KROAT	370	69	370	69
BR JUG			1357	231
MAZED			560	159
MAROKK			178	462
TUNES	1	4	408	414
AEGYPT	329	863	848	1500
NIGERI			44	92
SAMBIA	32	88	32	88
S AFR	284	194	3020	4786
USA	5885	12503	33237	70630
KANADA	212	252	2300	2871
MEXIKO	964	1950	7077	16542
GUATEM	22	69	22	69
COSTA	160	415	160	415
KOLUMB			22	85
BRASIL	1523	3577	9473	20039
CHILE	48	112	151	391
ARGENT	60	177	1272	1102
LIBAN	92	17	642	93
SYRIEN	115	367	115	367
IRAN			984	438
ISRAEL	1139	2270	4733	8928
SAUDIA			951	1420
A EMIR			594	1700
INDIEN	197	214	505	983
THAIL	129	384	343	1688
INDONE			1583	2100
MALAYS	27	104	203	600
SINGAP	112	586	712	2776
PHILIP			159	1019
CHINA	1536	2921	3544	8301
NKOREA			156	294
SKOREA	69	251	69	251
JAPAN	443	2251	480	2326
TAIWAN	188	560	4722	17264
HONGK	186	503	2188	29355
AUSTRL	243	692	1605	2591
NEUSEE	8	31	98	282
8477 20 00				
EXTRUDER F VERARB KAUTSCHUK/KUNSTST				
EINF	2236*	4375*	5487*	18241*
LV			17	153
PV	36	37	40	240
AUS LG				2
EU	321	390	2686	10897
FRANKR			190	412
ITAL	318	368	1271	4524
SPAN			30	139
OESTER		11	1025	5356
BELGI			110	363
SCHWZ	181	1536	231	1878
TSCHE	632	552	741	1052
UNGARN	28	62	165	222
KROAT			370	278
USA	4	125	82	676
MEXIKO			11	131
JAPAN	880	1384	880	1384
TAIWAN	154	289	154	289
AUSTRL			125	1375
AUSF	6336*	33140*	41510*	219790*
EV			1127	5233
LV			85	652
PV			4	203
EU	1867	9629	8905	57428
FRANKR	654	1778	2722	16289
NIEDL	122	692	693	4171
ITAL	170	1503	745	6548
G BRIT	489	2792	1845	12178
IRLAND	7	172	221	972
DAENM	44	470	302	1642
GRIECH	114	812	114	815
SPAN	55	188	1136	6514
SCHWED			187	1960
FINNL			39	278
OESTER	43	171	442	2695
BELGI	169	1051	459	3366
NORWEG			127	753
SCHWZ	185	1357	478	3240
MALTA			122	605
TUERK	255	1728	1259	7323
LITAU	40	259	40	259
POLEN	121	869	1608	6069
TSCHE	117	620	197	709
SLOWAK	8	12	19	122
UNGARN	80	676	261	2556
RUMAEN			443	685
UKRAIN			204	151
RUSSLD	75	586	133	1644
SLOWEN			16	250
KROAT			15	87
B HERZ			28	65
AEGYPT	542	228	1202	3070
USA	950	5611	7692	38402
KANADA			151	905
MEXIKO	190	753	218	942
COSTA	93	466	93	466
BRASIL			1283	7389
CHILE	32	148	714	2022
ARGENT	4	113	613	2635
IRAN	24	161	633	2905
ISRAEL	68	212	265	1812

Wichtigste Ursprungs- und Bestimmungs-Laender	APRIL 1999 dt = 100kg	APRIL 1999 1000 DM	JAN./APR. 1999 dt = 100kg	JAN./APR. 1999 1000 DM
SAUDIA			6096	30664
KUWAIT			47	105
A EMIR	451	2761	875	5405
OMAN			43	258
INDIEN	21	211	2020	9535
BANGLA	9	51	9	51
SRILAN			70	408
VIETN			86	598
INDONE			127	516
MALAYS	74	319	2432	11565
SINGAP	367	704	367	704
PHILIP			339	2619
CHINA	109	1369	725	4944
SKOREA	126	645	372	3143
JAPAN	62	534	156	1155
TAIWAN	339	2337	709	3791
HONGK	72	668	72	671
AUSTRL	51	68	219	1060
8477 30 00				
BLASFORMMASCH F KAUTSCHUK KUNSTSTOFF				
EINF	1187*	7533*	4321*	21922*
LV	16	80	16	80
EU	3	50	3	50
OESTER	3	50	3	50
SCHWZ	990	6501	3789	19931
POLEN			48	173
BRASIL	194	982	194	982
JAPAN			200	725
AUSF	4909*	30058*	25865*	147139*
EU	2864	16437	11047	66084
FRANKR	791	4545	3766	18840
NIEDL			470	3428
ITAL	1004	6429	1072	6924
G BRIT	854	3935	2189	11100
DAENM			187	2141
GRIECH			110	160
PORTUG			212	1286
SPAN	165	1164	1756	14321
SCHWED			199	1552
OESTER	50	364	918	5455
BELGI			168	877
NORWEG			8	127
SCHWZ	210	1855	492	4042
TUERK	34	473	42	518
POLEN			221	1096
TSCHE	1	5	386	1870
SLOWAK			92	644
UNGARN			109	633
RUMAEN			249	3030
UKRAIN			4	95
W RUSS			113	202
RUSSLD	23	60	428	589
SLOWEN			39	356
B HERZ	314	227	314	227
S AFR	190	1464	227	1848
USA	415	2628	8410	40239
KANADA			237	2897
MEXIKO			369	1595
GUATEM			215	1931
CHILE			8	55
LIBAN			166	1275
ISRAEL	125	748	125	748
SAUDIA			448	1693
A EMIR			205	240
PAKIST			120	887
MALAYS	55	479	55	479
PHILIP			71	671
CHINA			665	5162
SKOREA	298	2916	298	2916
JAPAN	329	2418	458	4542
AUSTRL	51	348	51	348
8477 40 00				
VAKUUMFORM- WARMFORMMASCH KAUTSCH KST				
EINF	715*	1341*	1451*	5459*
LV			4	18
AUS LG		20		20
EU	3	39	493	3672
ITAL			232	1485
G BRIT	3	39	193	1746
SPAN			56	377
OESTER			12	64
SCHWZ			44	128
UNGARN	664	870	824	1069
USA	11	102	19	204
AUSTRL	31	264	31	264
AUSF	2385*	14413*	9347*	53545*
EV			4	16
EU	1307	8564	3848	26531
FRANKR	521	3467	925	6092
NIEDL			574	2461
ITAL	30	257	150	1185
G BRIT	162	1052	906	7353
IRLAND	206	1334	206	1334
DAENM			56	399
PORTUG			86	440
SPAN	255	1659	460	4172
SCHWED	75	500	112	836
FINNL			103	607
OESTER	57	291	199	1170
BELGI	1	4	71	582
NORWEG			65	191
SCHWZ	12	66	169	875
TUERK			146	974
POLEN	197	826	851	3513
TSCHE	110	137	146	436

Wichtigste Ursprungs- und Bestimmungs-Laender	APRIL 1999 dt = 100kg	APRIL 1999 1000 DM	JAN./APR. 1999 dt = 100kg	JAN./APR. 1999 1000 DM
UNGARN		3	756	658
UKRAIN			184	1417
AEGYPT			192	1089
S AFR			83	706
USA	187	581	870	2034
MEXIKO			103	1162
BRASIL	1	16	730	3613
CHILE			10	110
ARGENT	67	592	300	2138
JORDAN	65	370	65	370
SAUDIA	271	2279	272	2283
A EMIR	64	53	64	53
SRILAN	76	392	86	453
MALAYS			22	364
SINGAP			76	738
CHINA	4	70	22	316
NKOREA			5	265
SKOREA	17	270	73	665
JAPAN			116	1540
TAIWAN	7	194	59	765
MACAU			5	116
8477 51 00				
MASCH Z FORM RUNDERN V LUFTREIFEN USW				
EINF	148*	149*	282*	779*
EU	1	2	2	16
SCHWZ			63	371
TSCHE			9	70
KROAT	146	142	199	254
USA	1	5	4	63
AUSF	241*	432*	2585*	16261*
EU	20	124	1104	10594
FRANKR	19	99	1103	10540
POLEN			371	3193
UKRAIN	61	110	61	110
S AFR	153	120	266	270
USA	4	46	280	1466
MALAYS			227	250
CHINA			250	233
8477 59 05				
VORRICHT Z VERKAPSELN V HALBLEITBELEM				
EINF	58*	1221*	108*	2330*
EU	58	1221	108	2330
NIEDL	50	1086	100	2195
BELGI	8	135	8	135
AUSF	*	*	3*	102*
SCHWZ			3	102
8477 59 10				
AND PRESSEN F KAUTSCHUK OD KUNSTSTOFF				
EINF	8*	43*	555*	1367*
EU	1	7	18	314
NIEDL			15	283
SCHWZ	3	9	156	361
TSCHE			232	384
JAPAN	1	5	22	179
AUSF	885*	1261*	2868*	6392*
PV	8	52	8	52
EU	246	155	730	2287
FRANKR			168	1050
NIEDL		1	162	639
G BRIT			81	215
SCHWED	245	128	255	187
OESTER	1	16	47	80
SCHWZ			78	310
POLEN	60	282	168	547
TSCHE	18	20	279	452
SLOWAK	146	90	146	90
UNGARN	324	125	357	164
W RUSS			4	60
RUSSLD	8	54	54	361
TUNES			520	117
MAURET	14	72	14	72
S AFR			17	195
USA	9	120	62	679
JORDAN	30	180	30	180
INDIEN			21	176
VIETN			24	149
AUSTRL		3	30	136
8477 59 80				
AND BE- VERARBMASCH F KAUTSCH KUNSTST				
EINF	429*	1399*	1761*	4980*
EV	1	3	2	28
AUS LG			2	36
EU	65	374	90	428
FRANKR	40	272	40	272
ITAL	15	57	39	95
SCHWZ	110	230	135	235
TSCHE	162	404	761	1699
SLOWEN			86	288
USA			520	1544
TAIWAN	92	391	167	761
AUSF	1215*	8155*	4271*	33489*
EU	466	1936	787	8380
FRANKR	3	27	62	831
NIEDL		2	16	132
ITAL	1	4	26	364
G BRIT	84	243	210	4781
PORTUG	327	1416	327	1416
SPAN	50	234	52	253
FINNL			40	288
OESTER	1	10	23	196
SCHWZ	1	26	28	362
POLEN	10	114	45	139
TSCHE	4	17	28	186
UNGARN	9	106	9	106
SLOWEN			3	61
TUNES	4	62	4	62
AEGYPT			235	408
USA	146	2763	897	11437
BRASIL			622	3842
SAUDIA	524	3089	532	3167
INDIEN			4	88
THAIL			382	1848
CHINA	1	20	630	3234
8477 80 10				
MASCHINEN Z HERST V SCHAUMSTOFF USW				
EINF	103*	573*	827*	2537*
EU	2	5	433	1407
FRANKR			70	75
ITAL			343	1146
OESTER			16	174
SCHWZ	101	568	235	810
KANADA			43	162
TAIWAN			89	112
AUSF	4884*	15722*	12043*	46596*
PV			1	26
EU	2818	8762	5907	20317
FRANKR	67	221	1566	4609
NIEDL	52	408	179	926
ITAL	667	1709	1227	3512
G BRIT	1496	3744	1768	5305
IRLAND			31	132
DAENM			78	477
PORTUG	24	178	247	1894
SPAN	220	1158	331	1565
SCHWED	180	614	180	614
FINNL		2	88	380
OESTER	8	60	8	60
BELGI	104	668	204	842
NORWEG	99	237	99	237
SCHWZ			142	531
TUERK	141	295	205	568
POLEN	250	211	761	1205
TSCHE			178	1366
UNGARN	442	1097	599	1946
RUMAEN		28	475	3545
UKRAIN			56	700
RUSSLD		4	208	1385
NIGERI			125	160
S AFR			34	415
USA	544	1688	1312	4026
KANADA	1	16	275	1010
MEXIKO			59	339
DOM RP	33	145	98	249
BRASIL	144	873	475	2734
ARGENT			20	122
ZYPERN			38	62
ISRAEL			9	180
INDIEN	2	112	142	939
INDONE	58	520	58	520
MALAYS			24	163
CHINA	286	1214	504	2336
SKOREA			36	505
HONGK			34	148
AUSTRL	60	490	131	688
8477 80 90				
AND MASCH APP F KAUTSCHUK OD KUNSTST				
EINF	2199*	9686*	7074*	27724*
EV	30	30	30	30
LV			6	164
PV	7	140	7	140
EU	725	2432	2763	11011
FRANKR	3	42	196	1032
NIEDL	4	12	142	158
ITAL	228	892	671	3527
G BRIT	28	38	117	1293
DAENM	5	19	163	739
SPAN	8	162	22	197
SCHWED	216	735	651	2158
OESTER	228	516	741	1876
NORWEG	12	130	14	139
LIECHT	150	1066	150	1069
SCHWZ	459	1919	1057	4785
POLEN			20	87
TSCHE	230	315	889	1119
SLOWAK	51	75	56	106
USBEK			1036	118
KROAT	17	104	18	120
USA	226	2270	520	4613
JAPAN	244	1284	416	4276
TAIWAN	50	52	50	63
AUSF	11428*	61071*	40741*	215426*
PV		5	39	443
EU	5067	23940	16748	93320
FRANKR	950	4362	2805	15347
NIEDL	909	3821	2125	13641
ITAL	275	2090	1840	10879
G BRIT	641	3341	2757	14846
IRLAND	4	22	86	250
DAENM	125	479	422	2984
GRIECH	37	130	155	698
PORTUG	235	865	385	1304
SPAN	304	1546	2092	11082
SCHWED	98	1798	494	4701
FINNL	36	101	191	1328
OESTER	354	1621	1702	9014
BELGI	1099	3764	1694	7246
NORWEG	4	47	256	1939
SCHWZ	311	1441	2142	8381
MALTA			14	232
TUERK	187	620	1320	6423
LITAU			210	560
POLEN	107	564	1216	4990
TSCHE	141	586	1032	5441
SLOWAK		5	102	187
UNGARN	239	351	656	1633
RUMAEN	274	1344	389	2003
UKRAIN	9	19	146	381
RUSSLD	124	728	606	2746
ASERB	38	145	38	145
KASACH	37	209	37	209
SLOWEN	11	66	367	2096
KROAT	98	467	315	2032
B HERZ			69	195
BR JUG			130	415
MAROKK			530	2820
ALGER	1	22	41	161
TUNES	1	9	77	444
AEGYPT			516	2104
SENEG			41	166
GHANA			18	78
S AFR	1	46	34	226
USA	1876	10436	6817	34269
KANADA	13	136	439	2341
MEXIKO	54	617	297	2199
GUATEM			16	75
KOLUMB	1	7	61	152
VENEZU			30	134
BRASIL	229	6589	425	7387
CHILE			16	78
ARGENT	39	294	176	816
IRAN			192	1082
ISRAEL	1	15	152	806
SAUDIA	1359	6633	1453	7199
A EMIR	25	131	146	875
JEMEN			7	54
INDIEN	90	420	347	977
SRILAN	2	62	2	65
THAIL	313	2145	443	2468
INDONE	5	23	14	135
MALAYS	124	711	148	969
SINGAP	112	319	365	2154
PHILIP	49	263	53	363
CHINA	121	451	679	3261
SKOREA	3	77	87	1672
JAPAN	305	831	900	4795
TAIWAN	4	77	38	272
HONGK		5	164	777
AUSTRL	54	218	151	625
8477 90 05				
TEILE F VORRICHTUNG WA 84771010 5905				
EINF	131*	1361*	274*	3226*
LV		26		26
EU	10	1061	107	2735
NIEDL	5	673	22	1390
G BRIT			5	432
SPAN			64	442
OESTER	3	373	3	377
SCHWZ	42	81	67	160
TSCHE	2	55	2	55
MALAYS	43	93	43	93
AUSF	59*	257*	179*	1273*
EU	55	235	62	439
FRANKR		33	6	218
LUXEMB	54	152	54	152
SCHWZ			50	221
POLEN			6	60
SLOWAK			1	56
UNGARN			4	106
USA			1	56
MALAYS			6	131
8477 90 10				
EISEN/STAHLTEILE F KAUTSCH/KSTSTMASCH				
EINF	5004*	4835*	16534*	15691*
EV			20	94
LV			9	46
PV			3	43
EU	4440	2620	14376	7680
FRANKR	17	122	48	571
NIEDL	559	437	2858	1209
ITAL	3710	1518	10650	4005
G BRIT		4	34	140
SPAN	27	57	98	176
OESTER	110	209	592	880
BELGI	17	249	73	611
SCHWZ	134	1124	800	2554
POLEN	116	86	355	362
TSCHE	125	49	262	254
SLOWAK			57	187
UNGARN	7	63	60	189
RUMAEN	1	11	20	61
USA	181	850	600	3379
INDIEN			2	60
SINGAP			29	200
CHINA			20	94
JAPAN		30	40	549

Wichtigste Ursprungs- und Bestimmungs-Laender	APRIL 1999 dt = 100kg	APRIL 1999 1000 DM	JAN./APR. 1999 dt = 100kg	JAN./APR. 1999 1000 DM
AUSF	2242*	8283*	8384*	37670*
EV			60	160
LV			107	1407
EU	759	3786	2947	13703
FRANKR	311	986	875	2999
NIEDL	21	287	125	2024
ITAL	5	226	120	871
G BRIT	32	636	186	1445
IRLAND		10	1	136
DAENM	5	44	11	147
PORTUG	4	154	8	345
SPAN	13	299	144	1318
SCHWED	9	169	28	457
FINNL	1	56	11	236
OESTER	320	333	1327	2193
BELGI	22	566	93	1476
NORWEG	2	22	10	183
SCHWZ	940	1129	2436	4071
POLEN	43	267	218	1090
TSCHE	25	209	225	891
UNGARN	68	407	180	704
RUMAEN	2	6	50	294
BULGAR	32	50	34	54
RUSSLD	2	24	49	211
SLOWEN	1	9	17	187
AEGYPT	1	3	11	53
S AFR	1	3	16	170
USA	138	1227	1284	9302
MEXIKO	7	68	99	1244
BRASIL	99	84	144	884
ARGENT	9	109	64	178
IRAN	29	163	54	211
SAUDIA	3	7	58	206
INDIEN	6	189	17	240
THAIL	1	14	12	173
MALAYS		10	2	76
SINGAP	7	92	42	186
SKOREA	1	49	7	128
JAPAN	22	168	180	1873
TAIWAN	3	28	50	432
HONGK	2	38	24	272
NEUSEE			23	51
8477 90 80				
AND TEILE F AND MASCH KAUTSCH/KUNSTST				
EINF	11387*	24344*	42333*	97998*
EV	33	504	91	776
LV	47	780	368	4676
PV	233	222	813	936
AUS LG	17	29	54	288
EU	2914	8652	13185	40204
FRANKR	1262	3267	2908	10313
NIEDL	288	1105	1744	3695
ITAL	423	1370	4169	8998
G BRIT	88	364	308	1386
DAENM	36	156	184	810
PORTUG	31	141	70	292
SPAN	22	65	139	468
SCHWED	36	287	850	652
OESTER	426	916	1736	9977
BELGI	267	909	914	3254
LUXEMB	5	22	60	194
SCHWZ	1254	5351	4703	21038
TUERK	21	225	21	228
POLEN	535	232	2513	1142
TSCHE	1877	1283	8200	5225
SLOWAK	97	126	312	329
UNGARN	647	928	2097	2411
RUMAEN	4	13	75	160
SLOWEN	1495	558	3847	1733
KROAT	513	375	1434	1087
LIBYEN			40	65
USA	1318	4301	3655	14488
KANADA	10	905	143	3954
BRASIL	496	857	1026	2036
ISRAEL	8	103	19	447
SAUDIA			4	229
INDIEN	118	90	720	795
THAIL			18	144
CHINA	41	66	69	123
SKOREA	1	5	10	81
JAPAN	15	123	165	1425
TAIWAN	8	56	41	208
HONGK	2	3	3	95
AUSF	8708*	76706*	41236*	312603*
EV		16	417	2147
LV	31	615	132	2365
PV	18	44	269	756
EU	3668	33308	14660	117155
FRANKR	927	9252	2694	24974
NIEDL	191	2776	1026	12167
ITAL	359	2654	2191	15130
G BRIT	304	4294	1877	18958
IRLAND	45	778	211	2025
DAENM	138	1185	333	3536
GRIECH	20	341	138	1223
PORTUG	44	593	123	1820
SPAN	408	3490	896	8496
SCHWED	86	1049	336	3924
FINNL	107	1077	166	1903
OESTER	521	3171	3316	12233
BELGI	518	2634	1319	10600
LUXEMB		14	34	166
NORWEG	80	639	210	1642
SCHWZ	356	2523	2568	18929
MALTA	1	27	9	231
TUERK	86	994	369	2685
POLEN	273	2066	1034	5680
TSCHE	222	1582	1353	11142
SLOWAK	8	155	234	392
UNGARN	128	785	447	3253
RUMAEN	20	174	42	401
BULGAR		13	296	173
UKRAIN	35	59	40	154
W RUSS	2	105	9	182
RUSSLD	19	349	88	1133
SLOWEN	34	349	100	991
KROAT	362	322	760	1300
MAROKK	2	39	153	274
ALGER		6	25	348
TUNES	12	216	24	374
LIBYEN	7	147	25	686
AEGYPT	20	194	101	1552
GHANA	1	13	4	88
NIGERI	3	91	23	419
MAYOTT			1	57
S AFR	112	1541	539	3421
USA	1962	15988	9833	73719
KANADA	66	602	692	3763
MEXIKO	46	745	1290	6775
GUATEM	2	49	68	183
DOM RP		4	9	56
KOLUMB	133	169	468	699
VENEZU	3	49	31	350
ECUAD	1	11	6	93
BRASIL	123	1843	1030	7067
CHILE	5	64	36	470
URUGU		1	82	265
ARGENT	8	191	633	5228
ZYPERN	1	14	11	170
LIBAN			3	110
IRAN	30	688	624	1445
ISRAEL	32	651	235	2232
SAUDIA	11	193	471	3335
A EMIR	1	9	7	129
OMAN	1	42	7	139
JEMEN			7	69
INDIEN	32	297	226	2949
THAIL	136	532	184	1321
INDONE	5	175	28	592
MALAYS	98	1228	180	2688
SINGAP	17	283	119	1587
PHILIP	9	227	87	1545
CHINA	186	1805	807	7628
SKOREA	16	679	88	2092
JAPAN	120	1434	293	5403
TAIWAN	41	746	142	2021
HONGK	129	1554	174	2787
AUSTRL	13	322	93	1466
NEUSEE	4	49	14	260
N ERM	1	40	14	208
8478 10 00				
AND TABAKAUFBEREIT-/-VERARBEITMASCH				
EINF	442*	2560*	1797*	14795*
EV	49	1330	49	1330
LV	180	200	181	230
EU	212	1026	1410	13075
FRANKR			391	6782
NIEDL	81	850	197	1794
G BRIT			407	3646
DAENM	131	176	272	365
BELGI			142	487
TUERK	49	1330	49	1330
UNGARN	1	4	89	140
AEGYPT	180	200	180	200
AUSF	1259*	19142*	5358*	83388*
LV			49	665
8478 90 00				
TEILE V AND TABAKAUFBER/-VERARBMASCH				
EINF	265*	1346*	794*	3570*
AUS LG			1	15
EU	46	628	235	1771
FRANKR	1	8	4	178
NIEDL	7	257	127	801
ITAL	1	16	7	85
G BRIT	12	246	67	526
DAENM	9	59	9	59
SCHWZ	2	78	4	108
UNGARN	215	561	539	1463
USA	2	63	6	167
AUSF	220*	7851*	1062*	26613*
8479 10 00				
MASCH APP GER STRASSEN- HOCH- TIEFBAU				
EINF	3867*	3760*	12992*	11805*
EU	1326	1323	3530	3871
FRANKR	1158	1020	2019	1556
ITAL	143	234	926	1600
DAENM	1	4	92	198
OESTER	23	58	68	345
BELGI		2	420	122
NORWEG			314	211
SCHWZ	304	1009	1692	3446
POLEN	44	30	240	131
UKRAIN			537	858
W RUSS	600	734	600	734
RUSSLD	1115	153	4168	1461
SLOWEN	365	409	666	666
USA			163	98
JAPAN			875	113
AUSF	44327*	85939*	121151*	225057*
LV			121	340
EU	18706	37078	37580	74325
FRANKR	6241	12309	11068	22546
NIEDL	516	1393	1504	3597
ITAL	3833	6847	6378	11466
G BRIT	2855	6478	4178	9336
IRLAND	3	12	215	471
DAENM	1244	2185	2210	4133
GRIECH	1	17	484	1004
PORTUG	683	1142	797	1540
SPAN	1108	1870	4551	7283
SCHWED	554	1277	798	1790
FINNL	17	72	35	186
OESTER	1183	2431	3665	7141
BELGI	448	988	1338	3040
LUXEMB	20	57	359	793
NORWEG	191	437	980	1229
SCHWZ	959	1975	4738	8434
TUERK	374	565	1839	3616
ESTLD	159	194	483	1360
LETTLD	207	513	1126	2173
LITAU	588	918	771	1303
POLEN	3158	4920	6346	9571
TSCHE	418	937	791	1797
SLOWAK	112	525	512	846
UNGARN	84	196	486	570
RUMAEN	235	403	473	1311
RUSSLD	442	1016	1091	2728
ASERB			159	172
KASACH			13	131
TURKM			302	630
USBEK	1365	2912	1365	2912
SLOWEN	484	1082	519	1306
KROAT	41	120	48	156
B HERZ	170	345	311	371
TUNES	436	565	846	1175
LIBYEN	11	69	21	112
AEGYPT	176	449	817	1598
SENEG			185	191
GAMBIA			184	291
GHANA			132	211
NIGERI			239	340
AETHIO	33	224	36	236
UGANDA			43	212
TANSAN			11	50
S AFR	1	4	434	921
USA	5869	11810	19857	36555
KANADA	117	223	398	754
KOLUMB			31	165
BRASIL	8	36	717	1463
ARGENT	42	162	55	226
ZYPERN			399	598
IRAN			274	488
ISRAEL	193	252	1021	1550
WJ GAZ	18	83	18	83
SAUDIA	630	921	1516	2556
KATAR	2	8	18	118
A EMIR	1	16	1505	2813
INDIEN	385	800	1250	1767
SRILAN			150	341
THAIL	10	36	483	453
MALAYS	142	150	143	164
SINGAP	248	481	976	1731
CHINA	5055	10871	13293	26429
SKOREA	1464	1782	6038	8797
JAPAN	259	499	1383	2988
TAIWAN	345	231	2201	2963
HONGK	530	1093	4853	8453
AUSTRL	274	661	986	2140
PAPUA			249	545
F POLY	133	135	133	135
8479 20 00				
MASCHINE USW GEWINNEN/AUFBER FETT/OEL				
EINF	94*	278*	410*	674*
EU			22	72
BELGI			22	72
POLEN			294	324
TSCHE	63	173	63	173
UNGARN	31	105	31	105
AUSF	336*	521*	5193*	9519*
EU	44	220	499	1500
FRANKR			329	826
NIEDL	8	122	117	425
GRIECH			15	114
BELGI	36	97	36	103
SCHWZ			225	285
POLEN		2	163	161
TSCHE			145	345
RUSSLD			1592	6374
S AFR	148	108	2350	252
USA	6	64	6	64
KOLUMB			3	100
CHINA			46	152
8479 30 10				
PRESSEN F SPAN- FASERPLATTEN A HOLZ				
EINF	170*	795*	3911*	4639*
PV			5	10
EU	168	789	3498	4329
FRANKR			3002	2989
ITAL			293	511
OESTER	64	64	99	104
BELGI	100	685	100	685
TSCHE	2	6	390	162
AUSTRL			23	148
AUSF	16442*	26066*	69712*	95023*
EU	5747	13588	29578	35146
G BRIT			11270	12047
SPAN			68	72

Wichtigste Ursprungs- und Bestimmungs-Laender	APRIL 1999 dt = 100kg	APRIL 1999 1000 DM	JAN./APR. 1999 dt = 100kg	JAN./APR. 1999 1000 DM
SCHWED			429	646
OESTER	76	188	228	756
BELGI	5671	13400	17564	21563
SCHWZ	5076	6482	22615	33109
TUERK			125	150
POLEN	129	195	5496	12534
UNGARN			39	97
RUMAEN			19	74
BULGAR			18	56
RUSSLD			69	228
B HERZ			36	126
S AFR	138	388	138	388
USA	5194	5160	10127	11179
KANADA			263	378
CHINA	152	247	548	993
HONGK			514	455
NEUSEE			37	79
8479 30 90				
AND MASCH U APP Z BEHAND V HOLZ/KORK				
EINF	8*	66*	3807*	6181*
LV			168	73
EU	1	11	3312	5107
FRANKR			240	359
NIEDL		3	18	74
ITAL		6	2495	3181
DAENM	1	2	46	64
SCHWED			60	126
FINNL			162	396
OESTER			10	145
BELGI			281	762
SCHWZ	4	3	181	85
POLEN			297	805
USA	3	52	6	146
AUSF	575*	2267*	7075*	23974*
EU	145	671	406	2549
FRANKR	4	59	19	127
NIEDL	1	37	15	101
ITAL			48	545
G BRIT	10	26	13	149
IRLAND			24	144
DAENM	8	60	107	635
SCHWED	12	77	25	125
FINNL	23	107	25	116
OESTER	66	201	73	389
BELGI	20	97	56	211
NORWEG			22	132
SCHWZ	10	62	1491	3108
POLEN	18	9	2709	12424
TSCHE			142	397
UNGARN	25	7	32	97
RUSSLD			38	91
SLOWEN			360	530
TUNES	14	41	1146	1642
S AFR			32	285
USA	316	1185	385	1428
KANADA	7	62	35	189
VENEZU	6	65	6	65
INDONE			217	838
CHINA	23	119	23	119
8479 40 00				
HERSTELLMASCH V BINDFAED SEIL USW				
	STUECK		STUECK	
EINF	47*	2825*	107*	12035*
GEW DT	2174		10259	
LV			3	91
EU	3	1838	15	7727
ITAL	1	495	8	623
SPAN	2	1343	4	6385
OESTER			2	690
NORWEG			1	109
SCHWZ	10	390	16	2971
TSCHE	4	50	34	496
UNGARN		35	7	177
USA	28	422	31	458
INDIEN	1	83	1	83
AUSF	31*	2879*	113*	28030*
GEW DT	897		10990	
LV			1	40
EU	5	548	31	8418
FRANKR	3	333	4	395
G BRIT			6	4853
PORTUG			1	750
OESTER			17	2193
BELGI	2	215	2	216
SCHWZ	2	310	25	1108
MALTA	2	73	3	101
TUERK	5	653	6	1049
POLEN	1	16	3	181
TSCHE			2	512
SLOWAK			5	1399
UNGARN	1	80	4	138
RUSSLD			1	200
MAROKK	1	125	1	125
AEGYPT			2	142
SUDAN			1	535
USA	9	883	14	4031
MEXIKO	4	165	8	3596
PHILIP			1	75
CHINA			1	3224
SKOREA			1	140
AUSTRL			3	3030

Wichtigste Ursprungs- und Bestimmungs-Laender	APRIL 1999 dt = 100kg	APRIL 1999 1000 DM	JAN./APR. 1999 dt = 100kg	JAN./APR. 1999 1000 DM
8479 50 00				
INDUSTRIEROBOTER				
	DT		DT	
EINF	2103*	15230*	8764*	67131*
EV	5	5	5	5
LV			8	145
PV	2	310	5	707
AUS LG			66	523
EU	1156	4730	4908	32521
FRANKR	698	3550	2867	17519
NIEDL			8	382
ITAL			23	164
G BRIT	240	595	241	755
DAENM			23	364
FINNL	212	576	339	577
OESTER			1301	12451
NORWEG	347	2803	812	8544
SCHWZ	138	1550	282	3828
POLEN	3	104	3	104
TSCHE	4	61	104	129
USA	103	2843	190	6864
KANADA			34	531
SKOREA			10	116
JAPAN	330	3028	2277	14233
AUSF	6394*	61265*	22792*	198922*
EV			7	118
LV	4	54	4	54
PV	7	337	50	925
EU	1969	18964	8053	82766
FRANKR	447	4812	1069	12104
NIEDL	34	616	539	3692
ITAL	203	1698	1354	11275
G BRIT	696	5376	1831	19979
IRLAND	8	124	18	254
DAENM	173	1071	355	2640
PORTUG			108	2307
SPAN	154	2086	591	8197
SCHWED	95	609	885	6384
FINNL	32	958	166	4406
OESTER	11	594	530	6484
BELGI	116	1020	601	5000
NORWEG	3	164	50	384
LIECHT			4	51
SCHWZ	189	2134	477	6256
MALTA			8	120
TUERK			71	495
POLEN	338	1596	2504	11813
TSCHE	179	1965	902	6442
SLOWAK	93	511	583	3723
UNGARN			114	3363
SLOWEN	5	212	268	1285
S AFR			30	110
USA	1241	14473	4573	39372
KANADA	256	1041	490	2437
MEXIKO	106	1542	389	3219
BRASIL	1528	7830	2904	14082
CHILE	4	63	4	63
ARGENT	5	45	13	169
IRAN			1	59
ISRAEL			43	578
MALAYS	125	2206	130	2241
SINGAP	100	2203	126	2941
CHINA	82	1134	349	4294
SKOREA	99	1228	129	1293
JAPAN	65	3695	197	4443
TAIWAN	7	259	238	4345
HONGK			142	2557
8479 60 00				
VERDUSTUNGSLUFTKUEHLER				
EINF	64*	231*	73*	308*
EU	34	213	40	275
BELGI	25	172	25	172
AUSF	70*	244*	351*	1094*
EU	1	4	4	18
TSCHE	11	96	11	96
RUSSLD	48	74	48	74
USA			267	800
THAIL	10	70	10	70
8479 81 00				
METALLBEARBMASCH F ELEKTROTECHN ZWECK				
EINF	1730*	11022*	5314*	30955*
LV	1	10	10	77
PV	5	6	6	84
AUS LG	9	45	12	74
EU	524	1515	2093	8554
FRANKR	73	439	441	1443
NIEDL		2	32	226
ITAL	46	253	754	4188
G BRIT	21	264	22	344
SPAN	369	518	518	1225
FINNL	14	20	22	70
OESTER	1	18	299	1039
NORWEG	59	441	67	490
SCHWZ	473	5699	1025	12331
TSCHE	51	254	835	1879
SLOWAK	1	16	64	854
UNGARN	13	75	37	178
RUSSLD			180	265
SLOWEN	250	102	250	102
USA	310	2645	372	3027
KANADA			95	1487

Wichtigste Ursprungs- und Bestimmungs-Laender	APRIL 1999 dt = 100kg	APRIL 1999 1000 DM	JAN./APR. 1999 dt = 100kg	JAN./APR. 1999 1000 DM
SINGAP			5	147
CHINA		3	22	165
JAPAN	15	222	97	1084
AUSF	3677*	24574*	21347*	118731*
EV			1	21
LV			1	10
PV	9	96	10	190
EU	1152	9471	7058	41257
FRANKR	334	3145	2277	11758
NIEDL	204	944	343	2398
ITAL	134	1613	546	6216
G BRIT	31	314	1602	7144
IRLAND		15	138	334
DAENM	3	13	71	707
PORTUG	28	154	228	1030
SPAN	223	922	636	4587
SCHWED	27	351	211	1476
FINNL	96	462	103	513
OESTER	60	1287	604	4016
BELGI	12	51	285	1035
NORWEG	4	56	15	194
SCHWZ	149	1075	729	5262
TUERK	25	225	206	1445
LITAU		1	580	1684
POLEN	101	344	3655	8445
TSCHE	253	1371	1057	6609
SLOWAK	93	85	248	1172
UNGARN	38	315	260	2011
RUMAEN	10	64	96	508
RUSSLD		1	185	4958
SLOWEN	5	101	108	1020
KROAT	15	79	51	244
TUNES	52	907	114	1674
AEGYPT	350	1126	370	1189
NIGERI			24	98
S AFR		13	25	106
USA	543	3648	2180	14520
KANADA			204	942
MEXIKO		28	37	434
BRASIL	130	2417	436	4264
SYRIEN		1	10	75
IRAN	21	373	27	439
ISRAEL			74	571
SAUDIA		2	136	577
INDIEN		4	73	526
THAIL	5	164	191	2628
MALAYS	5	140	590	3963
SINGAP		5	91	2963
CHINA	413	1318	1541	2618
SKOREA	3	29	9	167
JAPAN	231	455	248	792
TAIWAN	1	6	515	2949
HONGK	36	548	66	1594
AUSTRL	15	137	24	344
NEUSEE			53	69
8479 82 00				
AND MASCH Z MISCHEN KNETEN MAHLEN USW				
EINF	4599*	12203*	11919*	44331*
LV		24	4	49
PV			2	4
AUS LG	5	190	17	357
EU	988	2954	4715	14910
FRANKR	70	106	579	1396
NIEDL	236	648	493	1629
ITAL	440	1260	2763	8833
G BRIT	13	173	191	1109
DAENM	5	23	39	145
PORTUG			91	138
SPAN	3	68	48	173
SCHWED	1	53	220	399
FINNL	137	349	156	444
OESTER	76	191	100	279
BELGI	7	81	27	331
NORWEG	4	795	23	4072
LIECHT	3	28	24	232
SCHWZ	453	3514	2182	13889
POLEN	66	206	101	334
TSCHE	240	254	436	500
UNGARN	41	66	129	159
USA	536	2059	927	3980
KANADA	1	114	3	243
BRASIL	4	50	4	50
MALAYS	16	143	45	504
CHINA	98	322	776	2705
JAPAN	2117	1626	2442	2547
AUSF	14660*	54704*	42790*	182320*
LV			2	84
PV			3	24
EU	6054	22923	16428	76209
FRANKR	1568	5750	3747	18957
NIEDL	979	5064	2301	11329
ITAL	1227	3390	2327	8357
G BRIT	278	2145	1594	9478
IRLAND	4	26	39	386
DAENM	32	135	628	2192
GRIECH	22	156	135	924
PORTUG	126	324	140	490
SPAN	289	740	1244	5145
SCHWED	347	357	453	1495
FINNL	41	277	119	1035
OESTER	663	2387	1592	6367
BELGI	335	2042	1820	9748
LUXEMB	143	130	289	306
NORWEG	153	441	894	1587
SCHWZ	554	2577	2717	12313
TUERK	359	1199	1075	3172
LETTLD	6	59	18	157
LITAU	18	85	121	599
POLEN	731	2214	2263	7134
TSCHE	62	299	885	3208

Wichtigste Ursprungs- und Bestimmungs-Laender	APRIL 1999 dt = 100kg	APRIL 1999 1000 DM	JAN./APR. 1999 dt = 100kg	JAN./APR. 1999 1000 DM
SLOWAK	1	7	28	370
UNGARN	54	520	736	3459
RUMAEN	1	21	944	2770
UKRAIN			84	184
MOLDAU			3	59
RUSSLD	54	1008	1582	3235
KIRGIS			10	67
SLOWEN	163	312	494	1229
KROAT	22	84	26	168
MAZED	79	614	96	776
MAROKK			6	74
ALGER		7	40	103
TUNES	1	10	37	336
AEGYPT	14	165	181	1643
GHANA	49	146	49	146
UGANDA			6	87
S AFR	176	266	210	371
USA	1078	9033	2938	17768
KANADA		4	20	187
MEXIKO	141	395	165	565
KOLUMB	68	302	149	1128
VENEZU			284	1370
BRASIL	31	335	394	2646
CHILE	1	4	7	94
ARGENT	5	146	151	1124
ZYPERN		1	6	104
LIBAN	1	7	9	69
SYRIEN	1	11	67	248
IRAK			34	455
IRAN	18	300	59	441
ISRAEL	109	406	400	1563
SAUDIA	20	312	30	469
A EMIR		3	70	249
INDIEN	3127	4319	3204	4922
SRILAN			7	92
THAIL	4	95	235	1047
INDONE	43	235	120	371
MALAYS	103	886	167	1710
SINGAP	4	50	52	227
PHILIP	3	13	93	266
CHINA	228	807	1103	6256
SKOREA	91	1091	780	3638
JAPAN	770	1877	1532	6285
TAIWAN	124	690	1109	6927
HONGK	15	106	73	650
AUSTRL	12	98	367	1093
8479 89 10				
HYDROPNEUM AKKUMULATOREN USW ZIV LFZ				
EINF	3*	499*	7*	745*
EV	1	247	1	247
AUS LG	1	247	1	247
EU		4	1	114
G BRIT		4	1	114
USA	3	492	6	628
AUSF	*	3*	1*	118*
EU		3	1	118
G BRIT			1	98
8479 89 30				
SCHREITENDER HYDRAULISCH GRUBENAUSBAU				
EINF	2*	119*	10*	254*
TUERK	2	113	8	229
AUSF	161*	849*	16873*	12742*
EU			15015	8868
G BRIT			15015	8868
TUERK	59	348	359	755
TSCHE	21	398	21	398
SLOWEN			761	2011
USA	16	61	17	87
PHILIP			60	97
AUSTRL			566	410
8479 89 60				
ZENTRALSCHMIERSYSTEME				
EINF	25*	197*	141*	1108*
EV			1	4
EU	2	15	36	221
FRANKR			13	118
SCHWZ	22	175	93	820
AUSF	556*	5698*	3160*	26901*
EU	237	2776	1623	14412
FRANKR	22	269	133	1445
NIEDL	63	518	261	2092
ITAL	40	512	164	1877
G BRIT	9	150	73	950
DAENM	6	87	20	263
SPAN	33	430	101	1151
SCHWED	10	137	34	437
FINNL	2	48	9	179
OESTER	22	310	670	4225
BELGI	29	291	148	1652
NORWEG	7	51	37	263
SCHWZ	31	446	144	1908
TUERK	62	836	107	1644
POLEN	12	74	31	226
TSCHE	17	194	182	883
UNGARN	7	80	13	146
SLOWEN	2	22	17	119
MAROKK	90	192	90	192
S AFR	3	46	10	129
USA	46	537	271	2717

Wichtigste Ursprungs- und Bestimmungs-Laender	APRIL 1999 dt = 100kg	APRIL 1999 1000 DM	JAN./APR. 1999 dt = 100kg	JAN./APR. 1999 1000 DM
KANADA	1	15	11	124
BRASIL		3	48	340
SYRIEN			12	228
ISRAEL			7	71
CHINA		4	289	915
SKOREA	21	118	71	475
JAPAN	5	79	130	1228
TAIWAN	7	60	9	81
HONGK	1	22	9	212
AUSTRL	2	51	8	158
8479 89 65				
APP HERST V HALBLEITEREINKRISTALLBARR				
EINF	*	*	1*	192*
USA				60
ISRAEL			1	132
AUSF	4*	120*	4*	120*
TAIWAN	4	120	4	120
8479 89 70				
APP USW AUFBRINGEN V EPITAXIESCHICHT				
EINF	35*	1842*	151*	10456*
EU			57	303
FRANKR			2	125
BELGI			55	178
USA	35	1842	94	10139
AUSF	123*	5585*	714*	33098*
EU	3	47	6	72
USA		12	285	12483
JAPAN			93	4401
TAIWAN	120	5526	330	16114
8479 89 75				
APP NASSAETZEN USW V HALBLEITSCHEIBEN				
EINF	263*	9708*	510*	17001*
PV		30		124
EU	6	29	22	73
SLOWAK	10	92	10	92
USA	11	863	87	3172
ISRAEL			54	1070
JAPAN	163	8648	250	12487
AUSF	318*	8375*	1077*	21152*
PV				25
EU	3	19	248	2907
FRANKR			16	273
DAENM			141	1752
OESTER			55	553
BELGI			33	310
SCHWZ			11	298
USA		25	24	369
ISRAEL			21	195
THAIL			112	3200
SINGAP	5	427	71	2917
SKOREA	31	750	31	750
JAPAN	4	443	64	970
TAIWAN	274	6711	434	9241
HONGK			35	291
8479 89 76				
APP NASSAETZ USW TRAEGMAT FLUESSKRIST				
EINF	*	*	12*	181*
SCHWZ			12	181
AUSF	*	*	5*	11*
8479 89 77				
VORRICHTUNG Z POSIT V HALBLEITBAUELEM				
EINF	264*	4472*	908*	15248*
SCHWZ			68	1949
POLEN	3	128	7	252
USA	198	2592	539	7063
SKOREA			35	449
JAPAN	63	1752	258	5499
AUSF	1*	38*	192*	3547*
EU			93	1228
NIEDL			4	89
OESTER			88	1120
SCHWZ			29	541
USA			45	1156
INDIEN			1	79
JAPAN			23	505
8479 89 79				
APP Z VERKAPSELN V HALBLEITBAUELEMENT				
EINF	15*	492*	27*	684*
USA	15	490	15	490
JAPAN			10	191

Wichtigste Ursprungs- und Bestimmungs-Laender	APRIL 1999 dt = 100kg	APRIL 1999 1000 DM	JAN./APR. 1999 dt = 100kg	JAN./APR. 1999 1000 DM
AUSF	*	*	63*	347*
EU				8
SCHWZ			4	118
CHINA			59	221
8479 89 91				
MASCH APP Z GLASIEREN USW KERAM MAT				
EINF	*	3*	25*	172*
EU		3	19	115
ITAL		3	16	91
SCHWZ			6	57
AUSF	*	*	102*	762*
EU			23	125
SPAN			23	125
POLEN			17	140
TSCHE			33	255
RUMAEN			15	192
8479 89 98				
ANDERE MASCHINEN APPARATE U GERAETE				
EINF	22510*	121461*	82084*	382170*
EV	168	3492	370	7751
LV	137	1762	482	5557
PV	412	8268	761	14759
AUS LG	38	603	138	1918
EU	10718	22879	46115	120442
FRANKR	944	3592	4708	11001
NIEDL	3615	4706	14860	24061
ITAL	4334	7556	13787	28914
G BRIT	287	1671	1943	8243
IRLAND	1	3	128	2574
DAENM	526	1834	2730	6461
GRIECH			105	146
PORTUG	37	48	342	1077
SPAN	117	349	1252	3951
SCHWED	384	1746	3289	12417
FINNL	151	615	786	3149
OESTER	219	590	2131	17951
BELGI	3	169	46	482
NORWEG	117	669	222	1026
LIECHT	1	19	103	630
SCHWZ	4634	27938	14358	114561
TUERK	35	896	40	991
LETTLD			136	72
POLEN	2091	2231	6010	4808
TSCHE	356	444	1428	1953
SLOWAK	205	4081	592	10505
UNGARN	489	1065	2812	4502
RUSSLD			71	373
KASACH			20	199
AEGYPT	92	340	92	340
S AFR	73	14	84	83
USA	2093	49803	4512	87427
KANADA	2	39	72	552
MEXIKO	16	152	65	252
BRASIL			4	54
ARGENT			1	248
ISRAEL	41	298	106	787
KUWAIT		37	1	214
INDIEN	34	31	305	349
VIETN	6	60	6	60
INDONE	39	564	39	564
MALAYS	163	647	535	1906
SINGAP	18	576	54	1093
PHILIP		145	10	292
CHINA	300	315	790	1125
JAPAN	487	6973	1915	23066
TAIWAN	288	522	865	1636
HONGK	7	135	22	291
AUSTRL	45	473	113	1172
N ERM			8	174
AUSF	55845*	253704*	233973*	1091663*
EV	46	199	491	4931
LV	21	1132	411	6955
PV	461	6306	1130	17081
EU	25275	86908	109706	418498
FRANKR	3864	16316	22129	92362
NIEDL	4229	13221	13518	46614
ITAL	1895	9053	9293	47934
G BRIT	3298	12882	12118	53985
IRLAND	34	544	966	10394
DAENM	2593	6034	9748	25539
GRIECH	220	651	866	2775
PORTUG	795	2283	3877	9379
SPAN	1916	6094	8976	38187
SCHWED	1209	4730	7999	29114
FINNL	406	1756	2336	8190
OESTER	2696	8604	11600	33767
BELGI	1869	4350	6050	19547
LUXEMB	151	390	230	711
ISLAND	35	74	74	181
NORWEG	1262	3883	6029	16250
LIECHT	26	521	76	681
SCHWZ	3330	16238	12940	55338
MALTA	9	25	53	253
TUERK	491	918	2849	5592
ESTLD	131	369	198	511
LETTLD	73	189	634	724
LITAU	175	613	509	3824
POLEN	3804	8509	18304	50632
TSCHE	808	5508	3153	16248
SLOWAK	828	6609	2164	20516
UNGARN	1004	3211	4570	17989
RUMAEN	139	1147	854	5726
BULGAR	10	66	200	319
UKRAIN	235	190	628	4009
W RUSS	3	6	27	236

Wichtigste Ursprungs- und Bestimmungs-Laender	APRIL 1999 dt = 100kg	APRIL 1999 1000 DM	JAN./APR. 1999 dt = 100kg	JAN./APR. 1999 1000 DM
RUSSLD	484	995	1906	13812
ASERB			24	104
KASACH	3	9	171	1038
SLOWEN	327	1198	869	3948
KROAT	112	320	791	1701
B HERZ	93	267	103	284
BR JUG			66	226
MAROKK	128	241	234	1728
ALGER	4	112	96	331
TUNES	47	598	71	992
AEGYPT	347	862	1453	4189
GHANA			343	330
NIGERI	5	12	139	655
AETHIO		21	3	226
TANSAN			14	73
S AFR	514	1393	1389	5743
NAMIB			37	340
USA	5092	38951	19675	129758
KANADA	471	2649	1232	6966
MEXIKO	743	4327	3213	19437
GUATEM		8	30	490
HONDUR			7	66
KUBA	2	51	3	63
JAMAIK			26	131
TRINID	84	165	87	166
KOLUMB	14	243	70	532
VENEZU	25	120	57	237
PERU	39	108	50	210
BRASIL	354	1567	2942	19719
CHILE	543	746	683	1393
URUGU			121	2923
ARGENT	54	356	342	1185
ZYPERN	63	143	94	171
LIBAN	8	52	150	438
SYRIEN			1310	1032
IRAN	394	660	829	2880
ISRAEL	318	1963	1106	5433
JORDAN	811	53	824	183
SAUDIA	357	1571	549	2253
KUWAIT	10	139	69	598
A EMIR	344	2633	669	5745
OMAN			356	1431
PAKIST			984	2062
INDIEN	559	2587	1932	8906
BANGLA			394	1984
SRILAN			54	371
THAIL	153	659	296	1593
VIETN	1	9	46	195
KAMBOD	35	82	50	151
INDONE	3	43	874	4519
MALAYS	202	3063	420	7772
SINGAP	541	8796	1942	23046
PHILIP	46	345	332	2156
CHINA	1287	10777	4403	28047
SKOREA	949	4527	2479	25415
JAPAN	1435	17746	6772	41736
TAIWAN	604	5513	3600	68745
HONGK	206	888	967	10298
AUSTRL	310	910	2212	4346
AUS OZ			20	230
NEUSEE	20	69	678	2864
8479 90 10				
TEILE V AND MASCH APP GER F ZIV LFZGE				
EINF	*	31*	*	174*
EV		5		5
AUS LG		5		5
EU		6		50
AUSF	1*	335*	1*	591*
EU	1	335	1	591
FRANKR	1	326	1	577
8479 90 50				
TEILE V APP USW WA 84798965 USW				
EINF	568*	4142*	1344*	18928*
LV			5	128
PV		4		30
AUS LG	4	284	5	358
EU	183	456	363	2022
FRANKR	20	134	31	285
NIEDL	6	114	13	522
ITAL	1	7	29	195
G BRIT	154	156	233	377
DAENM			5	176
SCHWED			1	190
OESTER	1	31	50	256
SCHWZ	208	638	340	2839
TSCHE	79	80	240	202
SLOWAK	1	2	25	121
SLOWEN	39	87	39	87
USA	33	2091	204	9366
ISRAEL		10	4	171
JAPAN	11	707	104	3960
AUSF	70*	1845*	409*	7503*
EV				16
LV			1	76
PV		14		22
EU	32	432	159	1513
FRANKR	9	91	48	348
ITAL	9	58	13	187
G BRIT	3	51	21	292
SPAN		3	29	90
OESTER	2	117	26	326
SCHWZ	3	114	14	429
TUERK			2	76
POLEN		54		68
TSCHE	6	27	16	103

Wichtigste Ursprungs- und Bestimmungs-Laender	APRIL 1999 dt = 100kg	APRIL 1999 1000 DM	JAN./APR. 1999 dt = 100kg	JAN./APR. 1999 1000 DM
UKRAIN			7	75
S AFR			10	61
USA	9	265	132	2643
VENEZU			1	63
THAIL				119
SKOREA			1	97
JAPAN	8	562	15	1114
TAIWAN	5	284	17	789
8479 90 92				
EISEN/STAHLTEIL GEGOSS F AND MASCH				
EINF	5836*	3449*	10411*	10385*
EU	2618	1025	3087	1991
FRANKR	2589	865	2885	1128
ITAL	4	17	79	263
G BRIT	1	70	8	189
PORTUG			14	113
NORWEG	18	655	61	1770
SCHWZ	3	214	110	1700
POLEN	2136	799	3627	1985
TSCHE	542	228	1678	790
SLOWAK	173	60	194	128
UNGARN	293	179	1160	712
RUMAEN	2	142	208	234
UKRAIN			80	182
USA	51	76	95	408
JAPAN	1	60	5	302
AUSF	5679*	7345*	23732*	19815*
EV				31
LV			1	80
PV			2	20
EU	3989	5894	17917	13529
FRANKR	1678	4064	3289	5312
NIEDL	89	113	626	509
ITAL	275	182	968	835
G BRIT	1023	666	1278	916
IRLAND	120	86	256	170
DAENM	5	39	1922	1039
SPAN	296	171	729	490
SCHWED	2	9	7080	1937
OESTER	59	103	522	1005
BELGI	442	456	1186	1228
NORWEG			183	123
SCHWZ	399	407	1807	1508
POLEN	228	92	491	451
TSCHE	157	104	571	409
SLOWAK			180	287
UNGARN	33	41	126	200
ELFBK			13	91
USA	831	591	2164	2252
ISRAEL			10	103
CHINA		14	2	125
AUSTRL			121	375
8479 90 97				
TEILE V AND MASCHINE APPARAT GERAET				
EINF	31207*	72056*	103492*	247309*
EV	4	212	19	576
LV	10	539	410	3174
PV	2991	6492	11851	25645
AUS LG	16	140	102	723
EU	12924	24579	34805	83589
FRANKR	6954	7872	11061	16941
NIEDL	1360	1969	4744	12806
ITAL	2104	5443	7128	16781
G BRIT	528	1828	1998	7236
IRLAND	487	1741	1805	5087
DAENM	99	664	537	1516
GRIECH				54
PORTUG	3	9	799	599
SPAN	129	367	1900	3659
SCHWED	128	588	2169	4803
FINNL	40	127	459	1340
OESTER	800	2249	1415	9447
BELGI	287	1662	770	3130
LUXEMB	5	40	20	190
NORWEG	103	336	483	1680
SCHWZ	3262	15474	10600	49445
TUERK			129	115
POLEN	889	445	6868	3814
TSCHE	6435	8748	24239	34105
SLOWAK	218	106	516	343
UNGARN	5198	2155	14419	6584
RUMAEN	146	83	1042	432
BULGAR	226	112	1518	638
UKRAIN	13	25	127	245
RUSSLD	411	254	3796	864
SLOWEN	196	172	445	459
KROAT	111	77	142	163
KAMERU			140	102
USA	709	11899	2199	34715
KANADA	26	541	202	2077
MEXIKO			186	733
BRASIL	6	63	18	125
ISRAEL	1	35	12	338
A EMIR		8	12	141
INDIEN	1	27	101	480
SRILAN		54		153
THAIL				186
MALAYS	34	355	75	509
SINGAP		76	24	238
SKOREA	6	159	11	314
JAPAN	223	6132	915	23774
TAIWAN	7	22	135	237
HONGK		18		127
AUSTRL	2	32	60	158
AUSF	23210*	136716*	106987*	516793*
EV	2	81	104	1688

Wichtigste Ursprungs- und Bestimmungs-Laender	APRIL 1999 dt = 100kg	APRIL 1999 1000 DM	JAN./APR. 1999 dt = 100kg	JAN./APR. 1999 1000 DM
LV	3	417	236	2459
PV	10	178	62	1142
EU	12389	72617	40140	223927
FRANKR	2761	17575	7695	53485
NIEDL	1385	6952	5013	22520
ITAL	1511	9779	3897	28622
G BRIT	2138	14851	6779	35043
IRLAND	29	508	235	1883
DAENM	282	1334	2612	7815
GRIECH	17	157	176	1250
PORTUG	108	1526	331	4684
SPAN	1187	7953	3248	18308
SCHWED	512	4185	1353	10943
FINNL	485	977	840	4526
OESTER	1367	3764	4056	18474
BELGI	588	2974	3668	14921
LUXEMB	19	82	237	1453
NORWEG	84	579	542	2466
SCHWZ	1172	3481	4152	21140
MALTA	5	43	10	144
TUERK	125	1070	2308	8133
ESTLD	26	162	40	479
LETTLD			13	98
LITAU	6	31	32	210
POLEN	1014	2324	1852	7355
TSCHE	705	2451	3893	11585
SLOWAK	5	199	384	1458
UNGARN	620	7395	3286	35809
RUMAEN	22	229	71	622
BULGAR	290	156	644	1285
UKRAIN	9	92	12	110
W RUSS	2	58	153	1224
RUSSLD	459	1424	874	3431
KASACH	1	37	63	329
USBEK	132	274	134	317
SLOWEN	614	548	1870	2733
KROAT	5	71	17	193
BR JUG			2	182
MAROKK	1	53	5	140
ALGER	4	14	76	568
TUNES	23	448	39	1209
LIBYEN	13	418	309	1985
AEGYPT	9	324	237	1964
SENEG			13	60
ELFBK	1	64	1	76
NIGERI	50	102	200	287
KAMERU	4	36	248	697
TANSAN		12	2	115
S AFR	48	452	329	2339
BOTSU	9	91	9	91
USA	1314	15209	28152	76831
KANADA	81	814	251	3144
MEXIKO	171	1156	518	6053
PANAMA			11	69
KOLUMB	3	70	48	728
VENEZU	3	148	67	768
BRASIL	507	1312	1168	6373
CHILE	14	211	37	486
PARAGU	1	11	3	68
ARGENT	30	328	102	1148
SYRIEN			467	748
IRAN	6	231	916	2950
ISRAEL	50	478	254	1888
SAUDIA	319	451	594	1132
KUWAIT	6	27	96	339
A EMIR	67	391	305	985
OMAN		14	9	129
PAKIST	30	125	48	171
INDIEN	247	1178	1350	5647
BANGLA			5	121
SRILAN		46	3	229
THAIL	24	104	86	992
VIETN	43	147	43	151
INDONE	57	624	248	2035
MALAYS	36	609	274	4513
SINGAP	146	3423	422	11445
PHILIP	20	363	83	1823
CHINA	1040	6844	5056	22193
SKOREA	507	2428	2236	14053
JAPAN	283	2322	774	6578
TAIWAN	121	793	269	2802
HONGK	66	747	363	3514
MACAU			4	280
AUSTRL	73	389	510	2067
8480 10 00				
GIESSEREI-FORMKAESTEN				
EINF	3376*	867*	14564*	3903*
EV	1	14	1	14
EU	111	35	493	888
OESTER			4	59
BELGI	100	24	450	768
POLEN	3211	640	13049	2346
UNGARN			165	91
KANADA	2	125	9	377
AUSF	1170*	2959*	1806*	6258*
EU	335	2471	820	5297
G BRIT	167	2282	495	4766
SPAN		7	8	90
OESTER	58	121	63	140
BELGI	100	28	165	194
SCHWZ	520	184	524	201
POLEN	302	33	409	148
UNGARN	2	8	14	58
BR JUG			3	58
USA	6	146	12	255
CHINA	5	108	5	108
8480 20 00				
GRUNDPLATTEN FUER FORMEN				
EINF	690*	618*	1505*	1151*

Wichtigste Ursprungs- und Bestimmungs-Laender	APRIL 1999 dt = 100kg	APRIL 1999 1000 DM	JAN./APR. 1999 dt = 100kg	JAN./APR. 1999 1000 DM
EU	52	179	57	223
ITAL	52	179	52	179
USA	28	208	40	351
CHINA	224	137	824	427
AUSF	90*	106*	371*	588*
EU	72	68	248	272
OESTER	43	46	206	223
BRASIL			86	222
8480 30 10				
GIESSEREIMODELLE AUS HOLZ				
EINF	232*	664*	1532*	3078*
LV			15	10
PV			51	40
EU	4	19	269	631
ITAL		1	51	109
SCHWED		1	30	105
FINNL			120	286
SCHWZ	50	191	129	295
POLEN			75	188
TSCHE	140	225	856	1316
UNGARN	12	181	155	459
JAPAN			6	104
AUSF	336*	843*	1076*	2379*
PV			26	40
EU	73	332	273	903
FRANKR	6	26	48	147
ITAL	6	60	26	80
G BRIT			61	233
OESTER	52	171	79	236
NORWEG	65	251	65	251
SCHWZ	23	45	137	287
TSCHE	145	141	274	328
UNGARN	4	22	34	273
JAPAN			95	84
8480 30 90				
AND GIESSEREIMODELLE				
EINF	262*	699*	916*	2898*
LV			1	10
EU	168	325	270	1226
NIEDL	21	81	32	169
ITAL	138	100	170	162
SPAN	9	131	29	199
OESTER			30	573
SCHWZ	18	112	231	767
TSCHE	12	112	144	241
UNGARN	40	125	66	281
USA			168	290
AUSF	196*	2059*	903*	6617*
EU	90	1014	436	3145
NIEDL	50	88	226	436
ITAL	7	180	22	246
G BRIT	9	152	14	214
PORTUG	13	473	81	975
SPAN	2	62	25	239
OESTER			45	880
SCHWZ	14	98	92	447
TUERK	21	108	21	108
TSCHE	6	268	47	316
SLOWAK	20	179	45	207
UNGARN			67	800
USA	6	81	18	235
MEXIKO	36	285	136	1121
BRASIL			36	172
8480 41 00				
FORMEN F MET HARTMET Z DRUCKGIESSEN				
EINF	3679*	11644*	11498*	33792*
LV	16	104	80	304
PV			13	40
AUS LG			24	22
EU	2333	8608	6972	20265
FRANKR	99	266	624	1935
NIEDL	14	13	56	115
ITAL	1491	4865	4762	12484
G BRIT	6	383	15	604
PORTUG	275	465	727	1223
SPAN	3	4	92	402
OESTER	445	2612	696	3497
SCHWZ	168	1250	614	5109
LITAU	37	112	160	574
POLEN	26	95	197	296
TSCHE	774	860	2516	2691
UNGARN	9	140	201	1362
BULGAR	19	57	19	57
RUSSLD	59	12	92	122
SLOWEN	24	133	24	133
KROAT	17	111	109	418
USA	199	185	392	2082
KANADA	1	26	9	181
ISRAEL			95	200
JAPAN	9	35	11	113
AUSF	3443*	9621*	13447*	48285*
EV	14	92	14	92
PV	42	14	72	139
EU	2317	6032	9160	31436
FRANKR	315	1090	2357	7774
NIEDL	1	5	247	1642
ITAL	848	1703	3103	10072
G BRIT	12	58	117	353
IRLAND			176	588
SPAN	49	59	122	604
OESTER	462	1548	2059	7653
BELGI	600	1549	901	2788
SCHWZ	363	331	704	1908
TUERK	40	65	106	233
POLEN	45	29	400	423
TSCHE	118	426	498	795
SLOWAK	221	479	366	899
UNGARN	124	335	520	1346
SLOWEN	63	75	322	474
KROAT	2	25	65	161
USA			21	328
MEXIKO	95	1020	510	5784
BRASIL	21	519	389	2580
IRAN	33	206	35	227
ISRAEL	1	7	5	72
THAIL			27	129
CHINA	1	15	196	795
SKOREA			75	451
8480 49 00				
AND FORMEN F METALLE OD HARTMETALLE				
EINF	700*	1859*	2188*	5929*
EV	1	25	5	79
LV	23	181	23	201
PV				18
EU	114	299	782	1743
ITAL	26	78	288	287
IRLAND			33	140
GRIECH			12	80
OESTER	86	168	400	1044
LIECHT	101	807	155	1269
SCHWZ	26	126	229	848
TSCHE	49	73	206	215
USA	52	455	75	825
KANADA	5	3	18	259
BRASIL		1	94	451
THAIL	1	25	5	79
AUSF	1031*	2754*	2262*	8575*
LV			21	432
PV				16
EU	463	563	599	3049
FRANKR	2	31	36	398
ITAL	27	50	29	63
IRLAND	422	382	490	877
PORTUG	10	117	10	209
SPAN			4	132
OESTER	1	3	104	1112
BELGI			19	180
POLEN	7	29	739	1152
TSCHE	21	86	39	131
UNGARN		1	33	445
USA	8	261	33	774
MEXIKO	73	1071	83	1176
BRASIL	5	56	18	607
INDIEN			113	170
CHINA	385	522	385	522
JAPAN	3	52	9	205
8480 50 00				
FORMEN F GLAS				
EINF	2072*	3663*	6052*	13163*
LV	7	95	7	95
PV	113	181	657	1361
EU	1488	2766	3174	8668
FRANKR	955	695	1821	3967
NIEDL	71	305	236	645
ITAL	26	81	85	350
G BRIT	53	229	82	512
PORTUG			17	88
SPAN			15	55
OESTER	19	122	25	156
BELGI	364	1334	849	2857
POLEN	145	421	1085	2185
TSCHE	359	377	1469	1620
S AFR			22	105
SKOREA			90	154
N ERM	32	43	70	129
AUSF	525*	2027*	3216*	12248*
PV	204	390	730	1142
EU	222	894	1255	7043
FRANKR	75	245	163	644
NIEDL	146	607	1010	5727
SPAN			9	129
OESTER			20	421
TUERK	1	16	18	148
LETTLD			31	223
POLEN	218	539	817	2116
TSCHE	22	139	365	1229
SLOWAK	4	60	11	170
RUSSLD			432	250
AEGYPT			10	84
USA			34	277
MEXIKO	13	101	20	204
KOLUMB	34	170	187	213
MYAN	7	66	7	66
8480 60 10				
FORMEN Z DRUCKGIESSEN MINERAL STOFFE				
EINF	94*	233*	422*	1195*
LV			47	65
EU		1	64	148
ITAL			63	140
TSCHE	69	57	165	145
ISRAEL			37	50
JAPAN	25	165	70	763
AUSF	36*	81*	172*	647*
PV	4	18	4	18
EU			3	18
UNGARN			22	310
JAPAN			26	63
8480 60 90				
ANDERE FORMEN F MINERALISCHE STOFFE				
EINF	1619*	1773*	5557*	5373*
LV	46	20	121	56
EU	1187	1439	3642	4180
ITAL	18	4	794	773
DAENM	155	398	178	427
OESTER	742	942	1832	2489
BELGI	107	14	367	194
SCHWZ	190	138	309	299
POLEN	31	10	129	97
TSCHE	23	85	70	120
UNGARN	149	49	313	120
RUMAEN			718	315
AUSF	5100*	7629*	20062*	30883*
EV			2	12
LV			70	67
EU	1467	2722	7100	13586
FRANKR	418	942	567	1464
NIEDL	64	110	955	1638
ITAL	96	114	363	678
G BRIT	211	313	543	2460
IRLAND	13	16	156	134
DAENM	72	101	396	432
PORTUG	38	49	60	112
SPAN	114	369	1173	2391
SCHWED	26	42	256	338
FINNL	16	35	187	241
OESTER	154	256	1145	2026
BELGI	244	369	1292	1662
SCHWZ	243	190	779	916
TUERK	30	51	75	116
ESTLD	15	90	15	90
LETTLD			29	72
LITAU	24	17	154	256
POLEN	1267	1347	3856	3396
TSCHE	149	295	408	993
UNGARN	196	227	286	335
RUSSLD	9	76	334	246
SLOWEN			92	101
KROAT	39	73	178	191
ALGER			35	473
USA	408	685	2059	3233
KANADA	179	340	1246	2070
PERU	193	204	193	204
BRASIL			42	81
ISRAEL	206	340	681	1147
SAUDIA	43	64	121	134
A EMIR	261	311	869	1124
OMAN	48	51	117	161
MALAYS			100	161
CHINA	32	86	341	381
AUSTRL	119	175	407	586
8480 71 10				
SPRITZGIESSFORM HRSTLG HALBLEITBELEM				
EINF	14*	223*	379*	2176*
LV			9	32
EU	3	6	208	808
SCHWED			200	786
NORWEG			17	71
TSCHE	2	14	32	416
UNGARN	9	66	40	277
USA		1	14	325
JAPAN		127		127
AUSF	304*	3258*	911*	8133*
EU	220	2125	747	5549
FRANKR		37	4	169
NIEDL	37	105	216	924
ITAL		22	7	625
G BRIT		42	10	291
DAENM			7	95
PORTUG	1	62	5	224
SPAN			16	101
SCHWED	129	1156	365	1574
OESTER	51	649	62	1284
BELGI	2	52	52	230
SCHWZ	34	186	67	812
UNGARN	1	14	20	184
USA	26	287	29	404
BRASIL	12	468	12	471
INDIEN	8	72	8	72
MALAYS	1	25	5	195
CHINA			4	150

Wichtigste Ursprungs- und Bestimmungs-Laender	APRIL 1999 dt = 100kg	APRIL 1999 1000 DM	JAN./APR. 1999 dt = 100kg	JAN./APR. 1999 1000 DM
8480 71 90				
AND SPRITZGIESSFORM USW KAUTSCHUK KST				
EINF	8033*	62357*	30714*	208216*
EV	100	1106	306	3250
LV	279	7568	1463	16860
PV	159	1309	333	2544
AUS LG			17	105
EU	3846	24384	15782	86330
FRANKR	561	3324	1380	9155
NIEDL	115	552	796	3939
ITAL	1496	6048	5909	22307
G BRIT	44	240	252	2944
IRLAND	48	373	54	736
DAENM	34	217	621	2741
GRIECH	3	225	2328	13072
PORTUG	356	1373	592	4349
SPAN	734	9639	1565	16832
FINNL	19	52	24	54
OESTER	359	1841	1938	8450
BELGI	51	300	197	1529
LUXEMB	26	200	26	215
NORWEG		20	39	465
LIECHT	1	30	8	278
SCHWZ	1182	14053	5105	52294
MALTA	7	153	49	972
ESTLD	4	53	7	96
POLEN	387	696	1471	4820
TSCHE	769	10116	2977	22330
SLOWAK	29	295	119	909
UNGARN	416	3430	1266	10192
RUMAEN	14	52	316	685
BULGAR	86	127	183	245
W RUSS	19	85	23	104
MOLDAU			9	407
RUSSLD	173	258	732	787
SLOWEN	54	950	208	2443
KROAT	13	153	38	278
USA	175	3084	715	14113
KANADA	417	1431	494	2349
MEXIKO	3	43	7	133
PERU			1	95
ISRAEL	6	134	16	272
INDIEN			21	126
INDONE	1	22	31	360
MALAYS	1	33	31	307
SINGAP	13	173	39	465
CHINA	13	169	175	868
SKOREA	17	139	44	380
JAPAN	111	1355	308	3432
TAIWAN	216	656	300	890
HONGK	19	178	67	376
AUSTRL	5	1	6	116
AUSF	17480*	115643*	58180*	386798*
EV	39	696	586	4883
LV	249	2947	947	7696
PV	188	2331	490	5326
EU	9393	54303	29427	169577
FRANKR	2787	13135	6458	39599
NIEDL	381	2641	2947	12639
ITAL	929	7233	1565	12928
G BRIT	985	4636	5381	27462
IRLAND	81	265	270	919
DAENM	406	881	1411	8639
GRIECH	269	1115	970	3403
PORTUG	104	543	523	3578
SPAN	987	10178	2253	22006
SCHWED	393	1408	1431	5660
FINNL	282	2613	641	4521
OESTER	1284	6139	3836	19106
BELGI	505	3498	1719	8831
NORWEG	7	171	187	1817
SCHWZ	1495	8573	6476	42470
MALTA	56	1710	128	4272
TUERK	66	605	341	2516
POLEN	323	1325	1765	5683
TSCHE	1996	8690	5016	23934
SLOWAK	16	247	90	789
UNGARN	218	2212	1267	10821
RUMAEN	20	55	166	370
UKRAIN			29	85
RUSSLD	313	4477	416	4896
SLOWEN	15	436	100	1142
KROAT	8	13	35	100
MAROKK	2	25	61	186
ALGER			16	1098
AEGYPT	8	179	32	411
S AFR	93	514	218	1057
USA	1876	14684	5230	44933
KANADA	321	916	667	2870
MEXIKO	131	2106	1081	13755
EL SAL			1	98
PANAMA			35	293
KOLUMB	51	89	116	518
PERU			2	115
BRASIL	229	4461	2245	22786
CHILE	6	19	62	173
ARGENT	234	1468	249	1689
LIBAN	1	5	3	67
IRAN	171	153	245	443
ISRAEL	15	176	179	3228
JORDAN	1	6	51	134
SAUDIA	22	457	84	2015
INDIEN	23	225	783	4023
THAIL	63	887	91	1414
INDONE	54	1184	202	1568
MALAYS	25	452	211	777
SINGAP	35	461	71	1157
PHILIP		1	13	629
CHINA	46	655	189	2848
SKOREA	1	22	9	137
JAPAN	14	1116	49	2714
TAIWAN	25	1542	46	2129
HONGK	88	727	323	3782
AUSTRL	9	164	126	807

Wichtigste Ursprungs- und Bestimmungs-Laender	APRIL 1999 dt = 100kg	APRIL 1999 1000 DM	JAN./APR. 1999 dt = 100kg	JAN./APR. 1999 1000 DM
8480 79 00				
AND FORMEN F KAUTSCHUK OD KUNSTSTOFF				
EINF	3231*	9557*	11399*	39469*
EV			98	1394
LV	21	124	98	779
PV	121	339	563	1387
EU	1875	4090	7006	18150
FRANKR	1610	2058	4988	6071
NIEDL	29	98	108	363
ITAL	66	926	729	5849
G BRIT	10	228	194	855
PORTUG	49	284	163	592
SPAN	2	98	236	1434
OESTER	5	156	91	2008
BELGI	58	176	450	908
SCHWZ	122	952	551	4812
POLEN	130	472	290	662
TSCHE	449	1431	1157	6154
SLOWAK	43	96	113	159
UNGARN	456	1314	1471	4121
USA	102	456	302	2511
KANADA	28	506	257	2081
MEXIKO	1	84	40	208
MALAYS			3	56
CHINA			18	86
JAPAN	2	126	4	173
AUSF	1725*	10371*	7977*	45192*
EV	12	208	77	931
LV	23	64	57	706
PV	7	86	46	765
EU	1041	6064	4873	23181
FRANKR	505	2379	1952	7648
NIEDL	10	200	77	780
ITAL	123	666	562	3222
G BRIT	232	1204	699	4271
IRLAND		18	3	318
DAENM	4	52	31	451
PORTUG	3	14	9	116
SPAN	61	316	535	1496
SCHWED	2	32	60	465
OESTER	44	609	295	2556
BELGI	56	545	646	1787
NORWEG	3	47	50	333
SCHWZ	73	716	341	2945
TUERK	1	31	6	201
POLEN	63	70	136	917
TSCHE	147	666	833	2847
SLOWAK	34	61	260	315
UNGARN	39	757	176	1907
RUSSLD	9	137	15	327
SLOWEN		1	76	200
MAROKK	156	22	205	169
ALGER	3	50	3	50
AEGYPT			3	190
UGANDA			1	54
KOMOR			3	157
S AFR			26	182
USA	86	1233	567	5794
KANADA	29	381	84	1834
MEXIKO	1	10	57	589
BRASIL	15	61	60	883
SAUDIA			2	83
INDIEN		1	51	433
MALAYS			4	281
SINGAP			20	496
CHINA			35	317
JAPAN		1	8	222
8481 10 05				
DRUCKMINDERVENTILE M FILTERN O OELERN				
EINF	251*	921*	1103*	4453*
AUS LG		2	1	12
EU	97	274	514	1884
ITAL	95	268	371	1210
G BRIT		1	115	447
SCHWED			4	50
UNGARN	92	355	281	1274
USA	54	255	248	1145
AUSF	755*	3545*	2157*	10146*
EU	534	2381	1305	6119
FRANKR	58	204	174	733
NIEDL	43	201	155	735
ITAL	182	959	334	1634
G BRIT	37	149	89	423
DAENM	19	69	38	183
SPAN	35	148	82	391
SCHWED	17	94	62	345
OESTER	76	302	189	870
BELGI	58	200	146	584
NORWEG			39	119
SCHWZ	54	325	113	593
TUERK	7	33	38	272
POLEN	6	56	32	198
RUSSLD			5	101
USA	51	165	241	727
MEXIKO	15	77	46	242
BRASIL	14	58	69	304
INDIEN	5	51	43	112
CHINA	11	55	37	188
SKOREA	4	33	11	130
8481 10 19				
AND DRUCKMINDERVENT GUSSEISEN O STAHL				
EINF	585*	1460*	1082*	4697*

Wichtigste Ursprungs- und Bestimmungs-Laender	APRIL 1999 dt = 100kg	APRIL 1999 1000 DM	JAN./APR. 1999 dt = 100kg	JAN./APR. 1999 1000 DM
EV		23		23
AUS LG		23		23
EU	498	933	682	2249
FRANKR	3	98	14	373
NIEDL	167	89	205	131
ITAL	266	175	309	292
G BRIT	39	391	70	778
DAENM	5	40	19	237
SPAN	10	57	47	259
SCHWZ	6	166	89	939
USA	20	237	181	1241
AUSF	367*	3304*	3920*	31661*
PV				3
EU	235	2031	3424	27017
FRANKR	13	209	487	4036
NIEDL	61	459	673	6262
ITAL	5	83	392	2781
G BRIT	28	285	217	2158
DAENM	21	143	49	440
SPAN	22	162	380	2604
SCHWED	12	150	608	4483
FINNL	4	79	48	366
OESTER	58	351	386	2182
BELGI	8	83	173	1606
NORWEG	1	29	8	149
SCHWZ	10	104	35	524
POLEN	2	29	28	214
TSCHE	4	21	26	204
UNGARN	12	54	55	235
RUMAEN			14	110
RUSSLD	7	75	23	266
LIBYEN			21	74
AEGYPT	2	40	6	136
S AFR	2	35	9	163
USA	7	75	30	299
BRASIL	2	15	7	143
SAUDIA			10	70
A EMIR	1	163	3	198
INDIEN	4	29	8	174
CHINA	46	400	58	504
JAPAN	19	85	81	399
HONGK			7	81
8481 10 99				
ANDERE DRUCKMINDERVENTILE				
EINF	632*	5448*	2112*	17900*
EV	4	902	9	3030
LV		141	1	465
PV				8
AUS LG	23	521	79	1753
EU	194	1710	703	5739
FRANKR	83	664	325	1868
NIEDL	7	51	28	235
ITAL	19	80	170	1079
G BRIT	38	678	99	1827
DAENM	12	122	34	436
SCHWED		38	9	173
SCHWZ	39	1278	122	3165
TSCHE	209	492	574	1256
UNGARN	70	362	198	1030
SLOWEN	4	22	22	99
USA	50	741	266	3123
ISRAEL	24	111	71	319
THAIL		141		175
MALAYS		102		297
CHINA				142
SKOREA				110
JAPAN	21	399	77	1573
HONGK			1	569
AUSF	1024*	10511*	3174*	39622*
EV	5	1720	21	9551
LV		705	3	3382
PV				33
EU	566	4755	1604	15800
FRANKR	132	744	295	2680
NIEDL	101	522	311	2117
ITAL	90	1116	180	1940
G BRIT	65	829	190	3308
DAENM	4	160	51	621
GRIECH	5	28	29	155
PORTUG	5	31	11	338
SPAN	35	241	105	903
SCHWED	8	204	38	485
FINNL	23	125	54	368
OESTER	63	415	230	1557
BELGI	30	311	95	1214
LUXEMB	4	22	12	89
NORWEG	93	439	123	644
SCHWZ	33	485	162	2054
TUERK	29	439	145	1123
POLEN	27	166	77	462
TSCHE	28	132	58	546
UNGARN	21	105	52	292
RUMAEN		2	20	115
UKRAIN			24	92
RUSSLD	2	26	8	103
SLOWEN	11	81	28	200
LIBYEN	23	154	23	158
AEGYPT	3	75	38	539
GHANA			2	97
KENIA				121
MAURIT			29	57
S AFR	2	29	62	268
USA	24	1782	130	9079
KANADA	3	30	12	445
MEXIKO	3	85	10	156
JAMAIK				110
BRASIL	5	64	16	177
ARGENT	2	13	6	74
ZYPERN			40	293

Wichtigste Ursprungs- und Bestimmungs-Laender	APRIL 1999 dt = 100kg	APRIL 1999 1000 DM	JAN./APR. 1999 dt = 100kg	JAN./APR. 1999 1000 DM
ISRAEL	1	19	6	186
SAUDIA	2	24	4	97
KATAR		100		100
A EMIR	1	122	4	663
INDIEN	12	98	23	340
THAIL	32	71	66	165
INDONE		150	1	301
MALAYS	2	159	6	473
SINGAP	1	14	3	166
CHINA	4	147	16	790
SKOREA	8	105	137	1179
JAPAN	5	142	17	461
TAIWAN	2	16	17	157
HONGK	7	169	13	502
AUSTRL	15	87	48	332
8481 20 10				
VENTILE F OELHYDRAUL ENERGIEUEBERTRAG				
EINF	3439*	27621*	16277*	121439*
EV	241	1990	2593	9019
LV		20	2	178
PV	10	92	38	502
AUS LG	4	70	19	271
EU	2355	19969	10500	90244
FRANKR	340	1324	1312	5249
NIEDL	5	211	42	1014
ITAL	554	2912	2781	15074
G BRIT	402	4633	970	8592
DAENM	180	1187	1020	5956
SPAN	272	1255	1047	4803
SCHWED	87	328	400	1361
OESTER	68	267	185	1201
BELGI	440	7807	2716	46819
SCHWZ	290	2208	1258	9565
TSCHE	37	87	167	207
SLOWEN	85	234	318	866
USA	363	3810	3065	16605
MEXIKO	5	84	5	102
INDIEN	58	121	240	573
PHILIP	10	92	38	465
JAPAN	222	919	525	2259
AUSF	12852*	95490*	39214*	313951*
EV	6	218	42	686
LV	2	80	3	190
PV			105	94
EU	9698	68991	28638	220359
FRANKR	2924	17001	7718	53682
NIEDL	823	6419	3000	23910
ITAL	1543	10867	4195	31743
G BRIT	407	3395	1828	16390
IRLAND	4	58	17	200
DAENM	106	883	440	3472
GRIECH	8	62	126	1112
PORTUG	24	249	62	669
SPAN	335	2999	1218	9461
SCHWED	492	3367	1011	7942
FINNL	339	3070	1003	8998
OESTER	1302	8562	3509	24571
BELGI	1386	11981	4501	38059
LUXEMB	5	78	10	160
NORWEG	114	1334	392	4624
SCHWZ	326	3258	1267	11876
TUERK	31	325	164	1480
LETTLD		4		60
POLEN	62	521	165	1441
TSCHE	72	496	209	1596
SLOWAK	2	37	16	195
UNGARN	22	190	63	540
RUMAEN	2	43	89	206
BULGAR	9	143	13	205
W RUSS			7	109
KASACH			6	113
SLOWEN	7	93	28	343
BR JUG	2	55	2	60
ALGER	43	554	56	867
LIBYEN	1	21	4	139
AEGYPT	5	90	77	296
NIGERI		68	1	103
S AFR	34	360	103	1145
USA	1150	9354	4164	34363
KANADA	134	828	316	2127
MEXIKO	22	159	82	639
KOLUMB	1	63	6	140
BRASIL	57	413	167	1433
ARGENT	3	40	23	243
IRAN	6	120	61	443
ISRAEL	6	52	19	247
SAUDIA	2	36	27	356
A EMIR	2	63	25	1055
INDIEN	54	359	215	1457
THAIL		17	12	158
INDONE	4	68	8	130
MALAYS	34	440	125	1573
SINGAP	29	248	75	729
CHINA	32	309	107	1162
SKOREA	165	1306	437	4515
JAPAN	126	924	414	3730
TAIWAN	99	594	252	1454
HONGK	395	2193	930	5533
AUSTRL	87	999	390	5522
8481 20 90				
VENTILE F PNEUMAT ENERGIEUEBERTRAGUNG				
EINF	1241*	11699*	5382*	48806*
EV	1	5	2	16
LV				9
PV	31	94	108	352
AUS LG	11	465	59	1920
EU	596	5226	2634	23342
FRANKR	334	3275	1622	15038
NIEDL	7	98	67	408
ITAL	138	823	550	3265
G BRIT	74	435	277	2179
SPAN	3	36	29	290
SCHWED	13	98	31	234
OESTER	24	53	48	279
BELGI	3	401	9	575
SCHWZ	294	3460	1149	13668
TUERK	82	95	535	440
UNGARN	79	721	224	1858
BULGAR	51	130	53	134
SLOWEN	29	131	192	760
USA	53	965	365	4937
BRASIL		13	7	148
SKOREA	2	26	8	193
JAPAN	45	857	170	3018
AUSF	4344*	55365*	22547*	251560*
LV			1	30
PV	1	24	6	209
EU	2424	30464	13706	145675
FRANKR	487	4578	2792	27171
NIEDL	149	2031	1416	16192
ITAL	663	10711	1557	22197
G BRIT	214	2100	2874	25253
IRLAND	5	103	19	403
DAENM	36	635	185	3177
GRIECH	13	281	62	1002
PORTUG	7	189	40	821
SPAN	154	1852	792	8583
SCHWED	139	1738	1348	13574
FINNL	41	843	264	3300
OESTER	237	2518	1080	11142
BELGI	278	2767	1284	12789
NORWEG	24	482	103	1974
SCHWZ	149	3029	819	8866
TUERK	59	729	302	3298
POLEN	31	458	127	1712
TSCHE	25	470	138	1810
SLOWAK	4	62	78	572
UNGARN	18	209	89	1041
RUMAEN		6	4	121
W RUSS	10	91	29	342
RUSSLD	3	64	14	255
SLOWEN	13	199	42	703
KROAT	3	49	9	182
AEGYPT	28	307	64	858
S AFR	36	486	143	1859
USA	1064	11293	5205	56517
KANADA	27	573	68	1455
MEXIKO	27	482	83	1460
BRASIL	28	549	76	1731
ARGENT	13	146	33	444
LIBAN	1	16	8	101
SYRIEN	17	157	20	193
IRAN		16	2	104
ISRAEL	6	128	49	784
JORDAN	1	12	12	156
SAUDIA	86	688	231	1995
KUWAIT	4	36	15	175
A EMIR	13	159	88	803
INDIEN	12	213	54	1069
THAIL	4	84	31	502
INDONE	3	60	12	284
MALAYS	10	160	28	472
SINGAP	10	155	29	567
PHILIP	2	30	8	169
CHINA	25	416	168	2148
SKOREA	41	555	176	2241
JAPAN	45	1004	193	3637
TAIWAN	31	345	92	1275
HONGK	13	225	66	1010
AUSTRL	20	340	78	1366
8481 30 10				
RUECKSCHLAGKLAPP/-VENTIL F REIFEN USW				
EINF	480*	1544*	1704*	4880*
EV				3
PV	11	484	11	484
AUS LG				3
EU	432	900	1468	3628
FRANKR	44	92	107	232
ITAL	210	337	640	1052
SPAN	37	112	264	801
OESTER	120	310	411	1442
SCHWZ	1	38	17	295
TSCHE	11	484	11	484
USA	8	55	14	86
CHINA			85	81
TAIWAN	26	54	79	164
AUSF	1426*	3370*	7239*	15291*
PV	7	375	7	375
EU	576	1340	2741	6346
FRANKR	118	259	492	1118
NIEDL	69	176	407	1068
ITAL	23	76	266	559
G BRIT	186	345	704	1282
DAENM	5	15	137	302
PORTUG	55	111	62	145
SPAN	9	30	137	340
SCHWED	39	74	197	443
FINNL	9	74	122	339
OESTER	10	48	36	175
BELGI	43	113	153	520
NORWEG	9	20	49	127
SCHWZ	32	74	133	290
TUERK	41	82	64	115
POLEN	14	35	202	477
TSCHE	43	494	113	672
SLOWAK	26	92	43	154
UNGARN	19	70	87	299
SLOWEN	30	65	266	640
USA	548	916	2696	4528
KANADA			142	205
MEXIKO		2	34	55
BRASIL			149	235
IRAN		1	11	61
SINGAP			163	294
8481 30 91				
AND RUECKSCHLAGKLAPP/VENTIL EIS/STAHL				
EINF	2030*	3960*	6712*	14382*
EV	4	154	13	348
LV	7	90	7	138
PV			7	8
AUS LG	1	4	4	19
EU	1141	2329	3472	8421
FRANKR	917	1885	2617	6594
NIEDL	10	20	95	274
ITAL	53	107	337	546
G BRIT	49	130	67	226
IRLAND	1	9	8	108
PORTUG	76	60	169	129
SPAN	23	42	153	360
OESTER	11	75	19	163
NORWEG	9	59	28	207
SCHWZ	7	121	54	579
POLEN	183	145	654	501
SLOWEN	377	344	1194	1070
KROAT	85	72	237	168
USA	37	594	196	2477
KANADA	41	79	152	186
SRILAN	7	90	7	90
CHINA	34	14	316	170
JAPAN	25	57	94	211
TAIWAN	3	11	79	122
AUSF	1937*	6310*	5280*	21633*
EV	1	23	4	51
LV		10	1	37
PV	3	7	3	7
EU	689	2644	2315	10199
FRANKR	156	442	406	1440
NIEDL	185	534	475	1437
ITAL	69	250	360	1432
G BRIT	34	206	172	1185
IRLAND	18	121	39	229
DAENM	15	96	44	280
GRIECH	1	11	13	253
PORTUG	6	20	40	144
SPAN	50	205	133	699
SCHWED	26	143	144	563
FINNL	15	71	86	534
OESTER	56	199	228	914
BELGI	54	333	172	1073
NORWEG	9	36	52	243
SCHWZ	51	265	190	951
TUERK		5	70	189
POLEN	38	145	160	535
TSCHE	22	75	54	201
UNGARN	41	173	69	247
RUSSLD	29	147	37	169
AEGYPT	1	2	67	126
USA	104	390	356	1993
MEXIKO	787	1546	809	1658
VENEZU		1	202	777
IRAN	17	137	40	230
SAUDIA	10	39	80	274
A EMIR	1	10	25	182
INDIEN	5	47	107	635
INDONE			39	171
MALAYS	17	98	35	137
SINGAP	9	58	22	233
PHILIP			53	330
CHINA	8	27	141	487
SKOREA	3	24	49	263
JAPAN	3	18	21	127
TAIWAN	57	232	104	324
AUSTRL	5	24	22	104
8481 30 99				
AND RUECKSCHLAGKLAPPEN U -VENTILE				
EINF	754*	2821*	2855*	11263*
EV		18	21	184
LV		44	1	52
AUS LG	2	80	15	316
EU	391	1118	1147	4045
FRANKR	8	67	91	591
ITAL	324	447	672	1114
G BRIT	3	41	5	277
DAENM	11	106	40	359
SPAN	37	361	144	1450
OESTER	6	50	20	133
SCHWZ	91	481	251	2062
POLEN	51	69	289	389
TSCHE	64	67	135	70
UNGARN	25	55	55	133
KROAT			365	347
USA	91	770	286	2977
CHINA			168	119
JAPAN	13	168	100	911
AUSF	418*	4359*	2083*	16340*
EV				33
LV		4		6
PV	2	50	6	144
EU	283	3170	1101	10266
FRANKR	25	277	143	1325
NIEDL	22	244	113	751

Wichtigste Ursprungs- und Bestimmungs-Laender	APRIL 1999 dt = 100kg	APRIL 1999 1000 DM	JAN./APR. 1999 dt = 100kg	JAN./APR. 1999 1000 DM
ITAL	69	811	201	2273
G BRIT	50	618	181	1737
DAENM	5	104	46	463
SPAN	51	536	146	1481
SCHWED	15	209	40	602
FINNL	4	35	48	246
OESTER	18	177	101	795
BELGI	9	94	68	427
SCHWZ	21	215	54	507
LETTLD	67	158	67	158
POLEN	1	6	44	152
TSCHE	7	121	54	351
AEGYPT			10	64
USA	10	211	67	1074
MEXIKO	5	105	24	643
BRASIL	2	25	16	157
INDIEN	1	5	8	103
SINGAP			353	1093
SKOREA	1	31	15	199
JAPAN	4	102	22	524
8481 40 10				
UEBERDRUCK- SICHERHEITSVENTIL EIS/ST				
EINF	335*	2737*	2314*	13693*
EV	2	82	3	202
LV			12	108
AUS LG	1	16	2	66
EU	27	220	317	2563
FRANKR		12	64	480
NIEDL	6	52	154	1415
G BRIT	8	51	32	299
OESTER	3	55	41	194
SCHWZ	51	1273	198	4825
TUERK	81	246	680	1949
POLEN	34	25	211	340
USA	96	747	398	2840
BRASIL	7	31	29	127
KUWAIT			12	108
INDIEN	5	13	37	183
SKOREA	1	2	284	178
JAPAN	10	71	60	228
TAIWAN	17	66	34	149
AUSF	1241*	7977*	4158*	27839*
PV	1	23	152	128
EU	891	4481	2584	16719
FRANKR	49	515	296	2740
NIEDL	128	941	313	2400
ITAL	319	480	566	2079
G BRIT	35	354	169	1530
IRLAND	5	74	11	147
DAENM	65	267	207	994
GRIECH	6	18	25	137
SPAN	47	346	139	971
SCHWED	26	188	112	765
FINNL	27	296	168	1182
OESTER	90	584	292	2249
BELGI	92	413	275	1479
NORWEG	21	142	53	292
SCHWZ	36	317	188	1589
TUERK	53	184	84	401
POLEN	9	54	40	290
TSCHE	5	63	16	293
SLOWAK	3	63	3	63
UNGARN	9	64	35	294
RUSSLD	9	25	27	157
LIBYEN			155	139
AEGYPT			13	98
S AFR	3	16	22	175
USA	62	503	226	1603
MEXIKO	40	1373	55	1439
SYRIEN	14	72	18	147
IRAN	5	15	42	195
ISRAEL			115	372
KATAR			27	188
INDIEN	5	35	32	346
THAIL	1	4	48	332
SINGAP	3	53	8	310
CHINA	13	178	90	859
JAPAN	1	18	9	112
TAIWAN	3	16	22	116
AUSTRL	10	50	93	354
8481 40 90				
AND UEBERDRUCK- U SICHERHEITSVENTILE				
EINF	693*	2623*	2077*	11200*
EV	1	137	3	534
LV	4	40	14	331
EU	335	1047	1284	4599
FRANKR	14	49	53	661
NIEDL	199	334	453	994
ITAL	69	152	396	510
G BRIT	28	250	65	614
IRLAND	1	150	4	298
DAENM		2	219	1078
SPAN	15	59	43	210
SCHWZ	27	330	92	1460
TSCHE	64	219	248	845
UNGARN	8	56	23	161
USA	30	656	129	2984
KANADA		3	2	190
SRILAN			6	98
MALAYS			4	65
JAPAN	4	107	7	190
TAIWAN	5	80	9	124
AUSF	2028*	11328*	5663*	36686*
EV		65	3	354
LV		25		153
PV	19	99	66	338
EU	1329	6759	3366	20473
FRANKR	419	1837	844	4996
NIEDL	103	642	365	2440
ITAL	239	1345	699	3981
G BRIT	202	1088	506	3028
IRLAND	5	23	9	110
DAENM	19	182	97	871
GRIECH	7	56	20	173
SPAN	29	192	122	773
SCHWED	47	345	119	918
FINNL	9	110	32	350
OESTER	208	664	364	1697
BELGI	29	212	141	945
NORWEG	11	70	47	377
SCHWZ	42	296	182	1219
TUERK	13	131	47	423
POLEN	54	294	132	830
TSCHE	56	291	131	674
UNGARN	5	45	51	208
UKRAIN		2	5	1781
RUSSLD	2	16	12	157
SLOWEN	2	20	145	145
KROAT	2	7	37	92
ALGER			2	152
TUNES		2	9	129
S AFR	98	537	138	931
USA	162	920	497	3010
KANADA	5	33	29	184
MEXIKO	2	67	5	106
BRASIL	2	9	18	145
IRAN	5	29	54	316
SAUDIA	1	9	15	121
A EMIR	12	191	33	475
MALAYS		13	4	119
SINGAP	9	99	21	222
SKOREA	36	173	138	770
JAPAN	93	481	134	852
HONGK	8	100	27	230
AUSTRL	31	240	98	926
8481 80 11				
SANITAER-MISCHARMATUREN				
EINF	14353*	36947*	39814*	112787*
EV		57		102
LV		26		68
AUS LG		1		7
EU	12856	32727	34418	98080
FRANKR	376	352	1050	2626
NIEDL	109	205	469	746
ITAL	7523	17466	20254	54486
G BRIT	186	573	482	1631
DAENM	1067	4339	3542	15294
PORTUG	2053	5596	3810	10472
SPAN	239	491	401	890
SCHWED	154	450	443	1070
OESTER	1138	3223	3935	10747
SCHWZ	302	1370	887	3595
POLEN			56	154
TSCHE	127	306	273	736
SLOWAK			32	121
UNGARN	30	42	133	376
BULGAR	923	2105	3376	7760
SLOWEN	11	20	53	117
USA	8	124	36	344
KANADA	7	24	16	119
ISRAEL	21	85	239	820
CHINA	51	94	227	411
AUSF	35155*	119704*	80941*	285469*
EU	25797	86164	55912	194271
FRANKR	7544	23594	15304	49818
NIEDL	4001	15550	7745	30728
ITAL	4092	13410	10679	36221
G BRIT	681	3098	1726	7920
DAENM	664	2250	1521	5138
GRIECH	217	949	651	2694
PORTUG	419	1178	775	2315
SPAN	2449	8255	4930	16899
SCHWED	24	133	70	363
FINNL	12	70	84	424
OESTER	3068	8167	6213	19605
BELGI	2557	9228	6033	21423
LUXEMB	65	261	170	667
NORWEG	24	112	47	340
SCHWZ	126	726	588	3000
MALTA	40	141	89	291
TUERK	17	80	79	461
ESTLD	2	11	17	91
LETTLD	17	83	72	267
LITAU	37	112	122	425
POLEN	460	1835	1441	5652
TSCHE	417	1211	1319	4663
UNGARN	490	1143	1477	3709
UKRAIN	14	76	34	156
RUSSLD	598	2391	1477	6231
SLOWEN	33	166	130	699
KROAT	49	182	111	422
BR JUG	67	97	67	97
MAROKK	6	29	66	234
TUNES	62	427	71	479
LIBYEN	1	2	9	138
AEGYPT	35	95	813	1875
S AFR	23	160	57	414
NAMIB		1	92	233
USA	1192	6784	3934	21626
KANADA	34	150	102	487
MEXIKO	16	60	32	151
CHILE	10	50	22	101
ZYPERN	62	220	243	807
LIBAN	193	732	457	1641
SYRIEN	304	669	593	1457
IRAN	6	35	37	159
ISRAEL	136	581	296	1313
JORDAN	43	148	180	528
SAUDIA	1700	4319	3804	8507
KUWAIT	385	1130	544	1692
BAHRAI	28	92	132	400
KATAR	52	146	260	579
A EMIR	944	2980	2046	6062
OMAN	111	337	285	954
JEMEN	1	4	131	201
PAKIST	3	11	52	193
BANGLA	37	101	39	111
SRILAN	38	129	66	223
THAIL	7	24	28	104
VIETN			26	94
INDONE			9	56
MALAYS	6	28	37	139
SINGAP	135	518	267	1132
PHILIP	5	10	94	420
CHINA	22	97	63	239
SKOREA	38	306	74	542
JAPAN	205	790	415	1818
TAIWAN	61	220	404	1482
HONGK	678	2222	1153	4004
AUSTRL	217	860	428	1873
NEUSEE	116	472	324	1267
8481 80 19				
AND SANITAERARMATUREN				
EINF	5558*	7565*	20386*	29380*
EV		9		32
LV				8
AUS LG		9		12
EU	4283	5831	13549	19896
FRANKR	1773	823	2495	2238
NIEDL	38	154	63	321
ITAL	2225	4128	9602	13869
G BRIT	47	121	129	645
DAENM	70	334	169	684
SPAN	17	31	427	569
OESTER	110	230	612	1475
BELGI	3	10	44	79
SCHWZ	29	102	163	1019
POLEN	354	198	1120	782
TSCHE	19	33	116	240
BULGAR	66	148	489	1091
BR JUG	571	610	2693	2539
USA	17	182	27	256
BRASIL			30	102
ISRAEL			76	228
CHINA	161	263	1933	2310
JAPAN	20	90	44	209
TAIWAN	25	84	181	520
AUSF	2428*	8018*	11380*	36634*
LV				56
PV	76	128	93	154
EU	1148	4491	6774	23885
FRANKR	217	926	884	3417
NIEDL	253	834	1261	4186
ITAL	109	346	381	1395
G BRIT	8	77	224	1764
IRLAND	12	65	33	161
DAENM	55	169	211	620
GRIECH	2	23	58	227
PORTUG	8	41	41	211
SPAN	43	246	355	1511
SCHWED	6	49	52	279
OESTER	312	1117	2060	5696
BELGI	112	546	1172	4247
NORWEG	1	3	33	116
SCHWZ	357	835	1026	2530
TUERK	1	7	70	297
POLEN	193	538	830	2165
TSCHE	23	113	200	683
UNGARN	32	118	207	700
RUSSLD	18	35	116	188
SLOWEN	13	58	54	268
AEGYPT	2	3	46	120
USA	40	222	126	703
TRINID			9	179
CHILE	1	12	14	109
LIBAN	19	52	33	76
SYRIEN	3	5	114	104
ISRAEL	6	19	43	192
JORDAN	6	23	23	76
SAUDIA	112	237	483	1083
KUWAIT	63	112	68	124
A EMIR	130	262	325	655
THAIL	22	53	76	165
CHINA	31	53	232	402
TAIWAN			22	105
HONGK	107	379	199	589
AUSTRL	20	119	39	255
NEUSEE	20	48	35	134
8481 80 31				
THERMOSTATVENTIL F HEIZKOERP ZENTRALH				
EINF	1429*	5852*	6200*	24102*
EU	1428	5803	6136	23859
FRANKR	8	34	47	189
ITAL	137	306	972	1641
G BRIT	22	122	110	493
DAENM	1123	5163	4560	21011
SCHWED	1	2	27	113
OESTER	137	176	417	397
TSCHE			53	110
AUSF	2056*	6825*	7459*	25639*
EU	1681	5287	5962	20347
FRANKR	436	1447	1280	4307
NIEDL	284	1198	2559	8128
ITAL	444	348	520	682

Wichtigste Ursprungs- und Bestimmungs-Laender	APRIL 1999		JAN./APR. 1999	
	dt = 100kg	1000 DM	dt = 100kg	1000 DM
G BRIT	45	197	139	587
DAENM	4	26	43	168
SCHWED	94	363	287	1110
OESTER	94	418	308	1378
BELGI	214	985	552	3135
LUXEMB	48	234	134	685
SCHWZ	61	206	233	987
POLEN	89	273	436	1327
TSCHE	55	166	255	708
SLOWAK	56	277	110	536
UNGARN	12	35	102	257
USA	35	169	142	385
CHINA	1	85	8	109
JAPAN	24	143	66	327
8481 80 39				
AND ARMATUR F HEIZKOERP V ZENTRALHEIZ				
EINF	1878*	3559*	9658*	13634*
EU	1815	3429	8369	11616
FRANKR	743	2005	1480	3608
ITAL	1046	1335	6720	7536
DAENM	15	60	35	127
OESTER			79	214
SCHWZ	19	28	450	649
TUERK	9	69	24	111
KROAT			169	136
USA		6	90	568
CHINA			502	476
AUSF	997*	2517*	4094*	9816*
EU	604	1464	2612	6294
FRANKR	87	260	332	930
NIEDL	125	281	691	1548
ITAL	129	334	445	1261
G BRIT	17	41	58	157
DAENM	29	37	202	295
PORTUG	5	16	36	101
SPAN	23	75	57	188
SCHWED	43	63	115	194
OESTER	78	204	380	909
BELGI	49	95	254	535
NORWEG	8	52	39	142
SCHWZ	120	346	343	1011
POLEN	66	170	222	546
TSCHE	93	150	406	658
AEGYPT			19	68
KANADA	20	50	28	75
JAPAN	23	105	44	173
8481 80 51				
TEMPERATURREGELVENTILE				
EINF	297*	1605*	875*	6512*
EU	114	854	413	2817
FRANKR	15	83	63	925
NIEDL	10	72	13	127
G BRIT	19	167	119	837
DAENM	50	483	150	621
SCHWED			20	106
SCHWZ	1	11	14	122
TSCHE	28	49	80	115
USA	17	201	48	2277
KANADA	124	444	304	1062
AUSF	2046*	8913*	7928*	37818*
LV		481		1138
PV			1	4
EU	1611	6071	5810	26555
FRANKR	208	839	779	3930
NIEDL	526	1580	1575	5317
ITAL	251	916	1005	4019
G BRIT	173	914	556	4127
IRLAND		4	2	80
DAENM	43	124	152	711
GRIECH	6	16	78	258
PORTUG	7	22	32	125
SPAN	74	285	254	982
SCHWED	92	342	292	1705
FINNL	55	219	280	1123
OESTER	80	395	447	2383
BELGI	94	411	353	1768
NORWEG	1	14	16	99
SCHWZ	35	222	157	917
TUERK	8	48	31	167
POLEN	18	129	136	705
TSCHE	5	21	98	520
UNGARN	23	141	113	699
RUSSLD	18	278	28	360
KENIA		111		250
USA	136	639	388	2208
KANADA	2	17	27	183
MEXIKO			16	114
BRASIL	8	25	67	334
LIBAN			48	124
ISRAEL	1	11	19	159
SAUDIA			52	264
KUWAIT		130	2	167
A EMIR		153	15	626
THAIL			18	197
MALAYS	3	75	6	92
CHINA	11	104	41	256
SKOREA	40	149	73	330
JAPAN	12	58	80	305
TAIWAN	41	229	99	377
HONGK	35	60	388	694
8481 80 59				
AND REGELVENTILE				
EINF	2729*	14991*	13845*	76996*
EV	406	1914	2177	11737
LV		37		245
PV	173	711	585	2381
AUS LG	14	56	47	269
EU	1289	6708	7514	39378
FRANKR	482	3655	3317	22573
NIEDL	57	463	288	1966
ITAL	226	421	1701	2907
G BRIT	143	221	332	1986
IRLAND		5	96	685
DAENM	110	706	236	1324
SPAN	124	761	318	2017
FINNL			779	4133
OESTER	94	270	215	861
BELGI	53	203	229	861
SCHWZ	111	507	398	3352
TUERK		2	11	58
POLEN	3	14	359	181
TSCHE	242	749	909	2696
SLOWEN	1	5	47	244
BR JUG	84	82	458	421
USA	625	4811	2528	19907
KANADA	11	99	130	557
MALAYS		18		132
SKOREA	4	9	7	78
JAPAN	284	1784	1244	9354
TAIWAN	58	106	127	231
AUSF	4421*	31351*	17085*	133865*
EV	5	240	16	481
LV		87		161
PV	12	53	21	226
EU	2307	16818	8235	67036
FRANKR	492	2415	1501	10164
NIEDL	300	1623	1016	6741
ITAL	254	4617	1033	15743
G BRIT	234	1914	699	6065
IRLAND	6	150	16	286
DAENM	91	605	369	2635
GRIECH	43	203	106	727
PORTUG	48	352	94	825
SPAN	157	1138	532	6207
SCHWED	32	326	428	3909
FINNL	33	285	190	1537
OESTER	433	2148	1398	7014
BELGI	182	1012	851	5114
NORWEG	18	188	151	1025
SCHWZ	344	2093	1375	7396
TUERK	9	79	69	820
LITAU	1	4	36	92
POLEN	201	689	380	2169
TSCHE	63	739	282	3052
SLOWAK	9	58	52	304
UNGARN	39	293	134	1528
RUMAEN	3	22	35	175
UKRAIN	1	10	3	84
RUSSLD	14	182	52	381
TURKM			1600	663
USBEK	9	58	64	513
SLOWEN	6	70	18	213
KROAT	27	143	31	187
TUNES		4	12	77
AEGYPT	8	119	17	410
S AFR	132	793	192	1314
USA	242	2592	811	9173
KANADA	16	107	52	594
MEXIKO	14	157	48	481
VENEZU	8	107	8	125
PERU	1	18	4	83
BRASIL	59	520	158	1760
ARGENT	22	164	49	490
ZYPERN	6	34	53	261
IRAN	16	170	49	503
ISRAEL	10	75	43	526
SAUDIA	10	100	41	397
A EMIR	20	210	80	799
PAKIST	1	15	7	274
INDIEN	9	149	163	1329
THAIL	16	122	46	402
INDONE	1	11	7	134
MALAYS	7	99	318	1543
SINGAP	15	226	63	766
PHILIP	23	48	268	12842
CHINA	42	272	290	2306
SKOREA	24	371	169	1515
JAPAN	107	627	242	1814
TAIWAN	437	2003	829	4473
HONGK	34	334	211	1219
AUSTRL	11	121	159	1197
NEUSEE	48	52	64	149
8481 80 61				
SCHIEBER A GUSSEISEN				
EINF	8148*	5470*	30656*	21514*
EU	4721	3186	17370	13746
FRANKR	3439	2134	9482	5812
NIEDL	85	68	639	507
DAENM	1068	779	1811	1295
SPAN	100	155	1939	1350
OESTER	12	27	3262	4467
NORWEG	560	310	1444	903
SCHWZ	16	82	20	130
TUERK			237	100
POLEN	609	248	1485	805
TSCHE	1726	1394	7564	4750
RUMAEN	250	54	1695	337
KROAT	67	42	489	282
USA	21	50	53	140
JAPAN	9	52	35	229
AUSF	3240*	4399*	7790*	11326*
EU	1241	1738	2729	4071
FRANKR	114	294	291	549
NIEDL	82	134	368	606
ITAL	23	28	71	128
G BRIT	26	43	90	196
PORTUG	121	209	147	237
SCHWED	523	582	630	711
OESTER	223	292	472	724
BELGI	96	103	417	556
LUXEMB	1	2	99	182
NORWEG	3	4	122	214
SCHWZ	532	545	1334	1798
TUERK	555	581	555	581
POLEN	147	186	500	568
TSCHE	7	71	17	102
UNGARN	26	54	53	106
RUMAEN			68	108
SLOWEN	13	60	13	60
TUNES			26	54
LIBYEN			23	279
KOLUMB			11	53
VENEZU			129	549
BRASIL			183	57
ARGENT	184	322	184	322
SYRIEN	70	39	538	165
IRAN	108	128	108	128
SAUDIA	298	581	728	1140
A EMIR	4	7	69	187
CHINA	8	6	63	131
TAIWAN			10	115
8481 80 63				
SCHIEBER A STAHL				
EINF	2325*	3029*	9682*	13228*
EV		5		14
LV	2	31	165	531
EU	897	1472	4305	6923
FRANKR	73	106	189	330
NIEDL	12	33	107	333
ITAL	241	371	1754	2964
G BRIT	32	105	71	237
PORTUG	249	219	1343	1172
SPAN	182	281	650	1240
SCHWED	32	141	32	141
FINNL	32	98	80	219
BELGI	25	75	26	115
SCHWZ		8	22	215
TSCHE	497	648	2250	2616
RUMAEN	93	55	244	130
USA	7	83	209	1065
KANADA	9	6	339	557
INDIEN	8	16	404	214
CHINA	267	149	1062	472
JAPAN	524	541	705	892
AUSF	3492*	8198*	11687*	30908*
EV	67	102	268	346
PV	4	8	23	45
EU	1808	3343	5753	13507
FRANKR	140	252	786	1710
NIEDL	85	282	1019	2191
ITAL	5	64	206	458
G BRIT	34	146	491	1323
DAENM	33	149	89	387
SPAN	431	455	473	623
SCHWED	25	92	131	408
FINNL	27	76	304	710
OESTER	830	1305	1375	2931
BELGI	192	491	790	2489
LUXEMB	4	24	39	133
SCHWZ	19	58	216	652
TUERK	11	94	58	382
POLEN	147	204	632	1524
TSCHE	8	36	98	639
SLOWAK	2	25	9	119
UNGARN	115	254	316	600
UKRAIN			117	355
RUSSLD			37	58
KASACH	34	198	98	288
ALGER			36	107
LIBYEN	9	77	49	379
AEGYPT	1	6	25	120
S AFR	58	250	119	763
USA	885	2192	1543	3609
KANADA			68	297
MEXIKO			38	157
VENEZU	112	514	161	605
ECUAD	38	56	76	160
BRASIL	54	78	799	1679
CHILE			25	158
ARGENT			10	74
ZYPERN			68	214
IRAN			404	621
ISRAEL	25	22	101	135
SAUDIA	8	91	17	290
INDONE	24	235	27	576
MALAYS	24	118	24	118
SINGAP		15		160
CHINA	50	154	189	992
SKOREA			37	329
JAPAN			25	127
TAIWAN			252	476
HONGK	16	63	27	107
AUSTRL			58	102
8481 80 69				
SCHIEBER A AND STOFFEN				
EINF	894*	981*	2309*	3219*
EU	236	541	959	1654
FRANKR	101	47	113	167
ITAL	67	183	711	987
SCHWED	35	266	41	284
POLEN	421	96	516	163
TSCHE	33	57	55	256

Wichtigste Ursprungs- und Bestimmungs-Laender	APRIL 1999 dt = 100kg	APRIL 1999 1000 DM	JAN./APR. 1999 dt = 100kg	JAN./APR. 1999 1000 DM
USA	2	75	17	278
ISRAEL	12	106	39	347
THAIL			220	257
CHINA	184	91	237	122
AUSF	193*	1054*	848*	4362*
EV			1	25
PV				12
EU	112	620	416	1913
NIEDL	10	213	81	629
G BRIT	6	37	35	148
SPAN	13	56	20	86
SCHWED	11	115	30	277
FINNL	1	33	15	98
OESTER	11	51	65	225
BELGI	43	70	80	239
SCHWZ	35	165	89	470
POLEN	14	47	106	272
USA	6	109	46	598
KANADA		5	5	84
SINGAP	2	4	20	125
CHINA			7	76
TAIWAN			7	195
8481 80 71				
ANDERE VENTILE AUS GUSSEISEN				
EINF	1545*	2088*	4771*	7972*
AUS LG				1
EU	530	1315	1957	4648
FRANKR	454	884	1056	2268
ITAL	10	16	105	140
DAENM	32	137	109	466
PORTUG	66	44	263	218
SCHWED	2	9	65	162
FINNL	4	6	68	102
OESTER		2	12	122
BELGI	22	159	109	997
NORWEG			14	130
SCHWZ	11	63	14	124
POLEN	550	266	1084	565
TSCHE	18	76	254	1109
SLOWEN	104	159	215	294
KROAT	104	54	184	94
USA	24	58	60	310
ISRAEL			108	249
CHINA			480	80
TAIWAN			34	158
AUSF	4783*	6240*	15204*	24217*
PV	20	42	31	56
EU	3999	4425	9644	14544
FRANKR	149	187	755	1503
NIEDL	996	1080	1858	2745
ITAL	1116	1252	2958	3432
G BRIT	184	301	788	1832
DAENM	141	218	435	805
GRIECH	688	427	747	487
SPAN	390	468	757	1116
SCHWED	23	50	128	267
FINNL	14	32	124	330
OESTER	167	225	581	1045
BELGI	91	134	421	842
NORWEG	29	47	192	280
SCHWZ	152	312	379	794
TUERK	53	90	267	446
POLEN	31	66	263	663
TSCHE	31	55	58	127
SLOWAK	58	117	110	235
UNGARN	11	26	129	202
KROAT	8	8	24	104
TUNES			21	71
AEGYPT			56	174
TANSAN	15	249	33	318
S AFR	7	55	59	100
USA	16	68	136	518
KOLUMB	28	108	28	108
ARGENT			13	75
IRAN			35	98
SAUDIA			77	120
A EMIR	2	5	36	130
INDIEN	10	43	117	1283
THAIL	9	9	158	180
MALAYS	20	25	208	276
SINGAP	16	33	74	110
CHINA	43	102	149	629
SKOREA	39	57	293	249
TAIWAN	102	85	1590	1410
HONGK	30	56	112	191
8481 80 73				
ANDERE VENTILE AUS STAHL				
EINF	1612*	9783*	6299*	36153*
EV	56	1863	138	4624
LV	8	110	10	173
PV				20
AUS LG	26	1330	50	2345
EU	394	2664	2506	13445
FRANKR	108	1253	403	3800
NIEDL	94	247	213	771
ITAL	33	72	972	1850
G BRIT	42	256	241	1010
IRLAND	6	46	72	719
DAENM	16	101	236	1844
PORTUG	44	62	83	145
SPAN	24	299	118	1418
SCHWED	3	148	50	571
OESTER	20	131	103	1180
BELGI	6	45	15	107
SCHWZ	52	697	129	2396
TUERK	37	64	37	65
POLEN	132	122	484	392
TSCHE	65	250	140	889
RUMAEN	116	76	129	87
RUSSLD	7	105	7	105
SLOWEN	220	391	586	1126
USA	223	4112	640	11921
KANADA	5	11	136	285
BRASIL	12	142	112	1034
INDIEN	98	222	220	490
CHINA	11	23	80	166
JAPAN	143	710	456	2392
TAIWAN	58	109	364	700
AUSTRL		2	71	229
AUSF	4620*	24520*	19840*	102009*
EV	5	160	41	946
LV				46
PV	12	45	12	53
EU	2153	12480	8896	48837
FRANKR	348	2668	1973	13747
NIEDL	270	1277	945	4767
ITAL	225	1199	916	3615
G BRIT	241	1440	896	5293
IRLAND	30	279	128	1111
DAENM	228	1919	628	4881
GRIECH	4	72	32	327
PORTUG	13	46	60	284
SPAN	211	1159	935	4617
SCHWED	43	219	275	1476
FINNL	45	162	378	1555
OESTER	123	746	594	3172
BELGI	372	1292	1127	4058
NORWEG	23	173	199	1610
SCHWZ	135	789	603	3762
TUERK	22	150	108	558
LITAU	14	61	28	130
POLEN	378	738	1159	2808
TSCHE	43	254	143	881
SLOWAK	8	39	451	522
UNGARN	52	215	169	875
BULGAR	2	11	39	154
RUSSLD	6	33	24	168
KASACH	10	58	10	60
TURKM			768	1511
SLOWEN	8	50	16	93
KROAT	8	124	71	324
BR JUG			6	90
ALGER			14	85
LIBYEN	6	24	72	715
AEGYPT			97	347
SUDAN	18	224	18	224
NIGERI		3	1	79
S AFR	31	167	189	1583
USA	752	2873	2251	10948
KANADA	70	740	166	1749
MEXIKO	143	919	311	1995
VENEZU		4	7	115
BRASIL	5	95	76	810
PARAGU	34	394	34	396
ARGENT			23	172
ZYPERN	61	123	68	171
SYRIEN		2	77	84
IRAN	1	8	1137	841
ISRAEL	10	111	91	603
SAUDIA	7	48	78	396
KUWAIT			8	415
A EMIR	2	24	115	1112
OMAN			4	77
PAKIST		3	77	390
INDIEN	33	185	165	986
THAIL	4	34	47	284
INDONE	6	39	37	198
MALAYS	3	21	45	226
SINGAP	30	229	103	559
PHILIP	3	12	13	112
CHINA	56	254	442	3755
SKOREA	27	293	54	531
JAPAN	56	347	225	2394
TAIWAN	304	1488	737	4201
HONGK	42	309	130	991
AUSTRL	19	134	148	1213
NEUSEE			36	238
8481 80 79				
ANDERE VENTILE AUS ANDEREN STOFFEN				
EINF	4817*	21736*	17440*	90735*
EV	12	390	243	2934
LV	2	44	2	163
PV	39	201	141	621
AUS LG	2	299	356	1854
EU	2501	9502	8495	40458
FRANKR	1059	4194	3388	13419
NIEDL	473	295	587	713
ITAL	400	869	1817	3683
G BRIT	82	621	559	9308
IRLAND	1	19	8	207
DAENM	265	2118	1045	8273
SPAN	86	238	191	355
SCHWED	101	608	326	2085
FINNL	9	28	24	104
OESTER	40	349	159	1335
BELGI	7	20	300	792
LUXEMB	78	143	91	184
SCHWZ	821	5158	3059	20160
TUERK	188	225	596	699
POLEN	22	49	505	524
TSCHE	667	1582	1443	3511
RUMAEN	13	57	51	235
USA	334	3313	2146	18057
CHINA	43	45	313	208
JAPAN	110	1734	698	6423
AUSF	6464*	29160*	22552*	111197*
EV				3
LV		53		333
PV				3
EU	4058	18837	13864	73389
FRANKR	1140	4771	3203	15376
NIEDL	403	2746	1665	11504
ITAL	229	2033	899	7566
G BRIT	240	1715	1019	8031
IRLAND	1	19	7	119
DAENM	185	986	761	4971
GRIECH	56	423	283	896
PORTUG	76	328	310	1175
SPAN	222	1324	723	4233
SCHWED	238	844	743	4861
FINNL	73	240	420	2026
OESTER	613	2017	1715	6894
BELGI	571	1340	2086	5604
LUXEMB	11	51	30	133
NORWEG	22	141	105	717
SCHWZ	318	1765	1223	6246
TUERK	38	304	148	980
POLEN	121	467	456	1611
TSCHE	372	651	1038	1666
SLOWAK	34	130	55	261
UNGARN	102	283	284	1028
BULGAR	48	152	53	191
RUSSLD	51	114	204	592
SLOWEN	72	116	304	537
KROAT	6	62	14	157
BR JUG		6	6	171
LIBYEN	8	97	241	819
AEGYPT	18	172	53	371
NIGERI	115	119	214	217
S AFR	22	121	59	430
USA	176	2506	868	9425
KANADA	60	325	198	1131
MEXIKO	4	66	12	226
COSTA	5	6	15	70
ECUAD			93	180
BRASIL	10	135	30	463
ARGENT	234	175	1228	964
SYRIEN	61	64	62	81
IRAN	2	33	12	155
ISRAEL	41	157	102	437
SAUDIA	38	93	185	524
A EMIR	18	111	44	341
OMAN	1	3	71	95
INDIEN	91	120	266	411
THAIL	2	30	11	208
INDONE	1	15	5	226
SINGAP	27	232	126	944
PHILIP			12	85
CHINA	28	122	85	697
SKOREA	88	253	124	538
JAPAN	20	368	77	1157
TAIWAN	36	113	158	579
HONGK	12	157	68	629
AUSTRL	26	187	99	729
NEUSEE	4	20	22	134
8481 80 81				
KUGEL- KEGEL- U ZYLINDERHAEHNE				
EINF	7010*	18566*	26067*	65822*
EV		13	1	79
LV	2	30	11	79
PV			27	57
AUS LG	20	70	96	327
EU	5136	14055	17377	45693
FRANKR	405	2120	1713	7281
NIEDL	163	472	676	2026
ITAL	4222	10295	13045	31216
G BRIT	33	160	256	847
IRLAND			29	64
DAENM	124	357	330	1060
SPAN	120	311	925	1785
SCHWED	12	116	43	209
FINNL	41	132	259	699
OESTER	14	78	68	422
SCHWZ	38	275	403	2589
POLEN	28	105	83	221
TSCHE	86	146	171	313
UNGARN	135	97	282	321
SLOWEN	365	932	1345	2721
USA	40	886	330	4181
KANADA	5	16	12	94
ISRAEL	19	49	96	256
INDIEN	188	139	324	298
CHINA	260	249	2552	2186
SKOREA			202	246
JAPAN	31	132	69	376
TAIWAN	670	1451	2707	6115
AUSF	12628*	31646*	34897*	104313*
EV				11
LV	1	11	1	11
PV	14	173	14	175
EU	2251	7707	10754	37908
FRANKR	395	1405	2540	9214
NIEDL	552	1468	1862	6187
ITAL	230	979	935	3796
G BRIT	223	900	818	3044
IRLAND	23	123	116	589
DAENM	115	324	361	1233
GRIECH	13	34	42	129
PORTUG	18	53	508	1527
SPAN	74	235	681	2246
SCHWED	93	276	283	994
FINNL	25	89	201	954
OESTER	245	1107	1399	4583
BELGI	240	688	997	3363
NORWEG	243	1135	715	4455
SCHWZ	592	1367	1933	5357
TUERK	99	665	432	2121
POLEN	2209	4376	4329	9487

Wichtigste Ursprungs- und Bestimmungs-Laender	APRIL 1999 dt = 100kg	APRIL 1999 1000 DM	JAN./APR. 1999 dt = 100kg	JAN./APR. 1999 1000 DM
TSCHE	638	1737	1061	3051
SLOWAK	22	93	127	724
UNGARN	47	318	292	1473
RUMAEN	29	55	70	131
UKRAIN	169	379	725	1999
RUSSLD	123	460	159	653
KASACH	12	51	12	51
SLOWEN	13	56	42	173
KROAT	2	11	47	206
BR JUG	8	41	174	425
MAROKK	22	101	23	104
LIBYEN	31	90	732	1372
AEGYPT	2352	4427	2460	4800
R KONG			23	192
S AFR	19	91	71	311
USA	591	2745	2088	8973
KANADA	16	60	37	141
MEXIKO	38	179	249	1423
KOLUMB	26	82	550	775
VENEZU			84	442
BRASIL	4	15	43	151
ARGENT	26	95	41	164
IRAN	2067	2585	3439	5350
ISRAEL	6	50	40	235
JORDAN	12	40	33	120
SAUDIA	195	125	816	709
KUWAIT	85	135	315	557
BAHRAI	62	141	101	212
KATAR	1	1	10	102
A EMIR	183	249	385	603
OMAN	13	62	18	90
PAKIST	1	42	112	316
INDIEN	25	97	75	269
THAIL	22	107	227	1045
INDONE	1	8	26	85
SINGAP	61	232	327	1536
CHINA	58	309	424	1779
SKOREA	22	67	65	329
JAPAN	95	443	430	1501
TAIWAN	41	176	143	738
HONGK	28	87	53	240
AUSTRL	25	185	126	790
8481 80 85				
KLAPPEN				
EINF	1080*	4032*	5075*	25787*
EV			1	28
LV			6	48
AUS LG	9	10	26	28
EU	553	2831	6500	22211
FRANKR	8	64	257	486
NIEDL	361	1074	5001	15622
ITAL	61	148	848	2289
G BRIT		2	37	412
SPAN	51	120	180	305
SCHWED			74	535
OESTER	9	43	25	115
BELGI	131	1365	164	1419
SCHWZ	72	204	240	1075
POLEN	20	59	29	98
UNGARN	15	56	81	168
KROAT	118	70	132	81
S AFR	80	563	80	563
USA	8	62	104	618
INDIEN	53	53	422	377
CHINA	3	5	208	140
SKOREA			17	56
AUSF	6658*	15621*	25217*	72474*
EV	5	91	5	91
LV			15	60
EU	1634	4116	8057	27028
FRANKR	245	591	1146	5684
NIEDL	389	947	1567	4046
ITAL	67	302	716	1932
G BRIT	217	307	689	1823
IRLAND	1	6	39	165
DAENM	74	230	489	2082
PORTUG	83	72	238	553
SPAN	23	156	149	518
SCHWED	94	275	398	1074
FINNL	27	79	125	499
OESTER	314	761	1749	5430
BELGI	98	374	742	3173
NORWEG	79	317	658	2112
SCHWZ	170	511	609	1898
TUERK	347	744	562	1116
LETTLD	4	29	32	174
POLEN	626	855	1761	3964
TSCHE	54	214	462	1829
UNGARN	110	476	270	1459
RUMAEN	123	178	329	461
RUSSLD	30	96	59	211
SLOWEN	5	25	22	128
KROAT			19	107
MAROKK	32	39	296	307
LIBYEN	60	229	586	2282
AEGYPT	1074	2002	1221	2746
S AFR	13	58	77	388
USA	381	1720	988	3877
KANADA	21	73	38	184
MEXIKO	4	29	110	816
KOLUMB	71	98	113	203
VENEZU	13	13	47	346
PERU			57	122
BRASIL	120	151	261	769
CHILE			128	409
ARGENT	2	8	40	95
SYRIEN			54	133
IRAN			33	140
ISRAEL	85	136	253	427
SAUDIA	3	11	154	574
KUWAIT	4	27	12	90
KATAR			512	1213
A EMIR	18	66	47	198

Wichtigste Ursprungs- und Bestimmungs-Laender	APRIL 1999 dt = 100kg	APRIL 1999 1000 DM	JAN./APR. 1999 dt = 100kg	JAN./APR. 1999 1000 DM
OMAN	31	37	397	455
INDIEN	4	24	2946	5065
THAIL	3	23	70	244
INDONE			597	1502
PHILIP	3	8	11	351
CHINA	374	1290	1061	3341
SKOREA	3	15	91	391
TAIWAN	1078	1676	1391	2346
HONGK	4	41	226	884
AUSTRL	32	72	267	1117
8481 80 87				
MEMBRANARMATUREN				
EINF	1033*	5003*	3729*	16313*
AUS LG				3
EU	961	4109	3410	12666
FRANKR	2	16	124	362
NIEDL	10	231	25	435
ITAL	253	463	1557	3103
G BRIT	9	159	164	1133
SPAN	63	649	277	2657
BELGI	1	3	632	2344
LUXEMB	623	2586	626	2610
SCHWZ	13	232	146	1394
POLEN	28	81	68	146
USA	16	556	46	1968
AUSF	487*	3613*	2623*	15304*
EU	343	2335	1849	9715
FRANKR	102	638	394	2342
NIEDL	51	280	228	1131
ITAL	51	403	403	1697
G BRIT	19	208	99	644
DAENM	14	105	77	567
SPAN	26	166	111	565
SCHWED	18	193	132	793
OESTER	24	186	121	810
BELGI	32	118	250	988
SCHWZ	25	347	107	1238
POLEN	8	40	32	178
UNGARN	14	56	23	187
KROAT	6	53	6	53
AEGYPT			33	121
USA	25	240	95	803
VENEZU	2	41	77	279
BRASIL			25	148
ISRAEL		1	29	93
SAUDIA			7	65
INDONE			7	112
SINGAP	7	40	38	177
CHINA	13	92	35	337
SKOREA	1	44	22	324
JAPAN	6	61	20	306
8481 80 99				
AND ARMATUREN U AEHNL APPARATE				
EINF	6804*	18947*	26550*	80552*
EV	68	491	121	997
LV				10
EU	4708	10385	18847	47176
FRANKR	345	2276	946	4961
NIEDL	78	442	556	2442
ITAL	3521	4558	14893	27065
G BRIT	114	426	459	1896
IRLAND	37	735	81	1624
DAENM	9	87	420	901
GRIECH			40	81
PORTUG			36	100
SPAN	111	225	218	3767
OESTER	218	449	606	1815
BELGI	190	1007	427	2090
LUXEMB	82	160	135	317
NORWEG		2	104	416
SCHWZ	1127	6016	4335	23912
POLEN	265	260	393	395
TSCHE	48	117	250	279
UNGARN	20	122	73	434
SLOWEN	222	337	806	1244
KROAT	125	36	537	214
USA	101	1073	421	3855
MEXIKO	53	70	85	115
CHINA			130	136
JAPAN	119	484	442	2007
TAIWAN	1	5	73	201
AUSF	4665*	21897*	17084*	82821*
EV	11	27	13	46
LV	3	27	3	27
PV			2	47
EU	3044	14034	10585	49311
FRANKR	584	2007	2248	7808
NIEDL	495	1925	1372	5744
ITAL	339	2366	1249	9272
G BRIT	209	1826	1135	6279
IRLAND	26	277	54	475
DAENM	32	336	338	1571
GRIECH	71	187	160	501
PORTUG	19	128	58	434
SPAN	199	680	646	2997
SCHWED	134	581	496	2009
FINNL	16	83	94	796
OESTER	441	2058	1423	6567
BELGI	468	1523	1295	4761
LUXEMB	11	55	17	97
NORWEG	19	153	60	489
SCHWZ	328	1626	1374	6762
TUERK	301	671	683	1744
POLEN	234	705	1046	3731
TSCHE	169	813	514	2752

Wichtigste Ursprungs- und Bestimmungs-Laender	APRIL 1999 dt = 100kg	APRIL 1999 1000 DM	JAN./APR. 1999 dt = 100kg	JAN./APR. 1999 1000 DM
SLOWAK	5	25	78	465
UNGARN	66	224	287	939
RUMAEN			9	73
UKRAIN	2	27	40	189
RUSSLD	53	169	100	356
KASACH	10	63	24	83
SLOWEN	23	81	107	434
KROAT	22	82	61	196
LIBYEN	2	71	131	475
AEGYPT	16	85	33	232
S AFR	11	106	108	847
USA	106	991	454	3960
KANADA	16	138	43	321
MEXIKO	41	135	94	510
PERU	15	72	58	327
BRASIL	37	254	115	995
CHILE	5	20	45	185
ARGENT		5	26	126
SYRIEN	1	4	11	94
IRAN	1	3	34	258
ISRAEL	4	23	33	169
SAUDIA	7	76	17	167
A EMIR	10	147	41	752
THAIL	5	57	30	315
INDONE	4	30	10	251
SINGAP	4	76	88	436
CHINA	4	41	147	830
SKOREA	5	59	27	270
JAPAN	8	109	40	413
TAIWAN	23	177	155	1171
HONGK	11	60	20	113
AUSTRL	23	193	60	541
8481 90 00				
TEILE V ARMATUREN U AEHNL APPARATEN				
EINF	33801*	57707*	144902*	234113*
EV	90	827	259	3101
LV	20	84	35	169
PV	21	46	222	375
AUS LG	11	87	78	784
EU	15687	28875	71049	121008
FRANKR	3035	7743	15561	31490
NIEDL	1453	2034	7176	9434
ITAL	5077	6372	23727	27012
G BRIT	956	2364	2945	9449
IRLAND	3	147	181	766
DAENM	315	1254	1531	6331
GRIECH	89	102	271	351
PORTUG	45	142	269	725
SPAN	1841	2532	6996	8943
SCHWED	223	1377	710	3929
FINNL	1	6	31	251
OESTER	1616	3080	8228	16654
BELGI	612	645	2813	4328
LUXEMB	421	1077	610	1305
SCHWZ	2805	9778	8693	33705
TUERK	452	308	1326	983
POLEN	4381	2860	18049	12888
TSCHE	3211	2483	14572	9219
SLOWAK	199	249	639	813
UNGARN	1971	3433	8103	14289
BULGAR	50	123	169	270
RUSSLD	5	17	224	192
SLOWEN	957	939	3381	3619
KROAT	7	52	199	306
BR JUG			171	254
USA	1162	3924	2810	14795
KANADA	47	142	92	355
BRASIL	335	469	1086	1688
ARGENT			17	94
ISRAEL	11	30	136	311
INDIEN	358	555	2517	2454
THAIL	1090	1084	3907	4921
PHILIP	2	51	12	392
CHINA	396	437	4576	3187
SKOREA	44	187	466	984
JAPAN	36	642	269	3373
TAIWAN	498	872	2053	3329
HONGK	2	3	126	91
AUSTRL	49	99	163	261
AUSF	22053*	75370*	78937*	278023*
EV	12	112	61	505
LV	3	58	15	293
PV	151	571	420	2046
EU	12267	38832	38130	135373
FRANKR	1976	6309	8187	23373
NIEDL	1263	4346	4041	15184
ITAL	1453	5715	4691	18627
G BRIT	1246	3109	3474	13973
IRLAND	70	366	126	909
DAENM	1007	2857	3846	12868
GRIECH	37	241	140	826
PORTUG	496	1911	1236	4062
SPAN	702	2444	2085	8496
SCHWED	278	1109	880	4573
FINNL	372	1198	1247	4535
OESTER	1599	4663	4466	15618
BELGI	1607	4422	3309	11734
LUXEMB	161	142	402	595
NORWEG	65	281	209	1084
LIECHT	42	105	139	317
SCHWZ	1555	3149	5019	14306
MALTA	6	38	37	255
TUERK	69	484	439	2196
POLEN	963	2174	4785	10697
TSCHE	1726	2790	7717	12423
SLOWAK	32	390	188	720
UNGARN	1313	2335	4087	7845
RUMAEN	12	209	25	384
BULGAR	368	1311	1458	5220
RUSSLD	19	71	90	390
GEORG			7	450
ASERB			5	304
KASACH	3	25	42	372

Wichtigste Ursprungs- und Bestimmungs-Laender	APRIL 1999		JAN./APR. 1999	
	dt = 100kg	1000 DM	dt = 100kg	1000 DM
SLOWEN	53	86	128	325
KROAT		7	3	89
BR JUG			4	94
ALGER	5	86	9	175
LIBYEN	31	1027	56	2557
AEGYPT	51	299	144	932
NIGERI	28	62	40	226
S AFR	29	297	119	1216
USA	1491	11489	7118	40030
KANADA	195	680	888	2158
MEXIKO	410	1938	1421	6636
TRINID		45	7	199
KOLUMB		4	31	181
VENEZU	63	138	372	850
BRASIL	38	259	520	2438
CHILE		3	38	319
ARGENT	60	171	126	385
LIBAN	7	63	9	181
SYRIEN			99	102
IRAN	2	109	34	617
ISRAEL	24	177.	85	411
SAUDIA	90	1142	183	1919
KUWAIT	31	542	163	1357
BAHRAI		5	12	125
KATAR		4	36	350
A EMIR	69	144	334	1829
JEMEN	3	51	3	51
PAKIST	2	68	12	198
INDIEN	151	597	373	2116
THAIL	68	291	326	959
MALAYS	5	90	11	347
SINGAP	115	259	458	1091
PHILIP	12	118	86	1009
CHINA	151	521	580	3140
SKOREA	18	397	121	2201
JAPAN	231	800	938	4030
TAIWAN	46	364	149	1331
HONGK	37	219	132	787
AUSTRL	23	342	147	1748
8482 10 10				
KUGELLAGER GROESST AEUSS DURCHM <30MM				
EINF	3788*	23617*	16511*	90788*
EV	1	127	24	573
LV		9		43
PV	9	375	73	3250
AUS LG	349	2910	2635	10991
EU	2705	15559	10312	56455
FRANKR	353	2273	1607	10540
NIEDL	3	37	20	246
ITAL	1560	5602	4506	20152
G BRIT	248	4334	2510	13697
PORTUG	76	361	315	1521
SPAN	292	2611	995	8899
SCHWED		4		189
OESTER	98	95	150	348
BELGI	75	241	198	811
NORWEG		3	5	63
LIECHT	2	16	39	453
SCHWZ	60	1074	235	4703
TUERK	64	98	89	150
TSCHE	75	763	317	4482
SLOWAK	18	47	266	436
RUMAEN	64	55	275	286
BULGAR	3	10	31	70
USA	20	470	86	2198
KANADA	92	175	455	870
THAIL	35	730	157	3018
SINGAP	16	279	1493	1613
CHINA	235	857	1362	3404
SKOREA	17	37	44	102
JAPAN	261	3004	942	11037
TAIWAN	115	411	324	1258
AUSF	1972*	13111*	6215*	47638*
PV	3	141	32	387
EU	1237	7665	4045	27802
FRANKR	211	1666	805	5978
NIEDL	192	778	611	3101
ITAL	329	1800	727	5300
G BRIT	53	698	607	4574
DAENM	12	128	26	348
GRIECH	5	31	46	166
PORTUG	4	66	18	286
SPAN	254	1134	713	2905
SCHWED	20	270	82	1486
FINNL	16	110	40	322
OESTER	114	689	273	2111
BELGI	27	290	95	1191
SCHWZ	96	1390	408	5357
TUERK	5	66	28	296
LETTLD	9	44	27	151
POLEN	7	78	68	413
TSCHE	60	506	254	1753
SLOWAK	56	405	157	1041
UNGARN	4	53	25	324
BULGAR	6	32	21	151
W RUSS	13	73	18	134
RUSSLD	9	67	20	150
SLOWEN	73	537	272	2046
KROAT	18	95	49	252
MAROKK		3	51	89
S AFR	3	67	19	221
USA	60	906	156	3384
KANADA	2	31	11	165
BRASIL	4	142	15	387
ARGENT	1	12	6	85
INDIEN	4	81	22	272
SINGAP	5	37	30	391
SKOREA	13	100	66	452
JAPAN	8	168	19	452
TAIWAN	1	22	13	136
HONGK	8	149	14	290
AUSTRL	4	49	22	195

Wichtigste Ursprungs- und Bestimmungs-Laender	APRIL 1999		JAN./APR. 1999	
	dt = 100kg	1000 DM	dt = 100kg	1000 DM
8482 10 90				
KUGELLAGER GROESST AEUSS DURCHM >30MM				
EINF	48623*	108186*	208230*	441581*
EV	253	1325	804	3443
LV		186	10	1174
PV				4
AUS LG	4198	8917	16339	34979
EU	35359	81547	153035	333476
FRANKR	8719	17611	39704	77525
NIEDL	517	1558	2180	6955
ITAL	18759	39873	80670	158241
G BRIT	1806	5555	8160	21750
IRLAND			75	95
DAENM	17	74	27	110
PORTUG	980	2311	3272	7905
SPAN	731	1259	2812	4950
SCHWED	318	1054	1205	4298
OESTER	3137	11320	13624	48120
BELGI	375	931	1281	3484
NORWEG		1	32	154
SCHWZ	63	575	672	4366
TUERK	149	224	706	1039
POLEN	266	410	1095	1546
TSCHE	347	612	1406	2352
SLOWAK	645	1269	2408	4520
UNGARN	535	616	1946	1908
RUMAEN	934	908	3757	3854
BULGAR	115	133	302	295
RUSSLD	2129	1269	7906	4324
BR JUG			56	103
S AFR	91	242	359	928
USA	477	4264	1752	14209
KANADA	441	843	1477	3333
MEXIKO	9	21	69	169
BRASIL	98	546	243	1369
ARGENT	2	5	39	84
INDIEN	23	47	98	305
MALAYS	404	527	1996	2636
SINGAP	1	10	183	356
CHINA	1476	1664	7661	9095
SKOREA	1272	1662	5219	7218
JAPAN	3075	9300	13039	38397
TAIWAN	463	879	2576	4676
HONGK	118	485	145	602
AUSTRL	31	58	37	80
AUSF	27136*	81444*	105429*	303059*
EV	4	8	8	29
LV			3	18
PV	12	48	102	322
EU	18913	56599	70848	201112
FRANKR	2634	9984	11505	37803
NIEDL	1557	3449	4953	11010
ITAL	3798	9730	13854	35781
G BRIT	1781	6558	9018	29803
IRLAND	8	44	52	227
DAENM	829	2154	2918	6418
GRIECH	126	410	532	1676
PORTUG	133	449	1280	3098
SPAN	2009	6705	7688	20955
SCHWED	1299	3374	4259	10929
FINNL	410	1279	1507	4229
OESTER	1103	3973	4018	14911
BELGI	3217	7447	9246	24174
NORWEG	58	249	271	1096
LIECHT	12	93	88	728
SCHWZ	593	3289	2525	13554
TUERK	407	1239	1714	4066
LETTLD	8	32	43	171
LITAU	15	77	57	288
POLEN	198	624	1103	2737
TSCHE	500	1442	1421	4813
SLOWAK	188	693	791	2586
UNGARN	221	665	1074	3213
RUMAEN	198	448	925	2027
BULGAR	84	473	223	1212
UKRAIN	19	60	36	137
W RUSS	16	67	25	123
RUSSLD	55	317	208	1104
SLOWEN	178	594	709	2346
KROAT	119	441	461	1638
B HERZ	40	127	117	368
BR JUG	131	356	218	564
MAZED	12	53	18	79
MAROKK	22	67	147	422
ALGER	125	360	237	769
TUNES	5	24	53	202
LIBYEN		1	47	450
AEGYPT	34	49	627	508
NIGERI	51	188	165	568
AETHIO		1	435	362
S AFR	445	662	1563	2407
USA	967	3975	4285	18352
KANADA	133	563	1124	2801
MEXIKO	72	337	276	1134
KOLUMB	9	54	24	137
VENEZU	8	34	105	217
ECUAD	4	15	16	107
PERU	46	47	59	108
BRASIL	767	1659	1575	3585
CHILE	12	64	28	164
PARAGU		1	82	106
ARGENT	106	280	659	1154
SYRIEN	162	36	366	208
IRAN	21	75	146	483
ISRAEL	23	105	177	603
SAUDIA	93	211	188	534
KUWAIT	16	53	84	219
A EMIR	87	269	2147	2750
PAKIST	30	61	139	281
INDIEN	138	404	605	1871
THAIL	3	14	25	185
MALAYS	1	20	6	106
SINGAP	638	1610	2695	6304
CHINA	71	278	167	1112
SKOREA	324	735	1504	3057

Wichtigste Ursprungs- und Bestimmungs-Laender	APRIL 1999		JAN./APR. 1999	
	dt = 100kg	1000 DM	dt = 100kg	1000 DM
JAPAN	275	778	653	2303
TAIWAN	35	287	200	1042
HONGK	125	405	249	847
AUSTRL	229	423	1341	2333
NEUSEE	1	4	81	82
8482 20 00				
KEGELROLLENLAGER USW				
EINF	17334*	30936*	67790*	118169*
EV	17	110	2935	3415
LV			53	233
AUS LG	1542	3215	7787	17299
EU	10568	21157	37091	73670
FRANKR	3643	8195	14752	29745
NIEDL	10	36	177	392
ITAL	592	1001	1633	2650
G BRIT	1306	3586	4457	13063
PORTUG	39	159	191	661
SPAN	179	359	794	1508
SCHWED	214	905	783	3107
FINNL	234	633	441	1227
OESTER	3695	5091	11484	16469
BELGI	535	1181	2340	4794
POLEN	2617	2615	9382	9051
SLOWAK	79	81	615	467
UNGARN	408	444	2588	2668
RUMAEN	288	250	1328	1334
RUSSLD	124	65	623	375
USA	178	639	2724	8704
MEXIKO	5	24	18	86
BRASIL	916	1170	2136	3014
ISRAEL			118	176
SINGAP		1	202	331
CHINA	440	824	1661	2666
JAPAN	1649	3569	9059	15055
AUSTRL	11	29	100	298
AUSF	22780*	48185*	92836*	189993*
EV	5	11	13	72
PV				4
EU	15207	31358	65144	128341
FRANKR	2578	4788	10347	18400
NIEDL	254	824	982	2738
ITAL	1989	4592	9578	21219
G BRIT	1202	2625	5570	12486
DAENM	56	111	220	660
GRIECH	42	145	250	1011
PORTUG	50	182	126	524
SPAN	1059	2701	4916	12195
SCHWED	5107	9563	20590	35144
FINNL	234	491	736	1580
OESTER	331	966	1961	4687
BELGI	2284	4276	9821	17509
LUXEMB	21	93	24	114
NORWEG	40	134	190	634
SCHWZ	127	354	413	1238
TUERK	363	776	1076	2955
LETTLD	8	41	38	146
LITAU	12	46	36	172
POLEN	120	575	359	1303
TSCHE	87	314	671	2279
SLOWAK	397	930	1530	3748
UNGARN	71	195	252	631
RUMAEN	30	179	45	262
BULGAR	29	130	164	664
UKRAIN	86	283	424	1410
RUSSLD	7	54	22	237
SLOWEN	16	64	107	389
KROAT	23	102	110	456
B HERZ	11	56	47	216
BR JUG	35	116	54	193
MAROKK	18	58	85	259
ALGER	88	223	195	600
AEGYPT	1	5	47	134
S AFR	286	511	1116	2167
USA	2147	4100	8130	15595
KANADA	163	475	813	1980
VENEZU	28	62	81	204
BRASIL	312	552	837	1716
CHILE	52	102	62	134
ARGENT	595	1226	2119	4437
IRAN	17	82	39	129
ISRAEL	21	66	124	335
SAUDIA	121	285	360	773
KUWAIT	22	62	50	117
A EMIR	192	409	1263	2186
INDIEN	106	485	308	1153
THAIL	1	3	81	234
SINGAP	1047	1734	3363	5372
CHINA	249	701	446	1428
SKOREA	176	294	656	1510
JAPAN	145	208	755	1060
TAIWAN	14	39	183	456
AUSTRL	178	386	697	1489
8482 30 00				
TONNENLAGER (PENDELROLLENLAGER)				
EINF	4360*	10475*	20916*	47714*
Lv	3	9	3	9
AUS LG	419	1167	1684	3765
EU	3538	8477	17021	40432
FRANKR	227	572	784	1902
NIEDL	33	105	193	484
ITAL	138	387	428	1033
G BRIT	437	1536	2555	9298
SCHWED	2525	5531	12456	26551
BELGI	167	311	517	981
SCHWZ	50	225	93	533
TSCHE	73	82	325	360
RUMAEN	72	46	522	361

Wichtigste Ursprungs- und Bestimmungs-Laender	APRIL 1999 dt = 100kg	APRIL 1999 1000 DM	JAN./APR. 1999 dt = 100kg	JAN./APR. 1999 1000 DM
USA	86	281	468	1077
MALAYS	124	284	646	1448
SINGAP	6	10	50	116
JAPAN	341	982	1462	3083
AUSF	7741*	17489*	26539*	59930*
EV		5		5
PV	2	9	3	14
EU	3689	9029	11014	27191
FRANKR	632	1552	1457	3710
NIEDL	65	266	369	1152
ITAL	547	1647	1619	4801
G BRIT	169	396	765	1855
DAENM	383	757	1031	1966
GRIECH	28	68	106	299
PORTUG	10	36	58	172
SPAN	372	1076	1328	3265
SCHWED	520	1069	1508	3141
FINNL	299	581	876	1834
OESTER	403	960	934	2538
BELGI	255	607	943	2376
NORWEG	7	42	37	246
SCHWZ	193	568	674	2006
TUERK	144	390	337	899
LETTLD	1	5	44	99
POLEN	98	244	335	961
TSCHE	71	232	413	1200
SLOWAK	112	324	299	741
UNGARN	37	114	207	555
RUMAEN	10	46	55	172
BULGAR	49	112	70	172
UKRAIN	4	26	25	90
RUSSLD	15	104	77	328
SLOWEN	94	233	226	627
KROAT	36	106	93	294
B HERZ	25	69	45	130
MAZED	19	58	25	79
MAROKK	11	36	77	255
ALGER	3	7	40	100
TUNES	7	25	33	122
AEGYPT	6	13	70	186
NIGERI	7	26	34	125
KENIA	47	86	48	91
S AFR	167	253	741	1319
USA	689	1549	2490	6025
KANADA	224	539	1060	2672
BRASIL	192	452	364	1051
IRAN	1	6	31	112
ISRAEL	17	40	97	276
JORDAN	1	3	31	128
A EMIR	21	90	65	278
PAKIST	1	2	48	97
INDIEN	242	503	807	1606
INDONE			8	443
SINGAP	123	241	776	1347
CHINA	6	23	91	174
SKOREA	525	782	1240	1882
JAPAN	477	459	2449	2532
TAIWAN			35	51
AUSTRL	321	464	1606	2391
8482 40 00				
NADELLAGER				
EINF	736*	3274*	3591*	16940*
EV	2	27	8	102
AUS LG	103	496	355	1932
EU	101	841	665	5419
FRANKR	44	427	341	3015
ITAL	1	9	28	72
G BRIT	8	23	53	144
SPAN		2	5	197
BELGI	45	347	232	1921
SCHWZ	9	136	19	455
SLOWAK	14	140	178	1476
RUMAEN	31	45	121	170
USA	150	780	698	3489
BRASIL	15	53	15	54
SINGAP	10	65	10	65
CHINA	9	47	93	491
JAPAN	374	1036	1574	4491
TAIWAN	14	97	160	636
AUSF	5665*	33278*	20996*	123253*
EV		6	1	21
PV	2	44	8	211
EU	3985	23567	14508	86995
FRANKR	1578	10149	4874	33119
NIEDL	24	335	150	1584
ITAL	1148	5980	4198	22428
G BRIT	232	1337	1058	5970
DAENM	21	161	87	752
PORTUG	3	41	26	249
SPAN	249	1372	1113	5660
SCHWED	313	1387	1437	6394
FINNL	8	79	70	461
OESTER	200	1173	842	4370
BELGI	206	1520	835	5850
NORWEG	4	52	22	193
LIECHT	454	1311	1522	4719
SCHWZ	108	1137	332	3550
TUERK	31	221	84	719
POLEN	16	110	120	681
TSCHE	30	285	107	1175
SLOWAK	245	913	733	2576
UNGARN	46	203	154	794
BULGAR	2	22	33	306
SLOWEN	8	87	19	226
ALGER	3	33	11	103
S AFR	84	260	163	580
USA	299	1841	1035	7249
KANADA	11	98	38	345
MEXIKO	20	130	89	576
BRASIL	71	406	223	1468

Wichtigste Ursprungs- und Bestimmungs-Laender	APRIL 1999 dt = 100kg	APRIL 1999 1000 DM	JAN./APR. 1999 dt = 100kg	JAN./APR. 1999 1000 DM
ARGENT	182	610	648	2252
IRAN			20	95
SAUDIA	5	21	24	125
INDIEN	16	139	109	881
INDONE			13	93
MALAYS	40	164	64	272
SINGAP	39	324	131	941
CHINA	7	34	16	147
SKOREA	73	501	306	2181
JAPAN	27	197	137	967
TAIWAN	23	161	147	1075
HONGK	15	165	57	554
AUSTRL	4	42	55	459
8482 50 00				
ZYLINDERROLLENLAGER				
EINF	4091*	10482*	13602*	39402*
EV	5	189	23	595
LV	3	631	11	2384
AUS LG	389	1742	1582	6592
EU	982	4435	4413	18725
FRANKR	30	230	212	1068
NIEDL	16	65	88	414
ITAL	173	574	887	3371
G BRIT	75	377	295	1682
SCHWED			43	89
OESTER	353	2286	1148	7310
BELGI	335	902	1738	4783
SCHWZ	3	51	25	291
SLOWAK	1772	1745	4274	4383
UNGARN	57	81	226	297
RUMAEN	362	225	944	646
USA	201	1242	628	4198
KANADA	1	213	7	1019
INDIEN	220	976	1026	4110
SINGAP	5	13	32	81
JAPAN	414	1260	1800	5173
HONGK	40	124	42	126
AUSF	12882*	45331*	52937*	181638*
EV	16	23	24	44
PV			4	18
EU	7308	26608	28335	106842
FRANKR	1314	4787	4544	17147
NIEDL	326	1314	1308	4940
ITAL	1060	4544	5235	22358
G BRIT	494	2805	2024	11901
IRLAND	14	52	129	165
DAENM	111	304	336	1290
GRIECH	26	151	167	936
PORTUG	33	123	132	492
SPAN	383	1387	1597	5961
SCHWED	877	2791	2912	9790
FINNL	132	463	498	1800
OESTER	922	3220	3038	11235
BELGI	1613	4550	6403	18659
LUXEMB	3	117	12	158
NORWEG	124	307	483	1286
SCHWZ	277	1585	1210	6639
TUERK	143	409	328	1511
POLEN	71	322	292	1314
TSCHE	88	318	1222	3300
SLOWAK	65	277	442	1086
UNGARN	52	233	246	1186
RUMAEN	8	41	239	463
BULGAR	15	106	42	314
UKRAIN	9	73	11	91
W RUSS	14	59	22	93
RUSSLD	14	82	37	192
SLOWEN	21	108	91	406
KROAT	37	172	76	365
BR JUG	32	103	54	218
MAROKK	3	11	34	120
ALGER	2	7	29	101
AEGYPT	10	50	31	359
LIBERI	67	76	67	76
S AFR	166	500	892	2354
USA	1021	3808	6328	14565
KANADA	248	1194	1018	4802
MEXIKO	54	233	95	509
VENEZU	11	28	72	286
BRASIL	223	872	724	2987
CHILE	29	112	58	213
ARGENT	121	434	327	1172
SYRIEN	7	24	30	105
IRAN	17	46	32	130
ISRAEL	6	29	33	168
SAUDIA	16	68	119	577
A EMIR	74	256	419	1316
PAKIST	13	41	53	154
INDIEN	336	972	1165	3606
MALAYS	46	399	140	1221
SINGAP	890	2055	3073	7456
CHINA	533	1162	1814	3553
SKOREA	163	576	1110	3436
JAPAN	270	594	942	2638
TAIWAN	61	146	179	741
HONGK	18	106	106	547
AUSTRL	144	432	738	2171
8482 80 00				
AND WAELZLAGER EINSCHL KOMB WAELZLAG				
EINF	4358*	9595*	17835*	42626*
EV	1	51	3	185
LV	20	275	26	829
AUS LG	373	1007	1080	4217
EU	2670	6596	11688	29789
FRANKR	524	1341	3345	7898
NIEDL	178	302	617	2311
ITAL	1294	3018	4313	10470

Wichtigste Ursprungs- und Bestimmungs-Laender	APRIL 1999 dt = 100kg	APRIL 1999 1000 DM	JAN./APR. 1999 dt = 100kg	JAN./APR. 1999 1000 DM
G BRIT	11	56	70	984
SPAN	360	359	2221	3120
SCHWED	89	318	314	1034
OESTER	115	949	460	3039
BELGI	99	230	347	905
SCHWZ	10	122	65	654
TUERK			140	84
POLEN	301	325	541	705
SLOWAK	412	551	1994	2039
RUMAEN	16	22	56	88
RUSSLD	184	77	558	237
USA	23	388	137	1592
A EMIR	18	70	18	70
CHINA	300	219	1084	1110
JAPAN	410	1182	1361	5937
AUSF	2492*	12223*	12437*	51129*
LV	48	79	56	252
PV	36	24	102	77
EU	1554	7355	5189	25792
FRANKR	142	1041	834	3748
NIEDL	223	1505	1257	5550
ITAL	349	1392	940	4242
G BRIT	134	590	300	1683
DAENM	23	104	51	313
GRIECH	15	61	29	181
PORTUG	2	19	18	126
SPAN	18	201	177	1208
SCHWED	323	818	721	2069
FINNL	52	207	555	1356
OESTER	61	448	285	1874
BELGI	210	850	1007	3328
LUXEMB	2	14	12	88
ISLAND			47	263
NORWEG	5	39	516	1530
SCHWZ	42	1198	1695	5352
TUERK	19	58	327	850
POLEN	12	69	243	730
TSCHE	53	177	192	677
SLOWAK	12	41	95	509
UNGARN	21	110	151	589
UKRAIN	3	12	35	106
RUSSLD	12	92	19	130
KROAT	10	34	112	272
GHANA			48	95
KAMERU	48	79	48	79
S AFR	18	99	35	250
USA	67	621	643	4116
KANADA	46	217	183	935
VENEZU		2	19	156
BRASIL	3	31	52	374
ISRAEL	2	28	46	159
A EMIR	169	539	207	734
INDIEN	44	53	88	968
MALAYS		1	241	795
SINGAP	4	45	92	392
CHINA	5	27	162	509
SKOREA	171	479	500	1963
JAPAN	26	128	67	391
TAIWAN	29	76	45	180
HONGK	5	72	27	324
AUSTRL	58	237	149	775
8482 91 10				
KEGELROLLEN				
EINF	2372*	3007*	15334*	18883*
EV			9	5
EU	2372	2975	15220	18599
NIEDL	2250	2822	14995	18263
ITAL	99	148	196	309
B HERZ			66	143
AUSF	391*	611*	7142*	6389*
EU	267	377	6297	5332
ITAL	266	363	1085	1340
PORTUG			32	127
OESTER	1	3	5178	3842
POLEN	47	83	87	147
TADSCH	39	105	244	291
BRASIL	28	23	365	348
CHINA			73	98
SKOREA			55	101
8482 91 90				
KUGELN ROLLEN U NADELN				
EINF	9038*	8716*	37750*	42695*
EV	3	28	5	66
PV			20	33
AUS LG	3	31	8	106
EU	4438	4293	20292	22134
FRANKR	128	154	890	1515
NIEDL		4	35	63
ITAL	1369	1104	5502	6323
G BRIT	628	745	1035	1361
IRLAND	198	202	594	602
SPAN	2041	2056	11878	11999
OESTER		5	117	156
SCHWZ	58	143	112	410
POLEN	1271	517	5052	2203
TSCHE	35	64	296	435
SLOWAK	718	1726	4432	10462
RUMAEN	86	52	143	79
USA	56	229	369	1024
KANADA	6	126	22	572
BRASIL	379	210	1084	794
INDIEN	142	89	1073	514
CHINA	964	544	2338	1752
JAPAN	555	584	1449	1802
TAIWAN	244	68	884	324

Wichtigste Ursprungs- und Bestimmungs-Laender	APRIL 1999		JAN./APR. 1999	
	dt = 100kg	1000 DM	dt = 100kg	1000 DM
AUSF	8157*	13526*	22246*	34419*
LV	35	10	35	10
PV	2	158	8	456
EU	6715	11262	14688	22250
FRANKR	3520	5921	6478	10129
NIEDL	308	287	826	763
ITAL	847	1484	2792	3717
G BRIT	829	1563	1512	2444
DAENM	14	54	67	220
GRIECH	2	208	10	235
PORTUG	4	6	450	853
SPAN	508	580	1118	1319
SCHWED	276	504	569	909
FINNL	30	52	93	129
OESTER	133	250	383	887
BELGI	243	341	331	569
SCHWZ	263	171	921	1381
TSCHE	262	537	440	1337
SLOWAK	138	248	1455	2074
BR JUG			104	56
USA	440	722	3278	4649
KANADA	31	63	71	197
SINGAP	12	40	44	227
SKOREA	84	146	587	1012
JAPAN	78	69	225	324
8482 99 00				
ANDERE TEILE FUER WAELZLAGER				
EINF	17828*	16919*	70227*	71841*
EV	475	732	1728	2621
LV	23	20	108	200
PV		7	1	113
AUS LG	259	805	2963	8302
EU	5953	5999	23985	26675
FRANKR	2795	1965	8978	8309
NIEDL	318	675	1863	3656
ITAL	1030	1100	3875	4124
G BRIT	531	1063	1753	3237
DAENM	10	50	100	352
SPAN		12	507	441
SCHWED	176	444	628	1677
OESTER	1078	644	6519	4674
BELGI	15	46	60	191
NORWEG	350	287	1970	1399
SCHWZ	44	515	291	2494
TUERK	6	20	1696	376
POLEN	884	538	1987	1174
TSCHE	145	333	528	1244
SLOWAK	716	1129	2696	4317
UNGARN	5946	2643	21399	9377
SLOWEN	533	154	2021	442
USA	56	276	389	1647
KANADA	17	19	43	135
BRASIL	52	153	124	337
CHINA	17	14	856	821
JAPAN	1987	3782	8364	17646
TAIWAN	1093	1016	3772	3607
AUSF	24978*	21043*	121034*	90724*
EV			9	17
PV	16	720	55	2722
EU	20836	14249	101495	61570
FRANKR	11716	5348	49360	20191
NIEDL	189	318	613	1483
ITAL	5116	3500	23113	14670
G BRIT	1144	934	1765	3765
DAENM	57	219	176	703
PORTUG	14	63	319	924
SPAN	225	574	778	2161
SCHWED	273	784	1051	2965
FINNL	52	187	161	561
OESTER	1880	1914	23586	12407
BELGI	161	370	536	1581
NORWEG	20	51	41	151
SCHWZ	86	314	391	1365
TUERK	49	160	120	411
POLEN	98	116	411	498
TSCHE	112	1198	378	4652
SLOWAK	126	394	889	2038
UNGARN	21	73	80	402
BULGAR	11	50	33	172
ALGER	3	38	24	212
GHANA	60	34	255	158
DR KON	37	59	160	255
S AFR	21	111	64	227
USA	2633	2119	9218	8856
KANADA	45	201	1567	782
MEXIKO	10	43	58	240
VENEZU	4	5	19	125
BRASIL	512	617	4322	2569
INDIEN	28	168	145	843
SINGAP	36	131	118	473
CHINA	40	136	240	663
SKOREA	50	272	411	2219
JAPAN	10	49	99	296
AUSTRL	20	56	83	201
8483 10 10				
WELLEN U KURBELN USW F ZIV LUFTFAHRZG				
EINF	3*	329*	8*	1338*
EV		101		149
AUS LG		101		155
EU	1	10	1	12
POLEN				81
USA	1	205	5	732
KANADA	1	114	2	513
AUSF	*	3*	19*	26*
EU		3		4
8483 10 41				
KURBEL-/-WELLE A EISEN/STAHL GEGOSSEN				
EINF	3419*	2987*	20464*	10506*
EV	37	40	37	40
LV	209	145	267	201
AUS LG	6	9	17	24
EU	538	406	9158	2326
NIEDL	32	73	97	231
ITAL	262	165	742	619
G BRIT	169	129	276	218
OESTER		2	7904	1178
POLEN	76	36	153	164
TSCHE	1270	651	6462	2660
UNGARN	827	656	2542	2114
USA	618	1058	1620	2505
JAPAN	15	39	229	361
AUSF	9301*	2600*	32419*	10304*
EU	8173	2200	20978	6801
FRANKR	699	259	2746	842
ITAL	157	215	465	621
G BRIT	1920	499	4966	1728
SCHWED	65	148	207	359
OESTER	5269	1015	12520	3076
UNGARN	1025	285	6349	1412
RUMAEN			1032	356
KANADA			6	264
BRASIL	31	58	159	298
INDIEN			668	160
SKOREA			2452	522
JAPAN			33	168
8483 10 51				
KURBEL-/-WELLE STAHL FREIFORMGSCHMIED				
EINF	2760*	1008*	13157*	6118*
EV			1	42
LV	81	20	219	136
EU	1788	402	6184	2315
FRANKR	42	33	206	161
ITAL	1745	365	3053	1098
DAENM	1	3	494	123
SPAN		1	1135	435
SCHWED			1268	411
POLEN	510	144	2654	859
TSCHE	396	404	2879	2444
UKRAIN			987	68
SLOWEN			25	121
BRASIL			178	95
AUSF	4158*	4310*	12727*	14635*
LV	81	21	81	21
EU	989	2282	3858	7057
FRANKR	538	298	1189	1211
NIEDL	29	5	187	298
ITAL	35	343	382	940
G BRIT	16	53	189	598
GRIECH	7	143	13	317
SPAN	41	659	108	1358
SCHWED	26	33	94	133
FINNL	267	619	921	1066
OESTER	30	123	686	1084
NORWEG	19	66	106	218
SCHWZ	1612	1005	4284	3141
TSCHE	14	29	82	119
BR JUG			43	146
AEGYPT			44	359
NIGERI	143	125	317	361
KENIA	233	129	233	129
USA	1029	489	1850	943
KANADA	10	66	12	68
SAUDIA			123	147
INDIEN			18	107
INDONE			32	128
CHINA			696	938
JAPAN	8	69	819	497
8483 10 57				
ANDERE KURBELN UND KURBELWELLEN				
EINF	29263*	12321*	105036*	47458*
EV	550	248	6643	2219
LV			1042	444
AUS LG	21	144	131	719
EU	8836	5779	37838	21073
FRANKR	264	645	762	1731
NIEDL	38	20	1128	474
ITAL	867	664	3284	1966
G BRIT	402	302	2375	1428
DAENM			75	135
GRIECH			188	115
SPAN	2798	1521	8090	3214
SCHWED	2325	586	15349	3868
FINNL	655	164	655	164
OESTER	1487	1876	5931	7976
SCHWZ	2	36	20	158
TUERK	1010	205	2956	531
POLEN	217	64	257	79
TSCHE	401	315	1433	1638
SLOWAK	90	22	1236	557
UNGARN	308	83	711	387
S AFR	569	396	2424	1871
USA	6950	1372	14531	5140
MEXIKO	3319	616	12678	2438
BRASIL	4705	1428	21327	6539
CHINA	2155	1542	5820	4002
SKOREA		2	602	790
JAPAN	582	418	3128	2141
AUSF	41930*	38405*	169362*	136234*
EV	179	705	408	1617
LV	57	274	439	1197
PV	32	11	32	11
EU	18469	15090	64151	43742
FRANKR	1638	1929	4512	5084
NIEDL	499	996	1013	2348
ITAL	299	1187	875	3381
G BRIT	7551	4626	28709	12707
DAENM	2	6	100	621
GRIECH	19	61	58	355
SPAN	1932	555	8283	2543
SCHWED	2627	767	8892	3346
FINNL	482	1037	1151	2399
OESTER	2949	2658	9117	7589
BELGI	462	1230	1414	3269
NORWEG	7	85	48	219
SCHWZ	198	615	563	1070
TUERK	65	90	289	471
POLEN	27	32	145	322
TSCHE	1047	441	3091	1346
UNGARN	8471	9679	39274	39388
KROAT			8	73
ALGER			6	130
AEGYPT	62	142	128	299
NIGERI	24	52	131	197
S AFR	256	307	1013	1064
USA	3896	4452	24913	19997
MEXIKO	1219	930	3569	2012
BRASIL	1999	2608	7490	9013
CHILE	1	6	47	111
ARGENT	3	3	18	185
SYRIEN			52	84
IRAN	1	1	13	135
SAUDIA	146	229	255	429
A EMIR	22	56	204	333
INDIEN	477	651	1458	1916
THAIL	2	10	74	140
MALAYS	13	14	69	143
SINGAP	42	169	69	476
CHINA	3914	1458	14403	8004
SKOREA	1248	558	6981	2696
AUSTRL	228	495	498	1301
8483 10 60				
GELENKWELLEN				
EINF	902*	1648*	3273*	6145*
EV	3	15	10	199
AUS LG		2		3
EU	505	829	1350	2401
FRANKR	108	191	312	711
NIEDL	7	34	34	119
ITAL	388	527	934	1286
OESTER	1	59	20	119
LIECHT		1	677	945
SCHWZ	224	429	594	1190
USA	21	75	103	329
KANADA			2	138
CHINA	45	90	64	125
JAPAN	35	148	224	756
AUSF	8388*	16604*	25545*	48960*
EV	69	107	148	228
EU	4088	7096	17787	29544
FRANKR	1290	2180	5751	9703
NIEDL	700	1176	3201	4874
ITAL	664	917	3201	4487
G BRIT	221	521	448	1142
DAENM	176	291	1080	1726
SPAN	91	216	400	820
SCHWED	185	403	317	760
FINNL	72	158	548	1001
OESTER	317	644	1541	2919
BELGI	287	529	1170	1934
NORWEG	97	152	296	549
SCHWZ	47	245	377	1011
TUERK	2	11	43	182
TSCHE	45	110	409	672
UNGARN	82	183	233	448
AEGYPT	6	13	108	804
KENIA	2	53	6	80
S AFR	1580	4085	1655	4167
USA	1879	3006	2443	5279
KANADA	19	96	115	756
BRASIL	117	213	423	812
ARGENT	3	8	23	95
IRAN			13	105
SAUDIA	6	18	46	142
INDIEN	63	256	272	919
SINGAP	1	3	38	89
SKOREA		3	56	236
JAPAN	72	116	107	194
TAIWAN	141	477	719	1615
HONGK	1	14	10	77
AUSTRL	54	136	133	322
8483 10 80				
ANDERE WELLEN EINSCHL NOCKENWELLEN				
EINF	22249*	19286*	95019*	72141*
EV	953	1139	3967	4307
LV			67	243
PV		47	1	99
AUS LG	30	79	141	399

Wichtigste Ursprungs- und Bestimmungs-Laender	APRIL 1999		JAN./APR. 1999	
	dt = 100kg	1000 DM	dt = 100kg	1000 DM
EU	6845	7231	33713	29201
FRANKR	822	1396	5996	5375
NIEDL	51	115	493	598
ITAL	2824	2041	11312	6056
G BRIT	2071	1927	10503	8741
DAENM	3	43	23	139
GRIECH			174	170
SPAN	233	428	1025	1092
SCHWED	333	333	1697	1838
FINNL	6	15	37	70
OESTER	132	284	1095	2553
BELGI	370	649	1357	2567
LIECHT	82	108	148	190
SCHWZ	3213	3805	12466	15724
TUERK	308	246	1744	1249
POLEN	1	1	329	226
TSCHE	5591	3300	15792	6464
SLOWAK	709	378	2791	1572
UNGARN	203	327	1287	2108
UKRAIN	2171	186	13826	1050
RUSSLD	1	36	247	328
S AFR			88	62
USA	343	1365	1439	5158
MEXIKO	32	34	322	421
BRASIL	1341	363	4192	1182
SAUDIA		1	18	140
JAPAN	1315	1720	6112	6407
AUSF	43456*	50493*	144985*	179238*
EV	376	418	1389	1194
LV			10	87
PV	6	65	97	349
EU	31685	32358	89262	106259
FRANKR	3312	3242	9267	9070
NIEDL	648	1434	1737	4481
ITAL	6612	3502	16162	12101
G BRIT	3807	3493	8420	11651
IRLAND	3	18	24	161
DAENM	888	1019	2402	2705
GRIECH	23	56	76	277
PORTUG	67	157	229	515
SPAN	2459	2164	5308	5619
SCHWED	5610	3084	16127	7320
FINNL	305	579	1258	2893
OESTER	5645	12996	26717	46223
BELGI	300	591	1528	2209
NORWEG	212	746	856	2831
LIECHT	150	303	491	994
SCHWZ	409	968	2793	4202
TUERK	60	171	447	967
POLEN	112	499	336	943
TSCHE	2925	1693	13028	8221
SLOWAK	229	132	793	504
UNGARN	3319	4697	14531	19119
BULGAR	76	53	372	267
RUSSLD	6	26	141	502
SLOWEN	29	90	185	543
ALGER	4	33	104	279
LIBYEN	1	2	42	232
AEGYPT	9	45	28	210
GHANA		22	48	360
NIGERI	1	14	28	114
ANGOLA	5	51	5	52
S AFR	123	278	522	1322
USA	1564	3740	8209	13515
KANADA	227	696	1091	3073
MEXIKO	334	498	1331	1724
VENEZU	4	23	17	120
ECUAD	7	137	8	141
BRASIL	154	367	430	1221
ARGENT	8	34	137	176
LIBAN	1	5	37	89
IRAN	2	53	8	248
ISRAEL	15	27	75	197
JORDAN	12	55	17	68
SAUDIA	16	71	294	350
KATAR			32	145
A EMIR	6	38	158	248
INDIEN	19	38	285	884
THAIL	14	168	51	288
INDONE	15	39	47	168
BRUNEI	5	57	5	58
SINGAP	55	388	191	1023
PHILIP	6	30	15	140
CHINA	1251	480	6915	2485
SKOREA	81	424	391	1078
JAPAN	101	219	354	1071
TAIWAN	2	7	101	214
HONGK	22	117	67	354
AUSTRL	86	237	313	805
8483 20 10				
LAGERGEHAEUSE EINGEB WAELZLAGER F LFZ				
EINF	*	*	*	*
AUSF	*	1*	*	9*
8483 20 90				
AND LAGERGEHAEUSE M EINGEB WAELZLAGER				
EINF	4526*	4967*	16242*	19195*
EV	1	17	245	323
LV			39	249
AUS LG	1401	2045	4886	7075
EU	2356	1880	7511	7449
NIEDL	6	12	83	585
ITAL	236	366	1201	2229
G BRIT	227	295	578	818
SCHWED	156	222	489	770
OESTER	473	503	1163	1388
BELGI	1231	472	3949	1581
RUMAEN	1	2	171	109
USA	147	392	350	1359

Wichtigste Ursprungs- und Bestimmungs-Laender	APRIL 1999		JAN./APR. 1999	
	dt = 100kg	1000 DM	dt = 100kg	1000 DM
SINGAP	111	670	369	2168
CHINA	336	158	1663	795
SKOREA			155	108
JAPAN	1556	1789	5953	7018
AUSF	5672*	12307*	13621*	40623*
LV			11	9
PV	11	11	11	11
EU	5116	10045	11595	30842
FRANKR	1201	2152	2058	4444
NIEDL	196	727	763	2514
ITAL	879	1783	2592	5187
G BRIT	261	559	657	1497
DAENM	325	561	602	972
PORTUG	156	240	211	332
SPAN	1255	2251	2153	10662
SCHWED	87	175	218	726
FINNL	89	204	140	286
OESTER	507	1009	1699	3225
BELGI	141	333	434	880
SCHWZ	84	347	329	1369
TUERK	5	22	128	488
POLEN	30	96	110	387
TSCHE	37	96	82	386
SLOWAK	12	19	69	102
UNGARN	5	23	62	205
AEGYPT	6	113	20	220
S AFR	6	64	28	176
USA	230	781	519	2578
KANADA	23	119	46	253
MEXIKO	3	21	19	114
BRASIL	1	14	14	132
IRAN			7	168
ISRAEL	21	91	55	254
SRILAN			1	50
SINGAP	27	31	69	202
CHINA	4	12	166	974
SKOREA	4	31	61	138
JAPAN	13	112	44	406
TAIWAN	1	11	12	117
HONGK	16	60	34	163
8483 30 10				
LAGERGEH OHNE WAELZLAGER USW ZIV LFZG				
EINF	8*	164*	17*	517*
EV	7	60	9	89
AUS LG	7	60	9	90
EU		1	4	45
USA	8	159	13	464
AUSF	2*	23*	2*	27*
EU		3		7
8483 30 31				
LAGERGEHAEUSE F WAELZLAGER ALLER ART				
EINF	2283*	1787*	11313*	8443*
PV	108	11	108	11
AUS LG	34	28	142	114
EU	974	1153	5025	5422
FRANKR	4	13	651	337
NIEDL			69	145
ITAL	94	175	266	369
G BRIT	123	127	389	595
SCHWED	667	526	2989	2361
OESTER	59	235	283	1132
BELGI	25	70	168	364
NORWEG			269	106
TSCHE	82	27	615	227
UNGARN	460	167	1482	497
SLOWEN	3	1	417	476
KROAT	395	71	1713	253
USA	35	75	129	212
CHINA	84	21	476	126
TAIWAN	169	140	735	702
AUSF	1984*	1982*	7424*	7192*
EV	13	12	16	16
PV	2	4	31	18
EU	1208	1377	4116	4994
FRANKR	355	428	1006	1207
NIEDL	38	56	137	321
ITAL	83	121	387	540
G BRIT	90	132	282	373
DAENM	358	294	1466	1245
GRIECH	3	9	26	116
SPAN	64	78	286	349
SCHWED	39	36	125	163
FINNL	28	57	37	67
OESTER	41	64	136	244
BELGI	65	84	193	317
TUERK	38	124	100	198
TSCHE	9	7	99	116
UNGARN	496	131	2164	519
AEGYPT		9	28	63
S AFR	9	3	130	104
USA	34	83	202	274
SINGAP	13	49	138	186
8483 30 39				
ANDERE LAGERGEHAEUSE				
EINF	8766*	4174*	29466*	15505*
EV	55	81	58	98
AUS LG		1		4

Wichtigste Ursprungs- und Bestimmungs-Laender	APRIL 1999		JAN./APR. 1999	
	dt = 100kg	1000 DM	dt = 100kg	1000 DM
EU	6864	3025	21151	9922
FRANKR	1309	895	2456	1613
NIEDL		2	140	53
ITAL	938	419	1582	776
G BRIT	3600	1275	8451	3702
OESTER	1017	434	8469	3654
BELGI			42	100
LIECHT		2	39	109
SCHWZ	171	104	372	361
TUERK	399	110	2367	667
POLEN	483	68	1576	274
TSCHE	21	58	321	348
UNGARN	40	68	565	531
SLOWEN	195	294	1204	1541
USA	10	68	133	367
MEXIKO	159	60	951	690
INDIEN	199	81	237	124
JAPAN	38	83	135	270
AUSTRL	50	54	50	54
AUSF	410*	962*	2610*	5199*
EV			8	17
PV			9	7
EU	69	162	390	970
ITAL	3	38	71	227
G BRIT	4	20	64	147
OESTER	6	11	24	100
LETTLD			42	53
UNGARN	15	24	384	253
USA	162	353	859	1836
ISRAEL			1	77
CHINA	73	170	521	997
JAPAN	47	107	180	371
8483 30 90				
GLEITLAGER U LAGERSCHALEN				
EINF	7198*	16812*	32240*	60671*
EV	53	245	207	738
LV	10	188	28	364
AUS LG	44	564	227	1853
EU	5027	11169	25056	42001
FRANKR	219	822	1367	4265
NIEDL	74	80	186	707
ITAL	3210	1677	16708	7777
G BRIT	496	1899	2452	5903
IRLAND			5	106
SPAN	82	177	290	642
SCHWED	135	160	375	561
OESTER	600	5651	2639	18460
BELGI	202	589	991	3370
SCHWZ	28	125	196	628
POLEN	119	222	292	529
TSCHE	67	85	573	793
SLOWAK	170	315	559	955
UNGARN	27	61	49	99
SLOWEN	53	53	172	138
AEGYPT	10	167	10	167
S AFR			29	94
USA	213	957	809	3800
BRASIL	110	234	594	1358
ISRAEL	126	490	126	498
A EMIR			38	137
INDIEN	737	421	1379	1105
CHINA	188	334	769	1310
SKOREA	194	671	563	2075
JAPAN	86	1175	442	4401
TAIWAN	8	27	102	172
AUSF	8766*	40931*	46753*	174824*
EV			150	322
LV	20	78	138	444
PV	12	53	70	145
EU	5128	22357	31385	97992
FRANKR	890	3628	4160	17379
NIEDL	281	1553	1393	7408
ITAL	753	3400	3521	15895
G BRIT	548	3075	1981	11223
DAENM	56	459	383	2164
GRIECH	38	346	196	1608
PORTUG	34	233	134	802
SPAN	318	1537	1845	7775
SCHWED	314	1263	1492	6208
FINNL	420	1476	1614	5430
OESTER	827	2297	12123	10169
BELGI	644	3050	2524	11752
ISLAND			2	78
NORWEG	88	725	447	2870
SCHWZ	205	1776	1157	7675
TUERK	87	382	300	1792
LITAU	12	59	24	111
POLEN	96	881	376	2483
TSCHE	140	861	340	1921
SLOWAK	163	237	385	641
UNGARN	364	1014	1344	4204
RUMAEN	42	91	85	306
BULGAR	12	71	51	240
W RUSS	4	20	22	134
RUSSLD	24	117	56	342
SLOWEN	45	173	200	615
KROAT	23	128	34	209
B HERZ	4	26	17	112
BR JUG	3	12	21	139
MAROKK	7	70	31	321
ALGER	59	202	220	1135
TUNES	11	63	45	268
LIBYEN	23	156	46	259
AEGYPT	2	32	31	326
GHANA	24	114	46	329
NIGERI	76	414	177	1024
KENIA	4	54	10	88
S AFR	75	572	433	2976
USA	627	2772	3336	14773
KANADA	118	463	446	1916

Wichtigste Ursprungs- und Bestimmungs-Laender	APRIL 1999 dt = 100kg	APRIL 1999 1000 DM	JAN./APR. 1999 dt = 100kg	JAN./APR. 1999 1000 DM
MEXIKO	161	266	632	1436
TRINID		1	1	81
VENEZU	1	5	15	211
BRASIL	109	533	664	2680
CHILE	35	141	69	296
BOLIV	5	64	6	95
ARGENT	57	328	138	793
ZYPERN	1	4	10	107
LIBAN	6	26	36	159
SYRIEN	30	90	104	391
IRAN	73	211	78	378
ISRAEL	9	56	66	398
JORDAN	35	165	53	281
SAUDIA	8	138	90	793
KUWAIT	1	86	7	217
KATAR	1	11	19	205
A EMIR	23	156	490	1885
OMAN		2	3	146
INDIEN	14	308	245	1624
THAIL	12	93	28	315
VIETN	22	75	24	84
INDONE	2	67	32	457
MALAYS	9	62	39	286
SINGAP	93	759	346	4152
CHINA	144	954	401	2295
SKOREA	231	872	1183	3681
JAPAN	120	808	401	2396
TAIWAN	1	11	36	431
HONGK	8	113	41	550
AUSTRL	49	305	293	1323
8483 40 10				
GETRIEBE KUGELROLLSPINDELN F ZIV LFZ				
EINF	1*	772*	4*	2076*
EV		492		668
AUS LG		492		668
EU	1	23	2	100
BELGI			1	74
USA		670	2	1732
KANADA		77		213
AUSF	*	*	1*	104*
LV				46
USA			1	104
8483 40 82				
STIRNRADGETRIEBE				
EINF	3007*	4378*	13124*	18893*
EV			1	12
LV			12	57
AUS LG		1	1	15
EU	1443	2403	7358	10903
FRANKR	1260	1867	5392	8008
NIEDL	2	6	139	250
ITAL	127	213	629	846
G BRIT	17	96	157	433
GRIECH			81	80
SPAN	11	20	524	442
OESTER	9	7	106	281
BELGI	10	169	239	396
NORWEG	12	85	390	700
SCHWZ	19	102	114	511
POLEN	5	6	90	147
TSCHE	7	20	106	196
SLOWAK	1493	1612	4626	5350
USA	8	56	38	251
BRASIL			62	133
JAPAN	12	89	136	494
TAIWAN			15	53
AUSF	14052*	31412*	47336*	99865*
EV			10	32
LV			788	2193
PV	16	12	75	163
EU	9331	18482	30706	59664
FRANKR	2105	3235	7819	12471
NIEDL	736	1885	3731	8508
ITAL	898	2826	2736	7447
G BRIT	647	1526	1903	4040
IRLAND	290	454	323	500
DAENM	2628	4506	4833	8520
GRIECH	12	22	147	232
PORTUG	10	34	633	1043
SPAN	661	1150	2198	4080
SCHWED	793	1489	3851	6845
FINNL	99	193	447	885
OESTER	352	911	1555	3957
BELGI	94	242	495	1060
LUXEMB	6	9	34	76
NORWEG	349	909	632	1570
SCHWZ	378	993	1158	3875
TUERK	39	73	422	664
POLEN	86	181	750	1341
TSCHE	23	234	212	752
UNGARN	19	24	238	459
RUSSLD	1	1	58	242
KASACH	170	315	465	817
MAZED			691	1989
MAROKK			192	66
ALGER			58	118
AEGYPT	76	8	130	115
S AFR	27	50	323	623
USA	2445	7335	4055	13386
KANADA	20	36	267	429
MEXIKO	3	8	120	181
PERU			15	53
BRASIL	21	22	157	386
CHILE	50	155	93	244

Wichtigste Ursprungs- und Bestimmungs-Laender	APRIL 1999 dt = 100kg	APRIL 1999 1000 DM	JAN./APR. 1999 dt = 100kg	JAN./APR. 1999 1000 DM
URUGU			37	74
ARGENT	9	18	58	189
ISRAEL	19	62	463	1416
JORDAN	17	25	99	201
SAUDIA	7	42	31	144
INDIEN	5	16	1828	2741
INDONE			58	113
MALAYS	32	33	776	750
SINGAP	387	1039	1481	3624
CHINA	179	270	221	346
SKOREA	42	119	204	519
JAPAN	18	61	48	154
TAIWAN	7	16	53	187
HONGK	16	141	29	219
AUSTRL	220	606	886	1609
8483 40 83				
KEGELRAD- U KEGELSTIRNRADGETRIEBE				
EINF	3602*	6171*	11179*	17421*
LV	9	29	334	66
EU	2126	2260	7154	7547
FRANKR	7	32	128	232
NIEDL	125	190	275	296
ITAL	1938	1816	6487	6097
G BRIT	9	52	17	79
DAENM	6	72	108	526
SPAN	15	25	58	110
NORWEG			217	359
SCHWZ	1	33	27	340
USA	24	76	25	81
JAPAN	1424	3755	3275	8869
AUSF	8444*	24509*	27307*	68036*
EV	30	48	130	240
LV			26	196
EU	5303	12956	15612	34060
FRANKR	1322	2374	4948	8533
NIEDL	697	1473	2519	5718
ITAL	670	1934	2077	4751
G BRIT	837	2127	1681	4092
IRLAND	57	57	205	186
DAENM	28	78	473	985
SPAN	411	1129	713	1968
SCHWED	77	267	303	925
FINNL	36	97	170	479
OESTER	1126	3242	2294	5813
BELGI	16	108	171	487
NORWEG	41	59	589	812
SCHWZ	387	1518	1032	3807
TUERK	30	74	134	293
POLEN	126	213	289	521
TSCHE	18	57	194	395
UNGARN	2	8	115	228
BULGAR			20	54
SLOWEN	1	5	34	77
KROAT			128	301
AEGYPT	28	144	44	203
S AFR	88	210	295	789
USA	1378	4999	3639	12089
KANADA	465	1399	862	2740
MEXIKO	10	23	254	446
VENEZU	5	21	39	154
BRASIL	59	460	470	2089
CHILE	14	26	291	536
ARGENT	2	19	90	230
ISRAEL	70	374	275	975
SAUDIA		4	40	184
A EMIR			114	277
INDIEN		3	21	149
THAIL	6	86	375	745
MALAYS	75	203	82	222
SINGAP	4	58	52	209
CHINA	146	528	1145	2422
SKOREA	3	9	88	290
TAIWAN	36	508	82	831
HONGK	38	142	66	209
AUSTRL	98	237	691	1298
8483 40 84				
SCHNECKENGETRIEBE				
EINF	651*	1416*	1853*	4310*
LV			1	3
PV	1	5	8	70
EU	575	1208	1354	3371
ITAL	232	587	643	2036
G BRIT	339	596	628	830
OESTER	1	8	52	338
POLEN	35	57	75	193
TSCHE	1	5	199	148
SLOWEN	1	5	17	91
USA	10	50	111	208
AUSF	2465*	5397*	8750*	20549*
PV	39	115	153	380
EU	1343	2780	5013	11411
FRANKR	494	969	2255	4617
NIEDL	241	775	738	2122
ITAL	295	402	449	775
G BRIT	58	95	191	644
DAENM	8	34	47	161
SPAN	60	131	252	744
SCHWED	51	99	112	352
FINNL	12	25	63	259
OESTER	110	158	839	1422
BELGI	13	89	50	252
NORWEG	1	9	16	110
SCHWZ	76	321	325	1165
TUERK	1	9	169	333

Wichtigste Ursprungs- und Bestimmungs-Laender	APRIL 1999 dt = 100kg	APRIL 1999 1000 DM	JAN./APR. 1999 dt = 100kg	JAN./APR. 1999 1000 DM
POLEN	9	55	45	125
TSCHE	170	549	532	1961
UNGARN	41	121	188	471
BULGAR			12	104
S AFR	1	2	33	132
USA	598	781	1822	2652
KANADA	26	87	57	154
INDIEN	22	230	25	245
INDONE			5	83
SINGAP	3	4	39	113
CHINA	1	3	38	212
SKOREA	54	173	143	460
8483 40 85				
ANDERE ZAHNRADGETRIEBE				
EINF	3594*	8160*	12695*	27368*
EV		31	5	110
LV	22	105	54	147
AUS LG		13	7	54
EU	1236	2730	5403	10845
FRANKR	112	431	665	1853
NIEDL	116	176	388	449
ITAL	573	1022	2167	3874
G BRIT	181	176	766	726
DAENM	14	56	26	85
SPAN	43	36	265	256
SCHWED	10	44	61	329
OESTER	136	566	533	1837
BELGI	47	217	525	1386
NORWEG	12	71	124	339
SCHWZ	101	824	391	2840
POLEN	7	32	69	153
TSCHE	1456	2362	4612	7457
SLOWAK	45	77	129	145
UNGARN	56	118	254	587
SLOWEN	19	23	103	154
USA	56	289	191	1170
BRASIL	176	273	253	373
JAPAN	326	1033	924	2588
TAIWAN	103	311	196	622
AUSF	17604*	48074*	71259*	163112*
PV			2	33
EU	12774	28906	53242	102321
FRANKR	2459	4597	9375	17389
NIEDL	658	4603	2949	9815
ITAL	769	2099	3206	7496
G BRIT	365	1406	3823	4609
IRLAND		4	26	358
DAENM	5149	9126	23046	40156
SPAN	1061	2183	2861	5241
SCHWED	599	1222	1869	3822
FINNL	687	758	1078	1524
OESTER	931	2235	4235	8500
BELGI	89	602	729	2208
NORWEG	268	531	896	2039
LIECHT	9	38	48	193
SCHWZ	188	613	637	2819
TUERK	25	99	147	518
POLEN	55	201	258	713
TSCHE	87	303	370	1092
SLOWAK		1	105	238
UNGARN	458	408	537	632
RUMAEN	23	102	24	107
BULGAR		1	40	194
W RUSS	7	61	7	62
KIRGIS	19	116	19	116
SLOWEN	36	61	147	542
KROAT	31	265	46	313
MAROKK	476	897	476	897
AEGYPT			49	215
GUINEA			5	55
NIGERI	44	144	63	225
GABUN	7	74	7	74
MAURIT			39	92
S AFR	10	44	773	1898
USA	1571	6202	5459	20221
KANADA	166	857	424	2754
MEXIKO	8	22	15	112
KOLUMB	11	69	118	552
VENEZU	49	848	77	1117
BRASIL	16	46	179	488
CHILE		3	54	200
SYRIEN			11	395
IRAN			49	215
ISRAEL	6	74	111	464
SAUDIA			13	132
A EMIR			2	69
INDIEN	118	361	1268	2595
INDONE	1	36	198	824
MALAYS	6	22	31	105
SINGAP	84	155	2218	4042
CHINA	134	249	613	1044
SKOREA	3	16	113	498
JAPAN	22	213	236	908
TAIWAN	242	2671	411	4961
HONGK		3	52	127
AUSTRL	636	3278	1442	5355
8483 40 92				
KUGEL- ODER ROLLENROLLSPINDELN				
EINF	424*	5433*	1004*	11382*
PV				14
AUS LG	288	3805	400	5009
EU	60	511	209	1771
FRANKR	14	216	30	367
ITAL	20	159	119	728
G BRIT	4	64	13	201
IRLAND				242
SPAN	3	24	25	159

Wichtigste Ursprungs- und Bestimmungs-Laender	APRIL 1999		JAN./APR. 1999	
	dt = 100kg	1000 DM	dt = 100kg	1000 DM
SCHWZ	22	719	114	2281
TUERK			36	122
USA	5	97	21	339
JAPAN	303	3966	484	6200
TAIWAN	13	56	82	370
AUSF	1225*	8106*	5741*	29017*
LV				85
PV	2	52	6	179
EU	222	1722	2762	10619
FRANKR	65	270	357	1689
NIEDL	25	409	106	1390
ITAL	52	235	720	2641
G BRIT	16	199	75	595
DAENM	2	26	9	172
SPAN	24	73	133	325
SCHWED	3	93	109	638
FINNL	12	105	144	421
OESTER	12	153	225	1105
BELGI	9	140	843	1511
SCHWZ	110	844	338	3458
TUERK		3	94	294
POLEN	6	51	106	322
TSCHE	12	131	60	539
UNGARN	3	23	85	157
RUMAEN	461	3711	926	7384
KROAT	1	25	31	145
USA	136	832	551	3380
KANADA	8	49	26	192
VENEZU			6	96
BRASIL	11	61	43	196
INDIEN	6	51	68	411
PHILIP				93
CHINA	28	143	60	265
SKOREA	32	74	115	227
JAPAN	151	145	156	198
TAIWAN	8	19	74	222
8483 40 94				
ZAHNSCHALTGETRIEBE				
EINF	2813*	5188*	16569*	26424*
EV	10	43	44	106
LV			11	63
AUS LG	3	12	5	22
EU	1787	3488	12191	20319
FRANKR	78	289	564	1527
ITAL	1103	1884	7268	11398
G BRIT		2	343	275
SPAN	499	959	3627	5770
FINNL	9	21	63	240
OESTER			47	125
BELGI	92	303	232	846
SCHWZ	15	90	20	119
TSCHE	127	207	740	924
SLOWAK	319	255	1027	809
USA	406	531	2095	2469
BRASIL			36	112
JAPAN	32	157	190	945
TAIWAN	88	356	113	434
AUSF	3527*	7617*	11295*	29115*
EV	340	397	1948	2327
LV			76	549
PV			3	18
EU	2248	4216	5594	13510
FRANKR	572	765	820	1577
NIEDL	198	475	1171	3033
ITAL	160	378	486	1548
G BRIT	225	493	580	1153
DAENM	3	26	30	170
GRIECH	20	135	35	228
SPAN	965	1643	1801	3634
SCHWED	15	63	55	242
FINNL	32	59	85	195
OESTER	11	50	186	707
BELGI	47	129	367	991
ISLAND			9	71
NORWEG			88	661
SCHWZ	18	83	77	488
TUERK	59	208	130	520
TSCHE	84	252	128	509
SLOWAK	3	4	83	147
USA	449	1490	1775	5263
MEXIKO	340	397	1895	2264
BRASIL	20	118	97	342
CHILE	75	217	188	550
IRAN			27	577
KUWAIT			8	63
BAHRAI			76	549
A EMIR			46	194
THAIL			102	291
SINGAP	114	187	361	882
CHINA	52	67	226	328
SKOREA	7	42	125	412
JAPAN			9	79
TAIWAN	22	155	86	575
AUSTRL			61	290
8483 40 96				
ANDERE SCHALTGETRIEBE				
EINF	1642*	4551*	4362*	11354*
EV		128	2	132
LV	1	729	14	1722
AUS LG		2	2	7
EU	1295	2819	3032	6078
ITAL	265	1205	837	2386
SCHWED	1	2	12	79
OESTER	20	68	65	272

Wichtigste Ursprungs- und Bestimmungs-Laender	APRIL 1999		JAN./APR. 1999	
	dt = 100kg	1000 DM	dt = 100kg	1000 DM
BELGI	1002	1505	2093	3165
NORWEG			4	114
SCHWZ	5	248	86	800
UNGARN	1	1	46	148
USA	330	1419	966	2985
MEXIKO			6	431
ARGENT			3	270
PHILIP			2	116
CHINA	1	38	6	171
JAPAN	2	11	7	81
AUSTRL			9	54
AUSF	8653*	20477*	33689*	86883*
EV	1906	3965	4682	9513
LV			25	99
EU	3123	8888	9992	34235
FRANKR	851	1700	1719	5062
NIEDL	79	373	488	2076
ITAL	10	75	121	1310
G BRIT	1094	3439	3587	11444
DAENM	72	206	207	592
GRIECH			254	2377
SPAN	282	628	793	1930
SCHWED	99	443	380	1660
FINNL	232	675	687	2035
OESTER	370	1260	1463	4990
BELGI	34	84	286	712
NORWEG	201	833	689	2754
SCHWZ	47	252	199	894
TUERK	4	15	62	151
LETTLD	50	56	74	84
POLEN	5	29	223	462
TSCHE	26	72	39	146
SLOWAK			375	340
UNGARN	1	4	41	176
RUMAEN			83	207
SLOWEN	20	66	22	69
S AFR	4	18	139	596
USA	4461	8547	18096	37994
KANADA	187	295	747	1146
MEXIKO			206	242
BRASIL	1	7	81	266
IRAN			22	60
KUWAIT			234	674
INDIEN	15	49	57	185
SINGAP	16	52	65	299
CHINA	43	63	159	743
SKOREA	414	989	1025	2806
JAPAN	19	109	363	905
TAIWAN	1	30	24	225
HONGK			99	166
AUSTRL	2	8	493	689
8483 40 98				
ANDERE GETRIEBE				
EINF	5019*	12206*	18441*	52412*
EV	3	195	18	1315
LV		37	19	174
PV	1	6	5	52
AUS LG	1	13	1	20
EU	3286	6160	11130	26370
FRANKR	251	1424	812	5969
NIEDL	44	63	185	380
ITAL	2027	2973	6739	11481
G BRIT	117	110	176	753
IRLAND	1	17	10	158
DAENM	6	36	28	213
SPAN	89	197	658	1318
SCHWED	16	92	25	134
FINNL			42	165
OESTER	43	146	602	2476
BELGI	692	1102	1853	3323
NORWEG	3	10	78	303
SCHWZ	155	867	566	3570
TUERK			25	113
POLEN	3	22	129	217
TSCHE	756	531	2362	1635
UNGARN	65	54	525	400
SLOWEN	1	2	19	80
USA	97	773	978	5719
CHINA		3	70	149
JAPAN	639	3698	2436	13445
TAIWAN	1	9	33	95
AUSF	6159*	21402*	23885*	79817*
EV				69
LV	7	5	35	88
PV	71	183	152	790
EU	3698	10563	13503	39202
FRANKR	929	2447	3677	9262
NIEDL	96	638	605	3085
ITAL	152	1330	794	5237
G BRIT	197	699	1383	4321
DAENM	507	1006	611	1668
GRIECH	30	147	124	371
PORTUG	10	315	116	1053
SPAN	348	602	1660	3137
SCHWED	158	465	718	2114
FINNL	13	54	81	398
OESTER	649	1543	2821	6332
BELGI	564	1237	849	2093
LUXEMB	44	69	56	82
NORWEG	58	170	561	1662
SCHWZ	141	839	695	3858
TUERK	25	135	52	286
POLEN	369	476	1204	2241
TSCHE	65	376	367	2033
SLOWAK	75	176	80	213
UNGARN	13	76	41	190
RUMAEN	98	1564	473	1704
BULGAR	3	11	399	187
UKRAIN	112	80	114	116
RUSSLD	10	73	11	83

Wichtigste Ursprungs- und Bestimmungs-Laender	APRIL 1999		JAN./APR. 1999	
	dt = 100kg	1000 DM	dt = 100kg	1000 DM
SLOWEN	4	37	62	464
KROAT	16	30	45	130
MAROKK	2	10	30	127
ALGER			3	112
TUNES	7	55	14	102
LIBYEN	3	23	9	140
AEGYPT	35	37	117	436
MAURET	15	97	15	97
GUINEA			84	179
SIMBAB			22	84
S AFR	27	158	85	427
USA	717	3715	2200	12002
KANADA	35	104	101	703
MEXIKO	34	64	50	559
BRASIL	4	24	81	374
CHILE	24	178	29	241
IRAN	2	51	2	63
A EMIR	6	45	21	222
INDIEN	62	401	362	1274
BANGLA			8	82
INDONE	6	61	12	124
SINGAP	3	20	1156	2724
PHILIP	2	15	26	108
CHINA	2	13	50	317
SKOREA	122	424	361	1381
JAPAN	243	721	314	1139
TAIWAN	33	139	71	436
HONGK	1	42	18	222
AUSTRL	43	158	876	2818
8483 50 10				
SCHWUNGRAEDER SEILSCHEIB USW ZIV LFZ				
EINF	*	25*	*	70*
AUSF	*	*	*	*
8483 50 91				
SCHWUNGRAED USW EISEN/STAHL AND ZWECK				
EINF	18902*	10909*	77819*	43500*
EV	3795	838	16945	3484
AUS LG		1	7	15
EU	9192	7587	30841	29732
FRANKR	538	1770	4059	11837
NIEDL	142	124	446	380
ITAL	5415	3401	12329	8261
G BRIT	395	273	1727	1135
DAENM	880	747	3319	2844
SPAN	1058	649	4139	2207
OESTER	591	283	4172	2013
BELGI	144	268	442	833
TUERK	209	55	728	203
POLEN	2178	384	13769	1999
TSCHE	135	60	2113	661
SLOWAK	156	55	775	490
UNGARN	18	24	171	165
S AFR	25	58	112	148
USA	4050	1154	17912	4642
KANADA	194	459	731	1250
CHINA	2445	655	9365	2560
JAPAN	110	305	326	1162
AUSF	32776*	12991*	75893*	44859*
EV			86	48
LV			600	403
PV	12	30	31	75
EU	29543	9771	62382	32104
FRANKR	13013	3644	27786	12214
NIEDL	2430	922	7359	3461
ITAL	333	900	1095	3241
G BRIT	10262	1943	13190	3521
DAENM	26	46	175	339
GRIECH	22	30	120	169
PORTUG	20	41	58	166
SPAN	785	604	3898	2888
SCHWED	1074	445	3754	1682
FINNL	193	89	495	299
OESTER	474	531	2135	2220
BELGI	890	553	2274	1822
NORWEG	516	494	1891	1442
SCHWZ	222	293	929	1294
POLEN	87	136	305	482
TSCHE	199	262	500	744
SLOWAK	37	50	163	229
UNGARN	862	496	5054	2433
ALGER		1	137	461
S AFR	71	115	224	421
USA	138	397	555	1434
MEXIKO	480	235	1965	953
BRASIL	295	244	652	545
JEMEN			3	51
SINGAP	16	42	68	229
CHINA	2	6	41	121
JAPAN	11	30	40	142
AUSTRL	32	56	151	202
8483 50 99				
AND SCHWUNGRAEDER RIEMEN SEILSCHEIBEN				
EINF	9672*	12243*	39205*	51850*
EV	1938	3198	8726	13671
AUS LG	538	2259	2254	9681
EU	4618	4154	17289	16509
FRANKR	905	659	2221	2394
NIEDL	5	24	674	241
ITAL	706	786	4235	4314
G BRIT	1412	1553	5937	6292
DAENM	17	20	103	106
SPAN	1354	906	3176	2335

Wichtigste Ursprungs- und Bestimmungs-Laender	APRIL 1999		JAN./APR. 1999	
	dt = 100kg	1000 DM	dt = 100kg	1000 DM
OESTER	195	155	807	609
SCHWZ	71	133	293	620
TUERK	188	113	872	569
POLEN	82	59	385	150
TSCHE	1040	264	3886	1247
SLOWAK	526	1424	2390	7246
S AFR	58	44	1341	970
USA	1595	1675	7348	7593
KANADA	787	2658	3269	11596
INDIEN	45	50	146	97
CHINA	29	39	142	173
JAPAN	508	1489	1432	4468
TAIWAN	17	29	61	128
AUSF	18918*	29092*	50267*	98707*
EV	12	5	41	24
PV			26	102
EU	10814	18349	27415	52405
FRANKR	375	1264	1766	6061
NIEDL	116	559	301	1587
ITAL	230	1278	1142	5449
G BRIT	1172	4081	4452	14137
DAENM	14	108	72	476
GRIECH	8	50	36	258
PORTUG	137	150	516	691
SPAN	882	4329	5624	15261
SCHWED	2365	2566	4223	7077
FINNL	15	144	60	539
OESTER	4929	2512	7458	6131
BELGI	566	1263	1744	4548
LUXEMB	3	29	13	126
NORWEG	7	66	46	241
SCHWZ	118	300	402	1179
TUERK	26	190	104	835
POLEN	78	282	248	897
TSCHE	370	962	916	2468
SLOWAK	218	991	1001	4088
UNGARN	4553	1857	11714	5761
S AFR	91	290	221	745
USA	433	858	1651	4463
KANADA	14	45	91	285
MEXIKO	553	1043	1106	1903
KOLUMB	1	4	41	125
BRASIL	1180	1743	2934	4163
CHILE		2	96	209
ARGENT	36	142	90	323
ISRAEL	5	45	24	182
SAUDIA	2	12	81	204
A EMIR	7	49	66	428
INDIEN	48	199	192	707
SINGAP	12	70	54	280
SKOREA	7	28	111	310
JAPAN	206	838	1161	3782
TAIWAN	7	52	36	317
HONGK	7	72	25	262
AUSTRL	57	226	174	738
8483 60 10				
SCHALT- WELLENKUPPLUNG F ZIV LUFTFZG				
EINF	*	45*	*	73*
EV		27		42
AUS LG		27		42
AUSF	*	*	*	*
8483 60 91				
SCHALT/WELLENKUPPL EISEN/STAHL AND ZW				
EINF	1203*	2422*	4773*	9652*
EV	19	83	147	927
LV			30	38
AUS LG			114	992
EU	1030	1584	4163	6616
FRANKR	41	184	96	355
NIEDL	2	4	41	153
ITAL	862	1135	3510	4922
G BRIT	7	25	22	207
SPAN	61	114	213	439
SCHWED	6	40	30	176
BELGI	34	62	155	202
NORWEG	71	274	71	274
SCHWZ	14	67	41	269
USA	61	436	347	2211
AUSF	2467*	8610*	11499*	39497*
EV	4	44	4	44
LV	16	82	18	94
PV			17	124
EU	1261	3762	7606	23433
FRANKR	196	652	1246	4106
NIEDL	223	519	955	2983
ITAL	172	532	946	2989
G BRIT	150	433	561	2010
DAENM	14	65	235	910
GRIECH	19	74	73	201
SPAN	54	180	629	1808
SCHWED	102	340	424	1579
FINNL	102	310	1291	3124
OESTER	133	382	616	2063
BELGI	84	223	574	1453
NORWEG	236	925	503	1965
SCHWZ	69	292	293	1275
TUERK	25	67	132	224
POLEN	16	86	67	495
TSCHE	18	95	73	460
UNGARN	15	46	33	152
KASACH	17	58	17	58
KROAT	3	11	18	90
MAROKK			38	60
AEGYPT	1	4	24	59

Wichtigste Ursprungs- und Bestimmungs-Laender	APRIL 1999		JAN./APR. 1999	
	dt = 100kg	1000 DM	dt = 100kg	1000 DM
NIGERI	1	11	9	326
S AFR	72	230	98	327
USA	141	815	793	3439
KANADA	78	252	294	999
MEXIKO	9	58	19	126
VENEZU	21	197	75	334
BRASIL	2	6	59	248
CHILE	27	60	29	73
ARGENT	1	21	36	210
IRAN	4	40	122	598
BAHRAI			8	134
INDIEN	14	132	43	327
SINGAP	40	131	145	355
CHINA	101	317	245	843
SKOREA	114	282	273	775
JAPAN	76	356	156	793
TAIWAN	22	54	48	148
AUSTRL	35	75	84	294
8483 60 99				
AND SCHALT/WELLENKUPPLUNG F AND ZWECK				
EINF	2962*	5852*	10762*	24804*
EV	144	1137	320	2428
LV			9	11
PV			1	2
AUS LG	2	11	12	93
EU	794	2101	2669	10800
FRANKR	63	76	270	695
NIEDL	1	21	19	151
ITAL	122	323	504	3078
G BRIT	117	150	442	1249
SCHWED	200	562	420	1467
OESTER	159	686	672	3236
BELGI	90	236	270	812
CEUTA	45	83	45	83
NORWEG			236	842
SCHWZ	45	269	226	1342
TSCHE	1843	1541	6785	5694
RUMAEN			32	223
USA	202	1640	611	4785
KANADA	14	17	19	95
INDIEN	4	74	23	237
MALAYS			9	53
JAPAN	8	91	44	364
AUSTRL			11	105
AUSF	7262*	29143*	27254*	103574*
EV	7	49	7	49
LV			2	17
PV	2	419	5	1305
EU	2943	15050	9168	45937
FRANKR	360	2295	1216	7472
NIEDL	278	1573	931	5151
ITAL	801	3413	2088	9274
G BRIT	497	2567	1140	6271
DAENM	87	541	443	1957
GRIECH	6	76	64	644
PORTUG	4	118	13	230
SPAN	204	981	678	3766
SCHWED	196	962	483	2595
FINNL	171	686	664	2164
OESTER	125	767	694	3033
BELGI	207	1029	739	3274
NORWEG	160	621	835	3291
LIECHT	155	280	728	1347
SCHWZ	122	896	989	3679
TUERK	97	515	245	1200
LETTLD	33	322	35	333
POLEN	95	337	264	1030
TSCHE	1847	1569	7021	6304
SLOWAK	5	21	120	190
UNGARN	11	72	29	232
RUSSLD	2	31	24	515
SLOWEN	4	61	11	121
MAROKK		3	19	187
ALGER			21	221
LIBYEN	14	145	17	176
AEGYPT	13	124	59	421
NIGERI			6	195
S AFR	34	271	147	1153
USA	943	4799	3773	18819
KANADA	21	130	448	1886
MEXIKO	179	381	886	2087
EL SAL	6	84	6	84
VENEZU	18	86	38	188
BRASIL	90	245	268	1254
SYRIEN	1	4	81	470
IRAN	1	18	6	87
ISRAEL	16	114	66	308
SAUDIA	8	88	46	265
A EMIR	7	72	33	346
INDIEN	22	171	121	731
BANGLA	2	8	3	69
THAIL	8	46	30	203
INDONE	3	21	6	85
MALAYS	13	107	21	198
SINGAP	27	141	120	992
CHINA	11	39	43	190
SKOREA	114	895	545	3514
JAPAN	75	347	287	1338
TAIWAN	45	299	181	920
HONGK	15	126	50	436
AUSTRL	69	265	306	1211
8483 90 10				
TEILE V WAREN D POS 8483 F ZIV LUFTFZ				
EINF	*	195*	1*	789*
EV		48		64
AUS LG		48		65
EU			1	156

Wichtigste Ursprungs- und Bestimmungs-Laender	APRIL 1999		JAN./APR. 1999	
	dt = 100kg	1000 DM	dt = 100kg	1000 DM
FRANKR			1	149
USA		182		556
AUSF	*	*	*	400*
EU				400
G BRIT				276
8483 90 30				
TEILE V LAGERGEHAEUSEN F WAELZLAGER				
EINF	1352*	978*	3851*	3119*
EV	7	27	37	82
AUS LG		1	3	7
EU	1164	752	2986	2229
FRANKR	5	100	180	369
ITAL	89	76	388	304
G BRIT	8	14	265	300
SPAN	917	328	1814	620
SCHWED	21	44	78	201
OESTER	33	138	88	253
SCHWZ	20	99	254	394
USA	17	63	71	163
AUSF	33*	290*	120*	1057*
EU	19	160	68	641
FRANKR	7	51	29	251
USA	13	116	31	260
8483 90 92				
EISEN/STAHLTEIL GEGOSSEN F POSIT 8483				
EINF	10681*	8262*	49364*	34651*
EV	17	28	92	95
LV	232	180	255	232
PV	2084	415	7072	1442
AUS LG	1249	1222	4829	4895
EU	3145	3106	13696	10620
FRANKR	526	354	2430	1562
NIEDL	155	67	1125	360
ITAL	1362	1178	6028	4551
G BRIT	235	274	676	664
DAENM	268	61	602	274
SPAN	89	62	1726	785
SCHWED	48	90	397	248
FINNL	43	105	87	233
OESTER	157	773	311	1390
BELGI	75	119	261	465
LIECHT	313	235	606	658
SCHWZ	784	961	3798	4312
TUERK	46	18	435	200
POLEN	479	320	2455	1092
TSCHE	2910	715	9959	2499
SLOWAK	862	393	2946	1209
UNGARN	133	77	226	119
BULGAR	65	15	1029	247
RUSSLD			2011	373
SLOWEN	54	91	1542	1456
S AFR			264	179
USA	1549	1739	6221	6872
KANADA	20	34	64	139
MEXIKO			665	444
BRASIL	66	103	333	468
CHINA	89	32	1196	364
JAPAN	125	371	1167	3172
AUSF	40290*	13638*	113733*	45231*
EV	2	3	23	39
LV	2	12	147	84
PV	1571	354	6789	1534
EU	29676	8156	69348	24690
FRANKR	2821	906	6231	2685
NIEDL	613	711	2628	2592
ITAL	4801	1123	7706	3324
G BRIT	7098	1616	21798	5202
DAENM	83	163	555	771
GRIECH		7	6	72
PORTUG	42	42	183	179
SPAN	43	62	78	249
SCHWED	2785	906	4976	2003
FINNL	258	227	821	764
OESTER	193	363	2054	1920
BELGI	10939	2023	22308	4905
NORWEG	23	22	284	286
SCHWZ	60	193	278	675
TUERK	69	61	202	177
POLEN	20	3	231	165
TSCHE	2529	616	10813	2695
SLOWAK	229	51	993	277
UNGARN	3675	952	16789	3844
RUSSLD	17	28	41	204
ALGER			1125	362
AEGYPT	9	36	23	416
TOGO	7	73	7	73
S AFR	154	116	238	218
USA	1488	1394	5349	5385
KANADA	462	431	1154	1105
MEXIKO	821	140	3486	681
BRASIL	207	315	692	850
SYRIEN	46	86	47	119
IRAN		95		114
KUWAIT	20	50	20	53
BANGLA			21	74
SINGAP	85	91	199	251
CHINA	5	5	207	140
SKOREA	57	83	281	369
JAPAN	215	128	792	547
HONGK	7	50	13	81
AUSTRL	349	368	791	946

Wichtigste Ursprungs- und Bestimmungs-Laender	APRIL 1999 dt = 100kg	APRIL 1999 1000 DM	JAN./APR. 1999 dt = 100kg	JAN./APR. 1999 1000 DM
8483 90 98				
AND TEILE V AND WAREN D POSITION 8483				
EINF	53065*	53668*	192701*	206300*
EV	467	1408	1528	5286
LV	56	205	135	760
PV	736	267	1107	468
AUS LG	193	1401	486	5383
EU	32429	30688	109071	118469
FRANKR	5830	6284	19267	23678
NIEDL	3330	2039	14768	14696
ITAL	12617	12558	36528	39963
G BRIT	439	1067	1583	4260
DAENM	265	288	577	941
GRIECH			1097	991
PORTUG	33	9	290	113
SPAN	4586	2787	18419	11793
SCHWED	30	41	100	374
FINNL	25	139	256	538
OESTER	2032	4210	7210	16216
BELGI	3229	1252	8961	4680
NORWEG	76	332	472	733
LIECHT	3441	2687	10914	8932
SCHWZ	4030	4765	16420	17877
TUERK	609	241	4637	1808
POLEN	2665	1444	11003	5953
TSCHE	2215	1723	10316	7586
SLOWAK	516	760	1740	2822
UNGARN	460	475	1945	1949
RUMAEN	670	476	2735	1965
UKRAIN	319	364	1054	1207
W RUSS	182	97	254	180
RUSSLD	35	47	227	220
SLOWEN	906	435	3840	1971
KROAT	43	26	356	241
B HERZ	35	74	291	339
USA	2119	5392	8281	20191
KANADA	4	49	186	487
BRASIL	21	80	144	325
INDIEN	282	225	931	799
INDONE	26	65	25	65
MALAYS		1	130	64
CHINA	916	276	5445	1789
SKOREA	92	173	553	436
JAPAN	588	2064	2085	7420
TAIWAN	320	492	1018	1632
HONGK		1	3	59
AUSTRL	36	117	68	221
NEUSEE			93	122
AUSF	37633*	104947*	137971*	363446*
EV	31	192	75	452
LV	25	115	476	688
PV	151	503	649	1762
EU	22375	57092	80506	189666
FRANKR	4433	9268	16332	35169
NIEDL	1956	5870	7819	19051
ITAL	2364	7336	7610	23579
G BRIT	2658	7037	8411	21616
IRLAND	22	102	77	388
DAENM	597	1640	2549	6943
GRIECH	49	292	349	1694
PORTUG	150	453	415	1459
SPAN	1864	3715	6537	13843
SCHWED	1825	5373	5370	15009
FINNL	2202	4037	5370	10407
OESTER	3289	8434	11149	26875
BELGI	949	3468	8229	13369
LUXEMB	7	67	289	264
NORWEG	691	2218	3068	9609
LIECHT	913	435	2919	1904
SCHWZ	1360	3672	8250	17892
TUERK	122	487	968	2625
POLEN	162	602	570	2556
TSCHE	483	1395	2027	4782
SLOWAK	305	1315	1217	3723
UNGARN	291	1100	1228	4374
RUMAEN	116	443	272	811
BULGAR	7	63	17	176
RUSSLD	8	103	27	381
SLOWEN	36	101	115	437
KROAT	3	40	36	281
BR JUG	1	20	18	185
MAZED	4	53	4	58
MAROKK	2	105	30	422
ALGER	12	81	52	368
TUNES	3	41	41	361
LIBYEN	7	87	22	279
AEGYPT	13	85	113	708
SENEG	2	5	17	148
GHANA	1	5	25	180
TOGO	5	55	6	57
NIGERI	5	30	17	197
KAMERU	2	34	8	114
AETHIO			164	329
KENIA	1	6	11	82
S AFR	374	1517	1439	5629
USA	5453	16994	18417	56215
KANADA	644	1548	2101	4902
MEXIKO	499	1777	2664	6033
KOLUMB	11	143	56	595
VENEZU	3	68	166	1561
GUYANA		2	12	154
ECUAD	2	15	10	231
PERU	3	14	138	371
BRASIL	578	1635	1735	4858
CHILE	47	278	112	740
ARGENT	23	167	83	596
ZYPERN	10	88	24	196
LIBAN	26	121	38	285
IRAK			34	231
IRAN	318	845	538	2196
ISRAEL	30	209	113	696
JORDAN	15	118	32	272
SAUDIA	42	379	193	1367
KUWAIT	3	31	12	167
KATAR		1	14	121
A EMIR	24	204	91	766
PAKIST	4	60	8	94
INDIEN	405	1349	1318	4582
THAIL	19	159	174	1190
VIETN	2	7	30	107
INDONE	5	45	52	507
MALAYS	26	129	108	474
SINGAP	597	1074	1112	3692
PHILIP	8	56	232	541
CHINA	540	1245	1040	2996
SKOREA	135	931	905	3701
JAPAN	251	858	929	3372
TAIWAN	93	604	252	1476
HONGK	74	797	294	3051
AUSTRL	316	1203	1310	4238
PAPUA			74	236
NEUSEE	57	116	115	363
SCHIFF	26	124	29	138
N ERM		2	22	98
8484 10 10				
METALLOPLAST DICHTUNGEN F ZIV LUFTFZG				
EINF	*	143*	*	387*
EV		8		8
AUS LG		8		8
EU		1		9
USA		105		293
AUSF	*	49*	*	49*
EU		23		23
8484 10 90				
METALLOPLAST DICHTUNGEN F AND ZWECKE				
EINF	1404*	6003*	5548*	22716*
EV	5	71	15	202
AUS LG	1	10	6	37
EU	645	3272	4133	12882
FRANKR	44	349	159	1208
NIEDL	95	579	191	1203
ITAL	214	562	510	1766
G BRIT	66	419	345	2063
IRLAND	11	148	138	1325
DAENM	42	145	156	531
SPAN	131	480	540	2162
SCHWED	17	72	37	192
FINNL			288	517
OESTER	15	350	1715	1124
BELGI	10	168	54	769
LIECHT	1	34	4	119
SCHWZ	20	352	49	895
TUERK	34	80	119	276
TSCHE	77	161	132	292
SLOWAK	49	102	207	463
UNGARN	43	190	212	874
SLOWEN	2	17	33	128
TUNES	10	21	24	157
USA	24	430	123	2184
MEXIKO	41	137	99	399
BRASIL	91	181	332	644
ISRAEL	5	40	28	181
INDIEN	171	176	372	349
JAPAN	25	398	111	1432
TAIWAN	159	343	512	1232
AUSF	2255*	14369*	14263*	86511*
EV	1	12	4	52
PV	5	62	16	208
EU	1299	7889	10075	58576
FRANKR	381	1988	2224	12525
NIEDL	26	281	243	2308
ITAL	152	1240	1765	12173
G BRIT	374	1529	2359	11277
DAENM	7	152	24	442
GRIECH	6	80	37	339
PORTUG	10	106	42	377
SPAN	81	594	941	4683
SCHWED	49	300	401	2050
FINNL	2	44	13	198
OESTER	160	1133	1301	7808
BELGI	49	413	720	4302
NORWEG	5	80	17	273
SCHWZ	56	283	226	1376
TUERK	21	173	64	534
LITAU	3	42	15	136
POLEN	50	397	165	1183
TSCHE	28	250	143	1313
SLOWAK	3	15	6	128
UNGARN	93	564	369	2209
RUMAEN	19	98	35	275
BULGAR		4	11	85
KROAT	4	33	26	232
B HERZ	7	53	25	202
TUNES	3	24	12	113
LIBYEN	1	5	5	77
AEGYPT		2	27	217
GHANA			7	82
NIGERI		5	18	121
S AFR	15	106	77	576
USA	74	649	463	3128
KANADA	203	984	923	4462
MEXIKO	16	63	276	1099
BRASIL	183	1027	452	2661
CHILE	2	26	15	89
ARGENT	8	70	47	291
ISRAEL	4	65	14	188
SAUDIA	5	53	24	206
KUWAIT	1	9	10	134
A EMIR	18	122	61	320
INDIEN	13	154	128	1381
THAIL	11	115	33	287
SINGAP	8	125	35	574
PHILIP			3	65
CHINA	3	22	24	199
SKOREA	4	105	18	284
JAPAN	6	77	28	366
TAIWAN	1	20	24	171
HONGK	5	55	17	208
AUSTRL	49	263	184	998
8484 20 00				
MECHANISCHE DICHTUNGEN				
EINF	265*	2675*	1215*	10958*
EV			1	3
LV			2	169
AUS LG				4
EU	204	1473	637	5355
FRANKR	141	450	462	2174
NIEDL	10	10	47	210
ITAL	13	45	81	316
G BRIT	30	821	134	1922
GRIECH			46	138
OESTER	6	109	33	419
SCHWZ	5	240	16	883
TUERK	7	56	42	291
POLEN		83		87
USA	12	403	100	2201
BRASIL		2	26	196
A EMIR			2	170
SINGAP	4	63	23	291
JAPAN	29	323	135	1268
AUSF	1060*	14399*	3373*	51357*
EV	1	92	1	92
EU	490	8337	2032	32381
FRANKR	69	1159	319	4806
NIEDL	16	714	110	2808
ITAL	53	1505	200[illegible]	4474
G BRIT	48	737	190	2592
IRLAND	4	95	14	335
DAENM	7	177	34	916
GRIECH	5	170	15	356
PORTUG	1	29	7	311
SPAN	46	542	164	2508
SCHWED	97	827	435	3718
FINNL	10	353	29	1260
OESTER	48	962	208	4475
BELGI	86	1064	306	3809
NORWEG	6	319	31	1180
SCHWZ	36	982	129	2946
TUERK	4	62	24	254
LITAU	2	26	5	179
POLEN	16	158	31	443
TSCHE	1	40	46	386
SLOWAK	57	215	111	481
UNGARN	9	105	22	347
RUSSLD	1	47	10	280
ALGER	2	21	17	143
LIBYEN			1	65
S AFR	13	159	38	448
USA	186	1686	387	4235
KANADA	15	196	25	450
MEXIKO	11	91	30	1028
KOLUMB	4	51	11	162
BRASIL	22	198	67	790
ARGENT	1	47	8	159
ISRAEL	4	74	12	219
SAUDIA	3	36	23	230
A EMIR	133	574	149	937
INDIEN	3	97	8	270
THAIL	3	50	10	143
SINGAP	1	33	8	261
CHINA	4	99	17	348
SKOREA		8	4	96
JAPAN	2	68	9	438
TAIWAN	1	38	3	156
HONGK	3	90	12	176
AUSTRL	7	132	19	325
N ERM			3	76
8484 90 10				
SAETZE ZUSAMMSTELL V DICHTUNG ZIV LFZ				
EINF	*	25*	*	42*
AUSF	*	*	*	*
8484 90 90				
SAETZE ZUSSTELL V DICHTUNG AND ZWECKE				
EINF	676*	2936*	2353*	11941*
EV	20	255	70	887
LV			1	9
PV			1	7
AUS LG	3	49	12	229
EU	534	1472	1717	6436
FRANKR	22	207	57	778
NIEDL	3	25	41	304
ITAL	98	205	338	732
G BRIT	36	155	167	1140
DAENM	47	160	209	686
PORTUG	174	63	232	89
SPAN	41	209	193	905
SCHWED	1	46	32	129
OESTER	32	208	177	1031
BELGI	80	191	271	600
SCHWZ	9	233	43	878
SLOWAK	14	17	58	97
USA	55	721	294	2819

Wichtigste Ursprungs- und Bestimmungs-Laender	APRIL 1999 dt = 100kg	APRIL 1999 1000 DM	JAN./APR. 1999 dt = 100kg	JAN./APR. 1999 1000 DM
CHINA			37	95
JAPAN	32	364	96	1155
AUSF	1263*	15026*	6661*	66925*
EV	1	11	11	59
PV	1	3	1	5
EU	520	7179	2725	32493
FRANKR	106	1536	752	5964
NIEDL	42	813	211	2945
ITAL	59	932	283	4205
G BRIT	86	914	399	4623
DAENM	9	172	53	823
GRIECH	13	220	78	820
PORTUG	9	103	64	756
SPAN	55	839	270	3856
SCHWED	19	310	88	1326
FINNL	5	116	37	721
OESTER	50	617	181	2409
BELGI	60	527	293	2785
LUXEMB	7	55	12	134
NORWEG	6	117	30	515
SCHWZ	25	383	151	1894
TUERK	34	193	122	899
POLEN	19	169	61	633
TSCHE	9	105	46	470
SLOWAK	3	67	13	205
UNGARN	35	280	123	1096
RUSSLD	3	48	9	179
KASACH			47	241
SLOWEN	2	37	17	247
KROAT	2	29	23	299
BR JUG			16	166
MAROKK		4	57	359
ALGER	19	142	24	215
TUNES	4	44	14	176
LIBYEN	3	38	12	162
AEGYPT	37	209	117	611
NIGERI	1	7	12	107
MADAG			5	75
S AFR	37	402	341	2792
USA	138	1680	476	6105
KANADA	4	119	30	533
MEXIKO	8	118	19	330
KOLUMB	1	72	15	225
ECUAD	8	134	16	214
PERU		6	12	137
BRASIL	2	58	30	354
CHILE	4	71	17	236
BOLIV		4	19	142
ARGENT	7	122	17	251
ZYPERN		3	8	114
LIBAN	10	72	32	209
SYRIEN	8	59	69	304
IRAN	41	44	47	296
ISRAEL	16	149	51	531
JORDAN	4	22	35	192
SAUDIA	48	238	239	1654
KUWAIT	3	51	27	329
A EMIR	42	522	150	1604
PAKIST	2	19	6	95
INDIEN	3	67	12	277
THAIL	8	113	41	482
MALAYS	12	112	57	557
SINGAP	36	307	123	1187
CHINA	5	103	773	1237
SKOREA	3	69	18	350
JAPAN	29	311	83	1065
TAIWAN	8	165	32	532
HONGK	11	142	37	560
AUSTRL	16	213	69	949

8485 10 10

SCHIFFSSCHRAUBEN USW A BRONZE

	STUECK		STUECK	
EINF	79*	931*	200*	2472*
GEW DT	656		1744	
LV	3	5	3	5
EU	76	926	136	1824
NIEDL			3	325
DAENM	73	61	76	373
SPAN			41	238
SCHWED	3	865	5	870
POLEN	3	5	6	607
AUSF	24*	740*	84*	2100*
GEW DT	663		1355	
LV	1	5	1	5
EU	5	77	50	891
G BRIT			1	67
DAENM	5	77	45	646
SCHWED			4	178
NORWEG	9	107	9	107
TUERK			2	78
POLEN	1	5	3	245
INDIEN			2	183
CHINA	1	222	1	222
SKOREA	4	271	4	271

8485 10 90

SCHIFFSSCHRAUBEN USW A AND STOFFEN

	STUECK		STUECK	
EINF	68*	210*	962*	2657*
GEW DT	71		716	
EU	23	9	364	2103
ITAL	21	6	344	122
SCHWED			6	1966
NORWEG	7	191	8	214

Wichtigste Ursprungs- und Bestimmungs-Laender	APRIL 1999 dt = 100kg	APRIL 1999 1000 DM	JAN./APR. 1999 dt = 100kg	JAN./APR. 1999 1000 DM
SCHWZ			5	178
SLOWEN			6	81
AUSF	5*	136*	35*	308*
GEW DT	3		46	
EU	3	108	29	186
NIEDL			18	70
OESTER	3	108	10	110
USA			3	65

8485 90 10

AND TEIL V MASCH USW N VERFORMB GUSS

	DT		DT	
EINF	1570*	1365*	9477*	5944*
EU	206	186	2845	1637
FRANKR	148	125	2401	1252
DAENM	41	20	276	97
OESTER			4	70
SCHWZ	279	665	1071	1971
UNGARN	450	294	1719	1110
CHINA	491	169	3267	964
JAPAN		1	14	53
AUSF	22138*	6644*	82770*	28061*
EU	19254	5144	70871	22352
FRANKR	16974	3739	58338	16483
NIEDL	26	46	352	301
ITAL	48	205	243	530
G BRIT	924	329	2106	786
DAENM	1045	592	2554	1320
SPAN	10	25	63	130
SCHWED	36	60	929	575
OESTER	177	92	2647	1012
BELGI	13	39	3625	1152
NORWEG	20	63	67	92
SCHWZ	453	273	3228	1644
TSCHE	158	95	712	387
UNGARN	54	76	264	216
USA	2135	929	7071	2939

8485 90 30

AND TEIL V MASCH USW A VERFORMB GUSS

EINF	850*	487*	2601*	2547*
EU	584	252	1936	1449
FRANKR	422	204	654	580
NIEDL		2	804	645
ITAL			199	141
SCHWZ	223	123	497	437
JAPAN	13	106	77	566
AUSF	26*	141*	856*	1271*
PV			9	31
EU	9	63	765	939
NIEDL	1	7	717	808
UNGARN		1	31	59

8485 90 51

AND TEILE V MASCH USW A STAHL GEGOSS

EINF	2869*	2857*	7489*	8958*
PV	66	221	212	622
AUS LG		12		23
EU	1681	1289	4103	3731
FRANKR	1141	797	2136	1721
NIEDL	64	33	512	309
ITAL	259	63	575	554
DAENM	59	98	70	185
SPAN	16	93	455	484
BELGI	142	204	154	328
SCHWZ	492	725	1140	2074
TUERK	139	28	591	168
POLEN	241	46	567	149
TSCHE	42	70	107	158
SLOWAK	110	210	360	606
USA	128	439	539	1810
SINGAP				142
AUSF	1849*	4999*	7336*	17944*
EU	522	2254	3147	8411
FRANKR	11	165	256	810
NIEDL	359	571	1770	2648
ITAL	35	298	431	1211
G BRIT	30	196	87	735
DAENM	16	142	321	569
GRIECH	29	287	35	416
SPAN	6	79	29	317
SCHWED	6	73	46	391
FINNL	5	91	76	274
OESTER	21	279	81	839
BELGI	3	60	14	167
ISLAND	7	20	24	88
NORWEG	123	431	437	2058
SCHWZ	109	225	240	1083
POLEN	37	122	105	442
TSCHE	104	105	110	150
SLOWAK	671	345	2464	1164
SLOWEN	7	51	7	54
USA	30	217	151	1230
KANADA	11	96	44	340
A EMIR	8	146	10	173
INDIEN	20	51	20	54
SINGAP	8	66	23	204
CHINA	27	139	57	316
SKOREA	35	94	116	405

Wichtigste Ursprungs- und Bestimmungs-Laender	APRIL 1999 dt = 100kg	APRIL 1999 1000 DM	JAN./APR. 1999 dt = 100kg	JAN./APR. 1999 1000 DM
JAPAN	76	213	155	392
TAIWAN	16	54	62	220

8485 90 53

AND TEILE A STAHL FREIFORMGESCHMIEDET

EINF	258*	353*	2246*	2236*
EU	255	271	2235	2087
FRANKR	172	216	829	1434
NIEDL	51	45	809	416
G BRIT			91	51
SCHWZ	3	82	11	149
AUSF	5030*	2783*	18507*	8910*
PV	2	47	3	73
EU	3216	1445	14948	6318
FRANKR	933	276	4099	1462
NIEDL	127	77	1980	1321
G BRIT	124	323	217	416
DAENM	174	66	1097	424
FINNL	959	301	3530	1290
OESTER	447	171	1973	589
BELGI	422	207	1976	729
SCHWZ	1777	1233	3338	2221
USA	10	58	34	140

8485 90 55

AND TEILE V MASCH USW A STAHL GESENKG

EINF	264*	622*	1533*	2213*
PV	51	163	139	411
EU	95	348	812	1129
NIEDL	6	92	124	438
ITAL	63	176	629	518
GRIECH			21	69
OESTER	26	69	38	93
SCHWZ	53	26	101	96
USA	78	208	390	758
JAPAN	20	33	80	132
AUSF	2616*	1687*	11550*	6932*
PV	174	254	544	784
EU	1438	854	5124	3112
FRANKR	428	218	1780	1117
NIEDL	105	96	784	526
G BRIT	308	303	353	339
DAENM			187	123
SCHWED			18	95
OESTER	584	231	1927	817
NORWEG			783	348
SCHWZ	190	67	576	270
TSCHE	16	9	129	76
SLOWAK	188	267	1740	1190
UNGARN	23	25	557	282
USA	29	30	703	461
MEXIKO	683	403	1803	1086

8485 90 59

AND TEILE V MASCH USW A ST AND BEARB

EINF	4657*	7216*	17631*	28911*
EV		4	21	59
LV	43	129	105	273
PV				5
AUS LG		2	3	26
EU	663	1860	2964	7166
FRANKR	238	772	727	2640
NIEDL	92	95	139	313
ITAL	73	186	1162	1466
G BRIT	61	166	215	671
IRLAND			18	226
DAENM	14	55	42	96
OESTER	173	357	329	952
BELGI	11	225	164	609
LUXEMB			84	110
SCHWZ	324	1613	1658	6390
ESTLD			330	129
POLEN	66	124	1782	1237
TSCHE	239	262	789	853
SLOWAK	360	99	999	249
UNGARN	803	687	3315	2452
RUMAEN	833	432	1664	1355
BULGAR	238	156	704	456
SLOWEN	888	216	2199	513
USA	91	1449	464	5810
KANADA	15	33	251	389
SKOREA	31	81	39	109
JAPAN	30	116	75	366
TAIWAN	63	53	274	208
AUSTRL			25	64
AUSF	7136*	25404*	31896*	116278*
EV		18		554
LV	25	75	66	215
PV	68	179	283	710
EU	3603	11980	18122	67424
FRANKR	631	1866	2384	10959
NIEDL	549	2010	2482	7847
ITAL	499	1969	3789	15564
G BRIT	200	969	1117	5513
IRLAND	10	116	59	495
DAENM	151	468	702	1874
PORTUG	25	106	81	478
SPAN	254	954	1086	4119
SCHWED	248	912	1228	6235

Wichtigste Ursprungs- und Bestimmungs-Laender	APRIL 1999 dt = 100kg	APRIL 1999 1000 DM	JAN./APR. 1999 dt = 100kg	JAN./APR. 1999 1000 DM
FINNL	171	529	595	2199
OESTER	608	1253	3658	8605
BELGI	250	787	870	3107
LUXEMB		3	36	313
NORWEG	102	136	314	894
LIECHT	13	130	50	491
SCHWZ	808	3824	2946	12650
TUERK	61	172	397	803
POLEN	28	210	248	1027
TSCHE	264	1136	937	3997
SLOWAK	26	172	75	376
UNGARN	313	386	703	1270
RUMAEN	22	47	413	370
RUSSLD	1	8	12	128
SLOWEN	12	90	75	335
AEGYPT	14	37	33	135
NIGERI	8	26	178	338
S AFR	37	154	99	492
USA	705	2649	2569	10897
KANADA	109	439	504	2015
MEXIKO	123	450	385	1346
KOLUMB	47	150	47	154
BRASIL	23	315	124	724
ARGENT	4	22	25	115
ZYPERN	2	4	126	120
ISRAEL	28	134	90	556
SAUDIA	86	179	104	254
A EMIR	11	100	93	186
INDIEN	4	77	45	206
INDONE	6	43	33	107
SINGAP	11	108	326	477
CHINA	113	125	384	559
SKOREA	80	352	199	713
JAPAN	115	488	1003	2851
TAIWAN	220	608	677	2086
HONGK	10	64	102	388
AUSTRL	80	314	150	697
N ERM	15	64	50	232
8485 90 80				
AND TEILE V MASCH APP GER A AND STOFF				
EINF	20615*	27057*	70506*	98082*
EV		44	44	211
LV	73	67	257	294
PV	12	80	133	248
AUS LG	282	595	559	2179
EU	6624	16854	26262	57447
FRANKR	3955	4624	17981	31713
NIEDL	62	319	472	2468
ITAL	1187	3398	2776	8573
G BRIT	278	1770	1429	3047
IRLAND	1	29	32	189
DAENM	480	4820	526	5079
PORTUG	11	226	336	835
SPAN	408	907	1437	2655
SCHWED	26	140	58	363
OESTER	85	238	565	1063
BELGI	126	249	635	1251
LUXEMB	3	126	6	173
NORWEG	63	103	142	356
SCHWZ	6139	2833	13947	12522
TUERK	48	44	415	332
POLEN	1588	339	5371	1580
TSCHE	3682	1963	12063	6023
SLOWAK	65	50	449	258
UNGARN	755	562	2893	1696
RUMAEN	186	99	640	309
SLOWEN	133	109	2095	600
KROAT		5	445	199
USA	548	2202	2403	9333
KANADA	10	61	48	196
BRASIL	39	17	106	218
MALAYS		13	3	74
CHINA	128	125	1088	987
SKOREA	57	115	106	286
JAPAN	232	666	639	2915
TAIWAN	141	500	483	1427
N ERM	106	275	491	696
AUSF	43671*	155801*	152762*	548923*
PV	19	82	50	445
EU	13288	27800	44404	77914
FRANKR	2059	3643	6468	13358
NIEDL	1334	3376	4825	9919
ITAL	1112	5635	2423	10905
G BRIT	1403	2307	3492	7223
IRLAND	8	68	36	302
DAENM	612	945	4587	3166
GRIECH	103	258	142	414
PORTUG	89	283	268	767
SPAN	635	3009	2938	6434
SCHWED	1530	2768	6370	10727
FINNL	236	644	422	1280
OESTER	2124	2600	6153	7346
BELGI	1830	1742	5046	5504
LUXEMB	213	512	234	569
CEUTA	2	14	28	143
ISLAND	45	272	201	1140
NORWEG	697	3968	2937	15885
LIECHT	52	230	137	706
SCHWZ	6007	26464	22288	99028
MALTA	58	258	221	918
TUERK	1606	2675	3021	9403
ESTLD	57	304	226	981
LETTLD	102	565	360	1911
LITAU	311	957	713	2639
POLEN	1786	8786	6520	32151
TSCHE	1841	8071	7495	30783
SLOWAK	329	1532	1228	5642
UNGARN	1624	4745	4414	16410
RUMAEN	275	1273	1061	4962
BULGAR	132	729	500	2560
UKRAIN	155	647	421	1813
W RUSS	50	233	163	769
MOLDAU	16	55	54	231
RUSSLD	477	1935	1583	6378
GEORG	7	24	25	103
KASACH	21	92	86	385
SLOWEN	451	2013	1674	7479
KROAT	242	1157	925	4133
B HERZ	56	308	242	1345
BR JUG	19	84	205	979
MAZED	23	116	89	464
MAROKK	71	368	307	1261
ALGER	30	116	105	409
TUNES	74	392	402	1767
LIBYEN	23	150	94	526
AEGYPT	174	871	710	3077
ELFBK	9	66	58	281
GHANA	23	158	113	622
NIGERI	45	266	210	1063
KAMERU	5	37	30	180
AETHIO	8	46	37	194
KENIA	17	95	75	406
MAURIT	14	71	48	225
SIMBAB	15	62	54	226
S AFR	399	1899	1679	7742
USA	3864	17326	16272	69793
KANADA	346	2155	1383	7403
MEXIKO	252	1297	891	4505
GUATEM	8	47	70	294
EL SAL	128	117	156	225
COSTA	14	75	58	236
TRINID	10	75	42	211
KOLUMB	39	220	164	812
VENEZU	210	989	530	2366
ECUAD	39	143	78	316
PERU	48	184	153	711
BRASIL	329	1720	1435	6625
CHILE	80	390	349	1701
BOLIV	5	28	29	140
URUGU	16	74	58	305
ARGENT	102	600	457	2497
ZYPERN	51	218	197	950
LIBAN	49	252	204	870
SYRIEN	31	135	95	508
IRAN	46	279	214	1090
ISRAEL	662	2296	2913	9547
JORDAN	57	305	173	878
SAUDIA	207	1305	771	3831
KUWAIT	42	248	175	849
BAHRAI	23	115	109	504
KATAR	17	111	62	343
A EMIR	155	822	718	3263
OMAN	32	151	158	543
PAKIST	24	124	108	554
INDIEN	371	1608	1364	6489
BANGLA	9	36	39	166
SRILAN	21	97	114	531
THAIL	156	762	636	2945
VIETN	14	66	83	422
INDONE	93	446	296	1444
MALAYS	651	2075	1083	4031
SINGAP	540	2499	1851	8535
PHILIP	524	2255	1323	4089
CHINA	268	1579	1120	5557
SKOREA	318	1720	1090	5678
JAPAN	794	3215	2903	12555
TAIWAN	994	2145	2441	7004
HONGK	343	1375	1389	5453
AUSTRL	676	2200	2013	7835
NEUSEE	52	337	274	1436
SCHIFF	13	64	90	393
N ERM	104	497	524	2587
KAPITEL 85				
ELEKTRISCHE MASCHINEN, APPARATE, GERAETE UND ANDERE ELEKROTECHNISCHE WAREN, TEILE DAVON; TONAUFNAHME- ODER TONWIEDERGABEGERAETE, BILD- UND TONAUFZEICHNUNGS- ODER -WIEDERGABEGERAETE, FUER DAS FERNSEHEN, TEILE UND ZUBEHOER FUER DIESE GERAETE				
8501 10 10				
SYNCHRONMOTOREN LEISTUNG < 18 WATT				
	STUECK		STUECK	
EINF	131605*	1908*	527751*	7452*
GEW DT	326		1181	
EV	5	8	210	40
LV			169	11
PV	14000	12	205701	583
AUS LG	53	7	1399	223
EU	4740	115	21548	1160
FRANKR	3188	21	13524	190
NIEDL	375	29	2282	262
ITAL	85	15	1556	256
SPAN	535	25	2219	200
OESTER	45	4	594	90
BELGI	13	2	317	55
SCHWZ	13759	1063	61203	2962
USA	1837	282	5100	1016
MALAYS			78249	674
CHINA	52115	151	255423	895
JAPAN	2229	92	6087	346
TAIWAN	29210	130	38754	185
AUSF	325052*	4634*	1618033*	23384*
GEW DT	452		2636	
EV			96	6
LV	63	17	70	123
PV			13742	67
EU	28511	1614	682146	13285
FRANKR	1585	174	206836	2297
NIEDL	3199	252	32888	3649
ITAL	12985	465	144678	2222
G BRIT	3766	264	74705	1639
DAENM	365	22	4240	190
SPAN	3075	160	83291	1159
SCHWED	754	80	122870	1379
OESTER	1453	131	9647	531
SCHWZ	127916	1059	375528	2998
POLEN	16084	75	49651	209
TSCHE	61560	483	170866	1270
UNGARN	560	11	9758	94
RUSSLD	396	4	8137	131
SLOWEN	18192	152	32890	277
S AFR	1283	15	6875	139
USA	37352	627	167532	2576
KANADA	8053	64	14039	138
ISRAEL	1984	54	7229	198
CHINA	5767	74	9116	163
JAPAN	1666	93	4649	268
TAIWAN	1784	67	4478	169
HONGK	2057	38	11235	515
AUSTRL	1330	36	12766	164
8501 10 91				
ALLSTROM-(UNIVERSAL-)MOTOR <37,5 W				
	STUECK		STUECK	
EINF	30661*	780*	223363*	4178*
GEW DT	396		1294	
EV			1	2
AUS LG	3	1	18	12
EU	10666	150	31030	537
NIEDL	10005	74	28672	203
ITAL	22	12	305	112
SCHWED	79	39	1182	157
SCHWZ	419	45	75712	1365
POLEN	423	108	428	111
USA	658	174	2502	478
THAIL			27345	182
CHINA	5143	5	21200	79
JAPAN	3899	80	21160	455
TAIWAN	6995	156	28623	710
AUSF	12675*	405*	38171*	1909*
GEW DT	58		292	
PV			22	3
EU	415	107	7188	787
NIEDL	120	9	1835	136
FINNL	85	18	475	247
SCHWZ	1501	60	5871	239
POLEN	6859	22	10386	109
USA	1426	52	4528	321
IRAK	150	60	420	99
8501 10 93				
WECHSELSTROMMOTOREN LEIST < 37,5W				
	STUECK		STUECK	
EINF	463453*	6468*	2202562*	28858*
GEW DT	2838		13597	
EV	60	187	77	258
LV	2	12	3	17
PV	2880	58	7370	148
AUS LG	2440	62	6011	195
EU	18998	403	69177	2047
FRANKR	5065	125	12097	392
ITAL	10898	112	33692	777
G BRIT	2505	79	10067	257
DAENM	161	49	936	215
OESTER	9	2	6183	115
BELGI	2	1	5044	112
SCHWZ	35950	2994	226002	13498
TSCHE	4880	100	60605	651
UNGARN	86251	846	449373	4293
SLOWEN	208676	1068	899444	4639
USA	10186	221	37250	980
KANADA	59	153	59	153
IRAN			5760	53
MALAYS	61961	231	271236	863
CHINA	31672	158	91139	570
JAPAN	2886	173	15769	691
TAIWAN	882	24	60652	165
AUSF	244877*	7639*	1454808*	25336*
GEW DT	2365		10575	
EV			4	30
LV	2	11	2	11
PV	26997	87	121463	497
EU	132111	4908	820539	13878
FRANKR	13898	636	50149	1589
NIEDL	4598	465	12833	1202
ITAL	31696	903	120011	2823
G BRIT	7559	305	73192	1189
IRLAND	30383	243	118631	988
DAENM	553	81	2435	266
PORTUG	11966	100	36296	296
SPAN	17091	355	369845	2274
SCHWED	1706	94	5840	255
FINNL	1282	77	1958	136
OESTER	8683	1487	18527	2463
BELGI	1518	127	2917	271
NORWEG	4088	33	11652	155
SCHWZ	19118	1047	71902	4058
POLEN	7254	52	33768	363
TSCHE	32411	427	139761	1481
UNGARN	1663	55	5598	132
W RUSS			12026	148
SLOWEN	954	18	30737	207

Wichtigste Ursprungs- und Bestimmungs-Laender	APRIL 1999 dt = 100kg	APRIL 1999 1000 DM	JAN./APR. 1999 dt = 100kg	JAN./APR. 1999 1000 DM
NIGERI	882	88	3774	146
S AFR	1126	15	13055	159
USA	9221	267	39287	1208
BRASIL	252	5	5365	60
CHILE	11040	100	21640	202
ISRAEL	5722	99	8697	151
PAKIST			10000	93
INDIEN			43581	423
THAIL	114	2	67983	617
SINGAP	756	15	5601	116
PHILIP	129	14	12137	144
CHINA	641	140	1415	161
AUSTRL	9173	108	66208	595
8501 10 99				
GLEICHSTROMMOTOREN LEISTUNG <37,5W				
	STUECK		STUECK	
EINF	8685531*	36123*	28487599*	134486*
GEW DT	7467		27099	
EV	1136	227	6126	934
LV	113	57	1016	532
PV	395688	2257	1490691	8492
AUS LG	10227	174	74021	1078
EU	281985	5382	2167913	29147
FRANKR	25433	714	91488	3029
NIEDL	83803	799	1306423	7897
ITAL	79235	1561	282466	5614
G BRIT	379	11	5252	360
SPAN	76155	1937	406598	10569
SCHWED	63	3	4642	109
BELGI	16853	334	67175	1476
SCHWZ	903195	6584	3337393	27062
POLEN	22384	107	103386	484
TSCHE	151785	1089	554561	4302
UNGARN	6987	174	77227	1008
SLOWEN	73548	418	276440	1501
KROAT	25000	54	25000	54
USA	75113	2475	267423	9179
KANADA	5	5	1446	93
MEXIKO	7094	46	20298	942
IRAN	10125	94	47735	405
ISRAEL	40	25	707	154
INDIEN	20000	53	93403	308
THAIL	217117	1235	509468	3566
VIETN	480069	439	1418034	1296
INDONE	139550	1019	396071	2629
MALAYS	556203	3154	2045064	11310
SINGAP	200228	329	572016	935
PHILIP			7340	126
CHINA	4207537	8076	14169572	25119
SKOREA	12278	228	39338	626
JAPAN	462996	3774	862040	10990
TAIWAN	34115	454	131779	1633
HONGK	798133	865	1363536	1538
AUSF	6872861*	80333*	26206536*	378959*
GEW DT	24059		116970	
EV	976	100	3075	325
LV	22	72	7553	233
PV	3071826	4215	8372552	12082
EU	2922147	57800	13908782	285338
FRANKR	798912	13143	3561482	65506
NIEDL	70932	2495	358412	11507
ITAL	230763	3530	993196	16460
G BRIT	541392	12308	2813811	60056
IRLAND	2710	201	9519	789
DAENM	20161	606	126244	3589
GRIECH	3843	54	9585	272
PORTUG	122295	1870	705679	11702
SPAN	895289	17766	4315762	86371
SCHWED	70461	2355	346557	12709
FINNL	100818	614	337254	2285
OESTER	16568	1015	113527	5506
BELGI	47397	1817	216628	8529
NORWEG	4237	59	15793	600
SCHWZ	108376	2700	517050	11770
TUERK	14349	367	63674	1299
POLEN	36221	231	123638	724
TSCHE	3002201	4199	8223950	13074
SLOWAK	56233	593	165152	1876
UNGARN	82872	935	334131	4197
SLOWEN	14570	166	148540	1485
S AFR	3681	71	45289	847
USA	268886	7916	1236504	35274
KANADA	3302	73	14077	307
MEXIKO	26864	1320	124364	4299
BRASIL	80247	752	339735	3244
ARGENT	8757	133	19146	300
IRAN	285	3	3095	56
ISRAEL	4119	332	53529	1902
A EMIR	437	7	5307	107
INDIEN	9212	27	19415	251
THAIL	1391	18	13894	166
MALAYS	28955	260	151694	973
SINGAP	23756	857	96623	3289
CHINA	96676	579	162712	1065
SKOREA	13909	123	75378	700
JAPAN	36736	429	212657	3406
HONGK	3497	47	38293	475
AUSTRL	6481	116	42480	1097
8501 20 10				
ALLSTROMMOTOR >735W-150KW ZIV LFZ				
	STUECK		STUECK	
EINF	14*	382*	39*	644*
EV	1	30	1	30
AUS LG	1	30	1	30
EU	5	122	8	217
G BRIT	4	113	5	191
USA	9	260	31	427
AUSF	*	*	*	*
8501 20 90				
AND ALLSTROM-(UNIV-)MOTOREN >37,5W				
	STUECK		STUECK	
EINF	210204*	6147*	1051274*	25771*
GEW DT	3423		14949	
EV			2636	53
LV	8240	259	25662	866
PV	1	6	1	6
AUS LG	39	13	146	48
EU	95455	2884	382116	10594
FRANKR	6582	466	25952	999
ITAL	88157	1985	328979	7973
G BRIT	300	351	23179	1011
SCHWED	200	15	1342	255
OESTER			1999	184
NORWEG			1452	59
LIECHT	724	53	1677	139
SCHWZ	1142	439	6386	2008
POLEN	20006	111	61540	542
TSCHE	3967	616	14911	2402
UNGARN	3	1	40913	763
RUMAEN	5	14	500	421
SLOWEN	21382	568	87362	2187
USA	22286	941	67633	3270
CHINA	37801	319	348844	2161
JAPAN	2314	128	10205	844
HONGK	4500	47	26381	304
AUSF	167413*	12448*	802867*	51595*
GEW DT	7480		34623	
EV	150	6	300	12
LV			50	30
PV			26129	702
EU	31893	2401	168661	9817
FRANKR	12945	746	87625	4344
NIEDL	246	73	974	245
ITAL	4499	339	22553	1371
G BRIT	2888	419	8854	875
DAENM	5254	96	14960	299
SPAN	660	133	1342	246
SCHWED	1710	145	13286	851
FINNL	808	39	13303	630
OESTER	237	83	871	310
BELGI	2586	304	4726	533
LIECHT	22717	4281	88267	15201
SCHWZ	2896	428	13972	2027
TUERK	54007	2394	294033	12520
POLEN	223	36	1026	181
TSCHE	1653	99	31374	1140
UNGARN	895	55	1683	123
SLOWEN	10916	510	60627	2776
AEGYPT	1031	10	24862	118
USA	27776	1260	86689	4388
IRAN	6343	129	6370	141
ISRAEL	3852	424	10390	1200
CHINA	1280	209	2728	449
SKOREA	114	6	971	88
AUSTRL	26	5	317	268
8501 31 10				
GLEICHSTRMOT>735W-750W USW ZIV LFZ				
	STUECK		STUECK	
EINF	2*	10*	10*	60*
PV	1	4	1	4
EU			3	10
AUSF	*	*	4*	78*
EU			4	78
BELGI			1	55
8501 31 90				
AND GLEICHSTRMOT -GENERATOR <750W				
	STUECK		STUECK	
EINF	8545771*	29668*	25563345*	116065*
GEW DT	9353		39499	
EV	3816	684	8217	2879
LV	16	120	1836	243
PV	20	148	84	419
AUS LG	196513	995	344206	1915
EU	65743	3928	401238	19333
FRANKR	23350	1206	72537	4102
NIEDL	11196	460	26514	1381
ITAL	16252	668	241074	9481
G BRIT	462	77	3743	473
SPAN	9923	941	44296	2180
SCHWED	693	309	1446	737
OESTER	672	82	6281	621
BELGI	2804	165	3877	322
SCHWZ	100467	3946	434008	14334
POLEN	15489	197	104349	1074
TSCHE	33310	596	134519	2542
UNGARN	58616	4234	406777	25522
SLOWEN	15124	137	96852	724
S AFR			1549	72
USA	8765	2442	59120	9616
KANADA	13911	579	65939	2396
MEXIKO	28872	268	49812	725
BRASIL	22462	524	49001	1025
THAIL	1077041	984	3728591	3596
INDONE			5000	65
CHINA	7039700	10792	19873541	31193
JAPAN	26889	865	77694	3399
TAIWAN	18850	121	52439	283
AUSF	2781285*	68244*	11469365*	272122*
GEW DT	21874		87942	
EV	58428	1156	58676	1275
LV	17	92	44	203
PV	5323	263	10989	790
EU	1493937	40359	5902124	158838
FRANKR	501824	9932	1958146	43863
NIEDL	44496	2901	149633	10351
ITAL	37322	2038	157475	8415
G BRIT	96071	4343	436020	17625
IRLAND	24188	79	145489	417
DAENM	121073	2372	288382	6699
GRIECH	948	152	3700	394
PORTUG	112459	2211	320028	6138
SPAN	253747	3975	1054691	17810
SCHWED	48142	2578	105865	6883
FINNL	4189	284	19657	1314
OESTER	41306	1661	207099	5419
BELGI	208255	7813	1055315	33432
NORWEG	3367	156	12189	793
SCHWZ	30456	1919	140579	9077
TUERK	17521	272	398194	2399
POLEN	38087	714	60475	1661
TSCHE	568516	6330	2561052	27259
SLOWAK	11848	435	41351	1538
UNGARN	110068	2667	341120	8386
RUSSLD	1068	93	2286	138
SLOWEN	5862	145	7729	223
KROAT	1723	49	4568	190
AEGYPT	393	11	2205	159
NIGERI	119	7	8324	217
S AFR	11439	423	27011	1186
USA	225574	8082	802010	27948
KANADA	67982	870	276981	3544
MEXIKO	54169	1040	314390	5668
COSTA	35	1	21526	380
BRASIL	11538	494	58217	2646
ARGENT	1468	58	6218	180
IRAN	433	12	6800	278
ISRAEL	3817	266	14529	972
SAUDIA	173	5	1800	131
A EMIR	805	53	3152	484
INDIEN	5989	175	27965	605
MALAYS	1580	62	8958	263
SINGAP	1508	75	7464	420
CHINA	24524	641	115560	2909
SKOREA	1253	43	9215	432
JAPAN	11463	608	42693	5432
TAIWAN	2146	316	11218	1639
HONGK	908	52	4867	416
AUSTRL	66017	1584	201848	4621
8501 32 10				
GLEICHSTRMOT USW >750W-75KW ZIV LF				
	STUECK		STUECK	
EINF	5*	62*	15*	129*
GEW DT	1		2	
EU	5	62	11	106
FRANKR	5	62	11	106
AUSF	*	*	4*	70*
SCHWZ			4	70
8501 32 91				
GLEICHSTRMOT -GENERATOR>750W-7,5KW				
	STUECK		STUECK	
EINF	38082*	7143*	94275*	22074*
GEW DT	3728		11681	
EV	13	17	41	117
LV			1	6
PV	1	4	6	24
AUS LG	45	156	107	396
EU	24754	2102	48085	5873
FRANKR	18344	924	32381	2221
NIEDL	206	54	659	251
ITAL	5464	368	11352	1100
G BRIT	664	828	1946	1808
DAENM	2	5	244	100
SPAN	61	91	1244	278
SCHWZ	313	306	1654	1117
POLEN	162	43	611	163
TSCHE	5655	2895	19993	8863
SLOWEN	5309	920	15421	2578
USA	680	685	4083	2317
JAPAN	49	134	255	403
TAIWAN	80	24	3181	497
AUSF	3711*	5064*	29702*	28157*
GEW DT	1242		8556	
EV			33	127
LV	2	81	25	600
PV	6	83	65	159
EU	2503	2943	23200	19450
FRANKR	1252	1062	5504	4548
NIEDL	160	257	1818	1837
ITAL	132	274	3444	3633
G BRIT	54	108	3190	2705
DAENM	123	91	602	471

Wichtigste Ursprungs- und Bestimmungs-Laender	APRIL 1999 dt = 100kg	APRIL 1999 1000 DM	JAN./APR. 1999 dt = 100kg	JAN./APR. 1999 1000 DM
PORTUG	24	35	169	194
SPAN	212	150	856	686
SCHWED	100	141	5733	2613
FINNL	111	284	403	914
OESTER	138	240	468	850
BELGI	181	274	983	935
NORWEG	383	176	1399	776
SCHWZ	127	315	614	1136
MALTA			1	63
POLEN	17	46	66	151
TSCHE	95	300	207	575
UNGARN	14	20	53	132
RUSSLD	1	3	19	81
KROAT	21	106	26	110
AEGYPT	1	1	600	98
USA	270	420	704	1641
VENEZU	5	8	30	117
BRASIL			33	114
SAUDIA	10	127	23	172
KUWAIT	2	81	689	174
A EMIR	4	5	7	80
CHINA	49	77	453	996
SKOREA	26	56	142	252
JAPAN	20	74	47	144
TAIWAN	22	32	48	432
HONGK	13	31	81	248
8501 32 99				
AND GLEICHSTRMOT -GENERAT>7,5-75KW				
	STUECK		STUECK	
EINF	5180*	4343*	16796*	14310*
GEW DT	3505		11507	
EV			4	33
LV	1	5	23	83
PV			2	8
AUS LG	2	29	4	69
EU	440	607	1115	1737
FRANKR	15	123	79	445
ITAL	414	436	947	1017
SCHWED	1	2	2	103
NORWEG	3	66	3	66
SCHWZ	37	172	259	508
POLEN	74	60	187	132
TSCHE	4580	3317	14694	11003
USA	23	83	243	597
TAIWAN			4	66
AUSF	551*	2355*	2846*	10616*
GEW DT	944		3709	
EV			6	106
PV			2	8
EU	294	1535	2061	6722
FRANKR	43	189	120	663
NIEDL	62	461	319	1282
ITAL	58	228	959	1904
G BRIT	57	235	313	943
IRLAND	9	107	9	107
DAENM	4	20	19	105
GRIECH	2	22	26	368
PORTUG	3	18	66	93
SCHWED	12	36	38	211
FINNL	1	3	37	201
OESTER	35	147	108	542
BELGI	5	64	30	238
NORWEG	61	66	165	201
SCHWZ	20	106	77	552
POLEN			20	153
TSCHE	24	79	40	149
UNGARN	6	49	23	153
RUMAEN			7	75
NIGERI			5	106
SIMBAB	20	68	20	68
USA	12	114	89	700
MEXIKO	2	11	7	74
TRINID			1	70
ECUAD			2	126
INDIEN	1	17	6	353
HONGK	17	89	50	245
8501 33 10				
GLEICHSTRMOT >75-150KW USW ZIV LFZ				
	STUECK		STUECK	
EINF	*	*	3*	7*
AUSF	*	*	*	*
8501 33 90				
AND GLEICHSTRMOT -GENERAT>75-375KW				
	STUECK		STUECK	
EINF	21*	362*	105*	1939*
GEW DT	243		1002	
EV			4	89
LV			7	193
EU	20	352	84	1367
FRANKR	9	124	35	556
ITAL	9	186	30	652
SCHWED			2	50
SCHWZ			2	87
POLEN			1	65
USA	1	10	15	292
JAPAN			1	112
AUSF	106*	2459*	413*	8412*
GEW DT	918		3512	

Wichtigste Ursprungs- und Bestimmungs-Laender	APRIL 1999 dt = 100kg	APRIL 1999 1000 DM	JAN./APR. 1999 dt = 100kg	JAN./APR. 1999 1000 DM
LV			1	35
PV			2	48
EU	77	956	310	4403
FRANKR	12	144	50	735
NIEDL	6	112	10	185
ITAL	25	303	148	1707
G BRIT	3	53	8	101
PORTUG	1	19	5	86
SPAN			6	117
SCHWED	2	24	14	244
OESTER	20	165	38	443
BELGI	6	103	25	699
ISLAND			1	56
NORWEG	2	47	6	113
SCHWZ	3	74	9	223
AEGYPT	3	233	3	233
NIGERI	1	87	2	126
USA	2	62	17	576
KANADA			7	467
BRASIL			4	234
CHILE	3	195	4	222
SYRIEN	1	49	4	265
IRAN			3	115
SAUDIA			1	57
INDIEN	12	692	12	692
CHINA			1	63
8501 34 10				
GLEICHSTROMGENERATOR>375KW ZIV LFZ				
	STUECK		STUECK	
EINF	*	*	*	*
AUSF	*	*	*	*
8501 34 50				
GLEICHSTROM-FAHRMOTOREN >375KW				
	STUECK		STUECK	
EINF	*	*	10*	354*
GEW DT			209	
EU			4	76
NIEDL			4	76
UKRAIN			6	278
AUSF	5*	375*	17*	938*
GEW DT	320		756	
LV			4	16
EU			2	97
OESTER			2	97
UNGARN	5	375	11	825
8501 34 91				
AND GLEICHSTRMOT -GENERA>375-750KW				
	STUECK		STUECK	
EINF	10*	1217*	20*	1730*
GEW DT	615		821	
EV	1	87	3	270
EU	5	584	12	854
FRANKR			2	56
ITAL	5	584	8	739
SCHWZ	4	546	5	606
USA			2	183
MEXIKO	1	87	1	87
AUSF	12*	598*	47*	3502*
GEW DT	309		1512	
PV	1	15	1	15
EU	6	156	23	1025
FRANKR			2	150
G BRIT			2	135
SCHWED			2	106
OESTER	2	75	7	299
BELGI	1	43	5	218
SCHWZ	1	15	5	798
POLEN			1	326
RUMAEN			7	425
KASACH	3	218	3	218
MAROKK			1	204
USA			2	110
INDONE	1	126	1	126
MALAYS	1	83	2	152
TAIWAN			1	69
8501 34 99				
AND GLEICHSTRMOT -GENERATOR >750KW				
	STUECK		STUECK	
EINF	2*	86*	6*	817*
GEW DT	42		284	
LV			1	133
EU	2	86	3	235
FRANKR	1	59	1	59
ITAL			1	149
NORWEG			1	291
SCHWZ			1	158
MEXIKO			1	133
AUSF	2*	2011*	13*	9147*

Wichtigste Ursprungs- und Bestimmungs-Laender	APRIL 1999 dt = 100kg	APRIL 1999 1000 DM	JAN./APR. 1999 dt = 100kg	JAN./APR. 1999 1000 DM
GEW DT	1735		6154	
LV			1	133
EU	1	11	4	1069
NIEDL			1	125
GRIECH			1	873
OESTER			1	60
SCHWZ			2	701
TSCHE			3	597
KANADA	1	2000	1	2000
MEXIKO			2	4333
VENEZU			1	447
8501 40 10				
EINPH-WECHSSTRMOT>735W-150KW ZIV L				
	STUECK		STUECK	
EINF	*	*	*	*
AUSF	*	*	*	*
8501 40 91				
AND EINPH-WECHSELSTRMOTOREN <750W				
	STUECK		STUECK	
EINF	517453*	21354*	2365680*	91583*
GEW DT	15964		81062	
EV			50	22
AUS LG	81	17	844	93
EU	182777	11109	986813	45724
FRANKR	67604	6927	244543	20868
NIEDL	1235	255	3030	782
ITAL	108836	3618	701731	22324
G BRIT	582	74	7738	418
SCHWED	10	2	2414	77
FINNL			2671	104
OESTER	3777	153	23113	963
LIECHT	6480	382	30961	1817
SCHWZ	10805	429	50644	1737
TUERK			684	131
POLEN	938	72	9207	521
TSCHE	25166	615	105208	2522
SLOWAK	161426	6553	737570	31356
UNGARN	35441	964	138911	3522
BULGAR	3560	125	16240	585
SLOWEN	8897	297	57592	739
USA	1132	219	3918	668
KANADA	6	6	1747	83
MEXIKO			7300	268
CHINA	64253	347	168109	1017
SKOREA	4000	22	25610	300
JAPAN	384	89	5497	467
AUSF	202014*	14532*	922801*	59450*
GEW DT	4958		21252	
PV			4779	135
EU	128058	9444	654855	40151
FRANKR	24305	1638	137622	7049
NIEDL	10958	1383	67279	8273
ITAL	34015	2304	113848	5879
G BRIT	10718	790	94489	5293
IRLAND	1120	270	7120	376
DAENM	975	138	8581	881
GRIECH	5552	96	17283	362
PORTUG	3121	467	20115	971
SPAN	6109	295	40659	1791
SCHWED	13099	534	61174	2629
FINNL	2433	87	19536	928
OESTER	12584	1220	45174	4137
BELGI	2997	215	21892	1574
NORWEG	1152	114	2816	337
SCHWZ	8079	763	45201	3965
TUERK	5211	377	13635	823
LITAU	1240	160	1271	163
POLEN	6238	689	14443	1591
TSCHE	5307	346	22757	1677
UNGARN	6225	235	13494	540
RUMAEN	198	24	743	97
UKRAIN	133	11	624	75
W RUSS	378	22	3608	513
RUSSLD	6523	259	10100	467
SLOWEN	512	33	1238	137
AEGYPT			13805	533
S AFR	4631	136	14914	455
USA	6944	722	32108	3255
KANADA	10184	402	23216	1060
KOLUMB			897	114
BRASIL	2608	116	6568	369
IRAN	351	61	1030	121
ISRAEL	1971	209	3268	325
A EMIR			709	69
THAIL	26	2	11311	234
MALAYS	60	30	1608	182
SINGAP	2077	55	3949	269
CHINA	21	28	1163	406
SKOREA	59	5	1064	82
JAPAN	156	13	1910	187
HONGK	39	11	5356	124
AUSTRL	782	62	6925	352
8501 40 99				
AND EINPH-WECHSELSTRMOTOREN >750W				
	STUECK		STUECK	
EINF	167528*	4997*	454778*	14770*
GEW DT	6206		15329	
LV			1	4

Wichtigste Ursprungs- und Bestimmungs-Laender	APRIL 1999 dt = 100kg	APRIL 1999 1000 DM	JAN./APR. 1999 dt = 100kg	JAN./APR. 1999 1000 DM
AUS LG			586	43
EU	58641	2099	172931	6183
FRANKR	13517	716	43049	2136
ITAL	44023	1318	121701	3270
SPAN	1000	58	1809	267
OESTER	68	5	6168	488
SCHWZ	196	82	1819	634
TSCHE	21698	403	73281	1243
UNGARN	10027	545	32894	1716
BULGAR	3021	128	4021	173
SLOWEN	68713	1385	148212	2923
MAZED	1764	51	4788	138
USA	2432	202	10479	1297
JAPAN	389	44	4018	272
TAIWAN	230	22	1548	112
AUSF	61865*	5743*	200096*	13955*
GEW DT	3096		7250	
EU	54658	4900	155023	10022
FRANKR	2505	519	11720	1296
NIEDL	1881	197	11975	990
ITAL	32352	2613	65076	3873
G BRIT	2375	217	11791	939
DAENM	2183	143	3736	280
GRIECH	110	52	561	76
PORTUG	1593	478	16622	761
SPAN	996	165	13073	549
SCHWED	788	109	2123	250
OESTER	559	77	3676	231
BELGI	9202	292	13668	655
NORWEG	152	31	3198	307
SCHWZ	3994	159	22412	1087
POLEN	607	63	2580	218
TSCHE	370	24	4688	167
UNGARN	517	194	3565	612
RUSSLD			986	131
NIGERI			185	73
USA	256	224	800	316
KANADA	106	22	1186	261
ISRAEL	387	28	1223	138
SAUDIA			98	126

8501 51 10

MEHRPH-WECHSSTRMOT>735-750W ZIV LF

	STUECK		STUECK	
EINF	*	*	3*	147*
USA			3	147
AUSF	*	*	*	*

8501 51 90

MEHRPH-WECHSELSTROMMOTOREN <750W

	STUECK		STUECK	
EINF	157193*	15937*	596882*	57512*
GEW DT	8150		30810	
EV	22	127	1342	583
LV	2	5	3	10
AUS LG	799	472	2405	1264
EU	124791	13423	418790	45797
FRANKR	27412	5250	107206	20565
NIEDL	353	50	1766	294
ITAL	37061	1874	159743	7969
G BRIT	533	360	2637	1193
DAENM	4179	964	22101	4179
SPAN	393	83	2736	507
SCHWED	43	17	1253	383
FINNL	60	23	177	88
OESTER	54565	4747	120799	10406
BELGI	185	52	236	119
SCHWZ	10262	394	17418	1315
TUERK	129	11	2179	292
POLEN	1030	76	5208	384
TSCHE	4198	305	30380	1372
UNGARN	1038	74	3019	220
RUMAEN			1187	70
SLOWEN	8309	292	48654	1639
USA	474	288	3885	1438
MEXIKO	3	1	4683	257
BRASIL	1493	147	4043	405
CHINA	5235	60	35770	908
JAPAN	2898	784	9910	3125
AUSF	82534*	27317*	393812*	97503*
GEW DT	8695		33393	
EV	3	8	41	92
LV			72	21
PV			17	92
EU	63763	18903	306634	65044
FRANKR	10541	2204	44271	7695
NIEDL	9421	2960	37584	10621
ITAL	10506	3811	66683	13472
G BRIT	8457	2429	28325	8004
DAENM	4973	742	18178	3017
GRIECH	242	86	4374	357
PORTUG	1912	1124	26311	2869
SPAN	3800	861	25491	3502
SCHWED	5962	1732	19995	5121
FINNL	2939	593	8918	1939
OESTER	3773	1610	15357	5320
BELGI	1110	670	10167	2846
LUXEMB	60	47	165	165
NORWEG	216	93	1407	871
SCHWZ	5605	2395	26913	8816
TUERK	157	90	1122	534
POLEN	1699	699	12643	2772
TSCHE	1354	501	4016	2132
SLOWAK	64	27	371	189
UNGARN	644	162	3295	893
RUMAEN	146	60	579	249
BULGAR	23	17	282	237
RUSSLD	50	22	357	212
SLOWEN	1416	138	3166	375
KROAT	49	18	368	166
ALGER	8	3	43	95
TUNES	252	223	498	395
LIBYEN	10	28	61	135
AEGYPT	31	18	529	215
AETHIO			35	68
S AFR	136	85	1448	504
USA	2525	1116	9683	4128
KANADA	619	528	1652	895
MEXIKO	112	52	307	170
KOLUMB	15	73	95	107
BRASIL	121	66	588	419
CHILE	26	10	318	139
LIBAN			604	150
IRAN	19	15	330	325
ISRAEL	172	100	622	362
SAUDIA	284	107	516	213
JEMEN			57	96
INDIEN	104	83	596	343
THAIL	234	72	453	164
MALAYS	20	26	410	115
SINGAP	168	59	596	353
CHINA	239	368	1059	828
SKOREA	387	197	2565	996
JAPAN	339	131	1127	655
TAIWAN	52	61	559	455
HONGK	397	187	1121	541
AUSTRL	436	261	3337	944

8501 52 10

MEHRPH-WECHSSTRMOT>750W-75KW ZIV L

	STUECK		STUECK	
EINF	*	*	*	*
AUSF	2*	13*	3*	19*
EU	2	13	3	19

8501 52 91

AND MEHRPH-WECHSSTRMOT >750W-7,5KW

	STUECK		STUECK	
EINF	112307*	22122*	406679*	89770*
GEW DT	30167		99435	
EV	218	457	594	1018
LV	1	7	37	241
PV			1	4
AUS LG	700	536	3314	2422
EU	46831	10274	192988	50237
FRANKR	12592	4251	63255	19926
NIEDL	418	410	3012	1918
ITAL	20456	1971	70819	10367
G BRIT	1329	677	5110	2787
DAENM	5147	1487	29139	9074
SPAN	615	409	3134	1462
SCHWED	1319	528	4823	1808
FINNL	173	210	751	858
OESTER	4763	268	12884	1902
NORWEG	28	11	985	325
SCHWZ	450	749	2146	2302
TUERK	3940	633	12587	1967
POLEN	272	44	5645	700
TSCHE	44122	5610	141084	18580
UNGARN	1679	176	3490	403
RUMAEN	2352	328	6468	916
BULGAR	2939	292	5383	534
RUSSLD	120	8	686	102
SLOWEN	1000	146	4867	467
KROAT	1529	162	3361	381
USA	1075	1024	3270	3868
BRASIL	673	108	1976	299
INDIEN	1235	337	4093	1042
CHINA	2034	526	9774	1732
JAPAN	1445	1582	5670	5634
AUSF	102266*	58690*	375444*	191515*
GEW DT	27757		97862	
EV	27	54	117	387
LV			3	21
PV	214	221	826	991
EU	84585	43947	297397	129692
FRANKR	15319	7753	45562	20722
NIEDL	6608	3631	27675	12636
ITAL	20773	11730	88112	32365
G BRIT	5973	3181	18892	9481
IRLAND	161	106	581	228
DAENM	3344	1568	11335	5019
GRIECH	444	262	1557	806
PORTUG	2878	1169	4080	1847
SPAN	11328	3813	38096	11574
SCHWED	5209	3410	17555	10353
FINNL	2805	1046	9182	4104
OESTER	6343	4403	18802	12854
BELGI	3356	1843	15770	7508
LUXEMB	44	32	198	195
NORWEG	564	333	3441	1593
SCHWZ	5261	4068	21531	16260
TUERK	497	256	1318	1140
LITAU	185	59	200	110
POLEN	843	925	3946	3635
TSCHE	1429	1194	4650	4505
SLOWAK	79	66	796	407
UNGARN	939	525	3124	1895
RUMAEN	490	171	545	271
BULGAR	5	4	92	133
RUSSLD	88	90	562	755
SLOWEN	51	69	323	334
KROAT	78	60	169	234
MAROKK	52	217	114	257
TUNES	31	77	159	138
AEGYPT	34	98	875	505
S AFR	253	228	3414	1290
USA	3116	2591	10362	9263
KANADA	329	148	1159	631
MEXIKO	80	88	351	484
KOLUMB	41	31	240	148
BRASIL	77	103	787	812
CHILE	71	53	726	341
ARGENT	25	19	140	189
SYRIEN			229	106
IRAN	28	42	1216	650
ISRAEL	102	69	463	355
SAUDIA	69	85	450	383
A EMIR	293	116	1474	691
PAKIST	5	12	56	122
INDIEN	149	255	2080	1353
THAIL	47	29	309	242
MALAYS	35	27	259	164
SINGAP	256	157	1174	721
PHILIP	14	11	67	98
CHINA	482	866	1905	3042
SKOREA	171	288	1006	1435
JAPAN	165	134	1127	951
TAIWAN	169	201	992	1245
HONGK	220	123	1221	1078
AUSTRL	422	475	3091	2215

8501 52 93

AND MEHRPH-WECHSELSTRMOT >7,5-37KW

	STUECK		STUECK	
EINF	8991*	12683*	34542*	40822*
GEW DT	16649		55770	
EV			1	66
LV			9	56
PV			2	12
AUS LG	83	277	242	783
EU	3671	5198	15695	19295
FRANKR	391	580	1561	1987
NIEDL	341	352	1800	1478
ITAL	87	422	631	1091
G BRIT	258	364	1278	1324
DAENM	190	254	683	747
SPAN	114	117	675	711
SCHWED	1955	2202	7924	8882
FINNL	237	745	911	2635
OESTER	54	115	172	329
SCHWZ	38	94	106	198
TUERK	228	165	1202	806
POLEN	26	21	445	237
TSCHE	3504	4689	12296	14035
RUMAEN	124	54	539	231
SLOWEN	501	1290	1145	2804
KROAT			70	88
USA	195	486	340	956
BRASIL	183	114	568	312
CHINA	430	325	1560	1003
JAPAN	35	180	230	652
AUSF	24449*	33022*	75829*	107805*
GEW DT	24467		85422	
EV	4	39	7	65
LV			1	14
PV			2	11
EU	20482	25859	58100	75221
FRANKR	1671	2688	5870	9729
NIEDL	1279	1754	2959	4885
ITAL	6452	7435	15543	18933
G BRIT	1205	2232	3327	5764
IRLAND	33	48	152	196
DAENM	655	1115	1963	2830
GRIECH	311	500	697	1193
PORTUG	224	309	417	601
SPAN	1671	2105	4752	6573
SCHWED	519	1209	1314	2850
FINNL	591	792	1903	3094
OESTER	1026	1972	3720	6372
BELGI	4838	3680	15466	12096
LUXEMB	7	20	17	105
NORWEG	116	222	816	1119
SCHWZ	1314	1827	4259	6394
TUERK	89	134	365	705
POLEN	84	226	546	1323
TSCHE	116	319	894	2730
SLOWAK	13	18	58	219
UNGARN	54	146	183	442
RUMAEN	70	53	93	139
UKRAIN			6	56
RUSSLD	8	23	134	437
LIBYEN	23	64	43	132
AEGYPT	13	44	125	245
S AFR	44	20	506	487
USA	488	1423	2048	5642
KANADA	13	52	107	413
MEXIKO	108	146	367	505
KOLUMB	11	59	89	140
BRASIL	27	98	372	958
CHILE	5	20	208	316
ARGENT	10	31	65	166
SYRIEN			113	175
IRAN	11	28	178	206
ISRAEL	70	87	198	244
JORDAN	11	37	37	119
SAUDIA	125	219	557	812
A EMIR	404	346	2311	1901
JEMEN	110	73	298	378
INDIEN	9	18	111	353
THAIL	8	14	118	167
INDONE	7	20	49	139
SINGAP	38	81	114	262
CHINA	122	294	349	947

Wichtigste Ursprungs- und Bestimmungs-Laender	APRIL 1999 dt = 100kg	APRIL 1999 1000 DM	JAN./APR. 1999 dt = 100kg	JAN./APR. 1999 1000 DM
SKOREA	73	307	402	1186
JAPAN	84	71	267	390
TAIWAN	39	79	199	423
HONGK	142	250	356	648
AUSTRL	16	35	149	293
8501 52 99				
AND MEHRPH-WECHSELSTRMOT >37-75KW				
	STUECK		STUECK	
EINF	1610*	5382*	5735*	18108*
GEW DT	7250		24630	
EV			5	98
LV			7	29
AUS LG	66	166	149	359
EU	862	2861	2925	9695
FRANKR	82	199	333	808
NIEDL	2	5	109	299
ITAL	2	7	93	228
G BRIT	110	359	177	571
DAENM			40	109
SPAN	12	30	84	209
SCHWED	359	864	1054	2502
FINNL	278	1306	990	4656
OESTER	16	87	43	297
SCHWZ	6	293	50	674
TSCHE	604	1861	2032	6472
USA	77	237	188	635
BRASIL	23	59	79	173
CHINA	7	11	108	170
AUSF	1927*	7724*	7305*	27172*
GEW DT	7172		27270	
EV	2	15	7	85
LV	1	20	2	33
EU	1646	6056	6051	20245
FRANKR	243	790	959	3035
NIEDL	123	367	473	1615
ITAL	279	978	1049	3829
G BRIT	121	543	394	1500
IRLAND	3	13	8	106
DAENM	224	1012	676	1872
GRIECH	86	303	145	574
PORTUG	31	93	67	227
SPAN	143	530	415	1501
SCHWED	83	309	387	1147
FINNL	95	298	262	891
OESTER	72	281	375	1305
BELGI	143	539	841	2643
SCHWZ	52	231	254	1106
TUERK	2	14	38	147
POLEN	6	74	69	454
TSCHE	4	33	24	139
AEGYPT	16	51	80	687
S AFR	11	18	22	84
USA	35	273	88	695
KANADA	7	45	38	212
MEXIKO	2	6	14	71
CHILE			90	426
SYRIEN	20	13	62	185
IRAN	10	60	52	185
ISRAEL	1	64	19	160
SAUDIA	44	175	53	281
THAIL			44	173
SINGAP			13	144
CHINA	34	352	47	448
SKOREA			11	111
HONGK	5	8	38	158
8501 53 10				
MEHRPH-WECHSSTRMOT>75-150KW ZIV LF				
	STUECK		STUECK	
EINF	*	*	*	*
AUSF	*	*	*	*
8501 53 50				
MEHRPH-WECHSSTRFAHRMOT>75KW ZIV LF				
	STUECK		STUECK	
EINF	133*	4858*	374*	16470*
GEW DT	965		4122	
EU	117	4571	358	16183
OESTER	117	4571	358	16183
TSCHE	16	287	16	287
AUSF	108*	4821*	298*	12502*
GEW DT	1317		2957	
LV			6	52
EU	53	2001	219	8691
G BRIT	6	180	6	180
PORTUG			1	105
SPAN	28	1400	140	6672
SCHWED			4	90
OESTER	16	389	65	1612
S AFR			6	52
USA	49	2395	61	2909
AUSTRL	6	425	12	850

Wichtigste Ursprungs- und Bestimmungs-Laender	APRIL 1999 dt = 100kg	APRIL 1999 1000 DM	JAN./APR. 1999 dt = 100kg	JAN./APR. 1999 1000 DM
8501 53 92				
AND MEHRPH-WECHSELSTRMOT >75-375KW				
	STUECK		STUECK	
EINF	1004*	7997*	4340*	32544*
GEW DT	8008		35647	
EV	1	34	1	34
LV			4	80
AUS LG	5	29	10	59
EU	678	6456	2507	23139
FRANKR	45	427	192	1637
NIEDL	11	26	42	213
ITAL	2	29	16	736
G BRIT	19	175	63	891
SPAN	3	20	24	126
SCHWED	6	42	19	120
FINNL	553	4748	2078	17811
OESTER	38	980	63	1637
NORWEG			3	63
SCHWZ	2	23	30	177
TSCHE	283	1126	1573	7247
KROAT	2	9	28	195
USA	23	336	72	944
BRASIL	3	15	61	285
JAPAN			2	103
TAIWAN			6	96
AUSF	1208*	11897*	5234*	50731*
GEW DT	11834		50111	
LV	1	48	2	71
EU	989	8708	4423	38478
FRANKR	128	883	664	5100
NIEDL	91	911	459	5068
ITAL	191	1098	923	5482
G BRIT	81	1087	285	3567
IRLAND	9	151	29	275
DAENM	33	318	331	3027
GRIECH	17	199	42	390
SPAN	85	769	267	2788
SCHWED	70	687	203	1744
FINNL	43	340	120	959
OESTER	59	719	368	3554
BELGI	174	1472	712	6288
LUXEMB	2	34	10	160
NORWEG	8	106	30	478
SCHWZ	44	374	133	1235
TUERK	8	29	62	919
LITAU			3	240
POLEN	16	264	49	890
TSCHE	5	104	36	497
UNGARN	3	52	17	193
RUMAEN	12	184	15	360
UKRAIN			2	75
RUSSLD	1	20	11	496
KASACH	5	114	5	114
SLOWEN			5	109
TUNES	3	54	5	83
LIBYEN	1	16	2	82
AEGYPT	18	371	28	729
S AFR	2	6	10	262
USA	8	149	65	1050
KANADA	11	117	22	377
KOLUMB	1	57	3	67
VENEZU	5	85	12	192
PERU	2	117	3	146
BRASIL	1	7	12	349
CHILE	1	7	18	131
ARGENT	2	9	40	313
IRAN			73	207
ISRAEL			9	99
JORDAN			6	75
PAKIST	4	106	4	106
INDIEN	3	118	7	530
THAIL	3	70	4	79
MALAYS			6	253
SINGAP	2	68	4	87
PHILIP			6	310
CHINA	2	73	5	123
SKOREA	7	108	11	255
HONGK	28	232	36	296
8501 53 94				
AND MEHRPH-WECHSSTRMOT >375-750KW				
	STUECK		STUECK	
EINF	29*	1052*	126*	4580*
GEW DT	707		3178	
LV	4	328	5	350
EU	23	643	99	3545
FRANKR			1	55
NIEDL			4	66
ITAL			2	84
G BRIT			7	624
SPAN			1	60
SCHWED			2	139
FINNL	13	328	68	1989
OESTER	10	315	13	495
SCHWZ			4	102
TUERK	1	88	1	88
TSCHE	2	81	8	301
UNGARN			1	50
KROAT	1	157	5	274
AUSF	112*	4318*	460*	18087*
GEW DT	3360		13580	
LV	1	40	5	488
EU	75	2657	355	12624
FRANKR	10	390	46	1356
NIEDL	3	81	15	495

Wichtigste Ursprungs- und Bestimmungs-Laender	APRIL 1999 dt = 100kg	APRIL 1999 1000 DM	JAN./APR. 1999 dt = 100kg	JAN./APR. 1999 1000 DM
ITAL	1	31	17	789
G BRIT	6	288	41	2006
IRLAND			2	167
DAENM	6	219	26	955
GRIECH	2	115	6	194
PORTUG			4	104
SPAN	24	991	75	2828
SCHWED	1	39	15	553
FINNL			18	400
OESTER			23	884
BELGI	21	481	56	1871
NORWEG			5	206
TUERK	1	134	7	358
POLEN			3	196
TSCHE	4	128	4	128
UNGARN			3	104
MAROKK			1	62
GABUN			2	322
SAMBIA			1	154
S AFR			8	211
USA	5	334	11	771
KANADA			1	73
VENEZU	6	273	12	835
CHILE			6	226
URUGU			1	106
SYRIEN			1	53
SAUDIA	2	19	3	100
PAKIST			1	66
INDIEN	4	85	4	85
THAIL	3	170	4	196
INDONE			3	185
MALAYS			2	67
SINGAP	1	113	1	113
CHINA	4	76	6	221
JAPAN	2	121	2	121
HONGK			1	59
AUSTRL	2	83	2	83
NEUSEE	1	39	3	122
8501 53 99				
AND MEHRPH-WECHSELSTROMMOT >750KW				
	STUECK		STUECK	
EINF	28*	4873*	95*	11824*
GEW DT	2668		6901	
EV	2	390	2	390
LV	4	348	4	348
EU	2	207	43	3955
FRANKR	1	141	9	920
ITAL			6	588
G BRIT	1	66	4	207
SCHWED			2	58
FINNL			13	1614
OESTER			9	568
NORWEG	1	235	2	273
SCHWZ	12	2976	34	5873
UNGARN			2	206
RUMAEN	1	155	1	155
USA	8	952	8	952
ECUAD	4	348	4	348
SKOREA			1	62
AUSF	67*	13833*	259*	49688*
GEW DT	6539		24857	
LV	2	422	2	422
EU	23	3274	110	11780
FRANKR	1	702	5	1016
NIEDL			21	1983
ITAL	6	548	17	1365
G BRIT	5	756	13	1824
IRLAND	1	76	1	76
DAENM			7	1183
SPAN	9	986	13	1426
SCHWED	1	206	15	1644
FINNL			3	220
OESTER			2	236
BELGI			13	807
NORWEG	5	310	14	1210
SCHWZ	1	393	3	638
TUERK	10	3817	28	8521
POLEN			8	1634
TSCHE	1	74	1	74
UNGARN			3	429
RUSSLD			2	1144
KROAT			1	93
MAROKK			4	276
AEGYPT			8	1529
USA	10	3320	18	4745
KOLUMB	1	62	1	62
VENEZU	14	2447	22	4899
PERU			1	483
BRASIL			2	93
CHILE			6	909
ISRAEL			1	172
INDIEN			2	450
THAIL			1	240
INDONE			2	124
MALAYS	2	136	2	136
SINGAP			4	334
CHINA			11	3644
SKOREA			4	6069
8501 61 10				
WECHSELSTRGENERATOR <75KVA ZIV LFZ				
	STUECK		STUECK	
EINF	5*	336*	14*	1411*
GEW DT	2		3	
EV			1	39
AUS LG			3	147

Wichtigste Ursprungs- und Bestimmungs-Laender	APRIL 1999 dt = 100kg	APRIL 1999 1000 DM	JAN./APR. 1999 dt = 100kg	JAN./APR. 1999 1000 DM
EU	1	203	2	279
FRANKR	1	203	2	279
SCHWZ			2	173
USA	4	133	10	959
AUSF	*	*	4*	326*
GEW DT			1	
EU			3	324
FRANKR			3	324
8501 61 91				
AND WECHSELSTRGENERATOREN <7,5KVA				
	STUECK		STUECK	
EINF	1291*	655*	8540*	2584*
GEW DT	279		1294	
LV			12	150
PV			1	10
AUS LG	2	3	4	6
EU	125	57	2625	924
FRANKR	110	38	563	265
ITAL	3	3	1928	362
G BRIT	7	10	54	191
SCHWZ	225	242	1089	437
RUMAEN	716	62	4351	311
USA	103	185	262	618
CHINA			2	93
TAIWAN	9	62	24	66
AUSF	306*	997*	1684*	3332*
GEW DT	117		358	
LV	1	93	1	93
EU	113	685	865	2443
FRANKR	18	46	101	313
NIEDL	5	59	353	720
ITAL	3	9	78	83
G BRIT	18	14	86	124
PORTUG			7	97
SCHWED	27	424	55	712
OESTER	21	48	101	168
USA	54	132	124	237
CHINA	1	88	2	97
8501 61 99				
AND WECHSELSTRGENERATOR >7,5-75KVA				
	STUECK		STUECK	
EINF	244*	651*	971*	2134*
GEW DT	352		1720	
LV			6	47
EU	207	285	826	1331
FRANKR	123	142	231	505
ITAL	65	91	501	613
G BRIT	19	52	86	200
SCHWZ	2	12	11	145
KROAT	4	19	71	136
USA	4	293	12	371
AUSF	466*	1967*	1613*	8033*
GEW DT	2125		7120	
LV			1	39
EU	453	1907	1497	6399
FRANKR			17	117
ITAL			11	104
G BRIT	412	1695	1317	5404
SCHWED	14	120	33	467
SCHWZ	2	24	13	140
AEGYPT			8	134
USA			3	67
INDIEN			60	1106
8501 62 10				
WECHSELSTRGENERAT>75-375KVA ZIV LF				
	STUECK		STUECK	
EINF	*	*	2*	846*
GEW DT			2	
USA			2	846
AUSF	*	*	*	*
8501 62 90				
AND WECHSELSTRGENERATOR >75-375KVA				
	STUECK		STUECK	
EINF	84*	615*	542*	3781*
GEW DT	647		4214	
EV			1	42
AUS LG	1	10	1	10
EU	61	444	397	2277
FRANKR	22	291	96	856
ITAL	15	54	184	687
G BRIT	24	99	116	700
SCHWZ			7	282
TSCHE	22	161	114	1085
AUSF	174*	1122*	565*	3981*
GEW DT	1356		4598	
EU	171	1105	525	3324
G BRIT	125	777	401	2436
DAENM	34	246	76	595
OESTER	10	73	26	187
USA			2	120
IRAN			32	490
8501 63 10				
WECHSSTRGENERAT>375-750KVA ZIV LFZ				
	STUECK		STUECK	
EINF	*	*	*	*
AUSF	*	*	*	*
8501 63 90				
AND WECHSELSTRGENERATOR>375-750KVA				
	STUECK		STUECK	
EINF	121*	1321*	427*	4611*
GEW DT	1872		6607	
LV			1	35
EU	31	420	145	1599
FRANKR	14	182	60	758
ITAL			44	379
G BRIT	17	238	41	562
TSCHE	90	901	280	2869
AUSF	34*	711*	172*	5660*
GEW DT	730		4449	
LV			2	71
EU	17	230	118	3974
NIEDL	2	40	11	401
DAENM	11	132	93	3363
OESTER	3	48	8	118
SCHWZ			9	365
POLEN	5	206	16	626
GHANA			2	110
NIGERI			6	103
SKOREA	6	161	6	161
JAPAN			1	82
8501 64 00				
WECHSELSTROMGENERATOREN > 750KVA				
	STUECK		STUECK	
EINF	35*	1763*	160*	7882*
GEW DT	1828		7156	
LV			2	1354
EU	35	1763	144	6360
FRANKR	15	1293	43	3047
ITAL			10	238
G BRIT	20	470	89	2502
FINNL			2	573
TSCHE			12	114
SLOWAK			1	1169
KAMERU			1	185
AUSF	45*	8038*	197*	26781*
GEW DT	5435		18090	
LV	1	1169	3	1628
EU	29	911	133	10263
FRANKR			2	322
NIEDL			18	1167
ITAL			6	279
DAENM	2	72	23	2390
PORTUG			1	1830
SPAN	1	90	6	1330
FINNL			1	106
OESTER	24	708	74	2798
NORWEG	4	625	14	2253
SCHWZ			3	310
TUERK	4	561	4	561
LITAU			1	71
TSCHE			1	64
SLOWAK	1	1169	3	1213
AEGYPT			3	539
ELFBK	1	2400	1	2400
GHANA			1	75
USA			1	84
KANADA			2	171
KOLUMB	1	111	1	111
SAUDIA			4	2485
A EMIR	1	363	1	363
INDIEN	2	426	5	1681
SINGAP			3	407
PHILIP			2	610
CHINA			2	129
SKOREA	1	263	7	1694
AUSTRL	1	1209	1	1209
8502 11 10				
STROMAGGR M DIESMOT <75KVA ZIV LFZ				
	STUECK		STUECK	
EINF	*	*	*	*
AUSF	*	*	*	*
8502 11 91				
AND STROMERZAGGR DIESELMOT<7,5KVA				
	STUECK		STUECK	
EINF	126*	215*	420*	875*
GEW DT	242		767	
AUS LG	40	39	65	78
EU	22	71	133	374
FRANKR			56	138
ITAL	17	39	63	151
POLEN	62	93	210	379
AUSF	78*	204*	373*	1013*
GEW DT	123		551	
EU	19	69	170	434
FRANKR	1	2	53	136
NIEDL	13	50	45	112
DAENM			39	108
POLEN	24	33	101	118
USA			29	144
8502 11 99				
AND STROMERZAGGR DIESELM>7,5-75KVA				
	STUECK		STUECK	
EINF	98*	642*	346*	2398*
GEW DT	430		1676	
EU	42	448	175	1716
FRANKR			52	413
NIEDL	10	246	13	274
ITAL	13	113	50	491
G BRIT	2	33	32	395
LUXEMB			3	72
POLEN	49	130	139	359
JAPAN	5	53	17	205
AUSF	186*	3112*	539*	8490*
GEW DT	1295		3504	
EV			17	402
EU	32	207	102	1171
FRANKR	1	9	16	103
NIEDL	5	27	22	231
ITAL			7	133
DAENM			4	54
OESTER	14	108	23	249
BELGI	11	54	24	328
SCHWZ	4	170	16	387
TUERK	18	1213	21	1270
LETTLD	1	14	4	106
POLEN	63	101	162	346
TSCHE			6	98
SLOWAK			1	216
UKRAIN	10	114	16	175
W RUSS	11	572	11	572
LIBYEN			2	90
AEGYPT			5	384
NIGERI	15	351	26	671
S AFR			8	250
USA			40	475
PARAGU			28	769
IRAN			3	212
HONGK			22	528
8502 12 10				
STROMAGGR M DIESMOT>75-375KVA ZIVL				
	STUECK		STUECK	
EINF	*	*	2*	916*
GEW DT			2	
USA			2	916
AUSF	*	*	*	*
8502 12 90				
AND STROMAGGR M DIESMOT>75-375KVA				
	STUECK		STUECK	
EINF	116*	1285*	293*	4566*
GEW DT	1295		3827	
AUS LG			4	80
EU	113	1173	278	4035
FRANKR			5	96
ITAL	5	37	24	420
G BRIT			37	1290
DAENM	4	327	4	327
BELGI	104	809	205	1875
SCHWZ	3	112	7	124
USA			8	406
AUSF	38*	1899*	197*	11156*
GEW DT	1149		5888	
EV			12	321
LV			3	336
EU	2	94	32	855
NIEDL	1	51	14	252
ITAL			2	164
SPAN			3	190
OESTER	1	43	10	235
SCHWZ	5	180	11	424
TUERK	3	391	8	687

Wichtigste Ursprungs- und Bestimmungs-Laender	APRIL 1999 dt = 100kg	APRIL 1999 1000 DM	JAN./APR. 1999 dt = 100kg	JAN./APR. 1999 1000 DM
POLEN	9	302	18	560
SLOWAK			2	71
ALBAN	1	110	1	110
RUSSLD			2	127
USBEK			2	430
AEGYPT	10	511	52	3971
TSCHAD	1	61	1	61
NIGERI	3	71	7	268
JORDAN				105
SAUDIA			8	820
BAHRAI			3	336
A EMIR			5	443
MYAN			3	93
INDONE			3	146
PHILIP	1	80	1	80
CHINA			6	433
SKOREA			3	301
JAPAN			3	223
HONGK			12	321

8502 13 10

STROMAGGR M DIESMOT>375KVA ZIV LFZ

	STUECK		STUECK	
EINF	*	*	*	*
AUSF	*	*	*	*

8502 13 91

AND STROMAGGR M DIESMOT>375-750KVA

	STUECK		STUECK	
EINF	6*	800*	15*	1606*
GEW DT	316		784	
AUS LG			2	149
EU			3	231
G BRIT			3	231
POLEN			1	86
USA	6	800	11	1289
AUSF	7*	591*	51*	6476*
GEW DT	422		3727	
EU			4	187
GRIECH			1	65
PORTUG			1	73
NORWEG			1	270
SCHWZ	1	104	1	104
TUERK			2	364
POLEN	2	129	5	544
TSCHE			1	85
RUMAEN	2	292	2	292
RUSSLD			1	68
AEGYPT	1	46	10	1038
SUDAN			1	231
NIGERI			7	491
AETHIO			4	730
ARUBA			1	64
BRASIL			4	912
JORDAN			4	846
TAIWAN			1	195

8502 13 93

AND STROMAGGR DIESMOT >750-2000KVA

	STUECK		STUECK	
EINF	1*	100*	7*	2073*
GEW DT	180		722	
EV	1	100	1	100
EU			6	1973
NIEDL			3	1511
G BRIT			3	462
N ERM	1	100	1	100
AUSF	1*	110*	12*	2467*
GEW DT	53		1363	
EU	1	110	5	1193
DAENM			1	248
SCHWED			2	698
OESTER	1	110	2	247
POLEN			1	150
KASACH			1	105
TUNES			1	81
AEGYPT			1	331
CHILE			2	337
TAIWAN			1	270

8502 13 98

AND STROMAGGR M DIESMOTOR >2000KVA

	STUECK		STUECK	
EINF	*	*	13*	3138*
GEW DT			1383	
EV			1	180
LV			2	357
AUS LG			5	927
EU			8	2211
FRANKR			1	814
G BRIT			7	1397
USA			5	927
AUSF	1*	665*	9*	16149*
GEW DT	491		2793	

Wichtigste Ursprungs- und Bestimmungs-Laender	APRIL 1999 dt = 100kg	APRIL 1999 1000 DM	JAN./APR. 1999 dt = 100kg	JAN./APR. 1999 1000 DM
NORWEG	1	665	2	1330
INDIEN			2	1700
CHINA			4	11823
SKOREA			1	1296

8502 20 10

STROMERZAGGR M OTTOMOTOR F ZIV LFZ

	STUECK		STUECK	
EINF	*	*	1*	1*
AUSF	*	*	*	*

8502 20 91

AND STROMERZAGGR M OTTOMOT <7,5KVA

	STUECK		STUECK	
EINF	2451*	2177*	25141*	13643*
GEW DT	759		8568	
AUS LG	1894	1621	2893	2586
EU	350	361	21139	10024
FRANKR	96	52	594	494
ITAL	227	267	677	738
G BRIT			19807	8698
USA	6	12	94	167
JAPAN	2089	1798	3888	3394
AUSF	1705*	2530*	9711*	11244*
GEW DT	933		4618	
EU	627	1023	6015	5523
FRANKR	126	563	1459	2203
NIEDL	126	102	871	554
G BRIT			150	50
DAENM	39	34	758	693
SCHWED	22	18	217	199
FINNL	136	71	265	156
OESTER	171	200	1904	1183
BELGI	7	35	198	319
NORWEG	119	97	254	202
SCHWZ	208	595	1079	3164
POLEN	78	97	247	274
UNGARN	52	34	537	299
RUMAEN			66	94
UKRAIN	15	34	139	160
RUSSLD	257	129	721	596
KASACH	56	100	71	117
NIGERI	67	88	72	94
KAMBOD	30	167	30	167

8502 20 92

AND STROMAGGR M OTTOMOT>7,5-375KVA

	STUECK		STUECK	
EINF	6*	340*	110*	2639*
GEW DT	102		476	
AUS LG	5	40	7	56
EU			102	2283
ITAL			87	113
OESTER			14	2167
SCHWZ	1	300	1	300
AUSF	14*	63*	83*	2002*
GEW DT	15		608	
EU	14	63	68	1459
IRLAND			1	971
DAENM			20	55
GRIECH			3	222
OESTER	14	63	21	101
TUERK			1	497

8502 20 94

AND STROMAGGR M OTTOMOT>375-750KVA

	STUECK		STUECK	
EINF	*	*	28*	9920*
GEW DT			2651	
EU			28	9920
FRANKR			2	117
OESTER			26	9803
AUSF	5*	1646*	8*	2397*
GEW DT	770		1170	
EU	4	1460	5	1821
IRLAND	4	1460	4	1460
OESTER			1	361
SCHWZ			1	80
RUSSLD	1	186	2	496

8502 20 98

AND STROMERZAGGR M OTTOMOT >750KVA

	STUECK		STUECK	
EINF	*	*	45*	29182*
GEW DT			7817	
AUS LG			4	32
EU			40	29081
G BRIT			1	133

Wichtigste Ursprungs- und Bestimmungs-Laender	APRIL 1999 dt = 100kg	APRIL 1999 1000 DM	JAN./APR. 1999 dt = 100kg	JAN./APR. 1999 1000 DM
DAENM			1	54
OESTER			34	28884
SCHWZ			1	69
AUSF	1*	58*	6*	885*
GEW DT	160		401	
EU	1	58	4	64
OESTER	1	58	1	58
PAKIST			2	821

8502 31 00

STROMERZEUGUNGSAGGR WINDGETRIEBEN

	STUECK		STUECK	
EINF	19*	26605*	118*	70030*
GEW DT	27850		66399	
EU	19	26605	67	69962
DAENM	19	26605	60	69915
TSCHE			51	68
AUSF	*	*	29*	2878*
GEW DT			1332	
EU			28	2150
DAENM			2	2134
JAPAN			1	728

8502 39 10

AND STROMERZEUGAGGREGATE F ZIV LFZ

	STUECK		STUECK	
EINF	2*	80*	4*	627*
GEW DT			2	
EV	2	80	2	80
AUS LG	2	80	2	80
USA	2	80	4	627
AUSF	*	*	1*	373*
GEW DT			2	
EU			1	373
IRLAND			1	373

8502 39 91

TURBOGENERATOREN

	STUECK		STUECK	
EINF	6*	7597*	22*	12689*
GEW DT	710		748	
EV	4	1332	20	6424
SCHWZ	2	6265	2	6265
USA	4	1332	20	6424
AUSF	2*	3513*	2*	3513*
GEW DT	546		546	
EU	2	3513	2	3513
ITAL	1	2515	1	2515
SPAN	1	998	1	998

8502 39 99

ANDERE STROMERZEUGUNGSAGGREGATE

	STUECK		STUECK	
EINF	8*	1176*	58*	2751*
GEW DT	394		1194	
AUS LG	2	570	4	1730
EU			33	27
SCHWZ	3	66	5	78
TSCHE			11	174
USA	4	1109	8	2471
AUSF	49*	96*	97*	913*
GEW DT	99		477	
EU	48	18	87	184
OESTER	7	14	39	173
SCHWZ	1	78	2	158
TSCHAD			1	126
INDIEN			2	140
THAIL			1	58
MALAYS			1	115
JAPAN			1	100

8502 40 10

ELEKTR ROTIERENDE UMFORMER ZIV LFZ

	STUECK		STUECK	
EINF	16*	128*	28*	181*
EV	9	31	10	55
AUS LG	9	31	10	55
EU	3	86	3	86
G BRIT	2	76	2	76
AUSF	*	*	*	*

Wichtigste Ursprungs- und Bestimmungs-Laender	APRIL 1999 dt = 100kg	APRIL 1999 1000 DM	JAN./APR. 1999 dt = 100kg	JAN./APR. 1999 1000 DM
8502 40 90				
ANDERE ELEKTR ROTIERENDE UMFORMER				
	STUECK		STUECK	
EINF	4335*	1291*	6054*	6740*
GEW DT	355		966	
EV			29	68
LV			2	8
AUS LG	3	1	5	2
EU	3406	467	4791	2768
NIEDL	2	19	36	249
G BRIT	26	234	38	1162
DAENM			52	209
PORTUG	1	98	4	361
OESTER	105	34	1219	659
SCHWZ	19	741	98	3693
TUERK	901	57	901	67
USA	8	13	106	136
BRASIL			12	52
AUSF	260*	4400*	923*	15401*
GEW DT	700		3992	
LV	3	116	5	326
EU	186	2489	640	8215
FRANKR	13	72	49	816
NIEDL	18	26	32	132
ITAL	28	157	119	199
G BRIT	20	1339	59	3553
IRLAND	2	60	4	61
DAENM	1	2	57	1188
GRIECH			2	358
PORTUG	1	2	7	135
SPAN	6	21	36	270
SCHWED	9	635	45	858
OESTER	55	131	130	500
NORWEG			3	443
SCHWZ	18	318	36	1073
TUERK	5	1093	40	1905
TSCHE	1	5	14	597
USA	8	112	42	1650
MEXIKO			1	104
INDIEN	1	43	6	307
MALAYS	2	65	2	65
SINGAP	2	4	11	153
SKOREA			12	91
JAPAN	1	184	1	184
TAIWAN			1	99
AUSTRL	1	8	3	219
8503 00 10				
AMAGNET SCHRUMPFRINGE F POS 8501/8502				
	DT		DT	
EINF	3*	55*	21*	157*
AUSF	36*	238*	518*	1061*
EU	21	221	81	825
IRLAND	21	221	80	818
SCHWZ			3	78
TSCHE	14	14	427	147
8503 00 91				
EISEN/STAHLTEIL F ELMOTOR POS 8501/02				
EINF	7648*	3564*	29789*	11658*
EV		758		1164
AUS LG		758		1164
EU	1552	941	8638	3943
FRANKR	825	512	2512	1810
ITAL	545	212	5565	1553
DAENM	8	46	66	134
SPAN	138	135	326	326
SCHWZ	314	286	1836	1220
TUERK	392	271	1331	913
POLEN	187	74	446	111
TSCHE	3372	709	12820	2568
SLOWAK	273	51	969	191
UNGARN	161	97	602	510
RUMAEN	291	57	955	189
RUSSLD	292	116	462	190
KROAT	75	23	553	211
USA	20	796	34	1284
INDIEN	619	107	619	108
CHINA	58	17	456	133
AUSF	5051*	4084*	21150*	14311*
PV	4	12	26	76
EU	1685	1283	4622	4809
FRANKR	92	119	253	466
NIEDL	227	261	760	940
ITAL	38	74	134	315
G BRIT	74	114	386	562
DAENM	33	48	215	268
SPAN	101	144	500	671
SCHWED	122	134	414	456
FINNL	112	117	287	320
OESTER	88	113	330	473
BELGI	792	129	1286	276
NORWEG	14	12	55	106
SCHWZ	153	116	467	433
POLEN	530	467	791	646
TSCHE	945	278	9006	2628
UNGARN	437	731	1741	2112
AEGYPT	44	54	44	54
S AFR	38	30	171	130
USA	760	562	2755	1852
KANADA	132	100	280	229
BRASIL	10	144	26	164
CHILE	3	5	74	93
SINGAP	67	79	221	242
AUSTRL	60	48	189	182
8503 00 99				
AND TEILE F EL-MOTORE USW POS 8501/02				
EINF	83715*	86495*	346112*	342440*
EV	58	836	76	1520
LV	16	92	1767	4677
PV	1618	6513	5985	23417
AUS LG	137	563	325	1215
EU	40997	28893	167215	118363
FRANKR	13058	11368	54430	44349
NIEDL	373	1150	5335	12596
ITAL	16081	6288	64267	23949
G BRIT	2060	1526	13491	6641
IRLAND	777	1196	6778	6896
DAENM	1841	3732	5183	12791
SPAN	345	582	1252	1632
SCHWED	120	188	1212	1027
FINNL	61	113	313	537
OESTER	6220	2281	14765	6747
BELGI	60	467	183	1167
NORWEG		13	169	437
LIECHT	23	356	71	1092
SCHWZ	9850	11477	35391	44356
TUERK	592	184	1985	1052
LITAU	194	195	764	572
POLEN	2901	2718	20552	12031
TSCHE	8573	8553	37044	37602
SLOWAK	3544	1971	14545	8782
UNGARN	8753	14725	29976	52652
RUMAEN	6	4	485	289
BULGAR	40	50	117	129
UKRAIN	5	24	113	161
W RUSS	8	7	959	1076
RUSSLD	469	139	2421	675
SLOWEN	4360	6443	19639	20972
KROAT	375	253	1123	757
S AFR	7	4	162	88
USA	917	4900	2959	16164
KANADA	22	188	103	544
MEXIKO	18	43	128	251
ST KIT	5	54	13	158
VENEZU			12	88
BRASIL	207	300	924	1451
JORDAN			485	1022
INDIEN	320	474	2398	4250
THAIL	28	796	135	3426
INDONE	111	455	1072	1014
MALAYS	84	1081	367	4322
SINGAP	1	63	44	259
CHINA	414	310	1167	1243
NKOREA	21	100	21	100
SKOREA	316	221	1934	1350
JAPAN	362	1210	1066	4575
TAIWAN	161	199	417	744
HONGK	2	5	30	150
AUSF	43298*	66066*	174618*	271569*
EV	18	111	52	217
LV	5	109	452	1550
PV	1266	4317	3575	13114
EU	17604	19482	58050	75012
FRANKR	2905	3127	8410	12292
NIEDL	1549	2762	5159	10251
ITAL	3466	3063	6558	8600
G BRIT	880	2170	4423	8656
IRLAND	644	776	1549	1627
DAENM	267	506	1949	3052
GRIECH	33	107	121	369
PORTUG	109	431	493	1979
SPAN	2546	2033	10647	10582
SCHWED	527	1210	1838	4534
FINNL	1433	782	5729	2506
OESTER	3186	2158	10579	8450
BELGI	59	354	595	2108
NORWEG	123	206	571	1451
LIECHT	108	624	428	1987
SCHWZ	1513	3458	6407	13291
TUERK	298	1233	5063	12396
ESTLD	1	61	3623	582
POLEN	805	1948	2410	6087
TSCHE	4350	8704	19855	32619
SLOWAK	2965	2669	9900	8800
UNGARN	4169	6225	18306	23585
RUMAEN	8	23	320	622
BULGAR		4	89	434
UKRAIN	2	3	377	1112
RUSSLD	40	163	163	606
SLOWEN	132	192	1129	1153
KROAT	42	106	428	402
MAROKK			99	247
LIBYEN	30	15	52	189
AEGYPT	279	48	479	204
GHANA	1	30	493	499
BURUND	13	275	13	275
AETHIO		16	157	591
UGANDA		1	9	91
MALAWI			8	89
S AFR	783	1204	2807	4458
USA	4225	8449	14740	30019
KANADA	485	824	1437	2500
MEXIKO	1676	1805	6525	7575
ST KIT	7	78	19	187
VENEZU	11	30	178	777
BRASIL	146	1414	1466	4590
CHILE	12	133	530	966
URUGU			7	58
ARGENT	26	49	189	326
IRAK	2	2	9	68
IRAN	207	78	850	663
ISRAEL	16	61	80	333
JORDAN	2	3	16	68
SAUDIA	28	104	233	2271
BAHRAI			10	97
A EMIR	3	30	26	142
OMAN			9	150
PAKIST	16	171	448	1000
INDIEN	471	1073	3624	8972
SRILAN	2	6	474	333
THAIL	38	179	136	587
INDONE	27	50	44	97
MALAYS	22	89	57	231
SINGAP	242	291	802	1380
PHILIP	4	80	2372	4770
CHINA	652	1164	3306	4220
SKOREA	718	548	2492	4315
JAPAN	514	583	1556	2266
TAIWAN	42	307	111	918
HONGK	37	198	156	635
AUSTRL	261	1250	870	2717
NEUSEE	62	93	127	199
8504 10 10				
VORSCHALTGER F ENTLADLAMP ZIV LFZ				
	STUECK		STUECK	
EINF	15*	5*	68*	107*
EV			6	73
AUS LG			6	73
EU	15	5	36	12
USA			29	91
AUSF	1889*	1057*	6392*	3383*
GEW DT	14		46	
LV	126	38	156	59
EU	238	134	735	465
OESTER	136	56	366	175
USA	1587	860	5323	2637
SINGAP	64	63	269	251
8504 10 91				
VORSCHALTDROSSELSPULE F ENTLADLAMP				
	STUECK		STUECK	
EINF	774616*	4322*	5790878*	34508*
GEW DT	4284		54848	
PV	86496	385	126852	619
AUS LG	2000	8	2497	10
EU	519534	2890	4834564	28337
FRANKR	9403	22	61733	288
NIEDL	58424	1468	151698	3695
ITAL	923	47	3104540	19171
G BRIT	4512	104	23657	883
FINNL	445719	1220	1456389	3845
OESTER	1	1	16945	301
BELGI	552	28	2448	120
POLEN	140990	1128	274367	4542
SLOWAK	13472	88	51828	320
UKRAIN			125280	223
SLOWEN			36080	151
ISRAEL	81049	151	397691	729
AUSF	1842589*	8577*	10843742*	45796*
GEW DT	15185		85233	
PV	4217	16	42447	122
EU	430927	2665	5448601	28472
FRANKR	37847	240	1278312	4898
NIEDL	191198	1229	1458582	8168
ITAL	22617	167	875041	3408
G BRIT	53408	334	1208087	4303
DAENM	21165	132	71892	474
GRIECH	6452	28	127658	667
PORTUG	12093	64	42111	247
SPAN	12968	76	472308	2406
SCHWED	1696	26	303192	896
FINNL	322	19	318165	1362
OESTER	7828	92	88636	761
BELGI	63322	257	194591	877
SCHWZ	27029	246	115515	870
POLEN	171178	452	685950	1855
TSCHE	129009	345	376983	1120
SLOWAK	3662	20	16284	108
UNGARN	46120	251	314403	1211
RUMAEN	3480	43	56798	181
BULGAR	7968	59	22718	150
NIGERI			215016	704
USA	308733	1048	799083	3507
JAMAIK	2716	10	21488	125
ZYPERN	26500	76	141483	376
LIBAN	29880	85	102361	399
SAUDIA	33372	139	222901	785
KUWAIT	11190	34	58472	195
KATAR	703	3	18298	98
A EMIR	64300	207	202274	621
SRILAN	2009	7	36707	130
THAIL	30595	363	47250	453
SINGAP	111017	588	147873	735
PHILIP	106047	318	136664	473
CHINA	999	190	1022	198
SKOREA	7780	80	11691	149
TAIWAN	151143	566	172354	711
HONGK	1190	4	147657	571
AUSTRL	61725	507	76758	549

Wichtigste Ursprungs- und Bestimmungs-Laender	APRIL 1999 dt = 100kg	APRIL 1999 1000 DM	JAN./APR. 1999 dt = 100kg	JAN./APR. 1999 1000 DM
8504 10 99				
AND VORSCHALTGER F ENTLADUNGSLAMP				
	STUECK		STUECK	
EINF	1613694*	15785*	5752065*	57663*
GEW DT	2284		8878	
EV	490	26	4084	419
LV	57	12	204	73
PV	10527	133	25275	291
AUS LG	570	80	2592	244
EU	1194611	9036	4149804	32405
FRANKR	1666	21	13411	145
NIEDL	22854	594	71456	2049
ITAL	1120469	7169	3807094	25397
G BRIT	3630	175	62877	588
FINNL	45601	1055	169391	3976
OESTER	228	14	21788	96
SCHWZ	2067	101	7033	569
ESTLD			63042	124
POLEN	3715	42	53289	264
TSCHE	77604	499	184153	1216
USA	3945	378	14262	1368
PHILIP	103385	2847	409793	10918
CHINA	221429	2723	845718	10276
JAPAN	191	56	316	133
TAIWAN	3270	65	13633	249
AUSF	458831*	10226*	2784572*	48446*
GEW DT	1077		6311	
EV			100	14
LV	102	17	102	17
PV	42191	191	196775	679
EU	246702	5730	1894296	31495
FRANKR	20535	610	139061	3096
NIEDL	21082	733	197108	3742
ITAL	12830	384	294791	3167
G BRIT	102746	1564	584432	7580
DAENM	10244	330	40590	1332
GRIECH	529	29	15036	282
PORTUG	4	4	18202	285
SPAN	32149	794	277213	4699
SCHWED	28988	706	169922	3869
FINNL	5365	201	107930	1616
OESTER	10134	320	44655	1586
BELGI	1008	47	4064	179
NORWEG	2872	69	13194	508
SCHWZ	35378	915	167950	3999
TUERK	4294	62	13617	252
POLEN	4773	90	31562	435
TSCHE	26970	307	123213	763
SLOWAK	25322	60	164764	360
UNGARN	4950	95	19859	390
SLOWEN	8900	193	41188	882
S AFR	768	57	4493	150
USA	40398	682	98558	2495
BRASIL	494	37	15714	535
ISRAEL	986	23	7000	173
SAUDIA	5306	25	42920	133
A EMIR	2817	82	8844	140
SINGAP	3279	115	8646	320
PHILIP	4549	104	4549	104
SKOREA	4607	607	19689	2261
JAPAN	992	33	8706	342
TAIWAN	1439	212	23599	1030
AUSTRL	19609	450,	37368	895
8504 21 00				
TRAFOS M FLUESSKEITSISOLAT <650KVA				
	STUECK		STUECK	
EINF	378*	3682*	1337*	12130*
GEW DT	4552		16359	
EV			1	52
LV	3	268	7	384
EU	171	1847	668	6615
FRANKR	5	147	137	1145
NIEDL			6	56
G BRIT	2	62	3	91
PORTUG	137	1252	373	3651
OESTER	10	80	77	937
BELGI	14	298	60	709
SCHWZ	72	634	147	1319
TUERK	91	743	376	3157
POLEN	2	263	2	263
TSCHE	3	6	5	112
UNGARN	5	47	18	164
USA	4	139	46	368
AUSF	119*	1423*	593*	7808*
GEW DT	1601		8670	
LV			2	201
PV			3	39
EU	28	353	225	3047
FRANKR	1	1	19	597
NIEDL	5	3	109	640
ITAL	10	111	19	335
G BRIT	6	106	22	353
FINNL			27	280
OESTER	5	129	17	305
BELGI	1	3	10	532
SCHWZ	22	264	42	554
TUERK			9	155
POLEN	3	104	7	156
TSCHE	59	497	172	1726
UNGARN	1	6	32	409
RUMAEN			6	108
SLOWEN			34	423
KROAT	2	146	2	146
KENIA			3	120
VENEZU			9	158
IRAN			4	119
CHINA			22	356
8504 22 10				
TRAFOS M FLUESSKISOLAT>650-1600KVA				
	STUECK		STUECK	
EINF	63*	954*	465*	7243*
GEW DT	1630		11596	
EU	51	751	376	4996
FRANKR			100	1214
NIEDL			10	147
ITAL			6	127
PORTUG	16	326	67	1214
OESTER	1	67	2	86
BELGI	34	358	191	2208
TUERK	8	154	81	2147
AUSF	30*	1253*	106*	4290*
GEW DT	1070		4160	
EU	7	630	15	1073
NIEDL	3	74	4	127
G BRIT	1	479	1	479
SPAN			1	302
BELGI	2	49	3	103
NORWEG			2	60
LIECHT			3	60
SCHWZ	5	230	7	695
LITAU			4	71
POLEN	1	12	2	368
TSCHE	6	96	13	221
UNGARN			17	314
RUMAEN	2	77	9	190
RUSSLD	7	164	7	164
LIBYEN			1	69
KENIA			3	134
LIBAN			3	289
A EMIR	2	44	10	287
CHINA			2	181
8504 22 90				
TRAFOS M FLUESSKISOL>1600-10000KVA				
	STUECK		STUECK	
EINF	24*	910*	114*	4443*
GEW DT	1462		6713	
LV			2	251
EU	11	270	29	882
FRANKR			1	83
G BRIT			5	177
PORTUG	2	65	13	396
BELGI	8	187	8	187
NORWEG	2	71	2	71
TUERK	11	569	79	3149
TAIWAN			4	341
AUSF	14*	897*	42*	2169*
GEW DT	1032		2549	
EV			2	270
EU	14	897	16	1014
FRANKR			1	70
NIEDL	9	360	9	360
BELGI	5	537	5	537
RUMAEN			2	93
AEGYPT			16	405
PERU			1	65
CHINA			2	197
TAIWAN			2	270
8504 23 00				
TRAFOS M FLUESSKEITSISOL >10000KVA				
	STUECK		STUECK	
EINF	4*	868*	8*	4824*
GEW DT	1954		4777	
LV			2	3058
EU	4	868	5	1248
NIEDL	2	498	2	498
OESTER	2	370	2	370
BELGI			1	380
KROAT			1	518
SAUDIA			1	500
THAIL			1	2558
AUSF	31*	38524*	66*	74396*
GEW DT	33773		63798	
EV	2	5618	3	5940
EU			5	2127
SPAN			4	2078
NORWEG	1	593	2	915
TSCHE	1	741	1	741
UNGARN			2	1290
AEGYPT			4	4575
USA	1	1458	3	5005
TRINID			1	1475
IRAN	16	1496	18	6106
JORDAN			1	357
KUWAIT			2	1450
A EMIR	2	5618	11	12216
PAKIST			4	8100
THAIL			1	371
SINGAP	6	10800	6	10800
CHINA	4	17818	5	18868
8504 31 10				
AND TRAFOS < 1KVA F ZIV LFZ				
	STUECK		STUECK	
EINF	36*	422*	76*	658*
EV	19	364	25	474
PV			1	10
AUS LG	19	364	25	474
EU	1	4	3	6
USA	35	418	73	652
AUSF	104*	50*	428*	150*
GEW DT			2	
EU	40	39	213	88
8504 31 31				
SPANNUNGS-MESSWANDLER <1KVA				
	STUECK		STUECK	
EINF	116369*	5520*	954237*	24354*
GEW DT	663		3358	
EV	11	40	49	108
LV	22	26	44	207
PV	611	45	3146	324
AUS LG	653	99	180834	616
EU	40592	2236	566038	12452
FRANKR	5810	321	18577	1098
NIEDL	136	34	1724	231
ITAL	3377	82	423290	5603
G BRIT	4233	473	11001	956
IRLAND	9001	256	50651	1732
DAENM	2	1	678	275
PORTUG	83	69	83	69
SPAN	7909	522	29097	1229
SCHWED	137	16	1099	286
FINNL	90	63	323	223
BELGI	4386	346	11251	564
NORWEG	4981	178	18097	744
SCHWZ	410	217	3036	906
TSCHE	1630	59	8694	304
UNGARN	710	57	5878	197
USA	2787	717	10446	3049
MEXIKO	124	82	124	82
A EMIR			11	107
MALAYS	860	144	1306	149
CHINA	38666	504	250750	1503
SKOREA			7640	265
JAPAN	5908	648	21751	2226
TAIWAN	14448	519	40064	1738
HONGK	3779	86	12217	241
AUSF	51095*	6127*	1812716*	23371*
GEW DT	1019		4044	
EV			1	9
LV			15	240
PV	288	211	1451	607
EU	38101	2309	1762951	9964
FRANKR	13005	256	922860	1603
NIEDL	7093	874	21395	2571
ITAL	2821	197	11578	561
G BRIT	3589	175	14021	1062
DAENM	2939	72	140817	609
SPAN	607	49	5752	232
SCHWED	1071	70	12137	412
FINNL	582	43	32609	151
OESTER	2864	253	590460	1614
BELGI	2089	253	7627	923
NORWEG	636	141	1491	273
SCHWZ	5795	732	19006	2537
TUERK	95	11	615	159
POLEN	622	65	3016	198
TSCHE	1631	70	4966	277
UNGARN	371	720	2812	2363
RUMAEN	328	154	952	437
RUSSLD	93	50	203	74
GHANA			17	214
USA	1008	1051	3969	1960
KANADA	114	74	403	106
MEXIKO			99	106
PERU	21	102	45	106
ISRAEL	53	15	513	109
SAUDIA	21	26	367	110
A EMIR	213	20	398	236
INDIEN	129	106	324	142
MALAYS	43	5	977	452
CHINA	121	38	1044	177
SKOREA	110	13	490	765
JAPAN	42	114	492	257
TAIWAN	45	70	334	1176
AUSTRL	43	5	1857	220
8504 31 39				
AND MESSWANDLER <1KVA				
	STUECK		STUECK	
EINF	166037*	1950*	295917*	5422*
GEW DT	586		1337	
EV			223	166
LV			4	22
PV			10	3
AUS LG			220	20
EU	13492	930	58521	2536

Wichtigste Ursprungs- und Bestimmungs-Laender	APRIL 1999 dt = 100kg	APRIL 1999 1000 DM	JAN./APR. 1999 dt = 100kg	JAN./APR. 1999 1000 DM
FRANKR	5631	86	12496	333
ITAL	1455	220	12059	573
G BRIT	755	95	1707	296
PORTUG	374	147	3617	217
SPAN	2362	51	21616	401
SCHWED	53	87	1053	92
FINNL	51	50	318	225
OESTER	591	23	2422	183
BELGI	1008	140	1729	153
SCHWZ	147688	645	211869	1475
TSCHE	1	1	231	149
USA	485	140	2391	464
CHINA	2592	177	12817	547
TAIWAN	1167	7	7827	93
AUSF	15904*	6142*	110361*	22255*
GEW DT	1524		5944	
PV			1596	36
EU	9862	1356	69097	5609
FRANKR	3277	226	26796	1044
NIEDL	2771	325	7165	1037
ITAL	695	132	3928	826
G BRIT	272	16	1501	259
IRLAND	650	94	772	120
DAENM	97	81	975	320
PORTUG	347	199	1561	604
SPAN	158	44	946	161
SCHWED	305	39	4029	289
FINNL	37	24	5564	204
OESTER	743	83	10890	321
BELGI	432	73	4135	355
NORWEG	651	39	2616	386
SCHWZ	272	306	3111	1520
TUERK	105	71	250	620
POLEN	109	172	2199	707
TSCHE	56	33	1256	730
UNGARN	68	153	378	315
RUMAEN			848	203
BULGAR	1480	474	1501	481
ASERB			24	73
ALGER			57	235
AEGYPT	187	24	534	138
S AFR	20	18	745	114
USA	277	1552	2829	2166
MEXIKO	50	18	675	713
BRASIL	24	67	215	1109
IRAN	40	31	3454	236
SAUDIA	155	95	2655	538
A EMIR	48	286	4012	667
THAIL	6	2	1135	851
SINGAP	38	15	196	599
PHILIP			261	279
CHINA	23	297	1954	519
SKOREA	1238	44	1673	444
JAPAN	10	103	43	255
TAIWAN	87	145	364	514
HONGK	20	57	127	112
AUSTRL	187	475	1128	1035
NEUSEE			23	117

8504 31 90

AND TRANSFORMATOREN <1KVA

	STUECK		STUECK	
EINF	8528712*	29775*	30592210*	110604*
GEW DT	12569		51180	
EV	124191	299	299250	775
LV	1	5	14	44
PV	266710	679	1051612	3184
AUS LG	301695	698	1233973	2433
EU	461771	4425	2411048	19252
FRANKR	20516	146	123222	730
NIEDL	9236	232	32616	970
ITAL	120243	1527	701884	7150
G BRIT	130085	1260	870121	6106
IRLAND	54295	418	105778	1044
DAENM	2041	51	35998	385
PORTUG	58718	165	319471	733
SPAN	8359	49	27026	161
FINNL	26339	124	63200	261
OESTER	26804	307	93095	1073
BELGI	5501	98	35553	531
SCHWZ	46514	1949	297474	6238
TUERK	66403	392	246533	1994
POLEN	31076	296	170287	1248
TSCHE	280367	2548	1397910	10863
SLOWAK	136852	226	459722	987
UNGARN	849024	2070	2690870	7393
RUSSLD	10000	65	285093	282
SLOWEN	31074	80	103560	404
KROAT	35604	88	70500	307
TUNES	485347	1374	2264997	6044
S AFR	5101	19	8108	87
USA	80259	965	246308	3522
MEXIKO	90	61	11923	91
ISRAEL	4065	70	9398	203
INDIEN	1571045	1632	4971418	5282
SRILAN	258526	1038	475370	2878
NEPAL	261483	82	1271899	453
THAIL	1600	62	228979	484
INDONE	72000	205	152255	458
MALAYS	80724	158	189748	921
SINGAP	103126	336	659807	2524
PHILIP	64625	767	222073	2523
CHINA	2368733	6962	7466605	21043
SKOREA	162623	160	280940	443
JAPAN	347458	1095	1335374	3575
TAIWAN	277956	1914	997452	8125
HONGK	379875	619	1234720	2574
AUSF	2289658*	17642*	11547621*	77426*
GEW DT	5011		24479	
EV	34	10	4958	128
LV			7	31

Wichtigste Ursprungs- und Bestimmungs-Laender	APRIL 1999 dt = 100kg	APRIL 1999 1000 DM	JAN./APR. 1999 dt = 100kg	JAN./APR. 1999 1000 DM
PV	394617	1772	1354967	5832
EU	947252	8382	6243931	42244
FRANKR	100876	1239	1153699	8636
NIEDL	92483	1377	484494	5527
ITAL	95640	956	1092451	5095
G BRIT	111676	1150	718903	5639
IRLAND	7218	58	46427	253
DAENM	147949	492	358778	1928
GRIECH	3280	71	35879	301
PORTUG	3482	77	64784	621
SPAN	54798	436	206976	1983
SCHWED	118834	404	488268	1877
FINNL	28545	150	245564	1839
OESTER	149135	1409	1198982	5786
BELGI	23100	535	148069	2712
NORWEG	20684	526	93840	1583
SCHWZ	231134	1547	1017572	7299
MALTA	13266	55	38746	176
TUERK	1892	13	35459	226
POLEN	73369	499	161320	1177
TSCHE	135684	681	672553	3246
SLOWAK	287209	1038	1030878	3296
UNGARN	195301	1435	595999	4155
RUMAEN	3561	65	14225	196
RUSSLD	6300	107	17093	186
SLOWEN	3802	43	20369	173
ALGER	5504	55	10303	105
AEGYPT	986	15	5564	116
S AFR	10297	88	21982	169
USA	98726	1173	478623	4328
KANADA	16527	68	52289	260
MEXIKO	4604	61	19741	213
BRASIL	20153	113	100319	792
ISRAEL	8873	51	34852	213
A EMIR	3572	50	10073	88
INDIEN	12504	158	82810	1562
BANGLA			436	80
THAIL	14324	237	16061	249
INDONE	1687	9	52556	174
MALAYS	1986	11	10032	107
SINGAP	4436	77	24047	353
CHINA	38030	252	141646	950
SKOREA	5673	30	15689	133
JAPAN	7887	43	35661	355
TAIWAN	6935	53	39378	190
HONGK	67063	363	270905	1581

8504 32 10

AND TRAFOS >1-16KVA F ZIV LFZ

	STUECK		STUECK	
EINF	1*	1*	3*	19*
EU	1	1	1	1
AUSF	189*	98*	942*	495*
EU	97	33	544	220
USA	92	65	237	166
SINGAP			124	82

8504 32 30

MESSWANDLER >1-16KVA

	STUECK		STUECK	
EINF	1204*	127*	4697*	550*
GEW DT	15		61	
LV		2	10	13
AUS LG	7	6	19	16
EU	1103	95	3700	308
IRLAND	1014	86	2895	222
ISRAEL			440	55
AUSF	3465*	895*	15544*	4150*
GEW DT	58		437	
EU	2333	535	8457	1811
FRANKR	1052	265	3806	651
NIEDL	65	16	261	107
ITAL	91	27	261	167
G BRIT	41	23	335	117
SPAN	66	91	217	334
BELGI	800	100	2406	345
NORWEG	67	9	221	110
SCHWZ	429	112	1314	315
POLEN	6	1	147	68
USA	116	75	1668	1057
BRASIL	14	2	97	99
INDONE	15	2	471	62

8504 32 90

AND TRANSFORMATOREN >1-16KVA

	STUECK		STUECK	
EINF	141703*	3299*	389289*	11735*
GEW DT	2192		7127	
EV	4	16	102	248
LV			11	32
PV	28	22	849	62
AUS LG	80	36	181	122
EU	93400	1586	249530	4887
FRANKR	1003	85	3628	314
ITAL	57762	776	117606	1573
G BRIT	10	23	5408	353
IRLAND	329	179	1341	438
PORTUG	850	5	868	82
SPAN	6767	126	54251	684
SCHWED			703	106

Wichtigste Ursprungs- und Bestimmungs-Laender	APRIL 1999 dt = 100kg	APRIL 1999 1000 DM	JAN./APR. 1999 dt = 100kg	JAN./APR. 1999 1000 DM
FINNL	25539	123	60222	368
OESTER	621	165	2400	709
BELGI	267	78	511	140
SCHWZ	102	90	4057	438
MARINO	1340	151	4504	540
POLEN	6426	360	19902	1660
TSCHE	5085	109	9585	241
SLOWEN	10	8	1556	123
USA	1152	434	3944	1956
KANADA	96	168	241	190
MALAYS	2101	57	7448	343
CHINA	27206	101	67851	402
JAPAN	1540	137	7209	409
HONGK	110	5	2050	165
AUSF	7606*	2511*	36639*	10095*
GEW DT	761		2973	
PV			381	63
EU	4472	1162	18097	4403
FRANKR	1123	235	3480	758
NIEDL	272	81	1835	431
ITAL	406	107	1723	533
G BRIT	649	147	2366	454
IRLAND	255	67	1577	333
DAENM	159	56	525	160
SPAN	151	58	941	267
OESTER	819	261	2817	844
BELGI	457	90	2248	427
NORWEG	69	18	420	124
SCHWZ	1278	527	7878	1953
POLEN	118	35	514	176
TSCHE	121	40	1552	209
S AFR	14	3	69	257
USA	555	233	4044	990
ISRAEL	19	5	225	138
A EMIR			30	78
SINGAP	13	7	70	114
CHINA	16	4	319	103
JAPAN	115	119	444	314

8504 33 10

AND TRAFOS >16-500KVA F ZIV LFZ

	STUECK		STUECK	
EINF	*	*	2*	1*
AUSF	*	*	*	*

8504 33 90

AND TRANSFORMATOREN >16-500KVA

	STUECK		STUECK	
EINF	507*	1955*	835*	4780*
GEW DT	2430		4240	
EV	1	6	1	6
LV	1	18	4	142
PV	7	114	39	586
AUS LG			1	2
EU	468	1536	629	2777
FRANKR	7	20	42	327
NIEDL			4	158
ITAL	454	1464	496	1693
PORTUG			11	54
OESTER	5	23	62	447
SCHWZ	8	60	63	617
USA	23	345	97	1173
MALAYS			1	70
AUSF	466*	2322*	1809*	9501*
GEW DT	1348		4920	
EV	2	21	10	82
LV			1	133
PV			1	15
EU	319	1327	1094	4530
FRANKR	36	246	231	716
NIEDL	48	138	156	623
ITAL	63	239	153	530
G BRIT	31	113	84	272
DAENM	14	49	36	216
SPAN	34	103	50	243
SCHWED	12	88	35	216
OESTER	55	191	202	1009
BELGI	16	84	55	220
LUXEMB	2	36	72	385
NORWEG	2	43	12	132
SCHWZ	23	163	178	1072
POLEN	6	33	11	172
TSCHE	43	176	66	330
SENEG			65	491
S AFR	2	1	69	207
USA	23	187	114	927
BRASIL	2	3	22	103
SYRIEN	2	18	4	79
SAUDIA	1	2	3	69
A EMIR	1	3	4	191
BHUTAN			2	51
CHINA	7	111	19	165
JAPAN	2	4	26	59
TAIWAN	3	36	28	363

8504 34 00

AND TRANSFORMATOREN >500KVA

	STUECK		STUECK	
EINF	29*	329*	103*	2560*
GEW DT	448		2343	

Wichtigste Ursprungs- und Bestimmungs-Laender	APRIL 1999 dt = 100kg	APRIL 1999 1000 DM	JAN./APR. 1999 dt = 100kg	JAN./APR. 1999 1000 DM
LV			1	43
EU	13	220	81	2291
FRANKR			33	1249
ITAL	11	188	24	681
PORTUG			13	95
OESTER			4	124
BELGI	1	22	6	132
SCHWZ	15	82	16	104
TSCHE			2	66
AUSF	187*	8544*	495*	20340*
GEW DT	8276		19830	
PV			1	111
EU	75	2931	184	6815
FRANKR	6	94	15	307
NIEDL	3	190	10	333
ITAL	5	85	16	351
G BRIT	1	51	12	1192
IRLAND			2	81
DAENM	11	429	16	526
GRIECH	4	105	11	326
PORTUG	3	61	4	90
SPAN	2	34	16	369
SCHWED	30	1474	45	2106
OESTER	3	101	22	585
BELGI	7	307	14	503
ISLAND			2	79
NORWEG			5	324
SCHWZ	4	410	16	1130
TUERK	5	456	15	865
POLEN	6	388	17	734
TSCHE	15	403	82	2448
SLOWAK	14	419	14	419
UNGARN	6	387	8	481
RUMAEN	2	55	2	55
RUSSLD	4	129	8	240
SLOWEN			2	72
B HERZ	1	118	1	118
S AFR	4	137	6	274
MEXIKO	1	20	6	343
BRASIL	6	749	7	964
SAUDIA	2	64	3	106
A EMIR	9	448	11	519
INDIEN			1	220
BANGLA	2	65	3	103
THAIL	4	150	10	329
MALAYS	1	27	7	164
SINGAP	2	74	3	124
PHILIP			1	89
CHINA	12	747	55	2600
SKOREA	3	156	5	214
TAIWAN			4	149
AUSTRL	4	137	4	137

8504 40 10

STROMRICHTER F ZIV LFZ

	STUECK		STUECK	
EINF	11*	128*	259*	958*
GEW DT			1	
EV	5	44	6	47
LV			1	6
AUS LG	5	44	7	63
EU	1	36	1	36
USA	9	76	55	528
JAPAN			200	351
AUSF	230*	489*	688*	716*
EU	229	113	687	340
FRANKR	229	113	687	340
KANADA	1	376	1	376

8504 40 30

STROMVERSEINH AUT DATENVERARBMASCH

	STUECK		STUECK	
EINF	666511*	33515*	1897228*	124407*
GEW DT	6084		22097	
EV	9600	272	21053	728
LV	5	11	80	939
PV	122	6	11658	320
AUS LG	5092	119	10545	669
EU	28045	9170	106007	36846
FRANKR	7629	3882	12326	8264
NIEDL	7220	809	24882	8384
ITAL	5293	1397	34456	6624
G BRIT	1579	564	15446	5047
IRLAND	5345	2283	14521	7415
SPAN	919	113	2916	398
OESTER	9	62	1131	374
BELGI	6	30	62	181
NORWEG	35	20	326	146
SCHWZ	544	83	6061	784
SLOWAK	185	274	18080	995
UNGARN	31	22	566	154
USA	29940	5021	83239	20060
KANADA	87	72	679	543
MEXIKO	121	112	3370	414
INDIEN			3033	117
THAIL	53487	2444	202901	9800
SINGAP	305	111	3294	508
PHILIP	1005	381	43011	5338
CHINA	238316	6585	729212	21428
SKOREA	23690	848	53196	2387
JAPAN	64890	3070	187484	9072
TAIWAN	52025	2824	174911	11053
HONGK	173444	2379	280976	4393
AUSTRL			69	109

Wichtigste Ursprungs- und Bestimmungs-Laender	APRIL 1999 dt = 100kg	APRIL 1999 1000 DM	JAN./APR. 1999 dt = 100kg	JAN./APR. 1999 1000 DM
AUSF	42005*	14349*	163602*	49232*
GEW DT	2149		7291	
EV	10	6	23	25
LV	13	73	248	249
PV	9	10	25	24
EU	29559	8448	117064	27446
FRANKR	11390	2799	32023	7839
NIEDL	2301	1252	9929	4162
ITAL	2824	824	9985	2711
G BRIT	4255	932	35795	4381
DAENM	466	203	1368	711
GRIECH	81	55	449	165
PORTUG	373	69	754	190
SPAN	911	385	3812	1065
SCHWED	1609	194	4308	756
FINNL	1157	225	2591	500
OESTER	3462	1210	12983	3847
BELGI	617	275	2576	1256
NORWEG	659	123	2284	424
SCHWZ	1093	607	3835	1897
TUERK	227	887	4065	3340
POLEN	203	128	1421	420
TSCHE	4021	151	10312	612
UNGARN	414	651	702	1011
RUMAEN	35	10	337	378
RUSSLD	562	82	1054	434
SLOWEN	38	32	83	117
AEGYPT	59	99	76	123
S AFR	119	173	494	881
USA	976	975	10430	6136
KANADA	6	2	57	67
MEXIKO	29	398	86	1272
BRASIL	97	121	250	360
A EMIR	18	374	37	385
THAIL	15	3	111	346
MALAYS	87	33	192	140
SINGAP	1541	160	3472	401
CHINA	740	120	1255	367
SKOREA	73	97	218	238
JAPAN	49	57	154	132
TAIWAN	221	119	2367	535
HONGK	159	89	528	415
AUSTRL	59	99	270	281

8504 40 35

STROMRICHTER FUER TELEKOMGERAETE

	STUECK		STUECK	
EINF	26429*	5256*	156215*	19022*
GEW DT	1114		3331	
EV	2	5	2	5
LV			13	11
PV	300	14	509	33
AUS LG	47	11	55	22
EU	8745	883	89941	5774
FRANKR	63	12	58554	788
G BRIT	4984	816	24256	3746
SCHWED	5	1	2215	879
BELGI	30	11	105	239
SCHWZ	192	80	1016	408
UNGARN	382	91	452	148
USA	3380	1219	17010	4937
KANADA	434	172	1184	455
CHINA	6089	497	18429	966
JAPAN	89	30	403	248
TAIWAN	5623	2060	20084	5126
HONGK	1099	151	6737	756
AUSF	384090*	4601*	495236*	11430*
GEW DT	1390		2046	
PV	10	23	34	69
EU	382311	3923	491416	9025
FRANKR	228741	1584	236433	2710
NIEDL	852	71	3805	545
ITAL	427	101	4307	314
G BRIT	35644	629	44678	1997
PORTUG	202	33	616	150
SPAN	589	46	2819	206
SCHWED	20	37	56	108
FINNL	113596	1236	189350	2162
OESTER	666	112	3010	526
BELGI	541	39	3029	192
SCHWZ	230	46	311	227
TSCHE	2	10	35	116
UNGARN	27	50	80	244
RUMAEN	72	84	77	228
USA	21	61	65	208
BRASIL	939	154	1901	409

8504 40 50

MEHRKRISTALL-HALBLEIT-GLEICHRICHT

	STUECK		STUECK	
EINF	25171*	2654*	82440*	9336*
GEW DT	305		1035	
LV			59	78
PV	10556	1323	35639	4245
AUS LG	3	2	1016	13
EU	2391	566	19615	2493
ITAL	495	307	3676	777
DAENM	486	143	13435	1289
SCHWED	17	51	94	71
OESTER	1287	12	2079	103
SCHWZ	89	71	171	128
SLOWAK	9547	1305	34932	4199
UNGARN	2433	143	9517	609
USA	747	238	1600	964
JAPAN	1455	253	3365	509

Wichtigste Ursprungs- und Bestimmungs-Laender	APRIL 1999 dt = 100kg	APRIL 1999 1000 DM	JAN./APR. 1999 dt = 100kg	JAN./APR. 1999 1000 DM
TAIWAN	5365	54	8533	252
AUSF	1825362*	17487*	2006913*	36739*
GEW DT	8690		10505	
PV	5973	798	31336	3340
EU	1801412	14670	1877109	23043
FRANKR	1148553	5664	1161195	10066
NIEDL	111742	1835	121723	2365
ITAL	87470	779	95313	1321
G BRIT	56523	1687	74532	3398
IRLAND	32752	320	32836	349
DAENM	82512	621	85123	788
PORTUG	16095	203	16237	259
SCHWED	338	79	378	116
FINNL	209433	2130	209560	2201
OESTER	35325	432	51051	841
BELGI	19390	888	22724	1186
SCHWZ	4596	670	27170	2643
TUERK	22	2	2397	84
POLEN	170	215	4430	2893
TSCHE	3334	206	7408	517
SLOWAK	6493	839	36191	3837
UNGARN	300	71	18314	347
USA	6073	585	19081	1696
MEXIKO	640	28	1130	115
KUWAIT			131	298
JAPAN	516	99	3465	341

8504 40 93

AKKUMULATORENLADEGERAETE

	STUECK		STUECK	
EINF	1875162*	19595*	4704137*	59576*
GEW DT	7082		17604	
EV	1322201	7478	1322220	7519
LV		10	753	61
PV	27361	625	82272	1645
AUS LG	16178	634	344802	6328
EU	68691	1709	620139	11110
FRANKR	5413	357	145195	2131
NIEDL	2084	53	13565	328
ITAL	13619	127	25707	710
G BRIT	13364	321	71777	1678
IRLAND	2030	194	125156	2227
DAENM	402	65	1704	295
SPAN	2050	19	17263	157
SCHWED	1030	122	30440	1053
FINNL	26978	332	177729	2037
OESTER	1721	119	11583	488
NORWEG	100	13	568	177
LIECHT	363	39	2672	305
SCHWZ	1497	229	24743	1021
POLEN	33937	3223	121955	9216
TSCHE	10398	251	43261	822
SLOWAK	1332	70	1372	72
UNGARN	15102	293	41740	733
USA	69601	1354	89445	2615
KANADA	3048	54	8268	125
MALAYS	10215	476	40792	1955
SINGAP	13319	206	17013	302
PHILIP	30	3	1080	68
CHINA	1528660	9419	2966145	22124
SKOREA	2842	76	29420	670
JAPAN	15215	857	40246	2657
TAIWAN	81556	1007	496085	4056
HONGK	16405	259	146599	1127
AUSTRL	754	39	6541	323
AUSF	1519054*	16563*	2268018*	51838*
GEW DT	5326		15126	
EV			11604	202
PV	17784	304	62548	921
EU	1408983	12143	1770784	33062
FRANKR	26739	1241	94940	4834
NIEDL	56822	1478	97886	4608
ITAL	11979	626	29302	2101
G BRIT	114207	1448	203238	4875
IRLAND	7069	293	7570	317
DAENM	16001	314	33397	1174
GRIECH	2073	131	4370	233
PORTUG	626	32	9545	390
SPAN	2998	167	18596	1769
SCHWED	5998	282	19945	947
FINNL	1134757	4697	1149084	5304
OESTER	16960	790	62573	3742
BELGI	12117	581	38804	2610
LUXEMB	637	83	1534	158
NORWEG	6876	178	20167	726
LIECHT	3710	338	16669	1342
SCHWZ	21759	1357	91115	4572
POLEN	8166	310	28041	1154
TSCHE	5775	245	93439	1934
SLOWAK	548	23	3717	200
UNGARN	21090	378	82531	1536
BULGAR	107	3	437	352
UKRAIN	349	9	10212	725
RUSSLD	2965	123	9076	362
SLOWEN	526	14	3736	109
LIBYEN			2652	241
NIGERI			1735	172
S AFR	2194	117	11021	472
USA	4321	400	22444	1444
ARGENT	275	8	1214	147
SYRIEN			4	57
ISRAEL	4265	151	15627	418
A EMIR	6511	132	10841	305
SRILAN			1700	51
CHINA	741	50	2008	203
JAPAN	8407	65	18956	215
TAIWAN	970	47	4458	144
AUSTRL	1880	167	10028	688

Wichtigste Ursprungs- und Bestimmungs-Laender	APRIL 1999 dt = 100kg	APRIL 1999 1000 DM	JAN./APR. 1999 dt = 100kg	JAN./APR. 1999 1000 DM
8504 40 94				
GLEICHRICHTER				
	DT		DT	
EINF	5471*	24844*	28717*	101372*
EV	301	2455	1362	10411
LV	4	147	12	536
PV	1877	4074	5347	15238
AUS LG	745	1767	3827	9121
EU	947	6867	2539	19304
FRANKR	47	328	168	1103
NIEDL	51	615	266	3204
ITAL	461	987	860	2990
G BRIT	120	2369	390	4415
IRLAND	74	365	298	1494
DAENM		18	2	134
SPAN	26	259	104	975
SCHWED	18	199	75	870
FINNL	84	854	88	892
OESTER	53	556	235	2184
BELGI	13	302	42	945
NORWEG	59	733	502	4838
SCHWZ	85	1197	261	2981
ESTLD	6	44	20	210
LETTLD			301	1664
POLEN	1895	4124	6069	14241
TSCHE	45	297	119	650
SLOWAK	10	125	128	790
UNGARN	8	89	21	242
SLOWEN	42	438	135	1152
MAROKK	5	49	216	2811
USA	576	4658	2145	17636
KANADA	6	271	25	945
MEXIKO	578	681	2284	3486
BRASIL	21	354	58	962
INDIEN	265	494	1139	2067
THAIL		15	488	644
MALAYS	5	162	17	508
PHILIP	8	678	14	1307
CHINA	713	1582	10433	13757
SKOREA	9	110	40	658
JAPAN	70	943	564	4447
TAIWAN	84	649	870	4941
HONGK	30	171	280	808
AUSF	4334*	34822*	23548*	167903*
EV	10	195	35	652
LV	5	74	32	324
PV	837	1757	6336	13957
EU	1522	15273	8370	79402
FRANKR	197	1963	1351	11308
NIEDL	222	2175	1101	7840
ITAL	119	1994	1028	10271
G BRIT	278	3537	1601	21915
IRLAND	8	205	138	4291
DAENM	100	341	265	1739
GRIECH	31	240	93	465
PORTUG	8	103	90	470
SPAN	216	1112	477	4271
SCHWED	36	511	335	3282
FINNL	22	262	416	2749
OESTER	229	2408	1208	8603
BELGI	55	407	241	2105
LUXEMB	1	15	6	93
ISLAND	5	61	18	140
NORWEG	16	229	193	2218
LIECHT	4	84	63	571
SCHWZ	175	1984	2313	15098
TUERK	12	156	124	776
LETTLD	7	25	118	663
POLEN	898	2317	6781	15935
TSCHE	99	768	527	4393
SLOWAK	30	204	85	684
UNGARN	80	735	220	1518
RUMAEN	96	149	143	535
BULGAR	159	840	164	889
UKRAIN	21	157	40	251
W RUSS			68	926
MOLDAU			2	55
RUSSLD	33	291	174	1067
SLOWEN	1	30	19	181
KROAT	4	32	25	154
AEGYPT	3	49	37	516
SUDAN	17	43	26	107
NIGERI	2	22	28	124
S AFR	8	144	34	544
BOTSU			16	58
USA	446	5792	1620	21361
KANADA	50	411	95	1044
MEXIKO	5	99	17	277
KOLUMB	11	85	15	149
VENEZU	3	79	10	148
BRASIL	13	262	43	925
CHILE	1	7	125	801
PARAGU			164	530
ARGENT	18	190	61	815
SYRIEN	9	75	9	75
IRAN	2	33	25	492
ISRAEL	56	355	247	1566
JORDAN	3	72	71	240
SAUDIA	3	59	20	441
INDIEN	13	246	40	626
THAIL	6	82	12	155
VIETN	3	42	23	417
INDONE	168	51	171	99
MALAYS	40	175	60	270
SINGAP	89	380	282	1539
PHILIP	3	75	23	303
CHINA	65	1017	422	3739
SKOREA	9	139	59	646
JAPAN	13	396	43	1291
TAIWAN	46	255	90	627
HONGK	28	501	69	1187
AUSTRL	8	152	38	642

Wichtigste Ursprungs- und Bestimmungs-Laender	APRIL 1999 dt = 100kg	APRIL 1999 1000 DM	JAN./APR. 1999 dt = 100kg	JAN./APR. 1999 1000 DM
8504 40 96				
WECHSELRICHTER MIT LEISTUNG V <7,5KVA				
EINF	912*	8970*	3095*	34133*
EV		216		296
LV		79	1	662
PV	3	38	21	243
AUS LG	26	763	179	4332
EU	646	5655	2067	20608
FRANKR	13	63	30	285
NIEDL	118	621	132	828
ITAL	3	45	22	347
G BRIT	69	621	169	2065
IRLAND	1	4	64	177
DAENM	390	3702	1493	14786
SCHWED	29	322	105	1467
FINNL	6	139	10	218
OESTER	16	124	36	298
SCHWZ	29	253	84	813
POLEN	3	22	14	117
TSCHE	9	49	79	447
USA	59	693	137	2200
KANADA	4	57	17	286
ISRAEL		4		299
INDIEN		2	34	175
THAIL				93
CHINA	64	436	190	1244
SKOREA		197	5	270
JAPAN	51	1246	240	6015
TAIWAN	38	304	174	1178
HONGK	8	10	26	137
AUSF	864*	14022*	3302*	50922*
EV				15
LV			2	53
PV	51	824	73	1136
EU	607	9915	2029	32782
FRANKR	119	2038	452	8059
NIEDL	57	932	164	2682
ITAL	142	2148	447	6906
G BRIT	64	1072	240	3610
IRLAND	9	120	18	257
DAENM	22	283	83	1144
GRIECH	11	119	15	171
PORTUG	12	211	30	582
SPAN	37	542	70	1125
SCHWED	51	760	182	2672
FINNL	21	317	119	1455
OESTER	39	605	135	2473
BELGI	22	767	72	1608
NORWEG	4	82	27	369
SCHWZ	79	1431	231	4121
TUERK	4	94	16	373
POLEN	7	92	63	694
TSCHE	34	279	111	1003
UNGARN	14	85	22	198
BULGAR		3	24	109
RUSSLD	4	163	9	290
KROAT			12	372
AEGYPT		8	9	118
S AFR	3	64	14	299
USA	9	299	212	3582
KANADA	2	36	6	141
MEXIKO	3	42	9	129
BRASIL	8	142	39	673
ARGENT		10	3	122
ISRAEL	4	58	30	424
OMAN			10	96
INDIEN	8	112	38	579
VIETN		11	11	147
INDONE	1	20	4	105
SINGAP	5	88	20	236
CHINA	8	146	42	739
SKOREA	10	150	18	304
TAIWAN	6	92	25	448
HONGK	2	41	7	120
AUSTRL	17	230	67	823
8504 40 97				
WECHSELRICHTER MIT LEISTUNG V >7,5KVA				
EINF	559*	4644*	2088*	17606*
EV			2	40
LV			1	75
PV	1	15	2	59
AUS LG	2	432	11	1702
EU	399	2216	1112	8547
FRANKR	60	84	69	176
NIEDL	112	995	149	1372
ITAL	90	148	106	244
G BRIT	5	58	185	2273
DAENM	123	613	531	3853
OESTER	8	99	15	180
BELGI		5	50	333
SCHWZ	72	622	300	1898
USA	136	830	505	3564
JAPAN	46	873	149	3265
TAIWAN	1	61	3	82
NEUSEE			3	68
AUSF	1145*	12735*	5694*	55295*
EV			2	22
LV	1	48	1	55
PV	4	40	4	40
EU	428	4406	2452	24352
FRANKR	62	795	368	3536
NIEDL	100	737	333	2632
ITAL	44	596	310	3939
G BRIT	68	597	141	1536
IRLAND	6	60	6	70
DAENM	7	82	122	1118

Wichtigste Ursprungs- und Bestimmungs-Laender	APRIL 1999 dt = 100kg	APRIL 1999 1000 DM	JAN./APR. 1999 dt = 100kg	JAN./APR. 1999 1000 DM
GRIECH		3	38	335
PORTUG	9	117	25	414
SPAN	29	295	200	1682
SCHWED	27	385	87	1047
FINNL	8	76	56	646
OESTER	26	353	296	2987
BELGI	42	309	469	4396
NORWEG	42	247	153	1334
SCHWZ	145	1832	437	6585
MARINO	3	67	7	136
TUERK	114	2352	265	3370
POLEN	31	264	145	910
TSCHE	58	264	143	1044
UNGARN	28	123	36	190
RUMAEN	28	297	31	331
W RUSS			20	64
RUSSLD	6	105	16	276
KASACH	21	171	21	171
KROAT	3	80	3	80
MAROKK			17	113
TUNES	1	12	13	132
AEGYPT		8	58	135
SAMBIA			14	123
S AFR	25	216	98	721
USA	9	212	281	3602
KANADA	1	38	234	1686
MEXIKO	2	20	10	157
PERU			13	116
BRASIL	38	245	231	1422
CHILE	43	271	301	1578
ARGENT	1	11	11	126
ISRAEL	19	240	97	1180
INDIEN	5	69	60	448
THAIL	3	25	20	112
SINGAP	12	96	25	265
CHINA	11	234	212	1854
SKOREA	4	87	26	223
JAPAN	12	108	22	317
TAIWAN	10	68	25	203
HONGK	10	197	25	384
AUSTRL	18	164	93	686
8504 40 99				
ANDERE STROMRICHTER				
EINF	3843*	43729*	17714*	189182*
EV	127	1091	517	3572
LV	8	169	30	652
PV	484	3286	1902	13660
AUS LG	76	1320	563	8304
EU	1737	16624	7192	70047
FRANKR	187	2249	679	7969
NIEDL	5	55	253	1258
ITAL	310	3049	1356	13626
G BRIT	289	3793	608	8563
IRLAND	283	1447	931	5817
SCHWED	14	453	36	1270
FINNL	4	72	11	225
OESTER	617	5139	3179	28079
BELGI	24	250	115	2905
LUXEMB	2	88	4	105
SCHWZ	293	4741	1045	15336
POLEN	6	186	54	416
TSCHE	107	1116	533	5161
SLOWAK	404	2497	1785	12534
UNGARN	13	68	51	499
RUMAEN	8	45	42	231
RUSSLD	1	23	35	117
SLOWEN	11	79	20	190
USA	347	7975	1457	38247
KANADA	5	80	115	544
MEXIKO	6	139	37	632
DOM RP	17	60	36	217
ZYPERN				50
ISRAEL	6	210	17	479
VIETN	1	26	8	167
MALAYS	9	264	75	1820
SINGAP		1	1	76
PHILIP	90	145	590	1681
CHINA	184	1789	2471	7229
SKOREA	10	97	42	407
JAPAN	358	5452	1415	25452
TAIWAN	144	1172	303	3733
HONGK	40	175	134	496
AUSTRL		19	3	130
NEUSEE	32	482	201	2432
N ERM	6	119	12	254
AUSF	3164*	43280*	12369*	179479*
EV	23	393	61	1145
LV	2	113	7	378
PV	126	1153	893	6184
EU	1828	25244	6740	100769
FRANKR	333	5838	1160	20267
NIEDL	188	2348	638	9835
ITAL	216	3305	1205	19092
G BRIT	192	2853	1021	13948
IRLAND	42	184	59	483
DAENM	35	601	156	2636
GRIECH	24	289	71	777
PORTUG	18	472	59	1333
SPAN	120	1549	475	6594
SCHWED	34	605	192	4306
FINNL	303	3336	536	6219
OESTER	288	3177	896	11828
BELGI	64	695	269	3345
NORWEG	21	366	69	1143
LIECHT	21	70	22	85
SCHWZ	207	4461	895	18431
MARINO	18	271	61	940
TUERK	19	241	61	1063
POLEN	33	560	198	3602
TSCHE	119	1002	885	7023
SLOWAK	35	521	170	2951
UNGARN	41	342	205	1417
RUMAEN	2	32	164	1046

Wichtigste Ursprungs- und Bestimmungs-Laender	APRIL 1999 dt = 100kg	APRIL 1999 1000 DM	JAN./APR. 1999 dt = 100kg	JAN./APR. 1999 1000 DM
BULGAR	3	46	54	348
RUSSLD	21	285	41	701
KASACH	9	123	9	128
SLOWEN	5	106	18	291
LIBYEN		1	35	214
AEGYPT	6	130	130	1323
S AFR	14	334	50	1050
USA	179	4948	595	15112
KANADA	5	130	20	736
MEXIKO	6	127	11	347
DOM RP	92	495	92	495
KOLUMB	2	45	14	155
VENEZU	1	9	18	230
BRASIL	7	160	132	1148
ARGENT	208	398	216	575
IRAN	2	27	5	136
ISRAEL	4	123	27	637
SAUDIA	1	36	43	729
OMAN		2	110	962
INDIEN	8	198	45	1450
THAIL	3	81	79	387
INDONE		25	7	146
MALAYS	3	86	8	221
SINGAP	3	52	34	499
PHILIP	4	226	10	689
CHINA	52	474	413	3318
SKOREA	19	58	35	366
JAPAN	7	255	29	1253
TAIWAN	7	175	17	481
HONGK	121	400	348	1832
AUSTRL	21	367	152	3381
NEUSEE		7	29	331
8504 50 10				
AND DROSS-/SELBSTINDUKTSPULE ZIV L				
	STUECK		STUECK	
EINF	30*	13*	42*	37*
EV	3	4	7	21
AUS LG	3	4	7	21
AUSF	*	*	*	*
8504 50 30				
DROSSELSPULE USW AUT DATENVERARBMASCH				
	DT		DT	
EINF	316*	5943*	1118*	23056*
PV	84	2216	308	10161
AUS LG				42
EU	129	2152	360	7409
NIEDL	1	274	6	1238
G BRIT	17	478	38	2433
IRLAND	24	277	69	679
FINNL	1	125	4	300
BELGI	86	981	233	2689
SCHWZ	3	40	30	257
RUMAEN	14	350	38	1436
SLOWEN	4	42	13	199
USA	16	156	121	787
MALAYS	15	585	56	3845
SINGAP			9	169
PHILIP			2	109
CHINA	84	1209	255	5087
SKOREA	1	56	3	244
JAPAN	5	567	9	968
TAIWAN	1	11	89	243
HONGK	44	765	126	2275
AUSF	535*	6099*	1727*	22919*
PV			1	25
EU	265	3176	915	12235
FRANKR	62	818	252	3510
NIEDL	4	197	14	757
ITAL	35	729	154	2630
G BRIT	18	303	61	1186
IRLAND	82	220	213	603
GRIECH	4	62	28	439
PORTUG	1	53	6	207
SPAN	12	107	42	321
SCHWED	20	298	58	876
FINNL	8	57	34	276
OESTER	17	295	38	1177
BELGI	1	22	13	184
NORWEG	1	48	7	332
SCHWZ	11	265	44	814
TUERK	2	100	5	215
TSCHE	2	60	10	268
UNGARN	6	142	20	403
SLOWEN	1	37	6	255
AEGYPT			5	320
S AFR		43	2	216
USA	23	315	59	839
MEXIKO	3	12	29	215
BRASIL	24	243	62	870
ARGENT	1	49	6	181
ISRAEL	13	241	46	973
INDIEN	5	88	36	264
SINGAP	139	446	319	1772
CHINA	33	645	102	1905
TAIWAN	3	66	4	134
HONGK		1	4	81
AUSTRL	2	62	22	302
8504 50 80				
AND DROSSEL-/SELBSTINDUKTIONSSPULE				
EINF	8341*	48899*	27781*	162888*

Wichtigste Ursprungs- und Bestimmungs-Laender	APRIL 1999 dt = 100kg	APRIL 1999 1000 DM	JAN./APR. 1999 dt = 100kg	JAN./APR. 1999 1000 DM
EV	26	206	82	991
LV	25	39	31	71
PV	255	1230	980	4628
AUS LG	19	35	81	639
EU	1037	6446	4805	28443
FRANKR	60	172	317	689
NIEDL	6	67	25	335
ITAL	146	281	834	1631
G BRIT	87	1202	199	3564
IRLAND	23	237	119	1460
FINNL	17	69	19	117
OESTER	680	4365	3212	20432
SCHWZ	885	5341	1798	10329
TUERK	171	332	551	1133
POLEN	136	378	468	1637
TSCHE	1304	3411	5494	12471
SLOWAK	157	404	654	2014
UNGARN	1019	4957	2600	12063
RUMAEN	205	1300	921	4753
RUSSLD		57		57
SLOWEN	153	591	987	3202
KROAT	200	1101	858	5039
TUNES	1299	5441	3291	12676
USA	59	936	266	3666
KANADA	5	21	238	480
INDIEN	106	185	350	614
THAIL	165	1812	268	2805
INDONE	57	387	113	1240
MALAYS	111	910	376	3793
SINGAP	25	392	79	1413
PHILIP	77	457	299	1796
CHINA	431	2372	1576	9264
SKOREA	57	436	205	1801
JAPAN	444	9549	797	36765
TAIWAN	113	664	433	1900
HONGK	115	895	330	3221
AUSF	6362*	39777*	26118*	143871*
EV	7	13	9	30
PV	138	643	593	2739
EU	4063	29359	14130	99106
FRANKR	370	3092	1564	18118
NIEDL	151	999	659	4075
ITAL	681	3186	2215	13745
G BRIT	261	2263	1716	11702
IRLAND	45	245	172	968
DAENM	156	1097	566	4175
PORTUG	56	663	188	2409
SPAN	385	9448	1450	12839
SCHWED	109	687	270	5010
FINNL	78	789	487	4724
OESTER	1654	6343	4357	18430
BELGI	99	498	432	2772
NORWEG	34	262	154	1164
SCHWZ	284	1709	1062	5813
TUERK	20	297	146	1142
POLEN	321	1364	782	3315
TSCHE	524	1728	1915	6335
SLOWAK	163	655	485	2093
UNGARN	236	945	936	3832
SLOWEN	8	51	148	455
KROAT	20	149	63	682
TUNES	10	67	30	231
AEGYPT			22	249
S AFR	14	38	57	267
USA	169	967	918	4073
KANADA	2	9	119	147
MEXIKO	57	290	112	534
BRASIL	8	54	29	199
SYRIEN			11	154
IRAN	5	48	3290	6856
ISRAEL	5	54	56	422
A EMIR	8	19	49	71
INDIEN	5	29	21	147
MALAYS	43	174	161	629
SINGAP	20	165	114	852
PHILIP	50	273	137	1022
CHINA	5	95	105	460
SKOREA	7	50	58	298
JAPAN	4	219	13	652
TAIWAN	93	181	381	846
HONGK	14	138	47	378
AUSTRL	96	135	324	536
8504 90 05				
ZUSGES ELEKTR SCHALT GER WA 85045030				
EINF	*	4*	388*	180*
EU		1	12	40
SCHWZ		1	374	103
AUSF	3*	69*	21*	256*
EU	1	24	12	125
8504 90 11				
FERRITKERNE F TRAFOS SELBSTINDUKTSPUL				
EINF	5258*	10217*	21675*	42003*
EV		1		3
PV			1	5
AUS LG		6	4	37
EU	1565	2917	5779	13121
FRANKR	1173	1660	3313	5350
NIEDL	27	232	139	1206
ITAL	64	27	691	272
G BRIT	15	24	286	404
PORTUG			162	1545
SPAN	232	638	1057	3410
OESTER	54	333	125	913
TUERK	83	59	365	262
POLEN	393	374	3872	3638

Wichtigste Ursprungs- und Bestimmungs-Laender	APRIL 1999 dt = 100kg	APRIL 1999 1000 DM	JAN./APR. 1999 dt = 100kg	JAN./APR. 1999 1000 DM
TSCHE	2235	3296	7631	12355
UNGARN	98	158	461	561
RUMAEN	9	9	51	129
UKRAIN	78	40	523	255
SLOWEN	35	209	134	734
USA	86	344	333	1566
MALAYS	236	441	1052	1833
SKOREA	47	128	90	243
JAPAN	208	1690	768	5213
TAIWAN	81	344	359	1111
HONGK	4	53	63	574
AUSF	5229*	13429*	23656*	59874*
PV	75	275	297	1178
EU	2159	4821	9708	21785
FRANKR	121	410	565	1790
NIEDL	22	77	174	733
ITAL	273	746	1575	3706
G BRIT	122	517	594	2404
DAENM	46	119	254	646
GRIECH	3	16	39	257
PORTUG	1025	1387	3990	5189
SPAN	190	291	783	1660
SCHWED	63	192	178	658
FINNL	58	255	330	1031
OESTER	227	742	1118	3320
BELGI	16	39	85	258
NORWEG	7	41	71	313
SCHWZ	55	331	299	1382
MALTA		1	11	67
TUERK	18	51	280	572
ESTLD	19	22	56	109
POLEN	42	119	401	761
TSCHE	1309	2828	5592	11892
SLOWAK	109	233	443	977
UNGARN	284	819	919	2916
RUMAEN	102	241	468	1161
SLOWEN	123	166	566	877
KROAT	79	247	383	1163
TUNES	257	664	1068	3008
S AFR	5	47	29	227
USA	285	1173	1457	5280
ISRAEL	14	81	155	351
INDIEN	25	132	135	1083
SINGAP	88	399	295	1321
PHILIP	5	23	27	110
CHINA	151	417	591	1823
SKOREA	5	65	15	180
HONGK	59	358	396	1627
AUSTRL	4	22	34	155
8504 90 18				
AND TEILE V TRAFOS U SELBSTINDUKTSPUL				
EINF	10876*	9043*	42438*	41653*
EV		51	4	394
LV			1	8
PV	98	258	296	856
AUS LG	1	51	9	214
EU	5131	2193	19746	14288
FRANKR	72	108	505	557
NIEDL	9	46	189	812
ITAL	3483	825	12787	3323
G BRIT	43	96	144	474
DAENM	759	114	2745	585
GRIECH	179	69	209	84
PORTUG	433	538	898	3677
SPAN	13	26	224	222
SCHWED	13	53	1228	2920
OESTER	107	301	734	1531
SCHWZ	2154	823	8901	4609
TUERK	263	328	889	903
POLEN	398	324	1644	1161
TSCHE	336	548	1390	1833
SLOWAK	69	73	118	198
UNGARN	1058	1706	3980	6868
SLOWEN	289	329	1077	1321
KROAT	376	238	2239	1153
TUNES	11	52	48	87
USA	668	1298	2025	6076
ISRAEL	5	65	31	125
CHINA	47	63	97	209
JAPAN	55	910	141	2238
TAIWAN	9	70	43	297
AUSF	26768*	29500*	103826*	104868*
EV		6		28
LV	3	95	6	156
PV	164	427	503	1582
EU	16701	15765	61895	53310
FRANKR	1809	3149	4579	10976
NIEDL	1900	1070	8090	4082
ITAL	776	1901	1928	6396
G BRIT	4328	2124	18106	6472
IRLAND	15	84	74	224
DAENM	1424	623	5573	2545
GRIECH	256	111	344	239
PORTUG	129	648	414	2825
SPAN	844	2215	3506	5812
SCHWED	535	348	3378	1734
FINNL	1167	1135	3142	3275
OESTER	2312	1620	7813	6684
BELGI	1206	537	4948	2046
NORWEG	407	212	1498	1311
SCHWZ	746	1032	2943	3727
TUERK	52	74	901	554
LITAU	24	41	220	200
POLEN	234	417	658	1530
TSCHE	1866	1419	6824	5012
SLOWAK	31	86	1894	2653
UNGARN	622	876	2691	3553
RUMAEN	201	276	383	1236
UKRAIN			39	77
SLOWEN	224	324	863	1275

Wichtigste Ursprungs- und Bestimmungs-Laender	APRIL 1999		JAN./APR. 1999	
	dt = 100kg	1000 DM	dt = 100kg	1000 DM
KROAT	43	181	824	1180
TUNES	657	814	8895	8007
AEGYPT	249	85	434	245
S AFR	32	68	165	393
USA	464	949	1233	2730
KANADA	171	46	1455	452
VENEZU	1	11	8	75
BRASIL	29	175	57	643
IRAN	15	66	24	92
ISRAEL	943	359	1832	1033
JORDAN			24	63
SAUDIA	82	39	95	102
A EMIR	459	90	479	178
INDIEN	51	276	155	836
SRILAN	1	11	206	66
THAIL	153	253	269	1095
INDONE	9	10	153	108
MALAYS	6	36	981	429
SINGAP	427	556	670	1876
CHINA	1441	3038	2167	4652
SKOREA	1	25	43	130
JAPAN	52	293	166	851
TAIWAN	31	128	67	224
HONGK	123	1232	369	3681
AUSTRL	19	30	1730	611
8504 90 91				
ZUSGES EL SCHALT GER WA 85044030 4035				
EINF	160*	1224*	851*	5912*
LV			1	21
PV	51	173	329	929
EU	55	473	147	1540
IRLAND	13	396	37	1148
SCHWED	29	47	85	260
SCHWZ		26	3	222
POLEN	49	107	333	809
UNGARN	4	69	9	154
CHINA	23	336	194	2101
HONGK	12	165	61	833
AUSF	28*	437*	244*	3541*
PV	8	36	173	586
EU	19	325	58	2324
ITAL	6	55	40	1744
G BRIT	3	53	4	114
GRIECH				81
PORTUG	2	60	2	61
OESTER	8	69	9	113
POLEN	8	36	173	596
S AFR				85
USA		6	3	135
8504 90 99				
AND TEILE V STROMRICHTERN				
EINF	2642*	13534*	13843*	61415*
EV		10		16
LV	12	570	17	818
PV	54	272	257	1470
AUS LG	3	33	5	71
EU	1022	9657	7441	48699
FRANKR	15	117	210	669
NIEDL	37	366	87	691
ITAL	33	378	2028	1369
G BRIT	72	467	232	1694
IRLAND	61	445	79	1013
DAENM	76	647	528	2544
SPAN	2	26	409	228
FINNL			97	255
OESTER	725	7192	3747	40140
NORWEG			1	77
SCHWZ	509	413	1353	1111
TUERK	471	647	2010	1414
POLEN	152	127	740	962
TSCHE	1	17	110	110
SLOWAK	54	273	270	1469
UNGARN	114	109	247	266
SLOWEN	64	48	99	153
MAZED			191	90
USA	58	535	176	1445
KANADA	1	84	2	96
ISRAEL	8	72	350	721
INDIEN		1	3	80
CHINA	57	367	296	1148
SKOREA	8	394	8	397
JAPAN	28	327	176	1380
TAIWAN	75	310	242	1236
HONGK	4	27	45	226
NEUSEE	13	53	63	100
AUSF	1755*	22195*	9329*	121760*
EV	14	164	71	874
LV	3	176	5	388
PV	120	632	377	2714
EU	939	11611	3792	53049
FRANKR	78	1891	457	8468
NIEDL	64	771	156	2178
ITAL	144	2786	726	13509
G BRIT	28	544	290	3805
IRLAND	126	627	239	1125
DAENM	18	175	150	1414
GRIECH	1	95	2	148
PORTUG	8	163	18	869
SPAN	138	2179	536	10169
SCHWED	37	430	130	1914
FINNL	27	417	127	2142
OESTER	243	1166	856	5533
BELGI	26	354	103	1741
NORWEG	9	447	53	1178

Wichtigste Ursprungs- und Bestimmungs-Laender	APRIL 1999		JAN./APR. 1999	
	dt = 100kg	1000 DM	dt = 100kg	1000 DM
SCHWZ	96	1763	508	7495
TUERK	10	208	61	1135
POLEN	43	293	106	963
TSCHE	26	706	199	3096
SLOWAK	83	813	288	2709
UNGARN	111	513	631	3791
RUMAEN	2	42	11	256
UKRAIN	1	9	3	74
W RUSS		2	1	133
RUSSLD	2	62	11	242
KASACH	3	71	3	71
ALGER			1	109
AEGYPT		33	10	288
NIGERI		2	1	67
S AFR	28	257	38	636
USA	169	2093	1172	18017
KANADA	3	129	35	865
MEXIKO	2	42	10	224
PERU		10	2	347
BRASIL	5	153	34	1193
CHILE		24	10	205
ARGENT	2	50	6	158
IRAN		11	199	423
ISRAEL	1	12	14	238
SAUDIA	2	54	8	215
A EMIR	1	75	10	149
PAKIST	1	13	8	440
INDIEN	10	184	53	1193
BANGLA				280
THAIL	3	197	708	1128
INDONE		2	3	107
MALAYS	49	264	463	6144
SINGAP	6	160	12	325
CHINA	82	443	153	2078
SKOREA	34	565	163	2131
JAPAN	6	100	219	5896
TAIWAN	5	116	38	552
HONGK	6	253	226	2281
AUSTRL	10	204	33	943
NEUSEE	1	19	6	139
8505 11 00				
DAUERMAGNETE A METALL				
EINF	1254*	5450*	5199*	21184*
EV	1	10	1	12
LV	9	200	47	1021
AUS LG	1	24	11	68
EU	276	1286	910	5183
FRANKR	61	208	110	608
NIEDL	20	82	90	668
ITAL	19	291	124	1428
G BRIT	135	569	351	1509
SCHWED	1	51	1	56
FINNL			121	603
OESTER	35	73	90	242
SCHWZ	200	1459	884	5590
UNGARN	10	57	29	152
RUSSLD	34	98	42	141
SLOWEN	51	267	224	1094
USA	29	414	83	1338
CHINA	389	1062	1455	3468
SKOREA	4	7	93	333
JAPAN	25	539	147	2484
TAIWAN	167	132	966	774
HONGK	5	27	78	198
AUSF	1059*	9156*	3125*	33370*
EV	1	4	2	11
LV			21	268
PV			1	30
EU	428	5014	1185	15586
FRANKR	170	1835	276	4190
NIEDL	6	210	36	695
ITAL	171	1341	580	4294
G BRIT	5	469	60	2317
IRLAND	8	262	37	1038
DAENM	5	90	13	301
SPAN	16	310	35	852
SCHWED	9	129	35	507
OESTER	32	260	96	1116
SCHWZ	42	1006	188	3819
POLEN	10	68	23	228
TSCHE	407	431	1115	1484
UNGARN	22	235	66	645
SLOWEN	7	90	24	266
USA	93	1464	260	4152
MEXIKO	2	65	7	92
BRASIL	1	57	8	504
ISRAEL		6	52	1786
INDIEN	2	117	7	287
MALAYS	12	131	24	317
SINGAP	1	40	17	268
CHINA	6	61	13	386
SKOREA	1	59	11	788
JAPAN	8	97	76	2050
HONGK	2	64	5	130
AUSTRL	1	44	7	224
8505 19 10				
DAUERMAGNETE A AGGLOMERIERTEM FERRIT				
EINF	7593*	6940*	28244*	25086*
PV			1	4
AUS LG	879	1130	3330	3961
EU	2688	2420	7817	8180
FRANKR	1967	2009	6500	6985
NIEDL	101	96	394	372
ITAL	228	117	371	315
G BRIT	6	40	66	258
OESTER	127	99	226	189
BELGI	259	59	259	59

Wichtigste Ursprungs- und Bestimmungs-Laender	APRIL 1999		JAN./APR. 1999	
	dt = 100kg	1000 DM	dt = 100kg	1000 DM
SCHWZ	1	7	5	118
POLEN	277	262	1169	882
TSCHE	363	181	1182	608
UKRAIN	566	166	2030	488
S AFR	381	205	1315	653
USA	34	31	98	188
ISRAEL	62	73	424	517
INDIEN	6	25	64	102
CHINA	1101	1379	5926	5026
SKOREA	111	100	298	296
JAPAN	1955	2033	7289	7497
TAIWAN	37	34	220	343
AUSF	3528*	5471*	16647*	18848*
PV			4	21
EU	2191	3199	9524	10822
FRANKR	283	945	961	2357
NIEDL	70	308	480	846
ITAL	244	603	1188	3330
G BRIT	584	175	2129	683
DAENM	139	367	407	760
PORTUG	15	68	17	92
SPAN	224	125	1446	727
SCHWED	206	195	555	498
FINNL	9	86	18	183
OESTER	360	182	2151	917
BELGI	54	136	166	390
NORWEG	9	23	26	87
SCHWZ	121	338	605	1131
TUERK	69	122	429	521
POLEN	5	29	63	238
TSCHE	205	96	1275	511
UNGARN	185	610	670	1867
RUMAEN	2	6	187	74
USA	88	570	269	1238
MEXIKO	214	88	1392	860
VENEZU			48	71
BRASIL	4	15	14	95
ISRAEL	1	26	29	114
PAKIST			391	130
THAIL	153	63	595	171
PHILIP	12	155	26	319
AUSTRL	8	7	316	107
8505 19 90				
AND DAUERMAGNETE				
EINF	4350*	4116*	23697*	20817*
EV	11	48	22	93
AUS LG	1	2	1	2
EU	1228	1379	4419	4983
FRANKR	298	349	911	1374
NIEDL	388	476	845	1085
ITAL	526	307	2597	1534
SCHWED	3	111	20	511
OESTER	9	99	34	341
SCHWZ	17	144	79	829
UKRAIN	137	27	1313	260
USA	1048	1069	5918	6729
CHINA	331	231	598	488
SKOREA	862	553	5046	3359
JAPAN	654	662	5021	3870
TAIWAN	33	25	123	126
AUSF	3434*	4990*	11249*	16819*
PV	3	25	10	90
EU	2973	3255	9575	10474
FRANKR	1138	1090	3851	3335
NIEDL	58	202	274	857
ITAL	107	156	326	606
G BRIT	352	461	1212	1236
DAENM	14	63	38	151
SPAN	968	814	2845	2289
OESTER	292	320	809	983
BELGI	25	110	197	878
SCHWZ	125	570	391	1900
POLEN	36	61	53	115
SLOWAK	21	92	86	368
UNGARN	166	289	660	839
SLOWEN	4	38	17	145
USA	60	437	223	1570
BRASIL			20	281
CHINA	31	119	111	497
8505 20 00				
ELEKTROMAGNETISCHE KUPPLUNGEN BREMSEN				
EINF	1513*	4087*	6105*	15877*
EV		7	319	348
LV			1	10
PV			6	13
AUS LG	12	72	118	433
EU	1293	2620	4772	9041
FRANKR	1255	2073	4352	7054
ITAL	9	157	51	265
G BRIT	4	25	67	372
SPAN		20	199	259
OESTER	19	224	65	661
BELGI	3	78	18	247
SCHWZ	91	688	349	2761
POLEN	3	38	129	372
USA	55	343	582	1848
JAPAN	64	387	235	1770
AUSF	1976*	10368*	8503*	40860*
LV			1	10
PV			16	60
EU	1059	5613	4851	22336

Wichtigste Ursprungs- und Bestimmungs-Laender	APRIL 1999		JAN./APR. 1999	
	dt = 100kg	1000 DM	dt = 100kg	1000 DM
FRANKR	96	868	483	3310
NIEDL	114	527	453	2172
ITAL	130	1046	438	3363
G BRIT	112	617	411	2228
IRLAND	2	13	27	142
DAENM	38	190	343	876
GRIECH	2	19	16	92
SPAN	28	255	354	1322
SCHWED	61	282	478	1891
FINNL	61	229	280	893
OESTER	83	520	382	1986
BELGI	325	1008	1156	3908
NORWEG	22	112	59	334
SCHWZ	118	1000	496	4168
TUERK	12	82	58	364
POLEN	7	50	23	280
TSCHE	41	245	100	705
UNGARN	15	126	42	363
BULGAR		3	5	55
SLOWEN	6	69	33	311
S AFR	14	50	70	232
USA	232	1113	976	4141
KANADA	85	278	217	781
MEXIKO	3	89	10	181
BRASIL	3	48	27	189
ISRAEL	1	10	10	101
INDIEN	15	54	55	414
MALAYS		6	167	664
SINGAP	70	188	231	641
CHINA	1	11	335	1010
SKOREA	162	531	243	808
JAPAN	40	145	158	533
TAIWAN	12	57	29	238
HONGK	5	48	58	263
AUSTRL	27	113	135	519
8505 30 00				
ELEKTROMAGNETISCHE HEBEKOEPFE				
EINF	13*	398*	843*	2361*
PV			18	12
EU	13	393	210	864
FRANKR		179		233
NIEDL	9	52	122	372
ITAL			84	91
IRLAND	4	161	4	161
NORWEG			14	65
SCHWZ		4	619	1421
AUSF	547*	863*	1312*	2462*
EU	545	856	929	1647
NIEDL	287	191	402	316
G BRIT	2	68	2	74
SPAN	1	21	120	296
FINNL	189	324	189	324
OESTER	3	28	86	288
BELGI	60	138	97	183
LETTLD			22	63
SLOWAK			24	148
RUSSLD			102	253
THAIL			115	130
SKOREA			41	67
8505 90 10				
ELEKTROMAGNETE				
EINF	2354*	18931*	9387*	76102*
EV	13	538	13	679
LV		17		78
PV	4	10	41	117
AUS LG	3	28	9	123
EU	1554	14069	6702	57935
FRANKR	29	115	148	622
ITAL	24	240	191	777
G BRIT	1436	13082	6055	54632
IRLAND			22	73
DAENM	29	138	105	544
SPAN	3	52	71	185
FINNL	3	62	7	152
OESTER	24	318	84	804
SCHWZ	136	2488	451	9505
TUERK	39	299	225	1704
TSCHE	279	658	908	2193
UNGARN	163	186	471	865
SLOWEN	1	3	31	121
USA	64	820	119	1742
INDIEN			24	86
CHINA	13	26	43	153
JAPAN	26	184	101	974
TAIWAN	72	172	287	745
AUSF	1744*	14293*	6781*	53987*
EU	1075	8760	4282	33206
FRANKR	58	541	293	2600
NIEDL	110	1027	509	3476
ITAL	108	1021	534	4059
G BRIT	79	731	570	4862
DAENM	68	458	272	1770
PORTUG	2	46	10	165
SPAN	148	754	586	3088
SCHWED	64	829	281	3390
FINNL	63	169	127	487
OESTER	331	2617	921	7252
BELGI	43	534	162	1901
NORWEG	6	94	90	1620
SCHWZ	62	754	251	2991
TUERK	7	42	43	199
POLEN	74	336	118	833
TSCHE	65	897	383	2635
UNGARN	32	362	93	925
S AFR	22	104	76	399
USA	168	1287	771	5919

Wichtigste Ursprungs- und Bestimmungs-Laender	APRIL 1999		JAN./APR. 1999	
	dt = 100kg	1000 DM	dt = 100kg	1000 DM
KANADA	4	57	23	282
PERU	23	72	66	147
BRASIL	35	197	92	399
SAUDIA	1	6	8	112
A EMIR	58	99	58	123
INDIEN	14	114	28	338
MALAYS	3	51	8	172
SINGAP	1	21	9	155
CHINA	12	196	38	670
SKOREA	10	253	51	589
JAPAN	56	264	103	733
TAIWAN	1	8	20	134
HONGK	3	26	23	204
AUSTRL	6	105	23	296
8505 90 30				
DAUER/ELEKTROMAGNET SPANNPLATTEN USW				
EINF	197*	760*	878*	3125*
LV	2	89	2	89
EU	178	568	821	2717
FRANKR	85	230	323	958
NIEDL	8	37	25	181
ITAL	84	297	317	1479
FINNL			153	68
TSCHE	2	89	5	106
JAPAN	7	67	21	171
AUSF	146*	980*	835*	4709*
PV				11
EU	51	336	451	1865
FRANKR	9	59	57	306
NIEDL	8	44	24	172
ITAL	2	10	17	93
G BRIT		12	50	128
OESTER	14	88	152	490
BELGI	11	60	100	456
SCHWZ	15	70	100	437
USA	11	88	32	164
KANADA	1	6	49	188
BRASIL	48	227	64	473
CHINA	9	114	52	821
SKOREA	3	40	33	259
AUSTRL	7	78	24	269
8505 90 90				
TEILE V EL-MAGNETEN DAUERMAGNETEN USW				
EINF	2794*	5799*	16851*	22888*
EV	4	37	29	78
AUS LG		1	2	18
EU	1287	2483	3947	9608
FRANKR	408	959	1358	3575
NIEDL	82	127	123	256
ITAL	411	347	1195	959
G BRIT	18	62	66	1077
IRLAND	178	595	613	2071
DAENM	26	45	70	149
OESTER	47	278	164	1158
NORWEG			257	91
LIECHT	82	141	243	425
SCHWZ	291	626	1132	2648
POLEN	361	236	824	739
TSCHE	74	91	175	258
UNGARN	166	362	919	1323
BULGAR	247	630	1161	2070
RUSSLD			7140	1450
SLOWEN	241	1044	678	3085
USA	5	58	93	739
CHINA	19	38	187	157
JAPAN	15	78	36	215
AUSF	1315*	4619*	5602*	20487*
PV	34	143	93	314
EU	424	2145	2210	9959
FRANKR	95	397	367	1718
NIEDL	26	248	224	1030
ITAL	91	481	381	1856
G BRIT	24	210	170	1180
DAENM	11	50	50	308
SPAN	69	303	479	1404
SCHWED	37	68	180	455
FINNL	7	39	37	216
OESTER	13	108	188	758
BELGI	48	206	120	904
SCHWZ	94	515	255	1948
POLEN		3	172	344
TSCHE	59	193	89	314
UNGARN	205	298	667	1271
RUMAEN			2	63
RUSSLD	25	54	89	144
AEGYPT	17	61	18	70
USA	307	990	1185	4077
MEXIKO	10	13	124	393
INDIEN	1	13	13	197
SINGAP	6	8	50	165
CHINA			117	192
JAPAN	19	119	84	502
HONGK	5	118	17	236
8506 10 11				
ALK MANGAN-DIOXIDBATTERIE RUNDZELL				
	100 ST		100 ST	
EINF	224479*	8818*	1106691*	42645*
GEW DT	7018		35365	

Wichtigste Ursprungs- und Bestimmungs-Laender	APRIL 1999		JAN./APR. 1999	
	dt = 100kg	1000 DM	dt = 100kg	1000 DM
AUS LG	1328	76	5525	237
EU	196638	7459	748787	27901
FRANKR	15224	625	112621	4870
NIEDL	20652	792	22319	1007
ITAL	1150	106	13376	644
G BRIT	11	24	1518	290
DAENM	714	41	13361	831
SPAN	950	38	1515	192
BELGI	157935	5805	584049	20005
SCHWZ	6402	365	214194	6713
POLEN	240	65	20643	945
USA	1723	163	40522	3745
THAIL			620	86
SINGAP	1333	77	6800	314
CHINA	12161	346	47482	1020
JAPAN	3015	247	21951	1724
AUSF	372902*	16455*	1574459*	72224*
GEW DT	13399		62167	
8506 10 15				
ALK MN-DIOXIDBATTERIE KNOPFZELLE				
	STUECK		STUECK	
EINF	1092258*	469*	6514013*	2706*
GEW DT	206		954	
EV	527	27	3491	574
AUS LG	435	42	13501	110
EU	406326	150	1123443	511
G BRIT	11272	5	114279	105
SPAN	388752	140	968568	349
SCHWZ	177970	114	1115788	599
USA	962	69	174395	718
CHINA	402700	61	3634984	480
JAPAN	85600	64	366403	237
AUSF	2492781*	659*	10196811*	2811*
GEW DT	100		491	
EV	20	4	58	11
8506 10 19				
AND ALKAL MANGAN-DIOXIDBATTERIEN				
	STUECK		STUECK	
EINF	1202244*	807*	4745180*	5486*
GEW DT	579		3923	
AUS LG	1375	3	25616	26
EU	307060	411	1933509	3729
FRANKR	149415	95	415242	382
SPAN	15936	137	239448	1640
BELGI	113200	149	1229220	1652
POLEN	11667	46	135827	405
USA	13330	39	162462	246
INDONE	599600	158	1303894	349
CHINA	62623	49	217375	264
JAPAN	67224	48	658214	271
HONGK	139500	53	231243	124
AUSF	490963*	851*	2182682*	3253*
GEW DT	325		1475	
8506 10 91				
MANGAN-DIOXIDBATTERIEN RUNDZELLEN				
	100 ST		100 ST	
EINF	153445*	3314*	738949*	17625*
GEW DT	4512		29848	
AUS LG	2118	30	8299	128
EU	52532	1224	361575	10257
FRANKR	21325	594	275605	8335
DAENM	550	57	550	57
SPAN	28510	425	79505	1421
BELGI	2141	141	5428	357
SCHWZ	1200	67	3400	175
POLEN	76367	1562	260480	5458
INDONE	10086	198	35353	728
SINGAP	9941	93	59838	547
CHINA	495	111	8025	201
JAPAN	2790	44	9864	197
AUSF	104090*	2520*	587618*	14221*
GEW DT	4667		26523	
8506 10 95				
MANGAN-DIOXIDBATTERIEN KNOPFZELLEN				
	STUECK		STUECK	
EINF	78535*	35*	801866*	402*
GEW DT	2		26	
EU	13164	19	42703	67
SCHWZ	11870	12	596347	272
AUSF	13866*	25*	43806*	93*
GEW DT	6		10	

Wichtigste Ursprungs- und Bestimmungs-Laender	APRIL 1999 dt = 100kg	APRIL 1999 1000 DM	JAN./APR. 1999 dt = 100kg	JAN./APR. 1999 1000 DM
8506 10 99				
ANDERE MANGAN-DIOXIDBATTERIEN				
	STUECK		STUECK	
EINF	2945845*	1200*	9554856*	4722*
GEW DT	2871		10047	
AUS LG	45	10	150	25
EU	65471	46	933085	429
FRANKR	60388	38	347579	243
G BRIT	403	3	33281	86
BELGI	180	2	547178	89
POLEN	28784	72	83320	203
USA	122	11	3669	99
INDONE	600000	118	1398336	341
SINGAP	45000	11	1120641	140
CHINA	2175535	924	5745772	3250
TAIWAN	20092	14	233379	198
AUSF	610402*	805*	3094163*	3526*
GEW DT	909		4608	
8506 30 10				
QUECKSILBEROXIDBATTERIE RUNDZELLEN				
	STUECK		STUECK	
EINF	52660*	24*	613592*	279*
GEW DT	1		13	
EU	52640	23	159400	74
USA	20	1	451745	194
AUSF	750*	3*	183171*	200*
GEW DT			48	
8506 30 30				
QUECKSILBEROXIDBATTERIE KNOPFZELLE				
	STUECK		STUECK	
EINF	41507*	27*	485734*	257*
GEW DT	1		14	
EU	26918	19	173351	116
G BRIT	26918	19	169933	112
USA			204750	88
AUSF	363944*	99*	709758*	394*
GEW DT	8		26	
8506 30 90				
ANDERE QUECKSILBEROXIDBATTERIEN				
	STUECK		STUECK	
EINF	300*	5*	1065*	16*
EU			56	4
AUSF	*	*	5535*	73*
GEW DT			204	
8506 40 10				
SILBEROXIDBATTERIEN RUNDZELLEN				
	STUECK		STUECK	
EINF	27913*	21*	267530*	926*
GEW DT	6		22	
EU			9019	30
SCHWZ	27213	19	255202	889
AUSF	600*	4*	7390*	35*
8506 40 30				
SILBEROXIDBATTERIEN KNOPFZELLEN				
	STUECK		STUECK	
EINF	1517763*	698*	7360238*	3093*
GEW DT	43		141	
AUS LG	101100	31	443200	132
EU	60202	56	519465	354
ITAL	42710	26	226090	137
G BRIT			213970	134
SCHWZ	966681	478	3204810	1473
USA	207800	67	1156272	378
JAPAN	232930	75	2073871	710
AUSF	7226518*	2198*	26195243*	7735*
GEW DT	107		382	
8506 40 90				
ANDERE SILBEROXIDBATTERIEN				
	STUECK		STUECK	
EINF	180*	9*	51094*	70*
AUS LG			224	2
AUSF	*	*	1186*	1*
8506 50 10				
LITHIUMBATTERIEN RINDZELLEN				
	STUECK		STUECK	
EINF	1924528*	5105*	9218172*	21071*
GEW DT	412		1796	
EV			505	41
AUS LG	177729	531	844547	2231
EU	133996	430	1031108	2904
FRANKR	64329	213	328074	976
NIEDL			61074	313
G BRIT	7935	75	476303	1228
BELGI	61732	142	163275	374
USA	377888	1137	1181303	3361
ISRAEL	49130	225	636287	2432
JAPAN	1321379	3249	8286864	12238
AUSF	1460777*	3938*	6760011*	23770*
GEW DT	306		1960	
PV	128165	429	377615	1228
8506 50 30				
LITHIUMBATTERIEN KNOPFZELLEN				
	STUECK		STUECK	
EINF	4964284*	2227*	16824894*	7393*
GEW DT	146		523	
EV	191716	192	191757	195
AUS LG	1898026	635	6300745	2285
EU	26527	48	353947	486
G BRIT	3312	26	303417	418
USA	244495	417	409215	819
INDONE	300000	60	303000	61
CHINA	803	9	370884	88
JAPAN	4223915	1560	14658999	5420
HONGK	152300	79	577148	258
AUSF	2522772*	1435*	10025847*	5890*
GEW DT	88		468	
PV	4800	21	11800	45
8506 50 90				
AND LITHIUMELEMENTE/BATTERIEN				
	STUECK		STUECK	
EINF	98994*	755*	352731*	6792*
GEW DT	27		232	
EV			1050	6
AUS LG	844	38	2326	111
EU	354	11	23409	182
USA	8691	456	60480	2807
CHINA	1880	64	3823	105
JAPAN	79424	136	215381	881
TAIWAN	2192	47	27560	2656
AUSF	24972*	355*	812088*	1943*
GEW DT	39		459	
8506 60 10				
LUFT-ZINKBATTERIEN RUNDZELLEN				
	STUECK		STUECK	
EINF	26519*	58*	218622*	370*
GEW DT	10		229	
EU	150	33	15665	255
NIEDL	79	15	11067	161
AUSF	1255*	5*	122120*	235*
GEW DT	3		247	
EU	1231	3	121975	223
NIEDL			105756	159
8506 60 30				
LUFT-ZINKBATTERIEN KNOPFZELLEN				
	STUECK		STUECK	
EINF	381952*	225*	2742164*	1122*
GEW DT	47		87	
AUS LG			16660	4
EU	219640	138	1974896	799
G BRIT	219640	138	1862480	765
USA	25272	16	316938	148
JAPAN	86440	56	266300	108
AUSF	2705757*	695*	15533017*	3825*
GEW DT	56		307	
EU	1703801	392	8785004	1843
FRANKR			227640	78
NIEDL	5588	4	156658	71
ITAL	75000	19	453311	143
G BRIT	1115200	205	6311360	915
SPAN	150000	45	484860	148
OESTER	145313	61	535235	321
SCHWZ	84416	65	594301	573
UNGARN	73942	51	221244	146
USA	6833	3	165633	69
IRAN			575400	229
SINGAP	759820	139	4766625	805
8506 60 90				
ANDERE LUFT-ZINKELEMENTE/BATTERIEN				
	STUECK		STUECK	
EINF	26096*	288*	459637*	866*
GEW DT	763		2058	
EU	15144	188	42903	486
ITAL	15144	188	40927	449
POLEN	6078	64	412518	312
AUSF	4043*	72*	14840*	212*
GEW DT	85		358	
8506 80 05				
ZINK-KOHLE-TROCKENBATT 5,5-6,5V				
	STUECK		STUECK	
EINF	293164*	239*	6022322*	2035*
GEW DT	798		6670	
EU			898	3
CHINA	166784	219	5234473	1882
JAPAN			63000	52
HONGK			597550	77
AUSF	64*	6*	2995*	44*
EU	60	1	2978	21
8506 80 11				
ANDERE PRIMAERBATTERIEN RUNDZELLEN				
	STUECK		STUECK	
EINF	316715*	99*	3018437*	951*
GEW DT	108		1561	
AUS LG	4634	3	24213	10
EU	25000	24	588032	146
ITAL	20000	9	460000	95
INDONE	154197	14	339400	104
CHINA	7220	8	1457126	427
AUSF	1803791*	549*	6729064*	1445*
GEW DT	538		1784	
EU	1431450	270	5190092	961
NIEDL	757582	132	2877108	579
OESTER	223268	29	1357843	187
BELGI	439320	107	942660	187
UNGARN	35428	5	373963	93
USA	300	201	21411	205
8506 80 15				
ANDERE PRIMAERBATTERIEN KNOPFZELLE				
	STUECK		STUECK	
EINF	101526*	41*	328894*	109*
GEW DT	6		9	
AUSF	150*	1*	1176*	5*
EU	150	1	1176	5
8506 80 90				
ANDERE PRIMAERELEMENTE/BATTERIEN				
	STUECK		STUECK	
EINF	475931*	1310*	2034092*	3146*
GEW DT	2690		5045	
EV				3
AUS LG	1	3	4	5
EU	321	37	3965	173
NIEDL	60	1	2973	93
SCHWZ	6506	79	7183	155
POLEN	7488	80	14213	166
SLOWEN	57112	614	99027	1278
USA	750	58	60881	344
CHINA	389831	372	1772190	752
JAPAN	252	19	8769	170
AUSF	25023*	171*	89321*	826*
GEW DT	226		829	

Wichtigste Ursprungs- und Bestimmungs-Laender	APRIL 1999 dt = 100kg	APRIL 1999 1000 DM	JAN./APR. 1999 dt = 100kg	JAN./APR. 1999 1000 DM
8506 90 00				
TEILE V EL PRIMAERELEMENT -BATTERIEN				
	DT		DT	
EINF	548*	1737*	1371*	4460*
EV				16
PV		9		15
AUS LG	20	12	38	123
EU	289	544	611	1136
FRANKR	162	86	167	89
NIEDL	5	352	12	664
ITAL		3	99	77
SPAN	105	75	224	166
BELGI		14	87	85
SCHWZ	114	542	124	573
TSCHE	18	74	125	281
USA	6	248	78	1055
JAPAN	33	122	101	528
TAIWAN	27	112	150	642
AUSF	3800*	3831*	12710*	13604*
EV			3	9
PV		14		30
EU	1812	1316	5832	5216
FRANKR	452	348	1704	1421
NIEDL	156	98	160	108
ITAL	233	98	234	113
DAENM	18	34	80	185
SPAN	35	61	598	595
OESTER	74	70	104	146
BELGI	796	560	2889	2464
SCHWZ	1564	1585	5526	5154
TSCHE	18	91	97	571
KASACH			18	102
USA	282	495	826	1378
BRASIL	99	250	312	701
IRAN			13	171
SKOREA				54
8507 10 10				
STARTERBATTERIEN F ZIV LUFTFAHRZG				
	STUECK		STUECK	
EINF	72*	24*	432*	106*
GEW DT	5		39	
USA	72	24	422	99
AUSF	11*	3*	38*	9*
GEW DT	1		2	
EU	11	3	38	9
8507 10 31				
AND STARTBATT FLUESS ELEKTROLY<5KG				
	STUECK		STUECK	
EINF	29223*	572*	389578*	7407*
GEW DT	835		9611	
EU	2544	97	28355	1104
ITAL	2405	89	17844	658
BELGI	48	2	8683	380
USA	263	20	13192	348
THAIL			28020	455
INDONE			11200	87
PHILIP			4520	57
JAPAN	2268	67	77011	2110
TAIWAN	24048	388	225831	3227
AUSF	29434*	753*	89884*	2368*
GEW DT	730		2417	
EU	23493	614	65282	1743
FRANKR	7400	187	24248	610
NIEDL	580	20	7712	159
ITAL	2579	85	6643	244
G BRIT	6186	162	10057	271
BELGI	3597	78	8486	209
SCHWZ	854	24	6129	136
TSCHE	2862	47	9823	151
USA	381	22	2457	144
8507 10 39				
AND STARTERBATTERIEN <5KG				
	STUECK		STUECK	
EINF	8997*	225*	77799*	1555*
GEW DT	137		1691	
AUS LG			11	2
EU	1641	47	3839	113
ITAL	1516	41	3497	95
PHILIP			10175	101
JAPAN	2459	64	22475	573
TAIWAN	2576	35	38710	656
AUSF	1118*	48*	7990*	150*
GEW DT	20		52	
EU	150	25	6021	73

Wichtigste Ursprungs- und Bestimmungs-Laender	APRIL 1999 dt = 100kg	APRIL 1999 1000 DM	JAN./APR. 1999 dt = 100kg	JAN./APR. 1999 1000 DM
8507 10 81				
AND STARTBATT FLUESS ELEKTROLY>5KG				
	STUECK		STUECK	
EINF	231000*	9767*	2446585*	91972*
GEW DT	33682		347995	
LV	16169	1535	48141	4398
EU	94593	4066	1664094	61800
FRANKR	15020	702	135931	6155
NIEDL	14	1	2458	228
ITAL	5670	232	288182	10087
G BRIT	923	57	23813	747
DAENM	212	20	1244	118
PORTUG			53779	2684
SPAN	25241	720	684156	22216
SCHWED			9108	436
OESTER	46652	2278	422352	17325
BELGI	861	56	43071	1804
POLEN	40510	1675	235267	9489
TSCHE	65495	2019	277553	8606
TUNES			9128	578
USA	16274	1547	52330	4581
KANADA			149	143
ZYPERN			1679	53
THAIL			43388	1749
CHINA	6796	203	14370	384
SKOREA	5708	150	133791	4058
JAPAN			5276	203
TAIWAN			6754	136
AUSF	418057*	24428*	1154036*	71976*
GEW DT	75503		198661	
PV	4365	188	6596	302
EU	308439	18411	724556	45517
FRANKR	78102	3870	203692	10708
NIEDL	15519	1604	50300	4478
ITAL	24281	1398	51168	2946
G BRIT	47123	2808	116324	7647
GRIECH	3999	193	11270	643
SPAN	18433	1509	36275	3059
SCHWED	43376	2488	84037	4809
FINNL	1145	115	2644	260
OESTER	25295	1916	59540	5101
BELGI	50374	2447	105385	5544
SCHWZ	3335	209	31093	2277
LETTLD	1450	74	4144	232
LITAU	27	2	1261	66
POLEN	3778	221	16340	921
TSCHE	3138	152	30321	1387
SLOWAK	9926	462	49363	2284
UNGARN	7443	259	30819	1379
RUMAEN	42	3	2129	133
BULGAR			2658	152
UKRAIN	2117	110	4137	232
W RUSS			793	58
MOLDAU			903	51
RUSSLD	3938	225	17709	970
KASACH	68	5	3340	163
KIRGIS	11	1	1519	79
SLOWEN	259	19	3124	185
LIBYEN	1939	196	2727	257
AEGYPT	3441	93	4132	151
NIGERI	70	8	1262	97
BURUND			760	80
ANGOLA			520	65
S AFR	5542	243	10104	468
USA	4307	242	18753	1291
KANADA	493	51	2887	412
MEXIKO	26911	1035	34865	1387
BRASIL	242	16	1988	127
LIBAN	50	6	3458	214
JORDAN	1178	61	4053	231
SAUDIA	70	6	12611	875
KUWAIT	2430	191	5826	470
KATAR	117	13	1531	151
A EMIR	610	45	11545	1012
JEMEN			1040	51
SINGAP	961	93	15896	1010
JAPAN	15314	1147	51372	4028
TAIWAN	4305	295	17959	1326
HONGK	3698	320	9596	834
F POLY			2483	234
8507 10 89				
AND STARTERBATTERIEN >5KG				
	STUECK		STUECK	
EINF	21135*	1334*	114617*	7298*
GEW DT	2876		19709	
EV	3182	228	8348	590
AUS LG	121	10	474	42
EU	5147	462	28281	2696
FRANKR	2111	108	7331	490
NIEDL	372	17	634	95
ITAL	9	2	12016	1065
SCHWED	2329	272	6354	776
BELGI	326	63	1447	233
TUERK			13864	637
POLEN	3384	150	9954	382
USA	2281	123	12067	1116
KANADA	2036	231	4765	559
INDONE			1974	51
CHINA	258	6	11344	385
SKOREA	4890	217	25147	1114
JAPAN	2739	132	5576	271
AUSF	5365*	603*	28604*	3652*
GEW DT	923		5344	
EU	2423	232	19694	2381
FRANKR	1191	97	6014	502

Wichtigste Ursprungs- und Bestimmungs-Laender	APRIL 1999 dt = 100kg	APRIL 1999 1000 DM	JAN./APR. 1999 dt = 100kg	JAN./APR. 1999 1000 DM
NIEDL	182	27	1555	199
G BRIT	288	33	3605	743
SCHWED	33	3	1681	160
OESTER	92	6	1910	285
BELGI	22	2	860	162
SCHWZ	293	31	1941	229
NIGERI	772	119	2203	306
USA	641	67	1526	158
SAUDIA			74	83
JAPAN	587	55	1012	110
8507 20 10				
AND BLEI-AKKUS F ZIV LUFTFAHRZEUGE				
	STUECK		STUECK	
EINF	*	*	2*	31*
AUSF	*	*	6*	3*
EU			6	3
8507 20 31				
BLEI-ANTRIEBSAKKU FL ELEKTROLY				
	ANZZEL		ANZZEL	
EINF	6193*	764*	105030*	7533*
GEW DT	1489		17703	
EU	5972	738	101970	6939
FRANKR	1015	77	4035	408
NIEDL	189	28	616	210
ITAL	4	5	1276	232
G BRIT	2399	281	46763	1436
PORTUG			2264	403
SPAN			32872	2409
SCHWED	1794	146	9669	942
OESTER	571	201	2311	692
BELGI			2164	207
SCHWZ			1702	483
AUSF	56065*	6430*	155169*	19627*
GEW DT	13049		39247	
EV			208	2
EU	41175	4717	111714	13781
FRANKR	2900	359	9349	1130
NIEDL	3973	495	13450	1754
ITAL	5489	509	13344	1539
G BRIT	430	65	4102	517
DAENM	2617	306	6067	715
PORTUG			398	88
SPAN	6555	607	18540	1838
SCHWED	6348	665	10167	1485
FINNL	516	49	2301	259
OESTER	849	144	4541	609
BELGI	11698	1518	29293	3836
NORWEG			3629	426
SCHWZ	5402	561	18323	1855
POLEN	1202	160	3442	428
TSCHE	3684	320	7662	854
UNGARN	1009	210	1596	359
RUSSLD	484	125	669	204
GUATEM			120	56
PAKIST			174	158
SINGAP			922	158
CHINA	1621	198	6144	785
TAIWAN	1253	87	1589	164
8507 20 39				
AND BL ANTRIEBSAKKUMULATOREN				
	ANZZEL		ANZZEL	
EINF	37854*	628*	195348*	2832*
GEW DT	817		3844	
AUS LG	30114	409	177272	2291
EU	1278	126	1704	171
FRANKR	1278	126	1544	155
SLOWEN			4600	143
USA	5126	105	39248	871
SKOREA	6462	93	10584	161
JAPAN	23692	294	129928	1359
AUSF	2195*	242*	17261*	1920*
GEW DT	313		2938	
EU	888	19	11772	851
FRANKR	246	4	4129	267
NIEDL			897	100
ITAL	6	1	512	101
OESTER	65	7	2691	129
SCHWZ	350	67	1823	342
POLEN	8	20	110	95
ISRAEL	554	47	1338	149
8507 20 81				
AND BLEI-AKKU FLUESS ELEKTROLY				
	ANZZEL		ANZZEL	
EINF	10739*	411*	50713*	1733*
GEW DT	629		2370	
AUS LG	310	4	2042	27
EU	1712	44	5682	384
FRANKR	1706	37	5276	119
OESTER	6	7	205	216
SCHWZ	6321	272	17691	767

Wichtigste Ursprungs- und Bestimmungs-Laender	APRIL 1999 dt = 100kg	APRIL 1999 1000 DM	JAN./APR. 1999 dt = 100kg	JAN./APR. 1999 1000 DM
SLOWEN			975	76
USA	12	2	3210	173
JAPAN	2680	92	7300	151
TAIWAN			14841	167
AUSF	10926*	3328*	55639*	14328*
GEW DT	5258		19313	
EV			50	3
EU	7640	1159	27415	3028
FRANKR	417	11	1413	123
NIEDL	2100	331	4689	554
ITAL	219	29	1787	315
G BRIT	1041	171	1642	210
PORTUG	86	14	1514	153
SPAN	1485	161	4670	507
SCHWED	420	60	5573	324
OESTER	418	47	2746	277
BELGI	893	312	2277	517
SCHWZ	88	32	609	194
TUERK	28	40	990	144
POLEN	251	314	692	363
TSCHE	381	87	1343	404
UNGARN	149	34	3316	286
RUMAEN			458	67
BULGAR			237	82
UKRAIN	70	34	416	139
W RUSS	130	104	298	148
RUSSLD	460	163	3202	840
KASACH			292	117
KIRGIS			96	100
MAROKK	47	28	65	143
AEGYPT			286	579
NIGERI	120	26	131	153
USA	5	2	2865	575
KANADA	180	54	2554	508
MEXIKO			292	91
KOLUMB	50	103	104	108
CHILE	48	115	48	115
IRAN			114	75
SAUDIA	630	781	3150	3849
INDIEN			684	953
VIETN			32	87
MALAYS			1381	270
SINGAP	88	37	544	158
PHILIP			60	84
NEUSEE	168	52	171	57

8507 20 89

ANDERE BLEI-AKKUMULATOREN

	ANZZEL		ANZZEL	
EINF	323864*	6263*	1652439*	23773*
GEW DT	8414		30955	
PV	100	25	1914	151
AUS LG	74641	1287	434725	5014
EU	132302	3977	310226	12953
FRANKR	284	34	4117	386
NIEDL	336	3	5360	219
ITAL	31058	876	61590	2156
G BRIT	93808	2623	196992	6304
SPAN	6734	371	40278	3628
OESTER	56	65	1437	226
SCHWZ	5109	169	12608	330
TSCHE	100	25	2748	166
USA	13326	256	120018	1683
KANADA			13617	184
CHINA	67483	1093	437020	5859
SKOREA	18	1	10952	110
JAPAN	44266	648	405255	2084
TAIWAN	48510	74	321852	328
AUSF	174816*	9094*	964014*	46272*
GEW DT	14492		75667	
EV			44	6
PV	86	25	479	123
EU	77953	2426	566482	21478
FRANKR	4734	247	70708	3193
NIEDL	16374	321	81687	2610
ITAL	20480	456	170672	3655
G BRIT	609	59	69419	3083
DAENM	12820	210	50873	955
GRIECH	1521	43	6741	185
PORTUG	709	178	1328	325
SPAN	8531	222	40764	1515
SCHWED	4069	268	26007	2805
FINNL	1485	99	9968	882
OESTER	5494	281	33104	2019
BELGI	756	29	4584	216
NORWEG	4880	289	18413	974
SCHWZ	2538	158	13023	692
TUERK	7850	168	46366	1225
POLEN	12842	743	66955	2380
TSCHE	8645	254	26862	1150
UNGARN	13587	219	19924	409
RUMAEN	371	56	2363	519
BULGAR	2826	55	5835	405
UKRAIN	1043	147	11483	267
MOLDAU			3	63
RUSSLD	8121	212	28791	888
KASACH			2273	563
ALGER		169		169
AEGYPT	900	86	1557	146
NIGERI	116	8	1664	174
S AFR	150	10	3078	393
USA	9525	442	56838	1280
KANADA	5046	291	10188	612
KOLUMB	185	48	412	292
BOLIV			7	94
ARGENT	1	4	127	210
ISRAEL	1011	137	3940	289
JORDAN	17	59	33	60
SAUDIA	188	33	1555	181
A EMIR	32	2	2366	251

Wichtigste Ursprungs- und Bestimmungs-Laender	APRIL 1999 dt = 100kg	APRIL 1999 1000 DM	JAN./APR. 1999 dt = 100kg	JAN./APR. 1999 1000 DM
THAIL	70	48	1962	216
VIETN	132	146	190	556
MALAYS	942	192	2228	541
SINGAP	532	77	2986	384
PHILIP	204	60	1111	426
CHINA	2002	405	10123	796
SKOREA	271	82	2048	329
TAIWAN	1374	423	3999	930
HONGK	4375	1031	28839	5090
AUSTRL	4442	425	10637	977
NEUSEE	49	3	1376	233

8507 30 10

NICKEL-CADMIUM-AKKUS F ZIV LUFTFZG

	STUECK		STUECK	
EINF	40*	80*	2326*	1393*
GEW DT	2		84	
EV			2	1
AUS LG			2	1
EU			2200	1120
FRANKR			1805	982
G BRIT			395	138
USA	40	80	124	272
AUSF	1668*	516*	3941*	1307*
GEW DT	35		82	
EU	363	137	1525	545
FRANKR			716	251
G BRIT	362	97	362	97
RUSSLD			380	135
USA	200	57	200	57
KANADA	825	251	825	251
A EMIR			320	59
SINGAP	200	52	280	108

8507 30 91

AND GASDICHTE NICKEL-CADMIUM-AKKUS

	STUECK		STUECK	
EINF	7208210*	22492*	26015714*	82284*
GEW DT	4952		15768	
EV	827955	3379	2164640	7628
LV	50310	95	204246	365
PV	23898	239	197815	1784
AUS LG	2011840	4717	6937239	17290
EU	450844	2502	1951476	9823
FRANKR	191737	505	886604	3434
ITAL	5300	88	6210	128
G BRIT	83330	574	283983	1138
IRLAND	76577	981	235920	3260
SCHWED	2723	190	22379	1116
BELGI	91063	156	499961	660
LIECHT	2768	302	7614	1331
POLEN			721370	1167
TSCHE	43672	349	326621	1841
USA	440035	884	959674	2785
INDONE	4017	259	27260	1432
MALAYS	25	1	264276	187
SINGAP	19246	118	81596	343
CHINA	1383961	1635	4181780	9373
JAPAN	4619020	15783	16842063	51306
TAIWAN	49392	322	116528	1371
HONGK	184941	290	490083	1078
AUSF	1467827*	5987*	6367027*	24678*
GEW DT	923		3769	
EV	816	85	14172	1291
PV	328580	568	808563	1311
EU	588569	3449	3270973	14808
FRANKR	135913	926	582413	3817
NIEDL	74399	377	537327	2130
ITAL	98114	397	608714	1740
G BRIT	42549	410	607338	1951
IRLAND	4532	268	4990	300
DAENM	5125	53	28138	375
PORTUG	14234	42	24827	154
SPAN	55274	182	134013	610
SCHWED	29211	102	135190	499
FINNL	4222	21	18174	125
OESTER	74197	385	396859	1933
BELGI	49555	258	163303	1079
NORWEG	15460	71	42191	236
LIECHT	816	85	10922	1072
SCHWZ	81052	353	303456	1398
TUERK	17781	53	64693	246
POLEN	40557	123	157578	441
TSCHE	363800	889	1126533	2460
SLOWAK	167215	216	529341	665
UNGARN	81023	143	284812	614
LIBYEN	287	1	26421	351
USA	15900	113	172181	632
KANADA	5080	151	11682	401
SINGAP	1395	6	8925	204
CHINA	28587	40	85689	112
SKOREA	10000	50	20307	98
HONGK	1055	4	75769	104
AUSTRL	4701	50	39078	222

8507 30 93

NICKEL-CADMIUM-ANTRIEBSAKKUMUL

	ANZZEL		ANZZEL	
EINF	19691*	358*	92172*	1106*
GEW DT	92		285	

Wichtigste Ursprungs- und Bestimmungs-Laender	APRIL 1999 dt = 100kg	APRIL 1999 1000 DM	JAN./APR. 1999 dt = 100kg	JAN./APR. 1999 1000 DM
AUS LG	60	2	326	10
EU	135	9	5376	57
JAPAN	9166	253	58395	801
HONGK	9430	68	17980	110
AUSF	5220*	221*	44364*	1047*
GEW DT	32		147	
EU	4484	181	38806	650
G BRIT	157	12	2273	72
SKOREA			204	61
JAPAN			395	98

8507 30 98

AND NICKEL-CADMIUM-AKKUMULATOR

	ANZZEL		ANZZEL	
EINF	228613*	2140*	1003543*	8859*
GEW DT	387		1659	
EV	1	7	11	32
AUS LG	5478	188	25929	855
EU	13752	388	255222	1487
FRANKR	7690	156	230589	395
ITAL	2558	77	3353	138
G BRIT	17	2	13064	547
IRLAND	2470	104	2816	110
SCHWED	2	4	43	133
FINNL	200	5	3442	76
SCHWZ	256	7	9341	125
TSCHE	2277	217	6352	792
USA	10065	159	33711	1532
MALAYS	2221	92	3266	125
CHINA	127909	235	467000	1033
JAPAN	53544	822	184339	3079
TAIWAN	375	66	6758	287
HONGK	2244	84	11664	190
AUSF	138720*	8114*	351738*	23739*
GEW DT	1476		5093	
EV	5256	635	18672	2333
EU	121835	5683	254728	10957
FRANKR	27267	677	66819	1521
NIEDL	11294	421	24147	869
ITAL	11823	1108	22836	1617
G BRIT	30109	1551	48647	2535
IRLAND	4026	181	5503	289
DAENM	3133	168	11089	498
GRIECH	2755	165	7406	1005
SPAN	7470	508	13358	922
SCHWED	6381	205	10014	316
FINNL	1348	251	3606	474
OESTER	10571	252	25668	516
BELGI	4520	153	13693	316
NORWEG	311	153	1310	651
LIECHT	5292	639	18845	2365
SCHWZ	3735	255	14718	1116
TUERK	439	173	2079	506
TSCHE	350	50	3237	298
UNGARN	152	21	611	114
RUMAEN	15	1	204	76
BULGAR	180	77	2039	409
W RUSS	36	4	157	69
RUSSLD	68	25	1362	231
KROAT	452	64	634	135
LIBYEN	133	23	3504	455
AEGYPT	47	5	958	236
S AFR	172	57	1702	284
USA	2443	301	11732	1646
KANADA	287	17	1284	300
ARGENT	160	11	3420	253
IRAN			2208	123
SAUDIA	233	69	2299	371
KUWAIT	26	3	4453	238
THAIL			307	65
MALAYS	5	1	3742	991
SINGAP	49	5	1703	226
CHINA			478	53
TAIWAN	700	182	3142	447
HONGK	370	50	2769	273

8507 40 10

NICKEL-EISEN-AKKUS F ZIV LUFTFZG

	STUECK		STUECK	
EINF	*	*	*	*
AUSF	*	*	*	*

8507 40 90

AND NICKEL-EISEN-AKKUMULATOREN

	STUECK		STUECK	
EINF	4317*	188*	10393*	364*
GEW DT	13		21	
EU	171	3	3101	26
JAPAN			658	74
TAIWAN	1932	165	4123	234
AUSF	11*	2*	5688*	45*
GEW DT			23	
EU	11	2	5681	43

Wichtigste Ursprungs- und Bestimmungs-Laender	APRIL 1999 dt = 100kg	APRIL 1999 1000 DM	JAN./APR. 1999 dt = 100kg	JAN./APR. 1999 1000 DM
8507 80 10				
AND AKKUMULATOREN F ZIV LUFTFAHRZG				
	STUECK		STUECK	
EINF	4*	29*	7*	32*
GEW DT	1		1	
AUS LG	4	29	4	29
AUSF	56*	51*	158*	132*
EU	16	19	49	46
8507 80 91				
NICKEL-HYDRID-AKKUMULATOREN				
	STUECK		STUECK	
EINF	5865087*	31039*	24641976*	122308*
GEW DT	2555		9917	
EV			946993	2363
PV	685411	4055	2313205	14296
AUS LG	1418645	11488	5248111	47218
EU	23223	444	763626	8544
FRANKR	890	29	155013	497
ITAL	3656	35	12081	158
G BRIT	13735	240	96104	1431
IRLAND	3166	81	475684	5729
DAENM	901	42	9194	448
FINNL	675	16	14985	261
TSCHE	696471	4028	2311555	14018
USA	402063	4050	885640	7822
BRASIL			2548	91
INDONE	50000	430	151000	1248
MALAYS			11000	72
SINGAP	241887	720	953882	2897
CHINA	182975	2070	866944	9863
SKOREA	686	9	401601	229
JAPAN	4209054	15965	18087047	71217
TAIWAN	36561	2208	127288	5830
HONGK	12158	97	36225	326
AUSF	11255145*	11166*	41780102*	43881*
GEW DT	1132		5109	
LV			1	521
PV	40420	257	88801	606
EU	672022	2983	3834051	13794
FRANKR	171372	942	552901	3718
NIEDL	45783	214	238053	1296
ITAL	176617	425	888594	1717
G BRIT	143605	343	1377864	1673
IRLAND	7286	64	140529	358
DAENM	2023	172	10840	876
SPAN	12632	113	56982	394
SCHWED	63934	332	284529	1214
FINNL	11653	170	75768	1171
OESTER	35703	173	153294	824
BELGI	1028	23	46246	462
NORWEG	36555	60	123979	245
SCHWZ	112848	504	555792	2310
TUERK	1862	3	181475	281
TSCHE	1779620	2504	7630049	10082
UNGARN	45875	108	137569	681
S AFR	14999	66	42314	163
USA	119782	235	545947	1629
KANADA	6400	59	18800	91
BRASIL	632	1	7789	53
ISRAEL	4000	11	23602	198
SINGAP	8318232	3837	28226341	12451
JAPAN	14400	166	101405	597
HONGK	31536	388	36241	486
AUSTRL	30500	98	108634	328
8507 80 99				
ANDERE AKKUMULATOREN				
	STUECK		STUECK	
EINF	3014254*	27759*	8154779*	81905*
GEW DT	793		3260	
EV	168000	1751	168000	1751
LV			13	23
PV	154	3	19731	459
AUS LG	154438	5484	641699	22447
EU	547587	14447	1098603	28605
FRANKR	20610	27	23250	264
NIEDL	14	16	28590	582
ITAL	1797	75	4198	136
G BRIT	3377	111	18679	908
IRLAND	504209	13684	970730	24639
DAENM	50	4	2111	89
FINNL	17473	526	36859	1142
BELGI	25	2	13058	731
SCHWZ	1647	35	116056	332
POLEN			24518	379
TSCHE	154	3	19831	461
SLOWEN	12107	144	12107	144
USA	429792	3306	601821	4857
SINGAP	58447	39	81171	184
CHINA	61183	267	131475	1611
JAPAN	1727493	8829	5768918	42512
TAIWAN	18881	454	88402	1955
HONGK	114684	194	156191	722
AUSF	294722*	4988*	1057913*	18380*
GEW DT	238		806	
EV			3	23
PV			111	7
EU	230575	3467	699839	10894
FRANKR	21025	645	49229	1510
NIEDL	3227	114	13350	429
ITAL	19544	203	54866	783
G BRIT	143050	1266	410168	3632
SPAN	3545	107	8415	279
SCHWED	1785	84	16030	266
FINNL	26639	728	104865	2895
OESTER	6058	171	24085	564
BELGI	3931	67	10246	259
NORWEG	1544	893	6962	985
SCHWZ	4035	143	21023	741
TUERK	91	4	33065	178
POLEN	2698	52	18327	554
TSCHE	3261	25	14912	305
SLOWAK	144	2	3334	65
UNGARN	859	19	6447	134
S AFR	1364	66	5144	200
USA	1422	26	13163	293
MALAYS	34451	54	34451	54
SINGAP	587	9	51359	175
CHINA	68	1	74924	2685
JAPAN	222	3	3872	104
HONGK	1147	37	10712	346
8507 90 10				
TEILE V ELEKTR AKKUS F ZIV LUFTFAHRZG				
	DT		DT	
EINF	*	3*	*	5*
AUSF	*	6*	1*	184*
EU		6		43
USA			1	72
8507 90 91				
PLATTEN F AKKUMULATOREN F AND ZWECKE				
EINF	587*	218*	1925*	838*
EU	24	24	24	26
INDIEN	559	184	1831	600
CHINA			53	171
AUSF	3701*	1390*	16170*	5821*
EU	1139	441	6314	2421
ITAL	1136	440	6249	2394
POLEN	1133	315	4298	1162
TSCHE	646	255	2673	1108
AEGYPT	171	147	315	185
KOLUMB	168	75	615	288
ISRAEL	306	99	1254	428
SAUDIA			207	97
THAIL			117	55
INDONE	138	58	177	77
8507 90 93				
SCHEIDER (SEPARATOREN)				
EINF	1853*	1403*	11088*	7960*
EV	3	27	6	59
EU	1621	1198	9983	7000
FRANKR	286	244	2168	1689
ITAL	29	42	1444	1117
G BRIT	1194	809	5168	3137
OESTER	89	64	477	334
BELGI			332	303
LUXEMB	23	39	394	420
POLEN			37	73
USA	232	204	1068	882
AUSF	950*	1386*	3515*	4621*
EU	459	504	1585	1494
FRANKR	90	110	336	451
NIEDL	32	29	147	171
PORTUG	54	61	221	151
SPAN	43	58	76	99
SCHWED	43	61	63	100
OESTER	141	118	584	328
TUERK	40	66	73	124
TSCHE	15	14	473	355
BR JUG			3	86
USA	374	690	1208	2229
8507 90 98				
AND TEILE F AKKUMULATOREN F AND ZWECK				
EINF	4359*	2812*	23257*	14307*
EV				5
PV	8	18	27	64
AUS LG				1
EU	2957	1629	18669	9713
FRANKR	19	56	150	479
NIEDL	10	4	158	86
ITAL	2164	918	14925	6246
G BRIT	8	23	127	165
SPAN	71	70	233	195
OESTER	90	52	385	272
BELGI	81	60	1366	1115
LUXEMB	514	444	1250	1078
SCHWZ	4	20	95	139
POLEN	235	115	970	357
TSCHE	948	283	2456	929
SLOWEN			268	128
USA	154	602	539	1264
JAPAN	3	94	50	1470
AUSF	5533*	3617*	28919*	24932*
EV			1	96
PV	40	60	61	107
EU	1766	1018	17665	15290
FRANKR	987	327	4075	3723
ITAL	8	40	1797	964
G BRIT	1	14	1370	558
PORTUG	170	80	538	314
SPAN	287	175	2611	4741
SCHWED	101	203	551	1094
OESTER	202	96	4226	2864
BELGI		2	2552	828
SCHWZ	380	184	648	450
TUERK	50	46	266	204
POLEN	256	179	2065	1194
TSCHE	666	788	3208	3346
SLOWAK	6	42	151	223
UNGARN	221	92	392	171
RUSSLD	16	64	26	110
AEGYPT	21	56	26	96
NIGERI		1	40	123
S AFR	26	38	108	197
USA	160	245	335	687
MEXIKO	1643	450	2666	1037
BRASIL	5	51	23	98
JORDAN	83	51	83	51
SAUDIA	55	118	266	385
A EMIR			257	82
CHINA			6	52
SKOREA			115	430
HONGK	24	41	43	135
8508 10 10				
EL HANDBOHRMA OH EXTERNE ENERGIEQU				
	STUECK		STUECK	
EINF	109475*	6754*	386791*	25133*
GEW DT	2831		10159	
AUS LG	3114	710	32061	3943
EU	4418	582	72810	6642
FRANKR			994	99
NIEDL	193	91	4749	337
ITAL	230	55	230	55
G BRIT	3669	362	65560	6001
OESTER	316	72	328	75
SCHWZ	4447	652	17772	2469
USA	1359	316	7045	1618
CHINA	96595	4657	235997	10700
JAPAN	2286	517	16868	2328
TAIWAN			34481	1257
AUSF	68281*	8242*	241467*	28462*
GEW DT	2285		8016	
EU	55692	6865	186221	22919
FRANKR	21625	2445	52493	6880
NIEDL	6221	783	34787	4320
ITAL	1293	247	13590	1382
G BRIT	1319	308	3128	711
IRLAND	231	94	254	105
DAENM	1415	254	6520	1142
GRIECH	660	47	1937	275
PORTUG	494	58	2359	266
SPAN	2619	233	18351	1564
SCHWED	660	113	2392	393
FINNL	392	59	1507	163
OESTER	15538	1791	33480	4083
BELGI	3154	422	15270	1607
NORWEG	650	96	2139	322
SCHWZ	1750	177	12840	1125
TUERK	2700	185	8616	528
POLEN	1332	131	6895	639
TSCHE	1771	226	8171	854
UNGARN	890	94	3396	341
RUSSLD	748	106	1993	243
SLOWEN	462	46	1353	180
ISRAEL	155	27	1469	116
AUSTRL	295	60	746	181
8508 10 91				
ELEKTROPNEUMATISCHE HANDBOHRMASCH				
	STUECK		STUECK	
EINF	10514*	5341*	49128*	23639*
GEW DT	798		3660	
AUSF	141024*	35118*	521882*	135046*
GEW DT	8149		30802	
PV			695	46
EU	83420	23222	325250	93405
FRANKR	14260	3775	70875	20507
NIEDL	7946	1548	44831	7795
ITAL	7944	3167	37539	13912
G BRIT	5717	1881	48436	16990
IRLAND	77	37	643	292
DAENM	1106	286	5192	1349
GRIECH	1991	639	8481	2825
PORTUG	1104	347	5242	1549
SPAN	3153	1125	15196	5424
SCHWED	545	190	3362	1002
FINNL	499	186	3077	979
OESTER	3734	1090	15059	3691
BELGI	35292	8916	67225	17038
NORWEG	227	77	1681	526
SCHWZ	2121	564	11534	2916
TUERK	3718	1136	6875	2300
POLEN	3239	829	13173	3208
TSCHE	750	218	3431	792
SLOWAK	262	68	1099	276

Wichtigste Ursprungs- und Bestimmungs-Laender	APRIL 1999 dt = 100kg	APRIL 1999 1000 DM	JAN./APR. 1999 dt = 100kg	JAN./APR. 1999 1000 DM
UNGARN	755	179	2756	657
RUMAEN	100	14	2079	441
BULGAR	144	39	563	169
UKRAIN	79	19	512	151
RUSSLD	788	180	1682	450
SLOWEN	682	160	1893	443
KROAT	126	63	1121	344
BR JUG			190	71
AEGYPT	200	40	346	102
S AFR	491	132	1892	522
USA	17612	2976	54351	9857
MEXIKO	118	30	507	136
BRASIL	917	133	3735	479
ARGENT	1502	308	4061	928
LIBAN	269	57	790	182
SYRIEN			310	87
ISRAEL	831	265	6790	1712
JORDAN			205	90
SAUDIA	350	53	864	177
A EMIR	138	55	328	114
INDIEN	557	78	2446	354
MYAN	441	106	1451	347
THAIL			5698	691
VIETN			791	114
MALAYS	2064	374	9941	1756
SINGAP			280	65
SKOREA	1873	325	4768	918
JAPAN	2093	585	13597	3268
TAIWAN	3481	623	7168	1287
HONGK	10092	1707	17501	3399
AUSTRL	864	255	4396	1236
NEUSEE	45	17	412	145
8508 10 99				
AND ELEKTRISCHE HANDBOHRMASCHINEN				
	STUECK		STUECK	
EINF	139724*	10388*	800781*	48731*
GEW DT	4720		21739	
EV			4	3
AUS LG	3819	491	12216	1466
EU	844	204	97458	5881
FRANKR	220	93	3445	386
NIEDL	215	71	3874	370
ITAL	13	8	2329	247
G BRIT	360	26	86398	4759
LIECHT	1457	770	3443	2407
SCHWZ	60402	4670	264259	20772
LETTLD	100	19	380	81
TSCHE	813	82	5032	512
BULGAR	18873	1483	25121	1918
SLOWEN	990	153	16645	1403
USA	604	280	3714	902
MALAYS	2054	115	18741	801
CHINA	49528	2128	351590	12320
JAPAN	3538	458	19231	1335
TAIWAN	81	10	3113	322
AUSF	232465*	26965*	833595*	100153*
GEW DT	7922		28610	
PV			459	19
EU	146632	18999	510593	68898
FRANKR	15213	2289	84831	11837
NIEDL	7881	1174	37590	5447
ITAL	6094	1688	28318	6916
G BRIT	2118	466	21100	3140
IRLAND	57	33	501	347
DAENM	2964	420	16805	2228
GRIECH	1317	117	3686	546
PORTUG	1867	315	14578	2148
SPAN	11350	1835	79375	10541
SCHWED	1871	235	9592	1232
FINNL	256	76	3016	700
OESTER	20065	1646	51011	4476
BELGI	75523	8694	160015	19305
NORWEG	971	132	5385	649
SCHWZ	3005	495	17406	2497
TUERK	3572	274	6117	584
LETTLD	3637	321	10260	937
LITAU	668	115	2744	307
POLEN	8887	768	32185	2980
TSCHE	4241	352	19957	1414
SLOWAK	819	69	2674	250
UNGARN	6150	458	17091	1355
RUMAEN	509	51	2568	328
UKRAIN	3625	145	10753	458
RUSSLD	1194	117	4737	438
SLOWEN	787	75	2295	225
KROAT	295	36	1058	149
BR JUG	101	8	1130	124
TUNES	170	15	1157	105
AEGYPT	55	9	1029	192
S AFR	2928	345	12392	1455
USA	7322	862	40064	4714
KANADA	5	3	1884	292
MEXIKO	348	63	3929	422
COSTA	388	54	940	134
BRASIL	563	58	910	164
ARGENT	2731	312	5270	682
ISRAEL	2434	192	4788	641
JORDAN			1118	100
SAUDIA	924	77	3287	301
A EMIR	40	4	1018	146
INDIEN	2088	118	7847	462
MYAN	391	49	1247	152
THAIL	4384	206	9834	504
INDONE	171	14	2482	128
MALAYS	4428	291	17161	1115
SINGAP	72	7	640	80
PHILIP	1153	64	4438	294
CHINA	724	72	3507	149
NKOREA			2592	188
SKOREA	7794	539	17186	1265
JAPAN	523	182	6417	921
TAIWAN	623	54	1024	112

Wichtigste Ursprungs- und Bestimmungs-Laender	APRIL 1999 dt = 100kg	APRIL 1999 1000 DM	JAN./APR. 1999 dt = 100kg	JAN./APR. 1999 1000 DM
HONGK	785	97	2930	260
AUSTRL	4427	595	15809	2012
8508 20 10				
ELEKTRISCHE HAND-KETTENSAEGEN				
	STUECK		STUECK	
EINF	4909*	915*	43019*	4681*
GEW DT	248		2023	
AUS LG			18	2
EU	201	70	24074	2344
FRANKR	37	11	1499	144
ITAL	144	24	2508	331
G BRIT			17836	1580
BELGI			1677	146
SCHWZ	38	59	38	59
USA	4435	744	8024	1332
CHINA			10353	850
AUSF	15605*	2554*	55541*	9630*
GEW DT	736		2692	
EU	9076	1573	34186	5974
FRANKR	1909	348	5748	1052
NIEDL	296	55	1800	334
ITAL	943	228	4709	1016
G BRIT	1050	142	2515	400
DAENM	528	74	1720	255
GRIECH	152	25	888	151
SPAN	292	54	1738	315
SCHWED	600	100	2229	395
FINNL	207	37	982	176
OESTER	2389	377	8399	1265
BELGI	603	105	2798	520
SCHWZ	846	171	2463	600
POLEN	1398	197	4479	701
TSCHE	1052	144	3572	512
UNGARN	369	64	2173	356
USA	276	81	907	238
KANADA	44	9	822	156
BRASIL	112	19	417	84
CHINA	1207	85	1207	85
JAPAN	270	44	2437	394
8508 20 30				
ELEKTRISCHE HAND-KREISSAEGEN				
	STUECK		STUECK	
EINF	27673*	2778*	135325*	11526*
GEW DT	1607		6788	
AUS LG	531	177	1382	465
EU	2348	574	31980	2994
ITAL	924	317	1360	501
G BRIT	1328	249	28385	2207
SCHWED			2114	268
LETTLD	607	65	607	65
TSCHE	1054	204	3231	567
BULGAR	265	16	3874	254
SLOWEN	306	21	2304	255
USA	1579	395	6759	1430
CHINA	19324	1016	77058	3867
JAPAN	1562	376	8211	1849
TAIWAN	478	88	478	88
AUSF	35965*	5248*	121609*	18213*
GEW DT	1925		6500	
EU	26897	4048	87124	13790
FRANKR	6423	832	16229	2838
NIEDL	1677	351	7503	1538
ITAL	1050	194	3407	718
G BRIT	4923	623	19831	2657
DAENM	484	82	5605	679
SPAN	774	134	5305	723
SCHWED	830	176	1942	394
FINNL	267	44	1825	324
OESTER	4551	689	12023	1669
BELGI	5597	863	12009	1972
NORWEG	510	72	1764	253
SCHWZ	1907	341	5854	1275
POLEN	1082	162	4444	567
TSCHE	983	104	6556	594
UNGARN	462	56	1466	187
SLOWEN	273	43	1182	153
SKOREA	660	74	1325	146
AUSTRL	135	45	2215	266
8508 20 90				
AND ELEKTRISCHE HANDSAEGEN				
	STUECK		STUECK	
EINF	81529*	8022*	536244*	37354*
GEW DT	2519		14332	
AUS LG	1504	306	5219	1152
EU	2837	730	107073	5512
NIEDL	8	1	20599	758
G BRIT	2808	723	84440	4567
BELGI	12	5	448	71
SCHWZ	49906	5916	204249	23544
TSCHE	540	65	2596	215
BULGAR	15	3	3455	148
USA	1327	342	6022	1540
CHINA	24942	648	204040	4925
JAPAN	1512	302	6528	1383
AUSF	88714*	9726*	346361*	35538*
GEW DT	2594		9657	

Wichtigste Ursprungs- und Bestimmungs-Laender	APRIL 1999 dt = 100kg	APRIL 1999 1000 DM	JAN./APR. 1999 dt = 100kg	JAN./APR. 1999 1000 DM
EU	62330	7382	270099	28308
FRANKR	7909	839	49884	5194
NIEDL	5734	864	28125	4206
ITAL	1144	263	6070	1090
G BRIT	3334	263	41187	1610
DAENM	2558	315	13406	1589
PORTUG	727	72	4443	338
SPAN	2790	271	29175	2328
SCHWED	1837	280	7771	1210
OESTER	9943	1131	28134	3378
BELGI	25946	3007	60462	7093
NORWEG	1154	168	4949	655
SCHWZ	1312	291	5029	843
TUERK	1107	64	2444	161
LETTLD	1331	182	3401	369
POLEN	3095	299	9537	905
TSCHE	5752	355	15547	839
UNGARN	736	103	3605	370
RUSSLD	799	87	2754	265
S AFR	245	23	1383	188
USA	293	90	1246	353
ISRAEL	781	42	1323	110
SKOREA	2156	151	6311	440
AUSTRL	493	99	2193	246
8508 80 10				
ELEKTR HANDWERKZG SPINNSTOFFBEARB				
	KG		KG	
EINF	176*	24*	1066*	147*
AUS LG			34	3
AUSF	907*	112*	9339*	678*
EU	217	72	1527	333
8508 80 30				
AND EL HANDWKZG OH EXTERN ENERGIEQ				
	STUECK		STUECK	
EINF	223646*	13445*	590643*	39684*
GEW DT	5284		14545	
AUS LG	3736	774	12193	2523
EU	53	3	3203	259
G BRIT			1255	130
SCHWZ	72778	6122	241821	22985
USA	22137	617	68001	1751
CHINA	113235	4356	229481	9177
JAPAN	11755	1930	27180	4684
TAIWAN	3203	390	20081	774
AUSF	118216*	12153*	338406*	32477*
GEW DT	3300		8687	
PV			318	16
EU	108330	11063	291699	27901
FRANKR	6242	507	16941	1830
NIEDL	25421	1768	78253	5465
ITAL	713	218	9230	1010
G BRIT	7124	400	31973	1757
DAENM	2677	202	12423	1016
SPAN	1868	156	14129	1016
SCHWED	1434	199	5216	712
FINNL	184	43	855	189
OESTER	6058	475	15605	1364
BELGI	55349	7019	103158	13315
NORWEG	768	99	4863	630
SCHWZ	3922	282	15686	1308
POLEN	2136	198	5231	510
TSCHE	720	73	3539	269
SLOWEN	339	28	1416	122
USA	257	153	1135	585
ISRAEL	89	18	464	114
KUWAIT	290	52	290	52
CHINA			7139	290
AUSTRL	245	54	537	118
8508 80 51				
ELEKTRISCHE HAND-WINKELSCHLEIFER				
	STUECK		STUECK	
EINF	207219*	6214*	789265*	24621*
GEW DT	5298		21139	
AUS LG	1529	124	4666	394
EU	7766	833	79332	3947
NIEDL	3265	55	10663	268
ITAL	119	17	3316	327
G BRIT	3922	698	63722	3203
LIECHT	313	95	1224	379
SCHWZ	5660	373	20745	1420
TSCHE	154	26	5604	527
BULGAR	2369	111	9264	458
USA	1271	252	5212	1245
MALAYS	15634	740	89063	3527
CHINA	169330	3082	520277	10622
JAPAN	3042	652	26581	2366
TAIWAN	735	44	1789	101
AUSF	341424*	31683*	1263991*	127461*
GEW DT	11544		46631	
EU	196465	19968	769469	82629
FRANKR	27475	3171	119157	14233
NIEDL	16511	1375	96487	7294
ITAL	23417	2709	143796	15151
G BRIT	11553	1280	62159	7152
IRLAND	337	63	2520	370

Wichtigste Ursprungs- und Bestimmungs-Laender	APRIL 1999 dt = 100kg	APRIL 1999 1000 DM	JAN./APR. 1999 dt = 100kg	JAN./APR. 1999 1000 DM
DAENM	5234	656	23722	3496
GRIECH	4821	432	25376	2400
PORTUG	4849	369	16974	1598
SPAN	14379	1747	85262	9908
SCHWED	2461	289	10910	1342
FINNL	2649	367	16440	2187
OESTER	44490	2257	81208	5956
BELGI	38241	5246	85309	11720
NORWEG	1899	280	8315	1148
SCHWZ	5278	819	22713	3147
TUERK	5295	554	19558	2200
LETTLD	1444	98	2642	193
LITAU	278	28	1320	199
POLEN	12777	929	40830	2999
TSCHE	5058	272	22628	1226
SLOWAK	768	74	2207	221
UNGARN	4842	342	16064	1201
RUMAEN	521	60	3140	400
UKRAIN	8993	290	34678	1091
W RUSS		1	3330	105
RUSSLD	722	83	3862	338
SLOWEN	865	63	2131	214
BR JUG	24	2	1103	127
MAROKK	124	9	3542	380
ALGER			695	107
TUNES	240	30	2424	279
AEGYPT	299	36	1308	225
ELFBK	10	1	553	81
S AFR	3747	471	18680	2450
USA	16987	1891	74030	9438
KANADA	116	26	1681	271
MEXIKO	3682	305	4096	364
COSTA	463	64	1049	163
PERU	40	8	526	98
ARGENT	1743	270	4198	589
LIBAN	654	26	2539	240
SYRIEN			1107	138
IRAN			1112	115
ISRAEL	196	37	12769	1437
JORDAN			997	131
SAUDIA	2555	202	4709	378
PAKIST	19	2	1040	111
INDIEN	848	78	10525	861
MYAN	422	55	1231	170
THAIL	3898	172	8462	368
VIETN			3303	180
INDONE	2486	140	3889	241
MALAYS	7067	395	18744	996
PHILIP	7470	360	13013	674
CHINA	2069	71	2119	76
SKOREA	2181	213	17279	1144
JAPAN	4068	282	10166	737
TAIWAN	733	56	4848	323
HONGK	14848	806	21928	1392
AUSTRL	15938	1451	41336	4074
NEUSEE	438	42	1046	130

8508 80 53

ELEKTR HAND-BANDSCHLEIFMASCHINEN

	STUECK		STUECK	
EINF	7282*	1094*	32279*	3826*
GEW DT	402		1680	
AUS LG	740	132	1958	343
EU	51	7	8349	535
G BRIT			7630	458
SCHWZ	3724	476	13726	1750
SLOWEN	516	115	722	165
USA	1161	314	2873	766
CHINA	1090	50	4639	261
JAPAN	740	132	1970	349
AUSF	12038*	1598*	47752*	6595*
GEW DT	408		1785	
EU	8105	1092	35216	4803
FRANKR	2406	312	9934	1319
NIEDL	1445	179	6217	753
ITAL	174	36	1229	287
DAENM	618	89	2366	340
SPAN	522	76	3397	465
SCHWED	499	72	2773	376
OESTER	1632	206	5946	703
BELGI	518	72	2604	393
NORWEG	949	102	2585	301
SCHWZ	170	79	572	261
LETTLD	1183	103	2745	255
POLEN	276	36	1137	172
TSCHE	243	32	1048	148
RUSSLD	421	45	1202	137

8508 80 59

AND ELEKTR HANDSCHLEIFMASCHINEN

	STUECK		STUECK	
EINF	65050*	4093*	452451*	18314*
GEW DT	1477		9874	
AUS LG	7788	1092	131336	4454
EU	3236	400	41725	1693
FRANKR	97	34	1665	117
ITAL	594	64	840	131
G BRIT	2482	295	36251	1298
SCHWED	20	3	1402	85
SCHWZ	15652	1257	94035	7444
BULGAR	215	18	1594	161
SLOWEN	522	92	782	136
USA	2154	295	3372	663
CHINA	35403	801	293754	5897
JAPAN	7328	1193	12961	2102
TAIWAN	500	24	3220	119
AUSF	72482*	8160*	276210*	31485*
GEW DT	1846		7291	
PV			5	9
EU	52978	5940	206030	22625
FRANKR	10021	1015	60492	4968
NIEDL	8880	799	31560	3028
ITAL	1969	441	8714	1865
G BRIT	4110	504	10659	1774
DAENM	2029	221	11485	1314
GRIECH	176	23	1263	206
PORTUG	616	90	5204	433
SPAN	3794	566	21756	2690
SCHWED	2033	215	7608	849
FINNL	384	52	1545	259
OESTER	7452	713	17414	1963
BELGI	11387	1274	28010	3189
NORWEG	1106	119	4316	580
SCHWZ	1191	231	6973	1005
LETTLD	1219	92	3796	284
POLEN	1677	178	6043	591
TSCHE	3501	186	12220	771
UNGARN	633	87	3138	281
RUSSLD	673	48	2330	192
SLOWEN	495	55	1174	149
LIBYEN			87	70
S AFR	372	71	1593	273
USA	2605	447	9074	1826
KANADA	106	16	643	126
MEXIKO	249	38	885	188
HONGK	167	30	426	113
AUSTRL	1062	206	3257	632

8508 80 70

ELEKTRISCHE HANDHOBELMASCHINEN

	STUECK		STUECK	
EINF	24835*	1644*	87837*	6511*
GEW DT	835		3016	
AUS LG	857	140	3091	505
EU	502	31	13726	912
G BRIT			12276	812
SCHWZ	6423	679	27617	3041
TSCHE	1600	238	3478	515
CHINA	14947	488	38765	1324
JAPAN	898	156	3485	634
AUSF	14482*	2089*	65829*	8755*
GEW DT	557		2464	
EU	12084	1752	50736	6965
FRANKR	1937	277	10451	1466
NIEDL	893	148	12020	1583
ITAL	313	76	867	235
DAENM	433	64	2743	392
SPAN	908	126	5912	674
SCHWED	453	60	1692	230
OESTER	2442	351	5727	795
BELGI	4468	605	10161	1399
SCHWZ	97	33	1676	236
TSCHE	490	41	3171	290
UNGARN	114	15	1826	189
SLOWEN	109	14	1393	150

8508 80 80

ELEKTR HECKEN- GRASSCHEREN USW

	STUECK		STUECK	
EINF	37110*	2611*	240539*	14208*
GEW DT	1239		7839	
EU	13844	275	109341	3733
ITAL	13473	246	40534	923
G BRIT			67511	2735
SCHWZ	15411	1566	77377	7392
S AFR	865	76	1777	162
USA	2549	346	7781	867
CHINA	4368	333	43862	2021
AUSF	104546*	7692*	259349*	20410*
GEW DT	2967		8069	
EU	70420	6032	147373	14617
FRANKR	9877	1562	29817	4230
NIEDL	6521	543	14009	1303
ITAL	2621	126	9323	500
G BRIT	12258	677	12608	717
DAENM	1523	240	5416	575
SPAN	2451	157	5609	479
SCHWED	4271	208	10337	618
OESTER	22052	1649	30386	2414
BELGI	6964	762	25604	3482
NORWEG	3689	111	8428	394
SCHWZ	3964	329	19971	1692
POLEN	9183	274	30748	957
TSCHE	4738	196	14928	644
UNGARN	4761	225	15138	628
SLOWEN	1961	96	3428	178
ISRAEL	164	6	5992	347
JAPAN	736	93	1800	227
AUSTRL	780	94	1989	198

8508 80 90

AND ELEKTRO-HANDWERKZEUGE

	STUECK		STUECK	
EINF	151535*	13438*	509472*	51395*
GEW DT	4066		13385	
EV	2	16	2	16
LV	6	70	7	76
AUS LG	8752	1991	39522	7055
EU	26137	1685	125965	9906
FRANKR	91	378	3119	1344
NIEDL	3800	234	8714	855
ITAL	2537	277	10358	1307
G BRIT	1031	30	40192	2596
SPAN	66	9	498	101
SCHWED	709	46	2642	1438
BELGI	201	32	16423	596
LUXEMB	17482	640	43134	1543
LIECHT	708	262	4242	1467
SCHWZ	29374	5764	107138	19643
TSCHE	1456	211	7349	1090
SLOWEN	5643	289	10643	697
USA	3843	1011	16038	3798
CHINA	75035	1978	166945	5037
SKOREA			3688	178
JAPAN	8740	2195	46396	8995
TAIWAN	269	18	15426	310
HONGK			5008	87
AUSF	132585*	17323*	523854*	70419*
GEW DT	3710		13780	
EV			14	31
LV			13	66
EU	85332	12034	363329	48750
FRANKR	13036	1910	72154	9410
NIEDL	8121	1215	37166	5411
ITAL	12069	1575	51949	7183
G BRIT	6885	1016	43388	4690
IRLAND	952	139	5250	791
DAENM	3967	596	18095	2794
GRIECH	725	90	5607	628
PORTUG	1164	206	5252	967
SPAN	5182	910	34344	4749
SCHWED	4071	463	16673	1723
FINNL	2255	374	11275	1278
OESTER	18714	2158	37481	4745
BELGI	8122	1363	24832	4340
ISLAND	113	34	1129	276
NORWEG	2625	440	12698	1876
SCHWZ	4345	889	19030	3560
TUERK	1071	127	2190	339
LITAU	165	64	442	156
POLEN	3990	411	10841	1500
TSCHE	2796	308	14013	1611
SLOWAK	776	108	3497	542
UNGARN	1388	187	4585	595
RUSSLD	630	80	1888	262
SLOWEN	999	145	2090	299
MAROKK	269	64	405	90
LIBERI			812	59
S AFR	630	51	2760	288
USA	6480	824	24836	4076
KANADA	364	37	1309	156
MEXIKO	78	39	925	270
ARGENT	2260	157	7622	538
ISRAEL	396	76	2007	342
A EMIR	39	6	298	65
MYAN	708	72	2017	217
THAIL	47	9	3342	154
MALAYS	1600	107	4530	294
SINGAP	42	6	230	217
CHINA	6605	141	5743	189
SKOREA	725	52	4185	247
JAPAN	713	57	2067	463
TAIWAN	1025	63	1801	160
HONGK	845	72	2803	260
AUSTRL	1632	231	6744	914

8508 90 00

TEILE V ELEKTRO-HANDWERKZEUGEN

	DT		DT	
EINF	3364*	8286*	21683*	39733*
EV				6
PV	66	240	484	1760
AUS LG	54	96	135	230
EU	1835	3745	15029	20520
FRANKR	291	496	1018	1458
NIEDL	386	691	5168	7602
ITAL	482	937	1909	3722
G BRIT	8	63	902	2452
SPAN	528	267	5599	1342
SCHWED	38	110	157	350
OESTER	23	1106	143	3418
BELGI	77	56	128	119
LIECHT	60	401	243	1711
SCHWZ	239	1375	1262	6185
TUERK	16	28	142	151
POLEN	189	218	354	826
TSCHE	324	704	1336	3391
UNGARN	177	246	507	855
RUMAEN	25	66	216	483
BULGAR	61	73	181	220
SLOWEN	97	110	397	408
USA	113	401	355	1298
MALAYS	35	93	46	118
CHINA	25	146	946	1055
JAPAN	97	503	217	1518
TAIWAN	41	98	317	686
AUSF	3654*	15805*	12712*	55302*
PV	2	29	3	39
EU	1502	7630	4050	22648
FRANKR	98	721	330	2717
NIEDL	51	298	233	1550
ITAL	139	677	310	1992
G BRIT	311	1346	850	3671
DAENM	12	95	66	534
GRIECH	13	51	36	197
PORTUG	109	548	216	1120

Wichtigste Ursprungs- und Bestimmungs-Laender	APRIL 1999		JAN./APR. 1999	
	dt = 100kg	1000 DM	dt = 100kg	1000 DM
SPAN	50	307	174	1250
SCHWED	68	255	191	904
FINNL	4	46	26	193
OESTER	315	1011	734	2890
BELGI	325	2224	866	5298
NORWEG	16	146	99	645
LIECHT	581	2000	2044	7007
SCHWZ	611	1839	2683	8707
TUERK	15	66	51	310
LITAU	8	51	27	179
POLEN	63	388	245	1474
TSCHE	92	414	601	1737
SLOWAK	8	51	37	172
UNGARN	84	386	285	1133
RUMAEN	16	58	25	114
UKRAIN	9	32	46	158
RUSSLD	41	193	100	465
SLOWEN	43	131	184	614
NIGERI	41	122	172	546
S AFR	21	131	56	339
USA	211	937	864	3836
KANADA	5	60	34	338
MEXIKO	5	22	25	125
BRASIL	68	124	257	492
ISRAEL	2	19	20	143
A EMIR	35	128	111	438
INDIEN	9	92	24	171
MALAYS	12	88	76	356
CHINA	42	97	185	688
SKOREA	2	20	11	105
JAPAN	7	55	56	350
HONGK	5	28	29	173
AUSTRL	9	74	45	333
8509 10 10				
STAUBSAUGER M SPANNUNG >110V				
	STUECK		STUECK	
EINF	349876*	31446*	1107955*	97654*
GEW DT	26909		79035	
PV	14280	1487	75770	7500
AUS LG	113545	9942	227032	19505
EU	137100	13784	433906	42736
FRANKR	54400	4432	150386	13408
NIEDL	3880	418	9633	1316
ITAL	58590	5824	154301	16945
G BRIT	8771	1690	70804	4221
DAENM	3024	513	14019	3329
PORTUG	2218	174	2218	174
SPAN	5890	697	30560	3202
OESTER	272	30	831	106
NORWEG	200	52	860	170
SCHWZ	1088	195	3802	733
TUERK	4	1	20290	1696
POLEN	3916	391	40784	3983
TSCHE	8927	517	27197	1627
UNGARN	2	4	5878	588
SLOWEN	20095	1719	45404	4399
USA	4637	2910	10958	6724
KANADA	791	37	2698	211
MEXIKO	700	101	1000	145
SINGAP	3335	259	12360	974
CHINA	149505	10079	435815	28960
SKOREA	16316	1092	53863	3686
HONGK	3235	298	11956	993
AUSF	286821*	41889*	1080844*	160407*
GEW DT	20091		76658	
EV	9107	2418	26409	7083
EU	207608	28223	784587	110285
FRANKR	32115	4172	130691	17368
NIEDL	47680	5808	147304	17731
ITAL	18750	2203	65312	8688
G BRIT	8910	1970	49719	10452
IRLAND	585	99	5525	927
DAENM	11807	2582	53996	12580
GRIECH	11072	1712	46858	6590
PORTUG	4325	574	11151	1436
SPAN	19305	2145	70442	7914
SCHWED	17626	1838	69400	7595
FINNL	4058	580	16559	2504
OESTER	22404	3216	80697	11198
BELGI	8548	1279	35393	5118
LUXEMB	413	45	1540	184
NORWEG	1471	372	11135	2177
SCHWZ	8863	1879	51303	9020
TUERK	17507	2087	41405	5185
ESTLD	905	95	4768	497
LETTLD	942	113	2707	337
LITAU	520	63	3063	404
POLEN	743	166	11064	1600
TSCHE	8006	1732	24476	4732
SLOWAK	248	60	3723	511
UNGARN	4253	405	11749	1204
RUMAEN	277	37	2218	286
BULGAR	225	30	2155	270
UKRAIN	256	46	1609	233
RUSSLD	1231	186	9671	1480
SLOWEN	1593	275	8027	1198
KROAT	1466	214	4422	597
MAZED			602	51
AEGYPT	648	52	1024	98
S AFR	1408	162	5746	745
USA	13643	3506	47265	12018
KANADA	537	130	2640	642
BRASIL	220	21	785	76
CHILE			1040	103
ISRAEL	1591	207	4978	526
SAUDIA	190	40	1277	181
A EMIR	2387	253	5080	571
MALAYS	151	33	777	124
CHINA	7	1	188	57
SKOREA	2530	287	7029	790
JAPAN	1207	369	5636	1469
AUSTRL	1174	221	6378	1393
NEUSEE	2610	364	3747	530
8509 10 90				
STAUBSAUGER M SPANNUNG <110V				
	STUECK		STUECK	
EINF	61744*	1097*	374339*	6053*
GEW DT	720		4006	
PV	30579	498	101431	1902
AUS LG	7439	131	33336	514
EU	102	2	10773	183
TUERK			7380	178
SLOWAK	30579	498	101431	1902
SLOWEN	5693	171	36238	1032
CHINA	23140	372	208101	2570
AUSF	53401*	1834*	219704*	5865*
GEW DT	804		2832	
EU	56492	1623	166470	4208
FRANKR	13209	303	33461	686
NIEDL	20557	501	49897	1217
ITAL	3388	83	16778	397
GRIECH	1093	25	4368	126
SCHWED	164	3	3241	108
OESTER	13387	591	34728	1110
BELGI	3660	74	18165	395
SCHWZ	3278	82	24703	656
TUERK	1805	64	13689	501
ISRAEL			4854	140
8509 20 00				
BOHNERGERAETE M EL-MOTOR				
	STUECK		STUECK	
EINF	740*	77*	2654*	269*
GEW DT	63		223	
EU	740	77	2641	263
ITAL	660	66	2561	252
AUSF	1683*	241*	3092*	471*
GEW DT	112		212	
EU	1013	156	1784	292
FRANKR	345	54	368	59
8509 30 00				
KUECHENABFALLZERKLEINERER M EL-MOT				
	STUECK		STUECK	
EINF	144*	22*	290*	45*
GEW DT	7		14	
AUSF	*	*	218*	5*
GEW DT			2	
EU			217	3
8509 40 00				
ELEKTRISCHE KUECHENMASCHINEN USW				
	STUECK		STUECK	
EINF	741720*	22739*	3062326*	87393*
GEW DT	13288		50961	
AUS LG	113027	1534	286257	4606
FRANKR	179615	8586	383952	22149
NIEDL	7636	219	58095	1489
ITAL	3395	144	9971	574
G BRIT			9693	1693
SPAN	180749	4465	739950	17336
OESTER	8776	523	24704	1689
BELGI	156	47	701	185
SCHWZ	6757	707	28837	2390
TUERK	2860	193	5739	385
POLEN	5066	346	17326	1041
UNGARN	6023	461	40624	2712
SLOWEN	67738	2441	323592	13588
USA	2445	452	7317	1180
MEXIKO	76476	1005	169229	2383
BRASIL			1746	152
CHINA	160232	2305	1095477	14136
SKOREA			1028	144
TAIWAN	4360	104	15510	379
AUSF	486647*	17369*	1297859*	55825*
GEW DT	7960		23822	
EU	360204	11461	635058	23850
FRANKR	19799	817	45818	1845
NIEDL	88694	2702	125935	3798
ITAL	18998	1180	40336	2303
G BRIT	53412	1162	61867	1913
DAENM	43189	1465	76160	2741
GRIECH	10415	357	18737	663
SPAN	11201	228	31562	630
SCHWED	39228	1120	67635	2873
FINNL	20478	486	26929	653
OESTER	16867	702	82852	4447
BELGI	37032	1225	54167	1908
SCHWZ	6741	421	33844	1895
TUERK	8457	310	41355	1140
ESTLD	187	11	2747	129
LETTLD	1876	116	5610	366
LITAU	2649	179	6102	360
POLEN	6834	285	20478	839
TSCHE	1986	93	6726	400
UNGARN	1637	82	7823	388
RUMAEN	1259	58	2906	153
BULGAR	5018	136	14556	469
UKRAIN	2820	164	12164	614
RUSSLD	7641	356	57098	3123
SLOWEN	3421	158	15978	644
KROAT	2353	78	8751	323
ALGER			1300	70
LIBYEN			2179	236
AEGYPT	3289	345	30447	2497
AETHIO	643	52	643	52
S AFR	251	16	12854	452
USA	2511	295	8127	1081
KANADA	1512	118	13852	745
MEXIKO			2023	127
CHILE	9923	182	22672	355
ARGENT	8866	272	42186	894
LIBAN	1026	68	33379	1952
IRAN			773	54
ISRAEL	1596	57	8148	208
SAUDIA			64291	3889
KUWAIT	3756	239	7966	465
KATAR			676	68
A EMIR	6629	356	23536	1261
OMAN	926	101	4372	343
PAKIST	2004	113	11059	655
INDIEN	2454	184	6385	417
INDONE			1161	174
MALAYS	133	5	4401	106
SINGAP	4293	164	14740	727
CHINA	8463	185	11706	325
SKOREA	7039	215	22650	715
TAIWAN			29100	1110
AUSTRL	4034	296	21656	1099
8509 80 00				
ANDERE ELEKTROMECH HAUSHALTSGERAETE				
	DT		DT	
EINF	2902*	6870*	20228*	33744*
LV			1	4
PV	36	85	38	91
AUS LG	127	178	6226	4262
FRANKR	118	257	563	1300
NIEDL	15	68	203	762
ITAL	321	739	1990	4127
G BRIT	23	228	75	304
DAENM	1	15	105	408
GRIECH			26	188
PORTUG			91	132
OESTER	398	2076	1226	6034
BELGI	114	33	226	240
SCHWZ	18	119	290	619
TUERK			106	126
POLEN	72	123	200	421
UNGARN	68	185	126	379
RUMAEN			105	74
SLOWEN	651	1032	2306	3559
USA	6	78	266	1810
ISRAEL			73	159
CHINA	936	1512	9275	8930
JAPAN	10	135	14	182
TAIWAN	93	146	660	1019
HONGK	1	2	181	88
AUSF	7818*	55014*	18994*	123133*
EV	1386	12448	4402	40255
PV	10	35	40	139
EU	5429	36948	9266	52038
FRANKR	837	3868	1642	6157
NIEDL	573	5066	942	6610
ITAL	481	3076	705	4286
G BRIT	1941	15276	2181	17017
DAENM	288	2257	563	4184
GRIECH	10	93	42	157
SPAN	293	2447	647	3953
SCHWED	211	1353	328	1961
FINNL	43	431	93	630
OESTER	501	1386	1614	4643
BELGI	240	1645	457	2310
SCHWZ	116	1168	643	5630
TUERK	77	355	575	1889
LETTLD	1	5	98	257
LITAU	11	34	66	182
POLEN	40	209	326	1570
TSCHE	73	261	359	1083
UNGARN	74	206	177	509
RUSSLD	61	203	352	1035
SLOWEN	3	15	45	136
KROAT	41	31	85	136
S AFR	1	4	125	967
USA	958	8225	3895	35251
KANADA	112	819	254	1903
BRASIL	46	143	55	191
CHILE	105	508	147	695
ARGENT	5	37	15	115
LIBAN	1	6	27	230
SAUDIA			64	206
KUWAIT	3	25	12	87
A EMIR	4	23	33	277
MALAYS	4	17	26	209
SINGAP	19	132	105	719
CHINA	45	304	79	582
SKOREA	59	274	99	545
JAPAN	221	2994	909	5607
TAIWAN	82	441	472	2691
AUSTRL	123	1261	313	3110

Wichtigste Ursprungs- und Bestimmungs-Laender	APRIL 1999 dt = 100kg	APRIL 1999 1000 DM	JAN./APR. 1999 dt = 100kg	JAN./APR. 1999 1000 DM
8509 90 10				
TEILE V STAUBSAUGERN OD BOHNERGERAET				
EINF	4953*	11979*	12154*	26284*
PV	20	86	86	448
AUS LG	117	310	263	702
EU	3500	9525	7079	17728
FRANKR	1344	4445	2551	7912
NIEDL	61	121	395	460
ITAL	1534	3346	2879	6222
BELGI	550	1542	1196	2985
NORWEG	6	40	13	115
POLEN	5	9	31	101
TSCHE	127	197	262	555
UNGARN	9	8	99	178
BULGAR	10	66	55	316
SLOWEN	905	1121	3490	4535
USA	165	464	442	1330
MALAYS	22	262	63	700
CHINA	119	111	302	289
AUSF	14791*	28562*	31580*	61072*
EV	6	26	33	155
PV	25	128	166	747
EU	8317	14917	12242	22208
FRANKR	1870	2696	3757	4879
NIEDL	1181	1871	1553	2340
ITAL	562	1136	739	1534
G BRIT	1816	3094	2099	3896
DAENM	1008	1905	1022	1942
PORTUG	16	82	267	461
SPAN	199	333	289	538
SCHWED	1147	2103	1462	2945
FINNL	29	67	66	144
OESTER	435	1515	821	3155
BELGI	45	93	124	254
NORWEG	37	98	99	278
SCHWZ	3039	8384	8030	21472
TUERK	184	282	419	653
POLEN	255	321	1161	1390
TSCHE	120	226	429	936
SLOWAK	24	47	85	181
UNGARN	304	285	1306	1208
BULGAR	31	127	118	587
SLOWEN	1187	869	3555	2903
S AFR	4	10	37	70
USA	534	1485	1523	4180
KANADA	106	342	299	962
MEXIKO	18	61	61	196
BRASIL	82	82	219	203
CHINA	181	287	389	673
JAPAN	114	227	677	1205
HONGK			211	286
AUSTRL	98	188	328	538
NEUSEE	24	78	34	110
8509 90 90				
TEILE V AND ELEKTROMECH HAUSHALTSGER				
EINF	1517*	2877*	5250*	10498*
PV	4	67	16	288
AUS LG	3	8	3	8
EU	897	1505	3819	6750
FRANKR	749	1047	2323	3294
NIEDL	25	48	291	395
ITAL	61	198	304	851
G BRIT	2	2	79	255
IRLAND	26	46	172	293
SPAN	4	8	509	1122
SCHWED	19	43	69	164
OESTER	9	102	32	275
SCHWZ	148	221	378	780
TUERK	125	183	261	406
UNGARN	5	55	17	277
SLOWEN	124	351	416	1414
CHINA	154	409	179	504
AUSF	2478*	6519*	6952*	21027*
LV			28	69
PV	22	113	71	342
EU	1514	3893	3936	12013
FRANKR	158	342	614	2142
NIEDL	836	1460	1863	2909
ITAL	102	709	228	1199
G BRIT	26	276	63	462
IRLAND			108	277
DAENM	24	55	34	120
SPAN	164	398	284	843
SCHWED	53	202	135	546
OESTER	92	233	343	2727
BELGI	41	175	226	662
SCHWZ	53	253	216	1262
TSCHE	64	162	139	322
UNGARN	78	347	453	1646
RUSSLD	1	11	34	96
SLOWEN	74	324	345	1179
USA	92	338	308	1124
KANADA	57	182	118	336
MEXIKO	35	196	305	821
IRAN	174	231	323	439
INDIEN	274	352	446	750
8510 10 00				
ELEKTRISCHE RASIERAPPARATE				
	STUECK		STUECK	
EINF	208560*	4735*	898484*	27610*
GEW DT	638		3116	
AUS LG	4731	241	26341	1608
EU	60952	2734	414884	21165
NIEDL	38685	1895	351537	18643
DAENM	57	4	5626	433
OESTER	22210	835	57171	2067
UNGARN	8504	191	38839	821
CHINA	135606	1644	407210	4398
JAPAN	2314	163	13359	1142
AUSF	731790*	38385*	1592564*	103048*
GEW DT	2216		5100	
EV	172960	14786	497358	44640
EU	334558	14899	485072	21532
FRANKR	81466	3146	123511	4947
NIEDL	27827	1368	40107	2037
ITAL	35155	1066	44322	1344
G BRIT	80096	3789	113482	5005
DAENM	25767	1366	31602	1734
SPAN	34706	1467	55863	2687
SCHWED	14456	823	20011	1145
FINNL	12725	485	20052	734
OESTER	4998	358	13179	651
BELGI	15628	992	19183	1180
SCHWZ	12832	691	47186	2760
TUERK	10779	327	22060	666
LETTLD	1013	34	2953	144
LITAU	2483	125	3742	179
POLEN	11377	280	20874	669
UKRAIN	615	25	4636	140
RUSSLD	676	13	21632	481
SLOWEN	1884	206	5265	371
KROAT	451	26	3363	196
S AFR	60	6	11545	437
USA	172643	9330	266318	15861
KANADA	5514	287	6548	373
MEXIKO	3074	60	9434	139
CHILE	2923	103	10969	227
ARGENT			12463	198
LIBAN			2711	157
SAUDIA			10052	434
A EMIR	224	7	8977	472
INDIEN			9302	80
SINGAP	2500	42	13008	331
CHINA	10025	346	38944	1144
SKOREA	6977	355	26388	1302
JAPAN	106768	9168	558019	50784
TAIWAN	33003	1779	64376	3047
AUSTRL	876	50	1788	70
8510 20 00				
HAARSCHNEIDE- SCHERMASCHINE EL-MOT				
	STUECK		STUECK	
EINF	295104*	5746*	1379407*	20098*
GEW DT	1894		7869	
PV	25947	239	35118	330
AUS LG	67584	1462	323246	6096
EU	71856	2079	161392	5146
FRANKR	995	59	5645	102
NIEDL	18454	115	21863	175
ITAL	640	77	940	98
G BRIT	4141	132	8455	261
DAENM			4100	54
OESTER	46733	1682	117856	4366
SCHWZ	743	101	1336	257
UNGARN	106212	925	341945	3058
USA	11987	651	18615	1286
SINGAP	1959	15	16630	137
CHINA	65624	486	651378	5001
JAPAN	35649	1453	120661	4917
HONGK			35257	161
AUSF	208152*	7320*	798437*	23427*
GEW DT	1507		5913	
PV			29960	298
EU	93915	3997	425199	13812
FRANKR	40344	1321	166631	4475
NIEDL	6191	380	14180	752
ITAL	13962	608	120908	3205
G BRIT	800	79	12459	778
IRLAND	468	130	1638	441
DAENM	4631	254	14508	746
GRIECH	840	52	3825	186
PORTUG	1340	65	3116	128
SPAN	8555	332	25873	984
SCHWED	3172	187	8150	453
FINNL	810	54	3919	225
OESTER	9926	414	39467	1020
BELGI	2852	120	10385	417
NORWEG	561	43	4311	163
SCHWZ	4525	196	16456	745
TUERK	4514	107	14360	345
POLEN	10140	146	47429	474
TSCHE	1004	28	11729	180
UNGARN	443	12	33465	367
AEGYPT	2000	65	2000	65
USA	6413	613	18381	1302
BRASIL	40	1	3594	318
LIBAN	3588	96	5508	159
IRAN			13530	272
SAUDIA	24664	596	51867	1348
KUWAIT	14209	299	15051	348
A EMIR	27515	650	86805	2015
SKOREA	96	10	1158	90
JAPAN	3162	117	7716	380
8510 30 00				
ELEKTRISCHE HAARENTFERNER				
	STUECK		STUECK	
EINF	165334*	5620*	858116*	21772*
GEW DT	763		3096	
AUS LG	71	3	366	16
EU	162893	5579	778075	21268
FRANKR	159568	5443	758077	20674
NIEDL	1241	68	1707	93
G BRIT			11661	320
OESTER	2084	68	5146	166
CHINA	2020	16	78450	424
AUSF	327414*	12564*	539419*	21001*
GEW DT	2063		3264	
EU	145343	5862	154492	6249
FRANKR	14925	472	14978	475
NIEDL	16385	734	18521	857
ITAL	45589	1920	45745	1928
G BRIT	8706	370	8906	375
GRIECH	6516	217	6516	217
SPAN	39896	1550	41266	1593
SCHWED	2290	81	3620	118
FINNL	2217	105	2502	126
BELGI	7272	353	8782	417
SCHWZ	10535	875	22505	1824
TUERK	34158	1157	92455	2735
LETTLD	1499	66	1777	79
POLEN	46661	755	56098	907
BULGAR	2335	89	10605	360
RUSSLD	4515	76	9670	156
KROAT	2856	124	5616	258
AEGYPT	319	19	13893	406
USA	13300	619	28599	1110
MEXIKO	17983	489	17997	490
CHILE	3772	106	6275	198
ARGENT			3930	163
LIBAN	3400	242	8800	568
ISRAEL	6000	339	6550	367
SAUDIA			17535	911
A EMIR	2000	125	5732	266
OMAN			2819	190
PAKIST	150	5	1957	92
CHINA	3335	95	4035	129
SKOREA	3000	68	3000	68
JAPAN	19560	1174	43940	2635
8510 90 00				
TEILE V EL RASIERAP SCHERMASCH USW				
	DT		DT	
EINF	343*	2240*	1241*	7828*
PV	17	281	42	594
AUS LG		8	1	61
EU	232	1027	752	3915
FRANKR	76	166	128	285
NIEDL	9	195	36	1068
IRLAND	120	354	518	1887
DAENM	1	1	23	78
OESTER	9	263	20	514
SCHWZ	46	155	258	865
UNGARN	12	82	65	494
USA	13	209	13	220
INDONE			8	129
CHINA	17	177	72	576
JAPAN	7	337	23	1032
AUSTRL			9	141
N ERM	13	224	20	336
AUSF	703*	11918*	3495*	39184*
PV	1	10	1	10
EU	309	5143	1432	13512
FRANKR	73	1407	233	3658
NIEDL	38	586	423	1529
ITAL	16	508	79	1067
G BRIT	10	676	24	948
IRLAND	67	575	479	3296
DAENM	19	212	37	662
SPAN	8	339	20	640
SCHWED	18	244	27	389
FINNL	12	118	16	152
OESTER	35	225	68	565
BELGI	11	200	23	510
SCHWZ	4	185	15	1263
UNGARN	157	491	725	1713
SLOWEN	1	118	2	305
KROAT	5	26	6	137
USA	10	745	67	1944
ISRAEL	1	43	3	179
A EMIR	1	64	2	371
SINGAP	1	122	4	382
CHINA	182	1772	1071	6333
JAPAN	12	2892	81	11892
AUSTRL		62	2	214
8511 10 10				
ZUENDKERZEN F ZIV LUFTFAHRZEUGE				
EINF	5*	288*	10*	771*
EV		19		104
AUS LG		19		104
EU		3		3
USA	5	283	10	764
AUSF	1*	18*	1*	39*

Wichtigste Ursprungs- und Bestimmungs-Laender	APRIL 1999 dt = 100kg	APRIL 1999 1000 DM	JAN./APR. 1999 dt = 100kg	JAN./APR. 1999 1000 DM
EU	1	18	1	39
8511 10 90				
AND ZUENDKERZEN				
EINF	4189*	13892*	17597*	58943*
EV		25	3	170
AUS LG	2486	8732	10674	39060
EU	726	2258	3732	10269
FRANKR	23	141	1435	3314
ITAL			17	148
G BRIT	237	695	984	2770
SPAN	33	65	207	364
BELGI	431	1337	1052	3589
SLOWEN	5	22	21	103
USA	121	437	325	1360
BRASIL	73	186	353	911
INDIEN	492	643	1663	2205
SINGAP			181	460
CHINA	509	816	1435	2273
JAPAN	2239	9457	9841	41209
AUSF	8271*	30369*	31460*	114012*
EV		6	1	40
EU	3166	13971	12587	55510
FRANKR	513	1761	2254	8257
NIEDL	261	1268	1135	5643
ITAL	409	2424	1394	8843
G BRIT	490	2330	2356	9973
IRLAND	33	112	146	495
DAENM	52	270	360	1583
GRIECH	126	620	348	1681
PORTUG	169	679	670	2680
SPAN	431	1451	1220	4551
SCHWED	187	603	694	2279
FINNL	37	178	231	922
OESTER	253	1195	1046	4436
BELGI	202	1053	723	4062
NORWEG	42	208	187	812
SCHWZ	67	391	431	2269
TUERK	199	449	862	1912
LITAU	4	14	27	89
POLEN	158	512	622	1989
TSCHE	52	159	384	885
SLOWAK	6	21	52	140
UNGARN	84	255	666	1777
RUMAEN	11	31	64	151
BULGAR	7	22	59	153
RUSSLD	21	82	100	387
SLOWEN	13	59	58	217
KROAT	33	112	114	353
TUNES	43	127	100	302
LIBYEN	17	50	33	92
AEGYPT	47	107	342	766
NIGERI	14	42	212	492
S AFR	307	754	700	1927
USA	2442	8516	7861	27235
KANADA	29	102	238	766
MEXIKO	69	258	249	1041
GUATEM	10	29	47	134
KOLUMB	35	77	53	122
PERU	30	76	65	156
BRASIL	91	401	192	922
CHILE	29	86	84	246
ARGENT	22	78	244	711
LIBAN	15	60	224	469
SYRIEN	9	24	30	89
ISRAEL	34	81	142	385
JORDAN	31	63	133	230
A EMIR	26	111	49	231
THAIL	46	83	119	211
MALAYS	452	1152	1367	3357
SINGAP	20	106	64	342
CHINA	46	234	101	554
SKOREA	85	206	581	1175
JAPAN	35	168	200	911
TAIWAN	58	192	155	421
HONGK	17	76	64	249
AUSTRL	233	414	1075	1904
8511 20 10				
MAGNET- LICHTMAGNZUENDER USW ZIV LFZG				
EINF	1*	52*	2*	130*
EV		21		21
AUS LG		21		21
USA	1	52	2	130
AUSF	*	5*	*	10*
EU		5		10
8511 20 90				
AND MAGNET- LICHT- SCHWUNGMAGNZUENDER				
EINF	189*	1020*	823*	4484*
EV				14
EU	29	176	261	1220
NIEDL		1	25	153
ITAL	21	110	171	779
SCHWED	4	18	26	156
TSCHE	14	63	21	111
USA	80	460	327	1576
PHILIP	10	67	35	260
JAPAN	27	212	165	1215
AUSF	556*	2398*	1701*	7355*
EU	451	1758	1332	5365
FRANKR	2	39	6	151
ITAL	26	101	76	414
SPAN	403	1467	1199	4350
OESTER	1	27	11	155
TSCHE	35	105	111	334
USA	55	337	189	1021
BRASIL	11	74	42	212
8511 30 10				
ZUENDVERTEILER ZUENDSPULEN F ZIV LFZG				
EINF	*	74*	*	168*
EV		43		83
AUS LG		43		86
USA		74		161
AUSF	*	*	*	*
8511 30 90				
AND ZUENDVERTEILER U ZUENDSPULEN				
EINF	2074*	5605*	9717*	25199*
EV	887	1617	3489	5849
AUS LG	94	352	156	499
EU	1495	2985	7208	14010
FRANKR	11	69	70	356
ITAL	207	359	934	1547
G BRIT	71	38	655	306
SPAN	1106	2288	4784	10086
SCHWED	99	216	762	1566
UNGARN	74	362	295	1520
SLOWEN	336	1207	1784	6551
USA	25	456	127	1782
BRASIL	73	175	153	345
JAPAN	45	339	83	787
AUSF	1724*	11372*	6987*	48032*
EV	29	86	46	133
PV	3	9	3	9
EU	1211	7569	5382	35747
FRANKR	47	258	159	1091
NIEDL	7	50	25	212
ITAL	166	683	656	3868
G BRIT	211	1382	966	6229
DAENM	4	19	16	167
SPAN	88	555	446	2621
SCHWED	135	1904	653	9175
OESTER	512	2458	2264	11197
BELGI	29	155	146	824
SCHWZ	6	84	26	379
TSCHE	27	156	68	370
UNGARN	48	186	181	699
S AFR	38	292	134	1010
USA	135	1128	395	3484
KANADA	4	29	18	172
MEXIKO	34	688	111	1924
BRASIL	6	90	37	232
ARGENT	15	70	44	201
ISRAEL	1	76	2	98
A EMIR	136	214	140	257
MALAYS	14	45	138	319
CHINA	6	301	47	1128
SKOREA		30	12	221
JAPAN	20	158	85	771
8511 40 10				
ANLASSER U LICHT-ANLASSER F ZIV LFZG				
EINF	1*	148*	6*	419*
EV			1	13
AUS LG			2	22
EU		7		7
USA	1	141	5	366
AUSF	*	3*	*	7*
EU		3		7
8511 40 90				
AND ANLASSER U LICHT-ANLASSER				
EINF	6708*	11937*	31673*	57786*
EV	21	102	81	440
LV	1	30	2	60
PV	10	12	31	25
AUS LG	71	143	333	616
EU	3634	5506	18766	32358
FRANKR	1008	2037	8526	16424
NIEDL	148	93	613	673
ITAL	692	1352	2592	5137
G BRIT	345	96	1302	1578
DAENM	188	575	1650	4496
SPAN	867	954	2863	3470
SCHWED	115	76	620	176
BELGI	270	320	298	346
SCHWZ	11	124	89	437
TUERK	180	248	847	1166
POLEN	93	119	207	264
TSCHE	16	39	104	163
SLOWAK	80	140	190	312
UNGARN	1719	3255	7050	12740
SLOWEN	172	270	1310	1687
S AFR	76	143	154	290
USA	102	253	539	1274
INDIEN	461	1231	1220	3274
SKOREA			32	74
JAPAN	117	498	715	2682
TAIWAN	21	55	39	95
N ERM			315	785
AUSF	23455*	51207*	106466*	233288*
EV	5	21	70	191
LV			1	110
PV	510	1322	1367	3533
EU	19352	40864	92094	197709
FRANKR	4008	6877	18841	33595
NIEDL	530	1075	3607	7151
ITAL	4220	7197	18247	31119
G BRIT	2178	4828	10898	25454
DAENM	1248	2441	5019	9895
GRIECH	24	55	79	224
PORTUG	191	1365	1104	8939
SPAN	2226	7249	11441	34718
SCHWED	2452	4347	12338	21845
FINNL	97	208	656	1401
OESTER	1083	2417	4611	10370
BELGI	1082	2774	5200	12874
NORWEG	31	96	143	394
SCHWZ	183	435	535	1308
TUERK	200	247	298	454
POLEN	139	252	596	1085
TSCHE	752	2462	3065	9039
SLOWAK	399	1044	1504	3978
UNGARN	616	970	2189	3452
SLOWEN	9	65	27	231
ALGER	4	6	12	131
TUNES	1	6	11	197
AEGYPT	4	14	44	275
NIGERI	11	49	265	361
S AFR	438	879	851	1814
USA	779	2259	2706	7635
MEXIKO	39	88	151	310
BRASIL	197	497	585	1416
ISRAEL	26	38	309	187
A EMIR	3	22	20	205
SINGAP	4	41	33	231
CHINA	82	227	267	742
SKOREA	12	25	33	94
JAPAN	10	62	46	267
TAIWAN	39	122	80	230
HONGK	3	15	35	115
8511 50 10				
AND LICHTMASCHINEN F ZIV LUFTFAHRZG				
EINF	*	6*	*	42*
AUSF	*	*	*	2*
EU				2
8511 50 90				
AND LICHTMASCHINEN F AND ZWECKE				
EINF	32970*	66063*	144372*	279674*
EV	18	44	58	184
PV	2	4	2	4
AUS LG	82	209	229	509
EU	32513	64868	142084	273988
FRANKR	3846	7978	25330	48508
NIEDL	49	42	536	494
ITAL	1287	2345	6155	11152
G BRIT	12753	27219	47637	98687
DAENM	157	223	804	1539
SPAN	14141	26824	60806	112922
BELGI	265	225	723	652
TUERK			175	271
SLOWEN	39	74	427	629
S AFR	230	289	552	1194
USA	20	88	110	395
SKOREA	2	3	63	135
JAPAN	156	716	815	2821
AUSF	19955*	46673*	95686*	224959*
EV	4	22	20	102
PV	1032	2322	3233	7264
EU	13614	32590	73632	175199
FRANKR	3433	6577	11375	30273
NIEDL	106	420	723	2560
ITAL	904	1836	5284	10929
G BRIT	2572	6957	13816	35336
DAENM	236	247	3162	2260
GRIECH	18	64	104	258
PORTUG	555	1545	3084	8852
SPAN	4228	8941	25216	49837
SCHWED	439	2879	4097	18896
FINNL	44	503	294	2571
OESTER	177	531	861	3027
BELGI	1096	1964	5594	10291
NORWEG	28	106	136	543
SCHWZ	64	266	254	986
TUERK	48	149	87	330
POLEN	303	517	1016	1798
TSCHE	610	1094	2741	4790
SLOWAK	793	1599	2637	5313
RUSSLD	51	104	57	146
ALGER	4	71	10	182
AEGYPT	6	21	43	242
GHANA		3	10	104
NIGERI	8	58	33	217
S AFR	929	1482	1443	2542
USA	1395	4014	5338	14990
MEXIKO	536	850	4074	6413
BRASIL	719	2014	2067	5277
ARGENT	282	458	783	1294

Wichtigste Ursprungs- und Bestimmungs-Laender	APRIL 1999 dt = 100kg	APRIL 1999 1000 DM	JAN./APR. 1999 dt = 100kg	JAN./APR. 1999 1000 DM
SAUDIA	128	411	197	641
MALAYS	23	83	167	558
SINGAP	6	20	18	91
CHINA	9	46	55	233
JAPAN	56	193	249	974
TAIWAN	19	101	124	482
HONGK	12	65	35	190
AUSTRL	14	49	49	207
8511 80 10				
AND APP VORRICHT DER POS 8511 ZIV LFZ				
EINF	*	117*	1*	648*
EV		77		106
LV		7		7
AUS LG		77		106
USA		117	1	184
KANADA				464
AUSF	*	*	*	*
8511 80 90				
AND APP VORRICHT DER POS 8511 AND ZW				
EINF	311*	4085*	2001*	21965*
EV	5	260	15	811
LV		21	1	60
AUS LG	19	321	72	1264
EU	237	3056	1478	16503
FRANKR	200	2405	969	11574
ITAL	11	81	159	728
G BRIT	1	48	22	269
IRLAND	16	249	279	2993
SPAN	3	143	23	620
OESTER	4	90	13	225
BELGI	2	32	11	136
NORWEG			1	117
SCHWZ	2	66	11	430
TSCHE	5	56	18	203
USA	24	352	160	1638
BRASIL	7	47	30	198
ARGENT			34	64
SINGAP	18	110	142	860
JAPAN	10	361	54	1603
TAIWAN			52	225
AUSF	1169*	23504*	6747*	97805*
LV			1	6
PV		30		38
EU	1012	19911	5667	79278
FRANKR	424	9399	1684	31770
NIEDL	9	221	231	1245
ITAL	145	2711	909	9664
G BRIT	139	3913	1302	19732
IRLAND	3	85	29	379
DAENM	83	208	320	884
GRIECH	28	103	151	655
PORTUG	13	270	170	1685
SPAN	40	752	417	3461
SCHWED	12	235	156	1222
FINNL	22	121	69	644
OESTER	51	1540	171	5782
BELGI	43	345	258	2120
NORWEG	1	37	10	302
SCHWZ	2	90	14	552
TUERK	3	55	26	525
POLEN	11	226	41	877
TSCHE	19	403	63	1388
UNGARN	1	20	14	289
RUMAEN	3	42	10	156
KROAT	1	32	12	214
MAROKK	2	54	5	123
ALGER		5	17	300
TUNES	1	23	6	117
S AFR	1	98	5	316
USA	69	1376	402	7658
KANADA	1	24	6	214
MEXIKO		5	12	304
BRASIL	4	157	10	337
ARGENT	16	383	125	1959
SYRIEN	1	17	10	225
ISRAEL		16	4	148
INDIEN	4	51	6	76
MALAYS	1	55	3	147
SKOREA		1	11	166
JAPAN	5	97	18	671
8511 90 00				
TEILE V ZUENDKERZEN ANLASSER USW				
EINF	12321*	17489*	48560*	68468*
EV	177	714	869	2985
LV				10
PV			42	28
AUS LG	12	61	79	186
EU	10383	13227	36902	49990
FRANKR	65	260	411	1059
NIEDL	46	81	174	227
ITAL	2277	1871	13742	12328
G BRIT	69	169	416	1066
IRLAND			18	285
DAENM	1486	2027	5278	7752
PORTUG	50	157	181	480
SPAN	6090	8257	15180	24810
SCHWED	9	46	22	138
OESTER	264	327	1387	1688
SCHWZ	51	208	220	1307
TUERK	14	59	287	937
POLEN	74	84	193	179
TSCHE	260	483	1528	1707
SLOWAK		3	36	67
UNGARN	8	338	105	484
RUSSLD			94	75
SLOWEN	270	832	992	2810
TUNES			25	53
S AFR	99	196	212	411
USA	256	1124	1128	5979
MEXIKO	106	158	335	607
BRASIL	72	159	396	1077
ARGENT			63	85
INDIEN	658	193	5761	1262
CHINA	24	100	42	159
JAPAN	27	256	137	964
TAIWAN	18	56	41	158
AUSF	19561*	36169*	65069*	133916*
EV	1	4	5	13
PV			17	46
EU	6995	17200	40974	81313
FRANKR	550	1571	2713	7155
NIEDL	429	1202	2305	6153
ITAL	250	729	1204	3836
G BRIT	2336	4044	13760	18546
IRLAND	7	38	59	167
DAENM	166	536	713	2140
GRIECH	17	124	69	532
PORTUG	19	186	179	691
SPAN	1340	2867	11287	13761
SCHWED	512	1629	2553	8162
FINNL	22	118	80	444
OESTER	334	1774	1359	7595
BELGI	912	2374	4692	12006
NORWEG	7	88	22	211
SCHWZ	29	184	151	881
TUERK	14	62	42	193
POLEN	18	80	67	299
TSCHE	380	935	1489	3673
UNGARN	160	177	327	433
SLOWEN	114	302	656	1484
KROAT	6	40	29	162
MAROKK	3	9	15	125
ALGER	7	66	13	100
TUNES	34	193	55	339
AEGYPT	4	21	40	189
NIGERI	7	44	19	109
ANGOLA			15	89
S AFR	830	1161	2011	2769
USA	264	1832	831	5759
KANADA	6	43	44	240
MEXIKO	9240	10874	13877	24020
GUATEM	126	117	127	123
BRASIL	483	672	1655	3211
URUGU	12	136	48	265
ARGENT	14	71	62	271
LIBAN	1	13	18	110
SAUDIA	24	81	33	126
A EMIR	3	17	26	149
INDIEN	98	108	673	929
INDONE	1	14	55	114
MALAYS	10	58	46	269
CHINA	46	451	232	1880
SKOREA	25	237	91	871
JAPAN	22	144	108	602
HONGK	10	62	22	135
AUSTRL	502	296	878	983
8512 10 00				
EL-BELEUCHT- SICHTSIGNALGER F FAHRRAD				
EINF	1549*	3396*	5335*	10998*
AUS LG	19	81	61	257
EU	648	943	2425	3118
FRANKR	525	649	1965	1931
NIEDL	56	171	289	878
ITAL	60	93	140	198
VIETN	69	160	132	304
CHINA	700	1538	2247	4842
JAPAN	105	636	385	2303
TAIWAN	23	101	85	341
AUSF	497*	1521*	1431*	4242*
EU	166	864	489	2248
FRANKR	14	68	45	191
NIEDL	70	444	194	1075
OESTER	38	201	79	476
BELGI	18	42	77	179
SCHWZ	10	133	62	410
POLEN	262	380	630	1003
TSCHE	30	65	97	209
TAIWAN	9	26	34	122
8512 20 00				
EL-BELEUCHTUNGS- SICHTSIGNALGER F KFZ				
EINF	16867*	46819*	72929*	202037*
EV	300	760	1373	3442
PV	6	18	37	94
AUS LG	6	44	17	161
EU	7647	23490	39467	114987
FRANKR	1146	4062	5117	17319
NIEDL	12	62	130	635
ITAL	1746	4490	16414	42158
G BRIT	352	1572	1348	5386
DAENM	47	119	123	295
SPAN	2678	7576	10094	27713
SCHWED	279	820	1036	3101
FINNL	31	167	89	458
OESTER	1335	4559	5020	17369
BELGI	10	33	77	491
SCHWZ	73	183	83	301
TUERK	97	104	144	156
POLEN	133	210	662	1152
TSCHE	6269	15728	22288	58166
UNGARN	247	981	874	3210
W RUSS	69	62	761	629
SLOWEN	988	2099	3404	7388
USA	138	661	649	2824
MEXIKO	251	572	1104	2597
BRASIL	60	115	179	286
INDIEN			160	148
MALAYS	8	11	53	84
PHILIP	54	63	273	333
CHINA	83	179	322	813
SKOREA	5	32	165	388
JAPAN	331	1479	1317	5965
TAIWAN	386	793	986	2419
AUSF	14269*	61018*	85195*	352791*
EV	34	134	113	552
PV	191	744	327	1346
EU	7624	31761	61429	238579
FRANKR	1717	6938	13880	48660
NIEDL	197	1074	5925	22550
ITAL	469	3405	5916	29666
G BRIT	1510	5549	10171	37149
IRLAND	13	69	196	715
DAENM	126	521	1030	4664
GRIECH	215	341	589	2062
PORTUG	950	1787	4714	10153
SPAN	610	2580	4502	19089
SCHWED	468	2424	5476	18572
FINNL	44	245	661	3154
OESTER	405	2392	2597	15651
BELGI	891	4386	5729	26248
LUXEMB	9	79	43	346
CEUTA			19	141
NORWEG	144	775	596	3168
SCHWZ	165	1154	838	5480
TUERK	108	423	412	1843
LITAU	14	62	68	231
POLEN	190	738	995	3669
TSCHE	417	2570	1691	11329
SLOWAK	909	2319	3073	7894
UNGARN	103	510	464	2290
UKRAIN	1	10	16	87
RUSSLD	14	110	78	531
SLOWEN	249	555	1223	2775
KROAT	14	95	41	262
ALGER	13	126	99	409
TUNES	6	26	75	269
LIBYEN		1	16	59
AEGYPT	73	292	195	928
ELFBK	3	17	21	129
NIGERI	13	85	91	528
S AFR	426	1627	973	4402
USA	923	6544	3688	26467
KANADA	67	356	213	1314
MEXIKO	907	3925	2871	13465
KOLUMB	6	25	35	152
VENEZU	6	31	20	90
PERU	14	57	43	176
BRASIL	495	724	1088	2025
CHILE	9	41	32	149
ARGENT	47	237	214	916
LIBAN	12	54	53	209
IRAN		4	11	78
ISRAEL	71	247	205	883
SAUDIA	74	325	398	1443
KUWAIT	12	76	45	307
A EMIR	62	310	229	1154
OMAN	7	48	45	185
THAIL	18	97	54	301
MALAYS	412	885	1648	2597
SINGAP	66	329	256	1392
CHINA	116	394	697	1938
SKOREA	19	127	55	353
JAPAN	170	1456	776	6091
TAIWAN	28	221	137	805
HONGK	11	84	40	321
AUSTRL	120	563	552	2513
NEUSEE	3	27	30	178
8512 30 00				
ELEKTR HOERSIGNALGER F KFZ OD FAHRRAD				
EINF	4310*	6813*	13035*	20951*
AUS LG	2	15	8	87
EU	3786	5904	11775	18241
FRANKR	957	1244	3262	3811
ITAL	486	1063	2239	5956
SPAN	2336	3579	6238	8311
POLEN	38	51	111	143
USA	10	69	23	196
MEXIKO	189	355	559	1008
MALAYS	10	97	42	397
CHINA	188	183	292	342
JAPAN	62	47	107	197
AUSF	1761*	3477*	6081*	13651*
EV	4	50	5	65
PV	21	107	52	268
EU	722	1249	2749	5968
FRANKR	83	137	214	493
NIEDL	5	53	489	1182
ITAL	9	71	74	377
G BRIT	29	95	131	552
DAENM	7	33	34	152
GRIECH	2	8	141	218
PORTUG	13	25	109	229
SPAN	191	223	650	773
SCHWED	133	186	231	541
OESTER	135	194	294	667
BELGI	114	218	364	715

Wichtigste Ursprungs- und Bestimmungs-Laender	APRIL 1999		JAN./APR. 1999	
	dt = 100kg	1000 DM	dt = 100kg	1000 DM
SCHWZ	9	47	45	224
TUERK	28	61	59	138
SLOWAK	90	40	250	275
AEGYPT	45	89	311	507
S AFR	29	113	81	289
USA	34	188	167	727
MEXIKO	112	195	192	307
KOLUMB	17	30	80	145
ARGENT	76	126	158	266
SAUDIA	2	9	38	82
A EMIR	6	25	188	297
THAIL	26	40	98	142
INDONE	94	122	94	123
MALAYS	76	119	334	471
SINGAP	45	107	108	266
CHINA	47	112	108	253
SKOREA	5	20	95	198
JAPAN	178	472	441	1668
8512 40 00				
ELEKTR SCHEIBENWISCHER-ENTFROSTER USW				
EINF	1838*	4051*	6797*	18177*
EV	1	5	2	62
EU	347	1693	1496	8233
FRANKR	312	1526	1307	6802
ITAL	15	53	49	162
G BRIT	11	59	40	230
SPAN	8	39	72	930
SCHWZ	8	35	27	112
UNGARN	802	1557	3377	7300
S AFR	28	89	273	735
USA	7	24	26	139
CHINA	263	249	675	635
TAIWAN	377	358	891	833
AUSF	6001*	11463*	24278*	50938*
EV			2	15
PV	16	35	408	1388
EU	5199	9215	21114	40002
FRANKR	998	1571	3566	5878
NIEDL	28	80	157	1252
ITAL	179	376	746	1647
G BRIT	896	1402	4614	6484
DAENM	8	29	53	245
PORTUG	828	1740	3878	8090
SPAN	452	863	2065	3933
SCHWED	2	8	50	212
FINNL	368	727	1267	3011
OESTER	199	425	487	1728
BELGI	1241	1992	4203	7413
NORWEG	3	7	53	276
SCHWZ	8	42	28	148
SLOWAK	108	384	836	3316
UNGARN	71	391	436	2590
USA	255	530	829	1884
BRASIL	272	707	617	1756
INDONE			10	82
JAPAN	54	87	211	337
8512 90 00				
TEILE V ELEKTR BELEUCHT-SIGNALGER USW				
EINF	11659*	28937*	47069*	104149*
EV	5	114	8	163
LV			8	181
PV	2	86	7	228
AUS LG	22	128	60	448
EU	8574	20931	36457	76926
FRANKR	286	770	1283	2983
NIEDL	173	177	359	486
ITAL	376	490	6252	2442
G BRIT	108	436	472	1713
PORTUG	145	283	588	1181
SPAN	721	1040	4095	4367
SCHWED	4	71	15	224
FINNL	18	21	29	110
OESTER	385	802	1203	2561
BELGI	6353	16823	22142	60811
SCHWZ	299	1471	1119	4712
POLEN	126	40	212	162
TSCHE	806	2037	2747	5789
UNGARN	813	1817	3184	7371
W RUSS	18	23	137	179
SLOWEN	97	280	312	1573
USA	44	207	145	792
BRASIL	557	1333	1207	3087
THAIL	4	52	12	223
SINGAP	13	44	80	254
CHINA	188	220	786	891
SKOREA	2	5	94	215
JAPAN	35	296	163	1270
TAIWAN	41	106	224	406
AUSF	15189*	46380*	69469*	217339*
EV		6		9
PV	88	259	145	583
EU	8713	28208	41734	138571
FRANKR	2403	8432	9545	35157
NIEDL	466	1614	3079	10659
ITAL	243	1091	1290	5854
G BRIT	1400	4532	6710	22809
IRLAND	27	76	170	477
DAENM	81	373	647	2754
GRIECH	12	69	168	804
PORTUG	115	984	506	4092
SPAN	1329	3338	8038	19636
SCHWED	766	2672	3440	13327
FINNL	107	346	1374	3415
OESTER	368	1340	1695	6407

Wichtigste Ursprungs- und Bestimmungs-Laender	APRIL 1999		JAN./APR. 1999	
	dt = 100kg	1000 DM	dt = 100kg	1000 DM
BELGI	1391	3305	5053	13027
NORWEG	125	516	590	2244
SCHWZ	129	696	739	3637
TUERK	105	224	378	927
POLEN	164	407	926	2131
TSCHE	624	1321	2293	5048
SLOWAK	181	463	617	1555
UNGARN	558	1227	2909	5947
W RUSS	17	30	177	402
RUSSLD	7	48	30	231
SLOWEN	127	300	395	985
KROAT	16	82	65	312
ALGER	2	22	24	105
TUNES	3	15	36	177
S AFR	193	534	708	2015
USA	2460	7137	10873	32053
KANADA	159	417	469	1335
MEXIKO	222	503	597	1369
KOLUMB	11	27	58	128
VENEZU	35	77	101	179
BRASIL	373	813	1243	2733
ARGENT	7	31	46	213
ISRAEL	9	33	70	312
BAHRAI		5	3	66
A EMIR	41	293	136	1132
MYAN	158	191	635	924
THAIL	15	68	51	214
VIETN		1	78	62
MALAYS	168	305	603	1296
SINGAP	11	65	67	395
CHINA	91	304	384	1184
SKOREA	6	20	226	454
JAPAN	88	706	511	3583
TAIWAN	34	157	181	656
HONGK	7	44	47	268
AUSTRL	190	654	740	2533
8513 10 00				
TRAGB EL-LEUCHTEN F BATTERIE AKKU USW				
EINF	2545*	6847*	12921*	31266*
EV			1	22
PV	50	115	256	462
AUS LG	51	51	168	211
EU	172	600	1089	2703
FRANKR	52	180	360	1078
NIEDL	78	153	438	482
ITAL	34	225	202	545
FINNL			8	139
OESTER	2	9	50	297
POLEN			90	220
TSCHE	31	80	168	872
SLOWAK	44	67	248	408
KROAT	214	259	893	981
USA	385	2687	1199	7883
KANADA	54	110	168	388
THAIL			558	767
MALAYS	23	57	23	57
CHINA	1500	2505	7542	13901
SKOREA	22	196	136	676
JAPAN	3	17	29	105
TAIWAN	69	196	334	1029
HONGK	12	51	239	508
MACAU			161	561
NEUKAL			11	85
AUSF	1110*	4549*	4053*	16790*
EINSCHL. 8513 90 00				
PV	11	60	15	74
EU	860	2994	3225	11205
FRANKR	410	807	1250	3074
NIEDL	84	606	313	1521
ITAL	105	237	336	1024
G BRIT	55	371	105	727
DAENM	6	43	58	401
SPAN	22	64	144	494
SCHWED	17	72	117	597
FINNL	16	247	66	579
OESTER	106	363	608	1942
BELGI	14	119	150	596
NORWEG	5	51	31	265
SCHWZ	38	218	118	786
TUERK	6	39	35	197
LITAU		1	43	192
POLEN	35	145	108	496
TSCHE	32	169	97	476
UNGARN	43	64	72	189
PERU	6	127	16	253
A EMIR	35	411	100	1206
MALAYS		2	3	94
JAPAN	3	27	10	112
N ERM	1	4	11	69
8513 90 00				
TEILE V TRAGB EL-LEUCHT F AKKUS USW				
EINF	56*	95*	180*	503*
AUS LG				5
EU	2	22	22	153
USA	51	45	78	152
AUSFUHR UNTER 8513 10 00				
8514 10 05				
WIDERSTANDSOFEN HRSTG HALBLEITBAUELEM				
EINF	*	*	409*	6154*
EU			35	360

Wichtigste Ursprungs- und Bestimmungs-Laender	APRIL 1999		JAN./APR. 1999	
	dt = 100kg	1000 DM	dt = 100kg	1000 DM
G BRIT			35	360
USA			122	2732
JAPAN			252	3062
AUSF	*	*	*	*
8514 10 10				
WIDERSTBACKOEFEN M INDIREKT BEHEIZUNG				
EINF	89*	121*	698*	1817*
EU	38	55	448	1516
FRANKR	12	26	50	278
NIEDL			59	168
ITAL	26	29	227	248
OESTER			99	789
SCHWZ	13	13	23	123
LIBAN			120	61
AUSF	1097*	2744*	3184*	9939*
EU	167	913	636	3240
NIEDL	17	78	58	280
ITAL	4	35	29	133
GRIECH			12	79
OESTER	127	716	408	2390
BELGI	15	59	34	116
SCHWZ	119	441	501	2087
LITAU	9	70	57	101
POLEN	133	85	357	567
SLOWAK	3	14	18	99
UNGARN	25	58	28	82
KASACH	3	22	61	206
SLOWEN	301	96	329	285
B HERZ			54	70
USA	20	93	20	93
KANADA			59	309
A EMIR			33	110
CHINA			102	188
SKOREA	5	32	101	239
JAPAN	248	671	505	1617
HONGK	39	145	86	271
8514 10 80				
AND WIDERSTANDSOEFEN INDIREKT BEHEIZG				
EINF	552*	2710*	1974*	9261*
LV				3
AUS LG		4	6	71
EU	293	1011	528	2098
NIEDL	6	63	77	539
ITAL	31	113	53	179
PORTUG	15	91	17	119
OESTER	235	699	369	1089
NORWEG	54	197	54	197
LIECHT	15	511	50	1570
SCHWZ			354	2306
TSCHE	97	87	508	501
SLOWEN			16	71
S AFR			211	86
USA	24	730	117	2061
HONGK	65	148	130	296
AUSF	3486*	17663*	9229*	40270*
EU	1260	4054	2691	12469
FRANKR	371	1694	766	3938
NIEDL	43	267	329	2062
ITAL	24	183	113	878
G BRIT	512	1027	771	2724
DAENM	67	140	71	214
PORTUG	37	258	62	370
SPAN	26	81	55	315
SCHWED	106	143	150	389
FINNL	1	10	53	200
OESTER	52	156	252	828
BELGI	16	66	51	472
SCHWZ	543	2241	1295	3809
ESTLD			38	737
POLEN	13	29	37	185
TSCHE	6	48	500	1156
SLOWAK			76	158
UNGARN	1	6	94	301
RUMAEN			221	85
RUSSLD	527	2868	532	2947
SLOWEN		4	27	286
LIBYEN	6	31	10	272
AEGYPT			32	115
S AFR	1	19	42	175
USA	940	7185	1364	9271
KANADA			52	69
MEXIKO	3	42	428	1452
VENEZU			4	65
BRASIL	41	126	82	229
IRAN	1	30	231	705
ISRAEL		4	178	865
SAUDIA	1	18	27	84
A EMIR	9	173	11	212
INDONE		3	90	75
MALAYS	3	9	24	64
SINGAP	2	37	181	350
PHILIP	8	33	18	177
CHINA	32	131	69	532
SKOREA	2	66	7	133
JAPAN	32	185	245	881
TAIWAN	1	5	267	1236
AUSTRL	5	135	98	234
8514 20 05				
INDUKTIONSOFEN HRSTG HALBLEITBELEMENT				
EINF	*	*	*	*
AUSF	*	5*	*	14*

Wichtigste Ursprungs- und Bestimmungs-Laender	APRIL 1999 dt = 100kg	APRIL 1999 1000 DM	JAN./APR. 1999 dt = 100kg	JAN./APR. 1999 1000 DM
EU		5		14
8514 20 10				
INDUKTIONSOEFEN DIELEKTR ERWAERMUNG				
EINF	162*	856*	794*	2863*
EV			1	33
LV			29	85
EU	69	271	257	971
G BRIT	69	252	244	905
SCHWZ	49	469	84	655
TSCHE	44	116	213	319
USA			3	87
KANADA			135	460
TAIWAN			43	149
AUSF	666*	3705*	6199*	24728*
EV	16	50	48	134
LV			30	154
EU	42	484	833	4901
FRANKR	1	3	518	1900
NIEDL	2	48	42	305
G BRIT	37	416	38	419
DAENM			140	819
SCHWED			80	1150
BELGI		1	3	97
SCHWZ	9	53	69	281
TUERK			1418	1395
POLEN			792	2783
TSCHE			675	1487
RUSSLD			62	1836
AEGYPT			177	500
USA	13	148	44	543
IRAN	210	54	210	64
SAUDIA			197	600
KUWAIT	16	50	16	50
A EMIR			160	645
THAIL	1	33	71	479
CHINA	30	290	1113	6458
SKOREA	249	1197	249	1221
TAIWAN	84	1330	84	1330
8514 20 80				
OEFEN MIT DIELEKTRISCHER ERWAERMUNG				
EINF	342*	1074*	4104*	14492*
AUS LG	313	915	1206	3415
EU	16	60	2794	10069
G BRIT			10	134
OESTER	16	60	2784	9935
SCHWZ	12	96	64	895
USA	1	3	6	65
JAPAN	313	915	1206	3415
AUSF	81*	468*	234*	1184*
EU	75	392	212	981
NIEDL	6	22	55	163
OESTER	48	262	108	582
BELGI	10	60	22	126
USA			7	63
8514 30 11				
INFRAROTOFEN SCHALTKRHERST AUF WAFER				
EINF	*	*	*	*
AUSF	*	*	7*	37*
8514 30 19				
ANDERE INFRAROTOEFEN				
EINF	57*	168*	193*	790*
EU	1	11	3	34
USA	55	154	184	735
AUSF	5*	56*	42*	675*
EU	2	34	20	546
FRANKR			10	218
NIEDL			1	131
SPAN				51
FINNL			5	59
8514 30 91				
EL LABOROFEN USW SCHALTKRHERST WAFERS				
EINF	27*	501*	241*	5789*
EU	7	424	7	424
OESTER	7	424	7	424
USA	20	77	92	1628
JAPAN			142	3737
AUSF	160*	12077*	325*	24853*
USA	69	2924	78	3879
IRAN			31	550
SINGAP	20	2183	20	2183
SKOREA	63	6409	119	12548
JAPAN			30	2826
TAIWAN	8	561	47	2867
8514 30 99				
AND ELEKTR INDUSTRIE- U LABOROEFEN				
EINF	171*	442*	1015*	3003*
EV	36	66	36	66
EU	1	28	405	597
G BRIT	1	22	381	511
SCHWZ		3	12	241
TUERK	102	197	104	198
SLOWEN	36	66	36	66
USA	5	83	394	1566
JAPAN	5	41	37	225
AUSF	1295*	7237*	3926*	22396*
EV	36	66	36	66
EU	263	1127	1109	4802
FRANKR	75	138	210	388
NIEDL	29	239	173	1031
ITAL	16	54	80	201
G BRIT			10	59
DAENM			16	162
FINNL			52	619
OESTER	143	696	565	2294
LIECHT	33	188	33	188
SCHWZ	100	687	399	2152
TUERK	53	185	58	236
LITAU			66	102
POLEN	6	68	190	281
TSCHE	20	80	79	358
UNGARN	3	24	76	307
RUMAEN			17	152
RUSSLD	264	1439	279	1500
KROAT	36	66	36	66
BOTSU			11	70
USA	223	1950	372	4015
MEXIKO			133	720
BRASIL			55	349
IRAN			20	200
ISRAEL	196	921	196	921
OMAN			30	247
INDIEN			3	77
CHINA	13	93	493	3687
SKOREA	68	486	239	1876
8514 40 00				
AND APP Z WARMBEHAND INDUKT DIELEKTR				
EINF	228*	1767*	915*	9274*
EV		4		4
LV			6	60
PV			1	26
EU	215	1504	848	7853
FRANKR	20	247	20	255
ITAL	3	32	72	427
G BRIT	4	180	11	620
SPAN	18	174	222	2267
BELGI	167	894	512	4136
NORWEG	3	37	9	157
USA	6	106	41	1125
AUSF	525*	5442*	2532*	22281*
EU	100	1615	471	5509
FRANKR	27	401	116	1577
NIEDL	22	298	94	1006
ITAL	7	161	18	357
G BRIT	10	271	106	1250
SPAN	2	105	17	245
SCHWED	2	37	38	292
FINNL	2	56	2	86
OESTER	2	13	26	261
BELGI	25	242	50	362
SCHWZ	36	71	49	456
POLEN		4	274	1669
TSCHE	1	7	47	379
UNGARN	102	962	114	1063
RUMAEN			61	644
AEGYPT	75	7	159	366
USA	136	1514	438	5067
KANADA			12	100
MEXIKO	16	122	30	253
BRASIL			3	79
IRAN	1	32	144	85
ISRAEL			7	184
INDIEN	47	667	56	854
MALAYS		19	189	1119
CHINA			408	3124
SKOREA	1	40	2	96
JAPAN	4	240	17	326
HONGK		7	12	327
8514 90 20				
TEIL EL INDOF WA8514100 5 2005 3011 91				
EINF	35*	928*	166*	2750*
PV		7		10
EU	6	124	17	309
FRANKR	6	106	13	223
SCHWZ	9	71	85	245
USA	15	485	48	1626
JAPAN	3	245	7	541
AUSF	13*	2218*	45*	6416*
PV		19		19
EU	1	191	9	389
NIEDL		75		82
G BRIT	1	20	2	98
IRLAND		10		64
OESTER		57		73
TSCHE	1	25	3	83
USA	5	1004	11	2172
SAUDIA		52		54
SINGAP	2	201	4	412
SKOREA	1	160	5	306
JAPAN	1	144	5	1628
TAIWAN	2	431	5	1136
8514 90 80				
TEIL V AND ELEKTR INDUSTRIEOFEN USW				
EINF	2263*	3781*	7928*	13898*
LV	30	36	46	82
PV		4	84	28
EU	353	1256	1426	4536
FRANKR	48	282	391	1311
NIEDL	10	98	62	289
ITAL	52	240	218	683
G BRIT	113	414	346	1048
IRLAND			14	76
FINNL	5	50	5	50
OESTER	26	72	101	759
BELGI	93	72	266	221
LIECHT	1	15	18	283
SCHWZ	785	1547	1877	4642
POLEN			403	169
TSCHE	663	327	2587	1234
UNGARN			203	145
BULGAR			188	58
USA	36	368	301	2241
HONGK	385	175	410	198
AUSF	5937*	16541*	21656*	56711*
LV	33	96	155	334
EU	1320	3755	3258	14588
FRANKR	25	318	242	1981
NIEDL	11	161	133	1135
ITAL	31	254	189	1364
G BRIT	28	341	83	1110
DAENM	6	36	261	738
GRIECH	913	931	938	1085
PORTUG	1	5	405	584
SPAN	11	90	123	832
SCHWED	9	296	112	1489
FINNL	15	226	38	426
OESTER	111	614	304	1958
BELGI	156	442	427	1837
NORWEG	23	208	69	804
SCHWZ	492	556	1057	1578
TUERK	6	65	377	349
POLEN	38	143	515	980
TSCHE	1773	4090	6172	12126
SLOWAK			11	152
UNGARN	18	114	46	160
RUMAEN			71	319
W RUSS	33	112	69	294
RUSSLD	86	915	205	1362
KASACH			4	72
SLOWEN	3	18	32	128
ALGER	729	130	730	153
AEGYPT	144	310	596	1223
S AFR	70	245	117	659
USA	74	455	619	3493
KANADA	11	99	20	199
MEXIKO	12	159	69	425
VENEZU	451	1657	656	2340
BRASIL	104	202	111	253
ARGENT		1	31	120
IRAN	31	205	55	449
SAUDIA	23	140	26	182
BAHRAI			11	76
A EMIR			17	89
INDIEN	373	2092	417	2450
THAIL	8	42	23	359
SINGAP	6	37	31	160
CHINA	8	49	5868	18545
SKOREA	14	105	30	254
JAPAN	10	278	65	937
TAIWAN	2	39	27	404
AUSTRL	22	106	114	294
SCHIFF			13	52
8515 11 00				
LOETKOLBEN U LOETPISTOLEN				
EINF	310*	935*	2425*	3623*
AUS LG	3	7	13	33
EU	68	319	191	1277
ITAL	20	59	55	141
G BRIT	41	194	107	901
DAENM			3	63
SCHWZ	3	126	4	174
CHINA	204	373	2153	1883
TAIWAN	11	45	42	150
AUSF	240*	1045*	933*	6586*
PV			28	58
EU	176	375	620	3477
FRANKR	61	116	99	320
NIEDL	11	33	119	869
G BRIT	33	44	53	433
DAENM	4	22	56	199
SPAN	12	21	29	162
SCHWED		1	56	380
FINNL	1	6	17	154
OESTER	12	54	73	426
BELGI	15	27	41	249
NORWEG	1	16	11	136

Wichtigste Ursprungs- und Bestimmungs-Laender	APRIL 1999 dt = 100kg	APRIL 1999 1000 DM	JAN./APR. 1999 dt = 100kg	JAN./APR. 1999 1000 DM
SCHWZ	17	152	72	607
POLEN		10	7	93
UNGARN	4	53	22	193
SLOWEN	2	24	11	122
S AFR	3	39	11	180
USA	7	70	28	395
INDIEN	3	27	13	150
MALAYS	1	12	13	173
8515 19 00				
AND EL MASCH APP GERAETE ZUM LOETEN				
EINF	76*	1012*	330*	3785*
EV				22
LV			2	21
EU	39	493	73	1213
FRANKR	9	186	9	186
NIEDL	28	259	29	268
ITAL	2	41	32	692
SCHWZ	17	284	95	1331
USA	11	163	82	741
JAPAN	2	45	34	288
AUSF	551*	7066*	1935*	25358*
LV		22	3	103
PV	1	14	1	14
EU	241	3244	915	10757
FRANKR	80	1280	213	3128
ITAL	44	597	167	2058
G BRIT	4	70	140	1224
DAENM	22	270	30	329
GRIECH	16	129	17	141
PORTUG	9	63	14	99
SPAN	28	299	55	476
SCHWED	9	136	115	1418
FINNL		7	22	250
OESTER	28	349	109	1143
BELGI	1	7	20	330
SCHWZ	11	223	105	1278
TUERK		6	11	555
POLEN	1	30	16	212
TSCHE	2	67	89	1514
UNGARN	7	67	47	447
RUMAEN	21	161	32	250
W RUSS	8	15	15	135
RUSSLD	7	65	11	99
TUNES		7	18	160
USA	145	1256	274	2875
KANADA	18	357	31	605
MEXIKO	17	383	17	398
BRASIL			75	2485
IRAN			38	433
ISRAEL	9	137	10	226
INDIEN		6	20	140
BRUNEI			8	337
SINGAP	4	51	11	110
PHILIP	11	85	11	114
CHINA	3	29	51	414
SKOREA	3	33	14	245
TAIWAN	27	668	40	933
HONGK	2	85	12	200
NEUSEE			13	86
8515 21 00				
AUTOM WIDERSTSCHWEISSMASCH F METALL				
EINF	524*	3777*	2019*	13470*
EV		5		12
LV		28		68
PV			2	58
EU	64	751	205	1679
FRANKR	26	337	39	472
NIEDL	23	90	58	195
ITAL	12	266	43	469
OESTER			62	482
SCHWZ	202	2385	1127	10679
SLOWAK	208	440	276	523
UNGARN			13	89
SLOWEN	30	114	292	227
AUSF	7942*	31463*	15733*	89993*
EV				12
LV			1	23
PV	110	107	110	107
EU	1243	11119	3784	48551
FRANKR	53	305	455	2677
NIEDL	9	54	20	118
ITAL	47	5268	179	6289
G BRIT	27	370	264	1393
SPAN	1049	4283	1398	5558
OESTER	11	84	280	1434
BELGI	42	724	1148	30848
NORWEG			11	58
SCHWZ	16	141	115	503
TUERK	3	14	10	126
POLEN	481	1054	623	2302
TSCHE	431	1634	2547	6497
UNGARN	14	258	220	1111
SLOWEN	174	95	174	95
LIBYEN			4	161
AEGYPT	12	57	12	57
S AFR	9	290	15	329
USA	1	29	643	3007
KANADA	4117	7861	4117	7861
MEXIKO	72	509	639	3192
PERU	111	112	111	112
BRASIL	2	14	54	621
SAUDIA	1	6	304	710
INDONE			177	346
SINGAP			24	464
CHINA	1243	7818	1756	11391
JAPAN	2	25	192	1029
TAIWAN			156	694
HONGK	5	380	7	413
AUSTRL	4	33	12	102
8515 29 10				
AND MASCH APP ZUM STUMPFSCHWEISSEN				
EINF	7*	76*	18*	151*
EU	2	15	10	69
AUSF	108*	942*	586*	4674*
EU	50	456	233	2203
FRANKR	4	45	28	478
NIEDL			12	129
ITAL	7	68	47	431
G BRIT	13	168	26	294
DAENM	4	26	7	146
SPAN	15	92	30	259
SCHWED			8	88
FINNL	3	16	18	138
OESTER	1	20	15	126
TUERK	7	64	8	79
POLEN			9	88
SLOWEN			48	250
USA	15	126	116	799
KANADA			5	76
BRASIL	4	44	13	183
SYRIEN			7	62
CHINA	9	86	24	207
8515 29 90				
AND MASCH APP Z WIDERSTANDSSCHWEISSEN				
EINF	192*	1151*	790*	5114*
LV			3	78
EU	50	790	314	3770
FRANKR	46	783	303	3724
SCHWZ	2	79	15	559
UNGARN			90	124
SLOWEN	120	52	342	296
MAZED	11	63	11	63
USA		1	3	82
JAPAN	9	166	11	203
AUSF	92*	1714*	1715*	12428*
LV	2	51	2	51
PV	2	54	3	59
EU	50	990	428	6097
FRANKR	5	63	13	390
NIEDL			36	427
ITAL	13	260	269	1974
G BRIT		1	43	1997
DAENM			3	53
PORTUG		9	3	95
SPAN	13	194	23	423
OESTER	18	448	29	514
SCHWZ	10	322	26	687
TUERK			461	1299
LITAU			3	78
POLEN			57	175
TSCHE	10	101	110	1858
BULGAR			7	89
UKRAIN	2	54	3	60
S AFR	3	20	80	278
USA	4	100	17	383
MEXIKO	4	58	348	593
TAIWAN	1	15	118	575
8515 31 00				
LICHTBOG- PLASMASCHWEISSMASCH AUTOMAT				
EINF	3863*	10308*	9494*	34037*
LV			4	104
PV	435	1341	1389	4536
AUS LG			5	72
EU	2732	7457	5885	22455
FRANKR	34	194	153	2223
ITAL	99	491	575	2362
DAENM	170	535	592	2082
SCHWED			177	448
FINNL	2275	5476	3565	10602
OESTER	142	738	660	4628
SCHWZ	3	26	252	1013
POLEN			102	147
TSCHE	527	650	1095	1618
UNGARN	60	79	217	257
SLOWEN	446	1435	1555	5684
USA	12	260	72	1075
CHINA			127	186
JAPAN	25	319	128	1496
AUSF	2590*	13334*	11224*	56175*
EV			2	52
LV			4	34
PV	14	119	20	331
EU	1951	8612	4953	25355
FRANKR	505	1791	1317	5851
NIEDL	415	1669	737	3102
ITAL	169	595	396	2705
G BRIT	290	1790	630	3908
DAENM	173	889	469	2355
GRIECH	85	569	435	1254
PORTUG	32	197	63	425
SPAN	164	598	376	1654
SCHWED	3	6	20	134
FINNL	13	123	43	173
OESTER	50	308	261	2714
BELGI	32	87	176	871
LUXEMB			11	120
NORWEG	6	37	43	249
SCHWZ	43	288	287	1023
TUERK	60	216	153	1011
POLEN	44	282	123	843
TSCHE	96	717	261	2406
SLOWAK	5	63	9	139
UNGARN	1	6	30	244
RUSSLD	2	21	7	79
SLOWEN	8	102	20	362
SUDAN			905	2250
S AFR	36	167	70	627
USA	222	1912	3011	15869
MEXIKO			313	725
KOLUMB			9	109
BRASIL	2	13	37	427
ARGENT			5	375
IRAN			5	114
SAUDIA			50	98
INDIEN	3	14	24	88
INDONE			25	62
SINGAP	10	90	10	90
CHINA			157	763
SKOREA	10	133	21	348
JAPAN	42	471	152	1770
TAIWAN	20	36	22	118
HONGK			20	93
AUSTRL	14	39	21	123
8515 39 13				
LICHTBOGSCHWEISSMASCH M TRAFO MANUELL				
EINF	726*	666*	3231*	3126*
EU	478	490	2742	2578
FRANKR	1	11	54	165
ITAL	462	466	2604	2165
SCHWED			37	158
RUMAEN			186	132
SLOWEN	230	104	230	104
JAPAN	17	54	70	290
AUSF	208*	343*	1633*	1969*
EU	27	114	198	573
NIEDL	3	10	63	209
G BRIT	16	65	17	69
DAENM	3	30	39	151
TUERK	11	67	27	83
POLEN	47	40	307	264
TSCHE	5	7	483	343
UNGARN	3	21	59	118
BULGAR			98	63
RUSSLD	14	11	103	94
MEXIKO	11	10	28	87
8515 39 18				
LICHTBOGSCHWMASCH GENERAT USW MANUELL				
EINF	17*	168*	80*	509*
EU	17	168	50	421
ITAL	17	167	39	266
SCHWED			20	149
AUSF	36*	121*	283*	593*
EU	5	28	26	216
BOLIV			200	143
8515 39 90				
AND LICHTBOGEN- PLASMASCHWEISSMASCH				
EINF	897*	1271*	3125*	4615*
EV			6	25
LV			10	58
AUS LG		15		32
EU	344	652	1715	2877
FRANKR	63	281	117	541
ITAL	266	323	1536	1832
G BRIT	12	42	24	173
OESTER	1	2	32	295
SCHWZ	24	120	159	273
POLEN	5	8	62	102
UNGARN	347	159	543	299
SLOWEN	162	228	580	564
USA	12	61	23	256
JAPAN		15	4	79
AUSF	1319*	5386*	5011*	19098*
LV			8	43
EU	833	3572	2810	10766
FRANKR	92	300	301	1371
NIEDL	126	348	549	1691
ITAL	66	315	151	792
G BRIT	111	369	305	974
DAENM	9	27	123	517
PORTUG	4	7	168	227
SPAN	128	783	361	1748
SCHWED	47	283	163	788
FINNL	6	44	30	181
OESTER	152	638	301	1298
BELGI	78	434	325	1104
NORWEG	5	76	43	297
SCHWZ	95	412	395	1611
POLEN	85	291	352	744
TSCHE	68	148	374	1098
SLOWAK	2	7	19	80

Wichtigste Ursprungs- und Bestimmungs-Laender	APRIL 1999 dt = 100kg	APRIL 1999 1000 DM	JAN./APR. 1999 dt = 100kg	JAN./APR. 1999 1000 DM
UNGARN	13	57	119	402
RUMAEN	31	131	99	397
KROAT	21	72	32	109
AEGYPT			94	273
USA	37	177	324	1880
BRASIL	10	51	25	139
ISRAEL	29	59	42	83
SINGAP	7	86	15	172
JAPAN			25	128
AUSTRL	5	63	7	86
8515 80 05				
WIRE-BONDER				
	STUECK		STUECK	
EINF	7*	1139*	44*	7401*
GEW DT	25		181	
AUS LG			1	51
EU			1	150
SPAN			1	150
SCHWZ			7	927
W RUSS	1	57	1	57
USA	4	944	22	3278
ISRAEL	1	72	2	102
JAPAN	1	66	11	2887
AUSF	5*	703*	43*	7888*
GEW DT	35		256	
EV	1	59	1	59
LV			1	13
PV			1	118
EU			2	306
ITAL			1	156
SCHWED			1	150
TSCHE			2	94
UNGARN			1	115
W RUSS	1	59	1	59
USA			13	3496
MALAYS	1	275	8	1661
SINGAP	1	183	7	855
PHILIP			2	579
CHINA	1	145	1	145
TAIWAN			2	449
8515 80 11				
AND MASCHINE Z SCHWEISSEN V METALL				
	STUECK		STUECK	
EINF	28*	740*	133*	6645*
GEW DT	46		608	
LV	1	4	4	54
EU	9	220	20	1706
FRANKR			1	1003
NIEDL			3	118
G BRIT	2	202	4	223
DAENM			1	264
SCHWZ	16	502	80	3740
USA			3	255
KANADA			1	807
AUSF	135*	11823*	708*	54445*
GEW DT	534		3580	
EV			2	40
LV			2	80
PV			1	286
EU	61	2607	331	22089
FRANKR	33	2123	163	8275
NIEDL	9	81	20	809
ITAL	1	2	29	1470
G BRIT	1	24	18	4750
IRLAND			3	259
DAENM	1	4	7	808
GRIECH			2	1234
PORTUG	6	229	13	537
SPAN	4	45	31	1397
SCHWED			2	209
FINNL			2	55
OESTER	5	75	24	770
BELGI	1	24	17	1516
LIECHT			11	1918
SCHWZ	8	842	34	3001
TUERK	1	4	2	56
POLEN	2	28	11	843
TSCHE			54	1375
SLOWAK			12	582
UNGARN			14	142
MAROKK			16	879
TUNES			6	299
LIBYEN			1	100
S AFR	7	91	9	469
USA	25	2996	99	10045
KANADA	2	127	3	167
MEXIKO			7	981
BRASIL			2	1147
ARGENT			1	224
LIBAN			1	51
ISRAEL	1	1870	4	2124
A EMIR			5	952
INDIEN	1	34	6	330
THAIL			4	235
SINGAP	2	44	6	426
CHINA	4	228	7	1189
SKOREA	4	1069	6	1471
JAPAN	12	1627	32	2520
HONGK	5	256	14	711

Wichtigste Ursprungs- und Bestimmungs-Laender	APRIL 1999 dt = 100kg	APRIL 1999 1000 DM	JAN./APR. 1999 dt = 100kg	JAN./APR. 1999 1000 DM
8515 80 19				
AND MASCH APP USW F METALLBEHANDL				
	STUECK		STUECK	
EINF	*	*	12*	3140*
GEW DT			257	
SCHWZ			5	2996
UNGARN			2	80
USA			3	63
AUSF	14*	374*	79*	3358*
GEW DT	36		441	
EU	9	161	38	661
FRANKR			4	113
G BRIT	3	136	4	138
IRLAND	1	9	2	184
PORTUG	1	2	4	79
SCHWZ	3	71	6	275
TUERK			1	91
POLEN	1	110	4	305
TSCHE			6	460
SLOWEN			1	142
USA	1	32	2	119
MALAYS			2	317
SINGAP			7	582
SKOREA			5	236
TAIWAN			3	56
8515 80 91				
MASCHINE Z WIDERSTANDSSCHW V KST				
	STUECK		STUECK	
EINF	2222*	2770*	4515*	10415*
GEW DT	434		1558	
EV	1	12	1	12
AUS LG	92	2	353	8
EU	224	304	903	4375
FRANKR			2	126
NIEDL	110	201	384	517
ITAL	12	92	54	2755
G BRIT			10	81
DAENM	1	5	102	881
SCHWZ	105	422	877	1353
SLOWAK	10	620	37	2954
USA	91	63	107	248
KANADA	6	1298	6	1298
MYAN			394	57
AUSF	7114*	6405*	16397*	29254*
GEW DT	863		3640	
EU	7005	3314	13829	13279
FRANKR	4767	318	7259	1965
NIEDL	244	105	1482	406
ITAL	39	54	372	1392
G BRIT	14	178	43	2697
DAENM	11	54	41	174
GRIECH	5	27	34	117
SPAN	97	1679	211	2733
SCHWED	19	518	54	573
FINNL	4	21	36	402
OESTER	1220	66	2213	713
BELGI	571	285	2027	2050
NORWEG			4	502
SCHWZ	39	54	1060	256
TUERK	1	6	7	1838
LETTLD			2	54
POLEN	13	126	111	1214
RUMAEN	7	87	33	192
BULGAR	1	61	1	61
SLOWEN	2	102	2	102
KROAT	1	216	2	232
ALGER			6	148
S AFR			9	321
USA	10	73	79	5706
KANADA	3	202	3	202
MEXIKO	9	8	15	722
SAUDIA	3	769	3	769
INDIEN	1	247	1	247
INDONE			2	835
MALAYS	1	804	2	813
CHINA			8	492
JAPAN	1	25	1003	140
HONGK	1	115	1	115
AUSTRL	1	4	23	425
8515 80 99				
AND ELEKTR SCHWEISSMASCH POS 8515				
	STUECK		STUECK	
EINF	3631*	3340*	10567*	11237*
GEW DT	369		1012	
EV	1	6	3	17
LV	13	372	45	934
PV	2	69	3	89
EU	927	1014	1323	2945
FRANKR	1	26	26	461
NIEDL	307	117	425	277
ITAL	580	704	802	1440
G BRIT	9	44	23	261
DAENM	2	50	2	50
SCHWED	2	21	6	319
SCHWZ	1605	1156	7106	5399
POLEN	22	177	27	306
TSCHE	124	154	264	247
RUSSLD	2	154	2	154
USA	298	150	968	477
JAPAN	8	254	201	1021

Wichtigste Ursprungs- und Bestimmungs-Laender	APRIL 1999 dt = 100kg	APRIL 1999 1000 DM	JAN./APR. 1999 dt = 100kg	JAN./APR. 1999 1000 DM
TAIWAN	620	73	621	94
AUSF	2212*	16431*	9974*	62543*
GEW DT	1425		5259	
EV			3	107
LV	5	97	21	606
PV			1	24
EU	1493	5578	5218	17503
FRANKR	557	1880	1796	3752
NIEDL	206	221	699	1440
ITAL	130	686	410	2230
G BRIT	67	282	514	2209
IRLAND	5	1	44	1804
DAENM	71	1587	314	1988
GRIECH	12	26	32	285
PORTUG	31	60	83	176
SPAN	23	171	385	1073
SCHWED	135	248	333	762
FINNL	33	49	37	233
OESTER	125	192	323	1005
BELGI	78	162	228	533
NORWEG	21	161	22	172
SCHWZ	136	1131	313	3043
TUERK	53	291	121	635
LETTLD	2	53	3	68
POLEN	12	930	145	1566
TSCHE	56	394	103	2579
SLOWAK	2	47	4	103
UNGARN	26	179	56	453
RUMAEN	3	56	13	317
BULGAR	3	95	4	110
UKRAIN	37	1383	39	1429
RUSSLD	2	82	15	328
KROAT	5	116	7	181
B HERZ			4	84
TUNES	2	11	34	112
AEGYPT			11	257
S AFR	25	10	35	124
USA	291	4577	2503	19282
KANADA	1	58	10	916
MEXIKO	3	158	14	682
KOLUMB			4	119
BRASIL			33	1861
CHILE	7	111	13	276
ARGENT			9	56
IRAN			6	84
SAUDIA	1	17	58	1076
A EMIR			2	56
THAIL			188	129
MALAYS	1	5	3	450
BRUNEI			2	215
SINGAP	4	98	41	625
CHINA	9	544	119	4603
JAPAN	3	42	49	333
TAIWAN	1	73	25	961
HONGK			12	680
AUSTRL	3	116	298	371
8515 90 10				
TEIL V EL LOETMASCH USW WA 85158005				
	DT		DT	
EINF	13*	464*	90*	2596*
PV		15		15
EU	1	27	42	364
ITAL			20	148
OESTER				56
SCHWZ	1	115	18	979
USA	7	147	19	728
JAPAN	1	154	2	448
AUSF	56*	1131*	403*	7655*
PV			1	41
EU	9	274	169	3985
NIEDL		1	32	377
G BRIT	3	98	44	512
IRLAND			13	1188
SPAN	4	38	31	309
OESTER		67	40	1342
SCHWZ			8	97
TSCHE	2	21	55	284
SLOWAK			12	92
USA	12	112	89	1419
SAUDIA	21	221	21	227
THAIL			1	59
MALAYS	8	334	20	776
SINGAP	1	26	3	156
SKOREA	1	71	2	139
TAIWAN	2	25	5	123
8515 90 90				
TEIL V AND EL LOET- SCHWEISSMASCH USW				
EINF	4612*	13406*	14804*	50697*
EV				31
LV	1	158	10	659
PV			2	23
AUS LG		1	6	76
EU	1905	5281	5247	20026
FRANKR	333	937	876	3628
NIEDL	90	336	358	1015
ITAL	224	685	782	2899
G BRIT	109	913	267	4381
DAENM	53	86	93	216
SPAN		2	99	241
SCHWED	6	54	134	377
FINNL	595	1588	899	3719
OESTER	488	563	1684	3083
BELGI	6	101	49	412

Wichtigste Ursprungs- und Bestimmungs-Laender	APRIL 1999 dt = 100kg	APRIL 1999 1000 DM	JAN./APR. 1999 dt = 100kg	JAN./APR. 1999 1000 DM
NORWEG			29	91
SCHWZ	495	3245	1676	13776
TUERK	15	39	57	268
POLEN	28	105	150	291
TSCHE	604	848	2814	3660
SLOWAK	92	255	169	660
UNGARN	901	924	1423	1374
RUMAEN	1	10	464	141
BULGAR	3	12	31	131
SLOWEN	105	82	1126	467
KROAT	233	173	705	536
S AFR			43	113
USA	75	1377	307	5374
COSTA	1	82	9	432
CHINA	60	214	270	891
JAPAN	42	557	148	2032
AUSF	4674*	34868*	19886*	141611*
EV	1	47	5	185
LV	1	242	3	942
PV	9	128	97	367
EU	1961	13054	8957	62222
FRANKR	453	3410	1287	10581
NIEDL	313	1306	778	4845
ITAL	186	1285	803	6217
G BRIT	243	1851	1003	7191
IRLAND	4	109	39	392
DAENM	67	511	194	1714
GRIECH	28	143	90	458
PORTUG	22	237	63	1045
SPAN	201	1135	848	5032
SCHWED	33	343	163	1890
FINNL	61	195	205	858
OESTER	209	1426	691	5644
BELGI	138	1106	2786	16277
NORWEG	35	350	168	1179
SCHWZ	150	1205	1035	5333
TUERK	26	267	220	1170
LITAU	15	83	25	198
POLEN	112	869	386	3005
TSCHE	302	834	1545	4709
SLOWAK	283	572	648	2172
UNGARN	32	330	202	1452
RUMAEN	31	167	118	441
W RUSS	1	28	4	87
RUSSLD	20	409	32	575
USBEK	91	464	91	464
SLOWEN	20	146	78	565
ALGER		9	6	97
TUNES	2	14	10	329
LIBYEN	9	93	43	859
AEGYPT	2	52	21	364
S AFR	57	423	155	1088
USA	676	5965	2211	20952
KANADA	41	335	349	1232
MEXIKO	28	520	680	7801
VENEZU	9	67	17	94
PERU	126	264	130	283
BRASIL	186	1899	789	8916
CHILE	3	23	9	122
ARGENT	30	686	294	1350
IRAN	1	44	32	211
ISRAEL	6	141	42	403
SAUDIA	5	110	51	360
A EMIR	2	29	31	182
INDIEN	15	218	61	643
MALAYS	5	168	34	518
SINGAP	12	117	35	326
PHILIP	45	110	61	202
CHINA	17	247	105	1038
SKOREA	80	2241	116	3034
JAPAN	151	1593	559	4864
TAIWAN	5	95	24	302
HONGK	5	100	10	220
AUSTRL	48	288	228	1219
NEUSEE	3	27	9	95

8516 10 11

ELEKTR WARMWASSER-DURCHLAUFERHITZ

	STUECK		STUECK	
EINF	361*	88*	1093*	334*
GEW DT	23		115	
EU	183	38	394	97
AUSF	7272*	1271*	43291*	7089*
GEW DT	268		1568	
EU	2640	524	8367	1699
G BRIT	218	25	850	120
GRIECH	171	40	673	151
SPAN	430	86	1033	235
OESTER	1007	214	2876	621
BELGI	398	127	1573	391
POLEN	288	42	3357	499
TSCHE	434	69	2004	354
NIGERI	4	51	4	51
USA	14	4	3231	386
THAIL	1124	164	6112	876
SINGAP			1543	243
PHILIP			490	69
CHINA			1911	666
TAIWAN			810	166
HONGK	2323	291	12071	1424
AUSTRL	30	6	345	64

8516 10 19

AND ELEKTR WARMWASSERBEREITER

	STUECK		STUECK	
EINF	543463*	10301*	1915377*	37508*
GEW DT	9564		28386	

Wichtigste Ursprungs- und Bestimmungs-Laender	APRIL 1999 dt = 100kg	APRIL 1999 1000 DM	JAN./APR. 1999 dt = 100kg	JAN./APR. 1999 1000 DM
EV			4628	128
PV	1500	26	12745	85
AUS LG	5237	96	41672	497
EU	129314	3459	730838	18342
FRANKR	5312	201	335795	8879
NIEDL	22455	310	31746	662
ITAL	62884	1014	243991	3373
G BRIT	26754	697	91768	2565
DAENM			250	112
PORTUG			4016	152
SPAN	5870	34	7951	131
SCHWED	175	118	768	240
OESTER	5861	1084	14158	2201
NORWEG	2412	228	3623	530
SCHWZ	1160	117	3635	521
TUERK	408	3	8171	93
POLEN	540	10	7997	170
TSCHE	1548	25	3925	111
UNGARN	62895	1679	212828	4634
SLOWEN	22060	835	64879	1759
BR JUG	2224	71	4600	157
KANADA	52	1	5172	140
CHINA	320586	3814	874309	10811
JAPAN	11	7	224	70
AUSF	119818*	5360*	453164*	18311*
GEW DT	2293		7894	
EU	72504	3570	231018	11024
FRANKR	14834	483	23695	991
NIEDL	14591	916	38060	2227
ITAL	606	113	8065	359
G BRIT	3125	343	17214	925
DAENM	7832	268	23601	803
GRIECH	1382	51	7304	250
SPAN	1951	114	10086	398
SCHWED	5362	92	15333	405
OESTER	16058	652	55188	2706
BELGI	5597	466	18723	1767
SCHWZ	1882	157	27835	1201
TUERK	4089	139	8354	262
LITAU	819	18	13729	286
POLEN	10818	252	62932	1469
TSCHE	13823	323	39543	1041
SLOWAK	347	15	11587	336
UNGARN	667	46	5149	273
RUSSLD	1004	62	8846	332
NIGERI	580	53	720	65
S AFR	1205	90	3171	211
USA	1643	132	2189	146
ISRAEL			8920	221
KUWAIT			1708	62
A EMIR	7298	265	17079	584

8516 10 91

TAUCHSIEDER FUER DEN HAUSHALT

	STUECK		STUECK	
EINF	32*	1*	2234*	57*
GEW DT			17	
EU	32	1	2234	57
AUSF	13298*	132*	73332*	782*
GEW DT	52		276	
EU	9359	97	27673	361
OESTER	4359	32	13434	104
KUWAIT			7895	58
A EMIR			12600	110
AUSTRL			3150	51

8516 10 99

ANDERE TAUCHSIEDER

	STUECK		STUECK	
EINF	2994*	64*	20057*	774*
GEW DT	24		245	
EU	1165	36	2643	337
FRANKR	90	22	421	176
FINNL			1061	140
USA			2422	203
CHINA	1829	28	14957	202
AUSF	7591*	530*	35377*	2284*
GEW DT	105		455	
EU	5898	427	16149	1485
FRANKR	467	69	2570	354
NIEDL	3423	142	4321	256
G BRIT	82	13	1958	128
DAENM	454	42	3275	232
OESTER	441	50	1319	147
SCHWZ	984	51	4538	238
POLEN	118	21	8850	184
HONGK	65	3	343	70

8516 21 00

SPEICHERHEIZGERAETE

	STUECK		STUECK	
EINF	1808*	897*	7714*	3527*
GEW DT	828		3202	
EU	1808	897	7714	3527
IRLAND			618	113
OESTER	1800	893	7083	3407
AUSF	3420*	1833*	24994*	11885*
GEW DT	2713		15660	

Wichtigste Ursprungs- und Bestimmungs-Laender	APRIL 1999 dt = 100kg	APRIL 1999 1000 DM	JAN./APR. 1999 dt = 100kg	JAN./APR. 1999 1000 DM
EU	2934	1512	20095	9049
FRANKR	1484	739	7703	3521
NIEDL	3	1	115	67
G BRIT			363	174
SPAN	477	221	4089	1606
OESTER	209	93	2452	942
BELGI	746	449	5151	2649
SCHWZ	119	67	946	519
POLEN	84	43	897	327
JAPAN	253	191	2804	1847

8516 29 10

EL RADIATOREN M FLUESSKEITSUMLAUF

	STUECK		STUECK	
EINF	12301*	1016*	89065*	6262*
GEW DT	4102		20849	
EU	920	179	49619	3553
FRANKR	141	71	311	158
ITAL	349	22	6483	462
PORTUG			26993	1220
SPAN	430	86	15620	1670
SCHWZ	134	47	1888	255
TUERK	11247	790	37384	2401
AUSF	742*	208*	12745*	2041*
GEW DT	113		2344	
EU	392	92	8410	1304
ITAL	229	49	834	330
G BRIT			4190	372
OESTER	83	29	1478	315
SCHWZ	95	43	749	292

8516 29 50

ELEKTRISCHE KONVEKTOREN

	STUECK		STUECK	
EINF	8331*	499*	56975*	2764*
GEW DT	404		2536	
EU	3923	322	23161	1656
FRANKR	979	88	11882	900
NIEDL	9	94	48	304
ITAL	99	5	3446	144
G BRIT	1246	71	4452	178
GRIECH	1575	60	2775	94
NORWEG			1250	107
UNGARN	4398	170	32551	991
AUSF	6099*	494*	36865*	2691*
GEW DT	265		1900	
EU	2974	232	20117	1233
FRANKR	29	10	3196	141
G BRIT	285	53	4590	236
SPAN	185	8	1785	118
OESTER	467	31	4182	314
BELGI	1592	52	3662	218
SCHWZ	1204	97	5056	470
POLEN	365	20	1753	154
TSCHE	441	28	2797	178
KANADA	78	13	210	66

8516 29 91

ELEKTR HEIZGER M EINGEB VENTILATOR

	STUECK		STUECK	
EINF	7328*	877*	237195*	11108*
GEW DT	352		7275	
PV	82	29	4458	285
AUS LG	118	3	136493	2846
EU	2478	196	47574	5356
FRANKR	597	15	4183	146
NIEDL	674	40	8433	1852
ITAL	907	54	28741	952
DAENM	38	4	1145	130
SPAN			65	116
SCHWED	125	29	2072	1685
FINNL	117	50	1869	409
SCHWZ	3	2	2828	143
TSCHE	82	29	4460	287
USA	278	492	5407	1434
CHINA	4256	143	174216	3780
AUSF	32547*	1556*	167228*	7788*
GEW DT	738		3667	
EU	5227	718	66117	4630
FRANKR	2059	224	18071	1024
NIEDL	436	52	2678	287
ITAL	87	43	1402	271
G BRIT	415	81	22018	1155
DAENM	292	38	1836	155
SPAN	356	87	5996	571
FINNL	158	49	1462	203
OESTER	953	82	8149	612
BELGI	379	40	2360	211
NORWEG	64	34	807	196
SCHWZ	144	14	3936	160
TSCHE	68	6	4377	321
CHILE			3386	105
ARGENT	11800	321	11800	321
AUSTRL	10758	249	57723	1279
NEUSEE	3738	134	14887	460

Wichtigste Ursprungs- und Bestimmungs-Laender	APRIL 1999 dt = 100kg	APRIL 1999 1000 DM	JAN./APR. 1999 dt = 100kg	JAN./APR. 1999 1000 DM
8516 29 99				
AND EL GERAETE F RAUMBEHEIZUNG USW				
	STUECK		STUECK	
EINF	18503*	1565*	107673*	7819*
GEW DT	610		3409	
EV	87	402	119	832
LV			8	4
AUS LG	174	442	847	956
EU	1364	539	24081	3231
FRANKR	448	13	887	788
NIEDL	200	55	406	128
ITAL	11	1	4844	158
G BRIT			668	72
PORTUG			6794	183
SPAN	306	193	6610	920
SCHWED	66	18	2013	149
FINNL	185	83	912	209
OESTER	86	159	746	572
NORWEG			1553	102
SCHWZ	10	18	520	366
UNGARN	13769	441	43070	1101
USA	322	449	2774	1005
ISRAEL	1541	32	14108	1216
CHINA	1326	46	20424	641
AUSF	12497*	1730*	67200*	6863*
GEW DT	337		1800	
EU	6422	931	41834	3987
FRANKR	909	150	5060	631
NIEDL	1271	204	11369	1050
ITAL	492	28	3083	227
G BRIT	1025	85	3114	285
SPAN	232	50	1062	110
SCHWED	405	72	3877	283
OESTER	1297	213	8883	917
BELGI	446	54	3487	270
SCHWZ	1716	241	8519	832
POLEN	337	94	1900	334
TSCHE	170	16	3504	291
RUSSLD	66	11	3574	142
SKOREA	1904	72	1984	92
8516 31 10				
ELEKTRISCHE HAARTROCKENHAUBEN				
	STUECK		STUECK	
EINF	25698*	559*	131674*	2745*
GEW DT	183		862	
PV	767	12	6447	102
AUS LG			1500	54
EU	12825	338	72894	1710
IRLAND	9480	304	66420	1613
CHINA	12106	209	52156	916
AUSF	4952*	474*	13770*	1698*
GEW DT	79		286	
EU	3441	315	8177	1092
FRANKR	20	1	535	94
NIEDL	2285	110	3557	224
ITAL	79	56	243	173
SPAN	27	15	234	127
OESTER	431	30	2510	221
BELGI	496	62	772	105
SCHWZ	867	79	3737	304
USA	14	1	180	89
8516 31 90				
AND ELEKTRISCHE HAARTROCKNER				
	STUECK		STUECK	
EINF	421163*	5578*	2453481*	31255*
GEW DT	1995		13342	
PV				6
AUS LG	42621	466	181557	1637
EU	180838	2791	1124083	16849
FRANKR	5000	43	73890	1063
NIEDL	5590	92	21070	287
ITAL	12038	274	290950	5582
IRLAND	157858	2378	725769	9501
BELGI			4378	192
SCHWZ	29622	557	117138	1784
INDIEN	7843	176	12553	284
SINGAP	4272	183	21773	677
CHINA	198541	1869	1177399	11640
AUSF	418439*	6845*	1071494*	17789*
GEW DT	2274		5665	
EU	287416	4817	584442	10246
FRANKR	79249	881	141353	1765
NIEDL	18981	500	32605	861
ITAL	46684	843	58138	1082
G BRIT	8272	146	17223	465
DAENM	13642	269	28620	603
GRIECH	9823	212	27502	558
PORTUG	562	13	4649	135
SPAN	51081	740	111884	1822
SCHWED	14045	269	21941	424
FINNL	8907	172	12835	244
OESTER	14688	270	93458	1517
BELGI	20770	490	31916	715
SCHWZ	4323	129	18819	445
TUERK	11537	203	41277	732
LITAU	4364	72	25860	289
POLEN	31948	292	81420	784
TSCHE	731	15	12232	195
SLOWAK			6925	97
BULGAR	1711	30	12444	206
RUSSLD	5987	87	25015	357
SLOWEN	4529	74	20577	364
KROAT	2780	54	10601	164
LIBYEN	2424	17	12489	128
AEGYPT	1349	43	5828	187
S AFR	343	7	18031	232
CHILE	11198	238	19536	321
ARGENT			24682	239
LIBAN	193	4	3973	98
IRAN			4000	51
SAUDIA			6303	198
KUWAIT	1916	64	6542	186
A EMIR	812	26	8713	215
CHINA	28128	324	41620	610
TAIWAN			12512	85
8516 32 00				
AND ELEKTROWAERMEGER ZUR HAARPFLEGE				
	DT		DT	
EINF	292*	756*	4102*	8909*
AUS LG	46	101	130	277
EU	100	369	706	3071
FRANKR			153	884
NIEDL	6	48	30	205
IRLAND	92	317	468	1447
SPAN	1	2	40	175
BELGI	1	2	7	328
CHINA	191	381	3384	5784
AUSF	456*	2579*	1433*	9048*
EU	219	1409	693	5354
FRANKR	24	94	158	1473
NIEDL	34	241	89	625
ITAL	15	108	56	518
G BRIT	3	28	25	218
DAENM	31	185	46	313
SPAN	20	179	69	619
SCHWED	17	104	37	258
FINNL	41	241	79	559
OESTER	17	91	88	383
BELGI	10	76	24	209
NORWEG	10	88	22	199
SCHWZ	10	108	65	652
POLEN	53	169	193	566
TSCHE	35	70	77	191
SLOWAK		2	30	128
UNGARN	41	100	53	145
RUSSLD	9	35	57	228
USA	21	199	43	344
CHILE	10	117	12	136
SAUDIA			8	89
AUSTRL			9	97
8516 33 00				
ELEKTRISCHE HAENDETROCKNER				
	STUECK		STUECK	
EINF	2305*	301*	8907*	926*
GEW DT	92		315	
EU	793	162	1179	274
DAENM	126	43	301	103
SPAN	660	118	672	120
SLOWEN	1512	139	4860	450
USA			717	86
CHINA			2131	116
AUSF	5658*	779*	18958*	2720*
GEW DT	171		596	
EU	2246	279	6154	862
G BRIT	551	88	1891	299
IRLAND	604	83	604	83
POLEN	237	36	1865	254
A EMIR	616	77	1400	177
PHILIP	513	77	613	93
HONGK	390	74	1111	198
8516 40 10				
ELEKTRISCHE DAMPFBUEGELEISEN				
	STUECK		STUECK	
EINF	235111*	6444*	1457847*	39172*
GEW DT	3795		21629	
AUS LG	21351	304	87862	1734
EU	146192	4743	910685	29444
FRANKR	53258	1530	339717	12616
NIEDL	1121	66	11811	262
ITAL	7555	533	76507	3960
DAENM			9908	207
SPAN	83530	2519	390908	11449
OESTER	728	95	3240	323
BELGI			77714	596
SCHWZ	873	404	3191	1089
TUERK	12	1	22882	768
TSCHE	12121	198	50419	802
CHINA	75709	1076	456240	6805
HONGK			13520	221
AUSF	422667*	18079*	1528797*	63353*
GEW DT	5979		21327	
EV	12030	694	70203	4252
LV	34171	1998	154131	7967
EU	236517	8632	739764	25881
FRANKR	26843	1069	106434	3763
NIEDL	11962	348	66225	1421
ITAL	51843	1957	138529	5225
G BRIT	58213	2268	168416	6372
DAENM	4786	190	9732	471
GRIECH	12631	496	30269	1212
SPAN	16463	682	85947	3322
SCHWED	9521	360	32947	992
FINNL	10050	271	25493	627
OESTER	9003	297	38088	1268
BELGI	23269	647	32277	1031
LUXEMB	439	21	2544	125
SCHWZ	14126	873	31694	1752
TUERK	5643	140	15296	455
LETTLD	691	34	2875	134
LITAU	1241	48	10063	294
POLEN	27558	946	89393	2951
TSCHE	2168	105	19480	772
SLOWAK	729	48	12603	491
UNGARN	754	47	11181	524
RUMAEN	933	44	5738	243
BULGAR	3893	120	14186	514
UKRAIN	2075	69	4971	180
RUSSLD	3416	135	9247	356
SLOWEN	3258	122	8116	271
KROAT	1834	74	6701	253
S AFR	1356	47	6198	168
USA	100456	6027	438908	24758
CHILE	1729	36	17936	314
ARGENT			15864	402
LIBAN	60	4	11464	444
ISRAEL	2532	77	6519	275
SAUDIA			6168	192
A EMIR	1904	88	4155	158
SINGAP	2040	70	2642	104
CHINA	1770	28	7368	268
SKOREA	122	5	4392	154
8516 40 90				
AND ELEKTRISCHE BUEGELEISEN				
	STUECK		STUECK	
EINF	46063*	770*	142610*	2445*
GEW DT	563		1730	
LV			422	10
AUS LG	8542	74	24827	255
EU	6664	94	25868	673
FRANKR	6360	87	22477	318
NIEDL			594	60
ITAL	53	3	1301	169
BELGI			1011	113
SCHWZ	832	125	1254	139
TSCHE	6477	103	7197	113
SLOWAK			14150	267
SLOWEN	9350	173	20022	380
CHINA	22732	274	67886	758
AUSF	14170*	422*	59048*	1865*
GEW DT	136		604	
EU	7722	302	32263	1251
ITAL	1911	63	2974	136
DAENM	1007	95	3670	351
SPAN	80	2	6798	152
OESTER	987	24	6626	164
RUSSLD			5716	61
ALGER			95	56
8516 50 00				
MIKROWELLENGERAETE F D HAUSHALT				
	STUECK		STUECK	
EINF	216336*	31428*	787733*	126836*
GEW DT	35391		118354	
AUS LG	18236	1929	67007	7025
EU	159690	25777	621630	109419
FRANKR	58447	9997	199853	34653
NIEDL	388	75	2114	400
ITAL	10	8	2680	618
G BRIT	93934	13936	384025	67682
DAENM	2276	266	18435	1942
SCHWED	4610	1480	14157	4027
OESTER	3	1	328	72
SCHWZ			157	68
RUSSLD	3000	253	5262	445
USA	105	48	166	125
CHINA	45717	4346	128515	12203
SKOREA	7226	890	18595	2719
JAPAN	176	67	593	299
TAIWAN			206	188
HONGK	422	47	12606	1368
AUSF	44132*	17773*	159084*	58241*
GEW DT	9433		31532	
EU	36160	15918	115708	48898
FRANKR	3771	1185	10762	3329
NIEDL	9228	6209	27970	18846
ITAL	659	240	4737	1433
G BRIT	3849	1696	7766	3755
DAENM	5290	2243	18688	7846
GRIECH	584	189	5236	1095
SPAN	2218	703	7567	2284
SCHWED	1126	315	4870	1380
OESTER	5919	1586	17126	4397
BELGI	3352	1460	10219	4198
LUXEMB	145	84	233	123
ISLAND	55	13	567	97
SCHWZ	706	244	2870	998
MALTA	134	25	621	125
TUERK	1675	430	3929	1289

Wichtigste Ursprungs- und Bestimmungs-Laender	APRIL 1999 dt = 100kg	APRIL 1999 1000 DM	JAN./APR. 1999 dt = 100kg	JAN./APR. 1999 1000 DM
ESTLD	171	26	1017	142
LITAU	700	104	1183	184
POLEN	1134	194	8692	1377
TSCHE	1258	217	15539	2061
UNGARN	28	7	599	123
BULGAR	30	8	624	97
RUSSLD	155	40	667	199
S AFR	58	37	593	316
USA	250	41	593	308
ZYPERN	197	63	582	175
A EMIR	175	50	206	59
SINGAP	81	25	274	180
CHINA			439	256
JAPAN	14	3	70	199
HONGK	101	33	439	119
AUSTRL	399	151	735	235
NEUSEE	10	2	154	85
8516 60 10				
ELEKTROVOLLHERDE F D HAUSHALT				
	STUECK		STUECK	
EINF	74791*	22910*	277449*	87867*
GEW DT	29817		113749	
EU	38571	10479	139143	38814
FRANKR	2117	1007	4288	2039
NIEDL	187	62	445	154
ITAL	35299	8909	126948	32567
DAENM	16	17	175	139
GRIECH			2133	1325
SPAN	856	436	2561	1217
OESTER	96	48	2593	1373
TUERK	4168	1059	18578	5335
POLEN	12359	4455	56462	21643
TSCHE	967	241	7906	2457
UNGARN	2711	891	15504	5108
SLOWEN	15765	5744	39049	14306
AUSF	29719*	17692*	101343*	61676*
GEW DT	11319		40649	
EU	26110	14925	82840	47404
FRANKR	729	524	3171	1863
NIEDL	2038	1433	6492	4224
ITAL	289	182	839	536
G BRIT	352	229	2594	1515
DAENM	362	285	2085	1531
GRIECH	4592	3456	11713	8633
PORTUG	53	39	217	168
SPAN	835	479	3124	1708
SCHWED	1044	695	3874	2657
FINNL	816	300	1723	794
OESTER	12375	5543	38777	18522
BELGI	2359	1544	6882	4330
LUXEMB	266	216	1212	883
ISLAND	38	21	271	165
NORWEG	75	67	398	391
SCHWZ	1565	1103	8485	5998
TUERK	60	75	1242	1097
ESTLD	67	45	404	151
LETTLD	46	51	164	179
LITAU	204	185	455	348
POLEN	308	177	844	532
TSCHE	154	128	875	591
UNGARN	67	60	585	408
UKRAIN	42	31	628	303
RUSSLD	407	446	2639	3131
S AFR	57	30	281	181
A EMIR	124	68	135	72
AUSTRL	119	120	146	147
8516 60 51				
EL KOCHPLATTEN -MULDEN ZUM EINBAU				
	STUECK		STUECK	
EINF	47406*	9449*	202397*	41548*
GEW DT	4391		18856	
AUS LG			2	2
EU	27350	6884	126845	32814
FRANKR	1544	1106	7183	3757
NIEDL	304	123	634	396
ITAL	20540	4046	73122	13782
DAENM	92	60	337	219
SPAN	1560	395	16760	4730
OESTER	3302	1152	28675	9918
SCHWZ	628	488	3027	2111
POLEN	3078	643	14563	2938
SLOWAK			1500	146
UNGARN	2197	167	10141	658
SLOWEN	6379	737	10560	1242
KROAT	7720	504	34494	1564
AUSF	39116*	17984*	138519*	63068*
GEW DT	3243		11953	
EU	30242	14187	107544	48679
FRANKR	1584	674	6600	2904
NIEDL	3221	1672	13251	7292
ITAL	594	302	1921	836
G BRIT	2095	1147	6236	3411
IRLAND	41	29	341	119
DAENM	1261	873	4438	2861
GRIECH	5213	2249	12823	5216
PORTUG	161	82	455	249
SPAN	2278	1093	7496	3387
SCHWED	899	428	4856	2390
FINNL	525	245	1339	625
OESTER	9334	3714	36554	13437
BELGI	2592	1423	10250	5313
LUXEMB	444	256	1184	639
NORWEG	320	107	1324	503
SCHWZ	3764	1990	13497	7294
TUERK	118	71	939	422
POLEN	2449	656	4333	1236
TSCHE	157	62	1257	504
UNGARN	152	44	636	275
RUSSLD	183	91	1405	749
SLOWEN	133	68	259	124
KROAT	102	34	1078	151
S AFR	234	92	1243	784
USA	187	125	1069	583
ZYPERN	271	142	854	427
ISRAEL	7	2	336	153
AUSTRL	84	28	555	264
8516 60 59				
AND EL EINZEL- MEHRFACHKOCHPLATTEN				
	STUECK		STUECK	
EINF	30058*	1933*	80438*	5132*
GEW DT	1627		3988	
AUS LG	114	2	1064	24
EU	1938	499	6018	1352
DAENM			1792	148
OESTER	1873	487	3811	1146
SCHWZ	2	16	1959	796
TUERK	939	45	10084	352
TSCHE	10888	276	24468	644
SLOWAK	2843	226	4343	370
SLOWEN	2307	501	2839	606
KROAT	8446	262	16557	616
CHINA	2530	59	9645	218
SKOREA			4260	75
AUSF	21049*	863*	71270*	3291*
GEW DT	735		2206	
EU	11374	456	28204	1735
FRANKR	6929	217	10229	342
NIEDL	1243	94	3427	498
DAENM	81	13	3554	429
OESTER	1263	43	5627	208
BELGI	99	5	1736	77
SCHWZ	854	34	7168	409
SLOWAK	1023	37	2539	95
UNGARN	136	6	16998	140
SLOWEN	206	10	456	76
SKOREA	231	31	1731	214
HONGK	5955	226	6309	246
8516 60 70				
ELEKTR GRILL- BRATGERAETE F HAUSH				
	STUECK		STUECK	
EINF	69407*	2194*	677824*	20576*
GEW DT	2746		21919	
AUS LG	7094	214	17108	470
EU	9241	476	165589	6499
FRANKR	1269	81	139534	5323
NIEDL	1895	65	5363	260
ITAL	3339	174	5843	349
GRIECH	2142	119	7815	262
SPAN			3353	177
SCHWZ	1367	94	9379	691
TUERK	3582	140	16082	479
POLEN	2228	106	2692	147
TSCHE	12361	71	41911	234
USA	252	51	292	84
CHINA	31669	1040	424110	11947
SKOREA	5615	99	11415	230
TAIWAN	2775	97	3962	147
AUSF	260545*	4264*	395280*	10904*
GEW DT	4758		10282	
EU	250006	3606	345741	8170
FRANKR	223736	2246	278457	4320
NIEDL	6279	382	11346	784
ITAL	2135	169	8196	644
GRIECH	1037	45	8926	291
SPAN	5609	200	8943	392
OESTER	5725	321	17011	1042
BELGI	2278	97	5272	318
SCHWZ	3684	188	8000	540
TUERK	203	99	1751	231
POLEN	1488	66	10526	471
TSCHE	1140	45	10802	267
SLOWAK			2013	95
UNGARN	1003	43	4652	324
8516 60 80				
ELEKTR EINBAU-BACKOEFEN F D HAUSH				
	STUECK		STUECK	
EINF	24549*	6390*	107402*	29226*
GEW DT	7743		35427	
AUS LG			2	1
EU	14784	3975	69029	20362
FRANKR	383	174	1001	540
NIEDL	61	44	550	230
ITAL	12761	3336	57758	16488
DAENM	44	35	235	223
GRIECH			562	334
SPAN	1535	386	8921	2543
POLEN	1546	386	6479	1631
UNGARN	667	179	10567	2411
SLOWEN	7551	1869	20103	4735
AUSF	33954*	24485*	105331*	75019*
GEW DT	14633		46870	
EU	29438	20846	88658	60460
FRANKR	3875	2290	9154	5670
NIEDL	2345	2148	7876	6354
ITAL	1405	986	4021	2619
G BRIT	14099	9547	43007	29104
IRLAND	35	44	129	136
DAENM	838	758	2561	2376
GRIECH	708	597	1521	1274
PORTUG	150	119	436	384
SPAN	949	617	3347	2146
SCHWED	744	580	2359	1737
FINNL	208	158	627	454
OESTER	1543	1089	7270	4017
BELGI	2413	1787	6013	4053
LUXEMB	126	126	337	236
ISLAND	19	16	235	129
NORWEG	39	55	186	237
SCHWZ	1239	1279	5401	5525
MALTA	57	35	203	132
TUERK			648	661
POLEN	167	86	431	239
TSCHE	56	36	409	270
UNGARN	28	20	237	140
RUSSLD	65	74	430	638
S AFR	136	85	384	317
USA	310	452	607	893
KANADA	91	127	152	213
ZYPERN	509	320	1173	776
ISRAEL	255	150	1054	569
SINGAP	217	82	1018	367
SKOREA			75	80
JAPAN			57	62
HONGK	51	42	467	429
AUSTRL	702	463	3349	2164
NEUSEE	6	5	220	99
8516 60 90				
AND ELEKTRISCHE OEFEN F D HAUSHALT				
	STUECK		STUECK	
EINF	50848*	3637*	288462*	18637*
GEW DT	3011		16345	
EV	1	7	3	29
AUS LG	2055	206	11619	1104
EU	26773	1834	131335	8480
FRANKR	25463	1446	97227	5492
ITAL	388	182	859	284
FINNL	877	203	2054	429
BELGI			27260	2096
SCHWZ	266	64	1290	608
TUERK	5	1	4628	429
SLOWEN	1827	409	4636	1018
USA	8	11	655	115
IRAN			790	74
CHINA	18063	1099	122898	6489
SKOREA	3035	94	12939	632
JAPAN	774	119	3522	535
MACAU	5	1	1269	121
AUSF	12047*	1102*	72002*	5629*
GEW DT	825		4108	
EU	7430	589	57438	2940
FRANKR	1230	69	3985	193
ITAL	150	52	1106	208
DAENM	119	11	2535	327
GRIECH	622	99	1201	207
OESTER	3210	230	42774	1450
BELGI	62	13	1122	142
LUXEMB	32	10	415	125
SCHWZ	569	140	2726	1373
TSCHE	1098	84	2139	197
UNGARN	428	59	1617	145
RUSSLD	296	36	991	242
CHINA	1814	126	3725	332
8516 71 00				
ELEKTRISCHE KAFFEE- U TEEMASCHINEN				
	STUECK		STUECK	
EINF	517692*	20942*	1771990*	75090*
GEW DT	11681		40332	
AUS LG	110289	1891	315037	5620
EU	213211	10739	659257	38340
FRANKR	137145	3679	365695	10089
NIEDL	17445	653	137064	5296
ITAL	34341	5301	80569	18521
G BRIT	474	47	2352	197
IRLAND	3309	100	5592	170
GRIECH	8451	145	8451	145
PORTUG	8208	600	38827	2827
SPAN	1510	97	12782	776
OESTER	513	74	2812	213
SCHWZ	33154	5019	110620	19076
SLOWEN	1350	22	31956	527
USA	484	66	651	92
MEXIKO	76783	1465	187220	3555
CHINA	188733	3494	765827	12990
TAIWAN	510	28	3115	107
MACAU	2491	88	9601	300
AUSF	417443*	16566*	1021805*	45731*
GEW DT	9279		22879	
EU	354572	14459	828750	37869
FRANKR	76195	3406	171184	7943
NIEDL	82469	3462	179347	8750
ITAL	6940	520	13651	1090
G BRIT	1363	88	3719	211
DAENM	39519	1783	98078	5470
GRIECH	5903	221	19267	608
PORTUG	249	61	2076	184

Wichtigste Ursprungs- und Bestimmungs-Laender	APRIL 1999 dt = 100kg	APRIL 1999 1000 DM	JAN./APR. 1999 dt = 100kg	JAN./APR. 1999 1000 DM
SPAN	26917	692	62495	1610
SCHWED	20481	540	45313	1302
FINNL	18265	466	29723	795
OESTER	30136	1241	117908	5250
BELGI	46598	1951	82701	4535
LUXEMB	536	27	3287	120
NORWEG	92	10	1623	119
SCHWZ	6986	220	18188	587
TUERK	2456	69	8149	290
POLEN	4796	166	19384	699
TSCHE	1285	79	4927	319
SLOWAK	170	8	2402	103
UNGARN	2690	95	10547	437
RUMAEN	899	36	4674	168
BULGAR	920	42	8926	404
RUSSLD	1079	49	3348	191
S AFR	614	40	4907	209
USA	4970	394	20620	1705
SINGAP	975	34	5261	140
CHINA	3151	50	5054	118
SKOREA	8923	153	20838	492
JAPAN	181	13	4495	301
TAIWAN	10955	218	17424	373
8516 72 00				
ELEKTRISCHE BROTROESTER (TOASTER)				
	STUECK		STUECK	
EINF	295253*	6176*	1483200*	25862*
GEW DT	4723		24972	
AUS LG	31812	434	179340	2267
EU	123143	3472	313009	8794
FRANKR	34338	977	118580	3121
NIEDL	7690	77	22675	349
ITAL	110	5	515	69
SPAN	80980	2410	162613	5093
BELGI			5533	82
MEXIKO	147	4	13442	426
CHINA	171070	2580	1131787	16371
HONGK	37	2	19603	171
AUSF	76173*	2177*	303268*	8347*
GEW DT	1374		5239	
EU	57042	1653	191589	5339
FRANKR	17439	453	29655	764
NIEDL	3035	180	7993	369
ITAL	625	18	7442	256
G BRIT	3046	168	12457	403
DAENM	4513	161	19223	708
PORTUG	748	13	5640	110
SPAN	7391	167	28208	611
SCHWED	1237	26	9549	269
OESTER	11067	241	45653	1140
BELGI	6121	176	18115	510
SCHWZ	3722	82	12144	284
LITAU	1286	26	24898	430
POLEN	398	11	13107	286
TSCHE	2613	56	10855	233
UNGARN	3405	115	8775	295
BULGAR	547	15	4664	127
USA			7657	499
8516 79 10				
ELEKTRISCHE WARMHALTEPLATTEN				
	STUECK		STUECK	
EINF	10533*	101*	22400*	527*
GEW DT	31		240	
AUS LG	10001	54	10001	54
EU	59	3	6729	258
SCHWZ	465	42	3606	187
CHINA	10001	54	12023	74
AUSF	4420*	183*	13102*	597*
GEW DT	103		285	
EU	3654	134	9215	405
SPAN	1625	53	1625	53
SCHWZ	739	45	3628	254
8516 79 20				
ELEKTRISCHE FRITEUSEN				
	STUECK		STUECK	
EINF	68567*	3554*	334905*	18408*
GEW DT	2669		12139	
EU	33344	1823	195648	12309
FRANKR	26676	1290	160539	9425
NIEDL	171	18	6315	567
ITAL	1311	160	5284	771
G BRIT			6180	531
SPAN	3354	161	13264	667
BELGI	1780	188	2607	264
TSCHE	27784	1344	93300	4657
CHINA	7331	364	45778	1384
AUSF	14798*	1105*	63703*	4440*
GEW DT	516		2123	
EU	6365	450	24825	1731
FRANKR	1264	88	5375	316
NIEDL	1964	126	5481	406
ITAL	152	19	1257	83
SPAN	727	43	3085	198
OESTER	1481	109	4244	312
BELGI	396	27	3361	232
SCHWZ	288	22	1737	91
TUERK	805	60	1919	141
POLEN	1249	103	8265	467
TSCHE	1641	78	4977	307
UNGARN	1114	170	4460	537
BULGAR	1859	123	6916	479
SLOWEN	192	12	1146	88
USA	20	12	2324	174
8516 79 80				
AND ELEKTROWAERMEGERAETE F D HAUSH				
	STUECK		STUECK	
EINF	265951*	4982*	1304290*	23824*
GEW DT	3621		17277	
AUS LG	21455	363	76624	1328
EU	58993	1856	349895	8116
FRANKR	63139	1633	219600	5993
NIEDL	305	29	13424	605
ITAL	4783	131	11447	472
DAENM	89	13	13900	346
PORTUG			86813	393
BELGI	100	13	1731	162
SCHWZ	254	126	5127	422
TUERK	13	9	7675	302
TSCHE	22120	93	35152	248
UNGARN	36614	554	156920	1759
USA	36	14	329	181
MEXIKO			3300	188
CHINA	115828	2019	705756	11580
SKOREA	20354	166	22861	246
JAPAN	551	33	997	176
TAIWAN	920	106	8201	345
NEUSEE			24	131
AUSF	325025*	4813*	592004*	15840*
GEW DT	2428		7139	
EU	284443	3420	520605	9756
FRANKR	71389	1009	125524	2364
NIEDL	115892	914	145860	1624
ITAL	15340	180	19698	383
G BRIT	2063	58	5089	226
DAENM	6061	134	20674	977
GRIECH	44166	176	60551	532
SPAN	3682	136	14114	508
SCHWED	1360	25	22801	548
FINNL	3868	75	6660	171
OESTER	7730	211	58172	1180
BELGI	12110	458	37513	1097
NORWEG			8721	289
SCHWZ	18152	175	36640	730
TUERK	330	248	1775	930
ESTLD			5066	100
POLEN	3136	121	15486	437
TSCHE	2663	29	28515	641
UNGARN	168	4	5476	195
RUSSLD	4508	138	7757	266
USA	4223	474	7939	879
CHILE	1762	38	4166	106
ISRAEL			5002	180
A EMIR	160	7	2672	136
CHINA			1018	88
TAIWAN			2078	76
HONGK			3885	77
8516 80 10				
EL HEIZWIDERST FROSTSCHUTZ F ZIV LFZ				
	DT		DT	
EINF	*	28*	*	46*
EU		5		11
AUSF	*	*	*	*
8516 80 91				
EL HEIZWIDERSTAND ISOLIERSTOFFTRAEGER				
EINF	393*	1411*	2845*	5253*
EV		12		40
PV				2
EU	257	679	1975	3621
FRANKR	4	21	33	279
ITAL	152	271	1266	1622
G BRIT	16	68	75	269
SPAN	6	14	222	222
SCHWED	6	64	19	263
FINNL	54	112	185	382
OESTER	7	32	130	333
BELGI	7	63	14	116
SCHWZ	3	57	16	164
TSCHE	11	11	267	638
UNGARN	60	189	332	526
USA	35	448	60	997
MEXIKO	9	13	134	146
CHINA	2	8	15	77
AUSF	1620*	7094*	5691*	24432*
PV		10		40
EU	1191	5144	3877	15881
FRANKR	442	1010	1760	3540
NIEDL	117	1127	250	2549
ITAL	197	828	533	3164
G BRIT	150	745	462	2045
IRLAND	21	162	34	384
DAENM	16	107	52	410
PORTUG	11	111	35	247
SPAN	34	234	71	713
SCHWED	3	72	19	287
OESTER	181	545	539	1624
BELGI	14	157	84	731
SCHWZ	66	440	239	1659
POLEN	19	53	73	283
TSCHE	18	77	110	374
UNGARN	109	202	501	822
KASACH			34	806
SLOWEN	182	367	578	1104
USA	13	506	55	1946
ARGENT			3	136
HONGK		6	75	251
8516 80 99				
ANDERE ELEKTRISCHE HEIZWIDERSTAENDE				
EINF	8623*	30547*	28031*	102552*
EV	1	6	1	217
PV	95	211	565	1177
AUS LG		6	1	39
EU	4523	11486	15879	42752
FRANKR	15	127	65	586
NIEDL	34	98	93	335
ITAL	1385	2680	5145	9582
G BRIT	237	1146	1094	5286
DAENM	2	10	14	118
PORTUG			34	162
SPAN	325	488	486	844
SCHWED	134	291	506	1172
FINNL	7	27	110	223
OESTER	2318	6355	8202	23989
BELGI	65	236	124	391
SCHWZ	48	1289	170	4589
MALTA	7	67	383	4562
TUERK	488	558	1183	1358
POLEN	112	83	339	676
TSCHE	615	1710	2469	7008
SLOWAK	61	98	167	281
UNGARN	506	2595	1295	6486
SLOWEN	1085	3126	3072	9088
KROAT	437	449	1256	1266
AEGYPT			37	79
SIER L			42	98
USA	629	7127	1351	16147
KANADA	2	257	8	719
MEXIKO			4	167
CHINA	64	186	213	582
JAPAN	41	1481	132	6545
AUSF	4865*	28942*	13830*	82667*
EV				3
PV	3	55	23	299
EU	2195	11539	6869	39640
FRANKR	283	1615	1146	6931
NIEDL	124	813	402	2306
ITAL	81	573	248	2253
G BRIT	124	1018	412	3513
DAENM	62	206	301	962
GRIECH	23	60	76	234
PORTUG	4	34	43	612
SPAN	603	2402	1653	6662
SCHWED	83	530	395	2146
FINNL	21	116	90	444
OESTER	676	3062	1831	9822
BELGI	109	871	267	3493
LUXEMB	2	225	4	238
NORWEG	57	212	184	737
SCHWZ	175	775	800	3107
MALTA	45	489	90	1055
TUERK	11	162	121	666
POLEN	8	82	77	610
TSCHE	204	1599	547	4979
SLOWAK	6	59	28	263
UNGARN	466	2739	1568	7021
RUSSLD		5	37	346
SLOWEN	40	265	68	357
SUDAN			8	146
S AFR	207	2820	557	6622
USA	855	3419	1299	5748
KANADA	44	217	98	372
MEXIKO	194	2772	361	5069
CHINA	7	41	41	293
SKOREA	9	94	13	148
JAPAN	54	488	156	1375
TAIWAN	6	86	13	177
HONGK	18	96	92	437
AUSTRL	11	46	52	307
NEUSEE	231	620	614	1853
8516 90 00				
TEILE V ELEKTR WARMWASSBEREITERN USW				
EINF	21293*	21627*	77079*	86817*
EV		2		29
LV		4	65	56
PV	140	909	779	4321
AUS LG	7	14	20	28
EU	8277	11566	37510	51216
FRANKR	3297	4887	15796	19341
NIEDL	170	400	738	1672
ITAL	1378	2282	5681	10091
G BRIT	1389	1238	7067	9666
DAENM	8	33	102	323
PORTUG	81	103	259	394
SPAN	1111	914	4031	3376
SCHWED	54	325	263	1129
OESTER	627	827	2983	3641
BELGI	144	529	522	1425
NORWEG		8	46	259
SCHWZ	931	2076	3630	8271
TUERK	1394	605	2311	1156
POLEN	1469	408	5285	1440

Wichtigste Ursprungs- und Bestimmungs-Laender	APRIL 1999 dt = 100kg	APRIL 1999 1000 DM	JAN./APR. 1999 dt = 100kg	JAN./APR. 1999 1000 DM
TSCHE	1148	2030	5009	7776
UNGARN	600	871	2493	3878
BULGAR	12	15	73	236
SLOWEN	5982	2777	17233	8692
KROAT	32	28	96	222
USA	41	230	92	651
MEXIKO	44	60	55	80
MALAYS	9	114	16	160
CHINA	804	582	1920	1484
SKOREA	438	85	579	177
JAPAN	38	85	107	527
HONGK	36	47	84	232
AUSF	22550*	40869*	82695*	149451*
PV	196	1123	791	4044
EU	9260	20116	34055	75391
FRANKR	1378	3673	5474	15236
NIEDL	219	809	761	2788
ITAL	1239	3712	5156	15687
G BRIT	652	849	2440	2976
IRLAND	96	327	595	1591
DAENM	535	543	2004	2384
GRIECH	243	483	1595	2439
PORTUG	1991	3509	2698	5001
SPAN	1000	2504	5259	12494
SCHWED	585	766	3347	4260
FINNL	428	376	1301	1544
OESTER	688	2174	3010	7354
BELGI	101	374	403	1599
NORWEG	529	468	1491	1679
SCHWZ	1717	1914	4757	6965
TUERK	259	791	979	3099
POLEN	932	2025	3988	8660
TSCHE	967	2381	4312	10344
SLOWAK	1	9	156	153
UNGARN	384	529	3648	2629
BULGAR	19	113	23	157
W RUSS	173	283	648	689
RUSSLD	8	42	161	675
SLOWEN	817	1595	2659	5833
KROAT	388	969	1796	3505
BR JUG	1	6	49	99
MAROKK			17	76
LIBYEN			12	120
S AFR	124	209	379	644
USA	5682	6552	19470	20380
MEXIKO	326	603	815	1773
BRASIL			186	310
ZYPERN	14	94	33	157
ISRAEL	128	333	154	391
SINGAP	3	66	14	105
PHILIP	134	96	255	195
CHINA	66	264	75	425
JAPAN	220	291	818	1300
HONGK	22	102	135	333
AUSTRL	147	300	754	1184
NEUSEE	205	507	637	1455
8517 11 00				
FERNSPRECHAPPARAT HOERER SCHNURLOS				
	STUECK		STUECK	
EINF	276659*	34105*	1196829*	146131*
GEW DT	2866		11423	
LV			678	190
PV	50837	5798	282577	24991
AUS LG	13407	1414	77735	7892
EU	57818	10332	250491	39560
FRANKR	35740	6392	167683	24320
NIEDL	417	87	4890	940
ITAL	9	1	501	133
G BRIT	5342	961	23527	4198
DAENM	15705	1619	32163	3922
SPAN			1526	1211
SCHWED	601	1271	19944	4729
SCHWZ	33910	6420	229516	42489
USA	51179	5909	276254	24843
THAIL	1997	229	11009	1094
MALAYS			6838	558
PHILIP	17933	2150	65680	8021
CHINA	51354	3742	177156	12744
SKOREA	59127	4993	168474	15714
JAPAN	371	57	716	123
TAIWAN	2507	261	7097	741
HONGK	30	3	1196	123
AUSF	60885*	9607*	397929*	48161*
GEW DT	496		2464	
LV	326	46	781	114
PV	11816	1818	130006	10515
EU	12123	2849	161433	20736
FRANKR	590	119	42617	3241
NIEDL	4374	1462	45853	6949
ITAL	647	164	9447	1342
G BRIT	559	81	15233	2202
IRLAND	4	5	1389	124
DAENM	1673	304	5694	884
GRIECH	950	158	5322	748
PORTUG	60	9	2866	344
SPAN	175	31	8028	911
SCHWED	700	142	3239	505
FINNL	8	1	1504	214
OESTER	1798	305	8965	1475
BELGI	319	60	9304	1453
LUXEMB	66	8	1975	344
NORWEG	5375	807	9862	1585
SCHWZ	15311	2265	45341	8168
TUERK	523	82	2682	482
POLEN	694	84	2830	342
TSCHE	595	100	3680	511
SLOWAK			1120	128
UNGARN	100	16	849	108
BULGAR	2620	30	4681	136

Wichtigste Ursprungs- und Bestimmungs-Laender	APRIL 1999 dt = 100kg	APRIL 1999 1000 DM	JAN./APR. 1999 dt = 100kg	JAN./APR. 1999 1000 DM
RUSSLD	3175	610	14648	2606
SLOWEN	152	27	2811	659
KROAT	412	71	2530	349
S AFR			479	70
USA	16913	2226	131939	10506
BRASIL			1428	149
CHINA	25	4	2894	348
HONGK	704	97	1908	269
AUSTRL	310	46	699	121
NEUSEE	480	91	730	131
8517 19 10				
VIDEOPHONE				
	STUECK		STUECK	
EINF	532*	1569*	3704*	2873*
GEW DT	39		123	
EV	6	14	6	17
LV			22	13
AUS LG	2	1	4	2
EU	3	42	34	80
SCHWZ	3	3	51	89
USA	507	1494	662	2197
SKOREA			2901	419
AUSF	626*	315*	3783*	2464*
GEW DT	28		90	
EU	30	30	1841	982
FRANKR			186	195
ITAL			281	105
G BRIT	2	20	216	145
DAENM			137	131
PORTUG			143	56
OESTER	28	10	743	294
NORWEG	12	12	368	419
SLOWEN			71	79
PHILIP	335	28	1145	580
CHINA	154	135	201	183
8517 19 90				
ANDERE FERNSPRECHAPPARATE				
	DT		DT	
EINF	3542*	26544*	14174*	91644*
EV		8		108
LV			1	118
PV	9	74	59	343
AUS LG	214	1172	805	5827
EU	1268	12766	4533	41806
FRANKR	711	8990	2746	26495
NIEDL	19	170	41	956
ITAL	354	1835	1092	5472
G BRIT	28	341	45	1225
DAENM	7	336	7	338
SPAN	6	26	27	558
SCHWED		1	120	2675
OESTER			22	803
BELGI	143	1067	433	3284
NORWEG	9	243	17	482
SCHWZ	275	5493	1239	15338
POLEN	9	78	55	351
USA	26	618	284	6077
BRASIL	69	213	321	807
ISRAEL	10	459	10	467
THAIL	36	231	42	306
MALAYS	13	124	13	126
CHINA	1625	5691	6875	21458
SKOREA	7	72	27	247
JAPAN	29	345	134	1522
TAIWAN		2	32	186
HONGK	64	148	474	2264
AUSF	4863*	24559*	19882*	97596*
EV				19
LV		6		55
PV	52	98	314	463
EU	535	9098	4565	48514
FRANKR	75	1219	478	4550
NIEDL	100	1644	650	8482
ITAL	19	319	321	2889
G BRIT	66	1276	332	5786
IRLAND	14	246	84	1036
DAENM	11	217	60	967
GRIECH	8	132	384	1506
PORTUG	26	472	308	2738
SPAN	92	1043	299	2644
FINNL	25	470	176	2026
OESTER	52	1118	692	8018
BELGI	41	784	753	7343
LUXEMB	6	150	28	518
NORWEG	51	703	192	2732
SCHWZ	93	1547	425	5783
TUERK	428	1054	882	3080
LETTLD		4	428	235
POLEN	74	567	168	1515
TSCHE	11	167	99	817
SLOWAK	6	60	10	96
UNGARN	189	1373	249	2187
RUMAEN		1	233	259
BULGAR	75	85	225	319
UKRAIN	226	52	451	175
RUSSLD	311	1051	2156	2642
SLOWEN	9	150	54	882
KROAT	2	27	13	173
MAROKK	7	120	58	935
ALGER	14	75	14	97
AEGYPT	1	7	383	512
S AFR	22	342	70	999
USA	528	4975	1406	11501

Wichtigste Ursprungs- und Bestimmungs-Laender	APRIL 1999 dt = 100kg	APRIL 1999 1000 DM	JAN./APR. 1999 dt = 100kg	JAN./APR. 1999 1000 DM
MEXIKO	15	261	64	924
GUATEM			31	317
KOLUMB		29	15	254
VENEZU	1	24	24	256
BRASIL	15	226	67	1007
CHILE	2	22	98	299
ARGENT	65	463	123	1172
LIBAN	508	603	1364	1368
SYRIEN		3	101	178
IRAN			450	319
SAUDIA			49	64
A EMIR	2	9	293	537
AFGHAN	453	470	1578	2032
INDIEN	1	8	44	506
INDONE	5	99	13	129
SINGAP	1	16	20	297
CHINA	1052	70	3027	460
JAPAN	1	16	20	1287
TAIWAN		4	4	170
HONGK	32	125	40	192
AUSTRL	13	412	56	868
PAPUA			30	620
8517 21 00				
FERNKOPIERGERAETE DRAHTGEBUNDEN				
	STUECK		STUECK	
EINF	123009*	52070*	428304*	181118*
GEW DT	8362		28390	
AUS LG	30552	14681	125657	59533
EU	55611	16626	183168	56573
FRANKR	8584	3830	47108	18658
NIEDL	138	53	5044	3718
ITAL	8	3	197	89
G BRIT	4655	1284	11318	2893
IRLAND	503	154	968	260
DAENM	22	1	1605	284
SPAN	10090	1861	37068	6456
SCHWED			108	113
OESTER	30176	7767	75818	19879
BELGI	1435	1673	3903	4215
USA	6996	6332	20544	17993
THAIL	18180	6145	46770	14656
MALAYS	3384	1754	14923	8016
SINGAP	1587	1266	5927	4601
PHILIP	5630	1008	12770	2409
CHINA	494	242	3564	1771
SKOREA	7217	2646	37320	12049
JAPAN	21945	14673	95749	56302
TAIWAN	1290	1207	6531	6219
HONGK	673	169	1005	506
AUSF	7398*	4732*	24470*	15954*
GEW DT	712		1993	
PV			3	39
EU	5802	4350	17629	14131
FRANKR	297	219	1084	627
NIEDL	1289	1212	3170	2816
ITAL	37	13	441	209
G BRIT	765	230	2050	1259
DAENM	584	402	1418	1009
GRIECH	757	353	2932	974
PORTUG	164	169	317	333
SPAN	289	260	1476	914
SCHWED	460	551	1521	3513
FINNL	325	341	559	489
OESTER	818	577	2031	1525
BELGI	15	22	509	377
SCHWZ	23	8	414	323
POLEN	94	48	1336	373
UNGARN	23	8	581	140
RUSSLD	84	75	87	79
IRAN			786	56
AFGHAN	1031	123	1933	232
SKOREA			277	111
8517 22 00				
FERNSCHREIBER				
	KG		KG	
EINF	7*	18*	164*	21*
EU	7	18	12	19
AUSF	51*	12*	239*	112*
NIGERI			173	99
8517 30 00				
VERMITTLUNGSEINR FERNSPRECHTECHN USW				
	DT		DT	
EINF	440*	24558*	3338*	130720*
PV		6		25
AUS LG	30	322	114	1334
EU	157	5769	1476	56444
FRANKR	77	2809	260	8226
NIEDL		1	219	6786
G BRIT	3	154	23	754
IRLAND	16	235	111	1582
DAENM	3	105	4	196
SPAN			25	291
SCHWED		3	637	29507
FINNL	50	2194	50	2194
OESTER			66	2398
BELGI	7	264	74	4475
SCHWZ	15	241	46	1312

Wichtigste Ursprungs- und Bestimmungs-Laender	APRIL 1999 dt = 100kg	APRIL 1999 1000 DM	JAN./APR. 1999 dt = 100kg	JAN./APR. 1999 1000 DM
RUSSLD	9	191	9	191
USA	101	4405	872	30130
KANADA	50	834	93	2868
MEXIKO			47	302
ISRAEL	51	12402	254	35574
THAIL		1	102	817
CHINA	19	249	100	1266
JAPAN	31	415	117	1437
TAIWAN	1	10	21	211
AUSF	2057*	44445*	14277*	320103*
EV			1	53
LV			2	77
PV	29	233	29	253
EU	570	13649	8219	125445
FRANKR	54	723	818	12048
NIEDL	54	899	759	12827
ITAL	138	4537	1763	31647
G BRIT	40	715	634	12465
IRLAND	2	7	54	662
DAENM	9	201	95	1745
GRIECH	7	75	265	4323
PORTUG	40	759	459	8359
SPAN	56	607	189	2270
SCHWED	2	81	317	4131
FINNL	12	299	233	3920
OESTER	79	2605	1728	17635
BELGI	72	1485	872	12432
LUXEMB	5	656	33	981
ISLAND	2	30	7	150
NORWEG	110	2014	320	6182
SCHWZ	242	4104	763	13296
TUERK	32	542	398	5273
ESTLD	3	65	4	102
LITAU	7	130	21	214
POLEN	19	516	141	2765
TSCHE	197	5123	500	12446
SLOWAK	9	158	84	1190
UNGARN	12	221	42	740
RUMAEN	25	303	42	479
UKRAIN	33	1651	46	1845
RUSSLD	60	1144	567	21064
ARMEN	3	73	3	73
SLOWEN	7	137	42	804
KROAT	7	157	15	295
MAROKK	30	995	96	2057
ALGER	77	300	77	300
NIGERI			36	905
MAURIT	30	1213	30	1213
S AFR	12	151	94	10830
USA	98	2780	251	6413
KANADA			1	156
MEXIKO	12	191	54	1011
GUATEM	9	91	48	412
EL SAL	8	112	15	191
COSTA	11	407	33	670
KOLUMB	49	848	327	12051
VENEZU	1	22	12	273
BRASIL		9	33	1539
PARAGU			47	4517
URUGU		3	3	55
ARGENT	28	494	101	1428
LIBAN		18	4	235
ISRAEL		2	2	157
JORDAN		6	6	580
SAUDIA	156	1996	368	5321
KATAR			2	142
A EMIR	18	296	50	2024
INDIEN	5	47	122	2961
THAIL	15	260	23	362
VIETN	25	267	130	1754
INDONE	1	19	7	87
MALAYS	39	333	66	3366
BRUNEI			30	625
SINGAP	20	285	107	1441
PHILIP	5	148	34	926
CHINA	41	2319	638	58302
TAIWAN	5	316	55	2826
HONGK	9	169	46	772
AUSTRL	5	163	54	954
8517 50 10				
GERAETE FUER TRAEGERFREQUENZSYSTEME				
EINF	1810*	30717*	6057*	132484*
EV	43	540	327	3038
LV		23		55
PV		18	4	158
AUS LG	3	3264	18	35747
EU	152	10524	1277	40145
FRANKR	31	814	829	9294
NIEDL	30	693	61	1357
ITAL		33	13	502
G BRIT	81	8406	176	11243
IRLAND	5	153	199	2916
SCHWED	3	197	28	1656
OESTER	1	88	154	11685
BELGI	1	87	17	1351
SCHWZ	1	218	5	611
UKRAIN			85	3066
USA	136	4610	361	16424
ISRAEL	3	186	13	765
VIETN	287	1930	941	7360
INDONE	37	308	61	653
MALAYS	3	390	31	2526
SINGAP	13	123	29	364
CHINA	47	311	374	2917
SKOREA	14	38	19	367
JAPAN	76	3981	79	36256
TAIWAN	1040	7966	2776	20754
AUSF	1444*	42337*	4438*	162738*
EV		33		111
LV		15		15
PV	2	139	7	431
EU	388	7424	1286	45524
FRANKR	103	1760	158	3802
NIEDL	18	575	75	2324
ITAL	30	390	73	17244
G BRIT	17	766	52	2306
IRLAND	12	102	44	484
DAENM	3	165	12	448
GRIECH	14	55	27	137
SPAN	2	153	125	4599
SCHWED	8	203	24	688
FINNL	4	77	7	1003
OESTER	167	2765	615	10643
BELGI	9	390	67	1409
ISLAND			2	99
NORWEG	2	149	10	698
SCHWZ	81	1221	285	4522
TUERK		5	4	249
LETTLD			9	116
POLEN	26	1122	173	5017
TSCHE	1	108	3	262
SLOWAK		86	23	2236
BULGAR	1	14	76	3982
UKRAIN	41	1517	260	6000
W RUSS			32	70
RUSSLD	3	110	195	3279
TURKM		5	1	576
USBEK			1	83
SLOWEN	9	225	16	1032
KROAT	51	52	64	141
BR JUG			3	284
ALGER		20	2	94
AEGYPT	80	756	94	1122
S AFR	1	274	2	407
USA	53	3646	148	7899
MEXIKO		33	51	2739
KOLUMB		1	9	209
VENEZU		91	47	2110
BRASIL		6	7	550
CHILE	1	79	18	879
ARGENT		3	3	289
LIBAN		2	1	64
SYRIEN			33	132
ISRAEL	2	48	6	276
JORDAN		11	5	77
SAUDIA	1	40	2	121
KUWAIT	192	502	225	1428
JEMEN			38	677
INDIEN		11	31	632
THAIL	2	1190	2	1319
KAMBOD			24	1628
INDONE	1	45	2	117
MALAYS	6	185	36	1134
SINGAP	1	68	3	146
PHILIP	2	139	9	623
CHINA	58	5747	169	14448
JAPAN		21		107
TAIWAN	431	16405	982	41504
HONGK	2	161	5	329
AUSTRL	6	678	30	6872
8517 50 90				
GERAETE F DIGIT SYSTEM DRAHTGEBUNDEN				
EINF	2673*	135690*	11218*	543117*
EV	21	2692	44	5435
LV	4	281	8	953
PV	37	381	55	744
AUS LG	124	3570	476	19146
EU	705	38566	3647	173719
FRANKR	133	7803	579	26783
NIEDL	36	1883	600	24057
ITAL	2	236	9	602
G BRIT	199	13650	1263	73065
IRLAND	311	13773	1026	40650
DAENM	3	221	41	2731
SPAN	2	47	5	267
SCHWED	13	718	25	1438
FINNL	1	88	1	103
OESTER	4	75	10	271
BELGI	1	72	85	3699
ISLAND			2	221
NORWEG	11	457	29	1379
SCHWZ	10	1190	35	4059
TSCHE		15	9	1275
UNGARN	36	331	48	457
SLOWEN	1	59	8	342
GUINEA			2	102
ZENTAF		75		75
S AFR	2	88	2	161
USA	952	73555	3763	276273
KANADA	13	1208	41	3375
MEXIKO		14	14	107
CHILE			6	325
ISRAEL	30	2278	129	9010
THAIL	8	371	20	1121
MALAYS	12	1436	49	5903
SINGAP	163	5759	509	24941
PHILIP	17	1934	63	7440
CHINA	89	460	452	2446
JAPAN	15	1312	43	5225
TAIWAN	598	6211	2318	24245
HONGK	9	311	22	762
AUSF	1572*	73431*	5517*	258393*
EV	4	614	20	2317
LV		1	2	127
PV	8	2067	23	3443
EU	1127	41962	3814	156714
FRANKR	43	2986	195	12414
NIEDL	145	4602	475	15265
ITAL	267	3355	844	13689
G BRIT	44	13483	225	58008
IRLAND	12	995	81	5762
DAENM	22	1014	160	6546
GRIECH	9	103	30	461
PORTUG	62	954	134	1966
SPAN	157	2148	419	6391
SCHWED	17	1094	49	3405
FINNL	18	450	72	1548
OESTER	290	7979	1015	24130
BELGI	36	2115	103	6522
LUXEMB	5	484	12	607
ISLAND	5	324	8	577
NORWEG	7	316	100	2498
SCHWZ	30	1388	136	6980
TUERK	8	633	39	1887
LETTLD		12	7	401
POLEN	15	677	94	4514
TSCHE	19	3771	60	9602
SLOWAK	1	17	9	542
UNGARN	14	527	45	1522
RUMAEN	2	94	94	3447
BULGAR	7	53	9	153
UKRAIN	1	183	5	313
RUSSLD	11	877	45	2739
ASERB			2	117
SLOWEN	26	232	46	917
KROAT		56	2	112
B HERZ		14	1	181
BR JUG			3	100
LIBYEN	2	541	2	541
AEGYPT	23	67	23	118
S AFR	13	1080	18	1447
USA	70	5995	274	21099
KANADA	1	218	1	323
MEXIKO	1	149	5	308
COSTA			1	97
HAITI			2	70
BRASIL	30	1489	68	2914
PARAGU		11	54	2846
ARGENT	31	3207	35	3420
IRAN	31	1819	56	3004
ISRAEL	2	704	11	1856
SAUDIA		10	21	645
A EMIR	32	310	206	10589
INDIEN		100	8	367
THAIL	6	678	6	794
MALAYS	4	174	5	236
BRUNEI			7	175
SINGAP	4	409	7	1169
CHINA	6	272	109	2790
SKOREA	8	593	8	689
JAPAN	16	3448	32	7397
TAIWAN	4	272	15	545
HONGK		12	2	347
AUSTRL	2	248	2	351
8517 80 10				
GEGENSPRECHANLAGEN DRAHTGEBUNDEN				
EINF	213*	2093*	691*	5509*
PV			3	4
AUS LG	3	23	25	200
EU	162	951	409	3197
ITAL	159	874	334	1789
G BRIT			26	756
SCHWED	1	26	10	253
BELGI	1	3	37	337
NORWEG	3	112	9	389
SCHWZ		1	1	112
USA	17	825	17	837
CHINA	9	32	152	393
SKOREA	9	27	67	186
TAIWAN	11	109	19	170
AUSF	42*	1106*	365*	4502*
EU	12	363	104	1616
FRANKR	3	86	18	324
NIEDL		15	15	230
ITAL	1	94	2	136
G BRIT	4	41	20	161
SPAN	3	56	5	96
OESTER	1	18	17	279
BELGI		15	17	228
SCHWZ	11	174	77	909
POLEN	5	137	10	278
KASACH	4	201	4	201
USA	2	20	18	180
SAUDIA			100	343
INDONE			2	90
JAPAN			1	85
AUSTRL	1	64	1	80
8517 80 90				
ANDERE GERAETE DRAHTGEBUNDEN				
EINF	534*	45156*	1592*	105433*
EV		29		256
LV		12	6	376
PV	43	568	144	2008
AUS LG	46	423	87	1380
EU	244	32173	456	46068
FRANKR	6	668	62	3376
NIEDL	63	7439	116	10310
ITAL	7	51	8	59
G BRIT	101	16889	151	21158
IRLAND	14	1404	30	2854
DAENM	25	1796	59	3967
SCHWED	14	1377	14	1379
OESTER	6	700	6	902
BELGI	8	1849	10	2037
NORWEG	2	14	7	161
SCHWZ	12	966	48	3167
TSCHE	15	101	90	4877
SLOWAK	13	279	56	1052
UNGARN	26	154	51	272
USA	82	7710	335	33114
KANADA		30	1	192
MEXIKO			1	85

Wichtigste Ursprungs- und Bestimmungs-Laender	APRIL 1999 dt = 100kg	APRIL 1999 1000 DM	JAN./APR. 1999 dt = 100kg	JAN./APR. 1999 1000 DM
KOLUMB		2	1	145
ISRAEL	36	2782	177	12727
INDONE		18	1	87
CHINA	47	140	104	285
JAPAN		50	36	328
TAIWAN	53	602	185	2064
HONGK			7	92
N ERM	4	134	30	589
AUSF	580*	12626*	2844*	59090*
EV		14	14	486
LV				38
PV	6	172	315	2547
EU	289	8204	1079	38137
FRANKR	22	1579	136	4906
NIEDL	14	888	60	3319
ITAL	10	465	73	4477
G BRIT	92	3095	392	14386
IRLAND	2	23	10	186
DAENM	9	313	46	1408
GRIECH		26	3	133
PORTUG	1	22	3	153
SPAN	2	77	25	354
SCHWED	3	178	12	2847
OESTER	127	1276	274	4366
BELGI	5	211	19	1370
LUXEMB	1	14	2	77
ISLAND	1	14	8	102
NORWEG	190	1412	957	8406
SCHWZ	18	834	69	2904
TUERK	1	38	3	129
POLEN	2	127	14	385
TSCHE	2	62	237	1118
SLOWAK	6	172	62	1211
UNGARN	21	170	29	285
UKRAIN		51		51
RUSSLD	30	630	47	992
MAROKK		5	2	78
USA	4	319	112	2222
KOLUMB			14	425
ISRAEL		8	1	142
SAUDIA			94	238
A EMIR			3	88
PHILIP		2		59
CHINA	1	86	5	172
JAPAN		179	1	310
TAIWAN		10	18	196
AUSTRL		29	11	185
8517 90 11				
ELEKTRON SCHALTUNG D WARENN 85175010				
EINF	98*	3446*	216*	9753*
EV		31	1	58
LV		13		39
PV		481	1	519
AUS LG	1	27	2	54
EU	21	453	68	2050
NIEDL		24	1	76
ITAL			7	550
G BRIT	1	148	2	403
IRLAND	18	211	54	831
BELGI	2	64	4	145
SCHWZ	32	471	78	1720
POLEN	5	39	14	128
USA	20	1693	34	4778
KANADA		490		509
TAIWAN	17	148	19	190
AUSF	228*	28761*	2014*	134756*
LV				21
PV		5	1	154
EU	29	1753	1251	65633
FRANKR	1	229	10	1487
NIEDL	1	159	98	4437
ITAL	1	297	45	7146
G BRIT	2	226	159	17048
IRLAND	22	296	53	806
DAENM		79	118	7603
GRIECH			418	8440
PORTUG		9	18	549
SPAN		11	91	6588
SCHWED	1	234	61	1299
FINNL		91	28	2376
OESTER	1	76	50	3366
BELGI		43	102	4479
ISLAND		66	6	163
NORWEG		60	21	1604
SCHWZ	54	7924	133	16433
TUERK	8	419	42	1822
POLEN		10	42	3436
TSCHE	33	2353	42	2943
UNGARN	2	548	18	1560
RUMAEN	10	116	24	379
BULGAR	1	83	6	218
RUSSLD			1	350
SLOWEN		9	1	425
TUNES	10	475	10	508
AEGYPT			73	1902
S AFR	4	1296	5	1383
USA	20	5311	35	8186
KANADA		13		137
BRASIL	43	8445	53	8474
CHILE			1	197
ARGENT	2	333	40	7435
SYRIEN	2	110	2	110
IRAN				258
ISRAEL		102	5	914
KUWAIT			1	104
A EMIR	1	107	4	201
OMAN			2	92
INDIEN			2	300
MALAYS	7	349	7	349
SINGAP	1	185	1	233

Wichtigste Ursprungs- und Bestimmungs-Laender	APRIL 1999 dt = 100kg	APRIL 1999 1000 DM	JAN./APR. 1999 dt = 100kg	JAN./APR. 1999 1000 DM
PHILIP	1	489	173	5345
AUSTRL		26	8	3095
8517 90 19				
AND TEIL V GERAETE D WARENN 85175010				
EINF	47*	3155*	182*	10364*
EV	7	290	19	787
LV		6		20
PV				18
AUS LG		3	4	1774
EU	23	235	70	453
IRLAND	1	128	1	129
DAENM	14	32	49	126
OESTER	8	57	18	101
SCHWZ	1	83	5	402
TSCHE	7	114	20	282
USA	12	632	34	1332
CHINA	1	2	9	349
JAPAN		2041	2	7173
TAIWAN	2	24	34	219
AUSF	1410*	97374*	4193*	210191*
EV		10		48
PV				146
EU	2	67	7	347
ITAL				110
NORWEG		5	131	2965
SCHWZ	100	1547	459	6233
TUERK	14	1418	14	1443
LETTLD				51
SLOWAK		19		127
RUMAEN			47	489
UKRAIN	73	72	150	2177
RUSSLD	9	343	56	1787
SLOWEN			31	696
MAROKK	5	140	5	140
AEGYPT			26	326
LIBERI			12	506
USA	77	4806	96	9646
KOLUMB	27	1258	130	4068
BRASIL		4	57	6721
ARGENT		66	1	83
LIBAN			13	835
IRAN	358	59055	585	59156
ISRAEL		14	2	76
JORDAN	40	638	40	640
KUWAIT	119	863	164	1890
KATAR	6	838	6	838
A EMIR	2	1700	2	1789
PAKIST		42	19	348
INDIEN	88	1533	114	1871
SRILAN			50	435
THAIL	1	712	3	729
BRUNEI			4	419
SINGAP				91
PHILIP	48	117	51	280
CHINA	425	20929	1845	98661
JAPAN			6	304
TAIWAN	8	1089	33	3525
8517 90 82				
ELEKTRONSCHALTUNG FERNSPR/TELEGRTECHN				
EINF	1497*	55536*	5777*	206903*
EV	13	2757	27	5419
LV	26	824	163	5902
PV	1	105	48	1419
AUS LG	7	446	42	1944
EU	440	27638	1688	99219
FRANKR	56	4533	146	10154
NIEDL	1	215	56	5793
ITAL	66	5760	285	18440
G BRIT	156	7086	546	23211
IRLAND	40	1439	129	5757
DAENM	10	1642	31	3722
GRIECH	26	550	120	3622
PORTUG	17	2459	20	2962
SPAN	14	800	112	5605
SCHWED		110	39	6555
FINNL	4	79	6	189
OESTER	2	1559	16	5003
BELGI	38	1306	182	8206
NORWEG	3	34	11	683
SCHWZ	7	610	35	3530
POLEN		62	11	131
TSCHE	4	108	13	426
SLOWAK			30	489
UNGARN	1	61	15	452
RUMAEN	2	31	7	259
RUSSLD	3	74	5	112
KROAT	1	8	7	161
AEGYPT	2	66	3	79
S AFR	4	144	10	591
USA	135	13757	549	48523
KANADA	28	3551	106	12938
MEXIKO			10	183
KOLUMB		23	11	204
BRASIL	1	81	10	439
ARGENT		12	2	106
IRAN		2		53
ISRAEL	497	3477	2008	17207
SAUDIA		3	3	773
THAIL	3	184	16	793
INDONE	2	40	7	159
MALAYS	1	252	6	524
SINGAP	2	47	22	404
PHILIP	2	53	16	253
CHINA	177	1814	448	4589
SKOREA	1	51	5	217
JAPAN	13	472	53	2148
TAIWAN	165	2239	628	9033

Wichtigste Ursprungs- und Bestimmungs-Laender	APRIL 1999 dt = 100kg	APRIL 1999 1000 DM	JAN./APR. 1999 dt = 100kg	JAN./APR. 1999 1000 DM
HONGK			2	226
AUSTRL	2	540	3	1124
AUSF	1517*	120245*	5833*	496718*
EV	6	1624	29	10157
LV	1	518	7	2932
PV	39	887	110	3423
EU	608	32575	2279	190897
FRANKR	12	1000	106	5702
NIEDL	281	4918	389	11482
ITAL	18	1573	318	34376
G BRIT	41	2935	286	32082
IRLAND	1	90	89	2072
DAENM	93	3679	110	5876
GRIECH	24	5428	154	28441
PORTUG	9	781	46	3335
SPAN	22	1767	155	10777
SCHWED	1	121	12	625
FINNL	11	2387	59	10297
OESTER	27	3447	113	10158
BELGI	65	3993	436	34866
LUXEMB	3	467	6	808
NORWEG		78	300	25764
SCHWZ	42	3791	152	12847
TUERK	10	954	35	3397
ESTLD		66		83
POLEN	38	2091	141	8851
TSCHE	26	2246	138	12024
SLOWAK	36	1607	126	7859
UNGARN	71	3182	141	7636
RUMAEN	2	1073	22	4316
BULGAR	37	2096	47	2587
UKRAIN	2	287	13	2123
MOLDAU			16	2220
RUSSLD	8	848	49	3275
KASACH		5		66
TURKM		7	1	109
TADSCH			2	367
SLOWEN	3	855	25	2479
KROAT	2	75	2	94
BR JUG			4	91
MAROKK	3	248	38	1885
TUNES			3	382
LIBYEN		58		114
AEGYPT	4	404	140	7821
SENEG		8	1	83
NIGERI	8	119	20	1339
S AFR	52	7863	141	23370
USA	126	5586	311	27931
KANADA	9	2429	16	3913
MEXIKO	11	766	17	1744
GUATEM		191	8	772
EL SAL	2	274	3	421
COSTA	3	427	5	595
KOLUMB	51	3794	192	15563
VENEZU	20	6329	39	7858
PERU	1	178	1	192
BRASIL	29	3650	75	9249
CHILE	2	527	3	640
BOLIV	1	196	9	1685
PARAGU	1	535	1	560
URUGU		24		128
ARGENT	11	2899	51	7183
LIBAN	3	547	4	648
SYRIEN	15	900	15	934
ISRAEL	31	588	84	1810
SAUDIA	66	11174	169	24537
KUWAIT	1	35	5	370
A EMIR	9	1103	24	2540
OMAN			8	1101
PAKIST		48	2	413
INDIEN	20	639	233	5775
NEPAL			4	249
THAIL	1	150	88	1366
VIETN	22	483	47	3159
INDONE	2	373	4	657
MALAYS	2	228	8	854
BRUNEI		26	16	1369
SINGAP	1	78	35	3776
PHILIP	6	567	30	3259
CHINA	63	8921	235	27389
SKOREA		11	1	127
JAPAN		3	2	277
TAIWAN	47	4115	212	10916
HONGK	1	55	7	657
AUSTRL	7	1615	26	3538
8517 90 88				
AND GERAETETEIL F FERNSPR/TELEGRTECHN				
EINF	3209*	64790*	11534*	254048*
EV		87	10	285
LV	1	18	2	128
PV	37	2577	272	3905
AUS LG	394	5692	1773	21813
EU	1404	19730	3642	78726
FRANKR	229	6501	595	14175
NIEDL	28	298	76	1990
ITAL	548	1669	1286	8419
G BRIT	92	4048	314	31861
IRLAND	78	1142	193	3012
DAENM	6	575	18	879
PORTUG	4	341	57	1230
SPAN		5	14	151
SCHWED	1	23	164	4259
FINNL		14	1	122
OESTER	29	1191	78	3302
BELGI	389	3823	849	9324
NORWEG	81	1398	320	4999
SCHWZ	202	3703	1038	14083
MALTA		44		117
POLEN	3	22	39	182
TSCHE	137	2636	515	3941
SLOWEN	1	10	11	130
KROAT	18	362	49	982
S AFR	3	21	14	131

Wichtigste Ursprungs- und Bestimmungs-Laender	APRIL 1999 dt = 100kg	APRIL 1999 1000 DM	JAN./APR. 1999 dt = 100kg	JAN./APR. 1999 1000 DM
USA	152	16203	676	72673
KANADA	16	259	74	1428
ISRAEL	44	1962	114	3652
THAIL	3	32	10	154
MALAYS	2	9	60	123
SINGAP	30	84	141	697
CHINA	191	1247	757	3990
SKOREA	20	150	229	1691
JAPAN	780	15663	3172	61234
TAIWAN	97	859	550	3624
HONGK	15	261	87	1094
AUSTRL	3	75	3	87
AUSF	4279*	122747*	16780*	528268*
EV			2	244
LV	77	9751	318	32625
PV	34	247	160	930
EU	1742	40738	5430	129112
FRANKR	124	6976	383	11972
NIEDL	93	2062	478	7136
ITAL	172	5747	872	38528
G BRIT	144	4509	344	11772
IRLAND	19	474	30	578
DAENM	59	803	133	3323
GRIECH	293	1248	869	6123
PORTUG	27	700	73	1868
SPAN	413	10838	563	13780
SCHWED	61	1105	190	9777
FINNL	60	977	364	6065
OESTER	134	2921	640	10620
BELGI	133	2240	472	7199
LUXEMB	10	138	19	371
ISLAND		5	1	76
NORWEG	6	228	24	999
SCHWZ	78	1953	298	8630
MALTA	3	407	9	1377
TUERK	33	2684	119	12260
LETTLD		2	2	169
POLEN	68	771	352	3246
TSCHE	122	2149	707	9416
SLOWAK	21	135	84	558
UNGARN	88	635	135	1615
RUMAEN	12	139	305	1169
BULGAR	1	78	6	455
UKRAIN	6	1804	482	3508
MOLDAU		29	40	473
RUSSLD	8	374	135	8727
USBEK		64	58	354
SLOWEN	17	432	52	1406
KROAT	4	210	19	1033
B HERZ		51	1	275
BR JUG			2	246
MAROKK	3	194	147	1301
ALGER			3	462
TUNES	5	3	8	343
LIBYEN		1		97
AEGYPT	34	1024	185	4790
SUDAN			10	787
SENEG		1		72
NIGERI	2	48	17	304
KAMERU		3	6	298
S AFR	12	890	56	3211
USA	92	2578	372	12723
KANADA	1	119	9	608
MEXIKO	35	3444	99	9409
GUATEM	4	19	10	704
EL SAL	1	10	6	158
COSTA	10	69	13	442
KOLUMB	30	1066	67	3337
VENEZU	36	511	131	3387
BRASIL	40	1490	88	4713
CHILE	1	15	29	524
BOLIV	7	33	12	172
PARAGU	2	164	10	1066
ARGENT	21	397	62	1668
LIBAN	3	84	9	285
SYRIEN	36	186	39	385
ISRAEL	13	81	40	740
JORDAN	4	25	70	648
SAUDIA	242	1842	635	9115
KUWAIT	407	14797	411	14949
A EMIR	10	174	48	722
OMAN	1	91	40	1232
INDIEN	221	3022	419	5561
SRILAN	35	1065	395	12096
NEPAL	2	36	17	162
THAIL	11	398	186	14084
VIETN	187	180	731	2374
INDONE	13	1037	228	18811
MALAYS	4	203	65	2489
BRUNEI	2	53	26	260
SINGAP	11	386	95	2085
PHILIP	11	504	168	2153
CHINA	245	14677	1963	126401
SKOREA	27	2660	256	16157
JAPAN	15	1549	129	4186
TAIWAN	198	12254	816	42121
HONGK	12	793	117	10677
AUSTRL	18	1467	47	2608
PAPUA			10	130
FIDSCH			4	726
TONGA			20	321
N ERM	1	33	8	246
8518 10 10				
MIKROPHON HALTEVORR DAFUER ZIV LFZ				
	KG		KG	
EINF	9*	10*	46*	36*
EV				1
AUS LG				1
EU	1	4	3	5
AUSF	16*	24*	74*	117*
EU	8	9	36	48
8518 10 20				
AND MIKROPHON USW 300HZ-3,4KHZ TELKOM				
	DT		DT	
EINF	23*	3113*	82*	7946*
EV	3	878	5	1451
AUS LG		42		91
EU	4	296	36	2150
SCHWED			11	586
OESTER	4	296	25	1558
JAPAN	18	2797	40	5721
AUSF	1*	193*	6*	691*
EU	1	165	5	594
FRANKR	1	163	3	558
8518 10 80				
AND MIKROPHONE U HALTEVORR DAFUER				
EINF	486*	7399*	2349*	29184*
EV		3	14	68
LV	1	16	2	45
AUS LG	65	553	290	1854
EU	94	921	505	4692
NIEDL	4	77	29	500
ITAL	15	20	223	1470
G BRIT	10	78	65	569
IRLAND	1	128	5	228
DAENM		70	17	614
OESTER	62	529	151	1238
NORWEG	1	67	4	228
SCHWZ	4	58	13	229
UNGARN	6	119	15	227
USA	20	606	70	2200
KANADA	1	55	1	88
MEXIKO	23	299	85	1226
INDONE			2	130
MALAYS	10	208	14	290
SINGAP	7	48	38	332
PHILIP	2	28	8	142
CHINA	100	262	690	1391
SKOREA	6	48	17	139
JAPAN	82	4009	383	15598
TAIWAN	122	534	456	1857
AUSTRL	5	70	13	184
AUSF	579*	8317*	2657*	26964*
PV				7
EU	192	4811	1526	14194
FRANKR	32	1069	304	3426
NIEDL	21	614	329	1708
ITAL	20	621	79	1968
G BRIT	51	970	220	2322
IRLAND	2	18	12	113
DAENM	6	124	90	475
GRIECH	6	87	14	164
PORTUG	5	107	22	308
SPAN	22	440	153	1347
SCHWED	5	190	121	562
FINNL	3	165	57	448
OESTER	10	180	134	708
BELGI	9	178	91	595
NORWEG	13	140	24	475
SCHWZ	23	187	86	884
TUERK	2	43	8	178
POLEN	2	79	9	435
TSCHE	4	42	11	197
MAZED	3	279	3	280
USA	140	1673	293	5774
KANADA	48	148	104	557
SAUDIA	1	24	2	84
INDONE		3	2	141
SINGAP	16	206	51	1030
CHINA		7		70
JAPAN	115	217	297	835
HONGK	1	45	34	260
AUSTRL	10	53	39	306
8518 21 10				
EINZLAUTSPRECHER IM GEHAEUSE ZIV LFZ				
EINF	*	12*	*	21*
AUSF	*	9*	*	33*
EU		9		33
8518 21 90				
AND EINZELLAUTSPRECHER IM GEHAEUSE				
	STUECK		STUECK	
EINF	593106*	10740*	2203353*	38203*
GEW DT	8898		34840	
EV			522	59
AUS LG	50567	2079	145475	5855
EU	186635	3249	481916	9100
FRANKR	457	319	7028	789
NIEDL	4252	158	13985	416
ITAL	20297	237	57297	555
G BRIT	44912	706	187255	2583
IRLAND	448	95	464	99
DAENM	9170	1040	21099	2168
PORTUG	2919	35	9743	181
SPAN	15874	274	71090	773
BELGI	5902	340	30912	1376
SCHWZ	1979	180	13912	600
POLEN	1493	65	5486	250
TSCHE	53563	672	126630	1535
UNGARN	9755	448	45150	1191
USA	13157	742	27929	1802
MEXIKO	860	60	2078	138
MALAYS	3778	734	15084	1826
CHINA	213375	3128	1084185	15893
SKOREA	40894	260	121246	1628
JAPAN	9263	417	26925	1036
TAIWAN	33250	607	161509	2506
HONGK	15931	67	68474	310
AUSF	147133*	4259*	651501*	16586*
GEW DT	1634		6834	
PV	12068	79	19520	127
EU	43200	1685	171740	6956
FRANKR	714	59	7187	450
NIEDL	2298	170	21259	1262
ITAL	480	25	8746	247
G BRIT	4450	133	10020	428
IRLAND	829	85	6917	97
DAENM	824	151	3763	481
GRIECH	997	43	5212	226
PORTUG	478	27	6338	179
SPAN	18746	418	37940	871
SCHWED	1066	56	2617	178
OESTER	11499	452	45697	1668
BELGI	691	44	11864	717
NORWEG	1518	40	6974	181
SCHWZ	10337	255	39406	1034
TUERK	1104	46	2250	149
LITAU	5	3	5207	121
POLEN	12590	272	39927	790
TSCHE	8731	298	150761	933
SLOWAK	35174	241	124689	844
UNGARN	1006	44	4556	160
RUSSLD	154	3	5346	108
S AFR	12128	80	21652	163
USA	8516	892	31805	3302
MEXIKO	2490	76	7219	219
ZYPERN	125	2	1924	96
SAUDIA	759	55	1020	60
SKOREA	698	56	1459	139
JAPAN	4	7	2150	313
TAIWAN			834	71
8518 22 10				
MEHRFACHLAUTSPRECHER F ZIV LUFTFAHRZG				
	DT		DT	
EINF	*	*	*	*
AUSF	*	*	*	*
8518 22 90				
ANDERE MEHRFACHLAUTSPRECHER				
	STUECK		STUECK	
EINF	412705*	24255*	1994017*	72527*
GEW DT	28271		83810	
PV			6000	15
AUS LG	34723	1906	225458	8012
EU	89870	7331	380443	24039
FRANKR	7156	508	30870	1607
NIEDL	1128	36	8002	360
ITAL	385	90	1895	368
G BRIT	6076	584	54282	2494
IRLAND	2640	16	7511	212
DAENM	39152	4505	128452	13491
PORTUG	34	18	9762	741
SPAN	24098	1328	94273	3719
FINNL	242	177	810	723
OESTER	1540	34	7728	154
BELGI	7418	34	36367	149
SCHWZ	155	98	2035	589
LETTLD	1184	65	5433	362
POLEN	33732	887	103509	3014
TSCHE	6726	238	27784	973
UNGARN	814	78	5411	287
BULGAR	66	67	146	158
TUNES	53018	419	438128	2124
USA	35251	6583	73879	12909
KANADA	102	25	638	187
MEXIKO	755	50	1337	143
THAIL	10	2	740	59
INDONE	264	18	16937	720
MALAYS	10348	589	32074	2025
CHINA	140573	6279	733584	20521
SKOREA	20728	767	85389	1579
JAPAN	2693	111	11388	721
TAIWAN	14098	515	66321	1699
HONGK	1843	112	5540	307
AUSF	132432*	9055*	476806*	37051*
GEW DT	7329		25902	
EV			2	18
PV			1636	87
EU	103075	4587	341396	20842
FRANKR	5932	299	32279	1829
NIEDL	10826	613	42159	3890
ITAL	7178	228	25064	1095
G BRIT	31201	451	59043	1711
DAENM	2586	155	10421	852
GRIECH	2450	126	11947	663
PORTUG	2875	94	12825	616

Wichtigste Ursprungs- und Bestimmungs-Laender	APRIL 1999 dt = 100kg	APRIL 1999 1000 DM	JAN./APR. 1999 dt = 100kg	JAN./APR. 1999 1000 DM
SPAN	3748	310	32507	1364
SCHWED	8218	268	25125	979
FINNL	541	97	3932	359
OESTER	23215	1560	70161	6107
BELGI	4111	356	15636	1302
NORWEG	878	221	4060	580
SCHWZ	7997	1245	33490	4470
TUERK	690	184	3239	789
ESTLD	199	18	1476	121
LITAU	355	33	2058	184
POLEN	2442	241	10662	1007
TSCHE	1041	123	10381	781
SLOWAK	271	46	1946	144
UNGARN	695	69	5086	454
UKRAIN	576	46	3587	280
RUSSLD	2679	204	9820	1029
SLOWEN	469	30	4243	266
KROAT	699	70	3005	230
USA	4178	878	11544	1944
KANADA	238	23	2414	231
SAUDIA	471	75	591	88
THAIL	1048	62	1276	99
SINGAP	239	35	1508	234
CHINA	70	38	2240	170
SKOREA	677	183	1058	335
JAPAN	391	204	1818	431
TAIWAN	424	92	2145	516
HONGK	432	80	5562	544
AUSTRL	226	58	2002	287

8518 29 10

AND LAUTSPRECHER F ZIV LUFTFAHRZEUGE

	DT		DT	
EINF	*	*	*	*
AUSF	*	*	*	4*
EU				4

8518 29 20

AND LAUTSPRECH 300HZ-3,4KHZ TELKOM

	STUECK		STUECK	
EINF	1741012*	1245*	5144519*	5004*
GEW DT	134		1427	
AUS LG			4000	40
EU	48926	173	242909	419
G BRIT	409	99	481	100
OESTER	47488	52	216480	244
USA	2086	3	2113	84
INDONE			135510	1189
CHINA	183400	149	1336305	1130
JAPAN	1495500	904	3375600	2035
AUSF	43019*	133*	1004638*	1808*
GEW DT	74		362	
EU	38015	120	692989	1054
FRANKR	31628	79	164513	268
ITAL	280	1	226233	227
G BRIT	3526	11	48692	120
SPAN	326	6	236326	373
SINGAP			39000	117
CHINA			257275	597

8518 29 80

ANDERE LAUTSPRECHER F AND ZWECKE

	STUECK		STUECK	
EINF	5367280*	24527*	21901456*	90274*
GEW DT	13838		52713	
EV	141800	2370	804432	13392
LV			554	32
PV	346729	1197	1587029	5269
AUS LG	464841	2597	2191657	10878
EU	2308700	7119	9145450	24257
FRANKR	2579	28	7285	221
NIEDL	932	48	6380	160
ITAL	119436	802	388056	3070
G BRIT	172076	3112	744638	9582
IRLAND	556	83	8576	369
DAENM	2560	48	10612	187
PORTUG	3029	23	15021	91
SPAN	31010	129	68303	303
OESTER	1947225	2464	7763433	8771
BELGI	29232	380	128952	1489
NORWEG	2852	189	18254	1101
SCHWZ	3068	120	44499	404
POLEN	14643	201	58510	504
TSCHE	28832	63	145834	647
UNGARN	176816	567	691762	1925
TUNES	491649	1889	2269308	8709
USA	196586	3433	900552	15942
MEXIKO	1779	117	23436	344
INDIEN	5910	63	6836	92
THAIL	3998	146	7588	381
INDONE	195859	1663	585161	5360
MALAYS	359923	1376	1669625	5821
SINGAP	200295	760	467600	1657
CHINA	577526	3835	2444375	12588
SKOREA	76661	249	209017	751
JAPAN	362996	1201	2066162	4225
TAIWAN	334628	1384	1079649	4874
HONGK	11072	81	34097	373
AUSF	1897569*	9883*	6274244*	36974*
GEW DT	4990		20707	

Wichtigste Ursprungs- und Bestimmungs-Laender	APRIL 1999 dt = 100kg	APRIL 1999 1000 DM	JAN./APR. 1999 dt = 100kg	JAN./APR. 1999 1000 DM
EV			474	22
PV	16915	277	86595	1370
EU	1617567	7775	5133871	28564
FRANKR	586239	1417	797805	3100
NIEDL	15811	249	78049	1166
ITAL	95480	679	407698	2977
G BRIT	142784	920	642123	3658
IRLAND	2087	98	6678	202
DAENM	11461	126	114011	849
GRIECH	1602	45	6648	211
PORTUG	10908	146	27553	361
SPAN	494047	2103	2015784	8598
SCHWED	181040	1006	703703	3940
FINNL	3441	72	73659	477
OESTER	35482	672	140149	1914
BELGI	37016	226	118909	846
SCHWZ	6227	101	23168	422
POLEN	24160	196	181087	1120
TSCHE	124625	551	564337	2356
W RUSS	16380	71	46864	202
TUNES	100	3	21170	116
AEGYPT	3183	24	10578	96
S AFR	14259	111	38557	291
USA	40330	652	121429	2336
SINGAP	374	4	7696	84
TAIWAN	2568	34	9785	166
HONGK	362	4	2770	108

8518 30 10

HOERER AUCH M MIKROPHON F ZIV LUFTFZ

	DT		DT	
EINF	*	30*	1*	234*
EU		4		84
USA		12	1	121
AUSF	*	76*	*	353*
LV				20
EU		76		182
SINGAP				141

8518 30 20

AND HOERER APP DRAHTGEB FERNSPRTECHN

EINF	9*	85*	99*	411*
PV			19	38
AUS LG				2
EU		14	6	102
CHINA		3	51	107
AUSF	43*	707*	107*	1513*
PV			34	112
EU	26	404	32	521
NIEDL	11	135	11	137
PORTUG	1	54	1	87
SPAN	8	140	8	140
BELGI	6	64	12	131
SCHWZ	3	97	7	250
POLEN	3	33	38	152
S AFR	1	33	3	156

8518 30 80

ANDERE HOERER AUCH M MIKROPHON KOMB

EINF	1275*	10216*	5338*	37490*
EV	33	113	126	357
LV		14		45
AUS LG	126	1257	687	4948
EU	169	2642	728	9219
FRANKR	2	51	5	144
NIEDL	46	905	129	2393
ITAL		1	82	732
G BRIT	8	212	86	787
IRLAND	73	806	329	3915
DAENM		6	5	106
SCHWED	4	98	14	389
OESTER	36	555	50	670
UNGARN			7	115
USA	12	550	36	2081
INDONE	6	46	20	164
SINGAP	4	96	9	237
PHILIP	11	135	78	774
CHINA	754	2821	3261	10206
SKOREA	30	329	225	1993
JAPAN	113	2320	471	8042
TAIWAN	144	995	406	3715
HONGK	19	138	71	536
AUSF	304*	7339*	1113*	25616*
PV				17
EU	217	5453	763	16302
FRANKR	42	885	103	2266
NIEDL	11	286	76	1355
ITAL	14	417	38	1044
G BRIT	92	2152	274	6260
IRLAND	3	129	6	184
DAENM	3	95	26	350
PORTUG	2	27	6	164
SPAN	8	246	36	770
SCHWED	3	120	15	384
FINNL	19	483	59	1439
OESTER	8	337	68	1130
BELGI	10	251	49	838

Wichtigste Ursprungs- und Bestimmungs-Laender	APRIL 1999 dt = 100kg	APRIL 1999 1000 DM	JAN./APR. 1999 dt = 100kg	JAN./APR. 1999 1000 DM
NORWEG	5	115	16	481
SCHWZ	8	254	44	1149
TUERK		11	4	146
POLEN	6	50	17	150
TSCHE	13	69	37	348
UNGARN	1	27	8	160
BULGAR			4	216
AETHIO	3	56	6	112
S AFR	1	58	6	261
USA	20	479	129	3758
KANADA	5	102	21	342
BRASIL	1	35	4	141
LIBAN			2	77
ISRAEL	9	68	11	107
A EMIR	4	238	11	492
INDIEN			1	59
SINGAP	2	38	5	284
JAPAN	1	54	1	101
AUSTRL	1	70	6	271

8518 40 10

EL TONFREQUENZVERSTAERKER ZIV LUFTFZ

EINF	*	21*	*	167*
EV				64
AUS LG				64
EU		13		34
USA		3		74
AUSF	*	36*	*	325*
EU		13		277
G BRIT		5		223

8518 40 30

TONFREQUENZVERSTAERK FSPRECHTECHN

	KG		KG	
EINF	3545*	543*	13934*	2622*
LV	38	19	64	46
PV	91	13	265	36
AUS LG	28	4	92	15
EU			408	811
DAENM			189	487
OESTER			210	321
USA	148	53	418	188
SKOREA	2865	423	8993	1382
AUSF	354*	57*	802*	308*
LV			13	11
EU	339	52	639	165
FRANKR	20	2	63	57

8518 40 91

AND TONFREQUENZVERSTAERK EIN KANAL

	STUECK		STUECK	
EINF	32432*	986*	112854*	3674*
GEW DT	261		1120	
LV			1	2
PV	26183	364	85838	1203
AUS LG	2793	272	10831	1013
EU	35	6	1479	441
FRANKR			85	50
G BRIT	1	1	946	257
BELGI			256	64
UNGARN	27063	376	88947	1242
USA	492	88	2058	313
INDIEN	372	66	1558	269
CHINA	1515	103	5111	312
SKOREA	1363	201	4296	426
JAPAN	146	42	654	172
TAIWAN	1398	87	6818	415
AUSF	3494*	529*	15157*	2525*
GEW DT	120		654	
EU	1380	235	6937	1379
FRANKR	518	45	2212	237
NIEDL	103	19	1241	238
G BRIT	223	83	848	330
DAENM	68	13	334	101
SCHWZ	661	60	2145	215
USA	348	90	1507	399
JAPAN	290	89	762	244

8518 40 99

AND TONFREQUENZVERSTAERK MEHRKANAL

	STUECK		STUECK	
EINF	121540*	2270J*	447757*	87602*
GEW DT	5021		18966	
EV	29400	6517	145993	30999
LV			30	69
PV	138	12	602	81
AUS LG	30254	7213	109341	25824
EU	508	434	3592	2251
FRANKR	21	144	168	223
NIEDL	90	27	354	266
ITAL	50	28	249	113
G BRIT	251	150	1785	932

Wichtigste Ursprungs- und Bestimmungs-Laender	APRIL 1999 dt = 100kg	APRIL 1999 1000 DM	JAN./APR. 1999 dt = 100kg	JAN./APR. 1999 1000 DM
DAENM			152	134
SPAN			89	64
SCHWED	74	79	202	167
BELGI	1	1	399	285
SCHWZ	148	122	744	466
POLEN	438	69	1159	315
USA	40114	10157	170221	40067
KANADA	417	204	2092	574
MEXIKO	2335	465	7888	1485
INDIEN	680	130	2059	367
MALAYS	15029	2338	61036	8982
SINGAP	1	1	1735	418
CHINA	18336	1692	52955	5851
SKOREA	26276	2321	81990	8586
JAPAN	7958	4041	32855	15046
TAIWAN	2714	652	17532	2367
HONGK	6000	1	9458	414
AUSF	14251*	4932*	74971*	21809*
GEW DT	738		3952	
EV	63	14	247	119
PV	442	77	2154	290
EU	8280	2443	40527	12578
FRANKR	1674	222	8348	1440
NIEDL	773	266	6014	1855
ITAL	1238	437	4451	1697
G BRIT	855	337	3187	1063
DAENM	556	176	1655	462
GRIECH	323	91	1118	241
PORTUG	225	52	814	208
SPAN	396	84	2093	581
SCHWED	198	72	895	299
FINNL	174	51	632	189
OESTER	1536	553	8286	3259
BELGI	302	95	2965	1259
NORWEG	119	62	455	159
SCHWZ	918	287	4639	1976
TUERK	147	61	1464	356
POLEN	163	38	11372	556
TSCHE	492	82	2711	642
SLOWAK	344	39	668	128
UNGARN	1160	401	1718	485
USA	1233	905	3036	2189
KANADA	15	27	389	128
ZYPERN	24	7	117	81
SINGAP	96	113	392	265
SKOREA	112	49	1977	290
JAPAN	122	51	454	370
TAIWAN	140	64	312	168
HONGK	85	96	244	296
AUSTRL	56	49	315	284

8518 50 10

EL TONVERSTAERKEINRICHT F ZIV LUFTFZ

	DT		DT	
EINF	*	79*	*	105*
EV		25		41
AUS LG		25		41
EU				3
USA		79		102
AUSF	*	*	*	46*
EU				46

8518 50 90

AND EL TONVERSTAERKEREINRICHTUNGEN

	STUECK		STUECK	
EINF	18335*	3065*	65590*	10311*
GEW DT	553		2137	
EV	1960	362	2216	408
LV	2391	224	12663	1565
PV			638	56
AUS LG	1574	192	5102	690
EU	1036	988	3609	1813
FRANKR			1050	247
ITAL	105	29	965	303
G BRIT	839	920	1183	1024
TSCHE	775	66	1386	108
USA	6119	975	25436	4627
KANADA	51	48	190	127
MEXIKO			900	310
CHINA	2669	197	7121	462
SKOREA	4173	556	13243	1616
JAPAN	835	141	4582	729
TAIWAN	2547	78	7159	429
AUSF	3458*	1769*	12563*	7725*
GEW DT	236		989	
EV	24	6	68	16
PV			168	94
EU	1506	584	6893	3222
FRANKR	290	21	1954	616
NIEDL	247	119	817	546
ITAL	51	27	317	163
G BRIT	98	57	1067	351
DAENM	2	10	288	219
PORTUG	2	24	115	139
SPAN	59	105	293	267
SCHWED	6	6	361	156
FINNL	18	12	189	116
OESTER	550	133	1055	358
BELGI	168	42	379	197
SCHWZ	376	316	1199	1074
TUERK	7	51	64	87
POLEN	364	117	692	359
TSCHE	77	42	305	159
UNGARN	279	66	320	88
BULGAR	8	4	188	145
RUSSLD			191	776
USA	202	278	606	484
THAIL	2	1	51	51
INDONE			35	65

8518 90 00

TEILE V MIKROPHONEN LAUTSPRECHERN USW

	DT		DT	
EINF	4370*	5524*	15655*	20529*
EV	9	69	14	127
LV		12		106
PV	7	46	34	217
AUS LG	89	99	268	456
EU	383	1629	1474	6940
FRANKR	6	4	93	170
NIEDL	6	13	121	707
ITAL	127	334	390	1290
G BRIT	126	658	592	2962
IRLAND	13	206	41	583
PORTUG	11	60	38	298
SPAN	26	179	59	391
OESTER	23	94	30	204
BELGI	42	71	78	191
SCHWZ	241	114	379	429
POLEN	723	272	3006	1065
TSCHE	119	100	244	259
SLOWAK	5	50	27	112
UNGARN	171	716	673	2447
BULGAR	111	61	752	421
SLOWEN	36	360	81	440
USA	94	471	430	1615
A EMIR	1	1	22	65
MALAYS	1246	313	4457	1050
SINGAP	2	31	9	99
CHINA	332	370	802	1131
SKOREA	7	46	37	203
JAPAN	13	125	36	509
TAIWAN	633	711	2674	3305
AUSF	2078*	8467*	11154*	34174*
LV		32		32
PV	2	8	91	168
EU	359	4170	4289	16668
FRANKR	48	566	256	1750
NIEDL	11	178	205	781
ITAL	13	258	117	1226
G BRIT	30	704	105	1383
IRLAND	49	823	203	2131
DAENM	22	339	621	2924
PORTUG	9	49	30	156
SPAN	10	128	53	423
SCHWED	75	579	207	1203
FINNL	2	54	16	185
OESTER	29	216	154	874
BELGI	60	239	2305	3505
NORWEG	17	70	56	242
SCHWZ	153	270	494	1365
TUERK	10	43	31	142
POLEN	131	109	1207	998
TSCHE	233	617	763	2799
UNGARN	346	1093	1019	3418
BULGAR	28	43	102	240
MAZED			1	117
TUNES	576	415	2362	1473
AEGYPT			6	101
USA	48	703	212	2527
KANADA	21	247	49	472
MEXIKO	10	65	52	276
BRASIL	28	68	68	159
LIBAN	3	9	7	70
SINGAP	6	35	23	398
SKOREA	7	72	22	196
JAPAN	38	136	139	1063
TAIWAN	3	13	20	185
HONGK	1	31	11	162

8519 10 00

MUENZBETAET SCHALLPLATT-MUSIKAUTOM

	STUECK		STUECK	
EINF	*	*	7*	47*
GEW DT			13	
AUSF	*	*	8*	48*
GEW DT			7	

8519 21 00

PLATTSPIEL M VERSTAERK OH LAUTSPR

	STUECK		STUECK	
EINF	3538*	497*	7767*	1212*
GEW DT	272		589	
AUS LG	320	70	1384	346
EU	2	1	82	35
TSCHE			985	71
JAPAN	79	40	423	225
TAIWAN	3365	446	5858	838
AUSF	208*	50*	1697*	369*
GEW DT	16		98	
EU	131	22	1528	334
G BRIT	32	4	280	133

8519 29 00

AND PLATTENSPIELER M VERSTAERKER

	STUECK		STUECK	
EINF	191*	24*	448*	78*
GEW DT	23		37	
EU	49	2	133	7
AUSF	5259*	243*	5656*	501*
GEW DT	24		36	
EU	5255	241	5633	479
FRANKR	5255	241	5255	241
G BRIT			368	233

8519 31 00

PLATTSPIEL OH VERST M AUTOM WECHSL

	STUECK		STUECK	
EINF	*	*	*	*
AUSF	383*	93*	1618*	330*
GEW DT	23		95	
EU	362	87	1332	253
NIEDL	54	15	711	117

8519 39 00

AND PLATTENSPIELER OH VERSTAERKER

	STUECK		STUECK	
EINF	6311*	977*	27773*	4482*
GEW DT	365		1809	
AUS LG	3201	433	18733	2976
EU	478	64	1225	227
BELGI			199	126
POLEN			618	51
MALAYS	672	70	5072	444
CHINA	82	10	1232	150
SKOREA	3246	314	8701	752
JAPAN	1253	405	9325	2563
TAIWAN	400	77	1151	208
AUSF	1441*	361*	4210*	1136*
GEW DT	134		348	
EU	1318	314	3371	826
FRANKR	430	53	455	60
G BRIT	160	62	742	206
OESTER	332	117	1035	320

8519 40 00

ABSPIEL-DIKTIERGER NUR WIEDERGABE

	STUECK		STUECK	
EINF	1216*	285*	3008*	613*
GEW DT	27		64	
AUS LG	1216	285	2215	466
EU	4	1	120	47
CHINA	280	49	1216	217
JAPAN	932	235	1659	345
AUSF	316*	90*	1743*	284*
GEW DT	6		13	
EU	288	88	606	198

8519 92 00

KASETTE-TONBANDABSPIELGER TASCHENF

	STUECK		STUECK	
EINF	88541*	1754*	346863*	7394*
GEW DT	264		1021	
AUS LG	2990	24	12224	92
EU	9194	152	12054	267
DAENM	5017	59	5497	65
OESTER	3259	53	3943	119
MALAYS	11493	573	32862	1671
CHINA	63759	709	235341	2718
JAPAN	2578	251	24964	1815
TAIWAN	1386	63	15856	799
HONGK	50	1	25598	95
AUSF	17643*	556*	50117*	1526*
GEW DT	93		229	
EU	14191	490	31244	1110
NIEDL	675	78	1715	138
DAENM	7596	331	14646	683
OESTER	4552	55	6693	112
TUERK			500	51
KROAT	80	2	5057	64

Wichtigste Ursprungs- und Bestimmungs-Laender	APRIL 1999 dt = 100kg	APRIL 1999 1000 DM	JAN./APR. 1999 dt = 100kg	JAN./APR. 1999 1000 DM
8519 93 31				
KFZKASSETGER ANALOG/DIGIT ASYSTEM				
	STUECK		STUECK	
EINF	44*	9*	115*	24*
GEW DT			1	
EU	40	8	110	20
AUSF	2460*	62*	2628*	69*
GEW DT	3		3	
EU			37	3
POLEN	2460	62	2545	64
8519 93 39				
AND TONWIEDERGABE-KASSETENGER KFZ				
	STUECK		STUECK	
EINF	39162*	2085*	100677*	4611*
GEW DT	389		776	
EV			11500	455
AUS LG	21488	753	65863	2348
EU	8	20	22	52
MALAYS	20800	764	71271	2620
SKOREA	1455	395	2555	665
JAPAN	9604	354	15209	563
TAIWAN	6996	548	7496	662
AUSF	34410*	1465*	56813*	2586*
GEW DT	190		294	
EV			60	24
EU	29621	1258	51252	2155
PORTUG	29600	1237	50600	2021
S AFR	4692	171	4948	210
8519 93 81				
AND KASSETGER ANALOG/DIG ABNSYSTEM				
	STUECK		STUECK	
EINF	72*	12*	222*	40*
GEW DT	3		10	
AUS LG	71	11	190	30
EU			31	9
AUSF	74*	26*	893*	322*
GEW DT	1		37	
EU	68	20	661	168
BELGI	3	1	399	68
8519 93 89				
AND TONWIEDERGABE-KASSETTENGERAETE				
	STUECK		STUECK	
EINF	696*	41*	2411*	181*
GEW DT	6		25	
AUS LG	192	22	1597	132
EU	4	1	7	7
JAPAN	49	21	161	94
AUSF	14*	4*	775*	64*
GEW DT			8	
EU	1	2	120	20
8519 99 12				
KFZTONWGABGER LASER-ABN DISC<6,5CM				
	STUECK		STUECK	
EINF	4052*	1115*	14474*	4151*
GEW DT	118		422	
EV	3386	960	12807	3639
AUS LG	576	113	876	189
EU	21	13	547	238
G BRIT	17	11	220	119
SKOREA	374	55	523	85
JAPAN	3654	1045	13388	3821
AUSF	693*	202*	3619*	780*
GEW DT	16		90	
EV	239	105	558	243
EU	320	58	1764	352
KANADA	142	63	315	141
8519 99 18				
AND TONWIEDERGABEGER LASER-ABNSYST				
	STUECK		STUECK	
EINF	258613*	35247*	992762*	131354*
GEW DT	6101		24493	
EV	16325	2142	63337	8513
LV			3	3
AUS LG	138496	17031	465316	59297
EU	43200	6700	164697	25158
FRANKR	431	108	4908	1165
NIEDL	19240	1934	57115	5174
G BRIT	3349	553	16136	2404
DAENM	35	15	8014	663
PORTUG	18700	3701	72079	14116
SPAN	61	31	1498	202
OESTER	27	5	860	367
BELGI	1335	327	3877	994
SCHWZ	60	165	1883	595
TSCHE	2701	513	10408	1936
UNGARN	12107	2089	42975	6241
UGANDA			432	139
USA	230	299	1354	1073
THAIL	18281	2923	76804	11995
INDONE	182	38	5007	889
MALAYS	48086	5707	116985	14819
SINGAP	9826	1605	28308	4634
PHILIP			4025	193
CHINA	69652	5851	299059	23142
SKOREA	5134	777	21328	3541
JAPAN	46013	8121	206654	34363
TAIWAN	545	184	5307	1130
HONGK	2511	182	7158	941
N ERM	67	84	318	410
AUSF	54840*	14201*	237318*	66055*
GEW DT	2061		9512	
EV	426	225	2893	1874
LV	168	760	591	2460
PV	4525	806	12843	1883
EU	37791	8862	174073	45534
FRANKR	5441	1472	25687	5698
NIEDL	947	182	14673	3064
ITAL	1520	308	9815	1858
G BRIT	4334	2407	20579	9708
IRLAND	572	141	1835	455
DAENM	3766	829	24104	7722
GRIECH	153	47	3401	606
PORTUG	840	196	3792	868
SPAN	2114	366	11995	2236
SCHWED	441	68	4223	551
FINNL	261	68	1746	723
OESTER	11996	1469	27371	4749
BELGI	5336	1296	24155	7168
LUXEMB	70	13	696	128
NORWEG	73	20	781	198
SCHWZ	1779	560	6525	2134
TUERK	156	46	1094	258
POLEN	981	214	6637	1147
TSCHE	5131	888	23160	3934
SLOWAK	95	63	422	157
UNGARN	256	72	684	245
BULGAR	4	1	576	94
B HERZ	600	83	738	110
MAZED	890	123	1020	141
AEGYPT	30	15	157	141
S AFR	1438	382	3825	1081
BOTSU			17	82
USA	3131	1775	5712	5109
MEXIKO	45	176	310	807
BRASIL	428	121	937	612
ARGENT	5	2	746	54
ZYPERN	11	4	53	126
ISRAEL	17	12	621	164
SINGAP	657	161	3697	1376
SKOREA	264	59	337	118
JAPAN	315	165	1925	733
HONGK	6	2	45	95
AUSTRL	91	34	458	116
NEUSEE	36	130	280	496
8519 99 90				
AND TONWIEDERGABEGERAETE				
	STUECK		STUECK	
EINF	5170*	1200*	16709*	4250*
GEW DT	45		651	
EV			2	29
AUS LG			3	30
EU	68	60	2244	1338
NIEDL	3	3	284	84
G BRIT	5	7	1069	749
OESTER	65	45	290	206
BELGI			591	287
SCHWZ	13	15	56	95
USA	30	49	361	156
INDONE			7635	1216
SKOREA	4712	995	4977	1080
JAPAN	107	13	740	147
AUSF	2729*	479*	7216*	1491*
GEW DT	20		136	
EU	2280	395	5114	1018
NIEDL	1930	246	1946	250
G BRIT	48	39	98	96
OESTER	189	80	534	148
BELGI	41	17	1335	247
LUXEMB			385	89
NORWEG	4	1	383	71
8520 10 00				
DIKTIERGER M EXTERNE ENERGIEQUELLE				
	STUECK		STUECK	
EINF	3677*	459*	12954*	1588*
GEW DT	49		106	
AUS LG	1744	348	2676	565
EU	105	35	554	230
OESTER	105	36	547	228
CHINA	1761	53	7583	443
JAPAN	1745	362	4560	992
AUSF	8247*	1226*	22239*	3518*
GEW DT	66		167	
EU	7936	1165	21013	3331
FRANKR	1101	156	2640	388
NIEDL	696	95	817	116
G BRIT	3176	448	6654	878
DAENM	291	43	6603	1206
SCHWED	1953	275	2653	413
OESTER	289	58	699	134
NORWEG	50	8	601	83
8520 20 00				
TELEFONANRUFBEANTWORTER				
	STUECK		STUECK	
EINF	53821*	1887*	309143*	11628*
GEW DT	408		2531	
PV	714	28	39447	1330
AUS LG	2582	92	9182	350
EU	2061	226	9261	1744
FRANKR			5420	1341
G BRIT	2020	223	3609	392
ISRAEL			340	170
INDIEN			15052	438
THAIL	3565	71	3565	71
SINGAP			1	64
CHINA	38792	1233	235433	7247
HONGK	9256	341	44925	1818
AUSF	3735*	130*	17417*	1645*
GEW DT	36		180	
PV	2647	60	2647	60
EU	916	48	11272	1010
FRANKR			579	94
NIEDL	23	2	1949	264
OESTER	345	37	4834	562
SCHWZ	139	20	2847	540
HONGK	2647	60	2688	62
8520 32 11				
DIG TONAUFN/WIEDGABE KASSETTG BATT				
	STUECK		STUECK	
EINF	13475*	330*	59620*	1606*
GEW DT	122		438	
EU			14	3
CHINA	13460	329	49629	1150
JAPAN			2255	251
HONGK			7707	201
AUSF	*	*	1318*	79*
GEW DT			11	
EU			1234	54
8520 32 19				
AND DIG TONAUF/WIEDGABKASSG M LAUT				
	STUECK		STUECK	
EINF	1640*	519*	4563*	1167*
GEW DT	101		317	
LV			1	34
EU	1634	502	4536	1104
OESTER	1634	502	4527	1095
AUSF	282*	3133*	842*	5001*
GEW DT	45		90	
PV			10	29
EU	166	1346	437	2875
FRANKR	5	62	10	97
ITAL	22	109	47	229
G BRIT	109	722	260	948
GRIECH	4	80	25	490
SCHWED	7	114	22	237
OESTER	10	187	28	531
BELGI	5	20	14	162
SCHWZ	7	55	30	454
TUERK	14	61	184	85
SLOWEN			2	106
KROAT			7	301
AEGYPT			35	139
USA	1	19	11	179
ZYPERN	1	167	1	167
SAUDIA	3	134	6	169
INDIEN	60	1231	60	1231
8520 32 30				
DIG TONAUFN/WIEDKASSG TASCHENFORM				
	STUECK		STUECK	
EINF	440*	50*	3300*	445*
GEW DT	2		17	

Wichtigste Ursprungs- und Bestimmungs-Laender	APRIL 1999 dt = 100kg	APRIL 1999 1000 DM	JAN./APR. 1999 dt = 100kg	JAN./APR. 1999 1000 DM
AUS LG			200	6
EU	80	8	370	33
JAPAN	340	40	2560	390
AUSF	*	*	142*	6*
EU			142	6
8520 32 50				
AND DIG TONAUFN/WIEDKASSGER O LAUT				
	STUECK		STUECK	
EINF	2523*	1406*	10446*	4757*
GEW DT	159		672	
EV	4	26	22	354
LV			2	7
AUS LG	1760	835	8459	2904
EU	149	67	245	116
FRANKR	137	61	222	103
USA	149	283	316	865
CHINA	274	54	731	127
SKOREA	967	151	4462	772
JAPAN	984	851	4542	2876
AUSF	311*	582*	1770*	2490*
GEW DT	19		85	
EV			5	107
LV			3	70
EU	266	163	1422	905
NIEDL	69	33	426	255
OESTER	43	60	658	456
SCHWZ	1	1	171	152
USA	15	212	39	695
KANADA	7	119	12	204
BRASIL			5	145
JAPAN			5	105
8520 32 91				
DIG MAGNETBDG TONAUF/WIEDGA<19CM/S				
	STUECK		STUECK	
EINF	*	*	*	*
AUSF	*	*	*	*
8520 32 99				
AND DIG MAGNETBDG TONAUFN/WIEDGABE				
	STUECK		STUECK	
EINF	42*	37*	703*	551*
GEW DT	3		30	
EU	41	35	348	257
BELGI	41	35	293	208
JAPAN			305	235
AUSF	9*	40*	116*	528*
GEW DT	1		10	
EU	3	2	87	334
FRANKR			9	118
OESTER	1	1	29	110
8520 33 11				
AND TONAUFN/WIEDGABE KASSETTG BATT				
	STUECK		STUECK	
EINF	107108*	3032*	234830*	8619*
GEW DT	557		1813	
AUS LG	58819	1576	77738	2147
EU	379	54	5624	354
G BRIT			2802	76
OESTER	379	54	2245	254
THAIL	1000	52	3090	129
CHINA	95095	2374	204292	4793
JAPAN	8759	466	16518	1052
TAIWAN	1840	81	4500	207
AUSF	35627*	1258*	56435*	2585*
GEW DT	81		232	
EU	35614	1221	54713	2383
FRANKR	5329	174	11082	608
G BRIT	17985	529	21389	824
OESTER	3983	170	6454	247
BELGI	1890	86	2547	135
SCHWZ	7	26	1392	127
8520 33 19				
AND TONAUFN/WIEDGABEKASSGER M LAUT				
	STUECK		STUECK	
EINF	2214*	295*	9896*	1583*
GEW DT	85		449	
AUS LG	20	5	192	54
EU	1900	223	3673	524
G BRIT	1900	223	3481	412
TSCHE	293	54	1174	188
MALAYS	20	5	4998	794
AUSF	213*	90*	976*	292*
GEW DT	13		43	
EU	149	71	467	210
GRIECH			160	88
8520 33 30				
AND TONAUFN/WIEDKASSG TASCHENFORM				
	STUECK		STUECK	
EINF	6423*	219*	24634*	743*
GEW DT	10		40	
AUS LG	884	28	1539	48
EU	6459	148	18255	511
NIEDL	6459	148	18255	511
TAIWAN	980	38	4592	166
AUSF	461*	18*	2275*	107*
GEW DT	1		4	
EU	461	18	1188	61
8520 33 90				
AND TONAUF/WIEDGABEKASSGER O LAUT				
	STUECK		STUECK	
EINF	51499*	7467*	144527*	21405*
GEW DT	2036		6628	
PV	35180	4760	81583	10890
AUS LG	11867	1925	44759	7381
EU	228	97	776	329
NIEDL	125	54	559	230
UNGARN	35180	4760	81583	10890
MALAYS	7421	1228	21304	3493
CHINA	5925	840	22765	3323
SKOREA	200	35	700	110
JAPAN	2514	483	15855	2971
TAIWAN	30	21	179	108
HONGK			1341	152
AUSF	2579*	569*	6485*	1593*
GEW DT	188		423	
EU	2445	532	5981	1486
FRANKR	647	76	798	104
NIEDL	102	40	1440	463
ITAL	1064	136	1148	149
SPAN	71	13	600	137
OESTER	249	175	1089	365
8520 39 10				
AND MAGNETBDG TONAUF/WIEDGA<19CM/S				
	STUECK		STUECK	
EINF	2172*	318*	11230*	1823*
GEW DT	98		514	
AUS LG	2171	311	11032	1759
EU	1	7	4	37
CHINA	596	81	4091	562
SKOREA	1198	158	5406	890
JAPAN	92	39	570	195
AUSF	185*	318*	496*	871*
GEW DT	47		101	
EU	130	247	194	352
FRANKR	20	23	72	105
G BRIT	108	222	117	232
AEGYPT			53	63
USA	17	40	84	241
THAIL	2	2	53	54
8520 39 90				
AND MAGNETBANDGER TONAUFN/WIEDGABE				
	STUECK		STUECK	
EINF	885*	138*	7209*	1420*
GEW DT	47		385	
AUS LG	874	125	7113	1015
SCHWZ	1	5	12	226
MALAYS	507	63	3775	490
JAPAN	377	67	3286	620
AUSF	90*	175*	200*	585*
GEW DT	7		19	
EU	14	48	34	173
G BRIT	9	4	22	94
SCHWZ	73	124	109	162
POLEN			1	70
USA			16	124
8520 90 10				
AND TONAUFNGER AUCH KOMB F ZIV LFZ				
	STUECK		STUECK	
EINF	5*	117*	56*	338*
GEW DT			1	
EV			1	23
AUS LG			1	23
USA	5	117	56	338
AUSF	1*	13*	1*	13*
EU	1	13	1	13
8520 90 90				
AND TONAUFNGER AUCH M WIEDGABEVORR				
	STUECK		STUECK	
EINF	63408*	17033*	213209*	54775*
GEW DT	1381		4382	
EV	1	4	7	140
LV			1	12
PV	14	46	14	46
AUS LG	43705	9009	117245	29683
EU	9926	4090	48723	11385
NIEDL	9718	3945	26570	10732
ITAL			5050	82
G BRIT	206	75	413	152
DAENM	1	69	15981	243
FINNL			502	113
SCHWZ	169	1264	322	1678
USA	390	88	1502	405
KANADA	17	221	52	452
PERU			2	100
ISRAEL	70	63	359	318
THAIL			1853	444
MALAYS	6373	1279	14911	3554
SINGAP	3	1	1153	296
CHINA	7848	120	20565	2899
SKOREA	461	129	504	149
JAPAN	37998	9718	117752	31251
TAIWAN	39	24	753	248
HONGK			4600	1332
AUSF	11995*	2111*	43635*	5655*
GEW DT	107		247	
EU	10954	1326	41968	3796
FRANKR	12	143	569	433
NIEDL	39	54	742	280
ITAL	144	90	1905	146
G BRIT	9386	610	9919	982
DAENM	426	122	22811	582
GRIECH	8	5	2055	229
SPAN	58	62	557	145
OESTER	540	142	2038	563
BELGI	68	52	757	244
SCHWZ	839	414	1323	600
TSCHE	86	31	132	222
KROAT			10	385
PERU			2	100
SAUDIA	40	229	40	229
THAIL			1	50
8521 10 10				
VIDEO-MAGNETBANDGER F ZIV LFZ				
	STUECK		STUECK	
EINF	4*	201*	15*	589*
GEW DT			1	
EV	4	201	4	201
AUS LG	4	201	4	201
EU			9	16
S AFR			1	357
USA	4	201	5	216
AUSF	*	*	10*	134*
EU			10	134
G BRIT			10	134
8521 10 30				
VIDEOMAGNETBANDGERAET<1,3CM<50MM/S				
	STUECK		STUECK	
EINF	218814*	54491*	946447*	233597*
GEW DT	10569		44402	
EV	571	30	971	52
PV	5860	935	19486	3425
AUS LG	44609	12976	187951	50689
EU	112061	25994	471761	110082
FRANKR	26508	6969	81891	22662
NIEDL	10166	2966	14005	4305
G BRIT	68863	14544	243591	51680
DAENM	705	206	18390	1943
GRIECH			295	114
PORTUG	270	227	435	364
SPAN	3104	543	28343	5444
OESTER	2285	532	84249	23443
BELGI	100	6	502	126
SCHWZ			148	84
UNGARN	57962	13621	266111	65954
USA	5	23	51	100
THAIL	5387	873	34980	6220
INDONE	12790	2287	53321	9299
MALAYS	272	60	1526	355
SINGAP	300	54	4391	876
CHINA	9489	1994	29781	6686
SKOREA	10560	2474	42010	9403
JAPAN	9317	6626	41415	23528

Wichtigste Ursprungs- und Bestimmungs-Laender	APRIL 1999 dt = 100kg	APRIL 1999 1000 DM	JAN./APR. 1999 dt = 100kg	JAN./APR. 1999 1000 DM
TAIWAN	95	244	301	745
HONGK	570	229	624	252
AUSF	201755*	49110*	694558*	215380*
GEW DT	8011		33998	
EV	1090	302	11310	4035
EU	188954	45026	639811	196244
FRANKR	7773	2375	52416	17686
NIEDL	16207	4160	53050	17319
ITAL	33070	7052	58058	16103
G BRIT	38918	9555	193308	56298
IRLAND	2399	562	6399	1476
DAENM	24490	6047	59268	27349
GRIECH	3385	808	13021	3425
PORTUG	2986	776	9952	2609
SPAN	41883	8079	96842	23523
SCHWED	2138	581	27602	7853
FINNL	2122	613	17697	5321
OESTER	10232	3423	25006	8907
BELGI	3339	989	26488	8131
LUXEMB	12	6	704	244
NORWEG	2607	854	9127	2742
SCHWZ	7079	1995	24861	8564
MARINO	34	12	1298	293
TUERK	230	197	796	552
POLEN	800	246	7022	2411
TSCHE	747	293	6637	2466
UNGARN	303	81	471	251
RUSSLD	77	50	260	191
SLOWEN	644	167	1653	506
KROAT			396	105
MEXIKO	7	51	7	51
CHINA			331	90
TAIWAN			93	94
AUSTRL	57	27	410	240
8521 10 80				
AND VIDEO MAGNETBANDGERAETE				
	STUECK		STUECK	
EINF	503*	1923*	1645*	5524*
GEW DT	44		139	
LV			3	40
AUS LG	61	602	136	1348
EU	195	174	429	1090
FRANKR			5	275
NIEDL	188	142	312	259
G BRIT	5	27	89	527
NORWEG	9	40	51	238
USA	21	85	103	271
JAPAN	248	1581	963	3749
AUSF	722*	819*	2571*	3075*
GEW DT	29		114	
EV			5	85
LV	2	10	2	10
PV			1	37
EU	59	329	450	1208
FRANKR	3	148	6	154
G BRIT	2	4	146	152
SCHWED	5	24	28	101
FINNL			18	69
OESTER	42	135	194	580
SCHWZ	357	101	602	294
KROAT	46	41	280	211
BR JUG			139	161
MAZED			216	117
USA	3	86	5	125
ARGENT			28	60
CHINA	7	16	9	90
8521 90 00				
AND VIDEOGER BILD- TONAUFZ-/-WIEDG				
	STUECK		STUECK	
EINF	8933*	4510*	55361*	30703*
GEW DT	364		2283	
EV	1	10	4	40
LV	1	30	6	199
PV			20	225
AUS LG	4469	2537	19345	12270
EU	2003	711	18930	7995
NIEDL			9752	3734
G BRIT	1971	690	7435	3071
BELGI			1648	1149
SCHWZ	3	8	38	242
USA	76	319	384	1202
THAIL	237	122	240	129
INDONE			2	64
SINGAP	51	38	916	320
CHINA	320	47	1037	307
SKOREA	444	221	1357	531
JAPAN	4785	2887	31347	19898
TAIWAN	988	64	962	67
AUSF	4283*	3641*	12406*	13001*
GEW DT	133		592	
EV	1	10	5	28
LV			7	285
PV			16	389
EU	906	1096	6850	5613
FRANKR	22	25	1781	1556
NIEDL	69	213	1030	707
ITAL	102	144	474	541
G BRIT	36	200	163	512
DAENM	434	325	714	572

Wichtigste Ursprungs- und Bestimmungs-Laender	APRIL 1999 dt = 100kg	APRIL 1999 1000 DM	JAN./APR. 1999 dt = 100kg	JAN./APR. 1999 1000 DM
SPAN	13	20	163	196
OESTER	209	143	923	791
BELGI	10	7	1363	513
NORWEG	5	27	119	134
SCHWZ	53	174	333	749
POLEN	1069	87	1217	118
TSCHE	1	6	140	72
MOLDAU			37	58
RUSSLD	91	76	450	166
SLOWEN			19	95
S AFR			25	84
USA	1275	1748	1893	4289
MEXIKO	2	58	2	58
ZYPERN			1	83
ISRAEL			6	130
JAPAN	24	156	50	546
AUSTRL	50	30	111	177
8522 10 00				
TONABNEHMER F RILLENTONTRAEGER				
	DT		DT	
EINF	2*	441*	3*	738*
EV				11
AUS LG		7		29
EU		339		364
DAENM		339		361
USA	1	48	2	179
AUSF	*	58*	*	211*
EV		16		16
EU		23		55
8522 90 10				
BAUGRUPPEN USW F UPOS 852090 ZIV LFZ				
EINF	1*	107*	1*	214*
USA	1	107	1	214
AUSF	*	*	*	*
8522 90 30				
NADELN DIAMANTEN USW F POS 8519-21				
	KG		KG	
EINF	51*	46*	216*	271*
EU	6	5	7	10
AUSF	14*	14*	31*	44*
EU	14	13	31	40
8522 90 51				
ZUSGESETZ ELTRON SCHALT F WA 852000				
	DT		DT	
EINF	*	*	1*	57*
ISRAEL			1	50
AUSF	*	2*	*	7*
EU				2
8522 90 59				
AND ZUSGES ELTRON SCHALT POS 8519-21				
EINF	1423*	13514*	3255*	32247*
EV				52
LV				63
PV	110	991	380	3408
AUS LG	5	103	15	310
EU	2	36	9	248
SLOWAK	29	46	93	157
UNGARN	81	946	293	3330
S AFR		25		194
USA		7		108
KANADA			2	145
MEXIKO			3	80
ISRAEL	2	60	7	298
INDONE	404	3676	446	3986
MALAYS	5	114	14	163
SINGAP	1	67	11	501
CHINA	485	3491	927	6134
SKOREA	311	2940	756	7058
JAPAN	102	2097	574	9096
HONGK		1	119	728
AUSF	185*	2492*	580*	8285*
LV				65
PV			1	24
EU	40	505	306	4208
FRANKR	1	39	8	316
NIEDL	26	174	63	446
G BRIT	10	161	33	604
PORTUG		12	60	440
SPAN		8	4	163
FINNL	1	12	130	2006
OESTER		58	3	122

Wichtigste Ursprungs- und Bestimmungs-Laender	APRIL 1999 dt = 100kg	APRIL 1999 1000 DM	JAN./APR. 1999 dt = 100kg	JAN./APR. 1999 1000 DM
UNGARN	128	1663	208	2728
USA	16	227	58	830
KANADA		2	1	188
JAPAN		10	4	89
8522 90 93				
BAUGRUPPE KASSETTENLAUFWERK <53MM USW				
EINF	1*	23*	4*	93*
EU		3		5
AUSF	*	16*	28*	251*
EU		27		104
FRANKR		2		81
SCHWZ		16	1	146
8522 90 98				
AND TEILE ZUBEHOER F GER POS 8519-21				
EINF	10037*	58405*	32915*	207360*
EV	264	2676	607	9057
LV		608	2	1110
PV	132	1284	514	4333
AUS LG	28	293	139	1967
EU	497	3393	2338	16116
FRANKR	207	1732	865	8331
NIEDL	109	563	490	3515
G BRIT	172	920	311	2172
SPAN		3	185	190
OESTER	2	81	237	723
BELGI		4	208	830
LUXEMB		9	10	97
SCHWZ	281	514	1067	1967
TSCHE	120	15	677	813
UNGARN	2838	19356	10357	72105
USA	19	1042	62	2446
THAIL	624	1397	1636	3302
INDONE	259	1066	484	3123
MALAYS	1230	10407	4530	42897
SINGAP	755	4348	1681	8909
CHINA	1738	5749	4919	16024
SKOREA	15	282	44	956
JAPAN	1581	10170	4386	35915
TAIWAN	47	307	252	944
HONGK	21	256	427	1507
AUSF	2265*	12172*	8443*	48144*
EV	31	81	56	267
LV	2	134	2	592
PV	179	653	425	1518
EU	523	4535	2412	22604
FRANKR	154	1196	653	6409
NIEDL	16	378	84	1000
ITAL	31	273	84	991
G BRIT	51	759	168	2956
DAENM	6	124	14	312
PORTUG	11	60	418	3404
SPAN	18	151	69	712
SCHWED	4	30	15	187
FINNL	1	14	9	148
OESTER	205	1418	755	5769
BELGI	22	86	129	564
NORWEG	2	32	14	163
SCHWZ	483	1894	966	4215
POLEN	31	147	71	294
TSCHE	25	102	232	639
SLOWAK	15	19	33	114
UNGARN	701	3040	2793	9810
RUMAEN		24	27	139
RUSSLD	1	12	40	241
RUANDA			6	130
S AFR	1	116	17	239
USA	178	720	968	4031
MEXIKO	27	146	57	293
BRASIL	225	974	601	2550
ARGENT			12	348
ISRAEL	3	26	6	192
SKOREA	7	137	55	870
JAPAN	8	85	18	381
HONGK	3	8	8	135
AUSTRL	1	13	8	131
8523 11 00				
MAGNETBAND OH AUFZEICHNUNG BREIT <4MM				
EINF	8316*	14583*	37644*	66823*
EV				2
AUS LG	690	1108	1985	4462
EU	6967	10817	32653	51000
FRANKR	4135	4412	18173	20846
NIEDL	120	594	262	1347
ITAL	673	630	3340	3267
G BRIT	605	740	3137	4526
DAENM	21	35	27	127
OESTER	21	92	79	657
BELGI			1331	1331
LUXEMB	1390	4307	6311	18888
SCHWZ	2	43	18	166
TUERK	320	203	975	658
RUSSLD			289	420
USA	36	476	487	3162
MEXIKO			26	169
INDONE	143	106	382	308
CHINA	536	417	1298	1099
SKOREA			146	157
JAPAN	191	2339	989	8851
AUSTRL	121	181	337	677

Wichtigste Ursprungs- und Bestimmungs-Laender	APRIL 1999 dt = 100kg	APRIL 1999 1000 DM	JAN./APR. 1999 dt = 100kg	JAN./APR. 1999 1000 DM
AUSF	18212*	28219*	67473*	93194*
EV	536	804	2092	2982
EU	16201	24612	60387	80052
FRANKR	5610	6829	19505	22872
NIEDL	243	882	955	3126
ITAL	1570	2137	3931	5779
G BRIT	1538	3331	5819	11420
IRLAND	23	90	44	204
DAENM	146	451	322	1166
GRIECH	33	93	103	255
PORTUG	33	77	183	234
SPAN	928	1340	1950	3016
SCHWED	9	198	25	573
FINNL	2	48	13	275
OESTER	289	846	952	2544
BELGI	384	4958	6361	15273
LUXEMB	5393	3332	20254	13315
SCHWZ	48	190	323	991
TUERK	2	31	8	173
POLEN	354	149	440	294
TSCHE	62	128	156	288
UNGARN	34	71	62	132
RUMAEN	46	62	51	79
RUSSLD	10	17	157	230
TUNES	44	60	44	60
AEGYPT			151	183
GHANA			81	114
S AFR	2	62	23	736
USA	1006	2237	3164	6685
KOLUMB	70	94	210	272
SAUDIA	116	119	232	252
KUWAIT			291	267
SINGAP			637	775
CHINA	99	107	305	344
JAPAN	1	10	28	72
AUSTRL	48	106	335	467
8523 12 00				
MAGNETBAND OHNE AUFZEICHNG BR>4-6,5MM				
EINF	308*	2360*	1526*	14325*
AUS LG	34	610	123	2231
EU	132	341	825	2522
FRANKR			214	1119
NIEDL	4	63	17	354
G BRIT	3	53	9	145
DAENM	125	225	585	903
USA	18	553	130	3857
SKOREA	36	73	132	426
JAPAN	100	1265	376	6887
AUSTRL	22	119	61	604
AUSF	529*	1859*	1458*	4912*
EU	422	1496	1152	3807
FRANKR	188	553	409	1210
NIEDL	77	241	251	489
ITAL	32	183	65	369
G BRIT	21	57	36	222
DAENM	52	139	88	324
PORTUG		2	148	156
OESTER	19	212	49	677
BELGI	22	45	66	160
SCHWZ	9	55	46	343
TUERK	1	75	1	75
RUSSLD	26	56	37	121
USA	24	38	83	148
JAPAN	19	54	30	101
8523 13 00				
MAGNETBAND OH AUFZEICHNUNG BR>6,5MM				
EINF	34917*	62684*	152248*	224135*
EV	1	19	1	120
AUS LG	847	2489	4667	18072
EU	28475	24771	120256	105251
FRANKR	24931	20649	95301	77958
NIEDL	646	832	4820	3209
G BRIT	1081	1345	5464	9297
IRLAND	671	843	1134	2398
DAENM	525	405	3570	2684
OESTER	587	656	1917	2223
BELGI	4	17	52	180
LUXEMB			7945	7225
SCHWZ	17	18	247	334
TUERK	320	259	3071	2305
RUSSLD			1625	2010
USA	343	4215	2441	12305
MEXIKO	128	1000	416	3190
ISRAEL			2	55
CHINA	52	93	1791	1466
SKOREA	1820	1564	9458	8198
JAPAN	3751	30733	12917	88942
AUSF	75271*	91546*	222131*	283038*
EV	16281	20987	61392	62735
EU	57098	64089	150145	192414
FRANKR	30868	28871	85672	78207
NIEDL	4322	6046	9919	15006
ITAL	3312	3982	7510	9196
G BRIT	5307	7996	14140	20866
IRLAND	51	124	92	329
DAENM	2252	3540	6570	9374
GRIECH	75	160	255	590
PORTUG	67	113	146	273
SPAN	4473	5104	9388	11813
SCHWED	8	176	279	796
FINNL		3	20	415
OESTER	3556	4367	9252	10747
BELGI	2695	1577	6546	30447
LUXEMB	112	2038	356	4355
NORWEG	13	80	40	305
SCHWZ	125	569	715	2980
TUERK	37	88	3789	3589
POLEN	34	185	397	1266
TSCHE	127	353	893	1885
UNGARN	242	322	903	1077
RUMAEN	10	58	11	64
BULGAR	25	60	42	99
UKRAIN	3	21	23	90
RUSSLD	644	790	1404	1971
SLOWEN			61	138
BR JUG			33	156
MAROKK			22	97
ALGER	3	17	49	101
AEGYPT	19	19	30	169
S AFR	6	82	101	800
USA	11912	15600	44659	53722
KANADA	945	1150	2470	2632
VENEZU	132	169	438	544
BRASIL	3152	6231	12746	12907
IRAN			27	96
ISRAEL	14	76	47	267
A EMIR			24	108
SINGAP	94	86	130	196
CHINA	46	108	503	714
SKOREA			484	492
JAPAN	120	221	268	426
AUSTRL	411	1049	1448	3198
8523 20 11				
STARRMAGNETPLATT DUENNFILM USW <231MM				
EINF	722*	24010*	949*	24619*
EU	719	23910	937	24209
NIEDL	705	23892	705	23899
BELGI	10	10	199	243
USA	1	14	2	293
SINGAP	2	83	3	101
AUSF	40*	347*	68*	788*
EU	38	295	56	533
DAENM	3	54	7	108
SPAN	14	91	20	146
USA			3	63
SINGAP		4	3	83
8523 20 19				
AND STARRE MAGNETPLATTE OH AUFZEICHNG				
EINF	98*	534*	393*	5186*
PV				8
AUS LG	2	63	18	743
EU	13	90	151	2487
NIEDL		3	100	1955
G BRIT		16	21	297
BELGI			2	88
SCHWZ	49	74	49	74
USA	31	80	46	356
SINGAP	1	28	12	176
SKOREA			78	486
JAPAN	4	249	33	1502
AUSF	269*	10226*	1826*	72155*
PV				7
EU	32	527	62	1521
NIEDL	18	240	21	268
ITAL		5		395
OESTER	12	185	32	568
SCHWZ	11	35	62	358
TSCHE			30	72
UNGARN	45	1932	569	23888
BULGAR		3	3	148
USA	1	46	5	303
THAIL	179	7633	890	37441
SINGAP			204	8283
8523 20 90				
AND MAGNETPLATTEN OHNE AUFZEICHNUNG				
EINF	5593*	12230*	16608*	38519*
EV			2	11
AUS LG	2	62	26	568
EU	4296	9583	13343	31880
FRANKR	310	1199	2384	5198
NIEDL	1634	4946	3362	15786
ITAL	284	591	652	1103
G BRIT	1033	1310	4740	6506
IRLAND	113	160	134	332
DAENM	451	592	779	934
OESTER	362	639	488	838
BELGI	109	146	416	670
LUXEMB			388	506
SCHWZ			61	99
BULGAR	88	60	88	60
USA	22	440	226	1474
MEXIKO	152	191	196	270
INDIEN	315	343	315	343
MALAYS	159	190	795	891
SINGAP	95	150	263	394
JAPAN	176	835	409	1591
TAIWAN	255	388	384	698
HONGK			391	717
AUSF	3863*	32453*	14841*	137838*
EU	1586	5528	4541	14867
FRANKR	395	1373	1028	3477
NIEDL	38	143	113	361
ITAL	234	636	768	1794
G BRIT	135	704	511	2044
DAENM	196	597	471	1387
GRIECH	51	172	112	343
SPAN	284	785	604	1585
FINNL	1	4	58	143
OESTER	69	540	335	1818
BELGI	178	543	532	1817
NORWEG	22	62	115	359
SCHWZ	32	171	252	794
POLEN	331	711	1894	3753
TSCHE	81	196	446	983
SLOWAK	10	21	90	170
UNGARN	303	11506	1772	61444
RUMAEN	18	55	77	187
BULGAR	20	42	71	196
UKRAIN	30	74	119	288
RUSSLD	159	326	853	1575
SLOWEN	29	79	104	252
KROAT	4	12	52	125
S AFR	52	162	258	699
USA	856	1324	2726	4047
ISRAEL	30	59	90	171
THAIL	248	10575	1082	45442
SINGAP		2	19	55
PHILIP	35	1471	37	1563
JAPAN		2	6	238
AUSTRL			8	74
8523 30 00				
KARTE M MAGNETSTREIFEN O AUFZEICHNUNG				
EINF	68*	684*	128*	1414*
EU	53	453	101	954
SPAN	52	418	52	441
OESTER	1	26	49	479
SCHWZ	9	98	20	220
SKOREA	5	121	6	170
AUSF	349*	1531*	4032*	10793*
EU	162	987	2437	5954
FRANKR	49	259	606	1428
NIEDL	56	482	675	2147
ITAL		1	42	177
G BRIT	1	5	221	455
SPAN	11	17	64	97
SCHWED	16	120	289	408
FINNL	1	3	69	182
OESTER	25	89	292	676
BELGI	1	2	126	233
SCHWZ	13	44	161	463
POLEN	6	14	54	205
TSCHE	1	2	3	100
UNGARN	9	19	55	561
RUSSLD	67	161	957	2510
AEGYPT	1	108	2	127
S AFR	11	19	50	88
A EMIR	1	20	4	88
SINGAP	20	41	93	185
8523 90 00				
AND TONTRAEGER USW OHNE AUFZEICHNUNG				
EINF	22420*	55406*	65509*	174413*
AUS LG	2165	4874	6863	17721
EU	3586	9684	13382	35613
FRANKR	207	1393	831	3219
NIEDL	640	2091	1602	4450
ITAL	20	34	106	232
G BRIT	1707	3242	5060	10979
IRLAND	292	539	782	1540
SPAN	231	595	526	1357
OESTER	451	1768	2516	8864
BELGI	38	22	156	703
LUXEMB			1802	4259
SCHWZ	278	896	1056	2788
USA	1442	2845	2512	6337
MEXIKO	4	26	51	211
ISRAEL			50	75
SINGAP	2004	4541	7935	14365
CHINA	11	57	27	171
SKOREA	180	253	228	348
JAPAN	3471	11691	11620	46342
TAIWAN	11174	24796	27903	66633
HONGK	267	594	722	1464
AUSF	7697*	17157*	31198*	71305*
EV	18	167	19	182
EU	6222	11877	23110	47423
FRANKR	932	1711	3346	6908
NIEDL	518	1512	4513	8660
ITAL	919	1930	2381	5204
G BRIT	314	573	1930	5044
DAENM	321	651	714	1471
GRIECH	114	340	404	936
PORTUG	2	15	227	535
SPAN	981	1413	2054	4266
SCHWED	10	64	154	363
FINNL	33	81	189	531
OESTER	548	1403	1723	5175
BELGI	1525	2142	5458	8213
NORWEG	243	589	604	1618
SCHWZ	245	840	830	3013
TUERK	105	266	295	750
POLEN	179	449	1070	2378
TSCHE	95	291	697	1497
SLOWAK	23	48	102	209
UNGARN	106	341	885	2280
BULGAR	14	49	52	171
UKRAIN	21	49	59	136
RUSSLD	88	233	377	977

Wichtigste Ursprungs- und Bestimmungs-Laender	APRIL 1999		JAN./APR. 1999	
	dt = 100kg	1000 DM	dt = 100kg	1000 DM
SLOWEN	17	36	165	394
KROAT	21	98	99	404
BR JUG			225	437
S AFR	52	213	346	1230
USA	55	507	355	2213
KANADA	3	167	3	167
LIBAN	4	12	68	135
SYRIEN			183	331
ISRAEL	54	130	424	854
SAUDIA			56	271
SKOREA	22	59	358	678
JAPAN	45	425	464	2221
TAIWAN	41	267	102	643
HONGK	3	54	3	54
8524 10 00				
SCHALLPLATTEN MIT AUFZEICHNUNG				
EINF	639*	2432*	2830*	12029*
EU	291	1147	1358	6756
FRANKR	58	306	119	619
NIEDL	98	211	643	4121
ITAL	13	54	42	159
G BRIT	110	500	483	1521
OESTER	4	18	21	86
BELGI	6	46	37	184
TSCHE	71	116	282	431
USA	260	1078	1152	4654
AUSF	266*	1276*	1723*	6256*
EU	129	610	1177	3647
FRANKR	11	47	102	240
NIEDL	17	88	100	311
ITAL	7	34	106	275
G BRIT	38	169	522	1605
SPAN	4	20	90	220
OESTER	17	74	56	306
BELGI	15	80	148	451
SCHWZ	44	196	171	803
USA	42	198	155	708
JAPAN	32	174	168	808
8524 31 00				
DISKETTE LASERABLESE NI TON/BILDAUFZ				
EINF	4861*	58116*	20026*	206541*
AUS LG	10	92	1058	2861
EU	3710	46550	13803	159821
FRANKR	1271	7833	3808	25088
NIEDL	915	14680	3692	24226
ITAL	20	52	165	704
G BRIT	700	5213	2860	33661
IRLAND	443	14757	1775	61098
DAENM	6	888	31	1132
SPAN			29	1166
SCHWED	149	378	402	1293
FINNL		21	3	170
OESTER	183	1382	980	7777
BELGI	23	1341	50	2969
LUXEMB		14	5	624
SCHWZ	241	687	1739	4647
TSCHE	10	10	88	240
UNGARN	9	8	14	436
RUSSLD		612		1486
USA	275	5533	2486	24232
KANADA	79	458	182	1773
MEXIKO	1	1	25	511
ISRAEL	6	202	16	574
VIETN	25	430	67	1936
MALAYS	38	874	40	1001
SINGAP		26	2	109
CHINA	12	89	87	546
SKOREA	140	237	495	830
JAPAN	20	586	186	3163
TAIWAN	286	1393	759	4164
AUSTRL	2	332	5	851
AUSF	4486*	23195*	15062*	101312*
PV	15	13	15	13
EU	3639	15976	12322	76280
FRANKR	57	811	1509	5813
NIEDL	256	1510	2748	11998
ITAL	1951	4343	2405	7184
G BRIT	168	1672	675	7644
IRLAND	27	275	410	1509
DAENM	628	1172	963	2274
GRIECH	2	46	197	661
PORTUG	16	158	59	849
SPAN	22	186	249	2206
SCHWED	20	183	167	2985
FINNL	44	361	146	921
OESTER	403	4265	1599	27878
BELGI	39	934	1186	4171
LUXEMB	6	60	9	187
NORWEG	60	109	103	393
SCHWZ	248	2521	974	9395
TUERK	81	240	195	564
POLEN	103	644	411	1494
TSCHE	37	292	159	852
UNGARN	45	182	77	402
RUMAEN	4	82	11	114
RUSSLD	48	180	144	1627
KASACH		1	1	356
SLOWEN	15	41	40	220
S AFR	53	132	117	381
USA	29	1223	116	3771
KANADA	3	111	20	503
ISRAEL	48	104	91	473
A EMIR	23	93	33	164
THAIL	1	53	3	79
SINGAP	12	77	26	200
CHINA	2	96	3	191
JAPAN	4	238	29	1267
TAIWAN	3	147	13	433
HONGK	5	78	18	180
AUSTRL	3	116	55	485
8524 32 00				
DISKETTE LASERABLESE NUR TONWIDERGABE				
EINF	19704*	48724*	77581*	198686*
AUS LG				2
EU	17967	41716	71465	169948
FRANKR	2142	3894	11291	19616
NIEDL	5032	10104	14491	35568
ITAL	100	530	5139	16709
G BRIT	3553	7594	15992	36538
DAENM	757	922	3047	3780
PORTUG	50	96	505	744
SPAN	13	58	409	954
SCHWED	26	73	1299	2396
OESTER	6277	18264	18892	51470
BELGI	12	116	363	1961
LUXEMB	5	59	8	116
SCHWZ	197	965	938	6176
TUERK	57	150	300	682
POLEN	1	9	86	127
TSCHE	481	814	1196	2281
RUSSLD	10	87	43	234
USA	345	3078	1386	11883
KANADA	47	316	278	1868
ISRAEL	196	298	1004	1522
MALAYS			161	155
SINGAP	12	104	19	184
JAPAN	61	383	181	1421
TAIWAN	243	420	246	477
HONGK		6	20	135
AUSTRL	68	275	126	976
AUSF	16103*	55191*	66630*	216597*
PV	15	25	15	25
EU	9834	33406	42002	131492
FRANKR	1069	2941	3430	9801
NIEDL	2136	5590	10065	24716
ITAL	581	2067	2660	8174
G BRIT	2364	7578	10073	32708
IRLAND	35	73	74	244
DAENM	268	669	1341	2969
GRIECH	166	553	590	1609
PORTUG	286	1093	1091	3219
SPAN	433	1668	2416	7223
SCHWED	625	1621	2303	5470
FINNL	116	411	543	1506
OESTER	1553	7811	6301	26322
BELGI	154	831	1036	4478
LUXEMB	48	502	79	1053
ISLAND	33	231	106	750
NORWEG	238	574	1255	3347
SCHWZ	2383	6474	9347	26347
ANDORR	15	112	50	245
MALTA	6	76	23	164
TUERK	60	206	238	950
LETTLD	7	50	43	206
POLEN	325	794	1259	2934
TSCHE	156	624	710	2236
SLOWAK	11	40	65	280
UNGARN	163	598	572	1826
RUMAEN	28	80	77	288
W RUSS			6	102
RUSSLD	25	72	149	381
SLOWEN	71	273	239	1019
KROAT	19	250	71	783
KENIA	4	47	23	260
S AFR	46	197	210	658
USA	952	4453	3239	15728
KANADA	168	653	567	2092
MEXIKO	72	185	477	1119
KOLUMB	23	65	78	202
BRASIL	14	82	67	511
CHILE	122	342	262	726
ARGENT	56	139	253	770
LIBAN	4	35	70	383
ISRAEL	49	232	356	1082
SAUDIA	30	196	157	943
A EMIR	27	226	157	1483
SINGAP	56	132	262	557
NKOREA			34	258
SKOREA	52	177	108	346
JAPAN	468	2257	1742	8450
TAIWAN	78	305	417	1478
HONGK	241	687	907	2390
AUSTRL	125	434	533	2156
NEUSEE	59	160	217	588
8524 39 10				
DISK LASERABL PROGRAUFZ AUT DATVERARB				
EINF	4441*	58570*	15220*	206439*
EV	3	20	3	32
AUS LG	4	205	9	350
EU	2612	47516	11438	169227
FRANKR	1187	852	1324	1908
NIEDL	272	4906	634	14863
ITAL	84	129	216	691
G BRIT	86	2943	4983	33021
IRLAND	612	32290	2572	96885
DAENM		67	24	330
SPAN	1	9	13	339
SCHWED		8	1	283
OESTER	354	5005	1629	19236
BELGI	11	1282	14	1354
LUXEMB			23	287
SCHWZ	16	200	113	1101
POLEN	274	252	274	272
TSCHE	742	358	1291	693
USA	397	6669	1243	23395
KANADA	234	558	279	976
ISRAEL	4	33	58	414
A EMIR			7	291
THAIL	29	142	29	142
SINGAP	37	1711	122	5579
CHINA	6	34	35	119
JAPAN	11	501	35	1064
TAIWAN	69	440	266	2601
HONGK	6	65	10	126
AUSTRL	1	42	5	139
AUSF	1324*	24180*	5013*	92990*
EV	41	1114	105	2818
EU	1035	20402	3593	76218
FRANKR	279	1102	418	3843
NIEDL	159	1524	587	5595
ITAL	25	574	358	4932
G BRIT	46	1364	170	4889
IRLAND	40	786	50	1612
DAENM	8	145	20	642
GRIECH		34	5	147
PORTUG	1	40	9	20240
SPAN	9	374	54	1348
SCHWED	10	170	84	1696
FINNL	5	215	20	619
OESTER	435	13759	1207	27270
BELGI	13	275	590	3110
LUXEMB	5	40	21	275
NORWEG	2	52	25	360
SCHWZ	194	2259	848	10698
TUERK	1	14	62	263
POLEN	12	291	85	1262
TSCHE	31	91	79	430
UNGARN	3	41	10	401
RUSSLD	1	25	6	148
S AFR	4	72	21	320
USA	19	534	207	1299
ISRAEL		16	11	216
JAPAN	5	83	8	250
8524 39 90				
AND DISKETTEN F LASER-ABLESESYSTEME				
EINF	352*	3991*	1335*	13724*
EV	1	61	1	99
AUS LG	1	112	3	182
EU	121	1525	285	4099
FRANKR	20	362	65	512
NIEDL	1	123	17	1233
ITAL	11	460	11	466
G BRIT	14	376	30	514
IRLAND			44	825
OESTER	72	197	82	330
BELGI	3	7	36	203
NORWEG				83
SCHWZ	34	230	58	446
TSCHE	7	10	78	91
USA	112	1560	310	4839
KANADA	6	173	15	378
CHINA	14	58	15	83
JAPAN	5	98	31	502
TAIWAN	24	215	488	2474
HONGK	5	69	24	576
AUSF	874*	6487*	4833*	22905*
EU	595	3362	3318	11764
FRANKR	43	218	291	2183
NIEDL	220	344	1904	1996
ITAL	7	73	50	707
G BRIT	217	611	618	1777
SPAN	10	54	46	322
SCHWED	11	309	27	520
OESTER	72	1581	334	3533
BELGI	8	110	17	474
NORWEG	32	199	135	790
SCHWZ	133	1914	557	5875
TUERK	16	107	44	300
POLEN	20	190	125	815
TSCHE	5	46	282	399
UNGARN	5	58	13	124
BR JUG			13	101
S AFR	16	103	95	576
USA	7	64	34	268
KOLUMB		2	7	96
A EMIR	2	16	27	203
JAPAN	2	73	12	235
TAIWAN		6	2	91
AUSTRL	18	94	64	333
8524 40 10				
MAGNETBAND M AUFZEICHNUNG F DATVERARB				
EINF	216*	8900*	1529*	47999*
AUS LG		5		34
EU	190	7781	1395	43398
FRANKR	5	106	23	255
NIEDL	4	49	8	262
G BRIT	126	4103	261	11746
IRLAND	52	3479	1090	30840
DAENM	2	22	10	144
BELGI		11	2	98
SCHWZ	1	46	2	586
TSCHE		92		92
USA	24	794	124	3542
JAPAN		152	4	251
AUSF	42*	2628*	200*	9245*
EU	31	2240	119	6639

Wichtigste Ursprungs- und Bestimmungs-Laender	APRIL 1999 dt = 100kg	APRIL 1999 1000 DM	JAN./APR. 1999 dt = 100kg	JAN./APR. 1999 1000 DM
FRANKR	10	1282	28	2000
NIEDL	10	375	21	1234
ITAL	2	92	12	610
G BRIT	1	201	11	1037
IRLAND		40	2	143
DAENM	2	62	6	123
SPAN	1	57	5	223
SCHWED	1	19	12	128
FINNL	1	9	3	140
OESTER	1	29	12	532
BELGI	1	66	5	402
NORWEG		58		164
SCHWZ	4	117	28	560
USA	1	32	41	1309
JAPAN	2	51	4	88
8524 40 91				
AND MAGNETBD M AUFZEICHN BR>4-6,5MM				
EINF	7*	442*	7*	448*
EU				1
USA	5	435	5	437
AUSF	1*	9*	5*	52*
EU	1	9	4	42
8524 40 99				
ANDERE MAGNETBAENDER MIT AUFZEICHNUNG				
EINF	124*	3002*	190*	5279*
EV				7
AUS LG				3
EU	37	99	37	104
OESTER	37	95	37	95
USA	83	2892	143	5138
AUSF	108*	250*	1002*	6576*
EV			86	119
EU		38	639	5897
FRANKR			2	200
ITAL				59
OESTER			615	5344
BELGI			21	149
SCHWZ	94	160	236	432
USA	1	4	88	135
8524 51 00				
ANDERE MAGNETBAENDER BREITE <4MM				
EINF	1181*	3081*	7495*	15639*
AUS LG	3	3	24	20
EU	738	1882	5214	10529
FRANKR	115	185	456	569
NIEDL	461	902	3710	6676
ITAL	85	238	655	775
G BRIT	5	29	107	522
SCHWED			15	71
OESTER	67	521	230	1859
SCHWZ	28	250	132	749
TUERK	304	549	1664	2720
RUSSLD	61	130	230	362
USA	15	203	61	557
KANADA	3	15	24	220
HONGK			46	232
AUSF	331*	1593*	1693*	6733*
EU	158	915	798	3858
FRANKR	36	100	107	353
ITAL	18	63	128	372
G BRIT	8	32	128	313
SPAN	9	40	71	129
OESTER	70	585	249	2353
SCHWZ	62	278	274	1051
TSCHE	17	64	113	328
UNGARN	12	52	73	252
GHANA	2	6	82	111
USA	15	44	39	210
8524 52 00				
ANDERE MAGNETBAENDER BREITE >4-6,5MM				
EINF	54*	218*	376*	875*
PV			41	12
EU	11	53	29	123
TUERK	3	5	41	97
TSCHE	24	26	116	110
USA	9	86	37	275
AUSF	17*	126*	344*	866*
PV			39	49
EU	5	52	20	164
OESTER	5	21	16	93
SCHWZ	11	58	218	505
TSCHE		3	40	59
8524 53 00				
ANDERE MAGNETBAENDER BREITE >6,5MM				
EINF	2096*	4237*	15389*	24777*
EV	3	27	8	92
AUS LG	5	55	10	133
EU	1636	2667	14311	19924
FRANKR	38	99	103	358
NIEDL	1456	2032	9777	12382
ITAL		43	60	185
G BRIT	64	189	354	1063
DAENM	11	69	3802	4862
OESTER	64	198	186	925
SCHWZ	84	372	203	916
POLEN	174	97	176	106
RUSSLD	99	144	156	283
USA	81	576	443	2371
JAPAN	5	238	20	631
AUSF	3151*	10888*	12450*	39047*
EU	2448	7870	8926	25802
FRANKR	16	315	864	1096
NIEDL	1125	1517	3132	4177
ITAL	62	85	191	554
G BRIT	26	288	151	1103
DAENM	19	101	186	964
PORTUG	4	6	201	153
SPAN	11	58	71	279
SCHWED	38	95	158	359
OESTER	1114	4974	3848	16139
BELGI	21	366	90	780
LIECHT	14	33	212	771
SCHWZ	585	2377	3072	11283
TSCHE	35	178	62	268
SLOWEN	12	50	15	63
KROAT	9	63	11	70
USA	17	148	26	228
8524 60 00				
KARTEN MIT MAGNETSTREIFEN				
EINF	8*	271*	37*	1578*
EU	3	63	14	391
FRANKR	3	58	11	127
NIEDL		1	3	196
SCHWZ	3	169	17	1039
AUSF	12*	571*	69*	2626*
EU	9	397	51	1666
FRANKR		42	6	241
NIEDL	1	35	6	206
ITAL	1	41	4	131
G BRIT	5	114	20	363
OESTER	1	52	5	210
BELGI		30	4	212
SCHWZ	2	125	11	686
8524 91 10				
AND TONTRAEG USW M AUFZEICHN DATVERAR				
EINF	767*	36590*	5069*	152071*
PV	1	37	4	135
AUS LG	30	359	110	1850
EU	491	20169	3705	90687
FRANKR	14	720	183	3530
NIEDL	31	1736	207	9236
ITAL	6	224	76	864
G BRIT	85	2426	853	12852
IRLAND	275	10393	1150	41716
DAENM	12	196	32	6290
PORTUG		116		123
SCHWED		33	368	2603
FINNL	58	607	150	1910
OESTER	1	349	504	4954
BELGI	9	3361	181	4528
NORWEG		27	1	212
SCHWZ	13	493	48	2767
TUERK		1003	15	1036
POLEN	1	182	4	573
TSCHE			7	153
UNGARN		7	19	389
RUSSLD		1		166
USA	173	12203	682	43480
KANADA	2	121	27	771
ISRAEL		22	16	505
INDIEN		150		155
CHINA	17	108	61	399
JAPAN	7	752	50	6883
TAIWAN	63	1278	323	3260
HONGK			106	124
AUSTRL		27	1	259
AUSF	1527*	39413*	5988*	174665*
EU	1184	25191	4286	106014
FRANKR	759	4060	2178	16505
NIEDL	101	2695	317	9860
ITAL	57	2930	166	13432
G BRIT	75	2573	266	10673
IRLAND	3	170	9	755
DAENM	12	1547	57	9634
GRIECH	3	176	11	607
PORTUG	6	238	22	1257
SPAN	15	1834	73	6374
SCHWED	22	1329	72	5000
FINNL	23	1299	71	3880
OESTER	91	4619	508	21536
BELGI	13	1237	429	6008
LUXEMB	4	284	7	492
NORWEG	4	465	14	1272
SCHWZ	216	3767	823	14744
TUERK	1	104	10	597
LITAU		58		198
POLEN	6	544	36	2101
TSCHE	2	355	19	1518
SLOWAK	1	35	3	208
UNGARN	10	263	135	5427
RUMAEN	5	70	7	263
UKRAIN		125		260
RUSSLD	1	203	20	578
SLOWEN	5	216	8	583
MAROKK		14		217
ALGER		1	1	62
LIBYEN	2	211	2	213
AEGYPT		23	2	178
S AFR	2	339	13	1262
USA	35	2466	216	12083
KANADA	2	158	12	788
MEXIKO	1	80	8	991
KOLUMB		27		137
VENEZU		69	1	464
BRASIL	2	589	11	2030
CHILE		6	1	91
ARGENT		90	1	358
SYRIEN	4	183	4	196
ISRAEL	1	84	7	395
SAUDIA	1	130	2	412
A EMIR		56	1	292
INDIEN	1	202	6	989
THAIL		35	146	6259
VIETN		28	1	149
MALAYS	1	136	2	245
SINGAP	1	151	8	746
PHILIP		15		176
CHINA	3	363	18	2751
SKOREA	5	326	10	689
JAPAN	8	533	51	3010
TAIWAN	4	526	51	1793
HONGK	11	461	19	1178
AUSTRL	7	381	30	1486
8524 91 90				
AND TONTRAEGER USW M AUFZEICHNUNG				
EINF	12*	276*	156*	4486*
AUS LG	9	108	41	468
EU		65	78	2893
FRANKR			1	132
ITAL		5		64
IRLAND			69	2375
SCHWED				148
SCHWZ	1	34	5	290
USA	2	46	9	618
JAPAN	8	114	39	529
TAIWAN		2	14	93
AUSF	14*	562*	153*	4346*
EU	4	258	55	2276
FRANKR		12	4	372
NIEDL		20	14	256
ITAL			3	313
G BRIT		118	17	228
SPAN		2		388
OESTER	4	94	13	394
BELGI		6	2	148
SCHWZ	6	93	69	984
USA	2	74	5	199
JAPAN		21	11	349
8524 99 10				
AND TONTRAEGER PROGAUFZ AUT DATVERARB				
EINF	468*	16587*	641*	26052*
AUS LG				9
EU	455	16240	595	24519
NIEDL	151	3446	256	6524
ITAL	5	87	5	90
G BRIT		203	4	492
IRLAND	289	12224	320	16815
DAENM		75		77
OESTER	7	89	7	373
SCHWZ	1	83	3	171
USA	11	248	38	1214
AUSF	346*	6110*	617*	12194*
EU	338	5818	543	10634
FRANKR	2	121	4	210
NIEDL	6	365	6	636
ITAL	8	111	9	264
G BRIT	6	579	9	1210
IRLAND	1	44	35	847
SPAN	3	57	3	65
SCHWED	1	145	58	545
OESTER	172	4018	279	6284
BELGI	138	304	139	427
SCHWZ	5	155	26	631
POLEN	2	78	3	105
RUSSLD			17	322
USA	1	22	5	139
8524 99 90				
ANDERE TONTRAEGER USW				
EINF	135*	2299*	592*	8430*
AUS LG	1	16	1	45
EU	86	684	274	2728
FRANKR		50	7	285
NIEDL	79	133	232	527
G BRIT	1	55	9	275
IRLAND	1	163	1	265
DAENM		13		160
SPAN				53
BELGI	5	263	24	1076
SCHWZ	27	197	235	2075

Wichtigste Ursprungs- und Bestimmungs-Laender	APRIL 1999 dt = 100kg	APRIL 1999 1000 DM	JAN./APR. 1999 dt = 100kg	JAN./APR. 1999 1000 DM
USA	10	1118	29	2661
JAPAN	5	204	18	692
AUSF	195*	4772*	634*	9434*
EU	30	616	154	2644
FRANKR	1	44	16	540
NIEDL	2	43	6	163
ITAL		52	17	211
SPAN		70	2	136
OESTER	25	301	108	1247
SCHWZ	116	426	354	1308
POLEN	2	14	7	170
UNGARN		2	5	67
UKRAIN			4	74
RUSSLD	27	3208	27	3213
USA	14	410	31	784
KANADA	1	6	15	234
SAUDIA			1	129
CHINA		7	1	289

8525 10 10

SENDEGER FUNKSPRECHVERK USW ZIV LF

	STUECK		STUECK	
EINF	7*	33*	38*	118*
EU			2	30
AUSF	*	*	34*	122*
EU			34	122

8525 10 50

AND SENDEGER FUNKSPRECH-/-TELEGRAPH

	STUECK		STUECK	
EINF	11956*	729*	44018*	1661*
GEW DT	107		386	
EV			19	12
LV	3	25	15	131
AUS LG	11480	241	27440	550
EU	46	396	83	536
G BRIT	46	396	70	516
CHINA	11880	252	43820	873
AUSF	48*	435*	492*	1891*
GEW DT	5		21	
EU	31	215	416	1205
FRANKR	1	53	102	141
NIEDL	7	10	129	359
G BRIT	12	90	39	309
PORTUG			21	142
OESTER	8	53	24	169
TANSAN			1	121
CHILE	12	178	12	178
ARGENT			6	108
VIETN			11	70

8525 10 80

ANDERE SENDEGERAETE

	STUECK		STUECK	
EINF	2320*	1950*	9451*	7072*
GEW DT	58		210	
EV	5	98	19	288
LV			6	44
PV	2	51	2	51
AUS LG	662	102	2339	301
EU	190	339	1742	2212
FRANKR	18	51	274	387
NIEDL	108	63	303	331
ITAL	26	1	220	178
G BRIT	6	5	780	416
DAENM	1	90	15	216
SPAN			1	180
SCHWED	2	60	72	131
FINNL			2	51
OESTER	25	64	47	272
POLEN	1	65	479	89
TSCHE	139	332	345	487
AEGYPT			2	51
USA	899	781	3666	3305
ISRAEL	11	62	52	270
JAPAN	233	246	757	317
AUSF	2224*	7472*	7200*	28478*
GEW DT	157		684	
LV			4	111
PV	5	42	11	178
EU	1792	5004	5168	11611
FRANKR	446	765	945	1417
NIEDL	253	344	977	1336
ITAL	144	499	519	1796
G BRIT	289	643	552	1620
DAENM	101	107	226	288
PORTUG	57	80	85	135
SPAN	75	40	270	493
SCHWED	160	1395	433	1915
FINNL	39	88	143	356
OESTER	95	890	594	1532
BELGI	124	131	356	647
NORWEG			35	199
SCHWZ	45	186	574	1527
TUERK	1	57	12	126
ESTLD			3	1126
POLEN			57	2133
TSCHE	9	11	55	633
ASERB			4	58
KROAT	1	13	5	124
LIBYEN	1	119	1	119
AEGYPT	140	561	161	595
RUANDA			2	1040
BURUND			1	119
S AFR	7	435	23	584
USA	80	565	450	2306
ARGENT	1	164	3	190
ISRAEL	102	255	167	396
A EMIR			50	4150
INDONE			1	67
SINGAP	35	48	264	576
CHINA			1	81
JAPAN			14	285
TAIWAN			1	69

8525 20 10

SENDE- EMPFGER FUNKSPRECHV ZIV LFZ

	STUECK		STUECK	
EINF	50*	986*	205*	2490*
GEW DT	1		4	
EV	4	44	13	133
AUS LG	4	44	14	184
EU	6	101	26	485
FRANKR	2	96	15	226
G BRIT	2	2	6	253
USA	43	679	171	1984
AUSF	50*	214*	583*	5737*
GEW DT			47	
EU	39	90	296	1233
FRANKR	13	22	149	780
NIEDL	2	9	28	93
G BRIT	3	12	18	101
RUSSLD			99	461
USA	7	101	50	1098
MEXIKO			65	2161
KAIMAN			1	115
KOLUMB			52	593

8525 20 91

MOBILTELEFONE HANDIES

	STUECK		STUECK	
EINF	460350*	113777*	2632294*	647714*
GEW DT	1672		12907	
EV	233442	42626	238722	43579
LV	1720	610	107153	32555
PV			29991	6641
AUS LG	44677	14131	158228	49788
EU	167596	51904	1666197	459143
FRANKR	11364	3727	264707	55187
NIEDL	2289	1446	100563	30023
ITAL	3500	1402	6733	2700
G BRIT	84323	17642	623342	158606
IRLAND	14000	4962	19350	6619
DAENM	10980	3221	44555	17462
GRIECH			62	71
SPAN	605	100	3705	638
SCHWED	18512	5114	311699	85143
FINNL	33008	10376	197670	65454
OESTER	6120	3078	20806	9411
BELGI	2460	722	72478	27685
LUXEMB	435	114	527	144
NORWEG	369	158	4526	2196
SCHWZ	2573	519	27686	13099
TUERK			596	95
POLEN	2107	368	4807	820
TSCHE	79	57	1105	360
SLOWAK	270	74	741	211
UNGARN	147	39	1096	468
UKRAIN			500	127
USA	56937	12915	98484	25041
ARGENT	100	56	100	66
A EMIR	5002	3012	5093	3087
MALAYS	20	25	3021	838
SINGAP	150666	27635	150669	27638
CHINA	33775	6127	113925	24096
SKOREA	39734	10648	488486	88186
JAPAN	257	113	4170	903
TAIWAN	3	1	59961	1034
AUSF	3087107*	728404*	9176780*	2229636*
GEW DT	17831		52529	
EV	90545	27396	521066	145272
LV	451	334	1860	1413
PV			303	57
EU	2560409	581769	7268363	1698003
FRANKR	240107	57942	594111	149055
NIEDL	193049	44245	549361	127620
ITAL	283345	91457	680270	226330
G BRIT	545115	108949	1777885	349144
IRLAND	37217	7584	99289	17768
DAENM	87897	24345	236049	133815
GRIECH	25903	7605	226370	51452
PORTUG	84638	20247	170002	43857
SPAN	394744	89649	738898	167225
SCHWED	114569	25234	156105	37045
FINNL	447877	74319	1570101	259037
OESTER	70170	20635	206823	59179
BELGI	31290	7927	236507	66350
LUXEMB	4488	1631	26592	10126
ISLAND	2208	847	6969	2486
NORWEG	68780	20839	164393	48117
SCHWZ	58071	17350	189927	73283
ANDORR	44	21	327	149
TUERK	87396	22259	193475	50910
ESTLD			710	219
LETTLD	950	283	3784	1059
LITAU			1477	395
POLEN	97512	25493	348657	86768
TSCHE	15952	3914	87886	17976
SLOWAK	786	266	17954	5242
UNGARN	19675	4616	53002	13478
RUMAEN	116	52	6017	1998
BULGAR			1480	479
UKRAIN	1892	551	5436	1782
RUSSLD	5208	1319	25323	7254
ASERB			1525	596
KASACH			1195	890
USBEK			200	75
SLOWEN	3310	851	27828	6532
KROAT	444	146	1433	545
B HERZ	50	19	560	164
BR JUG			1347	640
MAROKK			380	203
TUNES			1200	348
AEGYPT	525	162	16321	4083
ELFBK	1000	265	1000	265
UGANDA	500	243	621	275
S AFR	34953	9374	89454	25370
NAMIB	116	15	356	88
USA	1797	533	6042	1862
ZYPERN	1319	492	4628	1619
LIBAN	1000	275	3414	1012
ISRAEL	2000	1002	128468	31514
SAUDIA	7252	2349	19482	6282
KUWAIT	466	240	1741	2321
BAHRAI	444	103	3049	955
KATAR	277	138	918	370
A EMIR	9156	2665	21799	6649
OMAN	500	138	1395	383
PAKIST			210	62
INDIEN	2064	379	5468	935
BANGLA	2000	350	5253	965
THAIL	7939	2060	41180	8675
SINGAP	13602	4548	54613	17178
CHINA	160	60	63715	17873
TAIWAN	11392	2930	99737	22587
HONGK	43635	13916	119256	41588
AUSTRL	21413	5279	66147	16210

8525 20 99

AND SENDE- EMPFGER FUNKSPRECHV USW

	STUECK		STUECK	
EINF	107667*	53407*	446492*	220203*
GEW DT	2203		7767	
EV	337	1164	666	3430
LV	1399	999	3878	4357
PV	39	89	525	683
AUS LG	26556	3844	74148	13014
EU	31925	36690	171009	160151
FRANKR	1175	10390	1684	20514
NIEDL	12977	1254	85925	8440
ITAL	33	78	667	990
G BRIT	3126	995	6361	2442
IRLAND	12445	6901	18784	10156
DAENM	109	434	1203	2609
PORTUG	9	143	10	155
SPAN	35	57	91	939
SCHWED	1546	14266	15181	63921
FINNL	12	3	38780	26573
OESTER	243	258	1572	10978
BELGI	214	1906	746	12395
NORWEG	580	732	1393	2386
LIECHT			116	1322
SCHWZ	678	291	1779	1314
MALTA	3	10	37	125
POLEN	363	170	1143	189
TSCHE	5	106	77	178
SLOWAK			11	200
USBEK	1	121	2	138
AEGYPT			3	51
S AFR	1	6	103	1108
USA	9294	7541	24556	27271
MEXIKO	1	9	4	93
CHILE			2	76
ARGENT			2	136
ISRAEL	288	338	681	1693
A EMIR	1	71	3	121
THAIL	7100	649	18036	1498
MALAYS	811	53	20013	1059
SINGAP	2095	291	12556	1475
PHILIP	3127	285	11934	1198
CHINA	10729	494	78270	3389
SKOREA	6699	545	15062	1370
JAPAN	17812	2018	52749	7421
TAIWAN	8526	825	21603	1948
HONGK	1675	81	4230	331
AUSTRL	5915	2010	10899	3705
AUSF	65907*	57913*	129963*	213604*
GEW DT	2396		8623	
EV	26	404	984	2268
LV	52	193	160	2300
PV	109	388	322	1348
EU	59829	2/819	112196	60828
FRANKR	7390	1997	17398	6748
NIEDL	5415	2566	13158	8573
ITAL	1150	592	3641	4113
G BRIT	3394	1503	5599	3610
IRLAND	4857	3348	6106	3924
DAENM	12020	3803	14914	5049
GRIECH	70	119	293	312
PORTUG	1999	1168	3195	1958
SPAN	12219	6046	21507	8596
SCHWED	1102	1769	6469	8166
FINNL	478	225	1050	401
OESTER	4170	3634	10513	6772

Wichtigste Ursprungs- und Bestimmungs-Laender	APRIL 1999		JAN./APR. 1999	
	dt = 100kg	1000 DM	dt = 100kg	1000 DM
BELGI	5474	989	7962	2468
LUXEMB	91	60	391	141
NORWEG	70	1712	260	3598
SCHWZ	995	2372	2403	8100
MALTA	6	50	43	320
TUERK	13	117	469	1038
LETTLD			55	1335
LITAU			892	1572
POLEN	410	7549	1146	21827
TSCHE	134	732	851	4764
SLOWAK			17	271
UNGARN	209	327	1332	1413
RUMAEN	56	2849	210	6165
BULGAR	72	1367	116	1487
ALBAN	50	93	80	113
UKRAIN	32	1564	75	1835
RUSSLD	664	437	1263	9704
ASERB	9	243	9	243
KASACH	1	13	2	65
TURKM	1	11	18	128
SLOWEN	65	55	123	125
KROAT	6	31	55	229
B HERZ	28	30	32	128
MAROKK	3	15	203	842
ALGER	29	539	174	1335
TUNES	1	25	309	1657
AEGYPT	1	35	88	3007
LIBERI	1	12	13	102
BENIN			2	59
NIGERI	4	163	13	1046
DSBUTI	1	166	1	166
MADAG	48	491	48	491
S AFR	22	121	151	10038
NAMIB	1	5	34	116
USA	228	2856	1045	7493
KANADA	340	457	368	582
MEXIKO	5	793	16	977
PANAMA			25	148
BAHAMA			11	59
KOLUMB		1	25	1244
BRASIL	4	56	140	3511
PARAGU			45	3842
ARGENT	2	343	7	865
ZYPERN	2	29	92	693
LIBAN	6	16	36	163
IRAN	12	93	35	1067
ISRAEL	39	109	48	247
JORDAN	5	443	8	460
SAUDIA	19	762	519	24406
KUWAIT			16	995
KATAR	12	245	23	256
A EMIR	1470	331	1778	2234
INDIEN	201	89	265	1165
MALDIV	1	129	2	178
LAOS			30	436
INDONE			37	2241
MALAYS	1	4	16	254
BRUNEI	1	47	2	110
SINGAP	53	354	167	3060
PHILIP			4	100
CHINA	16	879	460	1752
SKOREA	37	459	102	1417
JAPAN	70	102	174	429
TAIWAN			331	6181
HONGK	559	187	923	1188
AUSTRL	19	98	79	160
NEUSEE			270	832

8525 30 10

FS-KAMERAS 3 OD MEHR BILDAUFNROEHR

	STUECK		STUECK	
EINF	*	*	3*	12*
PV			1	8
AUSF	8*	99*	23*	185*
LV	1	5	1	5
EU			1	7

8525 30 90

AND FERNSEHKAMERA <3 BILDAUFNROEHR

	STUECK		STUECK	
EINF	37064*	15190*	116390*	49822*
GEW DT	366		949	
EV	3	71	16	211
LV	3	51	65	880
PV	38	73	889	562
AUS LG	16546	7145	48336	21475
EU	2117	1345	8803	6649
FRANKR	20	412	54	524
NIEDL	39	23	650	2837
ITAL	157	64	414	306
G BRIT	356	233	3890	1405
PORTUG	1501	491	3411	1061
OESTER	7	72	26	174
NORWEG		2	3	114
SCHWZ	98	82	268	803
TSCHE	11	28	56	259
USA	704	2640	3265	9145
ISRAEL	19	80	81	379
THAIL	490	107	492	110
MALAYS			504	57
CHINA	111	39	3146	217
SKOREA	16776	2406	39999	5274
JAPAN	11749	7934	44627	25115
TAIWAN	4877	408	14677	1349
AUSF	6306*	10039*	22299*	39920*
GEW DT	111		354	
EV	1	27	7	124
LV	3	57	35	810
PV	187	913	996	3694
EU	5663	5529	19200	25120
FRANKR	580	868	2182	4980
NIEDL	736	536	2573	2671
ITAL	384	356	1242	2802
G BRIT	1128	973	4035	4142
IRLAND	130	51	301	200
DAENM	266	377	1063	1390
GRIECH	89	48	239	558
PORTUG	34	97	284	349
SPAN	541	707	1805	2355
SCHWED	413	212	892	1140
FINNL	440	249	996	677
OESTER	653	878	2628	2941
BELGI	268	176	932	885
NORWEG	8	77	45	222
SCHWZ	278	1354	1101	5563
TUERK	29	37	78	214
LETTLD	2	78	3	84
POLEN	7	29	28	165
TSCHE	33	82	153	434
BULGAR	3	25	11	106
UKRAIN			7	101
RUSSLD	1	7	41	63
SLOWEN	7	201	8	248
B HERZ			6	98
MAROKK			7	67
GABUN			3	102
S AFR	12	129	273	284
USA	85	1015	293	2594
MEXIKO	6	64	17	171
KUBA			2	85
ECUAD	3	22	4	102
BRASIL	6	99	8	105
IRAN			5	188
ISRAEL	3	40	65	225
SAUDIA	8	83	17	192
A EMIR	4	279	6	295
INDIEN	7	57	26	145
THAIL	46	119	53	162
VIETN	1	6	101	240
JAPAN	4	175	47	445
TAIWAN	29	140	38	241
HONGK	7	79	44	490
AUSTRL	3	19	54	184

8525 40 11

DIGITALE STANDBILD-VIDEOKAMERAS

	STUECK		STUECK	
EINF	47438*	31406*	103719*	69747*
GEW DT	389		931	
EV			1	11
LV	7	84	49	256
PV			2	74
AUS LG	36109	24441	61923	45764
EU	1001	694	7865	3297
FRANKR			36	59
NIEDL	268	82	6577	2184
G BRIT	347	368	589	614
BELGI	352	171	387	278
LUXEMB	34	73	34	73
USA	1244	3602	2557	12005
ISRAEL	3	83	37	416
MALAYS	334	158	1625	931
CHINA	436	80	1804	530
SKOREA	19974	10710	24415	12042
JAPAN	21391	15585	53305	38829
TAIWAN	2797	440	11544	1535
AUSF	42217*	22396*	79290*	51731*
GEW DT	318		779	
EV	14392	1598	29073	5119
LV	5	78	13	180
PV			10	15
EU	31973	20864	65215	47132
FRANKR	8818	4646	15218	8895
NIEDL	826	631	2297	1872
ITAL	2217	1671	4204	3472
G BRIT	8514	5419	20129	12389
DAENM	2633	1642	4469	3212
GRIECH	245	196	672	372
PORTUG	972	617	1512	882
SPAN	873	768	2123	2008
SCHWED	2033	1924	3603	4627
FINNL	886	419	2516	1160
OESTER	2121	1620	4624	4160
BELGI	1834	1310	3837	3874
NORWEG	1	11	310	189
SCHWZ	712	613	1291	1436
ANDORR	83	58	136	135
TUERK	3225	162	3739	330
TSCHE	22	53	160	163
AEGYPT	320	102	480	150
S AFR	5672	150	6789	567
USA	58	177	84	332
KANADA	5	69	44	560
ISRAEL			12	87
SAUDIA	71	40	338	124
CHINA			3	65
JAPAN	10	18	62	98
AUSTRL			3	65

8525 40 19

ANDERE STANDBILD-VIDEOKAMERAS

	STUECK		STUECK	
EINF	1608*	371*	7482*	2473*
GEW DT	8		65	
EV	1	12	2	17
LV	1	3	11	129
PV	6	21	18	35
AUS LG	59	29	189	162
EU	3	47	210	367
G BRIT			130	218
SCHWZ			3	66
USA	14	78	575	465
SKOREA			373	64
JAPAN	80	112	625	982
TAIWAN	1507	116	5683	489
AUSF	162*	270*	627*	1107*
GEW DT	2		13	
EV	1	11	2	41
LV			11	94
EU	23	27	417	410
NIEDL	5	5	107	158
SCHWZ		1	3	117
UKRAIN	63	55	63	55
USA	42	47	62	160
CHINA	2	118	8	135

8525 40 91

VIDEOKAMERAREC KAMERABILDAUFZEICHN

	STUECK		STUECK	
EINF	60108*	50912*	210273*	174580*
GEW DT	1079		3768	
EV	21	53	23	57
LV			5	94
PV			3	121
AUS LG	48409	41419	150255	136516
EU	264	131	3650	2878
FRANKR	58	86	100	511
NIEDL	1	1	536	642
ITAL			201	58
G BRIT	205	44	1612	524
BELGI			461	477
LUXEMB			725	609
USA	313	237	601	1154
CHINA	68	11	3178	126
SKOREA	7038	3707	24164	11214
JAPAN	51468	46646	169889	158535
TAIWAN	881	98	8337	491
AUSF	7450*	7315*	19657*	19163*
GEW DT	133		330	
LV	1	11	5	170
PV			1	19
EU	6816	6039	17587	15964
FRANKR	596	287	814	605
NIEDL	617	1162	2343	2954
ITAL	1635	892	3503	2077
G BRIT	156	167	1716	2132
DAENM	558	587	2077	2445
GRIECH	155	78	211	109
SPAN	821	446	1324	759
SCHWED	36	444	1192	865
OESTER	2155	1844	3553	3460
BELGI	60	118	518	415
SCHWZ	5	33	93	370
ANDORR	90	187	187	243
LITAU	1	221	1	221
TSCHE	99	90	774	619
UNGARN	7	54	17	63
RUSSLD	184	182	296	268
KROAT	40	39	52	128
BR JUG			44	81
USA	109	234	114	298
ZYPERN	7	20	14	108
SINGAP	2	42	7	122
JAPAN	2	65	141	260
HONGK	25	17	67	102

8525 40 99

ANDERE VIDEOKAMERARECORDER

	STUECK		STUECK	
EINF	818*	1565*	5261*	8243*
GEW DT	20		118	
EV	1	6	8	21
LV	2	10	10	224
PV			40	55
AUS LG	288	499	1613	2945
EU	42	212	719	1165
FRANKR	24	93	175	322
NIEDL	5	13	206	332
SCHWED			20	52
OESTER	4	87	11	144
BELGI	9	19	159	156
SCHWZ	7	47	36	143
UNGARN	1	4	6	58
USA	21	198	594	1034
ISRAEL	35	32	177	271
SKOREA	196	45	953	144
JAPAN	433	981	2543	5274
AUSF	895*	2167*	5442*	9930*
GEW DT	16		141	
EV			2	16
LV			1	35
PV	11	128	86	478
EU	376	664	3201	4534
FRANKR	25	24	68	287

Wichtigste Ursprungs- und Bestimmungs-Laender	APRIL 1999 dt = 100kg	APRIL 1999 1000 DM	JAN./APR. 1999 dt = 100kg	JAN./APR. 1999 1000 DM
NIEDL	12	17	315	333
ITAL	182	168	308	398
G BRIT	51	182	745	912
DAENM	15	21	249	379
SPAN	52	63	196	149
SCHWED	2	38	32	147
OESTER	20	72	453	965
BELGI	12	49	668	811
LUXEMB	2	7	76	85
SCHWZ	35	132	156	751
POLEN	2	79	3	89
TSCHE	199	38	1070	852
SLOWEN	31	88	99	266
USA	140	408	397	1395
DOM RP	1	50	1	50
ISRAEL	26	158	26	158
JORDAN	48	199	132	565
INDIEN	6	65	11	71
JAPAN	6	134	52	359
8526 10 10				
FUNKMESSGERAETE (RADAR-) F ZIV LFZ				
	DT		DT	
EINF	1*	443*	5*	2074*
EV				33
LV				21
AUS LG				164
EU	1	96	2	271
FRANKR	1	96	2	271
USA		346	3	1796
AUSF	*	18*	1*	393*
PV				97
EU		5	1	240
FRANKR			1	201
USA		13		153
8526 10 90				
AND FUNKMESSGERAETE (RADARGERAETE)				
EINF	63*	3301*	301*	14052*
EV		178	4	1303
LV				41
PV		148	1	279
AUS LG	24	271	83	1073
EU	11	1458	104	5825
FRANKR	1	1280	3	2984
NIEDL			3	180
G BRIT	10	159	76	1963
BELGI		13	21	687
SCHWZ	22	794	78	2597
RUSSLD		148	1	261
USA	2	364	23	3848
JAPAN	28	530	94	1422
AUSF	159*	8111*	412*	26172*
EV		17	34	5464
PV		72	2	436
EU	19	2192	122	12982
FRANKR	2	1728	10	4876
NIEDL	3	47	14	463
ITAL	6	242	24	700
G BRIT	2	35	8	495
DAENM	3	88	40	5877
PORTUG		8	3	112
SPAN	3	39	13	196
SCHWED			2	97
BELGI		5	5	100
NORWEG	8	129	23	335
SCHWZ	2	340	3	592
TUERK	98	3920	99	3967
POLEN	6	226	21	384
TSCHE		1	4	72
RUSSLD			2	293
USA	4	746	38	3945
KANADA			1	59
BRASIL		22	1	257
A EMIR	4	80	8	183
PAKIST			1	238
CHINA	3	69	15	243
SKOREA	12	265	55	1778
JAPAN		10	1	269
AUSTRL	3	70	3	144
8526 91 11				
FUNKNAVIGATIONSEMPFANGSGER ZIV LFZ				
	STUECK		STUECK	
EINF	245*	1289*	593*	3485*
GEW DT	3		10	
EV	31	601	60	1195
LV			1	12
PV			1	37
AUS LG	31	601	60	1195
EU	104	160	165	297
G BRIT	97	120	158	257
USA	137	1113	394	3070
AUSF	27*	303*	154*	457*
PV	1	61	1	61
EU	10	22	28	87
USA	7	124	10	133
CHINA	10	157	10	157
8526 91 19				
AND FUNKNAVIGATIONSGERAETE F ZIV LFZ				
	DT		DT	
EINF	1*	456*	4*	1601*
EV		38		38
AUS LG		38		38
EU				265
FRANKR				240
USA	1	442	4	1244
AUSF	*	*	60*	177*
EV				25
EU			60	89
FRANKR				82
8526 91 90				
AND FUNKNAVIGATIONSGERAETE				
EINF	182*	14144*	625*	43843*
EV	10	3112	104	13978
LV	1	556	3	1441
PV	1	74	1	254
AUS LG	12	258	51	859
EU	87	4237	231	10385
FRANKR	2	479	9	2218
NIEDL	77	2476	81	2609
ITAL			39	1929
G BRIT	1	176	25	1695
FINNL	1	293	1	381
OESTER	6	809	73	1490
NORWEG	2	62	38	1085
SCHWZ				229
TSCHE				132
SLOWEN		48	2	467
USA	49	6382	127	17483
KANADA	2	1321	3	2079
ISRAEL			7	439
SKOREA				160
JAPAN	30	1483	167	8675
TAIWAN	12	578	49	2614
AUSF	371*	12323*	1625*	58193*
EV		68		310
LV		340	1	1211
PV		10	1	596
EU	108	3722	190	17811
FRANKR	2	267	10	1028
NIEDL	2	92	10	497
ITAL	14	580	49	9183
G BRIT	4	378	8	987
DAENM		12	1	98
GRIECH	73	1649	73	1726
PORTUG		4	5	313
SPAN	9	559	12	752
SCHWED		1	5	1756
OESTER	3	122	14	1194
BELGI	1	55	3	216
LUXEMB		3		61
NORWEG	40	799	42	1182
SCHWZ	16	1062	21	1492
TUERK		54		68
LETTLD			65	1211
POLEN	2	100	4	344
BULGAR			3	53
SLOWEN	1	29	5	352
AEGYPT				76
NIGERI		4	737	16581
S AFR		203	1	237
USA	1	114	19	1710
KANADA	1	91	1	501
MEXIKO				65
KOLUMB			60	759
BRASIL				191
ARGENT	1	166	1	166
IRAN	13	1168	14	1179
WJ GAZ	135	3136	135	3136
SAUDIA	3	655	4	805
KUWAIT			173	3643
A EMIR			5	1731
PAKIST				51
MALDIV				71
SINGAP		6		191
CHINA	42	656	61	2369
SKOREA	1	39	21	693
JAPAN	1	125	54	759
AUSTRL	2	79	5	277
8526 92 10				
FUNKFERNSTEUERGERAET F ZIV LUFTFAHRZG				
EINF	*	*	1*	291*
EU			1	229
SCHWED			1	229
USA				55
AUSF	*	*	*	*
8526 92 90				
AND FUNKFERNSTEUERGERAETE				
EINF	436*	9193*	1796*	39498*
EV	16	1584	57	8847
PV	49	501	227	2063
AUS LG	65	451	98	868
EU	33	1268	130	3978
FRANKR		21	6	214
NIEDL	9	173	17	459
ITAL	11	573	39	1310
G BRIT	2	144	5	369
IRLAND			1	173
DAENM		6	1	73
SCHWED	1	58	1	90
OESTER	8	209	49	967
BELGI	1	44	3	204
SCHWZ	11	86	18	549
MALTA	38	960	111	3140
TSCHE	56	964	252	3792
SLOWAK	5	85	9	177
UNGARN	6	226	29	864
USA	19	2109	79	11026
THAIL	22	217	109	1091
MALAYS	53	466	271	2498
PHILIP	32	300	34	878
CHINA	20	235	248	1897
JAPAN	20	615	83	2061
TAIWAN	85	576	210	1794
HONGK	21	112	121	560
AUSTRL	15	966	85	5049
AUSF	749*	18473*	2065*	52290*
PV	70	1064	204	3935
EU	608	14928	1618	39191
FRANKR	152	7450	415	17081
NIEDL	108	1027	324	3213
ITAL	73	865	126	2033
G BRIT	27	2212	90	7202
DAENM	18	208	43	555
PORTUG	4	144	10	783
SPAN	6	180	21	669
SCHWED	16	237	31	661
FINNL	24	391	45	1049
OESTER	107	1584	227	3713
BELGI	69	557	267	1990
LUXEMB	3	44	10	148
NORWEG	5	196	23	915
SCHWZ	23	814	72	2646
POLEN	3	152	7	335
TSCHE	74	1197	232	4316
SLOWAK		25	4	141
UNGARN	1	28	4	156
RUMAEN		11		66
SLOWEN	2	46	5	131
S AFR	1	16	6	252
USA	14	573	50	2106
BRASIL	1	23	5	183
THAIL	12	142	13	156
CHINA	1	14	4	169
SKOREA	1	48	2	234
HONGK		7	1	90
AUSTRL	2	123	9	450
8527 12 10				
RADIOKASSGER TFORM BATT ANALOG/DIG				
	STUECK		STUECK	
EINF	584*	73*	5243*	540*
GEW DT	6		85	
AUS LG			219	13
EU	564	72	4854	510
NIEDL	564	72	4854	510
AUSF	312*	35*	1730*	194*
GEW DT	4		28	
EU	312	35	1709	192
NIEDL	260	28	1419	161
8527 12 90				
AND RADIOKASSETTENGER TASCHF BATT				
	STUECK		STUECK	
EINF	44326*	1194*	128363*	4241*
GEW DT	217		819	
AUS LG	42207	1087	104752	2967
EU	110	17	2545	789
FRANKR			1916	716
MALAYS	6144	284	18079	795
CHINA	29596	460	80336	1341
JAPAN	298	65	796	123
TAIWAN	6638	336	21376	1084
AUSF	5300*	238*	22903*	1069*
GEW DT	47		195	
EU	4288	160	17602	874
NIEDL	190	4	1529	304
ITAL	1356	32	7002	131
DAENM	458	13	3013	232

Wichtigste Ursprungs- und Bestimmungs-Laender	APRIL 1999 dt = 100kg	APRIL 1999 1000 DM	JAN./APR. 1999 dt = 100kg	JAN./APR. 1999 1000 DM
8527 13 10				
KOMB RF-EMPF BATTBETR LASERABNSYST				
	STUECK		STUECK	
EINF	167140*	17587*	814470*	78120*
GEW DT	7371		31903	
AUS LG	88385	7869	367668	30533
EU	35346	5768	134825	21671
NIEDL	34236	5600	126182	20661
ITAL			640	69
G BRIT	1008	152	1008	152
DAENM	77	7	6954	774
USA	63	48	131	105
INDONE	836	205	2738	655
MALAYS	9351	1371	36002	5954
CHINA	107980	9083	599077	46182
SKOREA	822	91	830	93
JAPAN	101	32	1111	198
TAIWAN			550	125
HONGK	12641	989	39202	3136
AUSF	44440*	4570*	132953*	14269*
GEW DT	1980		5432	
EU	43537	4479	127119	13817
FRANKR	9113	812	25682	2270
NIEDL	4050	424	20779	2117
ITAL	11138	1084	25437	2461
G BRIT	10	1	851	108
DAENM	2836	487	10766	2465
GRIECH	548	67	2317	272
SPAN	2301	230	10599	1118
SCHWED	5271	499	10131	919
FINNL	1310	150	4909	469
OESTER	6676	701	14104	1457
LUXEMB			749	84
8527 13 91				
KASSETTENGERAET BATT ANALOG/DIGIT				
	STUECK		STUECK	
EINF	4338*	271*	106543*	2844*
GEW DT	61		2400	
AUS LG	410	10	72506	1656
EU	663	192	1830	499
NIEDL	650	188	1600	477
CHINA	3566	72	101391	2278
AUSF	142*	9*	882*	138*
GEW DT	6		25	
EU			423	110
OESTER			354	101
8527 13 99				
AND KASSETTENGERAET F BATTERIEBETR				
	STUECK		STUECK	
EINF	86921*	2363*	320148*	8863*
GEW DT	1556		5922	
AUS LG	34164	1006	105203	3250
EU	3807	217	11420	649
NIEDL	3807	217	9094	601
MALAYS	2100	118	5951	329
CHINA	78825	1958	293383	7604
AUSF	17589*	945*	65252*	2805*
GEW DT	428		1457	
EU	17233	917	61423	2631
FRANKR	2949	160	10729	491
NIEDL	938	84	3988	219
ITAL	4355	211	18985	787
DAENM	528	30	3187	143
SPAN	1745	149	4376	269
SCHWED	1276	68	3476	143
FINNL	310	28	2908	120
OESTER	4935	174	12239	415
8527 19 00				
AND RF-EMPFGER F BATT- AKKUBETRIEB				
	STUECK		STUECK	
EINF	219556*	4857*	1274693*	19659*
GEW DT	1297		5868	
AUS LG	4509	147	167238	1594
EU	9653	219	122597	1591
FRANKR			8132	183
NIEDL	4145	117	83331	775
ITAL	266	30	580	108
SCHWED	242	32	548	126
BELGI			19000	262
ISRAEL	275	55	335	66
MALAYS	7640	297	24157	974
PHILIP	495	43	3790	299
CHINA	172562	2805	1051920	12785
JAPAN	3260	438	17565	2147
TAIWAN	1633	74	8328	564
HONGK	23794	887	45584	1164
AUSF	70466*	2195*	247417*	6328*
GEW DT	538		1578	
PV			618	17
EU	58574	1867	185417	5162
FRANKR	19476	606	48302	1389
NIEDL	6250	284	16917	678
ITAL	7475	141	25976	465
G BRIT	934	220	2107	295
DAENM	2086	64	11738	255
GRIECH	272	11	8913	168
SPAN	5638	126	21049	393
SCHWED	3401	110	9940	305
FINNL	1048	44	6700	179
OESTER	11511	237	31092	922
SCHWZ	3244	92	25551	364
TSCHE	1501	23	3464	173
A EMIR	2278	75	4182	144
8527 21 20				
KOMB KFZ-RF-EMF RDS SIGN LASERABNS				
	STUECK		STUECK	
EINF	68123*	16822*	151987*	39031*
GEW DT	1210		2603	
EU	1196	627	6193	2837
AUS LG	7720	1926	23720	5653
EU	28533	7134	64117	15971
FRANKR	199	82	1287	706
DAENM	133	13	820	192
PORTUG	27923	6873	60644	14380
BELGI	240	162	1076	613
UNGARN	15926	4031	27672	6775
THAIL	22	7	406	133
INDONE	8539	1590	20922	3911
MALAYS	3432	606	5598	1027
SINGAP	839	204	2698	585
CHINA	1261	140	1337	183
SKOREA	1584	212	4104	567
JAPAN	7942	2872	24855	9753
AUSF	22638*	6934*	78853*	26879*
GEW DT	428		1846	
EV	3750	644	10203	2235
LV			966	219
PV			2883	1312
EU	16507	5164	55454	19852
FRANKR	230	78	1197	431
NIEDL	2134	614	6517	1906
ITAL	596	182	1275	440
G BRIT	319	104	913	336
DAENM	3253	1296	11211	6378
GRIECH	150	72	497	187
PORTUG	579	206	1457	442
SPAN	246	71	1132	518
SCHWED	859	210	1245	360
OESTER	4785	1459	16057	5663
BELGI	3109	791	13466	3018
NORWEG	2367	544	7951	2052
SCHWZ	2285	773	8822	2397
POLEN	465	77	1054	216
S AFR	590	204	1301	524
USA	191	94	3242	1488
8527 21 52				
KOMB KFZ-RFEMF RDS SIGN AN/DIG EXT				
	STUECK		STUECK	
EINF	57069*	14337*	193779*	54876*
GEW DT	907		3066	
AUS LG	3207	275	5011	511
EU	53540	13983	188093	54153
FRANKR	286	55	360	73
PORTUG	53059	13830	187485	53961
BELGI	156	89	182	97
SINGAP			400	84
SKOREA	3207	275	4526	393
AUSF	5845*	1466*	25115*	6021*
GEW DT	109		412	
EU	5685	1421	22202	5244
NIEDL	43	11	1994	178
G BRIT	2560	696	10283	2669
SPAN	920	239	1706	520
OESTER	256	56	590	148
BELGI	1738	389	6744	1593
TUERK			229	76
TSCHE	19	6	461	114
S AFR			1315	376
USA			253	52
8527 21 59				
KOMB KFZ-RF-EMF RDF SIGNAL EXTERN				
	STUECK		STUECK	
EINF	496738*	74001*	1754044*	264496*
GEW DT	7876		29021	
EV	15639	4911	59360	17847
PV	58813	6697	229761	24444
AUS LG	93379	12441	367874	46831
EU	313521	42290	1142271	161269
FRANKR	1606	638	11545	1839
NIEDL	26	6	1151	256
PORTUG	310535	41177	1098573	147983
SPAN			27050	9856
BELGI	1338	459	3899	1304
UNGARN	40607	6830	69487	11855
S AFR	2160	597	12753	3908
USA	895	534	1369	639
MEXIKO	6726	1941	22328	6538
THAIL	15550	2709	87044	14139
INDONE	14970	2372	39312	6331
MALAYS	67506	7896	255698	28075
SINGAP	17542	5292	60257	18362
CHINA	6876	608	23107	2040
SKOREA			513	62
JAPAN	9760	2721	38347	11063
HONGK	151	74	151	74
AUSF	218846*	36624*	675895*	111247*
GEW DT	3044		9567	
EV	2083	470	8207	1868
LV			1078	164
PV	4974	1401	7615	1961
EU	187340	28693	581805	90145
FRANKR	59193	7338	121043	15224
NIEDL	7610	837	26798	2906
ITAL	14676	2497	53167	9016
G BRIT	18933	3201	75338	12816
IRLAND	4806	986	19290	3950
DAENM	4169	547	17414	1789
GRIECH	1806	355	6958	1331
PORTUG	14700	2240	43749	7294
SPAN	25789	3476	111301	15213
SCHWED	2002	283	6814	1128
FINNL	2267	438	5259	1086
OESTER	21320	4704	52574	10957
BELGI	9640	1690	40993	7172
LUXEMB	429	101	1107	263
NORWEG	3332	802	9810	2403
SCHWZ	4010	1168	16837	3969
TUERK	839	122	1100	198
POLEN	2824	436	7500	1218
TSCHE	2257	383	14854	2549
SLOWAK	2661	604	10862	2382
UNGARN	593	119	1949	330
SLOWEN	1627	337	3233	699
MAROKK			2640	271
S AFR	2076	373	3840	726
USA	5251	1924	9243	3136
MEXIKO	3600	1191	3600	1191
BRASIL	46	15	667	236
ISRAEL	26	5	776	178
SINGAP	864	240	2623	669
AUSTRL			1080	386
8527 21 70				
KOMB RF-EMPFGER LASERABNSYST F KFZ				
	STUECK		STUECK	
EINF	14415*	3255*	38187*	8634*
GEW DT	259		688	
AUS LG	4750	1189	5775	1484
EU	7680	1626	22807	4817
G BRIT	157	52	821	203
PORTUG	6464	1333	19730	4089
BELGI	1059	241	2184	507
UNGARN	306	66	306	66
INDONE	750	127	2602	462
JAPAN	5411	1399	12141	3232
AUSF	1737*	738*	8777*	3519*
GEW DT	47		222	
EV			107	32
EU	1621	694	8051	3261
FRANKR	127	58	574	243
NIEDL	82	30	447	197
ITAL	111	52	1689	589
G BRIT	172	61	860	376
PORTUG	100	32	459	187
SPAN	741	349	2247	1058
BELGI	80	28	947	316
USA	7	3	179	81
8527 21 92				
KOMB KFZ-RF-EMPF EXTERN ANALOG/DIG				
	STUECK		STUECK	
EINF	5462*	1070*	23356*	5203*
GEW DT	97		410	
AUS LG	68	4	376	55
EU	5120	1024	20949	4658
NIEDL	152	69	223	104
ITAL			242	78
G BRIT	2255	276	7627	992
PORTUG	2514	632	12409	3346
SCHWED	159	39	367	131
TSCHE	5	1	313	52
JAPAN	3	1	1351	405
AUSF	49978*	11077*	101895*	22066*
GEW DT	761		1578	
EV	46435	10135	83498	17369
EU	49256	10876	97535	20958
FRANKR	4675	1165	12285	2906
NIEDL	1621	367	4167	979
ITAL	15446	3765	23838	5389
G BRIT	6363	1324	15630	3231
DAENM	112	43	675	237
GRIECH	1924	384	5749	1067
PORTUG	478	97	841	184
SPAN	5127	1221	8919	1802

Wichtigste Ursprungs- und Bestimmungs-Laender	APRIL 1999		JAN./APR. 1999	
	dt = 100kg	1000 DM	dt = 100kg	1000 DM
SCHWED	3602	684	10225	2000
FINNL	2809	509	6102	1252
OESTER	176	42	913	205
BELGI	5918	1174	8137	1692
POLEN	408	106	2430	627
TSCHE	199	47	751	181
SLOWEN			581	144
8527 21 98				
AND KOMB RF-EMPFGER EXTERN F KFZ				
	STUECK		STUECK	
EINF	106014*	10492*	373268*	37345*
GEW DT	1517		5519	
EV	4032	2150	13917	7273
PV	17051	1548	53828	4693
AUS LG	29421	2132	103956	7323
EU	32857	3948	128844	15417
NIEDL			1536	169
PORTUG	32857	3948	127290	15241
SCHWZ	204	54	289	68
THAIL	400	70	800	132
INDONE	2200	268	2976	351
MALAYS	17073	1551	58382	5227
CHINA	48860	2361	164059	8109
JAPAN	4296	2228	16270	7809
TAIWAN			1883	142
AUSF	15914*	2599*	57867*	9643*
GEW DT	246		887	
EV	649	302	3202	1395
PV	2294	533	4396	1018
EU	10277	1123	37038	4390
FRANKR	30	8	3075	374
NIEDL	711	85	3233	391
ITAL	1202	186	3606	563
G BRIT	606	96	1276	190
PORTUG	930	127	3191	300
SPAN	4500	369	10897	972
OESTER	1671	174	8702	1302
BELGI	13	4	1733	115
TUERK	41	15	1069	206
SLOWAK	1800	452	6029	1425
RUSSLD			1784	248
KROAT			555	87
S AFR	2553	623	5984	1491
USA	260	135	1120	470
MALAYS			194	58
TAIWAN			575	400
8527 29 00				
AND RUNDF-EMPFANGSGER EXTERN F KFZ				
	STUECK		STUECK	
EINF	14472*	727*	38743*	2108*
GEW DT	191		511	
EV	89	49	2717	205
AUS LG	1312	141	2758	285
EU	1551	242	4910	842
G BRIT	137	14	481	133
PORTUG	1211	192	2745	502
BELGI	4	1	432	130
CHINA	12295	361	24040	877
JAPAN	141	66	2825	235
HONGK	6	1	5310	55
AUSF	4163*	1128*	17955*	5167*
GEW DT	61		293	
EV			25	5
PV	10	4	26	8
EU	3439	967	15361	4354
FRANKR	436	109	3547	494
NIEDL	519	145	1906	608
ITAL	211	47	694	177
G BRIT	32	9	376	105
SPAN	270	46	899	217
BELGI	1378	539	6520	2446
TUERK	5	1	163	91
JAPAN	9	2	140	161
8527 31 11				
KOMB RF-EMPF EXT AN/DIG LSPR 1GEH				
	STUECK		STUECK	
EINF	362*	45*	8471*	658*
GEW DT	19		269	
AUS LG	50	8	50	8
EU	302	32	923	114
OESTER	302	32	861	104
POLEN			4000	242
CHINA	50	8	3530	294
AUSF	24326*	897*	38103*	1504*
GEW DT	542		867	
EU	23281	837	35344	1344
FRANKR	4015	149	5662	207
NIEDL	815	29	3535	198
ITAL	10564	382	13431	490
GRIECH	702	31	1898	86
SPAN	1559	51	2181	71
OESTER	3840	131	5820	194
8527 31 19				
AND KOMB RF-EMPFGER M LAUTSPR 1GEH				
	STUECK		STUECK	
EINF	6146*	466*	31879*	2597*
GEW DT	188		1077	
AUS LG	4088	287	17683	1262
EU	13	6	1373	217
NIEDL			653	109
SPAN			600	72
MALAYS	800	99	3864	428
CHINA	4787	321	18818	1399
JAPAN	42	11	233	94
TAIWAN	500	28	3200	176
HONGK	4	1	4389	280
AUSF	174*	22*	691*	103*
GEW DT	11		35	
EU	153	17	506	71
8527 31 91				
AND KOMB RF-EMPFGER F LASERABNSYST				
	STUECK		STUECK	
EINF	197582*	29479*	749788*	115678*
GEW DT	15422		58643	
LV			2	3
PV			11	4
AUS LG	120920	15589	382862	56197
EU	7773	1761	58766	9387
FRANKR	8	3	936	297
NIEDL	304	134	1240	476
G BRIT	3399	1065	8509	2672
DAENM	3633	461	42238	4571
PORTUG			3802	683
SPAN	300	39	1100	136
BELGI	32	19	793	496
POLEN	1302	186	1303	188
UNGARN	2800	911	7397	2506
USA	1548	1880	2773	3056
INDONE	5070	852	31851	6442
MALAYS	29335	6210	111181	23631
SINGAP	1143	285	10102	2589
CHINA	138004	14414	499237	60299
SKOREA	7281	1837	10697	2783
JAPAN	2684	998	9650	3314
HONGK	536	143	6735	1465
AUSF	32118*	10419*	160367*	51399*
GEW DT	2959		14036	
EV	217	22	361	57
LV			36	5
PV	600	157	1600	446
EU	27965	9200	144179	46716
FRANKR	1485	365	8156	2023
NIEDL	1995	606	9334	2806
ITAL	3315	868	16527	4063
G BRIT	746	204	15933	4081
DAENM	8405	4331	41402	21253
GRIECH	539	98	4699	1205
PORTUG	80	10	2453	598
SPAN	3227	821	14536	3397
SCHWED	662	142	4284	956
FINNL	214	33	911	195
OESTER	6700	1392	18334	3811
BELGI	325	235	6680	2071
LUXEMB	227	52	885	214
SCHWZ	2196	702	4118	1503
TUERK	516	106	4137	716
LITAU	10	3	237	82
POLEN	315	51	3188	745
TSCHE	726	201	2502	809
KROAT	91	41	430	160
BR JUG			186	100
MAZED			56	91
8527 31 93				
AND KOMB RF-EMPFG EXT ANALOG/DIGIT				
	STUECK		STUECK	
EINF	70*	16*	1713*	75*
GEW DT	7		50	
AUS LG	8	1	27	3
EU	2	1	2	1
AUSF	*	*	2961*	113*
GEW DT			55	
EU			2959	112
SPAN			2904	87
8527 31 98				
AND KOMB RUNDFUNK-EMPFANGSGERAET				
	STUECK		STUECK	
EINF	336*	101*	4177*	1237*
GEW DT	40		353	
AUS LG	89	6	2321	735
EU	6	2	707	111
OESTER			482	56
CHINA	80	3	706	167
SKOREA			1320	509
JAPAN	191	76	1088	392
AUSF	477*	216*	3778*	1317*
GEW DT	99		354	
EU	23	21	319	79
TUERK	250	111	440	191
LITAU			143	71
TSCHE			1129	381
KROAT	152	52	648	221
BR JUG			576	179
8527 32 10				
RADIOWECKER				
	STUECK		STUECK	
EINF	303714*	4100*	1013955*	15846*
GEW DT	1740		6832	
PV			195	4
AUS LG	8013	206	48687	798
EU	11968	252	37382	902
NIEDL	11728	236	36033	851
MALAYS	12350	455	37722	1341
CHINA	253994	3084	906682	13175
HONGK	25082	289	29858	340
AUSF	50931*	996*	168734*	3551*
GEW DT	418		1344	
PV			5626	288
EU	45340	883	137829	2759
FRANKR	6555	147	26441	552
NIEDL	5041	127	17354	409
ITAL	9500	160	25651	428
DAENM	1134	39	4485	151
SPAN	6960	127	18610	318
SCHWED	2021	47	6215	146
OESTER	12374	194	31026	587
POLEN	1363	27	5103	118
TSCHE	1132	23	8010	137
HONGK			5626	288
8527 32 90				
AND RUNDFUNKEMPFANGGERAETE MIT UHR				
	STUECK		STUECK	
EINF	43132*	3072*	117478*	11407*
GEW DT	607		2673	
PV	34701	472	82825	1141
AUS LG	6853	2520	27184	9748
EU	43	60	573	350
FRANKR			430	122
OESTER	43	60	131	231
UNGARN	34701	472	83056	1131
MALAYS	50	27	256	133
CHINA	2676	38	10180	207
JAPAN	5659	2473	23393	9557
AUSF	2687*	451*	7757*	1130*
GEW DT	86		234	
EU	1410	400	4468	920
DAENM	331	160	763	337
OESTER	648	227	1492	420
RUSSLD			226	84
8527 39 10				
AND RF-EMPFGER M UHR LAUTSPR 1GEH				
	STUECK		STUECK	
EINF	2119*	194*	17034*	1089*
GEW DT	37		194	
AUS LG	396	40	963	206
EU	348	143	2055	663
NIEDL	348	143	2042	527
ITAL			2	85
JAPAN	40	28	575	279
AUSF	219*	977*	2335*	5517*
GEW DT	4		39	
LV			4	31
EU	184	842	2151	2011
FRANKR	2	56	383	122
NIEDL	2	29	85	280
ITAL	10	214	25	511
PORTUG			21	84
SPAN	2	67	57	424
FINNL			9	108
OESTER	111	55	441	153
BELGI	51	24	1047	150
TUERK	4	92	8	95
POLEN	2	25	20	396
TSCHE			8	170
SLOWAK			4	127
TUNES			5	115
AEGYPT			2	104
USA	1	19	8	144
MEXIKO			1	75
CHILE	11	54	11	54
IRAN			2	111
INDIEN			51	831
INDONE			2	75

Wichtigste Ursprungs- und Bestimmungs-Laender	APRIL 1999 dt = 100kg	APRIL 1999 1000 DM	JAN./APR. 1999 dt = 100kg	JAN./APR. 1999 1000 DM
CHINA	3	83	15	552
TAIWAN	5	20	11	152
8527 39 91				
AND RF-EMPFGER M UHR OH VERSTAERK				
	STUECK		STUECK	
EINF	10810*	1321*	65186*	7813*
GEW DT	334		2044	
EV			70	63
AUS LG	5553	703	23843	3326
EU	893	203	10656	1877
FRANKR			8076	1206
G BRIT	525	109	1825	350
DAENM	308	71	309	72
GRIECH			246	106
SPAN			57	86
KANADA	41	64	104	142
MALAYS	2224	280	8064	1007
CHINA	3019	212	17662	753
SKOREA	1122	128	9716	1653
JAPAN	3511	434	17922	2413
AUSF	1909*	326*	17119*	2424*
GEW DT	61		625	
PV	500	42	9720	821
EU	674	136	4602	1090
NIEDL	60	15	747	158
G BRIT	85	15	416	161
PORTUG	4	1	274	98
SPAN	98	24	455	137
OESTER	165	31	942	208
BELGI	16	10	532	133
SCHWZ	254	44	942	168
TSCHE	546	48	9902	849
8527 39 99				
AND RF-EMPFGER M UHR M VERSTAERK				
	STUECK		STUECK	
EINF	41768*	10602*	184872*	49060*
GEW DT	3497		17497	
LV			1	11
AUS LG	22435	5908	90960	24222
EU	11079	2260	65952	15218
FRANKR	7481	1301	55019	12478
NIEDL	422	207	785	331
G BRIT	3176	752	9873	2312
PORTUG			219	65
SCHWZ	240	16	696	213
USA	12	1	77	156
INDONE	1571	394	6712	1237
MALAYS	17325	4609	62987	17097
SINGAP	2	1	3842	985
CHINA	1778	276	12903	3348
SKOREA	5892	1689	19290	5360
JAPAN	3173	1121	10885	4959
HONGK	642	229	1415	461
AUSF	8129*	1695*	23758*	8988*
GEW DT	488		1606	
PV	2300	421	3300	582
EU	5060	921	15924	5564
FRANKR	102	32	575	210
NIEDL	58	19	1169	631
ITAL	4	1	248	395
DAENM	1405	404	2177	612
GRIECH	210	109	212	226
SPAN	12	4	279	146
SCHWED			422	133
OESTER	3038	255	7189	1290
BELGI	177	72	3462	1839
NORWEG			7	57
LIECHT			251	81
SCHWZ	180	86	914	464
TUERK			194	92
POLEN	139	43	553	173
TSCHE	2404	463	3593	772
SLOWAK	69	38	270	134
KROAT	73	42	321	186
B HERZ	72	26	361	117
BR JUG			190	140
MAZED			405	176
AEGYPT			1	117
ISRAEL	3	1	23	584
8527 90 10				
EMPFGER F FUNKSPRECHVK USW ZIV LFZ				
	STUECK		STUECK	
EINF	*	*	5*	141*
EU			1	42
USA			4	99
AUSF	*	*	2*	16*
EU			1	3
8527 90 92				
TRAGB PERSONRUF-WARN-/SUCHEMPFAENG				
	STUECK		STUECK	
EINF	4233*	1790*	24581*	6850*
GEW DT	13		84	
PV			50	10
AUS LG	181	153	209	177
EU	658	236	9725	1655
NIEDL	112	21	969	270
G BRIT	535	209	3867	857
IRLAND			4871	517
SCHWZ	3248	1380	11214	4643
USA	197	158	561	245
JAPAN			1340	104
HONGK			1580	172
AUSF	1530*	310*	12326*	1922*
GEW DT	2		24	
EU	471	139	4401	709
FRANKR	16	6	1409	133
ITAL			187	88
G BRIT	130	29	369	109
OESTER	236	65	2117	266
NORWEG	70	28	536	136
SCHWZ	400	78	1846	270
TSCHE	36	5	358	81
USA			3202	478
8527 90 98				
AND EMPFANGSGER F FUNKSPRECHVK USW				
	STUECK		STUECK	
EINF	28792*	2814*	149596*	11549*
GEW DT	226		1214	
EV	7	49	22	110
LV	24	610	52	709
PV			1	19
AUS LG	14324	391	38529	1227
EU	883	472	5979	2838
NIEDL	31	11	1644	1173
ITAL	5	7	901	302
G BRIT	546	330	1067	547
IRLAND	293	80	2241	315
SPAN			1	353
OESTER			79	72
SCHWZ	1214	72	1286	155
USA	1809	1382	9034	4237
MEXIKO	8	53	37	78
CHINA	23683	601	125538	3338
JAPAN	96	76	594	361
TAIWAN	680	57	2136	171
HONGK	369	39	1924	159
AUSF	5913*	6046*	17154*	19609*
GEW DT	105		309	
LV	1	5	3	20
PV			383	156
EU	5029	5163	11176	14835
FRANKR	1475	2483	2295	3718
NIEDL	867	662	1784	1602
ITAL	526	228	1636	5141
G BRIT	586	581	1054	1212
DAENM	119	103	472	273
PORTUG	33	58	78	100
SPAN	691	448	1602	1140
SCHWED	55	102	143	196
FINNL	93	75	197	198
OESTER	274	175	797	603
BELGI	289	241	979	602
SCHWZ	317	123	1047	1003
TSCHE	23	30	603	141
GUINEA			1	88
USA	101	115	642	984
KANADA	35	22	77	110
ISRAEL	88	254	120	362
INDIEN			1	105
VIETN			6	132
SINGAP	78	93	506	601
CHINA	28	66	32	76
SKOREA	1	5	35	104
HONGK			487	218
8528 12 14				
PROJEKTIONFARBFERNSEHGER<625ZEILEN				
	STUECK		STUECK	
EINF	1332*	3789*	4666*	13309*
GEW DT	965		3249	
AUS LG	108	406	203	835
EU	328	700	2698	6803
FRANKR	320	682	1299	2737
G BRIT			1347	3979
JAPAN	1004	3089	1968	6506
AUSF	651*	644*	1263*	4265*
GEW DT	173		353	
EU	51	280	522	3576
FRANKR	1	1	67	474
NIEDL			17	154
ITAL	1	5	54	170
G BRIT	7	75	149	1496
PORTUG	1	10	13	113
FINNL			26	320
OESTER	21	85	119	474
BELGI	12	38	47	185
KROAT	593	345	593	345
MAZED			79	74
8528 12 16				
FARBFERNSEHGER >625Z AUFLOESG<700Z				
	STUECK		STUECK	
EINF	*	*	*	*
AUSF	*	*	10*	130*
GEW DT			7	
EU			10	130
FRANKR			10	130
8528 12 18				
FARBFERNSEHGER >625Z AUFLOESG>700Z				
	STUECK		STUECK	
EINF	80*	912*	393*	2988*
GEW DT	23		128	
LV			3	9
PV			2	12
EU	78	907	375	2926
FRANKR	75	886	361	2894
AUSF	28*	72*	79*	409*
GEW DT	3		11	
EU	4	34	5	36
TUERK	23	28	66	286
8528 12 22				
FARBFS/VIDEOGER BREITE/HOEHE <1,5				
	STUECK		STUECK	
EINF	6880*	2706*	22077*	9246*
GEW DT	1146		3953	
PV	537	180	816	273
AUS LG	1377	556	3828	1397
EU	5305	2075	16374	7105
NIEDL	45	28	465	230
G BRIT	3050	1147	3755	1433
DAENM	2	1	246	136
SPAN	1457	555	3596	1437
OESTER	751	344	8312	3869
UNGARN	195	74	1818	719
THAIL	537	180	1007	342
CHINA	73	29	280	114
SKOREA	344	109	1729	582
JAPAN	423	238	682	373
AUSF	1767*	471*	3387*	1784*
GEW DT	298		633	
EU	1691	443	3149	1670
FRANKR	697	154	737	163
NIEDL	161	83	720	381
DAENM	185	54	544	756
SPAN	231	51	359	96
OESTER	51	15	320	151
8528 12 28				
FARBFS/VIDEOGER BREITE/HOEHE >1,5				
	STUECK		STUECK	
EINF	357*	686*	952*	1913*
GEW DT	244		669	
AUS LG	69	49	259	194
EU	280	606	610	1365
G BRIT	280	606	603	1361
THAIL	69	49	260	195
JAPAN	4	21	58	254
AUSF	67*	248*	650*	4013*
GEW DT	22		190	
EU	26	152	501	868
NIEDL	1	1	442	532
G BRIT			11	92
SPAN	13	142	13	142
USA	2	24	19	449
KANADA			25	405
KOLUMB			24	1097
SAUDIA			1	85
JAPAN			15	751
AUSTRL			2	135
8528 12 52				
AND FARBFSGER B/H<1,5 DIAGON <42CM				
	STUECK		STUECK	
EINF	97485*	20854*	456994*	96738*
GEW DT	10171		49055	
EV			1768	2192
PV	7	32	14	54
AUS LG	3663	763	19518	4336

Wichtigste Ursprungs- und Bestimmungs-Laender	APRIL 1999		JAN./APR. 1999	
	dt = 100kg	1000 DM	dt = 100kg	1000 DM
EU	40292	9101	190868	41439
FRANKR	1051	218	3402	710
NIEDL	326	121	6510	2467
ITAL	4660	1555	8930	2562
G BRIT	5290	1169	10896	2720
DAENM	13	3	10575	1657
SPAN	14462	2734	60818	11531
SCHWED	7	41	37	225
OESTER	14483	3260	89590	19543
TUERK	23067	3856	108580	18557
LITAU			4925	786
POLEN	19439	4244	88106	18705
TSCHE	5889	1430	15721	3279
UNGARN	4264	1246	20549	5699
USA	9	29	1534	560
THAIL	2875	490	14696	2732
MALAYS	408	91	2510	530
CHINA	1	61	5056	658
JAPAN	150	288	2757	3190
TAIWAN	61	14	1739	592
AUSF	11929*	3614*	44161*	15825*
GEW DT	1459		5289	
EV			70	9
LV	19	13	218	44
PV			3	19
EU	10259	2734	34338	11271
FRANKR	456	281	2252	1117
NIEDL	602	201	2579	687
ITAL	2929	653	3458	970
G BRIT	11	10	375	195
DAENM	787	271	7355	3852
GRIECH	71	14	3364	756
PORTUG	435	165	487	193
SPAN	2605	540	6262	1196
SCHWED	618	117	1045	245
OESTER	1226	372	5712	1514
BELGI	432	88	1296	415
SCHWZ	161	55	596	225
TUERK	103	38	1287	361
POLEN	36	17	1210	435
TSCHE	70	34	1190	287
RUMAEN	300	62	300	62
BULGAR	300	55	1300	243
SLOWEN	70	13	735	144
AEGYPT	183	75	183	75
KAMERU			270	51
USA	59	402	149	1787
CHINA			500	95
JAPAN	1	9	15	138
AUSTRL			24	70

8528 12 54

AND FARBFSGER B/H<1,5 DIAG 42-52CM

	STUECK		STUECK	
EINF	73757*	20582*	346570*	95098*
GEW DT	15552		70905	
EV			1	3
AUS LG	356	91	3787	883
EU	34276	11197	157073	50082
FRANKR	6938	2369	31789	10397
NIEDL	897	310	2128	778
ITAL			652	178
G BRIT	8429	2699	30038	10243
DAENM	31	10	3374	831
SPAN	2224	566	11906	3111
OESTER	15752	5204	77165	24396
BELGI	5	39	20	143
TUERK	19391	4419	97683	22751
LITAU			4797	1019
POLEN	14096	3560	59691	14589
UNGARN	5798	1351	23787	5855
MALAYS	159	39	712	175
SKOREA	16	3	1838	395
HONGK			423	90
AUSF	7444*	3955*	28879*	14335*
GEW DT	1675		5824	
EV	30	8	257	61
LV	221	40	1245	213
EU	5457	3116	19296	10680
FRANKR	473	142	486	158
NIEDL	271	86	1150	446
ITAL	571	251	876	344
G BRIT	2050	1375	5745	3835
DAENM	845	795	3695	3621
GRIECH	60	36	3399	901
SPAN	26	74	268	141
SCHWED	335	91	340	101
FINNL	230	85	230	85
OESTER	260	81	2096	763
BELGI	334	99	1002	278
ISLAND			270	74
SCHWZ	400	113	520	158
MALTA			226	72
TUERK	110	59	2021	887
LITAU	221	40	626	107
POLEN	184	97	184	97
TSCHE	188	65	222	106
RUMAEN			268	50
UKRAIN	54	19	989	200
RUSSLD	10	9	1261	318
SLOWEN			317	93
KROAT	137	45	790	263
B HERZ	22	8	480	246
AEGYPT	654	285	854	396
USA	2	29	38	201
CHINA			400	114

8528 12 56

AND FARBFSGER B/H<1,5 DIAG 52-72CM

	STUECK		STUECK	
EINF	219997*	107768*	970281*	461510*
GEW DT	67138		300766	
EV			1460	763
PV	216	47	216	47
AUS LG	3657	1329	8713	3116
EU	154282	84874	593572	336934
FRANKR	27034	14292	117843	66789
NIEDL	619	825	2569	2719
ITAL	5334	1820	15831	6021
G BRIT	52100	31566	187964	117082
DAENM	33	26	724	365
SPAN	24154	10951	98452	47793
FINNL	907	654	6655	4142
OESTER	43995	24589	163406	91925
TUERK	44346	14690	299270	96393
LITAU	317	72	5869	1266
POLEN	4738	1298	20212	5715
TSCHE	4780	1524	12532	3987
SLOWAK			2904	1116
UNGARN	4574	2029	18871	8041
ASERB	240	119	240	119
SLOWEN	6211	3003	10303	5251
MALAYS	419	112	2796	741
JAPAN	3	3	2991	1677
AUSF	47508*	32052*	170832*	118525*
GEW DT	16455		59332	
EV	757	544	1583	945
LV	80	17	1268	277
EU	38972	25845	126597	89327
FRANKR	5470	3572	12145	8237
NIEDL	8374	6702	37814	29396
ITAL	3611	2449	12316	8055
G BRIT	1376	773	6384	4144
IRLAND	155	103	168	112
DAENM	5855	3689	12509	11315
GRIECH	569	364	2120	1304
PORTUG			1954	760
SPAN	4789	2931	11552	7156
SCHWED	2230	1120	4840	2501
FINNL	635	321	3309	1647
OESTER	4647	3087	17264	11816
BELGI	939	561	3270	2278
LUXEMB	322	173	942	606
ISLAND			165	78
NORWEG	355	209	3509	2155
LIECHT			60	56
SCHWZ	2562	2466	8864	8424
MARINO	19	11	574	267
TUERK	339	183	5324	2187
ESTLD	269	53	924	340
LETTLD	32	25	266	185
LITAU	180	52	1096	422
POLEN	260	120	2125	1089
TSCHE	1287	855	5574	3291
SLOWAK	17	34	502	279
UNGARN	359	132	861	374
RUMAEN	6	9	506	112
BULGAR	101	27	842	334
UKRAIN	269	92	1202	356
RUSSLD	313	395	598	807
SLOWEN	176	88	979	405
KROAT	468	245	3081	1840
B HERZ	256	133	990	536
BR JUG			427	646
MAZED			259	347
USA	15	276	28	494
ZYPERN	458	281	1004	624
ISRAEL	178	145	1185	749
A EMIR	48	43	138	140
JAPAN	1	18	8	133
AUSTRL	130	128	2023	1901
NEUSEE			232	234

8528 12 58

AND FARBFSGER B/H<1,5 DIAGON >72CM

	STUECK		STUECK	
EINF	22045*	20876*	70137*	69324*
GEW DT	9535		34924	
AUS LG	6	6	74	79
EU	21214	20034	64108	63870
FRANKR	12040	10085	15711	13313
ITAL	40	32	1084	935
G BRIT	8058	8765	35596	38558
DAENM	11	21	54	97
SPAN	121	210	1195	1848
SCHWED	180	183	180	183
FINNL	45	36	1827	1512
BELGI	706	675	8430	7378
TUERK	179	140	3571	2940
SLOWEN	639	673	1639	1732
JAPAN	9	23	734	696
AUSF	7070*	9434*	26440*	36615*
GEW DT	3677		13887	
EU	5288	5862	18993	21889
FRANKR	692	698	1565	1659
NIEDL	218	278	1021	1378
ITAL	847	937	3694	3727
G BRIT	176	191	2113	2780
DAENM	1012	1106	2658	3263
GRIECH	96	109	1593	1512
PORTUG			196	292
SPAN	497	516	1797	1856
SCHWED	546	634	1022	1109
OESTER	1033	1166	2818	3245
BELGI	121	160	350	454
NORWEG	65	82	358	443
SCHWZ	221	389	1261	2572
MALTA	51	85	123	176
TUERK	125	399	1228	3240
LETTLD	10	25	61	132
POLEN	72	124	136	246
TSCHE	51	76	292	376
UNGARN	20	23	131	205
RUSSLD	478	1056	937	2141
BR JUG			100	87
USA	395	832	1597	3157
ISRAEL	36	54	178	213
A EMIR	51	68	86	127
AUSTRL	110	204	640	1061

8528 12 62

AND FARBFSGER <625ZEIL DIAGON<75CM

	STUECK		STUECK	
EINF	10761*	14018*	27497*	28499*
GEW DT	4158		10985	
AUS LG	1	1	175	144
EU	10735	14003	27295	28340
FRANKR	336	310	1177	1029
G BRIT	1699	1836	7114	7724
BELGI	8697	11855	19003	19585
JAPAN	4	6	178	149
AUSF	2558*	2075*	9205*	9546*
GEW DT	1039		3690	
EV	3	6	3	6
EU	2195	1746	7444	7811
FRANKR	348	247	890	742
NIEDL	524	395	2349	3150
ITAL	38	77	478	470
G BRIT	56	42	1022	874
DAENM	172	146	302	251
PORTUG			97	214
SPAN	316	279	1292	1224
SCHWED	541	377	559	390
OESTER	200	183	449	491
NORWEG	54	38	215	176
SCHWZ	27	33	391	582
TUERK	271	235	914	792
POLEN			218	136

8528 12 66

AND FARBFSGER <625ZEIL DIAGON>75CM

	STUECK		STUECK	
EINF	4294*	6934*	17297*	27673*
GEW DT	2623		10489	
AUS LG	23	18	112	105
EU	4270	6915	17050	27392
FRANKR	220	377	1588	2271
G BRIT	4050	6538	15459	25081
TUERK			122	128
AUSF	2287*	4157*	15456*	29787*
GEW DT	1281		9667	
EV	65	168	673	1490
EU	1897	3268	12391	23956
FRANKR	88	174	838	1422
NIEDL	436	762	5012	9851
ITAL	169	368	2253	4791
G BRIT	104	121	419	625
DAENM	189	335	858	1516
GRIECH	12	34	35	99
PORTUG	70	140	245	595
SPAN	172	466	875	1950
SCHWED	336	382	543	651
OESTER	319	483	1305	2441
NORWEG	37	68	531	721
SCHWZ	60	133	1375	2714
POLEN			107	132
TSCHE	48	123	70	160
RUSSLD	75	216	94	278
USA	99	199	741	1485
JAPAN	15	26	18	78
AUSTRL	26	53	47	97

8528 12 72

AND FARBFSGER >625Z AUFLOESG <700Z

	STUECK		STUECK	
EINF	*	*	2*	2*
GEW DT			1	
AUSF	3*	13*	7*	22*
GEW DT	1		1	
EU	2	9	6	18

8528 12 76

AND FARBFSGER >625Z AUFLOESG >700Z

	STUECK		STUECK	
EINF	1*	2*	4*	5*
GEW DT	1		1	

Wichtigste Ursprungs- und Bestimmungs-Laender	APRIL 1999 dt = 100kg	APRIL 1999 1000 DM	JAN./APR. 1999 dt = 100kg	JAN./APR. 1999 1000 DM
AUSF	*	*	*	*
8528 12 81				
FARBFSGER LCD-BILDSCHIRM B/H 1,5				
	STUECK		STUECK	
EINF	397*	384*	8071*	2893*
GEW DT	6		47	
AUS LG	395	383	1756	2185
MALAYS			6309	705
JAPAN	228	352	1281	2098
AUSF	424*	215*	430*	219*
GEW DT	10		10	
EU	424	215	430	219
G BRIT	97	143	97	143
OESTER	322	70	325	71
8528 12 89				
AND FARBFERNSEHGER LCD-BILDSCHIRM				
	STUECK		STUECK	
EINF	252*	178*	2707*	1221*
GEW DT	22		371	
AUS LG	51	110	148	340
EU	2	6	2236	609
NIEDL	2	6	25	69
BELGI			2205	533
SKOREA	51	110	136	302
JAPAN	193	60	236	169
AUSF	51*	207*	140*	605*
GEW DT	9		31	
EU	42	37	105	58
SCHWZ	7	121	24	392
8528 12 90				
ZUSG ELEKTR SCHALTUNG AUT DVBMASCH				
	STUECK		STUECK	
EINF	7235*	568*	36630*	2473*
GEW DT	35		151	
PV			215	15
AUS LG			5	1
EU			92	23
USA	20	9	2110	97
KANADA	135	31	1181	225
CHINA	370	71	2143	393
TAIWAN	6625	416	30800	1678
AUSF	1893*	444*	5010*	938*
GEW DT	20		54	
EU	1295	299	3918	699
NIEDL	122	28	1707	245
OESTER	1043	258	1798	396
8528 12 93				
VIDEOTUNER F MEHRFARB BILD DIGITAL				
	STUECK		STUECK	
EINF	96747*	5327*	254684*	18107*
GEW DT	2241		5821	
EV			2340	450
PV	2702	351	5967	674
AUS LG	3652	290	18752	1699
EU	2035	187	50606	5864
FRANKR			5	161
G BRIT	1966	153	48215	4750
IRLAND			1348	477
DAENM	20	6	281	115
SCHWED	48	27	576	300
SLOWAK	2550	109	5836	318
S AFR	169	248	415	412
PHILIP			3841	260
CHINA	13470	656	42130	2307
SKOREA	4594	571	18272	2222
JAPAN	323	70	2758	536
TAIWAN	73425	3446	130306	6038
AUSF	21953*	3144*	83942*	12571*
GEW DT	856		2636	
PV			579	151
EU	19096	2468	66775	9590
FRANKR	6313	827	14813	2129
NIEDL	1810	124	2150	179
ITAL	1656	231	18582	2018
G BRIT	24	11	217	130
SPAN	2455	240	7371	956
OESTER	6700	1008	22489	3754
BELGI			720	320
SCHWZ	1052	261	3800	848
MALTA	466	50	524	85
TUERK	24	5	6489	649
TSCHE	173	50	927	188
SLOWAK	101	18	1278	158
UNGARN	196	57	532	161
S AFR			254	129
ZYPERN	45	16	152	127
ISRAEL	93	54	93	54
A EMIR	206	57	556	159
8528 12 95				
AND VIDEOTUNER F MEHRFARBIGES BILD				
	STUECK		STUECK	
EINF	131298*	9136*	566956*	41236*
GEW DT	2881		13715	
EV	1111	252	2173	493
LV			550	41
AUS LG	16984	1556	40943	3794
EU	25115	2703	212046	19702
FRANKR	4	1	2151	760
NIEDL			1455	113
ITAL	1967	82	7450	313
G BRIT	23141	2616	199600	18237
DAENM			1270	212
TUERK	7057	446	27890	2194
NIGERI	4	127	4	127
USA	10	85	140	254
CHINA	40695	2303	156357	9114
SKOREA	15453	1383	35105	3577
JAPAN	1060	236	2159	487
TAIWAN	41904	1853	133185	5760
AUSF	13621*	1748*	111259*	12721*
GEW DT	302		3419	
EU	11629	1348	100589	11148
FRANKR	1307	206	5063	1212
NIEDL	42	33	663	189
ITAL	3952	381	22070	1858
DAENM			1535	244
PORTUG	105	14	1106	127
SPAN	1848	204	3772	594
OESTER	3698	452	57468	6027
BELGI	13	4	7101	690
NORWEG	9	1	399	79
SCHWZ	560	74	4489	524
POLEN	721	74	1171	130
TSCHE	500	203	843	326
RUMAEN			126	60
KROAT	21	3	1174	122
JAPAN	14	2	63	58
8528 12 98				
AND FERNSEHEMPFGER F MEHRFARB BILD				
	STUECK		STUECK	
EINF	25166*	6642*	101350*	24641*
GEW DT	493		1976	
EV	6	21	647	165
LV	34	11	34	11
AUS LG	6	21	647	165
EU	353	784	67881	17103
NIEDL	80	8	430	238
ITAL	195	470	197	482
SCHWED			189	106
OESTER			66944	15902
BELGI	16	244	16	244
UNGARN	24654	5773	32639	7234
USA	28	60	31	70
JAPAN	32	2	674	160
AUSF	2592*	401*	5638*	1002*
GEW DT	130		202	
EU	1663	233	2384	491
FRANKR	141	97	265	208
NIEDL	59	8	347	117
DAENM	890	56	890	56
SCHWZ	260	36	721	122
8528 13 00				
FERNSEHEMPFGER SW AND EINFARB BILD				
	STUECK		STUECK	
EINF	8201*	605*	13925*	1212*
GEW DT	137		252	
EV	7	37	39	198
PV			2	6
AUS LG	81	54	460	325
EU	10	1	4621	213
DAENM			4802	211
USA	16	51	92	308
CHINA	8175	553	9131	653
AUSF	883*	771*	6376*	3494*
GEW DT	32		174	
EU	821	220	6135	1321
FRANKR	41	53	72	291
ITAL	160	65	239	321
G BRIT	1	2	19	124
DAENM	95	20	4718	247
OESTER	498	23	922	95
USA	18	214	92	1012
PHILIP	14	110	38	368
JAPAN	4	34	24	200
8528 21 14				
FARBVIDEOMONIT KATHODSTR B/H <1,5				
	STUECK		STUECK	
EINF	5479*	8113*	15836*	23109*
GEW DT	782		2144	
EV	1	4	8	178
LV	754	4116	2848	12691
AUS LG	2816	1464	7509	4267
EU	654	425	2836	1803
FRANKR	1	1	112	61
NIEDL	10	9	226	175
ITAL	169	122	559	370
G BRIT	422	242	1836	1104
USA	757	4125	2891	12956
THAIL	1878	890	3910	1870
PHILIP	177	128	714	462
SKOREA	410	214	1496	499
JAPAN	1219	2222	2630	5099
TAIWAN	325	92	1225	291
AUSF	1087*	1014*	7361*	7114*
GEW DT	162		1043	
EV			4	11
LV			1	3
EU	749	593	5713	5089
FRANKR	93	58	641	540
NIEDL	64	28	1398	1067
ITAL	18	15	203	356
G BRIT	205	217	1509	1029
DAENM	54	27	231	216
PORTUG	22	54	28	67
SCHWED	34	17	228	774
FINNL	21	12	245	180
OESTER	101	92	887	610
SCHWZ	223	243	651	647
TUERK	3	15	125	157
LITAU			6	88
CHINA			73	174
AUSTRL			357	333
8528 21 16				
FARBVIDEOMONITOR KATHODSTRAHL<625Z				
	STUECK		STUECK	
EINF	423*	290*	1116*	638*
GEW DT	98		238	
AUS LG	181	106	435	183
EU	148	131	516	354
ITAL	134	116	338	271
JAPAN	99	94	128	116
AUSF	214*	484*	831*	1181*
GEW DT	52		173	
EU	179	382	741	897
FRANKR	45	55	199	167
ITAL	42	111	104	181
DAENM	21	76	28	88
SCHWED	23	66	69	129
8528 21 18				
FARBVIDEOMONITOR KATHODSTRAHL>625Z				
	STUECK		STUECK	
EINF	85*	76*	192*	195*
GEW DT	1		5	
EU			10	21
JAPAN	85	76	173	166
AUSF	6*	20*	16*	43*
EU	2	3	4	6
8528 21 90				
AND VIDEOMONITOR F MEHRFARBIG BILD				
	STUECK		STUECK	
EINF	549*	1071*	3001*	5075*
GEW DT	47		241	
EV	4	77	6	89
LV	1	5	3	403
AUS LG	332	421	2090	1744
EU	53	83	137	720
NIEDL	15	70	22	79
G BRIT	25	3	73	181
SPAN			21	390
SCHWZ	3	1	9	84
USA	36	477	208	1272
SKOREA	75	54	125	61
JAPAN	327	416	2265	2768
AUSF	592*	743*	1763*	2560*
GEW DT	65		209	
EV			1	13
EU	523	636	1186	1739
FRANKR	15	15	174	287
ITAL	46	179	123	450
G BRIT	109	233	321	566
SPAN	63	63	104	101

Wichtigste Ursprungs- und Bestimmungs-Laender	APRIL 1999 dt = 100kg	APRIL 1999 1000 DM	JAN./APR. 1999 dt = 100kg	JAN./APR. 1999 1000 DM
SCHWZ	19	21	311	347
USA			82	90
JAPAN			50	121
8528 22 00				
VIDEOMONITOR F SW AND EINFARB BILD				
	STUECK		STUECK	
EINF	12641*	2499*	49126*	9884*
GEW DT	672		2301	
LV	6	8	21	44
PV			152	43
AUS LG	3120	621	12053	2184
EU	2225	478	7453	1686
NIEDL	201	52	371	211
G BRIT	103	71	331	228
BELGI	1738	309	6428	1151
SCHWZ	4	1	18	242
USA	225	201	582	802
MALAYS			1706	191
PHILIP	141	78	610	289
SKOREA	5554	805	22234	3709
JAPAN	2721	694	8262	1860
TAIWAN	1695	228	7962	1033
AUSF	2117*	1198*	11081*	6255*
GEW DT	161		807	
LV	4	32	4	32
PV			99	6
EU	1966	944	9901	5051
FRANKR	321	364	1353	685
NIEDL	425	152	2278	861
G BRIT	429	124	1788	545
DAENM	84	24	667	322
SPAN	213	67	561	181
SCHWED	70	55	416	398
OESTER	108	45	810	336
BELGI	127	32	1290	1472
SCHWZ	62	82	246	339
UNGARN	4	4	66	86
USA	24	66	120	113
ISRAEL			56	153
INDONE			241	134
8528 30 05				
VIDEOPROJ MEHRFARB AUT DATENVERARB				
	STUECK		STUECK	
EINF	2950*	16316*	10054*	58268*
GEW DT	338		1152	
LV	10	49	42	221
PV			1	5
AUS LG	860	4945	4292	26622
EU	856	4152	2794	13842
FRANKR	412	1952	1549	6516
NIEDL	19	151	206	1412
ITAL	33	130	57	305
G BRIT	14	335	101	1566
FINNL			3	55
OESTER	373	1556	827	3676
BELGI	2	11	44	270
NORWEG	75	304	228	1027
PHILIP			7	74
JAPAN	1961	11580	5867	42784
TAIWAN	47	190	61	207
AUSF	2099*	12396*	5135*	30838*
GEW DT	182		472	
LV	600	1236	600	1236
EU	1748	10817	4159	25264
FRANKR	697	1979	880	3022
NIEDL	222	1406	805	4724
ITAL	49	204	141	668
G BRIT	344	2970	734	5402
DAENM	25	280	63	494
GRIECH	7	25	65	386
PORTUG	30	167	115	610
SPAN	71	912	175	1664
SCHWED	58	416	129	913
FINNL	41	812	361	2975
OESTER	159	1254	484	3985
BELGI	29	169	173	1091
LUXEMB	16	223	33	327
NORWEG	5	36	44	266
SCHWZ	16	61	71	402
TUERK	40	202	64	337
LETTLD	9	91	14	134
POLEN	26	152	89	483
UNGARN	15	97	36	217
SLOWEN	2	11	22	125
S AFR	43	158	63	230
USA	6	19	31	136
ZYPERN	17	85	22	106
KUWAIT	4	23	14	81
INDIEN	40	146	91	364
SRILAN			12	53
SINGAP	11	38	34	130
PHILIP	15	45	28	101
TAIWAN	15	44	40	118
HONGK			25	122
AUSTRL	2	6	24	92
8528 30 20				
VIDEOPROJEKTOR F MEHRFARBIGES BILD				
	STUECK		STUECK	
EINF	426*	2539*	2585*	11757*
GEW DT	73		314	
LV			14	59
PV			4	42
AUS LG	223	531	1115	2591
EU	35	1135	1053	6497
FRANKR			21	170
NIEDL			404	1520
ITAL	12	93	81	517
G BRIT			42	305
BELGI	22	1032	502	3961
NORWEG	10	86	122	739
USA	7	67	23	173
A EMIR	48	134	50	135
JAPAN	304	1037	1269	4015
AUSF	447*	1117*	2628*	7607*
GEW DT	50		250	
LV	120	247	1282	2726
PV			1	7
EU	319	801	2283	5966
FRANKR	232	313	1936	3153
NIEDL	6	31	20	125
ITAL	16	119	53	363
G BRIT	13	62	68	444
DAENM	13	95	47	323
SCHWED			16	125
FINNL	2	15	14	103
OESTER	35	151	121	566
BELGI			4	738
NORWEG	5	36	17	132
SCHWZ	5	54	31	320
TUERK			37	288
POLEN	5	20	18	124
USA	2	6	44	118
ISRAEL	1	6	15	106
AUSTRL	83	89	118	154
8528 30 90				
VIDEOPROJEKTOR SW AND EINFARB BILD				
	STUECK		STUECK	
EINF	1*	82*	1*	82*
GEW DT	3		3	
USA	1	82	1	82
AUSF	5*	2*	66*	24*
8529 10 10				
ANTENNEN U ANT-REFLEKTOREN F ZIV LFZ				
	DT		DT	
EINF	1*	501*	6*	1652*
EV		192	1	494
LV				10
AUS LG		192	1	519
EU		59		130
USA	1	442	6	1498
AUSF	*	167*	3*	1639*
EU		22		156
ITAL		3		70
USA		141	3	1433
8529 10 15				
ANTENNEN F GERAET FUNKSPR-/-TELEGRVER				
EINF	297*	3861*	1061*	10668*
EV		5		5
LV		59	1	117
PV	7	65	12	161
AUS LG		7		8
EU	178	2260	712	7275
FRANKR	2	50	8	152
ITAL	14	73	17	91
G BRIT	9	213	24	575
IRLAND	3	223	8	345
DAENM	1	48	8	152
SCHWED	8	24	45	225
FINNL	11	703	29	1872
OESTER	130	913	573	3801
NORWEG	7	29	31	150
TSCHE	3	27	11	104
USA	68	1206	175	2178
JAPAN	3	58	8	114
TAIWAN	34	200	92	513
AUSF	2187*	13938*	8263*	50919*
LV		76		91
PV		21		21
EU	1578	10031	5211	31970
FRANKR	61	677	401	2884
NIEDL	104	782	397	3041
ITAL	237	1719	853	4652
G BRIT	5	103	33	525
IRLAND	4	66	113	654
DAENM	14	136	28	298
GRIECH	27	190	88	672
PORTUG	73	506	252	1531
SPAN	101	907	304	2504
SCHWED	520	2270	1392	6279
FINNL	89	595	507	3122
OESTER	152	906	456	3118
BELGI	66	543	237	1884
LUXEMB	125	631	150	776
ISLAND			19	124
NORWEG	56	343	176	1155
SCHWZ	23	188	98	841
TUERK	46	181	150	697
LITAU			40	145
POLEN	33	275	145	937
TSCHE	23	154	131	740
SLOWAK	1	8	19	115
UNGARN	28	110	124	553
RUMAEN	82	676	283	2013
BULGAR	6	27	104	570
UKRAIN	6	50	62	396
RUSSLD	2	16	77	563
ALGER			3	94
S AFR	79	362	243	1258
USA	6	212	31	522
BRASIL	50	192	307	1391
IRAN			30	229
ISRAEL			46	242
A EMIR	8	87	11	125
INDONE			16	228
SINGAP	1	31	12	219
CHINA			75	612
SKOREA	5	101	17	274
JAPAN	1	23	6	183
TAIWAN	11	80	156	1181
HONGK	134	657	586	2861
8529 10 20				
TELESKOP- STABANTENNEN F KFZ-EMPF USW				
EINF	576*	4357*	2854*	16009*
PV	6	10	10	17
AUS LG	34	97	607	867
EU	133	2293	872	9635
NIEDL	4	44	31	140
ITAL	62	507	293	2392
G BRIT	6	38	329	940
DAENM			16	337
SCHWED	4	41	23	258
FINNL	34	1565	147	5372
POLEN	12	54	105	357
UNGARN	3	51	7	154
USA	6	44	13	163
BRASIL	51	225	51	225
MALAYS	3	24	22	137
PHILIP	72	626	96	824
CHINA	222	527	983	2320
JAPAN	19	314	103	1244
TAIWAN	10	55	483	534
AUSF	258*	2831*	900*	9954*
EV	1	13	2	23
PV	5	173	16	359
EU	136	1114	493	4522
FRANKR	30	256	63	615
NIEDL	24	163	100	641
G BRIT	37	229	95	914
IRLAND	6	52	16	106
PORTUG	6	41	23	146
SPAN	7	65	73	723
OESTER	7	67	26	326
BELGI	10	125	57	632
SCHWZ	9	86	27	299
POLEN	5	44	55	191
TSCHE	6	72	19	159
SLOWAK	15	473	51	1514
UNGARN	2	21	11	105
S AFR	7	191	29	530
USA	9	232	68	1030
MEXIKO	30	229	34	281
JAPAN	4	73	14	266
TAIWAN		3	6	72
AUSTRL	2	9	7	163
8529 10 31				
AUSSENANTENN RF- FS-EMPF UEB SATELLIT				
EINF	5787*	4971*	22487*	20082*
PV	18	77	35	174
AUS LG	27	64	121	376
EU	3077	2970	12557	9329
NIEDL	706	556	2465	1903
ITAL	1494	1006	8015	4362
G BRIT	403	1036	524	1626
DAENM	461	349	1024	806
OESTER	2	5	510	429
BELGI			10	105
TUERK	1529	582	4648	3289
LETTLD			11	234
POLEN	77	50	440	287
TSCHE	30	129	138	680
SLOWAK	18	77	63	234
UNGARN	715	258	3086	1254
USA	51	346	310	1324
ISRAEL				105
MALAYS	200	252	856	1255
CHINA	25	43	48	132
JAPAN	2	9	14	471
TAIWAN	62	222	311	1400
AUSF	339*	2298*	1958*	8914*

Wichtigste Ursprungs- und Bestimmungs-Laender	APRIL 1999 dt = 100kg	APRIL 1999 1000 DM	JAN./APR. 1999 dt = 100kg	JAN./APR. 1999 1000 DM
LV		13		13
PV	4	126	5	268
EU	207	711	1175	2565
FRANKR	26	79	305	519
NIEDL	15	60	175	313
ITAL	23	29	93	143
DAENM	4	151	77	374
OESTER	98	289	342	734
BELGI	19	44	45	150
LUXEMB	3	7	24	78
NORWEG	11	8	62	2173
LIECHT	29	56	45	97
SCHWZ	50	207	191	1175
TUERK	1	25	9	117
LETTLD	12	58	19	83
POLEN	3	89	42	143
TSCHE		16	65	229
BULGAR			9	122
UKRAIN			33	58
RUSSLD			16	115
B HERZ			98	100
LIBYEN	5	249	22	420
USA	10	304	16	540
ISRAEL	1	469	27	632
8529 10 39				
AND AUSSENANTENNEN F RUNDF/FS-EMPFANG				
EINF	931*	1610*	1804*	3973*
LV			1	2
AUS LG	2	7	10	37
EU	74	214	252	1009
NIEDL	1	17	55	133
G BRIT	64	151	108	545
SCHWZ				59
TUERK	90	371	90	371
SLOWAK	605	295	741	363
UNGARN	50	102	222	387
USA	17	426	65	962
JAPAN	8	60	25	167
TAIWAN	17	83	64	326
AUSF	169*	639*	1182*	3035*
EU	86	333	968	2025
FRANKR	1	29	781	1224
NIEDL	11	61	19	162
OESTER	18	95	90	325
SCHWZ	12	63	28	149
SLOWAK				52
A EMIR	2	70	12	117
8529 10 40				
INNENANTENNEN F RUNDFUNK/FERNSEHEMPFG				
EINF	344*	529*	1557*	2216*
AUS LG	38	45	151	185
EU	30	148	90	446
NIEDL	20	126	56	337
DAENM			9	58
SLOWEN			145	159
CHINA	294	324	1244	1366
AUSF	159*	231*	480*	797*
EU	66	51	122	167
KROAT	39	92	100	231
8529 10 45				
AND ANTENNEN U ANTENNENREFLEKTOREN				
EINF	246*	2710*	862*	10695*
EV	3	116	12	430
LV		11		34
PV				25
AUS LG	15	108	89	768
EU	56	1001	147	3127
FRANKR	37	263	109	684
NIEDL	1	268	6	893
ITAL	6	43	12	304
G BRIT	5	233	12	828
DAENM	1	133	1	189
PORTUG		29	1	169
SCHWZ	2	60	4	118
POLEN			15	107
USA	73	1000	262	3277
KANADA		24	1	147
SINGAP	44	63	59	85
PHILIP			127	957
CHINA	3	5	4	97
JAPAN	6	165	42	888
TAIWAN	15	83	61	453
AUSTRL	10	205	58	1159
AUSF	85*	1901*	236*	6131*
EV		20	1	40
LV		11		22
EU	39	866	105	2724
FRANKR	1	98	5	312
NIEDL	17	37	21	173
ITAL	5	299	17	683
G BRIT	3	174	7	316
PORTUG	1	34	15	263
SPAN		20	2	131
SCHWED	6	74	21	302
OESTER	6	77	15	374
SCHWZ		7	37	195

Wichtigste Ursprungs- und Bestimmungs-Laender	APRIL 1999 dt = 100kg	APRIL 1999 1000 DM	JAN./APR. 1999 dt = 100kg	JAN./APR. 1999 1000 DM
TUERK	2	94	2	107
POLEN			12	112
AEGYPT	10	199	10	276
USA		58	5	278
KANADA		11	1	91
MEXIKO		4		65
KUWAIT			14	226
A EMIR	4	193	4	196
INDIEN			1	170
SINGAP		13	1	82
CHINA	26	175	29	459
SKOREA	3	107	8	263
AUSTRL			2	142
NEUSEE				74
8529 10 70				
FILTER U WEICHEN F ANTENNEN				
EINF	520*	5507*	1819*	22880*
EV	1	64	1	95
LV		24		24
AUS LG	1	5	6	18
EU	117	1725	495	9482
FRANKR	1	166	6	527
NIEDL	41	142	76	305
ITAL	6	246	49	1199
G BRIT	2	23	14	168
SCHWED			13	261
OESTER	56	1104	329	6875
TSCHE	46	180	165	768
USA	26	426	78	1340
ISRAEL				87
A EMIR	1	64	1	64
INDONE	1	65	1	65
SINGAP	2	121	3	258
PHILIP	2	230	4	384
CHINA	272	527	878	2079
JAPAN	34	2045	125	7796
TAIWAN	11	48	32	213
HONGK	3	18	31	208
AUSF	445*	7539*	1688*	36252*
PV	1	25	1	53
EU	346	6203	1257	30387
FRANKR	23	402	75	1707
NIEDL	73	1268	303	4759
ITAL	30	440	293	8307
G BRIT	8	249	28	770
DAENM	5	260	11	781
GRIECH	1	13	11	102
PORTUG	12	213	21	522
SPAN	8	251	68	2168
SCHWED	3	74	36	533
FINNL	1	14	12	196
OESTER	164	2732	341	9820
BELGI	17	271	53	622
NORWEG	2	26	9	240
SCHWZ	7	126	37	571
TUERK	10	160	39	618
TSCHE	28	144	165	736
UNGARN	2	85	20	404
USA	7	160	30	860
ISRAEL	3	22	12	111
A EMIR	8	167	10	206
MALAYS			9	125
CHINA		3	12	179
SKOREA	9	263	26	901
TAIWAN			5	82
HONGK	1	17	5	197
8529 10 90				
AND TEILE V ANTENNEN U ANT-REFLEKTOR				
EINF	1105*	6851*	4136*	29876*
EV	6	141	15	741
LV		40	2	193
PV	15	81	17	99
AUS LG	141	814	396	2283
EU	409	1655	987	9734
FRANKR	10	284	86	2706
NIEDL	28	182	67	1130
ITAL	16	109	109	2102
G BRIT	9	161	105	1903
SPAN	252	543	374	760
SCHWED	16	216	64	657
OESTER	18	34	63	187
BELGI		5	10	79
LUXEMB	30	59	30	59
NORWEG	8	225	22	394
SCHWZ	2	28	60	569
TUERK		1	124	474
POLEN	54	95	198	326
TSCHE	95	97	407	497
UNGARN	45	334	136	1163
USA	28	421	68	2059
KANADA	6	97	6	151
A EMIR	1	221	1	221
MALAYS	9	83	36	273
PHILIP	41	744	186	2778
CHINA	64	108	612	830
SKOREA	32	146	272	857
JAPAN	94	1533	408	5995
TAIWAN	125	887	448	3095
HONGK	90	147	134	260
AUSF	663*	10818*	3130*	57196*
EV				15
LV		186	4	655
PV	9	349	93	957
EU	168	3469	949	21646

Wichtigste Ursprungs- und Bestimmungs-Laender	APRIL 1999 dt = 100kg	APRIL 1999 1000 DM	JAN./APR. 1999 dt = 100kg	JAN./APR. 1999 1000 DM
FRANKR	21	531	174	3154
NIEDL	17	169	122	1371
ITAL	7	566	95	4942
G BRIT	10	243	53	1233
IRLAND	3	26	23	211
DAENM	2	29	30	369
GRIECH	4	13	17	624
PORTUG	37	25	74	450
SPAN	15	210	76	2020
SCHWED	8	351	42	1664
FINNL	2	33	8	415
OESTER	34	720	179	4004
BELGI	7	544	53	1153
NORWEG	2	74	33	1398
SCHWZ	59	738	171	2751
TUERK	8	160	29	390
POLEN	6	180	229	1139
TSCHE	19	128	120	820
SLOWAK	1	20	5	205
UNGARN	146	240	415	786
UKRAIN	7	109	15	222
RUSSLD	7	67	146	1587
SLOWEN	8	180	110	1574
KROAT	13	94	35	379
MAZED			35	798
ALGER	1	307	1	310
TUNES	7	659	25	803
R KONG	35	116	36	305
S AFR	4	183	27	855
USA	18	1361	78	5691
KANADA		1	2	80
MEXIKO	86	149	93	204
BRASIL	1	35	7	337
PARAGU			108	736
ISRAEL		5	2	99
A EMIR	11	134	34	755
PAKIST		2	3	60
INDIEN	2	100	2	104
THAIL		3		81
MALAYS	2	84	4	214
SINGAP	4	463	23	1138
PHILIP	5	78	12	256
CHINA	1	11	72	5547
SKOREA	4	59	9	826
JAPAN	6	90	14	586
TAIWAN		1	6	281
HONGK	7	154	93	639
AUSTRL	11	1100	34	1758
MARIAN			104	905
8529 90 10				
BAUGRUPPEN F GER POS 8526 F ZIV LFZ				
EINF	1*	143*	4*	1233*
EV		7		7
AUS LG		7		7
EU	1	93	1	438
FRANKR		54		151
DAENM				183
USA		47	2	697
AUSF	*	45*	1*	1050*
LV		10		10
EU		17	1	813
G BRIT				170
PORTUG				487
OESTER		3	1	108
A EMIR				173
8529 90 40				
TEIL WA85251050 2091 99 4011 85279092				
EINF	706*	22262*	1909*	70190*
EV	84	4610	108	5698
LV	13	421	22	1016
PV	2	647	7	1596
AUS LG	19	749	32	1447
EU	154	4853	675	20899
FRANKR	3	108	54	728
ITAL	5	73	53	177
G BRIT	16	1076	108	7883
DAENM	6	380	50	1403
SPAN		16	22	162
SCHWED	31	1693	243	7247
FINNL	88	1362	129	2589
OESTER		60	1	304
BELGI		21	5	231
SCHWZ	6	1122	41	4222
ESTLD	2	111	2	113
POLEN	8	303	9	317
TSCHE	6	76	16	141
BR JUG		39		151
USA	73	3671	151	11616
KANADA	1	199	1	234
MEXIKO			2	52
BRASIL		53		72
ISRAEL	61	2668	90	4055
SAUDIA	8	396	18	709
INDIEN	1	331	1	331
THAIL	25	135	38	211
INDONE	1	7	124	5120
MALAYS			2	141
SINGAP	13	258	21	328
CHINA	142	1181	264	4432
SKOREA	32	1999	73	3080
JAPAN	7	1039	29	7888
TAIWAN	143	3581	305	5520
HONGK	15	94	34	211
AUSF	1661*	33507*	6740*	130319*
EV			26	3279

Wichtigste Ursprungs- und Bestimmungs-Laender	APRIL 1999 dt = 100kg	APRIL 1999 1000 DM	JAN./APR. 1999 dt = 100kg	JAN./APR. 1999 1000 DM
LV	8	689	16	1479
PV	5	738	40	3231
EU	1053	13563	4302	45369
FRANKR	144	2588	545	6453
NIEDL	114	1180	301	3668
ITAL	31	659	117	1791
G BRIT	436	4122	2274	19566
IRLAND	35	697	63	985
DAENM	20	905	29	1355
GRIECH	1	26	11	155
PORTUG	4	99	15	350
SPAN	16	224	76	871
SCHWED	20	430	42	969
FINNL	186	1717	638	6181
OESTER	28	678	112	2065
BELGI	17	227	77	937
NORWEG	1	97	2	170
SCHWZ	15	903	27	1627
TUERK	2	135	5	373
POLEN	133	710	582	2497
TSCHE	52	478	67	1644
SLOWAK	2	144	4	292
UNGARN	12	249	26	561
BULGAR		2	22	125
UKRAIN	9	148	9	153
RUSSLD	2	59	22	963
ASERB			17	207
USBEK			1	88
SLOWEN	6	126	6	199
KROAT	4	59	6	105
SUDAN			11	622
S AFR	15	471	31	2836
USA	17	1059	40	4474
PARAGU			8	113
IRAN			1	429
ISRAEL	88	1335	241	3282
SAUDIA	41	1557	86	3201
KUWAIT	1	60	19	809
A EMIR	8	226	20	805
INDIEN	2	148	23	769
MALAYS	15	376	61	3836
SINGAP		59	19	931
PHILIP		42	1	183
CHINA	110	9644	686	45881
SKOREA		6	1	323
JAPAN	4	281	8	430
TAIWAN	23	986	188	5152
HONGK	44	314	73	488
AUSTRL	1	96	15	635
8529 90 51				
MOEBEL U GEHAEUSE A HOLZ POS8525-8528				
EINF	1340*	783*	5365*	3340*
EU	1339	782	5326	3170
FRANKR	205	101	237	123
ITAL	246	126	1005	555
G BRIT	370	140	2846	1361
BELGI	446	371	1031	912
JAPAN	1	1	17	159
AUSF	526*	517*	1611*	1565*
EU	422	391	1414	1270
G BRIT	24	12	167	181
DAENM	233	236	578	569
OESTER	118	102	327	250
8529 90 59				
AND MOEBEL U GEHAEUSE D POS 8525-8528				
EINF	5148*	12556*	15359*	35290*
EV	2	1036	9	4313
PV	1	13	6	67
AUS LG	10	175	57	569
EU	4299	7290	13411	21794
FRANKR		15	121	268
NIEDL	333	626	2295	2625
ITAL	2393	1825	6471	4333
G BRIT	525	1084	1296	1864
DAENM	336	1082	905	2296
SPAN	392	222	1073	632
FINNL	135	2292	528	8093
OESTER	45	32	111	724
BELGI	140	100	611	946
SCHWZ	9	74	25	105
UNGARN	47	350	141	645
USA	255	2547	363	3679
SINGAP	2	391	2	1167
CHINA	68	76	458	572
JAPAN	14	1403	62	5949
TAIWAN	426	266	749	841
HONGK	2	46	2	163
AUSF	1808*	6739*	6389*	18975*
EV			1	6
PV	15	142	93	560
EU	720	3400	3088	9543
FRANKR	19	145	500	1364
NIEDL	77	1012	169	1472
ITAL	30	58	48	129
G BRIT	151	676	944	2772
DAENM	156	697	428	1684
SPAN	14	50	31	165
FINNL	17	303	43	528
OESTER	105	191	462	686
BELGI	142	179	435	556
SCHWZ	74	303	331	865
TUERK	6	12	32	171
POLEN	9	64	23	152
TSCHE	667	607	1739	1435
UNGARN	140	1062	462	3274

Wichtigste Ursprungs- und Bestimmungs-Laender	APRIL 1999 dt = 100kg	APRIL 1999 1000 DM	JAN./APR. 1999 dt = 100kg	JAN./APR. 1999 1000 DM
RUSSLD	93	172	163	421
SUDAN			3	73
USA	17	119	170	463
SINGAP	4	90	14	161
CHINA	46	739	93	1523
SKOREA	1	17	32	207
AUSTRL	4	5	70	86
8529 90 72				
ELEKTRON SCHALTUNG AND POS 8525-8528				
EINF	1545*	33670*	5750*	127973*
EV	79	2167	211	5039
LV	6	233	37	2586
PV	781	8677	2786	32871
AUS LG	41	1293	138	5765
EU	335	12762	1551	48748
FRANKR	37	1775	128	7240
NIEDL	16	726	111	4497
ITAL	80	5622	381	17955
G BRIT	6	479	151	8046
IRLAND	3	376	7	430
DAENM	18	1659	111	3687
PORTUG	1	115	4	187
SPAN			6	455
SCHWED	11	218	11	219
FINNL	12	502	44	1277
OESTER	149	1043	587	3627
BELGI	2	245	10	1128
NORWEG	1	40	1	176
SCHWZ	1	86	3	583
POLEN	60	1299	220	4731
TSCHE	34	531	163	2253
SLOWAK	371	4402	1303	16633
UNGARN	464	4564	1616	16443
TUNES		82		82
S AFR		2	4	217
USA	36	1403	79	5116
KANADA		85		503
MEXIKO		9		85
ISRAEL	2	173	9	881
SRILAN			1	92
INDONE	1	14	21	773
MALAYS	11	224	31	1173
SINGAP	13	847	47	5813
PHILIP	49	834	168	2578
CHINA	43	564	141	2206
SKOREA	3	491	43	734
JAPAN	49	4439	162	15529
TAIWAN	58	662	166	2023
N ERM	8	91	11	158
AUSF	1027*	37244*	3432*	118500*
EV	9	36	26	329
LV		38	13	99
PV	73	2874	362	9779
EU	673	27603	2035	74580
FRANKR	46	2404	249	9522
NIEDL	12	875	55	1942
ITAL	12	671	181	5170
G BRIT	19	1779	177	7531
IRLAND	14	1564	45	4398
DAENM	16	1537	130	5373
GRIECH		29	1	291
PORTUG	5	114	9	272
SPAN	3	238	23	898
SCHWED	3	238	5	500
FINNL	1	140	27	637
OESTER	540	17693	1124	36936
BELGI	2	187	9	975
LUXEMB		134		135
NORWEG	1	29	4	205
SCHWZ	4	361	49	1955
TUERK	2	87	6	179
LITAU			13	109
POLEN	8	144	18	517
TSCHE	56	1457	182	4103
SLOWAK	64	1733	172	6262
UNGARN	88	1480	571	10801
RUMAEN	2	29	14	156
SLOWEN	2	57	4	201
KROAT	1	13	2	196
MAROKK		1		72
LIBYEN	6	221	6	221
NIGERI	5	548	5	549
S AFR	22	566	118	3299
USA	7	1056	27	6465
KANADA	1	40	1	213
MEXIKO		22		86
BRASIL				136
ISRAEL	70	1043	125	1923
KUWAIT		67	2	190
A EMIR	1	31	14	539
INDIEN		8	1	244
THAIL		92	3	336
INDONE			2	59
MALAYS		17	3	153
SINGAP	2	250	15	2581
PHILIP			1	136
CHINA			3	469
JAPAN		50	3	369
HONGK			7	310
8529 90 81				
TEILE F TV-KAMERA D POS 8525-8528				
EINF	2977*	34661*	10410*	143255*
EV	1	13	1	230
LV	8	899	9	1052
PV	10	116	36	481
AUS LG	23	255	58	831
EU	1771	30188	6678	129586

Wichtigste Ursprungs- und Bestimmungs-Laender	APRIL 1999 dt = 100kg	APRIL 1999 1000 DM	JAN./APR. 1999 dt = 100kg	JAN./APR. 1999 1000 DM
FRANKR	467	14566	2255	66016
NIEDL	211	993	841	2503
ITAL	26	54	449	391
G BRIT	104	305	346	2334
DAENM	7	81	15	95
PORTUG	85	201	393	723
SCHWED		1	13	205
FINNL	72	5488	488	37546
OESTER	773	8090	1782	16888
BELGI	18	389	72	2731
NORWEG	10	862	21	1132
SCHWZ	5	131	45	461
LITAU	353	223	1725	1220
POLEN	258	164	261	184
UNGARN	16	102	100	359
USA	11	248	57	1342
MALAYS	14	178	73	846
SINGAP	273	307	773	1340
CHINA	166	558	284	792
SKOREA	22	47	69	206
JAPAN	49	1302	190	4685
TAIWAN	18	191	57	536
HONGK	7	53	32	186
AUSF	1512*	11032*	7718*	47005*
EV	58	182	137	486
LV	17	1082	69	8575
PV	124	612	447	1927
EU	685	4343	5581	18360
FRANKR	95	604	1827	2127
NIEDL	11	260	54	793
ITAL	8	104	24	604
G BRIT	26	417	211	1305
DAENM	10	109	32	242
PORTUG	358	1439	1608	6557
SPAN	38	471	267	1569
SCHWED	2	35	8	210
FINNL	1	19	10	141
OESTER	101	490	666	2486
BELGI	34	369	849	2168
NORWEG	13	1146	75	9215
SCHWZ	112	319	197	1101
TUERK	7	129	73	450
POLEN	74	340	175	838
TSCHE	5	48	19	219
SLOWAK	17	119	81	619
UNGARN	287	1948	733	4893
TUNES			3	101
AEGYPT			26	101
S AFR	110	887	278	3466
BOTSU	30	115	30	115
USA	7	493	61	1892
MEXIKO	2	70	17	99
DOM RP	1	72	1	72
ECUAD			1	73
ISRAEL		14	106	1447
A EMIR	4	92	4	94
MALAYS	3	37	29	311
SINGAP		6	14	1789
SKOREA	75	266	75	268
JAPAN	3	90	8	236
TAIWAN	10	79	23	200
HONGK	13	53	15	108
8529 90 88				
AND TEILE V GERAETEN AND P 8525-8528				
EINF	3248*	46104*	11953*	180180*
EV	10	820	27	2532
LV	3	831	20	5995
PV	56	295	132	1515
AUS LG	48	1706	289	10964
EU	2090	28098	8127	112136
FRANKR	514	5972	854	16046
NIEDL	81	1941	135	5948
ITAL	82	885	926	16256
G BRIT	275	5305	646	12407
IRLAND	4	166	8	323
DAENM	10	1364	152	2233
PORTUG	17	42	29	425
SPAN	22	206	45	500
SCHWED	4	358	16	1212
FINNL	1063	11444	5196	54358
OESTER	10	152	43	497
BELGI	8	260	70	1899
NORWEG	1	68	32	517
SCHWZ	85	936	230	6177
TUERK	68	217	468	870
ESTLD			9	168
POLEN	39	118	101	392
TSCHE	63	323	214	1228
SLOWAK	58	17	63	288
UNGARN	75	534	290	1725
RUSSLD		50		51
SLOWEN			34	122
USA	241	5590	446	20236
KANADA		111		590
KOLUMB		36	2	132
ISRAEL	3	293	19	822
A EMIR	1	50	1	50
SINGAP	34	612	75	3083
PHILIP		12	3	192
CHINA	79	236	261	713
SKOREA	32	291	78	887
JAPAN	250	7981	1033	28303
TAIWAN	34	361	169	968
HONGK	78	77	223	232
AUSF	1903*	40552*	8631*	126388*
EV		274	4	840
LV	3	887	35	1897
PV	233	702	565	1925
EU	1001	26873	5584	73605
FRANKR	161	4068	508	11604

Wichtigste Ursprungs- und Bestimmungs-Laender	APRIL 1999 dt = 100kg	APRIL 1999 1000 DM	JAN./APR. 1999 dt = 100kg	JAN./APR. 1999 1000 DM
NIEDL	104	4308	1305	13468
ITAL	50	1797	108	3682
G BRIT	143	2966	434	7431
IRLAND	34	449	82	716
DAENM	29	852	82	3520
GRIECH	13	282	24	867
PORTUG	66	757	416	2114
SPAN	25	709	114	2388
SCHWED	11	731	44	4667
FINNL	7	238	23	482
OESTER	270	6139	1858	12741
BELGI	85	3319	566	8913
LUXEMB	3	258	20	1012
NORWEG	25	1464	37	2208
SCHWZ	73	1165	190	6030
MALTA	2	58	6	174
TUERK	7	253	115	1653
LITAU			56	83
POLEN	54	431	118	1400
TSCHE	66	655	310	2832
SLOWAK	197	206	448	654
UNGARN	126	706	240	2126
BULGAR	1	14	4	150
UKRAIN	2	5	27	124
RUSSLD	8	62	25	547
SLOWEN	4	59	7	214
KROAT	5	49	45	533
ALGER		50	1	659
LIBYEN	15	372	17	423
AEGYPT	1	36	32	1346
BENIN			4	204
GABUN				193
S AFR	97	1371	164	3221
USA	159	2590	614	9687
KANADA	2	52	3	387
MEXIKO		18	10	276
KOLUMB		109	30	449
BRASIL		286	2	410
PARAGU			121	462
IRAN		5	1	431
ISRAEL	5	124	22	526
SAUDIA	4	88	5	176
KUWAIT	1	49	9	357
A EMIR	5	497	16	1325
INDIEN	1	13	6	364
THAIL	1	75	1	95
LAOS				53
INDONE		4	11	2149
MALAYS		6	2	154
SINGAP	2	945	9	1160
PHILIP	2	107	83	2752
CHINA	15	609	37	2043
SKOREA	3	526	14	1031
JAPAN	2	202	10	724
TAIWAN	1	28	23	856
AUSTRL	2	84	20	841

8530 10 00

EL VERKEHRSSIGNGER F SCHIENENWEGE DGL

EINF	1*	20*	4*	87*
EU	1	6	2	15
AUSF	116*	2370*	737*	19397*
PV		40		40
EU	17	66	241	4149
NIEDL	3	9	10	82
ITAL		1	5	125
G BRIT		2	38	616
IRLAND			4	192
DAENM	9	31	53	1555
PORTUG	1	5	19	582
OESTER		2	69	811
BELGI	4	15	37	127
SCHWZ	6	277	53	2137
POLEN	44	411	106	801
TSCHE		3	48	4097
UNGARN			2	59
S AFR	2	55	2	107
KANADA			4	71
ISRAEL	47	1558	281	7939

8530 80 00

AND ELEKTR VERKEHRSSIGNALGERAETE USW

EINF	274*	1507*	1144*	6995*
LV			2	12
PV			86	1155
EU	1	40	142	567
OESTER		1	115	362
SCHWZ	34	983	114	4082
POLEN	45	58	176	216
TSCHE	7	19	23	147
MEXIKO			77	1114
CHINA	176	285	589	642
TAIWAN	8	79	9	85
AUSF	472*	5986*	1727*	18572*
EU	144	1932	760	7731
FRANKR	38	576	147	1614
NIEDL	20	292	93	1371
ITAL	14	231	60	1021
G BRIT	9	78	60	546
IRLAND	2	15	12	173
DAENM	4	23	30	276
SPAN		3	61	344
SCHWED	3	34	12	142
OESTER	35	583	86	1189
BELGI	11	41	158	707
LUXEMB	7	34	20	155
NORWEG	4	56	18	192
SCHWZ	28	344	135	1765

Wichtigste Ursprungs- und Bestimmungs-Laender	APRIL 1999 dt = 100kg	APRIL 1999 1000 DM	JAN./APR. 1999 dt = 100kg	JAN./APR. 1999 1000 DM
TUERK	2	31	17	175
POLEN	12	223	123	1946
TSCHE	11	218	77	729
UNGARN	20	236	88	1392
UKRAIN			15	120
RUSSLD	179	2461	179	2470
KOLUMB	3	51	3	51
LIBAN		6	12	81
ISRAEL	11	190	26	412
A EMIR	47	109	47	119
SINGAP			6	69
TAIWAN		9	6	118
HONGK	4	56	71	804
AUSTRL		12	4	67

8530 90 00

TEILE V ELEKTR VERKEHRSSIGNALGER USW

EINF	1114*	3840*	2629*	15210*
EV				17
LV				62
PV				3
EU	147	916	764	5780
NIEDL	38	92	67	480
G BRIT	4	89	8	204
DAENM		4	46	420
PORTUG			1	57
SPAN			9	134
SCHWED		1	1	132
OESTER	13	63	69	653
BELGI	90	641	543	3488
NORWEG	1	22	2	376
SCHWZ	253	2395	731	7155
POLEN	28	43	176	165
TSCHE	559	134	705	256
UNGARN	4	50	38	313
USA	4	52	33	643
INDIEN			49	81
CHINA	22	111	31	132
HONGK	92	62	92	65
MACAU				57
AUSF	769*	11013*	3299*	45234*
EV		10		10
LV		47		47
PV		11	1	23
EU	453	5737	1274	21457
FRANKR	7	391	19	804
NIEDL	16	182	95	1900
ITAL	2	28	16	347
G BRIT	2	85	33	920
DAENM	11	348	98	2619
PORTUG		4	60	487
SPAN	4	129	31	647
SCHWED	1	73	23	362
FINNL	305	3219	516	6871
OESTER	96	1180	282	4912
BELGI	6	53	90	1416
NORWEG	3	53	97	318
SCHWZ	87	2291	363	7133
POLEN	2	222	84	438
TSCHE	55	407	75	579
UNGARN	3	35	57	305
UKRAIN	76	446	198	3874
SLOWEN		10	37	234
AEGYPT			81	2286
NIGERI	10	21	98	178
S AFR	1	76	17	541
USA	2	77	34	581
KANADA		13	5	166
KOLUMB	1	75	2	359
BRASIL	11	222	13	256
ARGENT		6	4	137
ISRAEL	7	52	37	278
A EMIR		599	206	1993
PAKIST			29	89
MYAN	7	51	7	51
THAIL	5	55	5	68
INDONE		109	110	529
MALAYS	14	60	92	325
CHINA	2	41	29	243
SKOREA	9	27	49	1885
JAPAN		5	242	210
TAIWAN	12	172	13	215

8531 10 10

EL EINBR- DIEBSTALARMGER USW ZIV LFZ

EINF	*	132*	*	311*
EV		54		90
AUS LG		54		94
USA		87		261
AUSF	*	3*	*	3*
EU		3		3

8531 10 20

EL EINBRUCHSALARMGERAET USW F KFZ

	STUECK		STUECK	
EINF	71176*	2630*	242369*	11567*
GEW DT	218		879	
AUS LG			186	5
EU	25428	1535	108648	6545
ITAL	25175	1520	108439	6463
USA	903	65	7725	615

Wichtigste Ursprungs- und Bestimmungs-Laender	APRIL 1999 dt = 100kg	APRIL 1999 1000 DM	JAN./APR. 1999 dt = 100kg	JAN./APR. 1999 1000 DM
PHILIP	11765	429	50918	1868
CHINA	4917	175	11439	373
TAIWAN	2650	70	10071	693
AUSTRL	7939	320	34038	1330
AUSF	37166*	1924*	227840*	16367*
GEW DT	91		614	
PV	1922	95	5038	296
EU	14597	1085	149693	13562
FRANKR	254	57	1933	344
NIEDL	463	94	2725	352
G BRIT	5878	475	60758	4041
GRIECH	68	15	423	114
PORTUG	26	7	9786	384
SPAN	1707	82	9566	597
SCHWED	5802	299	61496	5913
FINNL			2348	550
OESTER	142	14	3136	229
BELGI	168	25	6966	976
NORWEG			1266	52
SCHWZ	392	57	2528	203
POLEN	85	3	6554	173
S AFR	1476	66	5064	231
USA	1374	70	7789	482
BRASIL	15173	450	40079	1068
JAPAN	2677	99	5924	250

8531 10 30

EL EINBRUCHSALARMGER USW GEBAEUDE

	STUECK		STUECK	
EINF	124731*	4248*	476588*	14737*
GEW DT	316		1233	
PV	32263	683	121079	2451
AUS LG	2162	74	7451	282
EU	48829	1620	96650	4799
FRANKR	2467	578	9181	1207
NIEDL	1872	42	4006	164
ITAL	930	49	3401	265
G BRIT	19017	803	41271	2288
IRLAND	24009	74	36370	432
SCHWED	31	11	321	148
OESTER	498	58	1740	263
ISLAND			2	135
SCHWZ	2992	265	12962	1316
POLEN			397	67
TSCHE	715	104	1915	242
RUMAEN	32263	683	121009	2448
S AFR	20838	1097	109601	3015
USA	427	136	5938	378
MEXIKO			11112	226
ISRAEL			3349	178
CHINA	15709	226	98190	1262
TAIWAN	1908	81	10921	497
HONGK	1000	29	4020	103
AUSF	103155*	5970*	516739*	25830*
GEW DT	353		1651	
PV	10761	218	97665	1692
EU	51584	3024	226326	10748
FRANKR	8380	540	36966	1830
NIEDL	21830	1204	45132	2550
ITAL	5315	214	13102	560
G BRIT	1973	82	12708	566
IRLAND	144	8	4560	163
DAENM	700	74	3136	368
PORTUG	287	17	3251	121
SPAN	569	23	3023	156
SCHWED	1018	95	4672	301
FINNL	120	74	2002	192
OESTER	3937	293	31421	2117
BELGI	6796	356	64806	1579
NORWEG	1326	71	6069	316
SCHWZ	27068	1133	132303	5756
MALTA			755	63
TUERK			2543	169
LITAU	94	8	437	439
POLEN	479	58	4082	280
TSCHE	720	59	5525	476
SLOWAK	61	5	1508	183
UNGARN	66	95	2996	406
RUMAEN	9354	150	95515	1804
RUSSLD	836	133	3250	497
KIRGIS			713	55
B HERZ	84	7	1191	120
LIBYEN	252	380	373	416
AEGYPT	3	8	487	250
S AFR	1498	75	1770	110
USA	170	98	1048	545
KOLUMB	42	3	632	295
SAUDIA	124	10	838	240
KUWAIT	53	141	448	449
CHINA	4137	216	11440	633
TAIWAN	175	14	3123	289
HONGK	3129	107	3200	178

8531 10 80

AND EL EINBRUCHSALARMGERAETE USW

	STUECK		STUECK	
EINF	115218*	4590*	331891*	16689*
GEW DT	214		799	
EV	23	29	141	186
LV			5	21
PV			180	24
AUS LG	2520	61	14853	250
EU	30714	1951	150986	9087
FRANKR	2457	211	12242	742

Wichtigste Ursprungs- und Bestimmungs-Laender	APRIL 1999 dt = 100kg	APRIL 1999 1000 DM	JAN./APR. 1999 dt = 100kg	JAN./APR. 1999 1000 DM
NIEDL	749	43	3808	227
ITAL	24180	645	108013	2421
G BRIT	2796	479	24966	3582
SCHWED	168	59	182	423
BELGI	362	512	1117	1660
NORWEG	431	37	589	189
SCHWZ	66832	1887	82391	4418
TSCHE	5906	162	14495	315
USA	342	244	2563	969
ISRAEL	3192	162	4523	397
SINGAP			61	66
CHINA	7178	97	62311	900
JAPAN	253	29	1445	121
AUSF	35313*	3663*	86039*	14540*
GEW DT	252		824	
EV			1	13
PV	2	6	502	36
EU	26915	1832	57558	8018
FRANKR	270	102	3763	1561
NIEDL	4076	166	8527	712
ITAL	3819	238	6345	621
G BRIT	5342	218	5940	562
DAENM	10760	79	12348	291
PORTUG	2	412	7	419
SPAN	476	33	1701	358
OESTER	204	201	13211	1302
BELGI	239	122	1074	1605
LUXEMB	36	201	93	249
SCHWZ	1948	365	9069	922
TUERK	78	10	454	190
LITAU	73	181	85	183
POLEN	950	109	1826	334
TSCHE	908	109	4615	452
UNGARN	94	40	482	162
SLOWEN	115	66	225	120
AEGYPT	249	49	355	113
USA	258	229	826	531
TRINID			544	142
BRASIL			600	410
A EMIR	1714	38	3917	357
CHINA	810	261	1964	665
HONGK	79	198	191	1023
8531 20 10				
ANZEIGETAFELN M LCD- LED-ANZ ZIV LFZ				
	DT		DT	
EINF	2*	414*	2*	904*
EV		158		428
AUS LG		158		428
EU		157		157
FRANKR		157		157
USA	2	257	2	731
AUSF	*	*	*	*
8531 20 30				
ANZEIGETAFELN MIT LED-ANZEIGE				
EINF	263*	9078*	1163*	33922*
EV	1	15	1	65
LV				15
PV	6	61	19	248
AUS LG	21	1321	182	7820
EU	19	490	300	2076
ITAL	4	202	21	534
IRLAND		2	29	179
SCHWED	11	109	46	399
FINNL	1	117	1	160
OESTER	2	24	195	632
SCHWZ	1	94	3	198
POLEN		24	8	154
TSCHE	8	56	13	123
UNGARN	5	198	12	432
USA	14	460	48	1666
KANADA			9	87
THAIL	77	3020	242	8705
MALAYS	17	1606	125	9192
PHILIP	25	804	74	2269
CHINA	59	826	189	2482
JAPAN	8	362	33	1784
TAIWAN	17	877	62	3792
HONGK	10	203	42	854
AUSF	213*	7380*	685*	23965*
EV		4		4
PV	1	17	18	151
EU	191	6429	587	20718
FRANKR	27	1090	89	3448
NIEDL	14	508	40	1218
ITAL	54	1649	212	6297
G BRIT	19	776	63	2926
IRLAND	1	20	1	278
DAENM	3	107	8	548
PORTUG	1	25	3	193
SPAN	27	616	72	1760
SCHWED	13	769	36	2320
FINNL	1	51	1	152
OESTER	26	641	45	1074
BELGI	4	161	11	415
SCHWZ	7	237	26	875
POLEN	1	34	19	245
TSCHE	2	48	15	206
RUSSLD	4	171	7	254
USA	1	57	6	255
THAIL			2	59
MALAYS	1	132	1	137
CHINA	2	28	6	113

Wichtigste Ursprungs- und Bestimmungs-Laender	APRIL 1999 dt = 100kg	APRIL 1999 1000 DM	JAN./APR. 1999 dt = 100kg	JAN./APR. 1999 1000 DM
JAPAN		3	4	327
8531 20 50				
ANZEIGETAFEL M AKT MATRIX-LCD-ANZEIGE				
EINF	656*	47706*	2360*	226314*
EV	73	5781	209	18301
LV			1	422
PV	164	1459	245	3147
AUS LG	71	6393	382	41324
EU	1	274	21	2074
NIEDL		57	3	878
G BRIT		58	4	201
OESTER			12	640
BELGI	1	105	1	109
SCHWZ	1	65	2	104
TSCHE	168	1775	249	3320
W RUSS			10	1286
USA	1	262	19	1450
MALAYS		67		244
SINGAP	48	687	112	1537
CHINA	6	154	15	267
SKOREA	29	3595	144	10767
JAPAN	357	38648	1662	198908
TAIWAN	40	2136	113	5973
HONGK		5	5	238
AUSF	237*	20191*	771*	83005*
EV	20	823	36	1857
LV		148		148
PV	34	477	111	3014
EU	140	15875	494	68378
FRANKR	24	2112	81	11141
NIEDL	5	1024	19	3048
ITAL	28	1960	170	10770
G BRIT	22	2016	86	9193
IRLAND		24	1	125
DAENM	3	140	5	2538
GRIECH	5	146	5	205
SPAN	16	567	26	1337
SCHWED	2	164	5	2551
FINNL	9	5804	29	18765
OESTER	23	1394	56	3359
BELGI	3	483	11	5176
NORWEG	5	469	16	2330
SCHWZ	7	468	30	2623
TSCHE	45	595	131	3398
S AFR		46	1	169
USA		76	45	1261
CHINA		11	1	79
JAPAN	3	317	11	1559
TAIWAN	36	2050	40	2330
8531 20 80				
AND ANZEIGETAFELN M AND LCD-ANZEIGE				
EINF	1059*	60864*	3532*	196099*
EV	7	933	54	6844
LV	2	60	2	63
PV	5	63	7	314
AUS LG	29	3852	125	18312
EU	12	699	46	2574
FRANKR	5	410	10	1016
NIEDL		17		122
G BRIT	1	92	10	200
SCHWED		23	1	220
FINNL	4	112	10	570
OESTER		7	6	300
SCHWZ	23	542	35	1210
ESTLD	1	41	3	155
POLEN		17	2	231
TSCHE	50	1893	155	6458
USA	10	220	53	1441
KANADA	5	182	71	1638
MEXIKO	67	591	326	2878
THAIL	4	50	6	100
INDONE	27	1952	39	2535
MALAYS	20	304	43	965
SINGAP	4	297	8	403
PHILIP	49	4722	56	5486
CHINA	160	8018	350	19467
SKOREA	72	4514	194	9930
JAPAN	250	21055	1156	87728
TAIWAN	112	3870	395	12945
HONGK	202	13868	582	39596
AUSTRL			1	84
AUSF	534*	23203*	1668*	87689*
EV			9	194
PV		4		132
EU	451	18465	1309	70651
FRANKR	46	1206	219	15922
NIEDL	86	812	111	2215
ITAL	17	1501	58	7462
G BRIT	180	10475	451	29324
IRLAND	1	49	4	161
GRIECH	5	238	13	499
PORTUG	12	374	44	1211
SPAN	69	1770	303	6530
SCHWED	18	958	29	1968
FINNL	4	400	31	2009
OESTER	10	516	36	2677
BELGI	3	134	6	531
NORWEG	3	179	15	791
SCHWZ	20	1843	54	3905
TUERK		16	12	331
POLEN	11	316	26	773
TSCHE	1	57	10	338
UNGARN	2	65	8	578
SLOWEN		22	2	134

Wichtigste Ursprungs- und Bestimmungs-Laender	APRIL 1999 dt = 100kg	APRIL 1999 1000 DM	JAN./APR. 1999 dt = 100kg	JAN./APR. 1999 1000 DM
MOSAMB		69		69
S AFR	1	109	2	319
USA	11	589	91	4551
MEXIKO	6	117	29	564
BRASIL	2	44	21	473
ARGENT	1	22	9	171
SINGAP	12	462	32	963
CHINA	10	574	10	587
JAPAN	1	60	22	1166
HONGK		15	7	473
AUSTRL	1	29	8	138
8531 80 10				
AND EL HOER- U SICHTSIGNALGER ZIV LFZ				
EINF	*	338*	1*	533*
EV		66		92
AUS LG		73		101
USA		156	1	350
KANADA		182		182
AUSF	2*	443*	5*	1591*
EU	1	193	4	773
FRANKR	1	148	4	563
SCHWZ		14		72
USA		59		198
KANADA	1	150	1	371
8531 80 30				
EL HOER- SICHTSIGNALGER FLACHBSCHIRM				
EINF	81*	2822*	301*	13122*
AUS LG	20	376	159	3217
EU	1	77	21	689
FRANKR			18	277
FINNL	1	77	3	400
USA	11	408	14	788
SKOREA			8	322
JAPAN	44	2272	231	11237
AUSF	5*	665*	24*	6522*
EU	4	556	18	6241
FRANKR	4	150	9	692
NIEDL		27	2	461
ITAL		77	2	2022
G BRIT		130	2	827
BELGI		107	3	1990
SCHWZ		3	2	72
8531 80 80				
AND EL HOER- U SICHTSIGNALGERAETE				
EINF	824*	8874*	4609*	38033*
EV	5	75	15	232
LV				32
PV	27	396	140	1764
AUS LG	21	292	93	1652
EU	160	1856	2121	9593
FRANKR	91	533	257	1169
ITAL	4	46	50	273
G BRIT	6	168	1665	5292
IRLAND	3	79	16	375
DAENM	2	112	23	558
SCHWED	48	731	79	1233
FINNL		5	4	248
OESTER	2	110	7	177
SCHWZ	36	975	249	3781
TSCHE	56	189	196	569
UNGARN	29	193	171	903
RUMAEN	8	148	50	886
BULGAR			22	159
TUNES	11	90	49	386
S AFR			12	194
USA	84	363	151	1920
KANADA	16	554	90	2625
ISRAEL			10	64
THAIL	43	221	138	632
MALAYS	25	477	41	1299
SINGAP		70	1	158
PHILIP	16	266	60	860
CHINA	111	638	569	2865
SKOREA	16	97	20	162
JAPAN	111	2213	263	8603
TAIWAN	54	295	226	1557
HONGK	23	137	75	501
AUSF	660*	11978*	2818*	43285*
LV				33
PV	1	12	20	378
EU	403	7909	1757	27399
FRANKR	126	2601	386	7551
NIEDL	39	835	232	3918
ITAL	34	1215	140	3113
G BRIT	52	725	109	2107
DAENM	10	160	103	1112
GRIECH	22	257	139	1436
SPAN	15	392	79	1027
SCHWED	7	101	82	1399
FINNL	4	81	57	672
OESTER	58	900	319	3229
BELGI	33	601	94	1660
NORWEG	6	103	30	544
SCHWZ	31	597	143	2296
TUERK	12	170	51	1534
POLEN	18	196	67	955
TSCHE	5	88	22	328

Wichtigste Ursprungs- und Bestimmungs-Laender	APRIL 1999		JAN./APR. 1999	
	dt = 100kg	1000 DM	dt = 100kg	1000 DM
UNGARN	68	181	300	1034
RUMAEN	1	13	20	386
SLOWEN	21	219	54	588
KROAT	2	22	11	127
AEGYPT	2	10	6	108
NIGERI		82		83
USA	53	1537	174	4274
KANADA	2	54	7	182
BRASIL		13	7	250
SAUDIA	7	54	26	231
INDIEN	2	59	3	171
SINGAP	1	44	13	260
CHINA	7	158	20	458
JAPAN	2	53	10	225
TAIWAN	2	41	14	299
HONGK	4	146	26	589
AUSTRL	3	25	20	169
8531 90 10				
TEILE V GERAETEN D UNTERPOS 853120				
EINF	136*	959*	362*	3735*
LV	1	25	2	76
PV				4
AUS LG	1	62	4	653
EU	1	156	14	492
NIEDL		24	7	137
G BRIT		34	4	109
FINNL			1	90
OESTER	1	70	2	116
TSCHE	1	31	3	104
UNGARN		75	5	520
USA	24	59	55	176
CHINA	85	199	190	616
JAPAN	2	99	7	791
TAIWAN	20	263	36	583
HONGK	1	29	44	234
AUSF	19*	786*	92*	4167*
PV	2	36	9	274
EU	13	603	50	2489
FRANKR	3	187	21	888
SCHWED		6	1	174
OESTER	8	286	24	747
BELGI		29		325
SCHWZ	3	72	19	361
POLEN		1		84
UNGARN	3	75	11	314
USA		3	7	377
KANADA		5	1	269
JAPAN			1	131
8531 90 30				
TEILE V GERAETEN DER WA 85318030				
EINF	2*	50*	6*	149*
EU	1	36	4	113
ITAL			3	58
AUSF	25*	156*	58*	570*
EU		4		9
TSCHE	25	152	58	543
8531 90 80				
AND TEILE V EL HOER- U SICHTSIGNALGER				
EINF	613*	7213*	3220*	31291*
EV		5	1	243
LV	1	4	2	87
PV	26	528	106	2255
AUS LG	8	334	31	1049
EU	232	2368	1255	11951
FRANKR	91	779	231	1972
NIEDL	61	341	382	3054
ITAL	15	198	205	2296
G BRIT	21	458	55	1135
DAENM	22	340	66	1490
SCHWED	7	25	57	255
FINNL	5	65	7	117
OESTER	6	76	26	336
BELGI	3	58	224	1239
NORWEG		10	26	330
SCHWZ	74	1577	263	5564
POLEN	16	175	77	336
TSCHE	24	231	96	667
SLOWAK	17	66	20	172
UNGARN	5	70	24	209
RUMAEN	18	518	96	2177
SLOWEN	2	60	6	251
USA	14	291	123	1418
KANADA	8	271	17	467
ISRAEL	5	123	21	529
THAIL	1	25	7	157
SINGAP	64	332	586	3212
PHILIP	2	66	10	391
CHINA	90	508	378	1293
JAPAN	5	346	23	1219
TAIWAN	34	139	167	786
HONGK		10	20	89
AUSF	1261*	11058*	4804*	38425*
LV		13		13
PV	34	262	129	2377
EU	1069	8423	3701	23499
FRANKR	464	2529	1368	6683
NIEDL	84	807	474	3095
ITAL	129	1001	314	2319
G BRIT	37	893	102	1219
DAENM	13	84	52	434
GRIECH	42	433	72	613
PORTUG	10	85	20	152
SPAN	50	479	284	1617
SCHWED	39	433	132	1336
FINNL	54	289	203	827
OESTER	111	1292	256	3061
BELGI	32	333	405	1732
LUXEMB	3	43	16	362
NORWEG	1	33	20	251
SCHWZ	42	507	198	3083
TUERK		6	56	545
POLEN	12	408	56	1420
TSCHE	33	140	167	1058
UNGARN	5	81	64	489
RUMAEN	19	142	110	1887
RUSSLD	1	31	5	90
SLOWEN	1	10	5	84
AEGYPT	1	54	3	133
S AFR	2	33	42	324
USA	36	495	89	1892
KANADA	1	34	9	208
MEXIKO		14	26	155
BRASIL			2	74
ISRAEL	11	38	24	380
SAUDIA		56	2	158
A EMIR	2	55	10	202
INDIEN		20	1	109
SINGAP	1	22	11	178
CHINA	3	38	53	374
JAPAN	3	36	77	556
HONGK	5	104	13	280
AUSTRL	1	39	15	139
8532 10 00				
LEISTUNGSKONDENSATOR 50/60HZ >0,5KVAR				
EINF	1073*	3157*	3365*	10725*
AUS LG				9
EU	499	1419	1725	4985
FRANKR	9	55	58	328
ITAL	226	575	540	1641
G BRIT	27	164	54	355
PORTUG	219	546	863	2240
FINNL			184	281
SCHWZ	14	150	168	1013
TSCHE	133	502	734	2486
UNGARN	410	975	640	1555
USA	6	25	27	149
IRAN	4	14	41	142
JAPAN	7	71	30	337
HONGK				53
AUSF	782*	5315*	3108*	18635*
PV	1	7	5	30
EU	270	2185	1242	8380
FRANKR	20	532	118	1479
NIEDL	11	99	44	401
ITAL	24	175	96	661
G BRIT	10	240	74	1151
DAENM	16	99	287	1286
GRIECH	7	28	25	125
SPAN	74	538	230	1777
SCHWED	2	51	8	120
FINNL	44	133	152	490
OESTER	55	243	154	629
BELGI	4	32	40	190
SCHWZ	78	404	257	1076
TUERK	40	172	145	567
POLEN	12	64	45	217
TSCHE	14	67	72	292
UNGARN	23	67	79	224
AEGYPT	10	44	43	195
S AFR	11	53	29	121
USA	97	1154	326	3849
KANADA	16	70	53	214
PERU			21	102
ARGENT	26	92	71	246
ISRAEL	3	15	35	108
A EMIR	19	50	70	209
INDIEN	13	167	34	319
MALAYS	32	125	102	339
SINGAP	17	77	79	360
CHINA	22	114	33	178
JAPAN	10	93	21	228
TAIWAN	6	29	46	177
AUSTRL	5	29	47	236
8532 21 00				
TANTALKONDENSATOREN				
EINF	407*	13199*	1701*	47394*
EV		13		61
AUS LG	131	587	566	2849
EU	95	4202	288	13827
FRANKR	1	67	9	1266
NIEDL	46	660	119	1941
G BRIT	29	1694	129	8061
IRLAND		2	1	87
PORTUG	19	1766	19	1775
SCHWED			10	640
TSCHE	2	331	26	2172
USA	28	1337	81	3902
MEXIKO	20	1137	63	3399
ISRAEL	59	2726	274	13469
THAIL	146	578	769	2852
CHINA	18	1555	24	2089
SKOREA	11	262	53	1388
JAPAN	28	1022	123	4138
AUSF	255*	7592*	1122*	30688*
PV		22		50
EU	218	5310	954	21505
FRANKR	21	1191	97	4618
NIEDL	7	181	25	870
ITAL	24	755	97	2674
G BRIT	40	882	169	3125
DAENM	38	611	127	2396
PORTUG		3		168
SPAN	6	212	23	838
SCHWED	40	607	266	3559
FINNL	16	262	65	1248
OESTER	10	295	41	1219
BELGI	15	279	41	761
NORWEG	2	52	14	312
SCHWZ	8	289	51	1649
TUERK	2	93	5	345
POLEN	1	54	2	160
TSCHE	1	68	6	295
UNGARN	2	121	7	416
RUSSLD		5	3	90
ZENTAF			1	83
USA	4	500	12	1359
MEXIKO	1	78	9	468
BRASIL	1	73	7	550
ISRAEL	1	87	4	332
SINGAP	7	402	17	1250
PHILIP	5	175	17	717
SKOREA	1	59	5	250
HONGK		7	1	85
AUSTRL	1	94	4	269
8532 22 00				
ALUMINIUM-ELEKTROLYTKONDENSATOREN				
EINF	4305*	24740*	14153*	80158*
EV	4	127	15	1030
LV			1	9
PV			2	25
AUS LG	26	307	68	793
EU	211	2055	1206	9895
FRANKR		4	59	409
NIEDL	174	1726	659	6347
ITAL		7	201	1141
G BRIT	28	218	121	761
SCHWED	2	22	131	880
OESTER	7	74	32	332
UNGARN	416	1896	647	2887
USA	274	1801	857	5744
BRASIL	363	2062	671	3839
THAIL	48	230	184	828
VIETN	23	55	48	153
INDONE	238	858	1134	3943
MALAYS	271	1249	773	3710
SINGAP	178	630	552	2715
CHINA	79	404	300	1517
SKOREA	557	1710	1744	5324
JAPAN	1477	10884	5328	36060
TAIWAN	149	779	647	3159
AUSF	2390*	18538*	9861*	72365*
EV	1	13	1	17
PV	94	810	338	3798
EU	1733	13071	7449	50659
FRANKR	316	2219	1508	9720
NIEDL	45	390	324	2408
ITAL	227	1598	941	6410
G BRIT	427	2794	1669	9702
IRLAND	14	130	69	588
DAENM	74	1004	341	3249
GRIECH	8	89	33	307
PORTUG	73	481	330	1984
SPAN	194	1506	647	4644
SCHWED	65	809	218	2549
FINNL	118	591	468	2442
OESTER	134	1230	786	5918
BELGI	38	228	115	736
NORWEG	11	93	50	414
SCHWZ	68	711	247	2506
MALTA	3	30	8	269
TUERK	11	89	50	456
POLEN	23	211	80	774
TSCHE	75	641	271	2430
SLOWAK	81	550	223	1937
UNGARN	210	1292	811	5245
RUMAEN	21	218	84	962
W RUSS	18	111	44	328
TUNES	4	62	25	367
USA	39	469	123	1631
MEXIKO	4	75	17	329
BRASIL	3	63	17	212
INDIEN	15	133	59	547
SINGAP	2	29	30	196
PHILIP	12	140	36	399
JAPAN	1	12	14	110
TAIWAN	6	21	26	130
HONGK	20	176	99	1247
8532 23 00				
EINSCHICHTIGE KERAMIKKONDENSATOREN				
EINF	170*	2789*	599*	8221*
AUS LG	15	94	75	385
EU	23	568	82	1852
NIEDL	7	135	19	335
ITAL	8	175	31	604
DAENM		14		152
PORTUG	1	80	3	179
OESTER	6	134	24	406
SLOWEN	10	138	27	326

Wichtigste Ursprungs- und Bestimmungs-Laender	APRIL 1999 dt = 100kg	APRIL 1999 1000 DM	JAN./APR. 1999 dt = 100kg	JAN./APR. 1999 1000 DM
USA	13	417	71	1237
MEXIKO	4	176	19	682
ISRAEL		53		89
THAIL	4	16	25	107
CHINA	4	284	4	297
SKOREA	9	56	28	154
JAPAN	72	727	228	2244
TAIWAN	24	295	91	1070
AUSF	242*	3330*	706*	11336*
PV	14	166	42	477
EU	67	1648	258	6227
FRANKR	7	189	48	1771
NIEDL	5	66	15	288
ITAL	15	208	44	723
G BRIT	13	366	51	1387
DAENM	1	7	3	152
SPAN	6	578	20	761
FINNL	1	53	8	240
OESTER	17	133	61	644
SCHWZ	9	151	33	738
POLEN	2	100	9	345
TSCHE	85	660	188	1524
UNGARN	16	187	40	501
USA	25	206	64	529
PHILIP	22	161	38	297
CHINA		4	2	213
TAIWAN	1	8	13	109
HONGK	6	60	21	211
8532 24 00				
MEHRSCHICHTIGE KERAMIKKONDENSATOREN				
EINF	1749*	33725*	7015*	127842*
EV	1	88	7	721
AUS LG	268	5674	956	21090
EU	816	4866	3085	26298
FRANKR	3	62	106	824
NIEDL	756	2983	2407	15399
G BRIT	39	1485	488	8747
OESTER	12	269	69	1209
TSCHE	55	575	187	2285
UNGARN	2	49	4	352
SLOWEN	14	48	52	233
USA	19	1079	149	5079
MEXIKO	13	391	85	2077
ISRAEL	56	1684	302	9066
INDONE	33	462	143	1791
PHILIP	31	980	129	4338
SKOREA	71	1570	201	4589
JAPAN	627	21636	2483	70281
TAIWAN	10	321	64	1104
AUSF	504*	15061*	1995*	72894*
PV	12	245	54	943
EU	308	8829	1284	47070
FRANKR	78	2575	341	14852
NIEDL	12	352	35	1012
ITAL	32	785	132	4462
G BRIT	35	1945	133	9285
IRLAND	3	24	14	599
DAENM	15	470	43	1886
GRIECH	1	75	11	535
PORTUG	11	271	60	2081
SPAN	11	351	44	1565
SCHWED	5	315	82	3048
FINNL	21	372	89	2135
OESTER	80	1202	283	5029
BELGI	3	91	17	561
SCHWZ	8	315	35	1230
TUERK	17	105	30	529
POLEN	7	191	20	630
TSCHE	30	2603	113	8281
SLOWAK	4	95	28	421
UNGARN	38	747	125	2443
RUMAEN	40	455	73	757
RUSSLD	1	71	2	143
SLOWEN	1	26	9	191
AEGYPT		33	9	260
S AFR	2	45	10	308
USA	4	292	24	1515
MEXIKO	2	88	4	198
BRASIL	7	96	30	558
ISRAEL	6	641	28	2924
INDIEN	3	81	25	289
SINGAP	4	199	11	475
PHILIP	6	211	20	734
CHINA	2	445	26	1173
SKOREA	7	110	46	592
JAPAN	2	57	8	570
HONGK	1	62	6	232
AUSTRL	1	54	8	479
8532 25 00				
PAPIER- U KUNSTSTOFFKONDENSATOREN				
EINF	1780*	7610*	6718*	30475*
EV		10		158
PV			5	71
AUS LG	5	246	13	972
EU	638	2889	2724	13194
FRANKR	2	144	62	544
ITAL	173	311	841	2212
G BRIT	2	108	13	477
IRLAND	6	61	12	211
DAENM	4	56	15	179
PORTUG	366	1281	1268	4588
SPAN	16	100	83	1080
SCHWED			61	746
OESTER	1	7	68	186
BELGI	67	802	265	2884
LIECHT	2	64	8	249
POLEN	5	31	31	175
TSCHE	618	1662	2145	6502
UNGARN	86	310	309	1215
SLOWEN	182	740	629	2523
TUNES	107	468	471	1856
USA	1	45	20	309
BRASIL		10	2	108
INDONE				81
MALAYS	38	243	102	626
JAPAN	78	1010	217	3182
TAIWAN	22	70	33	160
AUSF	1379*	10149*	6388*	44438*
PV	25	223	88	739
EU	383	3588	1938	17012
FRANKR	29	562	247	2543
NIEDL	38	281	246	1172
ITAL	74	553	331	2216
G BRIT	35	434	206	1974
DAENM	10	100	35	469
PORTUG	2	57	5	149
SPAN	48	404	239	2840
SCHWED	37	284	176	1384
FINNL	3	54	27	309
OESTER	93	677	352	3287
BELGI	12	126	61	517
NORWEG	9	39	64	221
SCHWZ	85	830	349	3281
MALTA	2	105	11	744
TUERK	26	123	326	1225
POLEN	67	365	269	1491
TSCHE	75	392	231	1623
SLOWAK	136	562	598	2119
UNGARN	71	561	347	2431
W RUSS	1	16	14	94
RUSSLD	30	89	77	231
SLOWEN	6	44	29	211
AEGYPT			434	1142
S AFR	5	94	20	462
USA	178	1611	491	4781
KANADA	5	73	42	416
MEXIKO	2	29	14	164
VENEZU	43	103	43	103
BRASIL	5	61	16	207
ISRAEL	2	20	10	106
SAUDIA		1	53	173
A EMIR	7	22	66	189
INDIEN	45	223	118	971
THAIL	18	64	129	558
MALAYS	1	23	30	249
SINGAP	11	72	41	251
PHILIP	1	34	21	203
CHINA	3	33	35	293
SKOREA	3	18	42	272
JAPAN	2	42	12	182
TAIWAN	12	184	51	583
HONGK	44	373	183	1183
AUSTRL	55	210	157	657
8532 29 00				
AND FESTKONDENSATOREN				
EINF	587*	2303*	2453*	8783*
EV	11	92	42	286
AUS LG		29		59
EU	86	587	388	2112
FRANKR	2	99	37	524
ITAL	32	90	113	297
G BRIT	3	196	19	504
PORTUG	7	102	38	294
SPAN	3	5	27	106
OESTER	36	74	141	291
SCHWZ	30	228	54	561
POLEN	148	232	709	1237
TSCHE	93	48	474	210
UNGARN	196	484	589	1914
USA	14	364	54	1237
MEXIKO	1	23	5	153
ISRAEL		4	1	106
JAPAN	9	257	32	830
TAIWAN			14	83
AUSF	224*	1461*	1272*	10255*
PV				9
EU	47	509	576	3237
FRANKR	2	95	182	928
ITAL	2	32	199	1002
G BRIT	29	249	41	368
SPAN	2	8	59	186
SCHWED	1	13	34	108
OESTER	3	45	22	166
BELGI	1	29	12	253
SCHWZ	11	74	95	2906
TUERK	26	61	114	281
POLEN	41	95	76	271
TSCHE	6	43	27	273
UNGARN	15	129	45	495
LIBYEN		3	13	59
AEGYPT	3	32	46	316
USA	12	161	42	551
BRASIL	7	33	16	179
PHILIP	15	54	15	54
CHINA	2	28	30	267
SKOREA		3	27	206
JAPAN			3	69
TAIWAN	1	8	22	110
HONGK	15	80	45	319
8532 30 00				
DREH- U AND EINSTLLBARE KONDENSATOREN				
EINF	193*	1119*	732*	4184*
EV				1
AUS LG		11	1	45
EU	178	682	682	2671
FRANKR		67	4	197
NIEDL			10	86
G BRIT	155	519	623	2101
SCHWED		34		139
SCHWZ	2	127	7	387
USA	4	119	10	290
JAPAN	6	138	26	684
AUSF	305*	1770*	572*	4047*
PV		11	1	34
EU	270	1558	366	2779
FRANKR	11	76	15	158
ITAL	32	202	50	521
G BRIT	16	112	22	198
DAENM	94	524	124	736
SPAN	95	472	121	736
SCHWZ	19	57	83	289
HONGK		1	57	308
8532 90 00				
TEILE V EL FESTKONDENSATOREN U DGL				
EINF	176*	422*	576*	1909*
EV		4		41
LV			1	9
PV			3	110
EU	125	235	350	895
ITAL	111	128	216	255
G BRIT	1	3	75	244
OESTER	13	101	50	332
SCHWZ	15	40	63	255
RUMAEN			3	110
USA	20	95	93	416
AUSF	1271*	4030*	3925*	12562*
PV	1	12	3	27
EU	518	1196	1729	3558
NIEDL	130	309	542	933
PORTUG	145	463	385	1007
SPAN	134	183	266	387
SCHWED	21	39	91	168
OESTER	75	148	393	840
SCHWZ	27	95	83	283
TUERK	7	7	18	131
POLEN	171	336	665	1248
TSCHE	178	1147	564	4021
UNGARN	106	579	425	1843
USA	239	537	251	807
BRASIL	23	103	72	337
INDIEN			105	155
8533 10 00				
KOHLEMASSE- K-SCHICHTFESTWIDERSTAENDE				
EINF	302*	1893*	1062*	8306*
EV	2	35	9	174
PV				3
AUS LG	5	23	27	103
EU	7	327	82	2653
NIEDL		47	3	223
G BRIT	3	74	55	1572
SCHWED	2	138	17	652
LIECHT	1	12	2	96
TSCHE		3	1	85
UNGARN			6	84
USA	4	57	9	248
MALAYS	18	258	73	853
SINGAP	84	340	265	1045
CHINA	37	174	162	694
SKOREA	9	113	71	625
JAPAN	51	387	141	1211
TAIWAN	62	178	180	520
AUSF	158*	1784*	864*	8328*
PV	34	280	124	1208
EU	66	553	445	2827
FRANKR	24	160	128	944
ITAL	7	48	25	248
G BRIT	5	73	120	427
SPAN	9	80	17	158
OESTER	13	110	107	648
BELGI	2	29	13	162
MALTA		3	1	94
POLEN	17	178	49	426
TSCHE	6	285	36	1337
SLOWAK	22	58	78	309
UNGARN	20	316	93	1266
USA		10	9	148
MEXIKO	12	133	56	776
BRASIL	1	19	21	207
8533 21 00				
AND FESTWIDERSTAENDE LEIST <20W				
EINF	1762*	22181*	7712*	89391*

Wichtigste Ursprungs- und Bestimmungs-Laender	APRIL 1999 dt = 100kg	APRIL 1999 1000 DM	JAN./APR. 1999 dt = 100kg	JAN./APR. 1999 1000 DM
EV	1	61	1	210
PV	7	229	10	326
AUS LG	194	2035	919	10378
EU	408	3819	1531	15432
FRANKR	7	228	17	933
NIEDL	41	546	154	2519
G BRIT	19	172	40	632
IRLAND	1	54	4	214
DAENM	1	17	9	184
PORTUG	72	748	231	2518
SPAN	8	91	8	262
OESTER	244	1559	1011	6666
BELGI	10	366	45	1366
SCHWZ	3	416	9	1458
TSCHE	46	790	193	2464
UNGARN			16	253
USA	64	2664	185	7814
MEXIKO	29	992	51	1758
COSTA		220		919
BRASIL	27	221	101	705
ISRAEL	206	3106	1115	15051
INDONE	147	1394	506	5203
MALAYS	20	681	79	2960
SINGAP	56	328	452	2434
PHILIP	153	1425	612	5683
CHINA	3	24	92	180
SKOREA	15	104	43	260
JAPAN	332	4164	1456	17154
TAIWAN	250	1784	1254	8476
AUSF	2428*	27703*	9577*	105549*
EV				21
LV				25
PV	20	157	56	566
EU	1535	16527	6179	64070
FRANKR	216	2749	869	12362
NIEDL	42	493	155	1824
ITAL	264	1761	1103	7271
G BRIT	178	2717	816	10021
IRLAND	52	378	229	1673
DAENM	36	407	156	2160
GRIECH	5	42	23	298
PORTUG	35	302	121	919
SPAN	192	1995	712	6386
SCHWED	79	840	373	3839
FINNL	82	1301	270	3673
OESTER	307	2937	1206	11519
BELGI	47	605	146	2079
NORWEG	5	114	20	431
SCHWZ	76	1325	283	4748
TUERK	5	96	24	480
POLEN	27	307	74	964
TSCHE	255	1907	1079	7759
SLOWAK	12	101	42	465
UNGARN	37	810	115	2223
RUMAEN	10	138	33	369
UKRAIN	4	64	12	187
W RUSS	12	151	33	497
RUSSLD	18	185	18	363
SLOWEN	182	631	674	3182
KROAT	6	76	6	87
AEGYPT	2	20	3	91
S AFR	2	24	14	223
USA	45	1470	217	6026
MEXIKO	10	172	49	626
BRASIL	10	120	71	860
ISRAEL	15	389	64	1466
INDIEN	18	280	78	1048
MALAYS	28	837	61	1820
SINGAP	4	142	21	1527
PHILIP	7	122	99	709
CHINA	19	362	88	1239
SKOREA	7	283	46	1079
JAPAN	13	381	39	989
TAIWAN	3	47	15	216
HONGK	14	331	28	718
AUSTRL	9	123	37	493
8533 29 00				
AND FESTWIDERSTAENDE LEIST >20W				
EINF	1172*	5743*	3624*	20419*
EV			2	40
PV				4
AUS LG		2		5
EU	268	1709	1107	7097
FRANKR	9	400	43	972
ITAL	74	260	304	1313
G BRIT	161	848	634	3638
IRLAND	19	65	30	192
DAENM		10	38	140
PORTUG			34	134
OESTER	4	96	20	445
SCHWZ	5	235	25	1010
TSCHE	555	2101	1560	6184
SLOWEN	175	753	628	2684
USA	90	717	184	2327
KANADA			4	119
JAPAN	73	166	94	477
TAIWAN	5	31	13	265
AUSF	1097*	6613*	4693*	28912*
EV	1	63	2	122
PV	1	27	5	128
EU	680	3912	2858	16566
FRANKR	202	1117	959	5671
NIEDL	54	196	111	510
ITAL	170	1088	631	3892
G BRIT	10	94	96	635
IRLAND		12	3	113
DAENM	1	52	13	166
GRIECH	9	59	29	119
PORTUG	49	218	174	887
SPAN	120	522	592	2731
SCHWED	14	142	66	603
FINNL	5	133	20	301
OESTER	41	242	111	684
BELGI	5	36	53	250
NORWEG	13	136	31	313
SCHWZ	19	140	213	1231
TUERK	6	61	13	118
POLEN	22	163	63	456
TSCHE	83	504	281	1664
SLOWAK	1	12	5	96
UNGARN	15	134	122	883
S AFR	3	33	14	150
USA	72	451	246	1778
MEXIKO	37	86	171	468
BRASIL	47	292	133	799
ARGENT	2	9	29	179
ISRAEL		1	55	121
A EMIR			18	1088
INDIEN	11	75	258	1399
CHINA	11	156	15	224
SKOREA	20	137	21	179
JAPAN	3	72	10	281
TAIWAN			8	57
8533 31 00				
DRAHT-STELLWIDERSTAENDE LEIST <20W				
EINF	25*	1385*	135*	5526*
AUS LG		4	5	22
EU	4	288	6	801
G BRIT	3	174	5	361
SCHWZ	6	474	20	1537
TUNES			40	283
USA	2	99	6	316
JAPAN	9	438	32	2295
AUSF	62*	1320*	216*	5246*
PV		14	2	112
EU	18	711	109	2875
FRANKR	2	141	8	511
NIEDL	2	113	6	305
ITAL	5	100	15	252
G BRIT	3	63	30	390
SCHWED	1	153	22	673
OESTER	2	81	7	296
BELGI	1	16	14	236
NORWEG		32	4	375
SCHWZ	1	33	6	275
TSCHE	7	131	34	549
USA	1	60	4	213
SKOREA	4	109	9	223
JAPAN		21	1	114
8533 39 00				
DRAHT-STELLWIDERSTAENDE LEIST >20W				
EINF	6*	215*	108*	1976*
EV		3		20
AUS LG	1	5	9	26
EU	2	34	71	1263
G BRIT		2	69	1162
USA		53		117
JAPAN	1	107	3	388
AUSF	51*	302*	145*	1226*
EU	37	151	115	671
NIEDL	2	14	43	166
8533 40 10				
AND STELLWIDERSTAENDE LEIST <20W				
EINF	496*	9469*	2054*	41241*
EV				10
PV	120	1703	419	4823
AUS LG	79	969	333	4239
EU	128	2969	719	15356
FRANKR	4	216	22	1447
NIEDL	2	47	5	145
G BRIT	17	327	40	977
IRLAND	26	582	91	2212
DAENM		28	14	310
PORTUG	18	892	134	4883
SPAN	8	81	197	2532
OESTER	28	589	143	2167
BELGI	25	199	62	627
SCHWZ	4	426	9	740
POLEN	15	311	42	779
UNGARN	121	1559	429	4605
SLOWEN	4	62	19	259
TUNES	16	110	16	110
USA	26	934	102	5226
MEXIKO	18	70	19	201
MALAYS	3	124	31	594
CHINA	11	67	29	213
JAPAN	145	2661	599	12480
TAIWAN	3	83	24	306
AUSF	500*	11297*	1504*	36050*
EV	1	7	1	10
LV				4
PV	18	394	76	1562
EU	332	6856	926	21176
FRANKR	53	1933	211	6528
NIEDL	32	305	78	1215
ITAL	24	738	79	2410
G BRIT	70	1282	123	2451
IRLAND	15	362	28	825
DAENM	1	36	7	226
PORTUG	27	493	65	1340
SPAN	26	568	132	2778
SCHWED	5	159	21	863
FINNL	5	119	9	243
OESTER	68	698	161	1811
BELGI	6	160	12	473
SCHWZ	19	746	68	2300
TUERK	2	51	7	233
POLEN	42	566	96	1517
TSCHE	9	331	60	1903
SLOWAK	3	64	16	389
UNGARN	15	275	45	905
SLOWEN	1	295	5	510
USA	15	648	72	2401
KANADA		63		129
MEXIKO		19	3	157
BRASIL	8	444	19	995
IRAN			3	107
MALAYS	31	321	88	971
SINGAP		1	12	184
PHILIP			6	74
CHINA	1	31	9	259
SKOREA	10	253	20	573
TAIWAN	4	54	22	272
HONGK	4	69	9	288
8533 40 90				
AND STELLWIDERSTAENDE LEIST >20W				
EINF	363*	6925*	1498*	27313*
EV		36		140
PV	17	93	84	426
AUS LG	2	10	8	33
EU	140	4629	631	18591
FRANKR		17	2	140
NIEDL		8	1	106
ITAL	4	92	13	500
G BRIT	6	1321	33	4579
DAENM	1	22	84	335
OESTER	2	33	6	230
BELGI	42	1017	262	6733
LUXEMB	85	2083	227	5827
LIECHT	25	279	112	1326
SCHWZ	2	156	12	1272
TSCHE	119	741	372	2238
RUSSLD	16	84	83	406
SLOWEN	6	54	39	231
USA	4	167	11	704
MALAYS	26	331	163	1119
SKOREA	5	52	5	58
JAPAN	5	278	19	830
AUSF	314*	3801*	798*	13035*
PV	8	65	53	398
EU	46	1322	252	5708
FRANKR	1	35	6	210
NIEDL	24	778	128	3335
ITAL	1	16	5	152
G BRIT	4	84	17	250
SCHWED	7	142	27	390
OESTER	5	134	47	756
BELGI	1	33	6	156
ISLAND	1	52	5	130
NORWEG	11	337	28	863
SCHWZ	2	46	12	239
TUERK	110	486	112	521
POLEN	18	77	38	180
TSCHE	30	89	47	232
UNGARN	3	115	15	405
RUSSLD	8	53	38	241
USA	33	689	122	2768
MEXIKO	16	92	28	264
SKOREA	7	183	21	626
TAIWAN	19	51	19	57
8533 90 00				
TEILE V AND ELEKTR WIDERSTAENDEN				
EINF	237*	1394*	705*	4933*
EV			20	38
LV		5		5
PV	2	39	10	391
AUS LG			18	25
EU	154	1049	489	3615
FRANKR	6	53	30	233
ITAL	74	168	177	454
G BRIT	11	74	28	153
OESTER	62	748	252	2673
SCHWZ		22	2	139
TSCHE	58	88	153	321
USA	4	53	15	505
JAPAN	3	120	4	161
AUSF	660*	4467*	1320*	11696*
PV	55	746	191	2580
EU	73	358	347	2369
FRANKR		7	62	481
ITAL	1	3	10	95
G BRIT		14	22	257
OESTER	17	178	124	1014
NORWEG			35	394
SCHWZ	1	99	6	302
TUERK			5	63
TSCHE	51	218	138	699
UNGARN	82	979	205	2687
SLOWEN	23	94	38	182

Wichtigste Ursprungs- und Bestimmungs-Laender	APRIL 1999 dt = 100kg	APRIL 1999 1000 DM	JAN./APR. 1999 dt = 100kg	JAN./APR. 1999 1000 DM
S AFR		1	7	79
USA	81	682	176	2443
PERU			7	92
BRASIL	5	1347	8	1462
INDIEN		32	1	98
TAIWAN	307	533	307	537
8534 00 11				
GEDR MEHRLAGSCHALTG NUR LEITBAHN USW				
EINF	3684*	57396*	11833*	184749*
EV	41	1141	106	3785
LV				61
PV			2	15
AUS LG	40	593	166	2371
EU	1145	20745	3818	72925
FRANKR	149	1983	908	11765
NIEDL	19	631	65	2212
ITAL	246	1698	431	3265
G BRIT	30	1374	137	4588
IRLAND	3	60	5	151
DAENM	46	1132	101	2262
SPAN	134	1490	375	5614
FINNL			30	1126
OESTER	515	12192	1743	40990
BELGI	2	132	21	819
SCHWZ	178	2692	439	10567
TUERK	2	12	15	118
TSCHE	22	241	68	771
UNGARN	38	390	194	1979
TUNES	38	267	368	2603
USA	87	2615	285	8861
KANADA	6	139	16	390
BRASIL		1	2	157
ISRAEL	18	335	55	979
INDIEN	32	382	135	1564
THAIL	196	1683	700	6252
INDONE			24	142
MALAYS	3	12	27	98
SINGAP	81	728	314	3861
CHINA	550	5185	2059	19659
SKOREA	353	2947	1234	11608
JAPAN	26	2597	181	12509
TAIWAN	741	14761	1531	26038
HONGK	161	1537	345	3248
AUSF	13249*	35905*	19151*	153918*
EV				3
PV	28	349	119	1461
EU	12278	17331	15793	81231
FRANKR	164	4164	1114	16600
NIEDL	73	805	334	2857
ITAL	199	7203	762	25386
G BRIT	11746	2633	12557	23649
IRLAND	3	58	15	337
DAENM	1	137	8	378
GRIECH		9	1	112
PORTUG	7	140	14	441
SPAN	14	358	128	1970
SCHWED	7	402	22	1284
FINNL	2	203	7	397
OESTER	61	1130	207	2935
BELGI	1	69	624	4882
NORWEG	1	22	5	497
SCHWZ	145	1788	432	7247
MALTA	2	81	4	113
POLEN	5	65	12	172
TSCHE	279	1509	1246	6607
UNGARN	37	614	246	2523
SLOWEN	1	134	3	299
AEGYPT			1	68
S AFR	4	126	37	466
USA	130	10319	388	32772
KANADA			2	161
MEXIKO	44	467	225	2314
BRASIL	4	196	59	819
ARGENT	2	53	7	201
IRAN			4	128
ISRAEL	1	65	8	714
PAKIST	1	35	3	92
THAIL	1	26	2	120
MALAYS	9	280	62	1576
SINGAP	260	546	364	1559
CHINA	29	1388	68	4944
SKOREA			5	1360
JAPAN	1	43	11	276
TAIWAN	13	739	118	5964
HONGK			34	1300
AUSTRL			1	70
8534 00 19				
AND GEDR SCHALTG NUR LEITBAHN KONTAKT				
EINF	3782*	43796*	12634*	156610*
EV	54	707	243	2458
LV		8		31
PV	5	107	55	580
AUS LG	43	262	279	1747
EU	1577	19316	5083	64605
FRANKR	132	4821	415	13198
NIEDL	123	2098	529	8170
ITAL	405	3186	1060	10913
G BRIT	340	3830	811	11833
IRLAND	6	351	26	936
DAENM	76	582	271	2305
PORTUG	13	79	17	193
SPAN	270	1746	595	4789
SCHWED	3	43	20	260
OESTER	244	2035	919	9562
BELGI	65	545	420	2443
SCHWZ	147	3011	743	16857
TUERK	25	131	133	678
POLEN	22	203	53	570
TSCHE	57	1663	211	5289
SLOWAK	6	68	27	382
UNGARN	123	1542	325	3963
RUMAEN	5	33	23	175
BULGAR	4	47	22	243
SLOWEN	57	599	242	2420
MAZED	6	99	17	329
USA	92	1836	240	8124
KANADA	11	186	39	771
ISRAEL		34	2	123
INDIEN	4	36	19	141
THAIL	195	461	319	1228
MALAYS	9	90	69	361
SINGAP	19	416	110	1739
PHILIP		1	59	309
CHINA	500	3830	2138	14976
SKOREA	40	371	162	1408
JAPAN	299	6316	798	18563
TAIWAN	217	1927	992	8227
HONGK	251	1518	751	4726
MACAU			25	131
AUSF	1910*	26086*	10069*	120550*
EV			2	16
LV				20
PV	202	2377	924	8114
EU	733	8817	5326	48292
FRANKR	31	1147	1988	11593
NIEDL	13	330	171	1336
ITAL	5	184	82	2611
G BRIT	10	752	97	7642
IRLAND	1	33	22	364
DAENM	1	53	11	418
GRIECH	2	52	19	519
PORTUG	137	1401	601	6048
SPAN	24	1506	393	6211
SCHWED	2	120	11	491
FINNL	1	125	310	1453
OESTER	493	2674	1594	8854
BELGI	13	438	27	741
NORWEG	2	72	4	265
SCHWZ	63	1238	262	6072
MALTA	4	109	7	173
TUERK	2	62	26	865
POLEN	186	633	790	3343
TSCHE	236	6351	827	25685
SLOWAK	114	1202	419	2566
UNGARN	310	2475	1496	10977
SLOWEN	5	116	26	383
TUNES	3	26	4	88
AEGYPT		30	19	505
S AFR	11	164	79	933
USA	61	1946	184	5691
MEXIKO	52	653	129	1734
BRASIL	24	219	77	1012
ARGENT	1	24	11	223
IRAK			21	366
INDIEN	31	165	61	418
SRILAN	6	61	10	102
THAIL		93	2	196
MALAYS	3	192	32	2476
SINGAP	16	395	50	1695
CHINA	29	661	109	2724
SKOREA	1	45	2	141
JAPAN	4	96	23	1214
TAIWAN	2	48	17	499
HONGK	1	49	7	143
8534 00 90				
GEDR SCHALTUNG M AND PASSIVEN ELEMENT				
EINF	1004*	10542*	3341*	36651*
EV		4		52
LV				61
PV	60	476	421	2357
AUS LG	14	839	62	3588
EU	71	1265	295	5384
FRANKR	7	250	17	784
NIEDL		16	6	187
ITAL	11	217	73	1394
G BRIT	1	265	4	768
IRLAND	7	146	19	456
DAENM		23	7	505
SPAN	12	12	65	213
SCHWED		34	3	128
OESTER	31	242	95	703
BELGI	1	43	5	204
SCHWZ	275	1526	822	4914
POLEN	78	891	222	1461
TSCHE	289	921	852	3180
SLOWAK	1	263	7	582
UNGARN	13	180	95	1560
RUMAEN	46	299	175	1143
USA	15	1426	61	4611
KANADA	2	7	6	149
MEXIKO	2	51	3	82
ISRAEL		21	1	105
MALAYS	7	20	8	98
SINGAP	1	36	16	424
CHINA	89	710	294	2003
SKOREA	4	46	30	321
JAPAN	33	2143	153	7342
TAIWAN	33	322	115	1653
HONGK	32	248	141	1054
AUSF	405*	7784*	1707*	31535*
EV				16
LV		49		49
PV	54	603	285	2862
EU	82	2202	261	7833
FRANKR	6	257	21	1098
NIEDL	5	270	19	811
ITAL	5	118	25	850
G BRIT	2	330	17	1439
IRLAND	1	319	2	389
DAENM	2	135	7	302
PORTUG		35	6	352
SPAN	1	21	7	249
SCHWED	5	157	20	615
FINNL	1	93	15	246
OESTER	53	344	115	1020
BELGI	1	116	7	405
SCHWZ	28	345	72	1325
TUERK	1	201	1	265
POLEN	11	62	43	570
TSCHE	156	1704	764	7558
UNGARN	50	687	254	3837
RUMAEN	33	366	127	1428
RUSSLD	2	120	12	463
SLOWEN		13	3	289
S AFR		74		102
USA	26	1405	118	5342
MEXIKO	1	58	7	160
BRASIL	7	120	7	157
ISRAEL	2	91	6	234
SINGAP		2		79
CHINA	1	40	4	519
SKOREA		16	4	199
JAPAN	2	89	6	352
8535 10 00				
SICHERUNGEN SPANNUNG > 1000V				
EINF	250*	961*	690*	2419*
EU	41	257	190	1017
FRANKR	15	151	76	587
DAENM	7	51	29	180
OESTER	17	50	73	207
SCHWZ	5	86	5	100
TUERK	125	397	215	659
UNGARN	63	87	212	298
USA	14	117	25	213
AUSF	456*	1437*	2479*	6601*
EU	239	671	1249	2927
FRANKR	44	165	99	405
NIEDL	8	74	39	196
ITAL	15	31	160	268
G BRIT	11	33	40	132
DAENM	14	38	80	205
PORTUG	22	35	55	122
SPAN	59	102	502	793
SCHWED	13	47	71	269
OESTER	22	59	83	220
BELGI	28	77	108	276
NORWEG	2	10	98	295
SCHWZ	12	56	35	160
LIBYEN	1	51	1	51
AEGYPT			4	75
S AFR	12	31	84	210
ARGENT	1	3	80	203
ISRAEL	1	3	70	139
JORDAN	1	55	3	101
SAUDIA	2	39	49	155
A EMIR			36	111
MALAYS			31	62
SKOREA	7	13	32	122
TAIWAN	51	117	251	546
HONGK	63	156	160	380
8535 21 00				
LEISTUNGSSCHALTER SPANNUNG < 72,5KV				
EINF	43*	255*	267*	1609*
LV			5	93
AUS LG	2	23	2	23
EU	4	50	30	337
ITAL		12	6	128
DAENM			9	72
SCHWZ	5	60	119	705
TUERK			14	88
TSCHE	29	89	90	301
AUSF	1113*	8817*	5251*	39662*
LV	3	62	10	177
PV			1	9
EU	105	1093	658	5919
NIEDL	8	68	135	1165
ITAL	44	488	54	611
G BRIT	2	13	58	280
DAENM		1	13	100
GRIECH	1	9	10	105
PORTUG	3	40	104	1161
SPAN	1	10	35	268
SCHWED	5	36	78	642
FINNL	5	35	27	198
OESTER	29	297	118	1116
BELGI	7	68	23	210
NORWEG	6	72	40	445
SCHWZ	34	228	231	1826
TUERK	31	320	138	1359
LITAU	7	33	29	146
POLEN	63	692	311	2465
TSCHE	5	33	81	585
UNGARN	83	854	108	1019
RUMAEN			19	163
BULGAR			120	754
KROAT			11	94
BR JUG			1	67
MAZED			5	63
LIBYEN			90	660
AEGYPT	26	179	261	1501
S AFR	11	86	55	463
USA	68	609	133	1193
KANADA			14	126

Wichtigste Ursprungs- und Bestimmungs-Laender	APRIL 1999 dt = 100kg	APRIL 1999 1000 DM	JAN./APR. 1999 dt = 100kg	JAN./APR. 1999 1000 DM
MEXIKO	96	625	299	2024
KUBA			6	56
DOM RP			105	704
KOLUMB	15	83	51	334
VENEZU	20	133	22	152
PERU	5	41	36	249
BRASIL	42	315	168	1161
ARGENT	10	89	51	405
SYRIEN	2	75	2	75
IRAN			169	52
ISRAEL			31	290
SAUDIA	28	247'	118	886
A EMIR	10	82	45	843
OMAN			22	117
PAKIST	11	76	54	389
THAIL	6	37	40	267
INDONE	1	6	7	65
MALAYS	13	145	22	256
SINGAP	167	1094	202	1329
PHILIP			22	134
CHINA	97	783	536	4390
SKOREA		3	12	95
JAPAN			64	420
TAIWAN	117	662	414	2977
HONGK	1	12	388	2667
AUSTRL	3	45	23	151
8535 29 00				
LEISTUNGSSCHALTER SPANNUNG > 72,5KV				
EINF	69*	374*	333*	1101*
PV				7
EU	15	85	105	361
DAENM			61	175
SCHWED		1	19	69
OESTER	14	64	15	67
RUMAEN			162	85
USA	52	275	57	573
AUSF	4418*	16094*	17120*	64773*
EV			2	19
LV			1	25
EU	537	2054	1348	5123
FRANKR	18	53	203	585
NIEDL			8	58
ITAL	56	487	59	499
DAENM	188	810	251	1835
SPAN	250	608	650	1557
FINNL			64	159
OESTER	25	96	103	387
NORWEG			16	54
SCHWZ	198	3035	256	3231
TUERK	114	259	527	1350
POLEN	62	161	384	1012
TSCHE	466	1376	853	2529
UNGARN			321	759
W RUSS	133	389	133	389
RUSSLD			87	2531
KASACH			117	1142
SLOWEN	34	86	34	86
MAZED	55	176	55	176
TUNES			522	1004
AEGYPT			293	415
TANSAN			71	232
S AFR	209	500	283	1136
USA			441	2802
MEXIKO			454	1099
GUATEM	76	234	76	234
NICARA			28	67
DOM RP			30	153
KOLUMB	146	220	180	350
VENEZU	1667	4938	2053	6014
PERU	21	50	584	2228
BRASIL	104	286	266	703
CHILE	55	192	428	1281
ARGENT			810	2002
LIBAN	194	647	710	2469
IRAN			90	257
JORDAN			695	2120
A EMIR			55	100
OMAN	20	511	20	511
PAKIST			64	173
INDIEN			105	131
SRILAN			217	541
THAIL			762	2062
INDONE	80	171	152	323
MALAYS			37	200
SINGAP		6	380	5074
PHILIP			75	270
CHINA	200	594	1630	4875
TAIWAN			264	4266
AUSTRL	47	201	1085	2881
NEUSEE			96	298
8535 30 10				
TRENN-EIN- AUSSCHALTEN SP < 72,5KV				
EINF	321*	1341*	958*	4667*
PV	7	60	13	119
EU	69	262	308	1092
FRANKR	55	202	263	860
NIEDL	5	35	24	178
NORWEG	8	24	37	155
SCHWZ	78	475	316	2126
TSCHE	7	54	13	139
UNGARN	35	131	132	531
USA	16	151	27	250
INDIEN	88	123	88	123
N ERM	7	60	10	93
AUSF	231*	1070*	963*	4863*
PV			17	152
EU	78	353	426	1925
FRANKR	1	16	18	155
NIEDL	4	42	23	233
DAENM			34	159
PORTUG	8	48	72	200
OESTER	5	30	116	505
BELGI	48	182	74	262
LUXEMB			48	224
SCHWZ	15	114	75	523
POLEN	11	42	25	185
TSCHE		31	12	170
SLOWAK			17	128
AEGYPT	8	36	24	157
KANADA	39	153	42	164
MEXIKO			20	136
A EMIR			56	174
VIETN			12	61
PHILIP	8	50	10	64
CHINA	5	20	64	354
TAIWAN	40	122	44	150
AUSTRL	3	12	18	87
8535 30 90				
TRENN- EIN- AUSSCHALTER SP >72,5KV				
EINF	278*	1017*	1907*	5367*
EV			1	7
AUS LG				10
EU	95	396	1263	3264
NIEDL	5	24	784	1366
OESTER	89	352	456	1821
SCHWZ	1	53	8	216
POLEN	158	358	536	1275
USA	10	91	46	313
CHINA	12	92	26	133
AUSF	623*	1948*	5168*	12160*
PV				10
EU	249	643	626	2097
NIEDL	41	56	57	135
ITAL	14	87	36	223
G BRIT	129	243	185	362
DAENM		1	118	213
OESTER	50	191	177	687
SCHWZ		44	2	198
LETTLD			10	70
POLEN	150	625	150	631
TSCHE	6	41	58	308
UNGARN	16	97	92	401
RUMAEN	73	83	1752	2878
W RUSS	68	174	68	174
KASACH			306	1925
SLOWEN			44	83
S AFR	40	105	60	157
IRAN			1286	1664
PHILIP			147	509
TAIWAN			14	86
AUSTRL			475	489
8535 40 00				
BLITZSCHUTZVORRICHTUNGEN USW >1000V				
EINF	119*	903*	796*	4509*
EV			28	138
LV			2	13
AUS LG		15		39
EU	11	192	111	1263
FRANKR	9	177	78	1031
G BRIT	1	7	13	133
SCHWZ	47	374	277	1941
USA	5	62	45	424
CHINA	13	15	54	244
JAPAN	3	134	10	273
AUSF	1018*	4579*	4370*	18344*
EV			1	27
EU	240	1187	993	5412
FRANKR	101	359	237	1488
NIEDL	1	14	59	430
ITAL	2	17	30	171
G BRIT	26	216	57	374
DAENM	16	58	47	186
GRIECH	2	73	7	97
SPAN	15	83	116	521
SCHWED			27	196
FINNL	10	31	98	403
OESTER	44	247	247	1272
BELGI	23	89	43	204
NORWEG	2	15	27	148
SCHWZ	47	215	179	832
TUERK	6	29	264	527
LITAU	33	113	34	122
POLEN	6	52	16	106
TSCHE	113	419	248	822
SLOWAK	32	179	97	378
UNGARN	38	174	67	366
SLOWEN	23	131	53	295
KROAT	15	126	24	186
B HERZ	33	161	38	196
USA	174	401	234	1091
KANADA	21	115	21	133
MEXIKO			253	595
DOM RP			14	92
VENEZU	12	35	86	252
BRASIL	11	64	106	412
PARAGU			20	107
URUGU	1	16	447	840
ARGENT	14	30	95	315
IRAN	19	77	98	246
ISRAEL	10	101	25	182
SAUDIA		2	204	837
PAKIST	1	3	37	84
INDIEN	3	51	13	231
MALAYS			47	1048
SKOREA	41	231	102	604
TAIWAN	5	157	37	304
AUSTRL	40	187	252	628
8535 90 00				
AND EL SCHALTER U DGL SPANN >1000V				
EINF	829*	7033*	4006*	29054*
LV		14		40
AUS LG	25	128	121	6517
EU	402	2491	1488	7216
FRANKR	16	112	155	756
NIEDL	56	220	367	1404
ITAL	51	122	179	434
G BRIT	28	160	131	889
IRLAND	120	1183	214	1770
SPAN	104	445	346	1500
OESTER	9	40	69	190
BELGI	15	197	23	214
SCHWZ	163	951	454	3328
TSCHE	8	54	82	378
SLOWAK			921	167
UNGARN	163	2644	596	8795
USA	22	232	196	1404
KANADA	10	80	16	107
JAPAN	33	493	137	7359
AUSF	3567*	33797*	13419*	146860*
PV		3	3	50
EU	801	6576	3819	60131
FRANKR	50	580	487	7605
NIEDL	28	266	190	2321
ITAL	379	2225	1024	11029
G BRIT	21	320	346	6058
IRLAND	1	11	29	233
DAENM	9	140	123	3177
GRIECH	5	84	32	367
PORTUG	44	528	133	1590
SPAN	30	260	259	4045
SCHWED	19	100	152	3306
FINNL	19	284	177	3429
OESTER	112	686	405	3827
BELGI	83	1088	460	13128
NORWEG	137	1676	197	2353
SCHWZ	145	1256	234	2617
TUERK	53	625	265	2743
ESTLD	12	61	25	91
LETTLD	41	267	42	276
LITAU	11	53	15	117
POLEN	42	337	154	1215
TSCHE	42	355	81	882
UNGARN	51	792	187	3320
RUMAEN	8	76	15	176
BULGAR		2	89	223
UKRAIN	13	63	22	123
RUSSLD	66	490	102	883
KASACH	21	131	21	132
SLOWEN	4	67	33	445
KROAT	25	264	56	662
ALGER	52	253	81	384
LIBYEN	170	540	171	559
AEGYPT	18	168	67	735
GHANA	122	483	126	494
SAMBIA			8	63
S AFR	53	735	1526	2546
USA	198	4069	973	19422
KANADA	37	566	60	958
MEXIKO	23	248	75	1025
PANAMA		1	12	160
KOLUMB	5	74	216	773
VENEZU	16	83	16	95
PERU	8	19	20	117
BRASIL	38	486	179	1938
CHILE	38	118	75	428
ARGENT	52	755	87	1132
ZYPERN		2	29	410
IRAN	14	214	15	229
ISRAEL	78	586	186	1503
SAUDIA	72	191	1099	2389
BAHRAI			37	101
A EMIR	73	203	170	585
INDIEN	15	259	75	1180
THAIL	19	296	97	1392
VIETN	4	78	4	87
MALAYS	38	95	85	673
SINGAP	27	455	111	1992
PHILIP	236	312	243	354
CHINA	253	3755	512	6592
SKOREA	152	2019	452	6284
JAPAN	23	329	277	4647
TAIWAN	111	1369	285	3644
HONGK	103	1537	384	5490
AUSTRL	17	188	109	1268
NEUSEE	2	33	7	159
8536 10 10				
SICHERUNG <1000V STROMSTAERKE <10A				
EINF	590*	3799*	2125*	14989*
EV		4		37
PV	31	575	91	2321
AUS LG	2	36	24	184
EU	95	1158	505	5605
FRANKR	3	54	13	282
NIEDL	52	764	324	3874
G BRIT	3	42	31	470

Wichtigste Ursprungs- und Bestimmungs-Laender	APRIL 1999		JAN./APR. 1999	
	dt = 100kg	1000 DM	dt = 100kg	1000 DM
DAENM	31	260	79	626
SPAN	3	18	18	187
SCHWZ	10	48	29	187
TSCHE	84	726	215	2514
SLOWEN	133	109	437	441
MAROKK	122	175	431	354
USA	7	148	36	815
SINGAP		5	12	226
CHINA	91	478	284	1563
JAPAN	30	492	109	1950
HONGK	4	379	12	1039
AUSF	693*	6563*	2389*	24356*
EV		7		11
PV	4	69	41	246
EU	319	2840	1031	9278
FRANKR	37	429	119	1370
NIEDL	64	317	210	1057
ITAL	31	434	80	1063
G BRIT	28	293	84	1099
DAENM	9	90	35	322
PORTUG	13	78	36	290
SPAN	41	338	101	894
SCHWED	8	126	59	568
FINNL	11	68	56	399
OESTER	49	474	166	1564
BELGI	18	147	54	506
NORWEG	3	66	19	302
SCHWZ	5	145	48	488
TUERK	1	16	10	134
POLEN	7	104	47	618
TSCHE	74	591	185	1748
SLOWAK	5	44	20	176
UNGARN	11	197	53	861
RUSSLD	1	8	7	381
SLOWEN	2	49	8	174
USA	18	270	68	939
MEXIKO	25	272	60	609
BRASIL	3	58	32	183
CHILE	17	76	46	211
ARGENT	1	13	43	140
SINGAP	57	226	147	970
PHILIP		2	6	96
CHINA	26	158	131	1196
JAPAN	19	295	84	1274
HONGK	78	920	244	3609

8536 10 50

SICHERUNG <1000V STROMSTAERKE >10-63A

EINF	1042*	3041*	3928*	12016*
AUS LG	1	4	6	39
EU	108	886	617	4164
FRANKR	61	677	249	2465
NIEDL	20	79	220	1030
ITAL	6	28	67	287
GRIECH			15	56
SPAN	7	50	25	116
SCHWZ	24	202	173	1881
TSCHE	89	103	430	645
UNGARN	38	38	160	271
SLOWEN	631	746	1929	2266
KROAT	40	32	254	221
USA	25	132	125	827
DOM RP	6	105	13	225
JAPAN	20	672	54	1134
TAIWAN	52	99	114	243
AUSF	1131*	3658*	4247*	15086*
EU	672	2505	2540	10091
FRANKR	28	132	147	762
NIEDL	154	252	328	649
ITAL	37	116	249	708
G BRIT	30	148	129	566
DAENM	12	35	56	180
PORTUG	65	109	159	417
SPAN	45	146	145	501
SCHWED	99	127	245	377
FINNL	44	60	169	245
OESTER	100	1189	730	5186
BELGI	24	96	79	258
NORWEG	160	155	270	371
SCHWZ	60	90	269	398
TUERK	2	15	36	127
POLEN	6	55	50	201
TSCHE	25	80	152	458
UNGARN	13	42	128	763
MAROKK	5	21	22	109
S AFR	8	62	23	117
USA	16	83	50	257
CHILE	16	77	53	252
ARGENT	26	60	61	144
ISRAEL	1	7	20	74
SAUDIA	8	13	62	89
KUWAIT	19	66	28	87
A EMIR	3	6	31	110
THAIL			3	91
CHINA		1	10	64
HONGK	2	6	29	92

8536 10 90

SICHERUNG <1000V STROMSTAERKE >63A

EINF	502*	1287*	1313*	3242*
EU	97	762	265	1935
FRANKR	56	519	142	1229
PORTUG			33	177
OESTER	34	175	74	351
SCHWZ	5	72	7	95
TSCHE	76	126	196	422
UNGARN	73	66	264	255
SLOWEN	201	186	277	253
AUSF	916*	2182*	4025*	9759*
EU	603	1224	2426	5451
FRANKR	23	78	110	370
NIEDL	40	129	242	619
ITAL	79	212	374	920
G BRIT	37	110	134	398
DAENM	23	51	102	232
PORTUG	135	135	219	277
SPAN	31	71	234	486
SCHWED	37	71	139	321
FINNL	29	40	127	209
OESTER	110	210	437	1005
BELGI	41	82	243	471
NORWEG	39	126	261	562
SCHWZ	53	116	282	621
RUANDA	10	92	10	92
S AFR	8	44	38	173
BRASIL	18	59	103	214
ARGENT	38	58	100	182
INDIEN	2	18	22	183
SKOREA	5	14	32	153
JAPAN		2	19	88

8536 20 10

LEISTUNGSSCHALTER <1000V STROMST <63A

EINF	3092*	12676*	13306*	50618*
EV	1	70	2	242
LV			1	8
PV	68	314	215	1016
AUS LG	4	120	9	389
EU	491	3509	2397	14621
FRANKR	163	1678	558	5696
NIEDL	26	222	43	288
ITAL	88	251	189	678
G BRIT	14	63	180	3192
IRLAND	3	201	17	454
DAENM	15	58	50	394
GRIECH	13	123	500	780
PORTUG	62	267	185	707
SPAN	15	46	310	367
OESTER	91	541	336	1707
BELGI	1	53	28	350
SCHWZ	35	619	144	2158
POLEN	1998	5159	8239	20592
TSCHE	348	1272	1253	4229
SLOWAK	28	98	101	361
UNGARN	16	183	158	646
SLOWEN	32	138	198	743
TUNES	43	307	237	1506
S AFR	4	73	6	112
USA	39	584	123	2258
THAIL			60	308
INDONE	6	67	27	350
MALAYS	1	4	60	133
CHINA	14	167	137	769
JAPAN	33	399	124	1465
TAIWAN	1	29	11	148
AUSF	5072*	42572*	22654*	163377*
EV			1	6
PV	1	33	22	159
EU	3191	26388	13840	98651
FRANKR	175	1740	561	6179
NIEDL	298	2447	1200	10039
ITAL	950	8371	5508	30822
G BRIT	239	2244	1185	9187
IRLAND	79	552	380	2565
DAENM	85	781	348	3170
GRIECH	66	242	214	1263
PORTUG	92	506	285	1876
SPAN	350	2981	1329	11302
SCHWED	213	1473	682	4960
FINNL	90	1322	351	4266
OESTER	342	2364	1148	8210
BELGI	188	1256	593	4498
LUXEMB	24	109	56	294
ISLAND	8	57	46	300
NORWEG	146	1046	669	4836
SCHWZ	163	1663	619	5799
MALTA	1	34	6	137
TUERK	67	645	264	2636
ESTLD	37	128	93	340
LETTLD	18	56	66	242
LITAU	21	90	51	230
POLEN	263	923	1776	5963
TSCHE	39	388	198	1732
SLOWAK	10	59	50	237
UNGARN	33	307	286	1844
RUMAEN	6	59	51	422
UKRAIN	2	17	36	183
RUSSLD	14	137	55	483
SLOWEN	7	72	48	391
KROAT	16	247	67	681
MAROKK	1	23	12	188
AEGYPT	26	419	145	1012
NIGERI	8	56	9	78
S AFR	12	102	54	479
USA	333	4488	1131	15011
KANADA	37	396	175	1633
MEXIKO	10	164	122	1723
GUATEM			15	223
KOLUMB	7	58	14	114
VENEZU	6	53	30	202
BRASIL	55	487	141	1121
ARGENT	45	376	204	1297
ZYPERN	9	33	59	221
LIBAN	15	64	147	482
SYRIEN	11	41	32	160
IRAK			10	110
IRAN	6	44	84	190
ISRAEL	110	620	420	2239
JORDAN		2	32	119
SAUDIA	7	63	98	441
KUWAIT	7	52	12	93
A EMIR	82	343	271	1396
PAKIST	2	13	25	139
INDIEN	11	71	39	306
THAIL	4	25	19	151
SINGAP	39	337	221	1630
CHINA	64	551	325	2472
SKOREA	3	50	12	250
JAPAN	39	381	112	1111
TAIWAN	12	124	124	671
HONGK	34	345	159	1114
AUSTRL	15	152	57	607

8536 20 90

LEISTUNGSCHALTER <1000V STROMST >63A

EINF	729*	3606*	4085*	20322*
LV			1	10
PV			9	56
AUS LG	27	100	74	310
EU	438	2280	2460	12096
FRANKR	146	981	728	4502
ITAL	244	1043	1505	6658
G BRIT	44	214	46	233
PORTUG			170	571
SCHWZ	74	257	250	1530
POLEN	48	255	68	697
USA	88	432	816	3741
JAPAN	75	342	461	2038
AUSF	1238*	9693*	6011*	45088*
PV			8	72
EU	304	2623	2222	16006
FRANKR	28	238	243	1686
NIEDL	27	236	180	1373
ITAL	76	729	720	4868
G BRIT	13	143	132	946
IRLAND	7	85	27	267
DAENM	3	32	77	435
GRIECH	9	77	63	558
PORTUG	1	20	24	217
SPAN	73	565	374	2905
SCHWED	8	59	39	303
FINNL	3	39	23	191
OESTER	24	186	169	1223
BELGI	30	194	139	949
NORWEG	30	322	197	1874
SCHWZ	29	284	132	1321
TUERK	87	740	269	2287
POLEN	29	222	175	1278
TSCHE	6	56	56	414
UNGARN	28	208	77	735
RUMAEN	11	94	30	269
RUSSLD	29	31	39	136
SLOWEN	4	36	16	148
MAROKK	3	22	14	120
LIBYEN	3	64	5	92
AEGYPT	1	16	98	610
S AFR	13	104	45	413
USA	53	467	175	1442
KANADA	23	133	94	602
GUATEM			21	116
EL SAL	9	77	50	309
KOLUMB	9	60	28	219
VENEZU	8	27	16	111
BRASIL	42	281	110	881
CHILE	12	75	18	121
ARGENT	6	33	73	915
LIBAN	1	4	18	104
SYRIEN			13	85
IRAK			7	55
ISRAEL	67	512	236	1770
JORDAN		1	23	132
SAUDIA	2	23	73	583
KUWAIT		3	7	75
A EMIR	12	55	108	788
PAKIST	1	11	47	434
INDIEN	34	357	106	885
BANGLA	1	4	12	98
THAIL	18	138	28	227
INDONE	2	13	17	135
SINGAP	31	216	119	850
PHILIP		1	23	223
CHINA	208	1288	754	4573
JAPAN	9	72	27	212
TAIWAN	38	264	187	1114
HONGK	22	264	79	704
AUSTRL	18	95	42	327

8536 30 10

AND SCHUTZSCHALTER <1000V STROM <16A

EINF	1323*	8305*	5302*	28100*
LV				16
PV	8	167	48	735
AUS LG	9	394	21	1010
EU	560	3473	2952	12501
FRANKR	380	1240	2349	7073
NIEDL	4	153	32	393
ITAL	58	617	167	2361
G BRIT	12	780	27	942
DAENM	7	48	41	290
SPAN	3	62	31	264
OESTER	44	385	77	443
BELGI	43	180	190	685
NORWEG	392	1176	1014	2948
SCHWZ	120	1372	575	6283
POLEN	9	172	49	564
TSCHE	9	72	51	481
SLOWAK	6	100	11	191
UNGARN	7	58	24	155
RUMAEN			8	81
SLOWEN	76	301	242	941

Wichtigste Ursprungs- und Bestimmungs-Laender	APRIL 1999 dt = 100kg	APRIL 1999 1000 DM	JAN./APR. 1999 dt = 100kg	JAN./APR. 1999 1000 DM
TUNES	11	35	49	159
USA	52	636	121	1151
MEXIKO	7	264	29	538
MALAYS			2	57
CHINA	50	109	101	462
JAPAN	6	72	27	261
TAIWAN		4	9	87
AUSTRL	9	392	21	994
AUSF	1092*	13755*	4681*	54349*
EV				5
PV	3	82	37	695
EU	711	7362	3170	27824
FRANKR	70	880	329	3612
NIEDL	76	1371	390	5229
ITAL	314	1706	1409	6569
G BRIT	50	464	257	2233
IRLAND	2	40	14	218
DAENM	23	372	67	1148
GRIECH	5	87	38	365
PORTUG	2	48	17	372
SPAN	31	647	115	2112
SCHWED	49	694	145	1961
FINNL	7	129	35	602
OESTER	66	703	231	2510
BELGI	16	217	121	874
NORWEG	5	135	26	679
SCHWZ	26	437	174	2048
TUERK	4	100	60	972
POLEN	41	396	100	1357
TSCHE	70	719	221	2935
UNGARN	26	427	94	1825
RUMAEN	12	109	44	363
BULGAR	1	14	3	118
KASACH			15	56
BR JUG	1	16	3	133
S AFR	10	160	93	1844
USA	87	1536	261	5093
KANADA	5	125	19	374
MEXIKO	5	57	11	126
KOLUMB	9	399	13	482
VENEZU		6	14	127
ECUAD			4	65
BRASIL	8	206	18	510
CHILE	1	12	5	162
BOLIV			2	96
ARGENT	1	59	4	107
ISRAEL	4	114	18	424
JORDAN		70		101
SAUDIA	1	94	20	1040
KUWAIT			3	92
A EMIR	1	15	5	141
INDIEN	1	9	31	548
MALDIV				62
THAIL		1	3	155
VIETN		1	5	316
MALAYS	1	45	10	334
SINGAP	3	149	23	664
CHINA	16	150	43	466
SKOREA	4	41	27	235
JAPAN	3	107	18	429
TAIWAN	4	59	16	183
HONGK	1	37	22	139
AUSTRL	10	168	26	518

8536 30 30

AND SCHUTZSCHALTER <1000V >16-125A

EINF	1345*	5341*	3911*	21622*
LV				6
EU	1088	4524	2844	18602
FRANKR	153	1492	887	8135
NIEDL	11	162	44	619
ITAL		26	27	350
G BRIT	9	69	28	185
PORTUG	912	2735	1817	8969
SCHWED			8	153
OESTER	2	15	22	138
SCHWZ	11	203	55	542
TSCHE	196	242	829	867
SLOWEN	28	192	106	826
USA	8	62	27	405
JAPAN	7	99	18	252
AUSF	1523*	10042*	5320*	36460*
EU	1055	6810	3083	21943
FRANKR	322	1011	581	2814
NIEDL	183	1900	620	5561
ITAL	70	487	251	1548
G BRIT	135	804	438	3311
IRLAND	25	161	80	523
DAENM	48	418	118	1025
GRIECH	8	81	49	397
PORTUG	12	57	57	267
SPAN	45	258	207	1059
SCHWED	26	261	108	859
FINNL	28	298	100	840
OESTER	109	725	330	2471
BELGI	41	333	134	1077
ISLAND	3	29	19	169
NORWEG	15	153	94	706
SCHWZ	17	190	133	1198
TUERK	16	91	58	306
LITAU	6	62	11	96
POLEN	71	467	267	1945
TSCHE	70	230	424	1102
SLOWAK	1	31	3	106
UNGARN	6	41	34	237
RUMAEN	3	13	17	151
RUSSLD	1	4	12	123
KASACH			19	72
MAZED			14	205
LIBYEN	1	105	1	112
ANGOLA			3	70
S AFR	10	73	38	297
USA	22	196	86	692
KANADA	11	73	43	309
BRASIL	6	43	24	168
CHILE		1	11	60
ARGENT		2	2	104
ISRAEL	11	81	124	795
SAUDIA		16	31	286
KUWAIT	31	227	93	581
A EMIR	9	70	81	540
OMAN	5	50	34	290
INDIEN	2	16	5	202
THAIL			6	81
MALAYS	1	62	6	107
SINGAP	19	193	95	685
CHINA	14	91	50	322
JAPAN	15	85	50	313
TAIWAN	47	142	93	306
HONGK		3	18	172
AUSTRL	9	132	46	382

8536 30 90

AND SCHUTZSCHALTER <1000V STROM >125A

EINF	509*	2044*	1326*	5293*
LV				6
AUS LG	9	255	27	802
EU	394	1390	790	2689
FRANKR	1	18	21	122
NIEDL			82	220
ITAL	12	136	37	380
G BRIT	20	135	26	184
IRLAND	279	898	342	1060
OESTER	52	103	211	560
LUXEMB	6	61	6	61
NORWEG	51	139	159	394
SCHWZ	13	114	38	512
UNGARN	17	31	125	218
USA	14	69	92	521
CHINA			83	69
JAPAN	10	276	28	826
AUSF	724*	7413*	3296*	26471*
PV			1	19
EU	329	3733	1372	12719
FRANKR	12	130	62	887
NIEDL	40	511	178	1497
ITAL	53	1060	158	2931
G BRIT	3	42	22	319
DAENM	8	188	35	627
PORTUG	15	98	105	525
SPAN	25	353	109	1769
SCHWED	10	142	53	418
FINNL	5	54	23	241
OESTER	70	696	311	2129
BELGI	81	376	301	1207
NORWEG	15	141	63	833
SCHWZ	57	248	312	1238
TUERK	12	92	54	314
POLEN	28	419	143	2036
TSCHE	12	105	168	739
UNGARN	25	153	117	611
RUMAEN	2	16	17	157
RUSSLD	3	123	4	137
SLOWEN	7	85	25	258
AETHIO			39	167
S AFR	15	144	34	388
USA	15	100	40	260
KANADA	3	18	25	152
LIBAN		11	5	117
ISRAEL	3	20	191	594
SAUDIA	2	20	49	165
INDIEN	3	463	11	701
THAIL	1	23	11	75
SINGAP	34	93	102	442
CHINA	21	169	66	511
HONGK	54	786	117	1715
AUSTRL	23	112	92	541

8536 41 10

RELAIS SPANNUNG <60V STROMSTAERKE <2A

EINF	560*	5754*	2269*	27846*
EV	2	434	45	1825
LV				16
PV	51	615	225	3383
AUS LG	3	466	48	1989
EU	125	1389	707	7837
FRANKR	18	314	65	1559
NIEDL	2	46	61	753
ITAL	2	16	15	438
G BRIT	10	259	71	881
PORTUG	48	374	210	1727
SPAN	24	156	65	459
OESTER	21	222	220	2000
LIECHT	1	61	7	213
SCHWZ	73	849	220	3000
POLEN	3	59	8	164
TSCHE	140	767	464	3252
UNGARN	17	134	41	428
SLOWEN	5	44	33	309
TUNES	68	417	187	1132
USA	24	927	86	3170
BRASIL			24	233
MALAYS	1	32	7	159
SINGAP		20	33	2491
CHINA	25	166	90	615
SKOREA	8	39	34	156
JAPAN	27	531	175	3607
TAIWAN	6	38	32	203
HONGK	28	202	83	688
AUSF	766*	14037*	3864*	75333*
EV		5		16
PV	18	286	157	2373
EU	496	7092	2437	41627
FRANKR	135	2121	704	10274
NIEDL	42	503	238	5792
ITAL	121	1874	537	9737
G BRIT	65	1026	231	4387
IRLAND	5	54	72	590
DAENM	19	215	85	1679
GRIECH	8	53	40	334
SPAN	31	295	106	1636
SCHWED	21	292	101	2421
FINNL	8	68	26	600
OESTER	39	513	175	3025
BELGI	1	67	18	979
NORWEG	1	44	5	267
SCHWZ	25	1023	158	4900
TUERK	9	92	24	579
POLEN	8	206	22	682
TSCHE	22	445	181	3029
SLOWAK	1	28	4	182
UNGARN	5	175	19	577
SLOWEN		13	2	117
ALGER	4	256	4	256
TUNES		52		192
AEGYPT			9	560
S AFR	7	249	29	1008
USA	44	1504	435	8276
KANADA	7	71	28	442
MEXIKO	2	39	8	161
VENEZU		3	1	124
BRASIL	9	389	45	1873
ARGENT	2	99	11	548
SYRIEN				62
IRAN	1	48	8	167
ISRAEL	8	110	24	542
INDIEN	21	328	47	940
THAIL	1	32	4	122
SINGAP	66	1025	263	5315
PHILIP	2	21	13	124
SKOREA	1	76	1	132
JAPAN	1	75	6	288
TAIWAN	2	116	10	478
HONGK	4	155	13	517
AUSTRL	4	202	20	715
NEUSEE		4	11	111

8536 41 90

RELAIS SPANNUNG <60V STROMSTAERKE >2A

EINF	5248*	26229*	17970*	120108*
EV		49	1	78
PV	87	457	397	2311
AUS LG	124	1935	515	7778
EU	3998	13388	12807	70960
FRANKR	250	1786	742	5889
NIEDL	33	202	45	369
ITAL	61	947	1047	8750
G BRIT	7	48	25	181
IRLAND	710	2168	2211	24870
DAENM	2	24	7	118
PORTUG	2813	6087	8072	22260
SPAN	82	1369	432	5819
OESTER	38	722	214	2544
BELGI	2	31	12	155
SCHWZ	68	1872	277	6198
MALTA	12	108	46	451
POLEN	127	551	589	2584
TSCHE	296	4112	1302	16666
SLOWAK			161	643
UNGARN	60	410	207	1215
RUMAEN	15	64	90	380
SLOWEN	32	443	73	898
TUNES	164	568	417	2292
S AFR	8	44	27	119
USA	7	239	110	1105
KANADA	10	64	78	473
MEXIKO	48	148	279	1160
ECUAD	131	1119	422	3246
BRASIL			13	129
MALAYS	14	108	70	476
PHILIP	41	688	251	3635
CHINA	103	577	306	1561
JAPAN	99	1550	302	5318
TAIWAN	7	16	115	383
AUSF	3024*	28773*	12557*	125674*
PV	51	380	194	1224
EU	1618	17118	7151	77263
FRANKR	206	2924	784	13715
NIEDL	103	1376	433	5783
ITAL	164	2262	838	11081
G BRIT	226	2642	899	9941
IRLAND	45	551	607	8670
DAENM	23	338	101	1264
GRIECH	9	75	58	464
PORTUG	58	496	163	1518
SPAN	413	2727	1796	9805
SCHWED	101	761	500	3744
FINNL	18	213	94	1110
OESTER	89	1259	343	4993
BELGI	163	1489	535	5160
NORWEG	6	86	28	436
SCHWZ	42	897	191	3517
MALTA	1	20	8	180
TUERK	27	150	97	721
POLEN	71	459	609	3290
TSCHE	183	1183	498	4062
SLOWAK	79	717	257	2150
UNGARN	22	331	158	2103
RUMAEN	11	71	47	354
BULGAR	1	5	4	87
SLOWEN	19	122	65	613
TUNES	14	60	88	524
AEGYPT	15	60	62	257

Wichtigste Ursprungs- und Bestimmungs-Laender	APRIL 1999		JAN./APR. 1999	
	dt = 100kg	1000 DM	dt = 100kg	1000 DM
S AFR	69	560	324	2046
USA	411	3773	1443	14481
KANADA	5	82	27	409
MEXIKO	46	450	196	1661
KOLUMB	9	66	29	187
VENEZU	7	76	9	117
BRASIL	18	152	94	652
ARGENT	19	155	32	311
SYRIEN	30	71	43	122
IRAN		14	8	66
ISRAEL	4	46	15	168
SAUDIA	26	99	54	219
A EMIR	2	17	20	182
INDIEN	50	155	129	562
MALAYS	50	205	161	838
SINGAP	38	489	205	1999
CHINA	5	71	14	244
SKOREA	5	70	16	339
JAPAN	33	280	124	2040
HONGK	4	42	14	150
AUSTRL	12	126	174	1704
NEUSEE	4	77	5	109
8536 49 00				
ANDERE RELAIS SPANNUNG >60-1000V				
EINF	2058*	22124*	7357*	81908*
EV	1	115	4	661
LV		14	5	465
PV	40	496	156	1874
AUS LG	76	1392	287	5762
EU	622	5470	2155	19329
FRANKR	359	2552	1358	10127
NIEDL	2	88	14	397
ITAL	77	860	248	2099
G BRIT	30	648	130	2464
IRLAND	1	45	6	249
DAENM	2	47	9	246
PORTUG	55	375	133	1037
SPAN	87	675	201	1746
SCHWED	2	10	7	118
FINNL	1	67	4	166
OESTER	5	83	20	380
BELGI	1	20	25	299
LIECHT	2	96	14	582
SCHWZ	267	4287	958	15049
MALTA	35	645	102	2016
POLEN	31	307	139	1418
TSCHE	58	557	307	2342
UNGARN	64	341	241	1202
RUMAEN	40	138	199	677
SLOWEN	2	28	20	271
S AFR		20	2	114
USA	54	1014	267	4752
KANADA		21	6	416
MEXIKO	2	58	11	631
BRASIL	49	663	49	666
THAIL	345	1799	1349	6985
MALAYS	3	544	20	2941
SINGAP	29	136	68	421
PHILIP	9	174	47	731
CHINA	147	532	368	1745
JAPAN	281	5176	991	19162
HONGK	13	60	24	137
AUSF	2300*	42259*	8400*	160571*
EV				5
LV		51	3	599
PV	67	842	174	2237
EU	1638	27971	5252	96116
FRANKR	305	5054	791	16370
NIEDL	151	2395	376	7566
ITAL	450	6485	1484	21208
G BRIT	155	3365	622	12534
IRLAND	5	111	21	869
DAENM	111	1366	211	3385
GRIECH	20	650	50	1061
PORTUG	9	189	54	1749
SPAN	149	2215	496	7367
SCHWED	53	1048	206	4291
FINNL	39	613	121	2463
OESTER	116	2842	439	11443
BELGI	69	1287	372	5345
LUXEMB	6	351	9	465
ISLAND	2	54	3	128
NORWEG	16	536	85	3114
SCHWZ	55	1449	249	7556
MALTA	1	53	4	207
TUERK	23	270	87	1572
POLEN	41	821	159	3393
TSCHE	114	1922	570	7385
UNGARN	28	382	374	2098
RUMAEN	1	26	5	235
RUSSLD	2	56	7	228
SLOWEN	63	352	307	1463
KROAT	1	31	7	209
MAROKK		6	7	123
LIBYEN		8	5	173
AEGYPT	3	150	20	498
SENEG			1	85
S AFR	12	340	46	1533
USA	97	2030	407	6967
KANADA	12	234	48	936
MEXIKO	23	301	123	2158
COSTA	1	65	7	650
KOLUMB	3	133	7	243
VENEZU	1	46	35	796
BRASIL	12	457	43	1063
CHILE		14	4	333
ARGENT	3	148	20	711
LIBAN	4	53	17	227
IRAN	9	79	10	142
ISRAEL	5	123	16	484
SAUDIA	5	140	15	461
A EMIR	2	58	15	1178
PAKIST	4	134	25	555

Wichtigste Ursprungs- und Bestimmungs-Laender	APRIL 1999		JAN./APR. 1999	
	dt = 100kg	1000 DM	dt = 100kg	1000 DM
INDIEN	8	253	29	1527
SRILAN			8	486
THAIL	2	73	7	287
VIETN			1	81
INDONE		17	13	610
MALAYS	4	75	17	1092
SINGAP	16	640	35	1252
PHILIP	1	41	6	212
CHINA	10	433	68	3305
SKOREA	9	239	22	601
JAPAN	21	412	59	1894
TAIWAN	10	524	26	1320
HONGK	12	548	46	2267
AUSTRL	14	200	36	836
NEUSEE		1	4	125
8536 50 03				
ELEKTRON WECHSELSTROMSCHALTER <1000V				
EINF	2*	245*	11*	1000*
AUS LG		5		9
MALAYS	2	212	9	894
AUSF	17*	513*	69*	1868*
EU	2	128	12	545
SCHWZ	7	159	28	766
TUERK	6	190	13	246
8536 50 05				
ELEKTRON SCHALTER TEMPERATGESCH<1000V				
EINF	78*	4834*	318*	18958*
G BRIT	1	68	1	182
FINNL	2	59	11	267
MALAYS	61	2981	245	12424
SINGAP	13	1703	49	5999
AUSF	103*	3903*	379*	11176*
PV	44	713	82	1461
EU	54	2675	273	6957
FRANKR	11	776	147	2797
NIEDL		1	1	55
ITAL		21	1	139
G BRIT	30	635	70	1229
IRLAND	5	832	15	1869
OESTER	1	71	5	164
BELGI	3	293	27	568
USA		14	2	302
MALAYS	44	717	82	1478
SINGAP	5	456	21	2178
8536 50 07				
ELEKTROMECH SCHNAPPSCHALTER <11A				
EINF	96*	670*	474*	2701*
POLEN	33	37	228	247
UNGARN	7	129	24	396
USA	44	241	154	900
JAPAN	3	217	10	797
AUSF	32*	687*	368*	2939*
EU	28	521	329	2167
FRANKR	2	46	21	192
ITAL	5	122	194	595
G BRIT	3	46	10	224
SCHWED	15	258	50	843
OESTER		10	40	154
TSCHE		5	3	83
USA	3	63	7	156
SINGAP		7	3	96
8536 50 11				
TASTENSCHALTER F EINE SPANNUNG <60V				
EINF	1003*	9337*	4484*	38522*
EV		46		727
PV	134	1020	846	5943
AUS LG	15	145	67	697
EU	480	2965	2084	11848
FRANKR	91	431	257	1509
NIEDL	48	287	261	1301
ITAL	22	395	126	1694
G BRIT	9	177	133	997
DAENM			7	130
GRIECH	197	784	763	3224
SPAN	23	582	41	1131
FINNL	51	201	354	1446
OESTER	15	57	26	169
BELGI	24	49	91	197
SCHWZ	37	446	74	1404
MALTA	9	38	36	207
POLEN	44	839	250	4301
TSCHE	26	193	205	1254
UNGARN	86	519	519	1669
RUSSLD	103	800	636	5290
USA	53	537	109	2192
BRASIL	10	85	13	124
INDIEN	4	38	19	227
CHINA	19	165	122	490
JAPAN	67	2267	251	8191
TAIWAN	54	333	130	852
AUSF	665*	12926*	3213*	52063*

Wichtigste Ursprungs- und Bestimmungs-Laender	APRIL 1999		JAN./APR. 1999	
	dt = 100kg	1000 DM	dt = 100kg	1000 DM
PV	99	908	433	3797
EU	264	6989	1152	26409
FRANKR	47	1749	162	5654
NIEDL	12	397	188	2071
ITAL	45	1154	167	4342
G BRIT	36	638	108	2451
IRLAND		38	2	198
DAENM	3	76	27	515
GRIECH	1	36	6	151
PORTUG	17	666	57	1801
SPAN	19	754	71	2503
SCHWED	17	243	52	810
FINNL	5	46	75	1178
OESTER	45	712	138	2312
BELGI	17	473	96	2401
NORWEG	2	59	12	293
SCHWZ	30	630	129	2282
TUERK	7	127	19	380
POLEN	22	358	67	1035
TSCHE	65	483	311	1939
SLOWAK	7	76	46	749
UNGARN	30	431	143	1674
BULGAR		3	5	117
RUSSLD	98	872	419	3761
SLOWEN	8	53	120	440
S AFR	5	103	18	320
USA	28	823	354	5259
MEXIKO	13	274	23	587
BRASIL	5	98	15	291
ISRAEL	1	22	5	173
A EMIR	1	52	4	223
INDIEN	16	233	128	1392
THAIL		13	5	113
SINGAP	1	81	7	226
PHILIP	2	104	4	206
CHINA	2	66	10	178
SKOREA	3	213	21	1328
JAPAN	7	118	19	511
HONGK	33	242	124	911
AUSTRL	5	64	17	212
8536 50 15				
DREHSCHALTER F EINE SPANNUNG <60V				
EINF	412*	3516*	2120*	15223*
PV	13	117	48	407
AUS LG	5	77	29	463
EU	215	1853	1290	9311
NIEDL	18	267	21	324
ITAL	55	487	248	2824
G BRIT	30	171	407	1050
SPAN	111	911	603	5025
SCHWZ	4	102	7	169
SLOWAK	5	48	34	279
USA	24	467	82	1810
CHINA	123	298	454	789
JAPAN	19	472	80	2010
TAIWAN	6	68	126	379
N ERM	8	69	14	130
AUSF	336*	3826*	1340*	15113*
PV	16	143	56	493
EU	149	2133	597	7809
FRANKR	26	561	77	1358
NIEDL	23	190	98	838
ITAL	20	203	49	626
G BRIT	4	106	18	491
DAENM		12	4	112
PORTUG	9	322	22	703
SPAN	12	113	97	1073
SCHWED	9	144	47	681
FINNL	8	127	36	420
OESTER	5	78	25	314
BELGI	27	259	115	1133
SCHWZ	6	79	33	381
MALTA		46	2	156
POLEN	20	96	53	474
TSCHE	3	25	18	173
SLOWAK	22	197	97	853
S AFR	7	71	22	214
USA	88	781	432	3828
MEXIKO	2	57	3	78
JAPAN	2	77	3	146
AUSTRL	1	7	4	74
8536 50 19				
ANDERE SCHALTER F EINE SPANNUNG <60V				
EINF	4562*	43474*	18720*	169236*
EV	55	613	197	2156
LV			23	149
PV	61	893	464	7871
AUS LG	7	116	15	432
EU	923	11194	4396	53633
FRANKR	66	1503	304	6651
NIEDL	30	444	189	2611
ITAL	162	1374	977	7930
G BRIT	213	1130	767	6227
IRLAND	14	942	59	4721
DAENM	6	216	29	673
SPAN	403	5268	1962	23610
SCHWED	1	13	8	119
FINNL	11	104	21	146
OESTER	12	161	50	642
BELGI		2	18	216
SCHWZ	82	5041	318	10411
MALTA	51	575	145	1590
TUERK	17	151	76	551
POLEN	155	1826	465	5180
TSCHE	2235	9127	8500	32750
UNGARN	375	4490	1754	19453

Wichtigste Ursprungs- und Bestimmungs-Laender	APRIL 1999 dt = 100kg	APRIL 1999 1000 DM	JAN./APR. 1999 dt = 100kg	JAN./APR. 1999 1000 DM
BULGAR	32	489	62	789
UKRAIN	9	37	14	122
RUSSLD	11	90	87	502
SLOWEN	1	10	10	93
USA	167	3678	602	12852
MEXIKO	104	1656	231	3819
BRASIL	104	1003	204	1623
INDIEN	6	60	38	188
MALAYS	9	111	19	289
SINGAP	15	290	563	11701
PHILIP	43	1499	182	6182
CHINA	116	425	548	1521
JAPAN	34	787	134	3169
TAIWAN	57	828	324	2133
AUSF	8705*	90497*	25312*	310213*
EV		55	1	252
PV	151	4958	1126	18198
EU	7068	60813	18301	197333
FRANKR	463	11139	1535	34892
NIEDL	248	5227	791	14522
ITAL	1012	6479	2390	18413
G BRIT	3093	12125	4433	36295
IRLAND	5	59	22	347
DAENM	26	626	117	2768
GRIECH	8	152	54	804
PORTUG	84	1493	297	3994
SPAN	1011	7673	2773	25319
SCHWED	289	4572	980	15057
FINNL	128	1307	501	4523
OESTER	212	3108	1537	15276
BELGI	485	6800	2860	24943
LUXEMB	4	53	11	180
NORWEG	9	283	46	1308
SCHWZ	54	1421	200	5694
TUERK	12	169	45	524
POLEN	64	469	169	1670
TSCHE	266	5782	837	16873
SLOWAK	67	733	281	2862
UNGARN	87	792	666	4691
RUMAEN		3	3	132
SLOWEN	7	93	57	334
AEGYPT	13	120	56	391
S AFR	47	588	141	1781
USA	663	11005	1810	41302
KANADA	8	204	29	855
MEXIKO	146	1153	530	4629
VENEZU		13	1	82
BRASIL	67	1179	257	3794
CHILE	2	32	22	183
ARGENT	35	157	79	510
LIBAN	2	38	35	155
IRAN	1	51	4	204
ISRAEL	7	101	33	511
SAUDIA	3	64	9	203
A EMIR	5	127	18	375
INDIEN	5	322	23	619
THAIL	1	23	3	177
MALAYS	13	226	224	4169
SINGAP	55	1270	825	7328
CHINA	46	334	85	924
SKOREA	13	158	48	927
JAPAN	72	1644	216	5156
TAIWAN	18	213	61	738
HONGK	10	206	34	646
AUSTRL	24	397	89	1621
8536 50 80				
ANDERE SCHALTER SPANNUNG <1000V				
EINF	7818*	57259*	27608*	217162*
EV	49	1743	173	4695
LV		18	6	134
PV	191	1582	867	7064
AUS LG	144	1256	309	4666
FRANKR	644	5212	2978	21839
G BRIT	233	4015	560	12133
IRLAND	16	404	53	1584
DAENM	6	112	22	367
GRIECH	37	72	117	229
PORTUG	30	184	214	1438
SPAN	118	1477	827	8267
SCHWED	154	773	697	3820
FINNL	70	139	379	853
OESTER	889	2457	1913	7909
BELGI	4	134	49	886
SCHWZ	613	5512	2101	22532
MALTA	23	220	242	2692
TUERK	102	646	337	2027
LITAU	2	19	51	202
POLEN	142	592	995	2249
TSCHE	500	2826	1983	11758
SLOWAK	135	227	714	1474
UNGARN	437	2104	1175	7792
RUMAEN	4	19	63	218
SLOWEN	19	145	86	565
KROAT	603	2331	1553	5774
TUNES	733	6348	2853	28700
USA	268	3807	650	13011
KANADA		64	3	216
COSTA	108	532	260	1378
BRASIL	1	29	21	125
INDIEN	33	261	100	1127
INDONE	21	131	42	233
MALAYS	113	868	416	3106
SINGAP	9	66	50	393
CHINA	661	1902	2365	7955
JAPAN	182	4619	675	18141
TAIWAN	130	999	280	2441
HONGK	66	576	251	2170
AUSTRL	59	761	228	2996
AUSF	12705*	130833*	47338*	498074*
EV	11	211	31	675
LV	1	11	7	185
PV	87	991	292	3333
EU	6907	71561	26265	283791
FRANKR	1108	12636	4157	53075
NIEDL	718	7429	2809	31342
ITAL	1909	19594	6526	63501
G BRIT	657	5791	2504	24133
IRLAND	59	849	173	2365
DAENM	143	1805	639	8105
GRIECH	142	852	570	3459
PORTUG	90	1080	357	4346
SPAN	575	5179	2069	19824
SCHWED	245	3034	1262	16317
FINNL	149	1896	546	8015
OESTER	668	6843	2872	30143
BELGI	421	4346	1712	18508
LUXEMB	23	227	69	659
ISLAND	8	87	29	260
NORWEG	226	2742	718	8914
LIECHT	53	864	174	2671
SCHWZ	757	8525	2907	31594
TUERK	283	1538	668	4417
LETTLD	18	85	47	315
LITAU	4	38	60	296
POLEN	305	1734	1334	7191
TSCHE	183	2164	996	10256
SLOWAK	24	282	120	1314
UNGARN	148	1184	662	4907
RUMAEN	14	169	104	730
BULGAR	8	128	33	473
UKRAIN	12	106	23	247
W RUSS	13	74	48	288
RUSSLD	45	350	137	1181
TURKM	21	108	21	109
SLOWEN	114	577	318	2739
KROAT	12	95	110	628
BR JUG	4	40	27	237
MAROKK	1	16	27	351
ALGER		8	12	91
TUNES	978	5651	2683	16914
LIBYEN	7	71	21	192
AEGYPT	73	604	232	2170
GHANA	1	79	4	106
NIGERI	17	98	104	363
S AFR	180	1623	507	5161
USA	852	14257	3084	51237
KANADA	39	588	256	2831
MEXIKO	104	1038	579	4543
GUATEM	1	27	13	183
KOLUMB	5	78	12	199
VENEZU	2	64	29	364
PERU	1	15	13	149
BRASIL	43	557	240	2599
CHILE	7	80	66	550
URUGU		3	10	88
ARGENT	41	279	142	1131
ZYPERN	1	13	15	152
LIBAN	15	135	43	324
IRAN	75	893	163	1219
ISRAEL	161	842	468	2940
SAUDIA	42	260	311	1569
KUWAIT	9	130	14	250
BAHRAI	1	19	11	107
A EMIR	92	570	300	1734
OMAN		3	15	168
JEMEN	1	14	39	117
PAKIST	4	42	28	277
INDIEN	29	381	142	1616
BANGLA	1	7	4	78
SRILAN	2	81	16	230
THAIL	31	178	90	771
INDONE	4	34	17	235
MALAYS	27	439	110	1350
SINGAP	90	705	437	2974
PHILIP	16	304	47	1009
CHINA	59	859	324	4267
SKOREA	68	1416	222	3998
JAPAN	92	1502	354	5796
TAIWAN	43	530	141	1670
HONGK	174	1695	647	6053
AUSTRL	91	1601	364	5282
NEUSEE	19	125	64	586
8536 61 10				
LAMPENFASSUNG M EDISONGEWINDE <1000V				
EINF	353*	914*	2711*	5528*
PV	9	30	9	30
AUS LG				1
EU	233	622	2404	4645
NIEDL	1	2	102	771
ITAL	1	6	1748	2419
SPAN	198	548	451	1289
TSCHE	68	225	224	730
AUSF	1553*	2562*	8176*	12821*
EU	572	894	5028	7090
FRANKR	200	226	843	971
NIEDL	105	214	730	1184
ITAL	40	56	107	162
G BRIT	79	113	1536	2166
SPAN	69	106	660	899
SCHWED	10	26	335	535
FINNL	4	6	365	299
OESTER	15	33	189	357
BELGI	16	39	162	296
NORWEG	50	59	105	142
MARINO	12	25	94	212
POLEN	27	44	117	206
TSCHE	57	113	273	723
UNGARN	49	91	259	450
USA	64	149	170	412
SINGAP	52	130	150	507
CHINA	56	80	150	188
SKOREA	1	5	28	83
TAIWAN	18	27	73	110
HONGK	355	598	993	1643
AUSTRL	59	58	248	222
8536 61 90				
AND LAMPENFASSUNGEN SPANNUNG <1000V				
EINF	1691*	1163*	7974*	9078*
EV				13
LV				5
PV		12	2	56
AUS LG	1	1	1	11
EU	48	207	2102	5164
FRANKR	10	120	70	321
ITAL	26	39	1909	4258
SPAN	3	11	88	295
OESTER	7	26	42	177
MARINO			36	151
POLEN	1556	398	5339	1456
TSCHE	23	116	90	548
UNGARN	41	227	189	983
USA	4	69	22	233
CHINA	4	48	114	203
AUSF	3258*	10049*	13666*	42849*
PV	3	25	10	94
EU	309	2234	7512	25462
FRANKR	87	623	1287	4454
NIEDL	12	120	489	2126
ITAL	60	433	1601	4496
G BRIT	77	465	1482	5460
DAENM	14	123	53	421
GRIECH	2	8	88	243
PORTUG		2	71	229
SPAN	19	152	862	2775
SCHWED	8	58	791	2118
FINNL	5	30	365	1125
OESTER	18	129	199	1018
BELGI	7	90	222	988
NORWEG	10	47	56	237
SCHWZ	49	249	238	931
TUERK	25	79	98	324
POLEN	202	311	996	1232
TSCHE	124	449	321	1283
UNGARN	87	255	359	1127
RUMAEN	24	60	65	158
RUSSLD	11	29	91	276
SLOWEN	23	87	72	259
KROAT	5	58	25	100
AEGYPT	41	120	50	147
S AFR	28	79	173	453
USA	1041	3204	1243	4330
MEXIKO	9	71	30	172
BRASIL	7	22	63	235
ISRAEL	16	44	142	399
SAUDIA	30	97	133	447
THAIL	69	116	87	186
SINGAP	47	121	57	163
CHINA	39	214	129	518
JAPAN	44	184	107	615
TAIWAN	402	644	683	1304
HONGK	64	221	175	604
AUSTRL	469	775	482	839
NEUSEE	21	68	35	132
8536 69 10				
STECKVORRICHTUNGEN F KOAXIALKABEL				
EINF	515*	2546*	1803*	10038*
EV		2		6
AUS LG	2	30	6	71
EU	37	338	184	1883
FRANKR	11	170	113	1247
G BRIT	12	51	24	244
BELGI	5	56	14	159
LIECHT			28	229
SCHWZ	4	165	17	700
TSCHE	9	66	42	241
UNGARN	56	470	142	1512
USA	14	240	67	1384
CHINA	283	568	861	1433
JAPAN	7	85	76	594
TAIWAN	72	561	333	1936
AUSF	658*	13509*	2530*	51979*
PV	5	60	21	230
EU	446	9074	1656	36232
FRANKR	11	294	112	1658
NIEDL	38	642	157	2485
ITAL	39	529	202	4322
G BRIT	33	1250	212	6885
IRLAND	1	40	23	442
DAENM	12	343	36	1360
GRIECH	3	56	17	314
PORTUG	6	57	31	331
SPAN	59	576	149	1981
SCHWED	97	3344	432	10832
FINNL	33	1012	83	2632
OESTER	19	509	91	2286
BELGI	7	112	20	361
LUXEMB	88	310	91	342
NORWEG	3	101	10	355
SCHWZ	18	384	61	1174
TUERK	4	72	17	326
ESTLD	1	52	5	179
POLEN	5	246	22	762
TSCHE	45	483	184	1957
UNGARN	18	294	93	1404
RUMAEN	5	72	10	150
BULGAR		2	11	149
RUSSLD	2	30	6	181
S AFR	1	15	8	142

Wichtigste Ursprungs- und Bestimmungs-Laender	APRIL 1999 dt = 100kg	APRIL 1999 1000 DM	JAN./APR. 1999 dt = 100kg	JAN./APR. 1999 1000 DM
USA	34	1537	146	4142
MEXIKO	1	53	2	87
BRASIL	19	276	54	784
ISRAEL	3	47	11	179
SAUDIA		30		96
A EMIR		4	10	127
PAKIST	1	30	6	95
THAIL	1	23	12	126
MALAYS	8	25	11	255
SINGAP	20	112	26	186
PHILIP			1	140
CHINA	7	204	57	858
HONGK	2	27	13	233
AUSTRL	3	62	26	565
8536 69 30				
STECKVORRICHTUNG GEDRUCKTE SCHALTUNG				
EINF	1070*	7085*	3161*	25748*
EV	1	35	1	119
PV			22	63
AUS LG	196	813	948	3416
EU	66	560	303	3213
FRANKR	6	78	21	365
NIEDL	1	22	16	479
G BRIT	3	68	24	671
IRLAND	5	68	13	166
OESTER	42	204	209	1297
BELGI	1	73	3	116
SCHWZ	51	837	194	3203
POLEN	22	58	63	157
UNGARN	11	454	63	2047
MAROKK	314	45	483	114
USA	119	3074	344	9094
THAIL		24	1	97
SINGAP	19	154	77	564
CHINA	346	1042	1221	3931
JAPAN	1	100	25	924
TAIWAN	108	619	339	2011
HONGK	1	2	2	92
AUSF	231*	4381*	707*	14328*
PV	4	55	13	231
EU	103	1308	290	4084
FRANKR	12	255	91	1260
NIEDL	6	85	18	209
ITAL	3	74	14	256
G BRIT	8	225	28	681
SCHWED	7	130	22	473
FINNL	58	264	81	476
OESTER	6	175	23	403
BELGI	1	17	5	106
NORWEG	5	354	22	1422
SCHWZ	9	228	59	915
POLEN	40	123	60	502
TSCHE	9	163	26	420
UNGARN	31	778	137	2928
S AFR		22	15	193
USA	19	763	48	1615
KANADA	2	79	7	207
BRASIL	2	64	5	191
MALAYS	1	68	5	341
CHINA	4	185	11	661
JAPAN	2	71	7	262
8536 69 90				
AND STECKVORRICHTUNGEN SPANNUNG<1000V				
EINF	6900*	34501*	27356*	122595*
EV	46	581	67	2450
LV	1	76	2	324
PV	8	142	25	370
AUS LG	46	366	3192	3486
EU	1665	9914	5637	31063
FRANKR	205	677	775	3245
NIEDL	21	211	131	654
ITAL	58	309	343	1621
G BRIT	97	971	195	2052
IRLAND	1	19	76	741
DAENM	50	223	108	621
GRIECH	4	26	28	191
PORTUG	49	655	183	3148
SPAN	94	203	160	430
SCHWED	43	138	177	521
FINNL	116	206	727	1209
OESTER	448	1726	1214	3979
BELGI	479	4550	1520	12651
LIECHT	63	468	274	2145
SCHWZ	345	7040	1105	22621
POLEN	823	903	2954	3339
TSCHE	563	1047	2119	4817
SLOWAK	51	53	70	80
UNGARN	563	2948	1736	8931
BULGAR	26	16	161	108
SLOWEN	1	4	47	153
TUNES	19	41	76	183
S AFR	6	85	42	341
USA	415	5973	1557	23519
KANADA	3	58	13	352
MEXIKO	1	68	15	278
ISRAEL	22	122	191	387
MALAYS	19	60	51	176
SINGAP	4	60	8	348
PHILIP			15	167
CHINA	1721	2155	9401	9989
SKOREA	8	4	17	86
JAPAN	52	1153	223	4731
TAIWAN	247	1972	1236	7783
HONGK	38	247	98	574
AUSTRL		12	1	74
AUSF	10549*	57959*	37276*	206117*

Wichtigste Ursprungs- und Bestimmungs-Laender	APRIL 1999 dt = 100kg	APRIL 1999 1000 DM	JAN./APR. 1999 dt = 100kg	JAN./APR. 1999 1000 DM
LV		11		11
PV	158	1853	401	4923
EU	6521	30529	21589	101993
FRANKR	686	4343	2146	14990
NIEDL	1954	6815	6536	24131
ITAL	345	2572	1143	8131
G BRIT	780	3621	1978	11176
IRLAND	47	491	131	1309
DAENM	320	1142	931	3927
GRIECH	88	366	471	1523
PORTUG	82	392	273	1283
SPAN	427	2046	1381	6633
SCHWED	325	1465	1071	4870
FINNL	177	1072	496	2839
OESTER	985	3830	3928	15105
BELGI	263	2227	965	5606
LUXEMB	42	147	139	470
ISLAND	19	77	68	288
NORWEG	68	574	386	3056
SCHWZ	350	2710	1398	10841
MALTA	6	123	9	166
TUERK	35	246	337	1900
ESTLD	14	50	46	164
LITAU	16	77	82	455
POLEN	622	1919	2372	6885
TSCHE	488	3422	1870	10088
SLOWAK	63	384	252	1447
UNGARN	645	2296	2513	7498
RUMAEN	15	51	76	250
BULGAR	2	17	25	119
UKRAIN	24	109	56	173
RUSSLD	28	186	86	653
SLOWEN	22	211	107	786
KROAT	4	37	22	218
MAROKK	1	23	15	164
TUNES	6	44	142	404
LIBYEN		1	3	218
AEGYPT	22	85	71	471
ANGOLA			7	117
S AFR	66	401	277	1403
USA	618	6859	2218	29898
KANADA	64	1090	161	2922
MEXIKO	180	789	355	1839
COSTA	4	72	8	109
KOLUMB	62	347	84	927
BRASIL	28	402	78	1152
BOLIV	5	14	8	105
ARGENT	7	95	26	305
IRAN		4	14	136
ISRAEL	29	364	157	1544
JORDAN	9	22	19	191
SAUDIA	45	298	578	1563
A EMIR	7	76	34	336
INDIEN	21	397	57	1028
THAIL	1	9	71	235
VIETN	1	9	31	262
MALAYS	30	416	96	1305
SINGAP	35	312	148	1523
PHILIP	8	68	45	488
CHINA	40	414	166	2218
SKOREA	26	247	150	1342
JAPAN	85	838	294	2681
TAIWAN	17	207	54	581
HONGK	126	569	322	1753
AUSTRL	33	221	104	843
NEUSEE	10	51	29	165
8536 90 01				
VORGEFERTIGT SCHIENVERTEILG EL LEITG				
EINF	1083*	1862*	3696*	7054*
EV				10
AUS LG	3	10	10	35
EU	762	1285	2758	4854
FRANKR	396	639	1207	2061
SPAN	302	417	1193	1560
OESTER	23	124	182	735
BELGI	1	30	55	183
TSCHE	31	124	205	752
UNGARN	21	76	67	193
MEXIKO			23	105
CHINA	253	308	530	762
TAIWAN	12	24	68	135
AUSF	1591*	4072*	6651*	16828*
PV	16	35	93	217
EU	693	1622	3526	7994
FRANKR	68	192	386	676
NIEDL	93	327	349	1112
ITAL	260	345	820	1313
G BRIT	15	76	137	421
DAENM	46	98	100	234
SPAN	40	88	150	362
SCHWED	30	87	144	342
FINNL	10	31	71	173
OESTER	57	223	1069	2733
BELGI	40	86	121	289
NORWEG	13	39	118	220
SCHWZ	62	257	287	895
POLEN	77	173	284	739
TSCHE	38	108	152	387
SLOWAK	249	479	338	690
UNGARN	65	120	196	389
RUMAEN	16	37	104	251
RUSSLD		4	23	133
AEGYPT	1	1	33	249
MOSAMB			314	1048
USA	43	222	255	985
KANADA	1	2	30	70
BRASIL	75	129	221	439
IRAN	55	268	55	268
A EMIR	15	25	61	127
VIETN		1	101	248
CHINA	15	83	51	252
SKOREA			25	120

Wichtigste Ursprungs- und Bestimmungs-Laender	APRIL 1999 dt = 100kg	APRIL 1999 1000 DM	JAN./APR. 1999 dt = 100kg	JAN./APR. 1999 1000 DM
JAPAN	6	114	14	143
TAIWAN	56	93	123	244
AUSTRL	10	23	53	121
8536 90 10				
VERBINDUNGS- KONTAKTELEM <1000V KABEL				
EINF	22178*	115056*	79241*	400328*
EV	35	569	82	1818
LV				12
PV	277	1388	1193	5139
AUS LG	68	660	242	2131
EU	8103	44299	25990	153787
FRANKR	977	8518	3503	32102
NIEDL	806	7010	2792	23411
ITAL	1642	5874	3159	16664
G BRIT	1218	8883	4738	33766
IRLAND	616	2076	2679	8437
DAENM	22	90	91	460
GRIECH	61	202	214	592
PORTUG	39	322	163	1454
SPAN	956	1643	2812	4972
SCHWED	66	464	243	2242
FINNL	63	1131	158	3742
OESTER	832	3054	2780	9913
BELGI	805	5032	2658	15932
NORWEG	4	19	20	210
SCHWZ	2665	16120	8942	54298
TUERK	3	32	226	1258
POLEN	942	2895	3736	10566
TSCHE	4514	15202	17817	53907
SLOWAK	193	379	735	1801
UNGARN	1366	4581	5304	14204
RUMAEN	183	73	417	166
SLOWEN	19	183	80	607
TUNES	41	171	185	708
S AFR	165	526	239	782
USA	1319	16081	4349	52004
KANADA	5	160	19	325
MEXIKO	81	1618	153	3064
BRASIL	11	82	74	459
ISRAEL	14	109	56	783
INDIEN	73	258	301	934
THAIL	1	18	17	114
INDONE	67	96	251	384
MALAYS	10	89	110	560
SINGAP	77	723	201	2113
CHINA	969	2071	4398	7765
SKOREA	21	116	86	353
JAPAN	373	5287	1570	23356
TAIWAN	884	3391	3662	14101
HONGK	45	341	165	992
AUSTRL	11	55	81	408
AUSF	35401*	195964*	138464*	775636*
EV	31	578	115	2057
PV	596	2681	2301	10608
EU	19771	104353	74263	420294
FRANKR	2963	15063	13622	87570
NIEDL	1637	10588	6828	47602
ITAL	2714	14519	8991	51168
G BRIT	2038	11476	7872	47035
IRLAND	150	1000	789	4080
DAENM	296	2494	1319	9914
GRIECH	151	593	427	1777
PORTUG	1270	5020	4048	14637
SPAN	3530	15278	11603	46810
SCHWED	865	6652	3504	27496
FINNL	466	3202	1680	12673
OESTER	2596	11864	8463	39951
BELGI	1062	6403	5003	28886
LUXEMB	33	201	114	695
ISLAND	14	119	60	431
NORWEG	206	1475	846	7050
SCHWZ	1129	7795	5172	30808
MALTA	9	171	22	359
TUERK	588	3168	2923	13609
LETTLD	18	85	54	258
LITAU	45	303	429	2476
POLEN	1091	4549	5021	22234
TSCHE	3043	12278	12367	52177
SLOWAK	708	2651	2897	10466
UNGARN	1340	7416	6379	33124
RUMAEN	261	789	1192	4666
BULGAR	10	77	159	466
UKRAIN	21	163	141	702
W RUSS	12	67	140	229
RUSSLD	113	520	633	2792
USBEK			14	176
SLOWEN	116	566	666	2846
KROAT	152	335	370	1014
MAZED		11	160	233
MAROKK	8	55	20	118
ALGER		13	9	324
TUNES	292	1549	1269	6714
LIBYEN	46	89	47	139
AEGYPT	55	236	745	2422
GHANA	25	62	150	395
NIGERI	168	433	170	442
S AFR	161	1079	779	4924
USA	2229	22132	8254	75450
KANADA	131	1047	564	4564
MEXIKO	192	1031	689	3585
NICARA	15	67	15	67
JAMAIK	11	47	34	152
KOLUMB	37	79	60	210
ECUAD	22	64	28	85
BRASIL	264	1296	890	5359
CHILE	13	106	142	647
BOLIV	2	8	25	113
PARAGU	21	136	21	224
URUGU	4	55	5	68
ARGENT	83	282	519	1289
LIBAN	13	47	23	161
ISRAEL	200	1222	731	4515
WJ GAZ	16	46	57	333

Wichtigste Ursprungs- und Bestimmungs-Laender	APRIL 1999 dt = 100kg	APRIL 1999 1000 DM	JAN./APR. 1999 dt = 100kg	JAN./APR. 1999 1000 DM
JORDAN	34	164	38	192
SAUDIA	176	695	478	2112
KUWAIT	16	29	81	171
A EMIR	105	293	223	984
PAKIST	13	40	25	115
INDIEN	62	374	262	1582
SRILAN	1	17	20	218
THAIL	15	95	106	446
VIETN	2	15	33	293
KAMBOD		97	1	203
MALAYS	70	603	250	1919
SINGAP	348	2173	956	6701
PHILIP	93	471	560	3412
CHINA	287	2515	831	6167
SKOREA	52	803	156	2057
JAPAN	500	4656	1966	14277
TAIWAN	131	721	501	2625
HONGK	543	2537	1734	7239
AUSTRL	184	1004	720	4255
NEUSEE	16	101	56	407
8536 90 20				
WAFERPROBER				
EINF	42*	892*	237*	5050*
EU	1	7	6	165
G BRIT			1	113
USA	21	743	135	3319
JAPAN	19	141	93	1531
AUSF	50*	913*	143*	3696*
PV				45
EU	46	762	107	3041
FRANKR	1	88	35	1938
ITAL	45	673	45	673
OESTER			26	406
SCHWZ			14	392
USA	2	146	2	191
8536 90 85				
AND VERBINDUNG- KONTAKTELEMENT <1000V				
EINF	11272*	47878*	33259*	164817*
EV	6	208	26	669
LV		9	2	72
PV	374	1237	680	4304
AUS LG	13	538	82	1709
EU	5433	16948	13642	50935
FRANKR	1391	4534	4555	14600
NIEDL	359	993	810	5024
ITAL	567	1582	1447	4922
G BRIT	221	1492	1015	5321
IRLAND	18	411	50	1775
DAENM	2	100	17	262
GRIECH	375	1353	1189	4405
SPAN	1169	2952	1757	5307
SCHWED	32	89	45	301
FINNL	6	97	40	451
OESTER	1023	1885	2082	4608
BELGI	270	1458	618	3912
NORWEG	4	98	84	1347
SCHWZ	1971	7407	6637	26430
POLEN	353	624	1277	2112
TSCHE	617	2301	2417	7395
SLOWAK	16	32	42	120
UNGARN	242	822	610	2841
RUMAEN	17	180	111	694
SLOWEN	2	30	11	114
KROAT	58	50	80	67
TUNES	183	749	629	2367
USA	1135	4503	1883	15514
KANADA	3	45	12	210
ISRAEL	3	45	386	1285
THAIL	36	364	209	1686
INDONE			40	281
MALAYS	134	1747	500	6126
SINGAP	68	2008	233	6875
CHINA	494	2948	2590	11118
SKOREA	9	116	21	506
JAPAN	314	5508	1127	21660
TAIWAN	133	1128	570	4273
HONGK	30	97	57	330
NEUSEE	1	18	10	114
AUSF	17635*	99767*	64114*	377188*
EV	1	21	3	74
LV		82	1	310
PV	486	2224	1472	7571
EU	10024	56388	33953	213027
FRANKR	2009	9516	5602	29848
NIEDL	1165	5038	4766	25451
ITAL	1143	6538	3011	19574
G BRIT	798	4758	2570	19927
IRLAND	71	639	288	2202
DAENM	133	1026	588	5294
GRIECH	31	257	151	1240
PORTUG	512	2719	2068	12249
SPAN	1069	6024	5185	28264
SCHWED	465	5412	1454	17845
FINNL	222	1781	784	7103
OESTER	1050	6765	3311	22740
BELGI	1310	5856	4113	20973
LUXEMB	26	59	62	216
NORWEG	87	548	449	2793
LIECHT	21	113	72	450
SCHWZ	552	4006	2863	14659
MALTA	25	117	139	865
TUERK	219	1085	852	4258
LITAU	13	51	71	262
POLEN	657	3113	1936	9893
TSCHE	910	5799	3569	22327

Wichtigste Ursprungs- und Bestimmungs-Laender	APRIL 1999 dt = 100kg	APRIL 1999 1000 DM	JAN./APR. 1999 dt = 100kg	JAN./APR. 1999 1000 DM
SLOWAK	413	1910	1466	6551
UNGARN	1074	5249	3448	16150
RUMAEN	23	121	139	1129
BULGAR	2	31	8	126
RUSSLD	16	100	47	302
SLOWEN	55	186	189	830
KROAT	7	54	31	198
TUNES	405	1841	1748	5937
AEGYPT	3	33	100	1904
S AFR	228	898	564	2266
USA	1443	8562	4282	28103
KANADA	135	1242	503	4767
MEXIKO	284	1050	923	3198
KOLUMB		7	12	122
VENEZU	2	13	153	168
BRASIL	174	803	623	2885
ARGENT	17	110	85	567
SYRIEN	9	62	9	62
ISRAEL	77	506	415	2483
JORDAN	4	26	26	139
SAUDIA	2	33	85	778
A EMIR	21	150	42	327
OMAN	4	28	22	161
INDIEN	10	66	114	610
THAIL	2	80	59	375
VIETN	1	5	5	404
INDONE	5	51	46	278
MALAYS	80	743	287	4013
SINGAP	56	383	345	3145
PHILIP	58	164	2463	5918
CHINA	44	501	227	2470
SKOREA	17	204	91	945
JAPAN	169	1376	720	5316
TAIWAN	56	596	319	1816
HONGK	78	456	193	1400
AUSTRL	68	413	163	1114
NEUSEE	13	63	36	183
N ERM	7	73	19	159
8537 10 10				
STEUERSCHRAENKE<1000V F NUM STEUERUNG				
EINF	1348*	10602*	3251*	35162*
EV	188	1309	320	3679
LV	5	11	90	1463
PV			68	751
AUS LG	49	658	147	3047
EU	799	4482	1460	11054
FRANKR	6	539	63	1617
NIEDL	6	194	31	1375
ITAL	5	76	41	838
G BRIT	29	661	52	907
IRLAND			3	282
DAENM		55	1	175
PORTUG	650	1969	1020	3133
SCHWED	1	23	4	176
OESTER	7	47	30	568
BELGI	94	856	211	1822
NORWEG	2	19	3	69
SCHWZ	27	407	212	2539
POLEN	1	2	39	149
TSCHE	18	122	118	1223
UNGARN	5	202	15	298
USA	155	840	184	1522
KANADA	5	90	17	560
ISRAEL			2	102
JAPAN	328	4412	1152	17459
AUSF	1311*	27832*	6621*	97652*
EV	20	678	84	2214
LV			1	107
PV	10	196	39	789
EU	351	8716	1511	39863
FRANKR	14	428	93	2423
NIEDL	20	341	181	2666
ITAL	173	3566	622	17588
G BRIT	23	1263	134	5217
DAENM	2	48	21	554
PORTUG	1	26	23	352
SPAN	30	1808	232	6804
SCHWED	6	171	39	999
FINNL	1	52	2	147
OESTER	62	725	116	2219
BELGI	15	237	37	747
NORWEG	9	101	27	437
SCHWZ	428	4039	1313	12634
TUERK	23	5271	88	6550
LITAU			14	98
POLEN	62	530	253	2324
TSCHE	88	2011	165	5662
SLOWAK	2	82	5	263
UNGARN	2	79	5	286
RUMAEN	3	80	29	393
RUSSLD	75	467	95	664
KASACH	31	343	34	426
SLOWEN	7	115	26	615
KROAT		5	5	341
MAROKK			12	226
LIBYEN			22	84
AEGYPT		1	7	177
S AFR	3	38	9	162
USA	35	1166	235	6247
MEXIKO	40	1051	81	2426
BRASIL	6	101	152	1043
CHILE			137	659
ARGENT			4	106
SAUDIA	42	955	105	2200
A EMIR	41	439	106	855
INDIEN	1	38	6	208
NEPAL			7	272
THAIL		4	203	899
MALAYS			14	242
SINGAP	1	38	13	479
PHILIP	1	21	1702	4237
CHINA	18	401	81	969
SKOREA	8	438	25	1591

Wichtigste Ursprungs- und Bestimmungs-Laender	APRIL 1999 dt = 100kg	APRIL 1999 1000 DM	JAN./APR. 1999 dt = 100kg	JAN./APR. 1999 1000 DM
JAPAN	3	25	28	405
TAIWAN	21	956	55	2716
HONGK		55	15	264
AUSTRL	4	203	12	251
8537 10 91				
SPEICHERPROGRAMMBARE STEUERUNG <1000V				
EINF	1185*	26617*	4222*	88211*
EV		4	56	978
LV	1	103	26	477
PV	64	348	381	2305
AUS LG	36	2019	204	8633
EU	136	2988	604	14737
FRANKR	43	1223	161	4539
NIEDL	11	157	131	1380
ITAL	13	187	53	979
G BRIT	32	410	119	1666
DAENM	2	34	10	227
SCHWED		37	4	211
OESTER	31	676	93	4132
BELGI	4	171	24	1089
LUXEMB		9	5	288
NORWEG	6	90	8	237
SCHWZ	146	3297	378	10546
MALTA	48	630	135	1833
POLEN	9	89	70	542
TSCHE	108	435	545	1713
SLOWAK	8	74	66	213
UNGARN	23	187	74	539
SLOWEN		18	4	227
KROAT	37	223	97	460
USA	192	5338	721	17920
KANADA	1	26	5	180
ISRAEL	2	99	8	207
INDIEN	6	107	17	304
MALAYS	10	224	55	1189
SINGAP	71	1059	327	3170
PHILIP	27	538	119	2203
CHINA	60	849	160	2851
JAPAN	127	3704	397	13018
TAIWAN	3	52	26	212
AUSTRL	160	6516	392	15603
AUSF	2170*	54366*	8872*	204350*
EV	18	1324	18	1376
LV	15	83	31	181
PV	19	322	162	1704
EU	766	28132	2738	107240
FRANKR	59	3307	362	13024
NIEDL	208	4217	491	13466
ITAL	143	7527	532	29741
G BRIT	21	1588	189	7668
IRLAND	1	68	9	420
DAENM	31	815	71	2891
GRIECH	6	149	35	699
PORTUG	4	121	71	1067
SPAN	44	2249	163	9828
SCHWED	24	1579	143	6870
FINNL	17	695	56	2835
OESTER	95	3560	369	12342
BELGI	55	1590	129	5163
LUXEMB	58	667	118	1226
NORWEG	10	465	50	1741
SCHWZ	418	5492	1154	21354
TUERK	5	370	64	1469
ESTLD		1	10	218
LITAU	1	110	18	317
POLEN	151	3025	1621	15676
TSCHE	155	1007	687	4484
SLOWAK	36	135	154	1121
UNGARN	28	820	96	2547
RUMAEN	1	29	3	100
RUSSLD	47	709	95	1628
ASERB			5	70
KASACH	23	48	46	153
SLOWEN	8	204	21	738
KROAT	3	63	19	251
AEGYPT	21	2313	86	2568
S AFR	5	200	23	1126
USA	144	3450	745	15759
KANADA	9	211	35	671
MEXIKO	3	127	11	498
VENEZU	9	50	24	551
PERU	19	541	19	579
BRASIL	7	354	66	1507
ARGENT	4	121	10	679
IRAN	1	75	85	948
ISRAEL	2	64	21	1410
A EMIR	81	1001	179	1787
INDIEN	31	367	50	973
THAIL	4	157	28	653
MALAYS	4	203	30	918
SINGAP	23	589	128	2038
CHINA	123	2341	264	5384
SKOREA	3	194	31	1027
JAPAN	5	228	22	831
TAIWAN	3	168	82	1742
HONGK	6	346	66	1278
AUSTRL	5	275	34	858
8537 10 99				
AND SCHALTTAFELN USW AUSGERUEST<1000V				
EINF	5598*	64053*	22028*	253319*
EV	131	1644	658	6651
LV	20	6262	234	15209
PV	523	6092	1709	23660
AUS LG	67	2204	277	7843
EU	1011	10925	3679	43848
FRANKR	262	3895	757	13090
NIEDL	39	736	127	2149

Wichtigste Ursprungs- und Bestimmungs-Laender	APRIL 1999 dt = 100kg	APRIL 1999 1000 DM	JAN./APR. 1999 dt = 100kg	JAN./APR. 1999 1000 DM
ITAL	200	1745	652	5438
G BRIT	11	427	95	2705
IRLAND	97	942	448	4805
DAENM	63	387	252	1637
PORTUG	45	1108	222	5789
SPAN	22	162	321	1395
SCHWED	159	850	394	2247
OESTER	20	236	270	2618
BELGI	91	391	130	843
ISLAND			5	140
NORWEG	1	74	19	682
LIECHT	7	206	19	655
SCHWZ	258	3584	1293	14731
TUERK			35	128
LITAU	9	37	34	409
POLEN	38	129	331	829
TSCHE	1588	8770	5896	33694
SLOWAK	48	116	93	564
UNGARN	1126	5583	4203	20679
RUMAEN	6	85	37	367
BULGAR	4	64	13	222
SLOWEN	60	874	276	2847
S AFR	1	6	3	111
USA	284	14116	1409	48868
KANADA	5	1224	113	2762
MEXIKO	292	3426	1165	13258
ISRAEL	3	20	6	123
A EMIR	11	248	12	281
SRILAN	26	396	72	1140
MALAYS	46	830	107	2464
SINGAP	8	116	62	1103
PHILIP	282	5411	1071	20561
CHINA	105	1150	402	4617
SKOREA	73	158	114	403
JAPAN	147	2823	473	9754
TAIWAN	68	479	324	2002
HONGK	4	26	19	182
AUSTRL	82	3058	700	25304
NEUSEE	2	48	17	385
AUSF	10643*	123165*	45742*	541950*
EV	1	152	3	284
LV	53	642	64	817
PV	53	1192	593	5494
EU	5277	66628	22133	291844
FRANKR	1009	11243	3567	43043
NIEDL	490	5043	2720	28307
ITAL	845	8814	3336	34738
G BRIT	597	9831	2612	44729
IRLAND	232	1300	422	2608
DAENM	43	570	232	3453
GRIECH	64	645	114	1046
PORTUG	67	1411	406	7187
SPAN	569	8646	2880	39219
SCHWED	190	3427	944	15799
FINNL	79	1209	279	4194
OESTER	510	4812	2048	20251
BELGI	533	9322	2299	45889
LUXEMB	49	355	274	1381
NORWEG	90	2887	539	6376
LIECHT	6	38	54	1356
SCHWZ	465	5740	1863	22556
TUERK	350	2658	1493	9098
ESTLD	6	22	18	241
LETTLD		17	3	107
LITAU	1	22	87	572
POLEN	763	4141	2698	17423
TSCHE	505	4072	2381	17795
SLOWAK	124	841	206	1768
UNGARN	521	2009	1307	6877
RUMAEN	35	168	156	1215
BULGAR	15	113	92	560
UKRAIN	8	1186	22	1320
W RUSS		2	82	186
MOLDAU		1	11	215
RUSSLD	98	825	366	3214
KASACH	140	571	471	4839
KIRGIS	63	352	91	396
SLOWEN	23	298	133	1382
KROAT	17	183	61	467
B HERZ		15	26	115
MAROKK	30	263	34	278
ALGER	8	40	15	132
TUNES	1	30	35	1137
LIBYEN	13	222	110	1739
AEGYPT	44	360	131	1268
GHANA	1	5	3	385
NIGERI	2	31	64	285
S AFR	26	390	97	1156
USA	369	7732	2277	30340
KANADA	11	449	73	2172
MEXIKO	40	879	313	4004
NICARA			86	1090
COSTA	27	295	34	419
PANAMA		3	68	206
KUBA	10	96	10	97
KOLUMB	41	139	66	265
VENEZU	43	137	360	2629
BRASIL	47	1433	262	5364
ARGENT	41	462	152	1396
ZYPERN		6	9	92
SYRIEN	6	176	114	689
IRAN	13	143	103	550
ISRAEL	34	414	111	1371
JORDAN	10	152	61	457
SAUDIA	44	431	233	1737
KUWAIT	5	38	55	2604
BAHRAI	1	5	1	61
KATAR	9	348	30	597
A EMIR	23	439	558	5408
JEMEN		5	29	218
INDIEN	39	1713	955	10075
BANGLA	9	26	35	124
SRILAN	7	510	56	1000
MYAN	1	8	14	2402
THAIL	10	309	525	15079
VIETN	1	6	20	188
INDONE	27	233	66	474
MALAYS	354	1494	474	4785
SINGAP	30	1022	345	3886

Wichtigste Ursprungs- und Bestimmungs-Laender	APRIL 1999 dt = 100kg	APRIL 1999 1000 DM	JAN./APR. 1999 dt = 100kg	JAN./APR. 1999 1000 DM
PHILIP	404	1657	792	4716
CHINA	185	2591	1270	15452
SKOREA	36	860	140	3571
JAPAN	54	3029	283	11942
TAIWAN	17	472	121	2805
HONGK	15	362	178	1874
AUSTRL	25	760	409	4295
NEUSEE	2	35	10	154
8537 20 91				
AND SCHALTTAF USW AUSGERUEST>1-72,5KV				
EINF	349*	1179*	1637*	6680*
EV			8	25
LV			41	511
EU	126	338	736	3580
FRANKR	1	13	56	377
G BRIT			32	133
PORTUG			491	2745
OESTER	125	320	141	383
NORWEG	139	571	453	1687
SCHWZ	33	137	47	272
UNGARN	1	8	92	118
UGANDA			18	344
USA	7	89	15	134
CHINA			52	171
TAIWAN			11	56
AUSF	8323*	32647*	30628*	134102*
EV	3	12	3	12
PV	3	13	3	26
EU	2283	7614	5903	20607
FRANKR			43	137
NIEDL	42	196	752	3458
ITAL	117	431	299	1246
G BRIT	533	2160	985	3833
DAENM	309	965	684	2202
GRIECH	77	170	83	180
PORTUG	18	63	55	202
SPAN	65	238	165	916
SCHWED			27	67
FINNL	203	573	256	923
OESTER	343	1033	1498	4608
BELGI	480	1424	925	2343
LUXEMB	96	361	131	492
ISLAND	40	166	52	214
NORWEG	323	1041	913	3751
SCHWZ	528	1883	1518	5514
TUERK			188	216
LETTLD	38	106	162	501
LITAU			49	321
POLEN	167	1029	1499	6508
TSCHE	503	1973	1060	4589
SLOWAK	559	893	967	1819
UNGARN	17	71	183	754
RUMAEN	48	81	94	327
BULGAR	76	671	76	671
RUSSLD	6	62	316	1203
GEORG			14	64
KASACH			335	3049
USBEK			35	139
KIRGIS	24	153	24	153
SLOWEN	29	126	88	355
LIBYEN			25	431
AEGYPT			205	1127
NIGERI	30	97	30	97
ERITRE			368	1325
USA	1	3	41	520
MEXIKO			635	3640
KOLUMB			12	63
VENEZU			120	1064
BRASIL			117	1002
ARGENT			78	385
IRAN			13	54
ISRAEL	25	111	413	1815
SAUDIA	45	266	48	279
KUWAIT			811	2837
KATAR	2	70	150	807
A EMIR	555	5745	1804	14345
INDIEN	537	1500	657	2079
THAIL	2	10	98	2153
VIETN			536	1616
INDONE			21	114
MALAYS	98	226	1447	6053
SINGAP	468	1398	3152	9792
CHINA	1006	2504	3302	13650
SKOREA	57	585	188	1587
TAIWAN	660	3202	1763	11301
HONGK	150	796	853	4262
AUSTRL	46	211	158	694
8537 20 99				
AND SCHALTTAF USW AUSGERUEST >72,5KV				
EINF	296*	1247*	438*	4699*
LV	11	34	11	34
EU	235	1007	311	1380
FRANKR			50	197
NIEDL	15	132	15	154
ITAL		2	4	66
PORTUG	220	873	220	873
NORWEG		52	9	148
SCHWZ		7	24	2610
TSCHE	15	23	40	193
KANADA				158
ISRAEL	42	137	42	137
AUSF	447*	2753*	1576*	9329*
PV	1	5	1	5
EU	1	15	44	213

Wichtigste Ursprungs- und Bestimmungs-Laender	APRIL 1999 dt = 100kg	APRIL 1999 1000 DM	JAN./APR. 1999 dt = 100kg	JAN./APR. 1999 1000 DM
DAENM			26	116
TUERK	40	477	43	502
POLEN	261	1468	268	1549
RUMAEN			17	359
KROAT			21	182
NIGERI			16	350
ARGENT			62	204
BHUTAN			24	103
MALAYS	31	105	534	2799
SINGAP			295	991
PHILIP	15	211	15	211
CHINA	97	421	172	1634
8538 10 00				
TAFELN USW F POS 8537 NICHT AUSGERUES				
EINF	27738*	20854*	87557*	66756*
EV		11	55	58
LV		5	4	26
PV	2	33	49	388
AUS LG	2	32	19	247
EU	18113	14614	54196	43465
FRANKR	1126	877	11422	7159
NIEDL	1669	392	4846	1298
ITAL	1772	1415	5999	4316
G BRIT	11927	9838	25403	22571
GRIECH	133	147	649	660
PORTUG	476	322	1091	868
SPAN	484	308	2122	1491
SCHWED	112	70	525	444
OESTER	46	133	113	281
BELGI	368	1109	2021	4349
NORWEG	2	119	84	165
SCHWZ	95	566	1821	4024
LETTLD	83	78	174	163
POLEN	1365	935	4240	2628
TSCHE	3781	1393	13010	5584
SLOWAK	420	237	1320	849
UNGARN	2752	766	8390	2624
SLOWEN	781	490	3158	1983
USA	66	886	401	3941
BRASIL	217	113	350	234
ISRAEL	5	90	8	134
JAPAN	3	94	9	207
TAIWAN	20	30	100	148
HONGK	5	141	8	148
AUSTRL	23	173	38	229
AUSF	62904*	50188*	235788*	193514*
EV	33	140	33	154
LV	79	68	79	68
PV	6	29	67	172
EU	37983	28062	164976	122731
FRANKR	4261	3651	18762	15817
NIEDL	5376	3763	22884	18050
ITAL	4087	3038	21730	14461
G BRIT	4465	3363	22422	16229
IRLAND	226	228	1001	1078
DAENM	1237	957	6583	5015
GRIECH	250	195	1095	810
PORTUG	542	360	2274	2109
SPAN	3431	2276	11939	8393
SCHWED	3254	2453	11992	9355
FINNL	30	64	193	399
OESTER	5898	4385	25387	18143
BELGI	4898	3384	18661	12774
ISLAND	159	141	569	485
NORWEG	1886	1293	5499	3998
LIECHT	6	49	11	211
SCHWZ	5036	4062	14228	14048
TUERK	114	109	352	666
LETTLD	60	78	155	175
LITAU	178	153	437	517
POLEN	1421	1703	4366	4815
TSCHE	1094	1399	3273	4162
SLOWAK	75	108	187	301
UNGARN	480	470	1757	1535
RUMAEN	4	14	133	305
RUSSLD	449	353	1323	1213
KASACH	2	50	44	107
SLOWEN	71	70	305	320
KROAT	22	21	118	167
TUNES	14	22	127	225
LIBYEN	2	12	16	204
AEGYPT	433	403	2109	1982
ELFBK	8	7	83	83
GHANA			37	58
S AFR	267	193	814	461
USA	2440	3167	6548	8698
KANADA	583	480	1794	1543
MEXIKO	96	78	502	787
GUATEM	21	30	179	114
BRASIL	664	1054	1492	2439
CHILE	131	88	315	226
URUGU			192	454
ARGENT	511	462	1349	983
LIBAN	34	47	253	507
ISRAEL	193	217	904	1385
JORDAN	235	151	239	166
SAUDIA	682	425	1801	1583
KUWAIT	52	61	113	141
A EMIR	336	328	963	695
OMAN	14	15	179	126
INDIEN	820	185	1331	406
BANGLA			36	61
MALAYS	4	4	22	162
SINGAP	654	513	2137	1497
PHILIP	22	70	29	91
CHINA	1226	804	3846	3106
SKOREA	223	263	460	637
JAPAN	730	707	2090	1889
TAIWAN	641	323	1200	1476
HONGK	462	229	1178	892
AUSTRL	1852	1229	4430	3137
NEUSEE	232	156	486	300

Wichtigste Ursprungs- und Bestimmungs-Laender	APRIL 1999 dt = 100kg	APRIL 1999 1000 DM	JAN./APR. 1999 dt = 100kg	JAN./APR. 1999 1000 DM
8538 90 11				
ZGES ELTR SCHALT WAFERPROBER 85369020				
EINF	48*	1204*	171*	5077*
LV		20		20
PV		18	2	89
AUS LG	2	37	42	796
EU	37	417	72	2776
NIEDL	6	93	14	389
ITAL	1	120	2	306
OESTER	3	129	24	1763
SCHWZ	2	91	9	367
USA	4	545	7	1341
SKOREA		1	4	123
JAPAN	4	90	51	1285
AUSF	115*	7844*	350*	22161*
LV				12
PV	3	43	4	129
EU	52	3935	148	10158
FRANKR	6	425	15	1027
NIEDL	20	1277	54	3078
ITAL	9	702	23	1878
G BRIT	3	304	11	997
PORTUG		43	1	150
SPAN	3	273	7	520
SCHWED	1	109	6	323
FINNL		37	1	162
OESTER	7	405	21	1198
BELGI	2	265	6	471
NORWEG		35	1	223
SCHWZ	5	329	30	1667
POLEN	2	62	5	247
TSCHE	2	53	8	376
UNGARN	20	215	43	618
LIBYEN		43		145
S AFR		16	3	215
USA	16	879	51	2650
BRASIL	3	849	4	986
CHILE		8	1	129
IRAN		75		117
ISRAEL		70	1	107
SAUDIA		34		112
INDIEN	1	124	3	288
INDONE		33	2	230
MALAYS		3	2	177
PHILIP		5		74
CHINA	1	84	1	152
JAPAN	12	574	37	2116
TAIWAN		72		96
HONGK		33		155
AUSTRL	1	51	1	97
8538 90 19				
AND TEIL V GERAET WAFERPROBER85369020				
EINF	201*	1521*	723*	6504*
PV			1	14
AUS LG			1	2
EU	173	778	625	4429
NIEDL	4	74	117	1283
ITAL	1	113	2	140
SPAN	78	73	186	610
OESTER	29	400	139	2002
BELGI	60	55	168	178
SCHWZ	6	178	33	884
USA	5	191	14	526
JAPAN	13	337	22	485
AUSF	126*	2711*	768*	10775*
LV				20
PV	23	171	56	494
EU	33	646	161	2719
FRANKR	3	66	11	232
ITAL	2	101	14	388
G BRIT	1	140	20	456
SPAN	1	7	6	91
OESJER	20	266	89	1252
NORWEG	1	237	1	237
SCHWZ	5	170	23	1113
TUERK	1	22	15	107
POLEN		7	8	85
UNGARN			58	278
RUSSLD	1	108	2	114
KROAT	22	154	53	460
USA	16	589	50	1908
KANADA	1	29	5	209
MEXIKO	20	336	235	2085
A EMIR	1	18	87	238
SINGAP		1	7	286
CHINA	3	124	22	248
8538 90 91				
ZUSAMMGES ELTRON SCHALT F POS 8535-37				
EINF	830*	24735*	2991*	92181*
EV		64	3	331
LV	1	620	12	2082
PV	274	2804	776	9391
AUS LG	61	2437	197	8651
EU	118	7185	474	26842
FRANKR	28	1256	74	3243
NIEDL	5	321	15	1019
ITAL	7	314	25	1125
G BRIT	7	525	101	4514
DAENM	1	106	2	232
PORTUG	1	44	3	283
SPAN		89	5	456
SCHWED	1	122	19	1899
FINNL		72	2	307
OESTER	58	3945	204	14250
BELGI	9	321	21	1231
LUXEMB		30		140
NORWEG	2	89	6	500
SCHWZ	67	3638	329	15751
TUERK		101		130
POLEN	56	80	95	297
TSCHE	143	1919	477	6439
SLOWAK	39	165	320	899
UNGARN	201	1913	463	5943
RUMAEN	7	103	29	632
BULGAR		163		182
S AFR		53	9	272
USA	132	6932	528	23939
BRASIL	1	60	1	122
SRILAN	2	338	7	889
MALAYS		55		66
CHINA	6	165	24	524
SKOREA	1	26	9	222
JAPAN	37	1292	149	4804
TAIWAN	14	225	52	731
AUSTRL		51		179
AUSF	1485*	86689*	7753*	351741*
EV		19	1	198
LV		160	5	3579
PV	165	2105	557	8108
EU	873	50727	5416	209659
FRANKR	216	9080	741	37927
NIEDL	72	3754	393	17555
ITAL	209	13686	879	54431
G BRIT	57	3528	2108	14267
IRLAND	2	139	14	710
DAENM	77	2472	215	9387
GRIECH	3	176	18	1113
PORTUG	13	1773	68	7251
SPAN	47	4260	236	18632
SCHWED	26	2048	110	8488
FINNL	17	1437	77	6113
OESTER	75	5427	364	21667
BELGI	57	2832	188	11618
LUXEMB	2	115	5	500
ISLAND	1	55	2	184
NORWEG	18	1579	91	6588
LIECHT		32	1	150
SCHWZ	61	7650	259	27215
MALTA		20		99
TUERK	6	505	19	1653
LITAU	2	148	4	354
POLEN	17	857	46	3273
TSCHE	165	3169	579	11381
SLOWAK	14	844	54	2142
UNGARN	44	1245	89	3816
RUMAEN	4	90	23	724
BULGAR		26	2	379
UKRAIN	1	53	2	211
RUSSLD	5	515	21	1647
KASACH	2	234	2	278
SLOWEN	1	121	4	483
KROAT	2	101	4	372
MAROKK	1	86	3	230
LIBYEN		57		105
AEGYPT		46	3	465
S AFR	5	490	25	2573
USA	95	6774	351	26588
KANADA	2	208	15	1185
MEXIKO	40	884	80	2196
KOLUMB	5	135	7	387
VENEZU		37	5	361
BRASIL	9	808	38	3563
CHILE	1	74	3	297
ARGENT	2	411	8	1203
IRAK		77	1	227
IRAN	2	259	9	1386
ISRAEL	3	215	12	1047
SAUDIA	1	110	5	434
KUWAIT	4	49	7	3085
A EMIR	1	135	2	266
PAKIST		1	1	189
INDIEN	4	572	20	2292
SRILAN	1	131	4	769
THAIL	2	129	4	316
VIETN		7		82
INDONE	1	62	3	383
MALAYS	8	265	14	866
SINGAP	7	433	20	1616
PHILIP		64	1	312
CHINA	33	1666	304	10122
SKOREA	7	671	24	2459
JAPAN	9	763	62	5098
TAIWAN	6	935	23	2901
HONGK	14	1475	55	4700
AUSTRL	4	381	22	2009
8538 90 99				
AND TEILE V GERAETEN D POS 8535-8537				
EINF	15614*	59710*	59534*	266552*
EV	201	806	201	899
LV		8	41	316
PV	128	722	1337	5966
AUS LG	10	154	29	821
EU	8210	27547	31680	118099
FRANKR	2023	5635	7012	30815
NIEDL	252	1156	786	4196
ITAL	1153	3149	5320	15689
G BRIT	659	4116	3851	19815
IRLAND	45	588	225	2273
DAENM	645	826	2105	3641
GRIECH	134	643	505	1816
PORTUG	907	1551	4873	8132
SPAN	384	1363	1328	5056
SCHWED	115	1869	353	4972
FINNL	218	361	895	1570
OESTER	812	4589	2063	14199
BELGI	863	1799	2364	5919
NORWEG	8	187	73	673
SCHWZ	949	10844	5369	55083
ANDORR			2	96
TUERK	37	137	133	596
POLEN	1000	2067	2781	6194
TSCHE	2660	3662	8330	15532
SLOWAK	135	443	570	1351
UNGARN	1228	3939	4812	15725
RUMAEN	22	62	299	481
BULGAR	341	502	664	1452
SLOWEN	111	235	411	879
KROAT	68	348	212	828
MAZED	30	53	296	222
TUNES	54	111	354	794
S AFR		2	29	631
USA	457	3992	1586	16104
KANADA	8	121	45	419
MEXIKO			17	224
BRASIL			14	127
ISRAEL	53	171	166	467
INDIEN	11	41	194	317
INDONE		2	63	86
SINGAP	49	74	107	682
CHINA	81	387	239	1370
JAPAN	238	4298	758	15987
TAIWAN	24	208	202	1229
HONGK	5	39	24	179
AUSTRL	16	161	33	326
AUSF	45051*	230279*	168409*	831188*
EV	53	800	111	1658
LV	24	357	65	1065
PV	707	5829	3633	22079
EU	15558	90043	61220	331984
FRANKR	1569	9529	7380	36045
NIEDL	1170	5879	5017	28960
ITAL	2032	21042	8385	57460
G BRIT	1121	7859	5688	39464
IRLAND	550	2363	2220	7809
DAENM	612	1921	1868	6827
GRIECH	363	1294	1647	5643
PORTUG	1534	7054	4480	23592
SPAN	2528	13902	9175	48179
SCHWED	517	2395	1525	11494
FINNL	261	1684	1317	8112
OESTER	2226	9601	8420	41035
BELGI	998	4031	3885	16038
LUXEMB	77	489	212	1326
ISLAND	20	70	71	322
NORWEG	390	1475	1277	6511
LIECHT	3	27	25	218
SCHWZ	1384	9336	4872	37335
MALTA	16	195	114	926
TUERK	233	1556	836	7371
ESTLD	5	38	29	196
LETTLD	35	94	107	310
LITAU	10	142	36	374
POLEN	3922	11214	15365	37143
TSCHE	4704	18578	19883	73205
SLOWAK	459	1588	1386	4834
UNGARN	3191	7618	9113	28915
RUMAEN	181	557	698	2354
BULGAR	5	30	71	343
UKRAIN	186	2153	322	2850
W RUSS	34	127	39	215
RUSSLD	34	275	165	1263
KASACH	22	88	109	1775
SLOWEN	198	865	989	5247
KROAT	111	585	292	2027
BR JUG	373	882	430	1065
MAROKK	421	788	1415	2481
ALGER	12	167	29	535
TUNES	760	2804	3319	15191
LIBYEN	19	371	51	783
AEGYPT	69	330	663	3218
SUDAN	10	124	17	686
MALI	27	194	27	194
GHANA		20	9	131
NIGERI	79	198	105	653
SIMBAB	1	25	11	134
MALAWI			137	652
S AFR	121	1754	1490	7964
USA	2330	16341	9251	60317
KANADA	74	716	279	2761
MEXIKO	1018	5105	3686	19670
GUATEM	20	99	31	223
COSTA	2	21	11	108
KOLUMB	33	146	125	583
VENEZU	5	54	88	707
BRASIL	570	5607	1984	14566
CHILE	47	281	84	701
PARAGU	1	20	105	545
ARGENT	107	439	300	1757
LIBAN	7	38	61	271
SYRIEN	1	18	8	155
IRAN	53	420	266	1349
ISRAEL	274	907	1329	5285
JORDAN	570	354	619	858
SAUDIA	1602	17312	2975	27852
KUWAIT	8	145	55	3954
A EMIR	66	946	1344	8418
OMAN	436	516	488	757
PAKIST	8	85	81	800
INDIEN	263	1472	612	5503
BANGLA	1	3	13	72
MALDIV			14	94
THAIL	33	252	266	1883
VIETN	88	78	708	861
INDONE	92	279	293	836
MALAYS	106	1131	617	5248
SINGAP	282	2228	1818	12132
PHILIP	26	150	91	520
CHINA	3192	12744	12939	49878
SKOREA	85	737	220	2297
JAPAN	81	1172	337	3691
TAIWAN	68	889	312	2920
HONGK	713	4017	1464	8870

Wichtigste Ursprungs- und Bestimmungs-Laender	APRIL 1999		JAN./APR. 1999	
	dt = 100kg	1000 DM	dt = 100kg	1000 DM
AUSTRL	113	818	468	3625
NEUSEE	10	57	34	225
8539 10 10				
INNVERSPIEG SCHEINWERFLAMP ZIV LFZ				
	STUECK		STUECK	
EINF	249*	74*	1265*	191*
GEW DT			3	
EU	4	9	25	22
USA	215	64	1210	168
AUSF	4*	9*	4*	9*
EU	4	9	4	9
8539 10 90				
AND INNENVERSPIEG SCHEINWERFERLAMPE				
	STUECK		STUECK	
EINF	69872*	397*	239145*	1555*
GEW DT	144		292	
EV	624	7	2038	25
AUS LG	68	19	299	108
EU	25952	87	178703	570
NIEDL	1889	10	64622	216
SPAN	22164	48	95045	227
USA	7963	200	16941	670
JAPAN	93	20	392	113
AUSF	207033*	206*	1248028*	829*
GEW DT	55		105	
EU	186213	141	1195539	544
NIEDL	21266	55	391030	143
RUSSLD	335	6	1192	58
8539 21 30				
WOLFRAM-HALOG-GLUEHLAMP F KRAD KFZ				
	100 ST		100 ST	
EINF	36183*	8427*	138981*	27761*
GEW DT	886		3293	
EV	164	15	814	68
LV	240	21	1416	119
AUS LG	328	125	355	143
EU	5904	2775	40961	11933
FRANKR	5271	2362	34868	9212
NIEDL	290	45	1267	439
ITAL	23	75	1129	504
G BRIT	221	234	2444	1416
SPAN	65	53	860	261
NORWEG			65	80
POLEN	35	61	3564	289
TSCHE	219	40	1785	345
UNGARN	6221	1376	31272	6197
USA	7161	1661	11592	2593
INDIEN	9168	1526	20689	3443
THAIL			5290	82
CHINA	1661	53	4850	287
SKOREA	5254	796	16335	2180
JAPAN	404	62	1763	205
TAIWAN	50	66	87	80
AUSF	105207*	21324*	438151*	89239*
GEW DT	1734		7813	
LV	800	65	1688	129
EU	58622	12958	236013	53260
FRANKR	19338	4514	93386	21989
NIEDL	4479	1012	13617	3879
ITAL	10404	1942	39006	7422
G BRIT	7931	1683	18432	3962
IRLAND	68	14	594	141
DAENM	898	258	3015	993
GRIECH	854	215	3170	736
PORTUG	369	80	2294	571
SPAN	6239	1283	23834	4592
SCHWED	1932	506	10594	2796
FINNL	207	109	1429	439
OESTER	4961	1080	21765	4467
BELGI	941	252	4876	1270
NORWEG	402	99	1618	361
SCHWZ	683	193	4111	1227
TUERK	321	67	2955	556
POLEN	1809	330	9849	1764
TSCHE	2617	503	12016	2233
SLOWAK	48	8	1395	243
SLOWEN	1491	257	6456	1182
USA	3055	669	13348	2276
KANADA	217	43	739	154
MEXIKO	1738	254	4910	753
PERU			569	106
BRASIL	3419	550	12673	2067
ARGENT			762	167
LIBAN			457	93
SYRIEN	599	112	606	113
ISRAEL	492	95	2138	396
A EMIR	229	48	970	229
INDIEN	8	1	689	113
THAIL	1358	241	3530	656
MALAYS			896	174
SINGAP	21	4	3670	535
CHINA	1538	175	4054	552
SKOREA	3882	435	22672	2675
JAPAN	14321	2931	62883	12700
TAIWAN	5311	807	13610	2016

Wichtigste Ursprungs- und Bestimmungs-Laender	APRIL 1999		JAN./APR. 1999	
	dt = 100kg	1000 DM	dt = 100kg	1000 DM
HONGK	753	99	6900	1035
AUSTRL	1005	203	2762	623
8539 21 92				
AND WOLFRAM-HALOGEN-GLUEHLAMP>100V				
	STUECK		STUECK	
EINF	2616919*	6523*	7272722*	15955*
GEW DT	2159		3956	
LV	30000	120	77000	298
AUS LG	116	32	467	56
EU	791457	3878	1884463	8612
FRANKR	209485	711	628058	2136
NIEDL	14045	83	44672	218
G BRIT	1981	57	12413	92
FINNL	960	73	1290	74
BELGI	554318	2912	1178688	6014
USA	76580	1025	155910	1889
MEXIKO	4733	75	8417	122
PHILIP	19500	38	172150	390
CHINA	1701940	1376	4860936	4157
SKOREA	11000	31	22100	106
JAPAN	4009	95	58259	496
TAIWAN	2200	3	48902	102
AUSF	1784119*	7095*	7328504*	29672*
GEW DT	490		1979	
LV	50333	302	87412	501
EU	1146346	4537	4593570	18032
FRANKR	343888	1267	1235843	4632
NIEDL	41334	252	230091	1154
ITAL	243209	821	983618	3594
G BRIT	140543	450	595778	1879
DAENM	17954	106	90555	488
GRIECH	36041	157	122268	588
PORTUG	2072	41	77797	368
SPAN	183111	723	546037	2177
SCHWED	28352	156	164154	795
FINNL	2380	82	9329	142
OESTER	69039	365	352190	1684
BELGI	37524	108	178908	500
NORWEG	14191	67	75047	334
SCHWZ	57904	255	295945	1176
TUERK	21520	79	110567	406
POLEN	32672	121	99951	386
TSCHE	7160	35	75557	314
UNGARN	41813	111	81436	265
RUSSLD	3217	19	44677	207
MAROKK	306	1	28404	65
ALGER			26958	51
USA	75388	444	237779	1452
MEXIKO	10094	63	18766	116
BRASIL	42973	139	201406	838
URUGU	570	2	267257	1465
ARGENT	40808	165	162585	628
ISRAEL	48993	137	131242	344
A EMIR	12611	60	80441	371
SINGAP	22850	103	97043	365
CHINA	7606	34	19476	256
SKOREA	42342	94	166544	404
TAIWAN	2736	12	28903	165
HONGK	6619	56	39324	230
AUSTRL	21954	113	55063	308
NEUSEE	4947	19	28411	113
8539 21 98				
AND WOLFRAM-HALOGEN-GLUEHLAMP<100V				
	STUECK		STUECK	
EINF	4765757*	6388*	17621299*	23639*
GEW DT	1299		7153	
AUS LG	852	24	7050	111
EU	1613499	3049	5233739	11371
FRANKR	7268	106	168754	608
NIEDL	1053463	2034	2961747	5529
ITAL	198607	124	315864	516
G BRIT	1353	79	10805	134
SPAN	17343	38	855298	1923
FINNL	42900	101	128195	295
BELGI	292285	562	786536	2340
MARINO	16500	46	49400	136
POLEN	180737	164	730711	469
USA	44739	251	96879	813
THAIL	528370	103	1421207	267
CHINA	1944711	1945	9107531	7500
SKOREA	9035	82	43079	323
JAPAN	40762	501	207316	2034
TAIWAN	208	5	89028	167
HONGK	282100	185	613121	407
AUSF	11064829*	22128*	47828116*	97186*
GEW DT	1993		9284	
PV	20500	6	157823	80
EU	7014045	14498	32315856	67593
FRANKR	1762578	3909	7678356	16864
NIEDL	1761622	3553	8071972	16707
ITAL	1196624	1602	4391333	6785
G BRIT	831522	1945	4278804	10177
IRLAND	14031	31	117764	296
DAENM	308177	785	1558891	3516
GRIECH	73613	166	391968	819
PORTUG	1560	16	219103	460
SPAN	523788	1119	2274411	4685
SCHWED	109009	255	852078	1476
FINNL	167161	309	617827	1225
OESTER	228795	626	1276644	2941
BELGI	34854	178	584875	1625
NORWEG	149237	248	396274	800

Wichtigste Ursprungs- und Bestimmungs-Laender	APRIL 1999		JAN./APR. 1999	
	dt = 100kg	1000 DM	dt = 100kg	1000 DM
SCHWZ	241362	514	1020144	2362
TUERK	118097	207	594846	1038
POLEN	186809	352	517803	938
TSCHE	77588	76	459934	466
UNGARN	50025	48	103263	155
RUSSLD	27795	62	138274	327
S AFR	358597	554	502564	844
USA	725105	1539	3203456	5434
KANADA	48930	82	234058	420
MEXIKO	223814	360	507025	828
KOLUMB	1589	3	88146	163
BRASIL	145046	295	676220	1231
CHILE	5254	29	49554	169
URUGU	1798	4	32157	1026
ARGENT	217529	487	871147	1773
LIBAN	35450	78	92898	199
SYRIEN	10380	20	66000	122
IRAN	23701	52	29701	61
ISRAEL	52900	135	277516	511
SAUDIA	425	1	255682	360
KUWAIT	13188	25	127154	198
A EMIR	110116	205	527667	888
INDIEN	8042	34	79806	153
THAIL	3602	14	34151	101
INDONE	24830	52	30882	59
SINGAP	60638	135	582657	1037
CHINA	109742	128	222981	461
SKOREA	48456	139	398036	795
JAPAN	101916	288	550867	1574
TAIWAN	296713	370	530408	670
HONGK	218151	380	763321	1245
AUSTRL	183791	351	750780	1394
NEUSEE	24626	51	92233	221
8539 22 10				
REFLEKTORLAMPEN <200W >100V				
	STUECK		STUECK	
EINF	4327523*	4235*	16508769*	15367*
GEW DT	3112		10943	
AUS LG	10	4	30	11
EU	3933177	3428	13775647	12023
FRANKR	2500451	1715	7696705	5691
NIEDL	1213048	1333	5056013	4791
ITAL	139758	93	776693	814
BELGI	60900	263	123210	551
NORWEG			220000	171
SCHWZ	116095	176	703981	572
SLOWAK	53904	62	578585	441
UNGARN	30460	106	48479	169
KROAT			82150	55
USA	70584	220	302361	944
CHINA	6360	31	674626	531
JAPAN	931	176	2366	410
AUSF	2475534*	2498*	10481233*	10819*
GEW DT	909		3717	
EU	1360289	1542	5327254	7064
FRANKR	489335	567	1732212	1977
NIEDL	85621	116	441212	593
ITAL	53986	64	328984	501
G BRIT	94576	90	486264	417
DAENM	53008	73	237977	328
GRIECH	89559	74	305715	318
SPAN	85114	118	228621	297
SCHWED	130072	118	852338	763
FINNL	102074	70	359227	243
OESTER	147720	223	867296	1099
BELGI	26200	22	447530	481
SCHWZ	65369	60	288553	279
TUERK	16842	21	156723	130
LETTLD	763	1	139294	115
POLEN	56594	58	183185	186
TSCHE	29485	28	191340	191
RUSSLD	147873	131	502819	421
ALGER			121475	123
S AFR	121031	104	278182	217
BRASIL	66437	43	466472	385
URUGU			1425	58
ISRAEL	235413	168	240952	173
AUSTRL	87311	71	400143	318
NEUSEE	34193	29	256146	195
8539 22 90				
AND GLUEHLAMPEN <200W >100V				
	100 ST		100 ST	
EINF	265209*	10653*	1114323*	47162*
GEW DT	9846		41865	
LV	1	5	42	301
AUS LG	9	16	13	31
EU	210425	7951	880070	33882
FRANKR	125248	4293	576337	18612
NIEDL	34640	1449	105189	5589
ITAL	14642	768	84900	4228
G BRIT	21569	852	77044	3042
SPAN	158	32	2588	419
FINNL	5	1	1046	437
BELGI	14112	537	32255	1439
NORWEG			8040	429
SCHWZ	1592	162	8521	758
LETTLD	14795	575	66623	2335
POLEN	7986	257	32392	1092
TSCHE	1514	49	18151	597
SLOWAK	11608	726	39040	2405
UKRAIN	10389	219	27672	574
USA	25	87	318	692
CHINA	3904	401	21997	3681
JAPAN	55	115	1382	301
AUSF	122008*	7070*	612663*	32890*

Wichtigste Ursprungs- und Bestimmungs-Laender	APRIL 1999 dt = 100kg	APRIL 1999 1000 DM	JAN./APR. 1999 dt = 100kg	JAN./APR. 1999 1000 DM
GEW DT	3369		16665	
PV			5	40
EU	67805	4223	361195	21466
FRANKR	3459	233	20114	1677
NIEDL	8734	849	45449	3864
ITAL	2713	230	22577	1561
G BRIT	4271	190	13655	780
DAENM	3510	231	23318	1400
GRIECH	5572	282	21395	1218
PORTUG	101	25	11056	409
SPAN	7752	615	15030	1390
SCHWED	20575	859	103575	4560
FINNL	336	15	5517	263
OESTER	9743	626	70359	3805
BELGI	975	56	8890	490
NORWEG	2093	135	7521	469
SCHWZ	4453	211	22169	1098
TUERK	3337	173	13843	818
POLEN	4766	209	19979	767
TSCHE	1270	58	12875	565
SLOWAK	436	19	3343	133
UNGARN	1281	55	8636	306
RUMAEN	762	27	4351	138
BULGAR	137	6	5155	210
RUSSLD	404	25	3110	185
KROAT	2125	71	14809	495
B HERZ	1270	34	3391	89
ALGER			14192	408
TUNES			4296	140
NIGERI	737	31	3587	116
S AFR	3059	145	6171	295
USA	453	229	2222	564
ARGENT	462	23	3233	159
LIBAN	1871	108	13748	563
ISRAEL	3932	246	6056	364
KUWAIT	2605	71	3566	107
A EMIR	2941	110	4261	212
INDONE	432	16	1034	91
SINGAP	1975	100	7897	355
CHINA	7984	423	22425	883
SKOREA	60	3	1768	118
TAIWAN	205	25	1439	116
HONGK	1851	92	17669	682
AUSTRL	200	33	1202	127
8539 29 30				
AND GLUEHLAMPEN F KRAD U AND KFZ				
	STUECK		STUECK	
EINF	34344308*	9141*	156954033*	37278*
GEW DT	2422		9516	
EV			871	2
AUS LG	18146	5	118391	33
EU	22493338	6001	108094824	25303
FRANKR	8405885	2747	35149339	11545
NIEDL	101205	65	611370	521
ITAL	13395341	3081	70906162	12842
G BRIT	585133	83	1358864	319
POLEN	2003890	326	11451562	1910
TSCHE	70633	16	826038	195
SLOWAK	1180310	362	4082740	1120
UNGARN	3661940	1193	13474340	3383
RUMAEN	597705	79	2586305	390
BULGAR	749500	120	3577300	613
SLOWEN	658950	158	2100810	473
USA	842575	386	1124917	589
THAIL	759000	116	2048046	318
CHINA	890540	212	5521580	1431
SKOREA	34600	80	668915	1027
JAPAN	149091	55	996699	389
TAIWAN	117700	24	262415	120
AUSF	36905614*	12715*	1447275 38*	52301*
GEW DT	1988		8713	
PV	240786	87	590786	97
EU	21327789	6616	84050186	26078
FRANKR	5059679	1089	22456137	4792
NIEDL	927819	432	4075988	1846
ITAL	6114329	2180	20353955	6821
G BRIT	1145683	344	4333384	1486
DAENM	322779	151	962834	421
GRIECH	426963	136	1321090	448
PORTUG	226840	85	1135793	471
SPAN	4447786	1229	16925977	5124
SCHWED	718849	265	3508420	1302
FINNL	248696	86	1074349	414
OESTER	1275338	397	5978137	1893
BELGI	383368	212	1700272	997
ISLAND	24376	12	134619	115
NORWEG	183541	106	613531	361
SCHWZ	376066	231	1775176	1040
TUERK	246601	182	1670116	1193
POLEN	716463	296	3197027	1096
TSCHE	2574012	640	9744594	2917
SLOWAK	95742	50	450668	294
UNGARN	1473418	459	7069240	1840
RUMAEN	383050	131	653299	334
SLOWEN	777541	231	2602734	871
MAROKK	1429	1	95859	134
AEGYPT	1135	1	90365	60
S AFR	48774	18	322031	123
USA	1172348	1234	5637593	5183
KANADA	102580	43	314528	206
MEXIKO	675452	253	2753335	904
KOLUMB	35983	41	214553	188
ECUAD			82122	127
PERU	82790	69	184641	150
BRASIL	727834	155	2217746	580
CHILE	72538	51	272232	148
URUGU	29883	27	133996	110
ARGENT	19135	37	252921	132
ISRAEL	65155	27	704387	224
SAUDIA	1761	1	417343	191
A EMIR	257086	84	1283937	407
INDIEN	25693	13	656324	262
THAIL	214272	75	611984	247
MALAYS	196110	48	899640	204
SINGAP	300123	135	707646	425
CHINA	1104423	236	2000608	475
SKOREA	1364257	273	6681950	1843
JAPAN	57280	52	385001	468
TAIWAN	542408	261	1455991	1248
HONGK	971023	236	1727797	407
AUSTRL	196872	119	873697	688
8539 29 92				
AND GLUEHLAMPEN F SPANN >100V				
	STUECK		STUECK	
EINF	222661*	460*	822614*	1636*
GEW DT	151		469	
EV	120	1	120	1
AUS LG	324	26	1006	112
EU	8303	48	122429	330
BELGI	2857	35	39523	171
POLEN	11420	51	23420	55
SLOWAK	52860	91	83800	161
USA	9212	48	37130	264
CHINA	42921	98	176155	401
SKOREA	81413	78	256448	227
AUSF	472306*	339*	1800376*	1700*
GEW DT	102		449	
EU	240231	209	791556	985
FRANKR	8392	24	64638	194
NIEDL	118249	42	323926	144
G BRIT	11135	6	167237	239
SCHWZ	12126	10	143596	141
USA	26198	26	140207	137
8539 29 98				
AND GLUEHLAMPEN F SPANN <100V				
	100 ST		100 ST	
EINF	86077*	2547*	524752*	14500*
GEW DT	441		1709	
EV	3	2	25	40
AUS LG	49	100	175	479
EU	10018	670	82864	2858
FRANKR	5311	189	46953	1202
NIEDL	402	46	3641	213
ITAL	259	54	3820	157
G BRIT	3980	131	21389	432
IRLAND		6	4953	421
OESTER	27	205	1092	305
SCHWZ	28	12	10704	252
MARINO	2656	75	4321	223
TSCHE			130972	2911
SLOWAK	25291	302	65747	780
TUNES			20359	436
USA	911	184	3823	675
CHINA	7108	314	37339	1998
SKOREA	2916	78	9712	386
JAPAN	19570	660	74213	2778
TAIWAN	4444	72	22459	283
HONGK	12602	160	52960	717
AUSF	293799*	6399*	1183432*	25975*
GEW DT	301		1281	
EV			2	131
EU	122593	3373	495201	13498
FRANKR	64260	986	277211	4376
NIEDL	1678	408	10296	1480
ITAL	8112	242	29625	946
G BRIT	6161	234	25021	1109
DAENM	1792	175	7285	633
PORTUG	9651	328	30564	1097
SPAN	21157	428	75522	1599
SCHWED	6286	247	21663	913
OESTER	1703	200	10087	787
BELGI	827	80	4305	306
SCHWZ	5696	189	23796	777
POLEN	3917	91	17260	331
TSCHE	118732	1420	436356	5135
UNGARN	1926	70	6121	200
SLOWEN	1706	63	14770	244
KROAT	682	14	3755	190
B HERZ	176	4	374	76
USA	19899	671	101069	3196
MALAYS	1028	35	5464	146
JAPAN	951	25	4307	168
TAIWAN	39	1	5576	65
HONGK	1546	92	13211	535
AUSTRL	586	13	5183	115
8539 31 10				
GLUEHKATH-LEUCHTSTLAMPE 2 LAMPSOCK				
	STUECK		STUECK	
EINF	5769801*	9685*	17352306*	31618*
GEW DT	8720		26312	
PV	112500	16	267118	39
AUS LG	667	41	3611	326
FRANKR	1151007	1950	3323029	6182
G BRIT	146357	218	275035	435
SCHWED			119155	1135
POLEN	166453	159	453580	461
USA	2499	71	33217	325
KANADA	15271	362	28206	558
MEXIKO	348	117	348	117
A EMIR			36400	122
CHINA	323810	359	1788295	2125
JAPAN	193201	471	867287	2326
AUSF	22022347*	90348*	92917455*	367038*
GEW DT	29758		125580	
EINSCHL. 8539 31 90, 32 10, 32 50, 32 90, 39 00				
EV	250	137	1670	893
LV			14048	162
PV	537425	682	1810403	3005
EU	11854232	43784	51568059	186511
FRANKR	2943536	9564	12273176	37744
NIEDL	528128	2678	2749985	12250
ITAL	2136977	9304	8469038	38854
G BRIT	2095774	6914	7994120	28064
IRLAND	39603	91	56418	280
DAENM	181039	982	1284299	6271
GRIECH	288112	1064	1403143	5128
PORTUG	97645	109	603290	1837
SPAN	1726750	5623	8574170	25571
SCHWED	749561	2652	3333949	11469
FINNL	252568	1344	877917	3777
OESTER	410160	2147	1852596	9117
BELGI	403037	1293	2091248	6113
NORWEG	311914	941	1293639	3904
SCHWZ	470528	1649	2153636	7322
MALTA	31000	16	84319	263
TUERK	409156	1999	1788228	6316
LETTLD	6648	14	71047	130
POLEN	389485	1618	1708024	7213
TSCHE	422928	1401	2655127	8192
SLOWAK	43667	245	269813	1156
UNGARN	106733	341	811866	1752
RUMAEN	424489	260	1659464	1578
BULGAR	40665	57	117495	311
RUSSLD	44099	218	680716	1183
SLOWEN	17279	84	106710	319
KROAT	41024	179	235645	659
BR JUG			55623	110
MAROKK	150	1	68383	404
ALGER	1009	5	686992	1462
TUNES	119893	145	341161	1044
LIBYEN	4008	6	106090	192
AEGYPT	425673	1061	820214	2649
GHANA	1033	5	61855	101
NIGERI	5462	27	92087	146
ERITRE	1426	100	1976	101
S AFR	372547	1263	1105563	3204
USA	1413190	7161	5199004	29278
KANADA	32279	349	122707	998
MEXIKO	16041	427	49577	1001
KOLUMB	49260	108	164010	604
VENEZU	58115	243	351282	1304
ECUAD	5081	35	77401	596
PERU	45459	211	150402	703
BRASIL	369909	1085	1514231	5059
CHILE	6682	38	218607	875
BOLIV			8216	95
PARAGU	335	38	58994	185
URUGU	5834	17	55983	7577
ARGENT	425314	1810	1289181	5832
ZYPERN	1077	23	97349	354
LIBAN	86976	257	481514	1062
SYRIEN	5102	34	135984	333
ISRAEL	112879	613	1389753	3142
JORDAN	401	3	15793	83
SAUDIA	645249	1075	1768326	3522
KUWAIT	41277	224	326546	784
BAHRAI	192	1	112903	377
KATAR	57568	78	180278	455
A EMIR	356474	1257	1284047	3977
OMAN	113	1	59888	63
PAKIST			31551	152
INDIEN	4462	60	154205	571
SRILAN	539	4	171369	509
THAIL	40948	226	257696	888
INDONE	65500	302	108709	569
SINGAP	298721	1249	1665494	5257
PHILIP	56739	143	228785	523
CHINA	150740	1365	254958	2276
SKOREA	304634	1825	693966	4723
JAPAN	355710	8570	1088340	29345
TAIWAN	253875	1729	568582	4618
HONGK	204981	838	1009787	3270
AUSTRL	845740	2611	2263311	6820
NEUSEE	72914	618	424552	2010
8539 31 90				
AND GLUEHKATHODEN-LEUCHTSTOFFLAMPE				
	STUECK		STUECK	
EINF	6138368*	20834*	18524728*	61742*
GEW DT	5699		19344	
PV	36380	311	118902	1012
AUS LG	2050	19	31843	213
FRANKR	2958	44	27908	259
G BRIT	352444	1269	738787	3149
FINNL	17234	75	40692	155
POLEN	686559	2315	2125668	9022
TSCHE	15380	86	75902	447
UNGARN			19362	161
USA	697244	3336	1091024	5417
A EMIR			34000	115
SINGAP	10102	102	23302	207
CHINA	717444	2930	2772635	10504
SKOREA	335050	1307	692460	2781
JAPAN	145161	566	207231	981
AUSFUHR UNTER 8539 31 10				

Wichtigste Ursprungs- und Bestimmungs-Laender	APRIL 1999 dt = 100kg	APRIL 1999 1000 DM	JAN./APR. 1999 dt = 100kg	JAN./APR. 1999 1000 DM
8539 32 10				
QUECKSILBERDAMPFLAMPEN				
	STUECK		STUECK	
EINF	413571*	2264*	1031156*	7107*
GEW DT	796		2271	
EV			10	5
PV	18	10	26	18
AUS LG	54	24	224	114
G BRIT	106815	992	444724	4152
SLOWAK	150720	393	249600	650
USA	169	109	825	460
CHINA	45320	138	82960	321
AUSFUHR UNTER 8539 31 10				
8539 32 50				
NATRIUMDAMPFLAMPEN				
	STUECK		STUECK	
EINF	218490*	3429*	863962*	10842*
GEW DT	443		1596	
EU	213776	3376	854076	10713
FRANKR	758	44	8376	148
G BRIT	92859	1469	360047	5995
BELGI	119948	1844	284579	4531
AUSFUHR UNTER 8539 31 10				
8539 32 90				
METALLHALOGENIDLAMPEN				
	STUECK		STUECK	
EINF	87308*	1967*	465045*	7361*
GEW DT	61		344	
PV			17	3
AUS LG	122	45	707	240
EU	43078	1260	195559	4989
NIEDL	704	9	12473	450
G BRIT	3559	338	79612	2092
FINNL	6216	159	22614	520
BELGI	28262	679	63752	1656
TSCHE	1088	56	2593	136
USA	14190	456	29573	1023
CHINA	19814	23	208887	250
JAPAN	4171	156	17426	882
AUSFUHR UNTER 8539 31 10				
8539 39 00				
ANDERE ENTLADUNGSLAMPEN				
	STUECK		STUECK	
EINF	3494836*	5928*	16144820*	21170*
GEW DT	292		1856	
EV			60	2
LV			1	7
PV		32	21	49
AUS LG	4541	436	18247	779
FRANKR	821	15	7051	138
G BRIT	4483	572	140492	3295
IRLAND	160	56	2855	236
SPAN	31810	28	37763	137
SCHWZ	1302	69	67377	195
TSCHE	249400	150	945200	524
USA	2932	773	26946	1867
THAIL	110000	10	784001	117
SINGAP			1744836	1855
CHINA	1546981	193	6068257	1451
SKOREA	16160	108	268160	286
JAPAN	1118571	582	2486416	2164
TAIWAN	271351	80	1365157	273
HONGK	10127	24	1098505	222
AUSFUHR UNTER 8539 31 10				
8539 41 00				
BOGENLAMPEN				
	STUECK		STUECK	
EINF	4432*	386*	10562*	1255*
GEW DT	2		6	
AUS LG	20	8	100	38
EU	3555	289	7449	733
G BRIT	3547	285	7033	679
BULGAR			413	53
USA	546	21	1579	148
JAPAN	329	75	1050	305
AUSF	3294*	589*	10731*	1720*
GEW DT	5		8	
EU	699	166	2788	682
OESTER	484	83	927	194
USA	1260	266	2955	454
SINGAP	203	44	794	191

Wichtigste Ursprungs- und Bestimmungs-Laender	APRIL 1999 dt = 100kg	APRIL 1999 1000 DM	JAN./APR. 1999 dt = 100kg	JAN./APR. 1999 1000 DM
8539 49 10				
ULTRAVIOLETTLAMPEN				
	STUECK		STUECK	
EINF	590738*	5134*	2271763*	20311*
GEW DT	2186		8183	
LV			1	4
PV			67	13
AUS LG	656	90	2342	291
EU	408947	2570	1506489	9464
FRANKR	4394	87	18725	283
NIEDL	369472	1829	1239830	6004
G BRIT	18846	321	180536	2357
BELGI	14810	313	63853	787
SCHWZ	144	30	2100	448
UNGARN	128156	1251	545707	5566
USA	23759	566	59063	1929
CHINA	2300	22	28004	214
JAPAN	11241	564	103501	2403
AUSF	300391*	6760*	1270412*	28131*
GEW DT	1123		4622	
EU	164862	4001	732177	16865
FRANKR	9195	349	36986	1432
NIEDL	36526	422	154495	1853
ITAL	35089	1367	172768	6306
G BRIT	16378	593	132867	2662
DAENM	19113	392	57840	1364
SPAN	10003	221	33632	716
SCHWED	4527	85	23369	394
FINNL	181	16	2626	140
OESTER	8607	228	37392	825
BELGI	23701	288	72892	1011
NORWEG	21731	320	64254	990
SCHWZ	21399	347	60454	1295
TUERK	1162	39	35410	217
POLEN	26909	432	62725	1052
TSCHE	9704	87	24434	304
UNGARN	4482	97	17519	371
USA	19681	686	165908	4253
KANADA	2085	209	9647	898
ARGENT	1040	30	4673	99
JAPAN	4807	114	11487	347
AUSTRL	7675	105	12351	182
NEUSEE			7123	108
8539 49 30				
INFRAROTLAMPEN				
	STUECK		STUECK	
EINF	242788*	1310*	676877*	3611*
GEW DT	480		1231	
AUS LG	10	4	658	36
EU	181545	909	505872	2227
FRANKR	17400	259	31404	448
NIEDL	162993	585	466543	1620
SLOWAK	51600	176	136248	471
USA	2659	59	11613	244
KANADA	100	84	423	291
JAPAN	457	25	6335	145
AUSF	48947*	2051*	255672*	7268*
GEW DT	119		637	
EU	26571	952	152528	3603
FRANKR	3297	109	17708	459
NIEDL	2086	88	19312	495
ITAL	4536	238	29035	854
G BRIT	399	154	17658	421
IRLAND	1266	35	4371	137
SPAN	1221	50	9039	156
SCHWED	1967	32	14513	180
OESTER	2908	79	15847	334
BELGI	1930	105	9348	384
SCHWZ	1285	130	8413	487
UNGARN	1228	7	2175	96
USA	1698	499	6595	1562
ARGENT	1013	13	1161	80
SKOREA	128	69	148	73
JAPAN	214	83	1762	287
TAIWAN	2057	65	3251	99
AUSTRL	10513	39	57023	161
8539 90 10				
LAMPENSOCKEL				
	DT		DT	
EINF	2124*	2825*	8373*	11249*
LV		5		5
AUS LG		23		51
EU	1933	2389	7634	9579
NIEDL	348	500	1681	2550
IRLAND			103	1017
SPAN	1572	1821	5771	5727
OESTER	11	49	77	234
SCHWZ	65	54	167	251
POLEN	61	120	399	637
TSCHE			15	58
SKOREA	51	124	98	295
JAPAN	4	106	10	283
AUSF	85*	204*	561*	1265*
PV	2	16	19	36
EU	6	38	207	515
NIEDL		4	165	356

Wichtigste Ursprungs- und Bestimmungs-Laender	APRIL 1999 dt = 100kg	APRIL 1999 1000 DM	JAN./APR. 1999 dt = 100kg	JAN./APR. 1999 1000 DM
SCHWZ	8	18	65	111
POLEN	1	1	65	132
USA	7	14	57	156
CHINA	33	60	83	150
8539 90 90				
AND TEILE V EL GLUEHLAMPEN USW				
EINF	2267*	13646*	9136*	46035*
EV		74		168
PV			66	398
AUS LG		5		28
EU	1336	11688	4794	37181
FRANKR	15	775	220	1904
NIEDL	6	67	33	227
ITAL	1312	10509	4327	33635
G BRIT		60	44	278
SPAN			38	110
BELGI	2	274	126	974
SCHWZ	106	94	632	602
TUERK	63	122	384	565
POLEN	224	301	933	1066
TSCHE	37	362	228	1299
USA	12	249	218	1890
KANADA	1	75	5	159
BRASIL			9	77
CHINA	435	480	1673	1927
JAPAN	2	115	21	754
TAIWAN	3	59	17	155
HONGK	2	7	72	72
AUSF	1695*	9228*	5259*	37258*
EV	1	49	1	61
PV	22	132	47	304
EU	59	1451	1905	12953
FRANKR	49	734	178	4072
NIEDL	2	25	1111	2443
ITAL	1	254	99	2514
G BRIT	2	192	72	1265
SPAN		2	261	625
OESTER	1	9	91	404
BELGI	4	227	76	1454
NORWEG	5	91	28	480
SCHWZ	58	751	169	2178
TUERK	47	211	154	559
LETTLD		1	235	208
POLEN	26	77	95	342
TSCHE	42	576	195	1372
SLOWAK	9	103	107	779
UNGARN	101	292	356	1548
SLOWEN	9	56	33	133
ALGER	8	43	19	104
LIBYEN	117	72	117	72
USA	414	1473	1079	4436
MEXIKO	5	87	10	226
BRASIL	76	1045	197	3499
INDIEN	213	550	517	1133
THAIL	32	68	46	95
INDONE	15	216	38	610
SINGAP	14	306	40	1194
CHINA	289	924	363	1857
SKOREA	38	282	70	1212
JAPAN	75	275	283	976
TAIWAN	2	16	56	201
8540 11 11				
FARBFS-KATHODSTRLROEHRE<1,5 <42CM				
	STUECK		STUECK	
EINF	23972*	1727*	51968*	5304*
GEW DT	1303		3153	
AUS LG	329	24	329	24
EU	22732	1411	47861	3754
ITAL	2	1	5157	913
SPAN	21840	1330	34962	2254
OESTER	854	57	7370	494
SKOREA	84	25	383	129
JAPAN	710	244	2649	1267
AUSF	47*	14*	483*	93*
GEW DT	2		35	
EU	47	14	448	80
8540 11 13				
FARBFS-KATHODSTRLR <1,5 >42-52CM				
	STUECK		STUECK	
EINF	7758*	1989*	27453*	6216*
GEW DT	1438		4878	
EU	7520	1941	26657	5791
NIEDL	2390	1321	11403	3888
ITAL	1	1	681	81
G BRIT	5129	619	14544	1807
JAPAN	18	10	506	374
AUSF	141538*	14337*	857157*	87269*
GEW DT	20853		125153	
EV	64	9	64	9
EU	1846	259	236346	26872
FRANKR			21355	2038
ITAL	3	3	13350	1416
G BRIT	1840	247	74713	8941
SPAN			48768	5327
OESTER			77957	9112

Wichtigste Ursprungs- und Bestimmungs-Laender	APRIL 1999 dt = 100kg	APRIL 1999 1000 DM	JAN./APR. 1999 dt = 100kg	JAN./APR. 1999 1000 DM
TUERK	40480	3820	150482	14140
POLEN	56096	5705	167712	17113
SLOWAK	3363	406	9251	1143
UNGARN	36304	3673	167462	16744
RUMAEN			1040	118
UKRAIN	64	9	1935	155
W RUSS	952	112	1992	219
MOLDAU	920	26	5296	196
RUSSLD	111	12	7556	166
ALGER	1200	293	4400	1026
SKOREA			103200	9329

8540 11 15

FARBFS-KATHODSTRLR <1,5 >52-72CM

	STUECK		STUECK	
EINF	45612*	11618*	173413*	40177*
GEW DT	11954		43759	
EU	37254	9892	140354	33527
FRANKR	17773	3991	84556	18683
NIEDL	1097	1320	2361	1586
ITAL	4288	1020	15249	3519
G BRIT	14065	3552	38109	9715
POLEN			696	81
TSCHE	6744	1285	25286	4763
JAPAN	1590	436	6961	1783
AUSF	163995*	34185*	710372*	186505*
GEW DT	37400		177039	
EV	64	12	64	12
EU	119279	27306	586772	161030
FRANKR	21195	5858	105747	29703
NIEDL	846	305	3502	1289
ITAL	17105	3351	46642	8930
G BRIT	62165	13848	269325	63633
DAENM	1567	523	4656	1742
SPAN	4602	999	36406	7748
FINNL	528	117	577	130
OESTER	11266	2303	48487	9812
BELGI			70421	38039
TUERK	18928	3849	59724	12111
POLEN	194	26	2690	548
TSCHE	10304	1999	11104	2157
SLOWAK	528	111	5079	1059
UNGARN	3072	557	34564	7286
SLOWEN	608	136	6173	1363
ALGER	384	165	768	322
AEGYPT			1296	239
IRAN			1008	211

8540 11 19

FARBFS-KATHODSTRLROEHRE <1,5 >72CM

	STUECK		STUECK	
EINF	19472*	7366*	92873*	39725*
GEW DT	7049		34710	
PV			19968	12123
EU	18908	6860	71370	26197
FRANKR	17877	6191	85202	22447
NIEDL	506	374	4173	2758
ITAL	341	159	1703	794
SCHWED	138	107	208	151
USA	444	419	21276	13318
JAPAN	120	87	214	203
AUSF	46219*	17845*	138767*	57657*
GEW DT	13452		40712	
EU	43896	17082	131899	54732
FRANKR	521	307	5666	5443
NIEDL	139	93	658	433
ITAL	135	68	4162	1656
G BRIT	6152	2880	39680	16813
DAENM	1056	1091	4049	3527
SPAN	3422	826	18907	5664
OESTER	13201	2790	35850	9872
BELGI	19270	9027	22910	11318
TUERK	2192	690	6654	2793

8540 11 70

AND FARBFS-KATHODENSTRAHLROEHREN

	STUECK		STUECK	
EINF	4570*	3287*	15259*	10331*
GEW DT	2050		6221	
EV	424	296	708	470
AUS LG	2	1	23	18
EU	2564	1721	12241	8125
NIEDL	1336	869	6408	3939
G BRIT	1217	851	5748	4183
JAPAN	2003	1561	2993	2176
AUSF	4114*	1479*	10686*	3737*
GEW DT	1064		2754	
EU	4097	1471	9897	3463
G BRIT	4044	1417	9840	3407
SLOWEN			576	182
ALGER			192	82

8540 12 00

SW-FERNSEHER-KATHODENSTRAHLROEHREN

	STUECK		STUECK	
EINF	913*	162*	3921*	659*
GEW DT	38		115	
LV			2	2
PV	1	16	2	26
AUS LG	4	8	58	46
EU	3	1	4	2
JAPAN	684	106	3595	548
AUSF	608*	152*	1141*	384*
GEW DT	15		27	
EU	603	125	1097	216
ITAL	485	94	816	152
USA	5	27	31	126

8540 20 10

BILDAUFNAHMEROEHR F FERNSEHKAMERAS

	STUECK		STUECK	
EINF	92*	87*	625*	484*
GEW DT			2	
PV			1	7
AUS LG	2	5	3	7
EU	4	20	61	83
USA	3	17	80	151
JAPAN	85	50	486	246
AUSF	406*	1862*	2332*	7886*
GEW DT	2		11	
EU	207	623	1386	2977
FRANKR	99	216	562	789
NIEDL	84	270	297	842
ITAL	13	36	239	501
G BRIT			216	459
OESTER	1	40	17	112
BELGI			24	137
S AFR	3	120	6	144
USA	80	632	746	3456
PHILIP	8	150	38	482
SKOREA	10	120	15	200
JAPAN	11	87	20	190

8540 20 80

ANDERE BILDAUFNAHMEROEHREN

	STUECK		STUECK	
EINF	6230*	1786*	20851*	10355*
GEW DT	4		52	
LV	7	82	90	764
PV	7	5	23	15
AUS LG	26	19	52	35
EU	109	426	2220	5349
FRANKR	60	31	1255	3994
NIEDL	10	239	464	800
G BRIT	39	156	494	551
BULGAR			247	79
USA	206	150	633	915
CHINA	712	63	2349	221
JAPAN	5203	1147	15358	3741
AUSF	2380*	3453*	8203*	14090*
GEW DT	11		37	
LV			27	191
PV			2	39
EU	2252	1925	7704	9372
FRANKR	34	120	156	200
NIEDL	1942	1531	6830	8307
ITAL	10	42	47	173
SPAN	1	63	83	249
OESTER	130	113	287	253
S AFR	3	95	14	166
USA	60	591	198	2152
KANADA	3	16	9	92
BRASIL	1	70	8	249
ARGENT	1	20	4	180
INDIEN			97	56
JAPAN	54	705	97	1527
TAIWAN	4	20	12	77

8540 40 00

ANZEIGEROEHR DMONIT MEHRF B <0,4MM

	STUECK		STUECK	
EINF	1701*	502*	9300*	2906*
GEW DT	152		714	
AUS LG	10	22	25	47
EU	163	33	2911	590
G BRIT			800	203
IRLAND			415	159
OESTER	40	13	964	140
USA	804	183	1949	634
CHINA	272	46	1222	186
SKOREA	3	1	587	125
JAPAN	242	205	1451	1142
TAIWAN	217	33	1068	228
AUSF	146*	75*	3208*	1041*
GEW DT	9		113	
EU	119	49	2406	871
FRANKR	56	16	762	342
NIEDL	2	4	1012	329
G BRIT			442	114
CHINA			355	58

8540 50 00

ANZEIGEROEHRE DATENMON SW USW BILD

	STUECK		STUECK	
EINF	1715*	322*	6712*	1188*
GEW DT	125		462	
EU	146	26	814	150
USA	1232	268	5401	982
AUSF	147*	23*	367*	98*
GEW DT	3		20	
PV			44	13
EU	134	18	239	57

8540 60 00

ANDERE KATHODENSTRAHLROEHREN

	STUECK		STUECK	
EINF	717*	302*	3637*	1154*
GEW DT	14		87	
EV	100	27	580	161
LV	4	45	4	45
PV			2	7
AUS LG	105	17	854	134
EU	30	13	474	187
FRANKR	15	1	380	134
USA	346	174	1554	594
JAPAN	206	90	931	265
AUSF	264*	306*	3244*	4474*
GEW DT	14		146	
EV	20	19	36	31
LV			2	3
PV	1	31	3	86
EU	150	73	2686	3460
FRANKR	78	19	1490	1470
G BRIT	20	21	423	1088
IRLAND			7	57
SPAN	6	3	70	106
BELGI	1	4	416	555
USA	83	159	409	701
ISRAEL	16	35	51	121
JAPAN	3	29	47	96

8540 71 00

MAGNETRONE

	STUECK		STUECK	
EINF	1405*	364*	10442*	2180*
GEW DT	16		110	
LV			3	83
AUS LG	1	19	4	50
EU	119	64	1967	1014
FRANKR	92	45	283	490
G BRIT	25	17	1564	469
USA	44	206	124	489
BAHRAI			3	83
JAPAN	1220	92	8123	565
AUSF	210*	302*	1762*	779*
GEW DT	2		15	
EU	210	302	1745	650
ITAL	51	38	416	131
SCHWED	6	241	98	266

8540 72 00

KLYSTRONE

	STUECK		STUECK	
EINF	1*	74*	23*	772*
GEW DT	3		25	
AUS LG			3	187
EU			18	392
FRANKR			3	99
G BRIT			15	293
USA	1	74	5	380
AUSF	*	*	*	*

8540 79 00

ANDERE HOECHSTFREQUENZROEHREN

	STUECK		STUECK	
EINF	100*	4027*	815*	19674*
GEW DT	4		16	

Wichtigste Ursprungs- und Bestimmungs-Laender	APRIL 1999 dt = 100kg	APRIL 1999 1000 DM	JAN./APR. 1999 dt = 100kg	JAN./APR. 1999 1000 DM
EV	3	456	3	456
PV	1	12	2	129
AUS LG	1	27	1	27
EU	24	3007	255	17575
FRANKR	24	3007	228	17467
G BRIT			27	108
USA	68	983	467	1731
ISRAEL			1	100
JAPAN			75	178
AUSF	7*	60*	287*	15494*
GEW DT			9	
EV			1	100
LV			4	440
PV	1	58	15	144
EU	6	2	121	215
FRANKR			67	115
BELGI			4	82
USA	1	58	141	14934
ISRAEL			2	172
CHINA			1	55
8540 81 00				
EMPFAENGER- U VERSTAERKERROEHREN				
	STUECK		STUECK	
EINF	5026*	314*	23570*	3538*
GEW DT	5		32	
PV	1	87	2	92
AUS LG	7	1	37	4
EU	40	12	4156	2649
FRANKR			3037	2599
USA	261	273	7603	762
CHINA	4724	28	11441	83
AUSF	2519*	105*	5668*	245*
GEW DT	2		2	
EU	2201	56	4939	136
8540 89 00				
ANDERE ELEKTRONENROEHREN				
	STUECK		STUECK	
EINF	665952*	4473*	2234269*	15645*
GEW DT	264		906	
EV	1	10	3065	64
PV	26	56	54	116
AUS LG	43	59	278	470
EU	593	271	3208	2220
FRANKR	581	253	2319	1935
G BRIT	8	15	755	228
SCHWZ	2	6	40	118
USA	31962	650	35442	1580
PHILIP	51660	150	51660	150
CHINA	3533	58	3680	273
JAPAN	40759	774	105978	2013
TAIWAN	537302	2527	2025896	9189
AUSF	291123*	5110*	837786*	15152*
GEW DT	159		433	
EV	12	5	24	9
PV	44700	723	130139	1665
EU	180207	1481	571592	5564
FRANKR	102700	583	240036	1785
NIEDL	1587	43	5477	163
ITAL	11536	141	47698	540
G BRIT	15453	213	92505	1282
PORTUG	6161	61	16396	168
SPAN	5187	65	28315	364
SCHWED	34649	229	127877	827
OESTER	1033	93	4115	208
NORWEG	3	18	1798	206
SCHWZ	3265	252	16987	777
TUERK	28	292	1185	1078
POLEN	526	11	1567	280
UNGARN	98146	1068	197459	2113
SLOWEN	380	53	1380	171
MAROKK			8	173
ALGER			16	323
TUNES	246	464	1336	473
BENIN			9	126
S AFR	266	145	1385	154
BOTSU			1	65
USA	3391	291	11565	1112
SYRIEN			9	125
ISRAEL	3	43	1564	157
INDIEN	308	468	8088	550
SINGAP	581	298	1979	616
JAPAN	1473	152	5857	634
AUSTRL			3287	79
8540 91 00				
TEILE V KATHODENSTRAHLROEHREN				
	DT		DT	
EINF	4217*	11930*	19649*	50016*
LV	14	122	14	122
EU	3436	9196	15860	40129
FRANKR			54	618
NIEDL	1200	4247	5268	20758
G BRIT	1673	3541	7465	14350
PORTUG	382	797	869	1811
OESTER	33	118	98	386
BELGI	148	493	2094	2135
LITAU	364	436	2213	2582
UNGARN	135	466	221	739
USA	43	343	104	1132
INDONE	1	1	11	217
SINGAP	79	453	287	1000
CHINA	26	78	112	418
SKOREA	9	68	463	375
JAPAN	103	847	203	1428
HONGK			117	1770
AUSF	2819*	24344*	9264*	75690*
EU	911	7694	2463	21524
FRANKR	57	585	287	2271
ITAL	502	4662	1784	16055
G BRIT	31	110	33	158
OESTER	104	2264	129	2883
SCHWZ			1	58
LITAU	51	51	51	51
POLEN	67	174	653	1675
TSCHE			61	154
UNGARN	1593	14285	5159	46638
USA	192	2068	867	5496
JAPAN	2	58	2	58
8540 99 00				
TEILE V AND ELEKTRONENROEHREN USW				
EINF	12*	324*	116*	2174*
EV				25
AUS LG		6		45
EU	8	144	74	953
FRANKR	1	11	8	170
ITAL	4	86	11	133
G BRIT			14	154
PORTUG	2	34	12	243
OESTER			15	187
SCHWZ			2	80
SLOWEN			4	98
USA	2	145	9	594
JAPAN		14	3	246
TAIWAN			11	67
AUSF	31*	635*	78*	1511*
PV				35
EU	13	157	41	388
G BRIT	7	96	28	257
UNGARN	7	100	8	105
BULGAR				59
USA	10	313	15	538
INDIEN			2	78
JAPAN		25	3	157
8541 10 00				
DIODEN ANDERE ALS PHOTO- LEUCHTDIODEN				
EINF	1704*	40594*	6137*	155836*
EV		44		135
PV	1	15	11	92
AUS LG	83	2871	530	11026
EU	723	16445	2355	57843
FRANKR	302	7522	920	25921
NIEDL	30	2320	130	10600
ITAL	21	221	45	555
G BRIT	55	1551	206	5446
IRLAND	278	2682	856	8609
DAENM		84	1	195
SPAN	21	384	90	1239
SCHWED			8	396
FINNL	7	81	23	213
OESTER	8	1531	73	4459
BELGI	1	56	3	167
SCHWZ	4	195	22	1100
SLOWAK	78	749	249	2297
UNGARN	17	177	46	706
RUSSLD		84		574
SLOWEN	12	146	28	331
USA	160	6390	781	26520
MEXIKO	15	345	57	1063
BRASIL	5	45	18	323
THAIL	3	330	5	691
MALAYS	150	5595	615	21824
SINGAP	3	80	15	445
PHILIP	40	1210	118	3934
CHINA	82	503	266	1880
SKOREA	11	270	33	834
JAPAN	88	3971	415	17982
TAIWAN	31	766	153	4236
HONGK	94	1760	271	7498
AUSTRL	159	1351	632	5275
AUSF	2283*	48352*	7673*	185583*
EV				42
LV		29		29
PV	39	773	146	2885
EU	1270	27702	4348	103102
FRANKR	144	4627	492	16304
NIEDL	38	1406	98	4861
ITAL	255	4849	619	15247
G BRIT	378	5572	1653	23852
IRLAND	7	208	22	697
DAENM	12	427	34	1421
GRIECH	5	172	14	507
PORTUG	6	1049	26	4463
SPAN	354	2687	1126	10682
SCHWED	8	525	33	3190
FINNL	14	794	33	2760
OESTER	33	4856	126	15268
BELGI	15	465	64	3534
LUXEMB	1	65	4	216
NORWEG	2	97	15	609
SCHWZ	22	670	113	3717
TUERK	51	1196	122	2231
POLEN	245	1462	300	2203
TSCHE	17	538	46	1675
SLOWAK	31	555	99	1737
UNGARN	32	1412	132	5468
RUMAEN	1	72	5	294
SLOWEN	4	157	31	856
AEGYPT		16	2	150
S AFR	22	253	73	1034
USA	321	4496	1358	20390
MEXIKO	4	131	36	365
BRASIL	47	500	140	1429
ARGENT	1	24	6	143
ISRAEL	1	72	5	284
INDIEN	9	249	44	900
THAIL	1	48	4	202
INDONE		2	1	59
MALAYS	32	1564	104	4806
SINGAP	2	865	15	3997
PHILIP	19	535	46	1873
CHINA	36	710	166	2095
SKOREA	33	444	157	2220
JAPAN	4	143	11	440
TAIWAN	8	679	28	2545
HONGK	36	3041	203	18675
AUSTRL	15	347	25	1153
8541 21 00				
TRANSISTOREN M VERLUSTLEISTUNG <1W				
EINF	350*	30670*	1330*	103112*
AUS LG	95	5580	345	18805
EU	10	7072	24	10472
FRANKR	6	2734	10	3460
NIEDL		81	2	383
G BRIT	4	3217	11	4106
OESTER		1017		2394
SCHWZ		5	24	91
USA	19	4406	73	17680
THAIL	41	1614	139	5318
MALAYS	115	6229	423	25687
SINGAP	4	90	12	383
PHILIP	10	188	39	895
CHINA	16	892	48	3837
SKOREA		369	1	588
JAPAN	96	5268	364	19500
TAIWAN	6	1203	49	2836
HONGK	30	3303	119	15554
AUSF	569*	41071*	1836*	130992*
EV				6
LV	4	6467	9	15723
PV	120	7092	200	9447
EU	296	16042	956	57232
FRANKR	128	3599	347	12246
NIEDL	7	173	51	1050
ITAL	39	2676	101	8517
G BRIT	32	3692	139	11968
IRLAND	3	247	10	933
DAENM	6	361	35	1528
GRIECH	1	57	5	505
PORTUG	3	361	12	1644
SPAN	42	915	73	2712
SCHWED	3	487	33	2988
FINNL	5	819	27	2882
OESTER	21	2348	47	5964
BELGI	6	303	76	4282
NORWEG		73	4	229
SCHWZ	5	336	17	1292
TUERK	9	198	84	1030
POLEN	3	161	26	1061
TSCHE	3	146	10	731
SLOWAK	8	160	22	486
UNGARN	35	1184	151	4396
RUMAEN	1	89	18	244
SLOWEN		27	2	170
AEGYPT			1	79
S AFR	2	108	6	376
USA	3	461	30	2245
MEXIKO				63
BRASIL	2	104	11	879
INDIEN	1	52	2	114
MALAYS	142	8665	322	15283
SINGAP	1	99	2	510
PHILIP	4	144	8	462
CHINA	4	4932	14	14204
SKOREA	1	40	6	449
TAIWAN	1	1457	4	3987
HONGK	32	6385	117	24582
8541 29 00				
ANDERE TRANSISTOREN				
EINF	506*	45560*	2837*	193460*
EV		21		42
LV				15
PV			1	6
AUS LG	46	2542	181	11704
EU	38	16849	423	62516
FRANKR	7	356	301	10636
NIEDL		288	1	577
ITAL	1	194	10	797
G BRIT	19	4315	46	12009
OESTER	10	10011	29	34233
BELGI	1	1669	36	4178
POLEN				61
TSCHE	1	40	1	165

Wichtigste Ursprungs- und Bestimmungs-Laender	APRIL 1999 dt = 100kg	APRIL 1999 1000 DM	JAN./APR. 1999 dt = 100kg	JAN./APR. 1999 1000 DM
MAROKK	1	51	1	168
USA	32	5888	169	30181
MEXIKO	57	1599	237	7152
GUATEM			4	216
MALAYS	98	5137	457	22802
SINGAP	8	287	19	698
PHILIP	42	2135	98	9281
CHINA	16	3246	49	10344
SKOREA	113	2425	527	12108
JAPAN	69	3257	566	19844
TAIWAN	12	3312	223	12944
HONGK	17	1236	57	4712
AUSF	806*	26025*	2986*	101420*
PV	242	3935	660	13192
EU	377	14579	1699	60670
FRANKR	94	2750	361	11251
NIEDL	46	1302	193	4303
ITAL	60	2143	391	8850
G BRIT	41	2655	169	11968
IRLAND	3	223	10	732
DAENM	5	198	13	472
GRIECH	4	123	7	218
PORTUG	1	168	3	551
SPAN	43	1455	250	4328
SCHWED	10	1157	39	4327
FINNL	8	465	42	2009
OESTER	43	984	144	3923
BELGI	19	956	77	7738
NORWEG	2	510	9	1787
SCHWZ	25	1091	74	3204
TUERK	74	943	166	2695
POLEN	5	147	22	758
TSCHE	7	258	27	909
SLOWAK	7	136	32	584
UNGARN	15	1171	34	3798
RUMAEN	2	84	4	211
RUSSLD	1	70	2	214
SLOWEN	1	60	2	210
S AFR	3	80	11	328
USA	11	1397	40	4830
KANADA	2	153	16	1139
BRASIL	5	161	19	586
ISRAEL	20	422	79	1812
THAIL		27		102
MALAYS	235	3765	635	12593
SINGAP	3	290	9	869
CHINA	3	66	67	1070
SKOREA	2	309	9	1245
TAIWAN	1	46	7	491
HONGK	4	102	17	628
8541 30 00				
THYRISTOREN DIACS TRIACS				
EINF	150*	5727*	556*	24579*
LV			5	338
PV				8
AUS LG	2	71	6	284
EU	18	664	166	6885
FRANKR	2	46	130	4945
NIEDL	11	180	13	395
ITAL	3	93	16	205
G BRIT	2	216	5	933
DAENM		117		149
BELGI		2		101
SCHWZ	14	726	53	2688
UNGARN	53	1103	147	2954
RUSSLD			1	56
SLOWEN	14	201	33	483
USA	23	729	52	2136
BRASIL	3	61	8	157
PHILIP	1	181	10	915
JAPAN	23	1853	74	7019
HONGK	1	136	2	482
AUSTRL			5	338
AUSF	248*	8146*	944*	32400*
PV	1	59	9	279
EU	105	2796	419	12460
FRANKR	16	235	63	1531
NIEDL	6	215	12	546
ITAL	16	665	51	2007
G BRIT	27	644	108	3084
DAENM	2	56	59	506
PORTUG		21	2	278
SPAN	5	154	19	807
SCHWED	5	83	24	803
FINNL		5		218
OESTER	26	331	61	1080
BELGI	1	370	18	1475
SCHWZ	10	432	35	1715
MALTA		81		205
TUERK	1	46	7	252
POLEN	1	39	5	174
TSCHE	7	219	32	930
UNGARN	61	1192	196	4724
SLOWEN	1	31	5	173
LIBYEN				58
AEGYPT	1	21	1	80
S AFR	1	55	6	213
USA	29	1751	112	4947
MEXIKO		1	5	234
ECUAD		50		50
BRASIL	1	35	3	162
ISRAEL	1	25	11	352
INDIEN	1	55	7	307
MALAYS	2	429	7	1756
SINGAP	1	66	7	286
PHILIP	1	17	10	467
CHINA		19	8	162
SKOREA	6	158	21	569
TAIWAN	4	83	8	206
HONGK	7	242	18	826

Wichtigste Ursprungs- und Bestimmungs-Laender	APRIL 1999 dt = 100kg	APRIL 1999 1000 DM	JAN./APR. 1999 dt = 100kg	JAN./APR. 1999 1000 DM
8541 40 10				
LEUCHTDIODEN EINSCHL LASERDIODEN				
EINF	612*	37596*	2331*	141497*
PV		66		230
AUS LG	39	3892	129	15111
EU	11	1369	93	5307
FRANKR		952	31	2869
NIEDL		125	18	1106
G BRIT	3	96	11	811
SCHWED		81		98
BELGI	8	84	33	299
LIECHT	2	53	8	205
SCHWZ		81	4	358
TSCHE		57	1	112
UNGARN	1	16	7	112
USA	8	2809	31	11135
KANADA		145		822
MEXIKO		93		400
ISRAEL		18		83
INDIEN		38		133
THAIL	39	878	131	2331
MALAYS	321	19242	1340	74819
SINGAP	2	229	10	1240
PHILIP	53	1467	152	5860
CHINA	87	1894	239	5587
JAPAN	69	7988	243	28313
TAIWAN	14	1094	53	4229
HONGK	3	58	15	242
AUSF	326*	27015*	1388*	102698*
EV				11
PV	8	1028	43	3218
EU	259	15906	1037	64079
FRANKR	63	4620	261	18093
NIEDL	22	764	41	1780
ITAL	63	3102	288	13532
G BRIT	22	1210	93	6450
IRLAND	5	440	25	1603
DAENM	7	340	18	1196
PORTUG	11	1140	58	4944
SPAN	23	2206	118	7899
SCHWED	7	403	23	1355
FINNL	6	362	26	2782
OESTER	22	787	55	2079
BELGI	7	514	29	2302
NORWEG	1	52	4	181
SCHWZ	5	762	23	2214
POLEN	2	148	41	659
TSCHE	4	993	18	3305
SLOWAK	1	50	7	140
UNGARN	10	416	33	1901
RUSSLD	1	77	2	270
USA	5	798	21	2208
BRASIL	1	228	3	537
ISRAEL		22		174
MALAYS	5	4806	28	15648
PHILIP	25	1694	149	8869
CHINA	1	189	13	511
JAPAN	5	624	5	885
TAIWAN		5	1	114
HONGK		35	2	170
8541 40 90				
AND LICHTEMPFINDL HALBLEITERBAUSTEINE				
EINF	1404*	28608*	5181*	117429*
LV				9
PV	3	179	16	793
AUS LG	98	2884	430	5111
EU	161	2849	807	12005
FRANKR	28	411	163	2626
NIEDL	1	477	60	2109
ITAL	36	515	272	3317
G BRIT	37	656	122	1748
DAENM	11	152	45	606
SCHWED	1	17	8	242
OESTER		333	6	529
BELGI	47	283	131	821
SCHWZ	41	352	47	691
TSCHE	13	84	48	343
SLOWAK	3	11	8	101
USA	672	9921	2077	32001
KANADA	2	106	2	375
MEXIKO	1	178	30	1211
INDIEN	18	111	111	604
THAIL	9	335	35	1759
INDONE	3	72	3	82
MALAYS	81	5435	329	19638
SINGAP	1	68	4	286
PHILIP	56	2168	178	8861
CHINA	104	824	281	3318
SKOREA		32		296
JAPAN	126	5280	1021	32939
TAIWAN	11	230	32	837
HONGK	18	371	65	1646
AUSTRL	68	86	68	86
AUSF	611*	22917*	1813*	98097*
LV		5		5
PV	4	216	22	1117
EU	276	13670	897	53402
FRANKR	30	1817	140	8001
NIEDL	16	1206	57	3685
ITAL	58	4192	153	10502
G BRIT	22	1827	94	8002
IRLAND	5	295	12	895
DAENM	3	421	12	1363
GRIECH	27	171	29	285
PORTUG	6	190	17	819
SPAN	15	546	45	2044

Wichtigste Ursprungs- und Bestimmungs-Laender	APRIL 1999 dt = 100kg	APRIL 1999 1000 DM	JAN./APR. 1999 dt = 100kg	JAN./APR. 1999 1000 DM
SCHWED	23	643	54	2441
FINNL	7	251	65	1474
OESTER	38	1250	149	4869
BELGI	18	994	62	8951
LUXEMB	8	67	8	71
NORWEG	4	344	21	1278
SCHWZ	146	1822	278	5987
TUERK	4	75	17	340
POLEN	4	149	16	493
TSCHE	4	154	16	717
SLOWAK	4	80	16	318
UNGARN	14	771	48	2543
RUSSLD	1	32	1	107
SLOWEN	13	334	30	1176
MAROKK	8	41	20	100
LIBYEN	11	48	24	101
MALI			7	50
NIGERI	41	120	41	154
ERITRE			4	76
KENIA			24	135
S AFR	18	154	37	413
USA	9	884	39	4891
KANADA	1	314	2	557
BRASIL	1	69	2	102
ARGENT	2	16	12	129
ISRAEL	1	43	3	195
INDIEN		44	13	2308
THAIL	1	167	3	602
MALAYS	2	115	10	1983
SINGAP	4	131	6	433
PHILIP	17	1795	118	13876
CHINA	12	597	30	2450
JAPAN	2	207	25	472
TAIWAN	1	125	3	1114
HONGK	2	79	18	636
AUSTRL	1	154	2	193
8541 50 00				
ANDERE HALBLEITERBAUELEMENTE				
EINF	30*	3555*	83*	7552*
EV				6
LV		52		52
AUS LG			1	146
EU	1	366	12	1494
G BRIT	1	50	10	1038
FINNL		254		255
SCHWZ		127	4	251
USA	24	2830	48	4684
SKOREA			1	193
JAPAN		126	1	332
TAIWAN	3	16	10	133
AUSF	74*	5135*	250*	15608*
PV				5
EU	40	1555	106	4078
FRANKR	16	242	37	851
NIEDL	3	133	7	350
ITAL	8	256	23	809
G BRIT	7	563	15	880
SPAN	3	30	10	207
SCHWED		96	1	241
FINNL		99		207
BELGI	1	84	4	271
NORWEG		13		98
SCHWZ	4	174	18	705
UNGARN	4	99	4	125
USA	3	669	38	1705
BRASIL		52		188
THAIL		127		277
MALAYS	16	1325	68	4737
SINGAP	1	85	1	186
PHILIP	2	529	6	1609
JAPAN		41		106
HONGK	1	295	4	1068
8541 60 00				
GEFASS MONTIERTE PIEZOEL KRISTALLE				
EINF	469*	39166*	1871*	150816*
LV		6	1	40
PV			1	92
AUS LG				58
EU	11	1204	74	10657
FRANKR		50	3	552
NIEDL	3	468	17	1836
G BRIT	6	503	25	2421
IRLAND		62	9	219
DAENM		41	1	97
SCHWED		3	17	5393
FINNL		67		96
SCHWZ	3	1340	7	2782
TSCHE	1	113	65	384
SLOWAK	21	1205	95	6027
USA	5	803	16	2594
THAIL	56	1980	221	8096
INDONE	11	777	41	1747
MALAYS	40	2700	154	10113
SINGAP	26	6685	87	25455
PHILIP	5	249	13	568
CHINA	54	2234	178	6579
SKOREA	8	372	27	1372
JAPAN	180	17301	755	69117
TAIWAN	19	1368	50	2787
HONGK	28	728	84	2153
AUSF	637*	49753*	2703*	204687*
EV		4		4
PV	25	762	59	2022
EU	214	21694	1088	96855

Wichtigste Ursprungs- und Bestimmungs-Laender	APRIL 1999 dt = 100kg	APRIL 1999 1000 DM	JAN./APR. 1999 dt = 100kg	JAN./APR. 1999 1000 DM
FRANKR	48	6489	252	24640
NIEDL	5	275	16	1129
ITAL	32	3316	132	10141
G BRIT	21	2188	138	13502
IRLAND	3	163	71	3033
DAENM	4	515	14	2023
PORTUG	24	1032	101	4113
SPAN	20	936	101	5752
SCHWED	6	1507	22	5316
FINNL	18	3732	89	19418
OESTER	30	1238	120	5524
BELGI	3	269	31	2161
NORWEG	1	36	8	328
SCHWZ	7	562	36	3564
TUERK	19	1251	149	8528
POLEN	23	996	82	3752
TSCHE	12	386	33	1459
SLOWAK	18	470	45	1368
UNGARN	8	286	18	985
RUMAEN	1	104	2	150
RUSSLD		40		152
SLOWEN	1	50	4	237
S AFR	2	126	10	712
USA	76	5800	284	21743
MEXIKO	4	502	11	1022
BRASIL	5	288	14	854
ISRAEL	1	129	5	516
INDIEN	3	216	13	795
THAIL	1	122	3	330
INDONE		3	1	73
MALAYS	4	124	22	633
SINGAP	134	7707	477	26246
PHILIP	8	619	33	2592
CHINA	1	147	7	1233
SKOREA	31	3840	119	14711
JAPAN	22	1575	76	5251
TAIWAN	26	1616	114	6898
HONGK	12	780	31	2100
AUSTRL	2	110	17	1122

8541 90 00

TEILE V DIODEN TRANSISTOREN USW

EINF	547*	3109*	1480*	10763*
EV				30
PV				2
AUS LG			8	33
EU	220	1488	728	5385
FRANKR	26	416	165	1992
NIEDL	167	773	507	2766
ITAL	4	60	12	109
G BRIT	22	110	34	223
DAENM	1	110	1	130
OESTER		17	2	103
SCHWZ	13	174	39	456
TSCHE	46	170	81	527
RUSSLD	6	58	13	118
USA	29	501	107	1920
SINGAP	10	100	37	603
JAPAN	172	523	342	1451
AUSF	1457*	10758*	6259*	49447*
PV		4		4
EU	354	2409	1539	8881
FRANKR	19	502	86	1208
NIEDL	81	286	480	1455
G BRIT	18	334	64	1408
PORTUG	1	10	34	357
SCHWED	15	369	40	1052
OESTER	217	828	807	3075
SCHWZ	41	444	214	2806
TSCHE	93	768	540	2918
SLOWAK	37	421	149	1769
UNGARN	181	781	780	3713
RUSSLD	1	71	5	505
USA	13	1019	445	8921
KANADA	1	91	7	359
ISRAEL		6	46	257
INDIEN	11	65	28	202
THAIL	1	234	1	313
MALAYS	379	1728	842	4980
SINGAP	30	1738	141	7644
PHILIP	27	173	614	3233
CHINA	28	168	261	974
JAPAN	3	100	12	300
AUSTRL	246	357	567	903

8542 12 00

KARTEN MIT ELEKTRON INTEGR SCHALTUNG

EINF	22*	1817*	279*	9776*
LV				24
PV			2	52
EU	14	799	241	5119
FRANKR	5	174	209	3893
NIEDL		18	8	356
G BRIT	7	484	7	511
SPAN	1	55	2	87
SCHWED	1	53	1	54
OESTER		12	14	176
SCHWZ	3	400	10	1472
BULGAR	1	130	2	160
RUSSLD			2	200
USA	1	115	4	620
KANADA		4	1	171
THAIL			7	806
MALAYS		13		144
SINGAP	1	202	2	329
JAPAN	2	108	2	196
TAIWAN		1	5	153
AUSF	173*	17664*	780*	60835*
PV			3	146
EU	62	8666	259	29751
FRANKR	1	300	6	651
NIEDL	18	2197	52	3715
ITAL	2	184	3	280
G BRIT	32	4804	102	13924
IRLAND			2	261
DAENM		3	10	1732
GRIECH		58	2	368
PORTUG	1	32	5	212
SPAN		28	2	143
SCHWED	3	469	4	654
FINNL		1	13	1995
OESTER	3	427	28	2699
BELGI	1	71	29	3005
LUXEMB	1	92	1	112
NORWEG		5	2	450
LIECHT		2	2	101
SCHWZ	26	1139	256	6579
TUERK		14	5	177
POLEN	30	1634	72	4598
TSCHE	16	1359	46	3991
SLOWAK	3	131	9	488
UNGARN	9	928	27	2308
UKRAIN	1	177	1	306
RUSSLD	2	456	8	1344
GEORG				114
ASERB	2	460	4	721
KASACH			3	603
B HERZ		2	1	265
AEGYPT	2	513	4	804
SUDAN		128		141
UGANDA				84
S AFR	1	242	1	360
USA	2	297	10	882
BRASIL	6	167	12	328
A EMIR		2	3	136
SINGAP	1	165	15	1944
JAPAN		14		102
TAIWAN	1	151	10	1092
HONGK	3	315	9	963
AUSTRL	5	573	14	1715

8542 13 01

WAFERS V MONOL DIGIT IC N ZERSCHNITT

EINF	53*	50279*	227*	212042*
AUS LG				14
EU	12	13167	77	73187
FRANKR	2	1243	5	2747
NIEDL	6	9864	54	30860
FINNL			2	81
OESTER	4	2051	16	39470
SCHWZ		18	2	639
USA	26	25257	94	105412
SINGAP	1	983	5	2601
JAPAN	11	7188	42	21892
TAIWAN	3	3637	7	8006
AUSF	207*	106317*	821*	409287*
EV	78	17513	310	72308
LV				866
PV	15	4853	93	26313
EU	27	21516	172	108307
FRANKR	20	16924	78	53666
NIEDL	5	2965	58	21636
ITAL	1	398	16	18038
G BRIT	1	1036	3	2354
DAENM			1	471
PORTUG			9	7149
SCHWED				325
FINNL		79		154
OESTER		71	6	2549
BELGI		1	1	1895
SCHWZ		26		389
POLEN				84
SLOWAK		94		94
RUSSLD				79
USA	14	4439	42	19242
KANADA		550		1251
MEXIKO	2	481	19	2229
SAUDIA			1	119
THAIL	3	1017	10	4919
INDONE				156
MALAYS	92	30960	344	105773
SINGAP	18	2843	54	8337
PHILIP		529	2	6172
CHINA		56		963
SKOREA	5	2122	15	8520
JAPAN	29	33690	98	111929
TAIWAN	17	7758	64	29652
HONGK		229		1054

8542 13 05

MONOLITISCH DIGITALE IC CHIPS

EINF	17*	9177*	73*	55183*
LV	1	142	1	142
AUS LG		91		286
EU	3	1296	13	32907
FRANKR		17	2	27836
NIEDL		104	2	842
G BRIT	1	237	2	442
IRLAND	1	75	3	173
SCHWED		73		249
OESTER		33		162
BELGI	1	752	4	3196
SCHWZ	1	146	3	539
USA	3	3850	11	9881
THAIL	2	177	7	1161
INDONE		89		90
MALAYS	2	544	2	1180
SINGAP		268	1	821
PHILIP		17		155
SKOREA		2	3	243
JAPAN	6	2536	15	6650
TAIWAN		235	17	1367
AUSF	61*	13866*	458*	145608*
PV		147	41	5008
EU	11	3688	148	77991
FRANKR	3	1205	33	7168
NIEDL	6	1555	14	3595
ITAL		25	6	1448
G BRIT	1	221	15	2718
PORTUG		12	63	58148
SPAN		5	4	564
SCHWED		9	9	1707
FINNL		5	1	289
OESTER	1	634	1	1793
BELGI		11	2	511
NORWEG		115	2	168
SCHWZ	1	213	3	976
TSCHE		30		333
UNGARN		15		124
USA	1	142	1	389
KANADA				197
ISRAEL				51
THAIL	5	1356	30	12080
SINGAP	28	1991	180	17207
PHILIP		53		467
CHINA		19	1	121
SKOREA		10	16	4024
JAPAN	1	38	1	139
TAIWAN	13	5814	66	30165
HONGK		227		804
AUSTRL	1	70	1	95

8542 13 11

MONOLITH DIGITAL IC RAM DYN<4 MBIT

	STUECK		STUECK	
EINF	2983625*	12257*	11826285*	45049*
GEW DT	100		292	
AUS LG	37545	179	269835	1280
EU	180399	1026	2617077	10766
FRANKR	16301	69	16302	75
NIEDL	1270	69	1939	212
ITAL	12000	218	46660	758
G BRIT	150828	670	2449772	9114
OESTER			92304	511
USA	141090	580	610491	3352
MALAYS	21747	61	62557	200
SINGAP			40376	150
PHILIP	76828	179	222359	430
SKOREA	1557967	4436	5475046	14249
JAPAN	930719	5484	2650128	15133
TAIWAN	39327	286	77670	533
HONGK	20000	58	53720	145
AUSF	3897663*	13200*	13436433*	45079*
GEW DT	59		193	
PV			1700	22
EU	1783958	7026	6812855	25082
FRANKR	319591	1600	1251643	5904
NIEDL	18549	70	93623	424
ITAL	214256	757	682165	2534
G BRIT	510375	2343	1780011	7231
IRLAND	17863	52	66051	245
DAENM	45401	69	114942	180
SPAN	28661	143	136057	619
SCHWED	426694	1155	1763308	5106
FINNL	12406	113	61723	424
OESTER	119602	455	173553	659
BELGI	69310	266	684878	1748
NORWEG	55267	338	150852	1227
SCHWZ	24680	192	67584	452
MALTA			23382	120
TUERK	6209	151	46638	408
SLOWAK	1393	108	1395	112
MAURIT	4100	96	4100	96
S AFR			55649	907
USA	731004	2033	2171958	6855
BRASIL	7500	26	41029	142
ISRAEL	60246	414	336961	1818
SINGAP	1101337	2313	3396468	6383
SKOREA	64335	308	84335	320
JAPAN			48422	291
HONGK	33573	45	103021	427

8542 13 13

MONOL DIGITAL IC RAM DYN>4-16 MBIT

	STUECK		STUECK	
EINF	4812474*	31500*	27635153*	237999*
GEW DT	105		508	
AUS LG	177849	1285	1173373	7253
EU	47699	290	4998941	87972
FRANKR	22420	119	26430	161
ITAL			4820252	87081
G BRIT	24678	144	94139	564
BELGI			55977	122
USA	586317	4481	2154174	24963
MALAYS	902767	5115	5505095	29428
SINGAP			118789	404
SKOREA	2523293	15234	10645026	65340
JAPAN	571172	4145	3732456	25914
TAIWAN	154629	2132	406916	3779
HONGK	26417	91	59951	165

Wichtigste Ursprungs- und Bestimmungs-Laender	APRIL 1999 dt = 100kg	APRIL 1999 1000 DM	JAN./APR. 1999 dt = 100kg	JAN./APR. 1999 1000 DM
AUSF	4286418*	26313*	25739824*	169501*
GEW DT	72		425	
PV	34600	291	36600	305
EU	1813020	11534	14365436	94084
FRANKR	367178	1931	2649077	14150
NIEDL	20496	140	609555	5190
ITAL	138652	841	1398824	8326
G BRIT	787543	5415	4695416	34603
IRLAND	255325	1770	1571468	9891
DAENM	939	12	143028	1363
GRIECH	947	8	13644	1592
SPAN	10116	64	274097	1716
SCHWED	11164	66	757426	4244
FINNL	1551	13	155964	1440
OESTER	37764	228	189397	1072
BELGI	181341	1045	1900420	10450
NORWEG	5491	33	50788	268
SCHWZ	50981	520	241630	2728
MALTA	4297	25	41417	246
UNGARN			38809	158
RUSSLD	7568	66	68356	635
SLOWEN	300	15	4343	112
AEGYPT			1500	188
USA	1358380	7888	4534884	25428
ARGENT	2050	73	10404	288
ISRAEL	24803	261	244629	1594
PAKIST			3800	118
INDIEN	4530	54	21956	259
MALAYS	28654	131	1703390	17538
SINGAP	477794	2466	2811344	14178
CHINA			105475	919
SKOREA	1158	28	386995	1777
JAPAN	23100	212	234930	3380
TAIWAN	274785	2235	481927	3508
HONGK	206467	740	372634	1979

8542 13 15

MONOL DIGIT IC RAM DYN >16-64 MBIT

	STUECK		STUECK	
EINF	3790751*	51880*	28072407*	358856*
GEW DT	78		543	
LV			4004	10
AUS LG	247640	3102	824860	10265
EU	766365	7426	14265053	166039
FRANKR	56	2	79715	1103
G BRIT	762594	7360	2755778	29818
IRLAND			49360	227
PORTUG			11375000	134764
OESTER	2200	57	2695	120
USA	315417	4930	1113848	14666
KANADA	1000	59	1220	199
INDONE			10400	59
MALAYS	62673	666	1271767	12882
SINGAP	32530	673	147025	2273
SKOREA	1598959	22151	5594964	84188
JAPAN	979199	14107	5543506	72151
TAIWAN	27177	1100	86001	2285
HONGK	7423	765	36762	4042
AUSF	5356327*	73968*	21059615*	311720*
GEW DT	66		284	
EU	2325688	34844	12380574	190538
FRANKR	372026	5688	2271136	39987
NIEDL	1241	7	544639	9674
ITAL	1513075	20803	5827706	81778
G BRIT	179937	3032	1728087	26565
IRLAND	169205	3666	1172412	18487
DAENM	202	8	219645	3842
PORTUG	6	3	188458	2733
SPAN	81013	1063	177519	2567
SCHWED	25	11	83439	1626
FINNL	2	2	6162	129
OESTER	1736	56	2581	178
BELGI	7210	503	158769	2965
SCHWZ	84872	1044	1402184	21521
POLEN	1064	55	9903	730
UNGARN	84	1	21476	330
RUSSLD	4022	58	18781	441
USA	2305789	30262	3487540	48104
ISRAEL	5161	135	42204	868
MALAYS			778801	8709
SINGAP	624124	7403	2538970	30234
CHINA	600	89	4710	219
JAPAN	1847	11	77920	3644
TAIWAN	773	19	282415	6199

8542 13 17

MONOLITH DIGITAL IC RAM DYN>64MBIT

	STUECK		STUECK	
EINF	388730*	13045*	886258*	28913*
GEW DT	8		12	
EU	450	77	1923	195
FRANKR	350	72	492	93
NIEDL			1000	66
USA	2723	150	65574	1426
SKOREA	140393	6832	325736	17714
JAPAN	243764	5889	486676	9312
HONGK	680	90	3109	231
AUSF	21490*	1968*	77489*	5643*
GEW DT	2		5	
EU	10440	1103	46199	3545
G BRIT	2	3	841	136
IRLAND	9584	1036	13562	1212
DAENM	7	4	15808	984
OESTER	107	12	6903	847
BELGI			6912	131
SCHWZ	1644	30	2411	124
POLEN	1254	177	5732	910
UNGARN	1299	8	7342	81
RUMAEN	621	80	831	110
USA	662	244	782	252
SINGAP	5500	314	12800	569

8542 13 20

MONOLITH DIGITALE IC RAM STATISCH

	100 ST		100 ST	
EINF	172487*	58372*	627216*	178169*
GEW DT	303		1390	
LV	51	9	281	64
AUS LG	16885	4412	76006	21921
EU	334	519	3000	3336
FRANKR	29	7	956	716
NIEDL	90	15	325	116
ITAL	12	12	22	311
G BRIT	195	481	1577	1839
IRLAND			13	315
USA	6336	3130	11200	6202
KANADA	530	1753	543	1896
COSTA	29	683	31	778
THAIL	193	27	911	229
MALAYS	412	116	1614	1882
PHILIP	2194	555	5792	1970
CHINA	71	12	562	160
SKOREA	104694	28630	362945	95241
JAPAN	52899	21346	226577	62492
TAIWAN	2318	1031	8390	2504
HONGK	2190	508	5067	1309
AUSF	40747*	11913*	300178*	102094*
GEW DT	98		526	
EV				4
PV	30	12	116	48
EU	28926	6981	242752	75001
FRANKR	9893	1940	83139	21370
NIEDL	736	259	2674	1007
ITAL	3449	787	25006	9939
G BRIT	7079	1927	39404	14075
IRLAND	361	62	2197	513
DAENM	2188	491	10058	2144
GRIECH	644	110	1314	260
SPAN	1493	227	6903	1758
SCHWED	900	257	31720	8550
FINNL	575	175	11050	3859
OESTER	1093	363	2986	834
BELGI	484	354	26169	10615
NORWEG	1450	291	5434	1341
SCHWZ	2291	904	9051	2989
TUERK	108	38	346	201
POLEN	126	34	1394	378
S AFR	6	2	311	106
USA	2859	1056	14643	6981
MEXIKO	143	38	1960	407
ISRAEL	1009	402	6662	1513
SINGAP	905	242	3552	761
CHINA	87	44	487	174
SKOREA	151	49	1660	419
JAPAN	34	9	360	158
TAIWAN	1775	1591	6053	10191
HONGK	449	99	3374	777

8542 13 30

MONOLITH DIGITAL IC EPROM

	100 ST		100 ST	
EINF	16033*	3083*	77374*	20445*
GEW DT	69		593	
EV	1	17	1	17
LV	60	15	90	22
AUS LG	3	9	5	19
EU	1627	529	26951	9352
FRANKR	569	76	14815	4387
NIEDL	117	15	1056	224
G BRIT	908	407	10630	4207
IRLAND		9	351	477
SCHWZ		1	53	114
USA	12763	1976	45591	8710
THAIL	573	215	700	240
MALAYS	119	47	280	134
SINGAP	103	33	446	330
PHILIP	85	24	138	104
CHINA			32	269
SKOREA	23	13	76	160
JAPAN	72	38	321	197
TAIWAN	606	147	2467	643
AUSF	14144*	3895*	33317*	11387*
GEW DT	153		329	
EV		4	2	18
PV	158	46	404	135
EU	10909	2958	23407	7988
FRANKR	1906	444	5530	1621
NIEDL	862	219	1912	521
ITAL	2196	630	4327	1453
G BRIT	1910	495	3721	950
GRIECH	152	78	324	232
PORTUG	20	16	129	213
SPAN	1195	272	2536	637
SCHWED	800	158	1077	261
FINNL	161	52	337	164
OESTER	1031	395	1983	1447
BELGI	520	148	1152	355
SCHWZ	532	164	2296	602
POLEN	222	45	1135	241
RUSSLD	281	102	282	105
AEGYPT		67	27	75
USA	51	62	232	241
BRASIL	105	53	566	279
SINGAP			581	138
CHINA	357	160	1583	730
JAPAN			181	86
TAIWAN	466	78	667	224

8542 13 42

MONOL DIGIT IC FLASH E2PROM <4MBIT

	STUECK		STUECK	
EINF	2909875*	9274*	11175206*	33630*
GEW DT	88		347	
LV	66000	8	77600	35
AUS LG	16414	37	123684	316
EU	155188	586	723816	2849
FRANKR	235	3	341480	1429
NIEDL	45295	113	81753	379
G BRIT	109651	469	300029	1031
USA	1849959	6295	7331456	22813
THAIL	97957	122	280769	463
MALAYS	60415	148	126399	190
PHILIP	138481	359	284104	489
CHINA	10500	51	480967	275
SKOREA	182498	416	779937	2518
JAPAN	349076	1188	767423	3569
TAIWAN	46699	50	343176	318
AUSF	848398*	3869*	2768022*	10885*
GEW DT	33		86	
EU	680287	2343	2048229	6623
FRANKR	95974	326	414933	1347
NIEDL	46157	165	101166	268
ITAL	138939	453	506609	1727
G BRIT	84207	369	313278	815
DAENM	39595	138	70363	246
GRIECH	21513	69	46228	137
SPAN	81205	291	191426	674
SCHWED	66424	231	134981	528
OESTER	45572	138	130653	491
BELGI	46315	122	104967	253
SCHWZ	35862	249	269044	1208
UNGARN	950	5	2005	90
RUMAEN	32838	152	57838	411
USA	44787	367	121237	578
ISRAEL	12716	161	58776	559
CHINA			44687	167
SKOREA	18793	506	46417	849

8542 13 45

MON DIG IC FLASH E2PROM >4-16 MBIT

	STUECK		STUECK	
EINF	3516357*	21393*	12410267*	65982*
GEW DT	112		399	
AUS LG	48196	156	481910	1571
EU	1784175	9773	5817824	24865
FRANKR			37499	268
NIEDL	1511338	7107	5274788	20559
G BRIT	272517	2644	494717	3909
FINNL			10500	107
NORWEG			18720	65
USA	939092	4990	3436684	14173
THAIL	6164	20	49702	151
SKOREA	23472	206	191216	1108
JAPAN	749038	6364	2816000	25371
AUSF	1352526*	5850*	4600917*	21579*
GEW DT	33		100	
EU	1334277	6611	4446202	19129
FRANKR	857888	3947	2626450	10599
NIEDL	10473	54	22223	128
ITAL	156455	732	363238	1800
G BRIT	102889	817	633708	3050
DAENM	135434	501	577116	1837
SPAN	6279	41	27988	155
SCHWED	14745	143	35792	342
FINNL	18386	161	38859	350
OESTER	11827	78	34005	207
BELGI	15851	97	80880	599
SCHWZ	6869	117	40315	445
TUERK	2160	20	28560	101
USA			22300	275
ISRAEL	6640	62	20303	377
MALAYS			625	98
SINGAP			24655	208
JAPAN			5437	793

8542 13 46

MON DIG IC FLASH E2PROM>16-32 MBIT

	STUECK		STUECK	
EINF	72592*	922*	282036*	3385*
GEW DT	2		6	
AUS LG	136	22	303	46
EU			1800	7
USA	3723	114	10059	259
SKOREA	36454	415	183512	2059
JAPAN	25241	374	62120	1023
AUSF	31694*	430*	167128*	2413*
GEW DT	1		3	

Wichtigste Ursprungs- und Bestimmungs-Laender	APRIL 1999 dt = 100kg	APRIL 1999 1000 DM	JAN./APR. 1999 dt = 100kg	JAN./APR. 1999 1000 DM
EU	31694	430	164120	2397
FRANKR	26472	328	135398	1833
IRLAND			5618	98
BELGI	100	4	4300	80
8542 13 48				
MON DIGIT IC FLASH E2PROM > 32MBIT				
	STUECK		STUECK	
EINF	241152*	502*	520146*	4089*
GEW DT	1		3	
EU			117001	396
G BRIT			113000	385
SKOREA	240920	496	324309	2156
JAPAN	200	3	71835	1433
AUSF	1569*	45*	566507*	1967*
EU	569	33	410196	1235
FRANKR	4	1	31338	303
G BRIT	56	3	3559	69
BELGI	102	6	314130	641
USA	1000	12	151000	161
ISRAEL			5280	564
8542 13 49				
AND MONOLITH DIGITALE IC E2PROM				
	STUECK		STUECK	
EINF	4510075*	4240*	47033895*	44113*
GEW DT	43		245	
AUS LG	1000	2	4000	8
EU	1273365	976	37167492	32826
FRANKR	39	17	30279521	29267
G BRIT	1157080	825	6351581	3133
SPAN	111000	83	288681	157
OESTER			222789	146
USA	519105	1364	3736957	5409
THAIL	110424	78	1053434	1891
MALAYS	170485	105	398219	353
SINGAP	2268050	1025	3640657	1866
PHILIP	17750	24	77465	110
SKOREA			19537	196
JAPAN	15791	96	112861	302
TAIWAN	14267	408	547923	757
HONGK	58646	119	74926	173
AUSF	16153226*	8776*	55810566*	29014*
GEW DT	111		510	
EV	3	60	3	60
PV		7	20000	21
EU	5345079	2406	14701024	7286
FRANKR	308823	153	1754443	1246
NIEDL	881539	396	2998753	1305
ITAL	598170	340	1315232	740
G BRIT	373064	173	922506	438
DAENM	43073	41	212627	147
SPAN	2301712	650	4972972	1503
FINNL	526847	183	1172412	402
OESTER	258876	425	855724	800
BELGI	11842	9	408160	597
NORWEG	573000	404	1218648	858
SCHWZ	202777	161	1859965	855
TUERK	117324	104	723254	539
LITAU	300000	218	600000	436
SLOWAK	220000	248	522000	459
UNGARN	4500	14	259500	241
UKRAIN			969746	435
RUSSLD	471368	136	1017707	352
B HERZ			96000	168
MAZED	238500	218	353500	317
USA	155616	433	5227838	1924
KANADA	102595	95	102595	95
ARUBA			420000	378
BRASIL	122000	51	205918	87
ISRAEL	22960	398	55440	1021
JORDAN	459000	328	1375000	962
KUWAIT	100000	62	450000	279
A EMIR	336000	185	4130208	2276
INDIEN			50000	52
MALAYS	253000	96	253000	96
SINGAP	1830114	1338	7700494	4825
CHINA	4171233	1564	9239033	3843
HONGK	1055895	279	4037828	948
8542 13 54				
MONOLITH DIGITAL IC ANDERE SPEICHER				
	DT		DT	
EINF	55*	5541*	220*	25690*
AUS LG		1		38
EU	20	1119	73	6181
FRANKR	1	31	40	2631
NIEDL	1	96	1	564
G BRIT	16	737	30	2132
IRLAND	2	196	2	620
SCHWED				168
USA	7	948	34	4192
THAIL		38		126
MALAYS		45		212
SINGAP	4	846	15	3042
SKOREA	11	818	40	3409
JAPAN	7	1443	33	6939
TAIWAN	6	229	24	1228
HONGK		5	1	193

Wichtigste Ursprungs- und Bestimmungs-Laender	APRIL 1999 dt = 100kg	APRIL 1999 1000 DM	JAN./APR. 1999 dt = 100kg	JAN./APR. 1999 1000 DM
AUSF	41*	4005*	148*	13028*
EV				8
PV		80		108
EU	23	3068	63	9312
FRANKR	3	553	17	1677
NIEDL	2	167	6	945
ITAL	2	187	5	743
G BRIT	12	891	26	2684
DAENM		37		106
PORTUG		76		110
SPAN		203		822
SCHWED		25		144
OESTER	2	688	4	1036
BELGI	2	221	5	971
SCHWZ	1	131	5	479
POLEN		12	2	131
UNGARN	9	314	49	1387
RUSSLD		2	2	85
USA	3	178	5	432
MEXIKO			14	232
SINGAP		19	2	185
TAIWAN	5	86	5	88
HONGK		66		78
8542 13 55				
MONOL DIGITAL IC MIKROPROZESSOREN				
	100 ST		100 ST	
EINF	60153*	149058*	258213*	673027*
GEW DT	717		2520	
PV				6
AUS LG	6025	6687	23901	27111
EU	4861	34831	14745	109193
FRANKR	67	391	963	6023
NIEDL	1560	18025	5674	51855
ITAL			60	737
G BRIT	2608	15297	6966	47633
IRLAND	15	138	43	1018
FINNL	350	580	454	743
OESTER	52	164	73	745
BELGI	206	202	500	357
POLEN	28	465	28	465
UNGARN			20	594
USA	9407	61396	34644	351267
KANADA	5	64	28	814
COSTA	10	189	62	1034
THAIL	385	825	1822	3654
MALAYS	2151	8471	17551	35693
SINGAP	30482	17404	111274	75425
PHILIP	493	612	1463	2011
CHINA	45	51	256	153
SKOREA	257	578	918	1077
JAPAN	10192	10319	68260	46048
TAIWAN	455	12454	1909	39854
HONGK	1374	1348	5198	5518
AUSF	54319*	103406*	184421*	309137*
GEW DT	296		995	
LV			15	10
PV		2	258	139
EU	29996	83489	136030	251223
FRANKR	8773	14577	29751	47201
NIEDL	773	23799	2736	36221
ITAL	4859	8531	20342	32476
G BRIT	4997	9809	20059	34621
IRLAND	839	1185	4332	5009
DAENM	2243	4177	9406	18799
GRIECH	541	671	801	1338
PORTUG	264	267	753	1045
SPAN	963	2862	4234	15895
SCHWED	656	1465	4606	6209
FINNL	331	5517	1091	13372
OESTER	1504	3906	4084	10256
BELGI	3150	3499	33625	21737
LUXEMB	93	3224	209	7044
NORWEG	97	146	641	916
LIECHT			5	91
SCHWZ	1305	2171	3261	7803
MALTA	2	9	11	114
TUERK	96	250	1324	1261
POLEN	164	2485	1770	7867
TSCHE	287	89	1871	420
SLOWAK	160	159	170	165
UNGARN	32	74	896	919
RUSSLD	277	138	775	1108
S AFR	21	77	409	358
USA	491	4427	1902	20535
BRASIL	154	195	213	324
ISRAEL	16	38	60	283
MALAYS			15	129
SINGAP	20945	9082	32426	12081
PHILIP			62	119
CHINA	6	8	587	801
JAPAN	1	81	842	506
TAIWAN	47	13	282	728
HONGK	50	313	319	762
8542 13 60				
M DIG IC MIKROCONTROLLER -COMPUTER				
	100 ST		100 ST	
EINF	227753*	119173*	875831*	442037*
GEW DT	843		9980	
LV	303	7	350	24
PV			40	3
AUS LG	31450	11765	129381	48812
EU	7733	4028	58065	22830
FRANKR	133	251	33161	9337

Wichtigste Ursprungs- und Bestimmungs-Laender	APRIL 1999 dt = 100kg	APRIL 1999 1000 DM	JAN./APR. 1999 dt = 100kg	JAN./APR. 1999 1000 DM
NIEDL	603	1043	3673	3798
G BRIT	6825	2592	20427	9207
IRLAND	171	140	265	226
SPAN			393	193
SCHWZ	81	42	690	456
MALTA		3	200	54
TUERK			158	1016
USA	76529	39444	300209	151913
KANADA	2	74	7	76
THAIL	6587	8664	15180	23958
MALAYS	4841	2182	22264	10056
SINGAP	32174	27392	117078	98207
PHILIP	5765	1469	11266	3677
CHINA	7233	1574	24718	4810
SKOREA	16278	5074	59036	15084
JAPAN	63000	25303	227406	91504
TAIWAN	5938	2397	27818	11856
HONGK	1450	1460	11546	6435
AUSF	144016*	84404*	612760*	327913*
GEW DT	462		2242	
EV	70	8	70	8
PV	2075	759	6172	1816
EU	85722	56397	421243	233912
FRANKR	18474	13177	97018	45688
NIEDL	4663	1491	20064	5812
ITAL	10730	4729	55125	23836
G BRIT	18925	19334	78019	84752
IRLAND	2357	1502	7080	4256
DAENM	5781	3598	24495	12185
GRIECH	1687	1808	15382	4196
PORTUG	2439	1671	12292	5731
SPAN	8031	3032	33293	12935
SCHWED	1307	934	12176	5718
FINNL	3517	1379	11436	4438
OESTER	5937	2372	23467	9191
BELGI	1842	1359	31366	15142
NORWEG	1146	852	3794	2585
SCHWZ	4350	3130	13425	8519
TUERK	3252	2639	12797	7233
POLEN	367	99	2697	766
TSCHE	4067	1386	13912	4807
SLOWAK	382	66	3053	220
UNGARN	1545	562	4557	2213
RUSSLD	810	123	1227	203
KASACH			55	167
SLOWEN	157	173	439	485
MAROKK			799	727
AEGYPT	500	397	752	602
TANSAN			50	54
MADAG			50	55
S AFR	2726	1998	6700	3952
USA	3627	2107	22574	9105
KANADA	616	210	1262	379
MEXIKO	256	392	448	478
BRASIL	616	338	1321	916
ISRAEL	69	9	285	347
SAUDIA			1000	1134
A EMIR			500	390
INDIEN	13	29	1175	633
THAIL	653	88	1354	204
MALAYS	362	1308	930	3939
SINGAP	23210	6866	58192	19577
PHILIP	106	205	3531	3028
CHINA	2257	1257	12719	5759
SKOREA	2503	1460	3390	2764
JAPAN	68	105	1101	1117
TAIWAN	851	240	3666	1785
HONGK	1119	455	5266	4147
AUSTRL	2291	1409	7096	4389
NEUSEE	200	224	900	991
8542 13 70				
MONOL DIG IC MIKROPERIPHERE EINHEITEN				
	DT		DT	
EINF	344*	53646*	1215*	193262*
AUS LG	8	1199	27	3904
EU	71	7761	163	33130
FRANKR		3	1	234
NIEDL	15	4508	89	26676
G BRIT	5	1630	13	3064
IRLAND	50	1482	53	1724
SPAN				173
BELGI	1	136	7	1222
MALTA				54
USA	42	8630	158	30772
KANADA		126	1	1090
ISRAEL		18	1	372
THAIL	1	605	10	4191
INDONE		124	2	717
MALAYS	4	1082	21	5164
SINGAP	97	19759	364	57617
PHILIP	16	2673	63	9394
SKOREA	20	3781	85	14908
JAPAN	70	5654	269	23294
TAIWAN	16	2121	50	5476
HONGK	7	1269	26	5853
AUSF	95*	15443*	340*	62440*
PV	1	45	9	576
EU	45	10995	205	49410
FRANKR	8	2597	44	11555
NIEDL	1	169	3	1015
ITAL	7	1336	50	7965
G BRIT	13	3342	54	16499
IRLAND		56	1	652
DAENM	1	49	1	171
PORTUG		40		187
SPAN	7	999	15	2852
SCHWED	2	733	9	3396
FINNL	2	559	8	1938
OESTER	3	883	8	2246

Wichtigste Ursprungs- und Bestimmungs-Laender	APRIL 1999 dt = 100kg	APRIL 1999 1000 DM	JAN./APR. 1999 dt = 100kg	JAN./APR. 1999 1000 DM
BELGI	1	232	10	837
NORWEG	2	260	9	1114
SCHWZ	3	463	15	1711
TUERK	2	186	6	938
POLEN		18	3	209
UNGARN		37	4	361
RUMAEN	10	734	18	1256
S AFR		4		66
USA	6	356	17	1844
MEXIKO	1	65	6	461
BRASIL		11	2	85
ISRAEL		139		270
SINGAP	25	2037	46	3687
JAPAN		16	2	530
TAIWAN	1	55	1	156
8542 13 80				
AND MONOLITH DIGITALE IC MOS-TECHNIK				
EINF	864*	125485*	3436*	437520*
EV				2
PV		13	2	116
AUS LG	28	2863	204	24990
EU	69	9743	371	40844
FRANKR	17	1426	119	9571
NIEDL	11	1515	41	6428
ITAL		15		109
G BRIT	24	3731	154	17046
IRLAND	4	806	7	1430
SCHWED		9	6	309
FINNL	2	160	4	346
OESTER	4	1650	6	2106
BELGI	7	377	34	3363
SCHWZ	5	841	13	2481
USA	282	32297	1053	120037
KANADA	2	492	4	1142
MEXIKO		75		210
ISRAEL		78		87
THAIL	156	21080	409	48134
INDONE	1	247	4	745
MALAYS	28	5110	80	15420
SINGAP	90	23340	244	52565
PHILIP	25	3237	92	12726
CHINA		22	3	512
SKOREA	24	5944	113	27286
JAPAN	131	16537	847	86631
TAIWAN	33	4563	140	21791
HONGK	17	1764	62	6706
AUSF	728*	83204*	2510*	381595*
EV		12		78
PV	5	482	24	2583
EU	483	50037	1633	255071
FRANKR	69	9396	215	28786
NIEDL	40	3715	121	12306
ITAL	90	5550	209	22641
G BRIT	97	13806	375	87833
IRLAND	6	407	19	5834
DAENM	18	2485	41	7710
GRIECH	4	261	14	1496
PORTUG	6	897	23	3938
SPAN	33	1719	114	7897
SCHWED	19	1525	65	9591
FINNL	15	2282	49	12805
OESTER	61	4408	247	22870
BELGI	25	3564	141	31361
NORWEG	4	205	9	606
SCHWZ	46	3199	170	10413
MALTA		33		123
TUERK	15	1856	59	8110
POLEN	12	3016	64	8001
TSCHE	7	710	17	2102
SLOWAK	1	56	1	171
UNGARN	13	1174	35	4529
RUMAEN		18	4	127
UKRAIN	1	121	1	167
W RUSS	1	38	1	140
RUSSLD	2	274	6	755
SLOWEN	4	366	12	1326
AEGYPT	1	1007	9	4364
S AFR	7	1550	23	4509
USA	19	2754	52	11151
KANADA		123	2	883
BRASIL	7	819	23	3080
ARGENT	1	374	9	2165
ISRAEL	3	346	12	1940
PAKIST		13	1	153
INDIEN	8	1736	22	3611
THAIL	5	519	17	2026
VIETN		16		250
INDONE	2	297	7	952
MALAYS		43	1	335
SINGAP	16	3194	82	11993
PHILIP	11	527	25	3162
CHINA	13	2341	56	10172
SKOREA	20	3316	80	11496
JAPAN	5	895	27	5727
TAIWAN	6	950	16	7222
HONGK	13	1042	29	3785
AUSTRL	1	173	3	472
8542 14 01				
WAFERS V MONOL DIGIT IC BIP N ZERSCHN				
EINF	2*	3744*	17*	16782*
EU	2	3696	10	16100
OESTER	2	3696	10	16080
USA		46	7	660
AUSF	2*	3867*	18*	13114*
EU		106		287
NIEDL				58
DAENM		106		229
SCHWZ		431	1	785
USA		974	8	6211
SINGAP	1	76	6	554
TAIWAN	1	2280	3	5209
8542 14 05				
MONOLITHISCH DIGITALE IC CHIPS BIP				
EINF	*	16*	*	351*
AUS LG				5
EU		9		67
USA		4		259
AUSF	1*	284*	5*	1327*
PV		150	2	787
EU	1	47	1	96
UNGARN		195	3	951
JAPAN		1		72
8542 14 11				
MONOLITH DIGITAL IC SPEICHER BIPOLAR				
EINF	3*	561*	25*	3851*
EU		101		337
FRANKR				103
G BRIT		53		183
USA	1	314	16	1601
THAIL	1	70	2	189
MALAYS		29	2	191
SINGAP				56
JAPAN		5	2	1235
HONGK		33		159
AUSF	1*	292*	8*	1479*
EU	1	263	5	804
G BRIT	1	136	3	408
OESTER		61		167
POLEN		18		280
USA				56
ISRAEL			2	105
SINGAP				110
8542 14 30				
MONOL DIGIT IC MIKROPROZESSOREN BIPOL				
EINF	21*	1238*	68*	5310*
EU	1	38	1	57
SCHWZ				62
USA	20	1178	67	4934
HONGK				68
AUSF	6*	1014*	21*	3039*
EU	1	786	13	2313
SCHWED		203		209
OESTER	1	521	13	1974
POLEN		81	2	332
USA	2	66	2	90
ISRAEL				57
8542 14 40				
MONOL DIG IC MIKROCONTROLLER BIPOLAR				
EINF	2*	440*	11*	2016*
EU	2	332	11	1703
NIEDL	2	328	11	1693
USA		91		223
AUSF	*	12*	1*	545*
EU		3		521
PORTUG				385
8542 14 50				
MON DIG IC MIKROPERIPHERE EINH BIPOL				
EINF	2*	942*	13*	2770*
EU		25		91
G BRIT		24		90
USA	1	128	8	1274
MEXIKO	1	220	5	774
MALAYS		555		555
AUSF	*	*	2*	189*
EU			2	105
ITAL			2	71
SLOWAK				53
8542 14 90				
AND MONOL DIGITAL IC BIPOLARE TECHNIK				
EINF	85*	12543*	426*	51925*
LV				4
PV		4		4
AUS LG	9	1054	44	4474
EU	8	980	57	4254
FRANKR	4	424	21	1904
NIEDL		49	3	481
G BRIT	4	416	24	1481
IRLAND		1		134
PORTUG		8	7	89
OESTER		70		101
USA	31	3223	146	14362
THAIL	10	851	38	3221
MALAYS		304	14	994
SINGAP	2	313	12	1977
PHILIP	2	401	12	819
SKOREA	4	3725	17	10800
JAPAN	13	644	69	7690
TAIWAN	11	1762	47	6356
HONGK	2	204	10	1148
AUSF	135*	13034*	359*	41307*
PV		129	5	992
EU	105	9968	271	30904
FRANKR	19	2445	40	4934
NIEDL	12	657	33	1799
ITAL	18	2299	52	7790
G BRIT	14	2215	42	7214
IRLAND	1	89	1	131
DAENM	2	166	10	773
PORTUG	5	124	16	482
SPAN	7	362	22	1081
SCHWED	3	228	11	1000
FINNL	1	49	3	159
OESTER	13	639	21	1045
BELGI	4	671	14	4438
LIECHT	3	72	3	72
SCHWZ	7	547	20	1309
MALTA	3	141	5	525
TUERK		44	3	264
POLEN		82	2	225
UNGARN	1	163	5	611
USA	2	571	8	1747
BRASIL		69		125
ISRAEL		25		158
THAIL	4	534	14	1465
SINGAP	9	403	25	2421
CHINA		9		136
SKOREA		71	1	140
JAPAN		12		157
TAIWAN	1	35	1	157
HONGK		90		239
8542 19 01				
WAFERS MON DIG IC BIMOS N ZERSCHNITT				
EINF	1*	815*	2*	1955*
EU	1	428	2	1093
NIEDL	1	418	2	1046
SCHWZ		235		394
USA		30		134
TAIWAN		91		280
AUSF	7*	626*	10*	1222*
PV		83		117
EU			2	224
FRANKR			2	206
USA		88	1	100
MALAYS		125		250
SINGAP	7	367	7	367
TAIWAN		7		203
8542 19 05				
MONOLITHISCH DIGITALE IC CHIPS BIMOS				
EINF	*	98*	5*	1436*
AUS LG				11
EU			4	649
OESTER			1	553
SCHWZ		4		117
INDONE		8		110
MALAYS		31	1	144
CHINA				56
TAIWAN				110
HONGK		22		73
AUSF	*	380*	1*	1599*
EU		31		111
PHILIP		96		447
HONGK		200	1	832
8542 19 40				
MONOLITH DIGITITAL SPEICHER BIMOS				
	STUECK		STUECK	
EINF	134005*	3647*	693062*	8238*
GEW DT	9		21	
LV				4
PV			5000	12
AUS LG	30711	982	138471	2983
EU	14928	140	39031	721
FRANKR	313	47	872	184
G BRIT	12394	50	30846	379
SCHWED			43	69
USA	43848	2300	138585	3465
THAIL	36120	152	140114	535
MALAYS	31222	985	145835	3053
SINGAP	288	1	8402	53
JAPAN	5600	62	10294	100
TAIWAN	979	3	200823	225

Wichtigste Ursprungs- und Bestimmungs-Laender	APRIL 1999 dt = 100kg	APRIL 1999 1000 DM	JAN./APR. 1999 dt = 100kg	JAN./APR. 1999 1000 DM
AUSF	3130832*	10071*	7788578*	28766*
GEW DT	29		67	
PV	13000	6	16500	18
EU	19840	389	139718	2026
FRANKR	4700	64	10974	221
ITAL	9230	189	21291	354
G BRIT	1918	44	68556	1095
DAENM	216	5	3392	89
NORWEG	34073	133	70572	281
SCHWZ	19837	78	45200	190
TUERK	967	4	65498	243
UNGARN	15215	16	81939	320
USA	2084075	6894	5581826	20817
ISRAEL	35187	159	237508	698
SINGAP	52000	136	56723	157
SKOREA	15400	60	201942	486
TAIWAN			8476	70
HONGK	836000	2108	1152819	3078
8542 19 55				
MON DIGIT IC MIKROPROZESSOR BIMOS				
	STUECK		STUECK	
EINF	20441*	2394*	73006*	13378*
GEW DT	16		103	
EU	8413	1073	29437	7875
NIEDL	861	149	3755	1871
G BRIT	5114	246	21472	5233
FINNL	298	122	298	122
OESTER	2041	519	3805	607
TSCHE			1001	311
USA	5718	1042	21299	3849
A EMIR	500	207	500	207
MALAYS	1190	28	5450	298
SINGAP	570	18	870	192
SKOREA	1000	9	2008	97
TAIWAN	3006	7	8739	351
HONGK			851	165
AUSF	16731*	1797*	95408*	16450*
GEW DT	9		63	
PV	3493	93	12887	211
EU	8347	1399	54732	15072
FRANKR	434	70	9126	3921
NIEDL	771	328	6876	3423
ITAL	249	84	4207	1766
G BRIT	1378	257	2962	388
DAENM	251	50	254	54
GRIECH	400	51	400	51
SPAN	2258	80	3415	112
SCHWED	205	22	4312	1848
OESTER	2106	400	22424	3200
BELGI	295	57	745	307
POLEN	3528	204	9361	551
UNGARN	3493	93	12887	211
BRASIL	710	56	3460	232
ZYPERN	460	27	1340	174
HONGK			11662	73
8542 19 66				
MONOL DIGIT IC MIKROCONTROL BIMOS				
	STUECK		STUECK	
EINF	12276*	104*	875118*	5182*
GEW DT			7	
AUS LG	42	2	183	9
EU	4030	9	4040	10
JAPAN	7545	86	49715	1099
TAIWAN			792770	3912
AUSF	9593*	40*	66853*	248*
GEW DT			3	
PV	6000	28	9000	41
EU	3593	12	16451	48
8542 19 71				
MON DIG IC MIKROPERIPHERE EINH BIMOS				
	DT		DT	
EINF	1*	376*	3*	1199*
EU	1	222	2	577
NIEDL	1	108	2	194
IRLAND		96		108
GRIECH				226
USA		72		338
PHILIP		67	1	182
AUSF	1*	97*	6*	578*
EV				39
PV			1	169
EU		14	1	55
UNGARN	1	44	5	353
USA		11		63
8542 19 85				
AND MONOLITH DIGITAL IC BIMOS-TECHNIK				
EINF	62*	7266*	305*	34990*
EV		3		31
AUS LG	2	170	3	453
EU	27	1766	149	8181
FRANKR		2	5	544
NIEDL	2	191	4	489
ITAL	16	285	85	1446
G BRIT	1	423	4	1032
IRLAND		39		153
DAENM	3	137	14	665
SPAN			2	221
OESTER	3	386	23	1228
BELGI	2	330	11	2342
SCHWZ		291	12	2172
TSCHE				58
USA	13	1727	56	10584
KANADA				178
THAIL	3	298	12	1159
MALAYS	2	200	2	458
SINGAP	1	190	5	647
PHILIP	4	390	21	3041
CHINA		2	2	143
SKOREA	1	309	2	1157
JAPAN	10	1678	37	5393
TAIWAN		68	5	761
HONGK	1	304	2	932
AUSF	74*	8342*	335*	25956*
EV		31		155
PV	7	443	24	1748
EU	25	3403	127	12285
FRANKR	8	664	30	1956
NIEDL	1	228	3	712
ITAL	3	285	6	870
G BRIT	3	482	15	1842
IRLAND	1	83	16	893
DAENM		73		91
PORTUG		12		97
SPAN	2	182	18	718
SCHWED		82	4	271
FINNL	2	513	4	1404
OESTER	4	659	22	2734
BELGI	1	129	9	680
NORWEG	1	195	4	300
SCHWZ	27	787	137	3628
POLEN	1	95	4	341
TSCHE		35	2	244
SLOWAK	6	205	17	640
UNGARN	4	453	16	1736
S AFR		9	1	197
USA	6	2203	10	3465
ISRAEL		101		189
SINGAP	1	215	10	1199
SKOREA		23	3	213
JAPAN		81		266
HONGK	2	278	2	401
8542 30 10				
WAFERS V AND MONOLITH IC N ZERSCHNITT				
EINF	47*	17709*	98*	75021*
AUS LG		6		23
EU	44	16365	82	69429
FRANKR		443	2	3176
NIEDL		2	3	180
ITAL		60		126
G BRIT	1	184	2	491
SCHWED		65		244
FINNL		59		248
OESTER	43	15525	75	64607
BELGI		27		357
USA	1	191	3	933
KANADA		49		462
SINGAP		529		703
PHILIP	1	289	12	2613
TAIWAN		207		667
AUSF	181*	53885*	673*	217432*
EV				3
PV	49	4786	269	26328
EU	14	9908	34	31650
FRANKR	1	3361	1	10402
NIEDL		77		400
G BRIT	1	717	1	741
SPAN	6	700	21	2676
OESTER	6	5040	11	17374
MALTA	1	1957	4	5587
UNGARN				52
S AFR		309		406
USA		113		961
THAIL	7	3901	23	14361
MALAYS	50	5634	193	24020
SINGAP	74	10105	273	47137
PHILIP	1	4433	4	16968
CHINA		74		653
SKOREA	1	2135	15	14393
JAPAN		277		1518
TAIWAN	31	14733	125	59152
HONGK	1	238	1	438
8542 30 20				
AND MONOLITH IC-CHIPS				
EINF	31*	4900*	87*	20638*
AUS LG				72
EU	3	824	23	7109
FRANKR		102	4	2407
NIEDL	1	445	8	3473
G BRIT	2	133	4	251
SCHWED		32		262
OESTER		62	7	606
SCHWZ		10	1	216
USA	14	2201	39	8778
KANADA		315		372
MEXIKO				62
THAIL	1	278	1	399
MALAYS	2	274	2	341
SINGAP		33		630
PHILIP	1	81	4	411
CHINA	1	140	2	210
JAPAN		87		445
TAIWAN	8	520	13	1412
AUSF	38*	7355*	173*	36788*
PV	1	164	57	2910
EU	1	795	8	4221
FRANKR		54	3	1360
NIEDL	1	649	5	2334
OESTER		41		252
BELGI		3		58
SCHWZ		37	1	631
UNGARN	1	377	5	1596
USA	14	1382	28	6022
KANADA		448		1471
THAIL	3	1055	8	2953
VIETN		59		453
SINGAP	13	591	85	3178
PHILIP				211
CHINA		74		163
SKOREA		91	2	995
JAPAN	4	1546	15	4939
TAIWAN	2	831	18	8534
HONGK		23		1202
8542 30 30				
AND MONOLITH VERSTAERKER IC				
EINF	323*	34229*	1242*	127252*
EV		5		7
LV				32
PV		5		5
AUS LG	23	6817	79	20456
EU	65	4507	280	18917
FRANKR	2	131	41	2811
NIEDL	29	2337	110	7835
G BRIT	25	1684	104	7110
IRLAND	1	154	2	376
FINNL		3		91
OESTER	2	29	2	152
BELGI	6	159	21	484
SCHWZ		28	1	160
USA	118	13325	370	49664
KANADA		87		184
THAIL	6	615	26	2495
MALAYS	25	2405	126	9832
SINGAP	39	5647	137	21139
PHILIP	14	1580	50	8443
CHINA	28	558	112	1923
SKOREA	6	2907	12	4243
JAPAN	8	1798	48	6523
TAIWAN	13	697	74	3314
HONGK		43	2	282
AUSF	333*	39891*	1006*	141763*
EV		5		5
PV	14	517	81	4508
EU	200	27042	567	88764
FRANKR	53	10196	160	30253
NIEDL	10	541	21	1498
ITAL	28	4440	81	11692
G BRIT	32	4744	104	22140
IRLAND	3	116	6	225
DAENM	4	1276	15	3315
GRIECH	1	69	2	203
PORTUG	9	922	35	3635
SPAN	12	527	33	2226
SCHWED	4	636	15	2591
FINNL	22	1070	32	2250
OESTER	17	1988	49	6776
BELGI	5	517	14	1958
NORWEG	1	83	4	409
SCHWZ	14	1013	49	3377
TUERK	30	3323	76	5972
POLEN	4	150	9	535
TSCHE	1	72	4	281
SLOWAK	4	152	15	416
UNGARN	3	393	19	1517
RUSSLD		55		128
SLOWEN		36		208
S AFR	1	79	3	260
USA	5	1127	30	11270
BRASIL	1	174	6	1067
ISRAEL	16	255	19	621
MALAYS	12	370	45	1943
SINGAP	33	4206	104	17730
PHILIP	1	45	12	239
CHINA	1	179	12	1197
SKOREA	1	182	5	548
JAPAN	2	554	17	3873
TAIWAN	2	120	2	146
HONGK	1	111	4	474
8542 30 50				
AND LEIST- SPANNUNGSREGLER MON IC				
EINF	382*	29153*	1617*	110581*
EV		1		4
PV				93
AUS LG	14	549	53	2369
EU	46	6349	348	26083

Wichtigste Ursprungs- und Bestimmungs-Laender	APRIL 1999 dt = 100kg	APRIL 1999 1000 DM	JAN./APR. 1999 dt = 100kg	JAN./APR. 1999 1000 DM
FRANKR	3	1430	152	4511
NIEDL	9	803	43	7797
G BRIT	33	3758	131	12719
IRLAND	1	270	1	333
DAENM				68
SPAN		27	1	153
SCHWED			1	87
FINNL		16		186
BELGI		29	9	106
SCHWZ		103		601
USA	160	11741	662	41453
THAIL	4	252	16	1032
MALAYS	27	988	110	4212
SINGAP	19	2921	74	12216
PHILIP	1	78	3	487
CHINA	1	311	4	450
SKOREA	70	1051	213	3115
JAPAN	41	4205	146	16641
TAIWAN	11	864	34	3222
HONGK	2	273	7	1021
AUSF	289*	14314*	891*	47879*
PV	20	405	100	1894
EU	157	9050	443	28357
FRANKR	31	1726	85	7549
NIEDL	10	493	23	1089
ITAL	38	2071	90	4493
G BRIT	21	1634	51	3979
IRLAND	3	271	8	1451
DAENM	13	540	30	1319
GRIECH	1	58	4	313
PORTUG		101	24	1232
SPAN	15	559	55	2368
SCHWED	7	562	21	1521
FINNL	3	361	7	694
OESTER	9	347	25	932
BELGI	6	327	20	1417
SCHWZ	9	442	30	1556
TUERK	26	291	48	892
POLEN	1	136	9	510
TSCHE	2	103	13	515
SLOWAK	3	102	7	301
UNGARN	2	118	8	388
RUSSLD	1	51	2	154
SLOWEN	1	29	6	181
AEGYPT		7	3	71
S AFR	4	100	10	338
USA	5	725	22	2720
KANADA	2	11	2	278
BRASIL	1	140	3	349
ARGENT		8		105
ISRAEL	1	44	4	271
THAIL	3	104	10	302
MALAYS	17	269	89	1504
SINGAP	10	978	51	4469
PHILIP	4	369	4	465
CHINA		101	2	346
SKOREA	21	559	65	1749
JAPAN	3	246	14	768
TAIWAN		45		265
HONGK	15	218	43	612

8542 30 60

STEUER- UND KONTROLLBAUSTEINE MON IC

EINF	248*	28103*	1112*	105289*
EV				1
AUS LG	16	518	97	3981
EU	6	534	44	5424
NIEDL		70	1	479
G BRIT	3	116	30	3833
IRLAND	2	273	8	458
SCHWED			1	145
BELGI		6	1	268
SCHWZ	1	320	2	578
MALTA			1	52
USA	58	6549	207	21948
KANADA		59		175
THAIL	5	489	26	2827
MALAYS	4	347	18	1428
SINGAP	76	9707	267	37325
PHILIP	57	6437	364	21152
SKOREA	1	480	10	1520
JAPAN	19	1445	91	5704
TAIWAN	20	1621	76	6705
HONGK	1	64	6	274
AUSF	129*	13799*	448*	49786*
LV		28		28
PV	1	57	29	1445
EU	83	6293	248	24055
FRANKR	23	1962	70	6985
NIEDL	2	297	4	692
ITAL	28	570	86	2281
G BRIT	6	906	18	3060
IRLAND	1	193	10	2663
DAENM	1	480	2	1561
PORTUG	1	408	5	1602
SPAN	6	422	23	1531
SCHWED	1	119	1	313
FINNL	1	184	1	428
OESTER	11	391	21	1485
BELGI	2	360	7	1444
SCHWZ	2	567	5	1445
TUERK		53	1	165
POLEN	4	200	16	634
TSCHE	2	211	8	873
UNGARN		60		184
RUSSLD	1	58	2	162
S AFR	2	58	5	197
USA	3	1017	11	2594
MEXIKO	1	122	5	709
BRASIL	1	158	5	538
ISRAEL		129		310
THAIL		31		193
MALAYS	1	29	26	934
SINGAP	12	2459	61	9710
PHILIP	2	241	9	1047
CHINA	12	974	33	2578
SKOREA	2	359	7	1243
JAPAN		205	2	414
HONGK	1	442	3	1393

8542 30 70

AND SCHNITTSTELLENBAUST MONOL IC

EINF	87*	10670*	343*	44568*
LV				7
AUS LG		11	1	28
EU	30	1250	80	3860
FRANKR		6	2	424
NIEDL	13	529	35	1626
G BRIT	7	312	16	612
IRLAND		1		136
SCHWED		21	1	357
BELGI	10	281	26	692
SCHWZ		28		141
USA	11	2445	65	12896
THAIL	1	355	2	725
INDONE		65		65
SINGAP	24	2746	83	9599
PHILIP	10	662	41	3538
SKOREA	10	2918	39	12303
JAPAN	1	81	12	600
TAIWAN		83	16	534
AUSF	67*	9858*	244*	39299*
PV	1	106	1	246
EU	37	4593	113	17045
FRANKR	7	2703	23	9076
NIEDL	7	141	24	733
ITAL	2	104	5	474
G BRIT	3	436	12	1874
DAENM		50		217
GRIECH	1	231	4	987
PORTUG		65		211
SPAN	3	182	8	899
SCHWED		19	1	359
OESTER	9	518	22	1532
BELGI	4	99	12	497
NORWEG	1	140	2	260
SCHWZ	8	261	33	1026
TUERK	1	58	1	132
TSCHE		32	2	207
BULGAR		3	2	113
SLOWEN		38		170
S AFR		65	6	179
USA	6	1400	26	7378
BRASIL	1	176	3	687
PAKIST		2	1	63
SINGAP	3	216	8	714
PHILIP		181	3	838
CHINA	2	285	5	758
SKOREA	4	1611	11	4236
JAPAN	1	435	11	3952
HONGK	3	113	8	421
AUSTRL		43	1	203

8542 30 90

ANDERE ELEKTRONISCHE MONOLITHISCHE IC

EINF	687*	128958*	3359*	546365*
EV		639		1066
PV	4	559	24	2490
AUS LG	86	14491	326	44520
EU	143	42159	1246	227737
FRANKR	42	15092	747	98997
NIEDL	26	18518	122	98020
G BRIT	63	5038	243	15681
IRLAND		71		305
SPAN	1	26	5	173
SCHWED		9		214
FINNL		93	1	719
OESTER	10	3210	120	12883
BELGI	1	88	7	671
SCHWZ	1	172	6	786
MALTA		210		231
TSCHE	12	822	36	2329
USA	67	19390	257	65612
KANADA	10	1636	13	2454
COSTA				52
THAIL	11	3020	53	12795
INDONE	1	141	4	702
MALAYS	104	8899	460	33915
SINGAP	199	31641	748	131168
PHILIP	23	2702	102	11774
CHINA	4	308	10	1478
SKOREA	13	2993	50	9255
JAPAN	48	5802	178	16449
TAIWAN	37	7260	147	23795
HONGK	14	1755	47	5488
AUSF	508*	87107*	1689*	312041*
EV	5	116	15	353
PV	46	2099	233	19686
EU	304	58209	868	189658
FRANKR	70	15268	235	55177
NIEDL	17	3935	56	15558
ITAL	30	7457	82	20392
G BRIT	48	10102	148	31666
IRLAND	12	2033	36	6388
DAENM	7	4110	21	13575
GRIECH	2	303	7	923
PORTUG	3	764	13	2779
SPAN	25	3344	70	10222
SCHWED	6	1594	24	8220
FINNL	23	3542	32	9523
OESTER	57	5410	131	13288
BELGI	4	347	13	1947
NORWEG		100		277
SCHWZ	11	1280	33	4535
TUERK	4	187	18	1548
POLEN	1	306	4	1131
TSCHE	4	337	15	1318
SLOWAK	7	193	20	846
UNGARN	4	677	8	1394
W RUSS		30	4	369
RUSSLD	1	124	3	327
SLOWEN	20	97	21	254
S AFR	1	148	6	817
USA	12	2733	48	9912
KANADA		109		138
BRASIL	1	233	6	974
ISRAEL	2	382	5	1111
THAIL		7		269
MALAYS	36	2068	142	6730
SINGAP	68	14746	362	64555
PHILIP	14	2686	45	13549
CHINA	1	177	16	954
SKOREA	5	235	26	1478
JAPAN	1	744	4	3979
TAIWAN	4	471	18	2378
HONGK	5	635	14	2745
AUSTRL	1	73	1	208

8542 40 00

ELEKTRONISCHE HYBRIDE IC

EINF	300*	24156*	1313*	104932*
EV			214	1657
LV				9
PV		15		95
AUS LG	18	1100	65	4487
EU	31	2797	193	18770
FRANKR		15	1	438
NIEDL		44	39	8491
ITAL		50	13	340
G BRIT	2	849	9	1631
IRLAND	2	564	14	2515
SPAN		1	1	202
SCHWED		3	1	352
FINNL		64	1	441
OESTER	26	1132	106	4096
BELGI	1	75	7	232
SCHWZ	2	740	10	3684
UNGARN	35	1212	161	7103
USA	102	3200	436	13027
KANADA		10		107
MEXIKO	2	438	9	1330
ISRAEL	1	100	4	578
THAIL	16	1942	119	14212
MALAYS	5	436	27	2709
SINGAP	2	1517	10	6030
PHILIP	21	5385	73	14653
CHINA	7	407	11	657
SKOREA	15	525	41	1383
JAPAN	49	4969	168	19035
TAIWAN	9	322	33	1208
HONGK	2	110	10	224
AUSF	248*	26277*	1079*	101295*
PV	12	825	37	2818
EU	47	8012	436	37409
FRANKR	16	1523	88	7454
NIEDL	1	187	5	604
ITAL	9	1269	61	6189
G BRIT	7	2766	40	10646
IRLAND		36		242
DAENM	1	107	5	450
GRIECH		4	3	157
PORTUG	1	183	3	997
SPAN	4	712	20	3710
SCHWED	1	421	88	2022
FINNL	2	193	102	1685
OESTER	3	329	12	1817
BELGI	2	279	9	1433
NORWEG	1	50	1	146
SCHWZ	3	601	27	2083
TUERK	6	311	20	1535
POLEN	6	296	7	421
TSCHE		57	1	434
SLOWAK	5	316	13	864
UNGARN	30	1132	71	3600
SLOWEN		8	4	342
AEGYPT			5	859
S AFR		24	11	481
USA	80	10363	219	34811
BRASIL	17	864	36	2719
ARGENT		30	5	211
IRAN			6	600
ISRAEL	1	489	4	1528
PAKIST		4	5	105
INDIEN	11	855	21	1917
SINGAP	2	163	27	1281
CHINA	23	780	44	2915
SKOREA	1	192	1	341
JAPAN	13	1523	110	5745
TAIWAN	1	56	2	414

8542 50 00

ZUSGESETZTE ELEKTRON MIKROSCHALTUNGEN

EINF	174*	13059*	460*	41008*
EV		72		343
PV				3
AUS LG		7		15

Wichtigste Ursprungs- und Bestimmungs-Laender	APRIL 1999 dt = 100kg	APRIL 1999 1000 DM	JAN./APR. 1999 dt = 100kg	JAN./APR. 1999 1000 DM
EU	39	2638	120	8164
FRANKR		80		275
NIEDL	30	1059	82	2728
G BRIT	3	270	13	721
FINNL	2	354	5	1317
OESTER			8	400
BELGI	4	864	12	2539
SCHWZ	45	3847	93	8163
TSCHE		22	8	178
USA	9	1338	40	4374
KANADA	1	56	1	182
MEXIKO	5	133	35	513
THAIL	9	4277	35	15728
MALAYS		51	2	293
CHINA	2	47	22	132
JAPAN		204	11	1255
TAIWAN	5	340	26	1508
HONGK		33	1	152
AUSF	41*	3209*	408*	15847*
EV				7
PV		111	2	450
EU	20	1089	337	8560
FRANKR	4	186	13	716
NIEDL	4	277	99	2487
ITAL	2	153	18	591
G BRIT	1	46	9	425
PORTUG		13		79
SPAN		32	4	256
SCHWED	1	24	6	158
FINNL		2	4	83
OESTER	5	203	31	1028
BELGI	3	127	152	2612
NORWEG		18	3	151
SCHWZ	10	269	15	978
TUERK	1	70	3	178
POLEN	1	70	5	280
TSCHE		428	2	954
SLOWEN	1	38	6	191
S AFR	1	67	2	196
USA	2	388	16	1318
KANADA		29	2	186
KOLUMB			2	121
BRASIL	2	138	4	396
URUGU		57		61
A EMIR		22	3	331
CHINA	1	69	3	186
HONGK	1	148	2	447
8542 90 00				
TEILE V ELTRON IC OD MIKROBAUSTEINEN				
EINF	544*	11214*	1715*	42529*
LV		30		30
PV	20	12	20	12
AUS LG				17
EU	293	2339	715	5882
FRANKR	14	273	16	595
NIEDL	167	871	550	2960
G BRIT	3	252	8	628
IRLAND			1	110
OESTER	98	840	109	1299
BELGI	5	33	13	130
SCHWZ	23	743	111	2891
TSCHE	49	319	205	1228
USA	19	484	103	2018
MALAYS	27	323	80	1003
SINGAP	11	193	67	2332
SKOREA		1	10	88
JAPAN	81	5662	336	26680
TAIWAN	19	99	34	160
AUSF	130*	4052*	598*	16587*
EV				5
PV		248	1	446
EU	14	784	103	3332
FRANKR	3	142	7	421
NIEDL	2	175	17	449
ITAL	3	115	16	413
G BRIT	2	177	9	705
PORTUG		13	16	215
SPAN		11	8	123
SCHWED		66	3	209
OESTER	2	20	14	490
BELGI		15	6	105
SCHWZ	6	184	40	1308
POLEN	1	26	12	134
TSCHE	36	200	139	768
UNGARN	3	136	40	478
RUMAEN			15	79
USA	19	1180	63	4753
KANADA	2	144	5	345
COSTA	5	306	14	732
INDIEN	1	78	2	119
MALAYS		185	3	356
PHILIP	31	204	203	1491
CHINA	1	130	12	842
TAIWAN	1	84	1	181
HONGK	6	137	15	291
AUSTRL		13	9	319
8543 11 00				
IONENIMPLANTATIONSANLAGEN			*	
EINF	*	*	713*	17088*
EU			100	3455
G BRIT			100	3453
USA			611	13620
AUSF	*	*	*	*
8543 19 00				
ANDERE TEILCHENBESCHLEUNIGER				
EINF	1*	81*	43*	1856*
LV			1	389
PV		5		20
EU	1	42	29	547
FRANKR	1	40	29	519
SCHWZ		17	4	146
USA		8	9	1048
AUSF	8*	451*	96*	2146*
PV				69
EU	8	382	29	1160
FRANKR	8	360	18	720
ITAL			1	89
SPAN			2	125
SCHWZ		24	10	249
RUSSLD			18	109
USA		65		264
MEXIKO			36	266
SINGAP			1	51
8543 20 00				
SIGNALGENERATOREN				
EINF	89*	4948*	321*	19503*
EV	2	100	2	125
LV		121	6	1417
PV	2	238	5	740
AUS LG		41	2	196
EU	18	1562	103	7392
FRANKR	3	204	29	873
NIEDL	1	65	6	501
ITAL	1	175	6	693
G BRIT	11	845	44	3608
DAENM		32	3	259
PORTUG		1	1	68
SCHWED	1	130	4	819
FINNL		28	1	156
OESTER	1	69	3	312
NORWEG		26	3	114
SCHWZ	2	478	11	1249
TSCHE	2	88	3	120
RUSSLD		64		67
USA	28	1877	84	7938
ISRAEL	1	297	2	584
INDONE			1	61
CHINA	19	92	57	315
SKOREA	6	51	31	272
JAPAN	5	221	10	979
TAIWAN	7	140	13	153
AUSF	110*	10611*	487*	46320*
EV	10	1958	47	9014
LV		203	5	1398
PV		67	6	855
EU	60	4986	219	17398
FRANKR	5	525	22	2876
NIEDL	10	402	77	2628
ITAL	3	391	10	1647
G BRIT	25	1647	40	3470
DAENM	2	296	6	730
PORTUG	1	64	4	243
SPAN	1	177	5	458
SCHWED	3	576	14	2548
FINNL	1	289	5	867
OESTER	3	258	7	741
BELGI	5	333	26	1070
SCHWZ	2	169	55	2266
TUERK	1	90	4	241
POLEN		22	2	511
TSCHE	6	256	9	399
UKRAIN	1	14	2	92
RUSSLD	11	289	13	343
ALGER				63
USA	18	3073	93	14432
KANADA	1	104	2	241
BRASIL	1	52	1	230
SYRIEN			1	81
ISRAEL		26	1	215
INDIEN		34	1	412
VIETN				56
MALAYS		65	1	269
SINGAP	2	167	4	392
CHINA		53	1	358
SKOREA	3	425	4	755
JAPAN	2	300	41	5744
TAIWAN	1	171	3	682
HONGK		82	2	192
AUSTRL		32	1	125
8543 30 10				
APPARAT Z NASSAETZEN USW V WAFERS				
EINF	*	1*	135*	4661*
EU		1	9	68
FRANKR			9	67
USA			126	4593
AUSF	296*	1755*	2319*	18078*
EU	5	52	734	7941
NIEDL	1	2	48	764
ITAL	1	3	277	4107
G BRIT			3	68
SPAN			290	2817
OESTER			97	87
SCHWZ			7	150
POLEN			60	90
USA	4	137	360	3000
KANADA			871	5324
BRASIL	3	51	3	51
CHINA	183	940	183	940
TAIWAN	100	550	100	550
8543 30 30				
APP NASSAETZ USW V TRAEGERM FLKRIST				
EINF	*	*	*	3*
EU				1
AUSF	80*	399*	125*	783*
EU	79	382	120	704
FRANKR	16	106	16	106
NIEDL	61	254	61	286
SPAN			40	250
8543 30 80				
AND MASCH USW F GALVANOTECHNIK USW				
EINF	741*	1266*	1276*	6813*
EV	1	72	1	76
LV			1	85
AUS LG			1	18
EU	14	242	54	2916
NIEDL			30	2540
ITAL	11	73	16	107
OESTER	3	158	3	158
SCHWZ	20	463	342	2114
TUERK			68	156
UNGARN	567	259	608	294
RUMAEN	127	55	127	55
USA	10	236	61	1196
AUSF	1095*	6613*	6738*	34277*
EU	20	468	1539	7161
FRANKR		10	1226	3724
NIEDL	2	29	106	988
ITAL	7	182	16	395
DAENM		2	112	860
SCHWED			13	180
OESTER	5	171	40	579
BELGI	4	48	16	280
NORWEG	2	10	9	73
SCHWZ	1	65	433	1916
POLEN			105	234
TSCHE	43	88	60	340
UNGARN			63	338
RUSSLD	29	38	79	97
USBEK	385	1942	973	6983
S AFR			2	92
USA	172	1330	1325	6742
KANADA			222	1220
MEXIKO	5	60	20	161
ECUAD			53	154
JORDAN		3	45	173
INDIEN			22	306
MALAYS	18	184	18	184
CHINA	90	443	119	640
SKOREA			138	982
JAPAN	1	13	24	120
TAIWAN	297	1879	1189	6052
AUSTRL			4	59
8543 40 00				
ELEKTROZAUNGERAETE				
EINF	78*	302*	239*	902*
EU	3	57	5	73
POLEN	46	110	115	294
NEUSEE	29	135	116	525
AUSF	206*	1099*	672*	3257*
EU	198	1024	575	2719
FRANKR	97	381	339	1369
NIEDL	22	179	48	276
ITAL	1	7	31	124
G BRIT	1	5	16	90
SCHWED	6	52	27	209
OESTER	54	318	72	427
SCHWZ	7	62	83	418
USA			9	67
8543 81 00				
KONTAKTLOSE KARTEN UND ETIKETTEN				
EINF	19*	2998*	63*	14587*
PV				18
EU	3	132	6	532
ITAL	3	129	4	518
SCHWZ	4	2424	19	11251
USA	2	119	5	674
THAIL	1	75	3	332
MALAYS			3	64
TAIWAN	8	11	17	274
AUSTRL	1	229	6	1400
AUSF	30*	1495*	163*	6154*
PV				23
EU	11	686	88	2790

Wichtigste Ursprungs- und Bestimmungs-Laender	APRIL 1999 dt = 100kg	APRIL 1999 1000 DM	JAN./APR. 1999 dt = 100kg	JAN./APR. 1999 1000 DM
FRANKR	1	28	3	203
NIEDL	4	47	9	637
ITAL	2	159	63	702
G BRIT	1	29	3	193
OESTER	3	408	10	1012
SCHWZ	8	369	13	918
USA	9	247	40	1172
SKOREA		38	10	611
TAIWAN	5	109	7	258
8543 89 10				
FLUGSCHREIBER F ZIV LUFTFAHRZEUGE				
EINF	1*	489*	1*	998*
EV		240		347
AUS LG		274		415
EU				39
USA	1	489	1	865
KANADA				87
AUSF	*	*	*	*
8543 89 15				
GERAETE M UEBERSETZ- WOERTERBUCHFUNKT				
EINF	55*	842*	170*	2811*
EV				3
AUS LG		5	2	31
EU	1	224	1	327
G BRIT	1	98	1	98
OESTER		78		176
SCHWZ	1	15	12	161
ISRAEL			7	348
THAIL	3	57	10	214
MALAYS	8	75	9	84
CHINA	42	467	120	1523
HONGK			11	145
AUSF	11*	296*	20*	925*
EU	3	206	10	765
NIEDL	3	102	3	119
OESTER		6	4	199
8543 89 20				
ANTENNENVERSTAERKER				
EINF	185*	3260*	467*	9532*
EV				3
LV	2	92	2	92
PV		82		89
AUS LG	1	11	6	51
EU	81	1416	103	2084
FRANKR			1	76
IRLAND	3	148	4	199
DAENM			1	50
OESTER	76	1234	90	1578
NORWEG			1	86
SCHWZ	3	297	15	781
TSCHE	6	31	37	197
USA	6	470	9	658
CHINA	38	107	109	562
JAPAN	14	784	90	4526
TAIWAN	25	86	82	396
AUSTRL			1	53
AUSF	424*	7916*	1605*	28800*
PV		12		19
EU	210	4029	903	16599
FRANKR	7	122	31	544
NIEDL	88	1411	392	5903
ITAL	17	230	60	760
G BRIT	6	226	20	655
DAENM	2	47	15	503
PORTUG	14	158	43	522
SPAN	5	75	23	343
SCHWED	20	459	64	1452
FINNL	5	83	11	226
OESTER	23	427	153	2573
BELGI	20	766	81	2987
NORWEG			7	227
SCHWZ	91	1339	256	3986
TUERK	8	151	37	728
POLEN	2	33	11	248
TSCHE	14	44	53	179
UNGARN	16	261	84	1495
RUSSLD	9	160	21	377
KASACH	5	63	11	148
BR JUG	5	119	8	164
AEGYPT	1	21	7	140
USA	8	301	44	.1322
KANADA	4	70	4	70
SAUDIA	12	176	27	351
A EMIR	5	97	18	279
SINGAP			7	103
SKOREA	17	742	28	1180
HONGK	5	102	20	373
8543 89 51				
UVA-SONNENBANK USW LEUCHTSTR<100CM				
	STUECK		STUECK	
EINF	*	*	16867*	9809*
GEW DT			5073	
EU			16867	9809
NIEDL			16867	9809
AUSF	650*	60*	24533*	1427*
GEW DT	19		826	
EU	475	30	24108	1346
NIEDL			8433	440
ITAL	166	3	5179	343
G BRIT			2228	99
SPAN	130	2	2236	98
OESTER	179	25	3720	244
BELGI			1832	92
8543 89 55				
AND UVA-SONNENBAENKE -HIMMEL USW				
	STUECK		STUECK	
EINF	214*	338*	2219*	1997*
GEW DT	170		1126	
EU	212	337	960	1631
NIEDL	212	337	958	1630
POLEN			842	327
AUSF	2067*	11131*	6139*	36138*
GEW DT	4073		12306	
EU	925	5706	2092	16194
FRANKR	72	170	168	621
NIEDL	122	617	320	1944
ITAL	56	667	111	1413
G BRIT	156	833	322	2263
DAENM	98	957	219	2754
PORTUG	7	72	15	175
SPAN	67	398	143	1293
SCHWED	1	5	7	136
OESTER	214	1109	589	3787
BELGI	128	860	183	1660
LUXEMB			10	134
ISLAND	6	112	15	277
NORWEG	48	407	235	1438
SCHWZ	64	693	272	3183
TUERK	6	150	11	228
LETTLD	3	27	28	307
POLEN	317	628	1240	2020
TSCHE	9	91	53	609
UNGARN	36	123	73	429
SLOWEN	11	103	21	243
KROAT	6	68	15	131
USA	566	2659	1760	9029
BRASIL	22	66	22	66
ARGENT			12	70
JAPAN	26	200	112	1021
AUSTRL	7	45	110	496
8543 89 59				
AND SONNENBAENKE SONNENHIMMEL USW				
	STUECK		STUECK	
EINF	6*	5*	676*	121*
GEW DT			16	
EV			4	60
EU	6	5	6	5
USA			54	62
AUSF	3*	7*	5*	9*
GEW DT	1		1	
EU	3	5	5	7
8543 89 70				
APP PHYS BESCHICHT WAFERS SPUTTERING				
	DT		DT	
EINF	1*	73*	394*	14053*
EU				9
USA	1	73	394	14044
AUSF	*	*	1*	21*
8543 89 72				
AND APPARAT Z PHYS BESCHICHT V WAFERS				
EINF	2*	22*	14*	357*
EU	2	20	14	352
ITAL			6	262
AUSF	98*	637*	309*	2071*
EU	86	482	264	1662
ITAL	19	122	66	383
G BRIT	5	32	30	142
SPAN	33	132	83	478
OESTER	23	160	52	416
SCHWZ	4	102	5	129
TSCHE			15	63
USA			4	69
8543 89 73				
VORRICHT Z VERKAPSELN V HALBLEITBELEM				
EINF	*	*	*	*
AUSF	*	*	*	7*
8543 89 75				
APP PHYS BESCH TRAEGMAT FLKRISTALLANZ				
EINF	5*	92*	305*	2829*
EU	5	90	188	2212
IRLAND	5	90	188	2212
USA		2	117	617
AUSF	17*	265*	1267*	16072*
EU	17	265	206	1560
OESTER	12	231	198	1481
JAPAN			9	201
TAIWAN			1047	14258
8543 89 79				
AUFRUESTSATZ ADVMASCH TONSIGVERARB EV				
EINF	421*	4888*	2442*	30538*
EV	32	115	182	1175
AUS LG		16	10	99
EU	110	1390	910	12500
FRANKR	1	65	26	365
NIEDL	3	28	153	635
ITAL		2		87
G BRIT	6	164	17	409
IRLAND	66	863	670	10119
SCHWED	32	186	32	186
OESTER			3	132
BELGI	1	77	8	562
USA	9	260	34	1103
INDONE	38	234	43	272
SINGAP	90	1509	451	8501
CHINA	80	413	502	3216
TAIWAN	87	974	419	4018
HONGK	6	55	74	776
AUSF	80*	1058*	520*	5952*
PV			1	33
EU	68	755	401	4049
FRANKR	5	52	7	109
ITAL	9	78	108	702
G BRIT	9	69	11	162
IRLAND	2	50	4	116
SPAN	5	52	118	539
OESTER	30	357	107	2011
SCHWZ	3	72	13	351
TUERK	3	46	16	262
USA		75	2	366
JAPAN			1	185
8543 89 95				
AND ELEKTR MASCH APP GERAETE POS 8543				
EINF	7430*	114722*	26705*	424206*
EV	188	7976	802	32642
LV	3	443	18	6049
PV	181	1818	492	4252
AUS LG	1092	20093	5066	79036
EU	2390	23789	7936	75516
FRANKR	20	2481	374	10957
NIEDL	558	4167	932	8556
ITAL	122	1216	473	4236
G BRIT	798	8358	3010	26438
IRLAND	23	1461	36	2182
DAENM	315	931	564	3164
PORTUG	70	384	151	1023
SPAN	13	117	716	1576
SCHWED	1	59	8	726
FINNL	1	85	11	491
OESTER	463	4426	1600	15253
BELGI	6	114	54	827
LUXEMB			7	87
NORWEG	5	39	21	206
SCHWZ	115	2392	644	8773
TUERK	3	39	20	368
POLEN	23	82	231	322
TSCHE	69	246	321	839
SLOWAK	141	539	511	1877
UNGARN	44	210	288	568
RUMAEN	82	23	562	295
BULGAR	44	130	44	133
RUSSLD				55
SLOWEN			26	242
USA	843	31175	3610	128626
KANADA	8	355	33	2145
KOLUMB				62
ISRAEL	8	675	26	1939
A EMIR	4	321	15	368
PAKIST			4	187
THAIL	11	2724	71	9406
INDONE	10	1352	30	4151
MALAYS	88	1918	243	6868
SINGAP	52	2147	270	10465
PHILIP	34	2823	75	14000
CHINA	1367	5804	4095	18441
SKOREA	119	395	518	3850
JAPAN	890	33369	3666	117885
TAIWAN	889	3548	2822	14730
HONGK	174	471	536	1411
N ERM	2	99	22	193
AUSF	5952*	113473*	31232*	485923*
EV	236	19376	689	60213
LV	13	418	29	3870
PV	199	779	349	3418
EU	2795	48134	13289	204886
FRANKR	466	11052	2508	60439

Wichtigste Ursprungs- und Bestimmungs-Laender	APRIL 1999 dt = 100kg	APRIL 1999 1000 DM	JAN./APR. 1999 dt = 100kg	JAN./APR. 1999 1000 DM
NIEDL	222	2971	1332	14241
ITAL	543	7473	2162	27895
G BRIT	376	7816	1527	30208
IRLAND	5	87	119	3925
DAENM	66	1036	367	5965
GRIECH	14	301	227	1687
PORTUG	15	457	366	2796
SPAN	383	6256	1210	14782
SCHWED	133	1904	718	9870
FINNL	19	1979	197	7595
OESTER	360	3771	1451	15624
BELGI	191	2992	995	9434
LUXEMB	2	39	110	425
NORWEG	25	300	139	1463
LIECHT			6	89
SCHWZ	350	4878	1077	14711
TUERK	44	739	247	2557
ESTLD	8	75	17	123
LETTLD	2	27	12	172
LITAU	5	34	89	865
POLEN	57	686	336	4710
TSCHE	248	1907	570	3498
SLOWAK	33	192	98	932
UNGARN	12	167	154	2294
RUMAEN	6	583	12	932
BULGAR	175	299	278	692
ALBAN	135	1864	135	1864
UKRAIN	19	773	24	865
W RUSS	6	21	37	186
RUSSLD	22	242	146	2419
KASACH	9	42	19	113
USBEK	184	82	185	93
TADSCH	1	81	1	81
SLOWEN	2	72	33	423
KROAT	2	104	11	399
B HERZ	1	12	3	155
MAROKK	1	63	4	74
AEGYPT	3	43	8	193
NIGERI		25	1	111
SIMBAB	1	69	1	69
S AFR	17	220	34	853
USA	715	25392	2389	89436
KANADA	35	3448	127	4878
MEXIKO	2	30	301	2934
KOLUMB	4	17	11	406
VENEZU			98	207
BRASIL	8	97	155	2278
CHILE		12	69	856
ARGENT	26	91	40	173
ZYPERN	3	68	4	80
LIBAN		6	56	130
IRAN	7	651	9	727
ISRAEL	24	329	113	1573
JORDAN				52
SAUDIA	11	167	4280	9759
BAHRAI				426
KATAR			5	101
A EMIR	20	596	82	1397
OMAN	83	1168	86	1217
INDIEN	7	126	16	825
THAIL	10	51	97	1463
VIETN	7	34	50	115
KAMBOD			231	522
INDONE	1	87	2	150
MALAYS	3	223	21	927
SINGAP	8	280	46	1861
PHILIP	5	322	28	1371
CHINA	108	910	179	2404
SKOREA	8	294	82	971
JAPAN	78	3555	274	16048
TAIWAN	258	6848	1007	21033
HONGK	321	5409	4172	71859
AUSTRL	5	287	170	3008
NEUSEE	1	13	9	137
8543 90 10				
BAUGRUPPEN F FLUGSCHREIBER ZIV LFZ				
EINF	*	18*	*	80*
AUS LG				33
EU		1		5
AUSF	*	33*	*	85*
EU		26		71
8543 90 20				
ZUSGES SCHALTUNG Z EINBAU IN ADVMASCH				
EINF	10*	874*	42*	2996*
LV				20
EU	2	200	4	520
FRANKR	1	191	1	438
SPAN	1	6	3	79
SCHWZ	2	90	2	110
USA	2	317	6	744
ISRAEL		90		284
SKOREA			1	225
TAIWAN		5	21	685
HONGK	3	128	7	316
AUSF	23*	838*	69*	3489*
LV		25		25
EU	16	203	48	1731
FRANKR	2	13	6	119
NIEDL		1	3	765
G BRIT	4	70	10	163
DAENM	1	20	7	163
SCHWED		7	1	157
OESTER	3	16	9	169
NORWEG	2	56	3	76
SCHWZ	1	46	5	204
USA	4	461	12	1197
SAUDIA				74
8543 90 30				
TEIL APP WA 8543 1100 3010 30 8970 73				
EINF	54*	3323*	139*	8579*
EU		29	21	533
NIEDL		12	18	398
G BRIT		6	1	97
SCHWZ	1	15	12	194
USA	53	3261	104	7708
AUSF	22*	463*	47*	1652*
PV		45		159
EU	12	176	28	617
NIEDL	1	19	3	151
G BRIT	6	71	6	84
OESTER	2	24	5	216
SCHWZ	3	76	8	221
USA	5	85	7	229
JAPAN	1	88	2	406
8543 90 40				
TEILE V APPARAT MASCHINE WA 8543 8975				
EINF	*	116*	3*	277*
SCHWZ		97		149
USA		19	3	113
AUSF	7*	589*	55*	1777*
EU				4
USA		23	2	93
JAPAN	6	536	52	1644
8543 90 80				
TEILE V AND MASCH APP GER D POS 8543				
EINF	2851*	22783*	21174*	90631*
EV	8	1052	64	5997
LV	11	198	111	1332
PV	23	756	80	2881
AUS LG	34	3289	154	13930
EU	933	9314	12968	30347
FRANKR	36	562	86	1635
NIEDL	203	1194	10952	5347
ITAL	39	218	208	3144
G BRIT	85	2043	349	7317
IRLAND		7		126
DAENM	65	653	82	1897
PORTUG		10	12	110
SCHWED	10	37	15	185
OESTER	22	145	148	1097
BELGI	474	4442	1116	8449
SCHWZ	110	1590	527	6883
POLEN	464	533	1525	2220
TSCHE	57	418	244	1836
UNGARN	63	647	169	1612
RUMAEN	11	19	461	276
RUSSLD	1	90	10	441
SLOWEN	184	1093	670	4150
USA	862	7059	3741	31942
KANADA		83	7	502
BRASIL	5	27	24	132
ISRAEL		2	2	981
THAIL	2	32	14	219
MALAYS	14	274	193	1408
SINGAP	50	64	194	528
CHINA	37	53	82	500
JAPAN	39	1043	181	4641
TAIWAN	9	156	54	1102
HONGK	3	47	7	260
AUSTRL	2	64	2	133
AUSF	3236*	41471*	12474*	177783*
EV	26	1983	109	7535
LV	28	227	104	990
PV	76	776	406	2461
EU	1970	19489	7202	84691
FRANKR	379	5224	1081	16229
NIEDL	174	1090	624	5454
ITAL	220	2121	545	10305
G BRIT	243	3341	1331	13960
IRLAND	11	591	21	1219
DAENM	25	485	185	1868
GRIECH	13	132	38	469
PORTUG	10	181	86	1035
SPAN	258	2533	843	8839
SCHWED	131	858	277	3455
FINNL	25	419	58	1354
OESTER	116	1075	765	7878
BELGI	365	1431	1336	12498
LUXEMB		8	11	127
NORWEG	1	23	31	1695
SCHWZ	160	3600	438	9204
TUERK	1	61	44	1172
POLEN	35	169	170	1208
TSCHE	176	1261	845	5896
SLOWAK	60	105	204	451
UNGARN	30	222	104	755
RUSSLD		17	13	159
SLOWEN	70	506	454	2301
BR JUG				83
LIBYEN	85	463	177	702
AEGYPT		56	1	112
S AFR	10	85	18	489
USA	268	9462	1009	35726
KANADA	15	249	39	6291
MEXIKO	18	305	40	683
BRASIL	13	757	60	2437
ARGENT	1	17	8	140
IRAN		1	3	124
ISRAEL	2	87	136	1061
JORDAN	49	119	49	122
SAUDIA	2	69	7	235
A EMIR	1	57	2	104
INDIEN	20	317	85	1170
THAIL	9	116	41	323
MALAYS	8	60	22	231
SINGAP	3	186	31	1322
PHILIP	4	308	74	2148
CHINA	151	381	396	1708
SKOREA	8	278	46	1276
JAPAN	32	1439	209	7421
TAIWAN	9	337	265	1746
HONGK	5	298	43	1564
AUSTRL	5	288	115	1724
8544 11 10				
WICKELDRAEHTE A KUPFER LACKIERT				
EINF	14076*	6775*	63878*	31740*
EV		2		3
PV	203	308	1053	1703
AUS LG		5		6
EU	12341	4754	56502	22820
FRANKR	696	322	2887	1059
NIEDL	105	28	1179	340
ITAL	5195	2277	21123	10850
G BRIT		1	374	183
SPAN	709	238	3415	1411
SCHWED	2053	490	14324	3250
OESTER	3381	1321	12940	5632
BELGI	185	65	194	68
LIECHT	90	125	403	472
SCHWZ	808	1064	3833	4508
TSCHE	28	44	321	388
UNGARN	51	95	496	218
BR JUG			162	74
USA	323	243	649	551
IRAN	163	76	163	76
MALAYS	203	308	1036	1555
JAPAN		3	32	831
AUSF	22700*	14340*	91475*	61830*
PV	36	55	294	239
EU	12708	7084	50560	31589
FRANKR	3241	1820	12781	8160
NIEDL	3949	2099	10816	6182
ITAL	426	334	2906	2258
G BRIT	2594	1205	12008	7114
DAENM	1044	518	5070	3465
GRIECH	50	69	106	104
PORTUG	271	172	866	579
SPAN	293	241	1535	1098
OESTER	413	384	2693	1476
BELGI	312	203	1398	932
LUXEMB	7	2	159	89
SCHWZ	1069	718	4196	3245
LITAU	544	297	1667	949
POLEN	298	207	2549	1648
TSCHE	2878	1866	11711	7348
SLOWAK	722	575	3586	2645
UNGARN	1012	923	3563	3357
RUMAEN	108	114	470	453
RUSSLD	160	103	238	253
SLOWEN	289	219	1072	789
KROAT	301	173	1057	600
TUNES	212	195	937	782
LIBYEN			56	88
S AFR	4	8	114	104
USA	187	181	1202	1250
MEXIKO	541	330	671	555
DOM RP			189	98
LIBAN	180	71	367	168
IRAN			416	311
ISRAEL	179	102	2337	1102
JORDAN			317	147
SAUDIA	460	233	836	444
INDIEN	22	22	116	138
MALAYS	53	38	209	180
PHILIP	1	66	19	575
CHINA	199	176	961	764
SKOREA	30	32	133	134
TAIWAN	478	524	1572	1726
8544 11 90				
AND WICKELDRAEHTE A KUPFER				
EINF	3626*	2912*	17625*	11425*
LV				3
AUS LG			2	19
EU	1809	1264	11018	5809
FRANKR	75	54	374	326
NIEDL	378	255	1253	713
ITAL	22	27	1122	476
G BRIT	33	80	114	631
IRLAND	163	130	399	330
OESTER	1087	634	7575	3086
BELGI	19	56	32	84
SCHWZ	1716	1245	6068	4268
SLOWAK			35	56
UNGARN			7	78
USA	58	227	197	524
MEXIKO	10	100	26	251
CHINA			101	93
TAIWAN	23	29	137	169
AUSF	3636*	5245*	20865*	25571*

Wichtigste Ursprungs- und Bestimmungs-Laender	APRIL 1999 dt = 100kg	APRIL 1999 1000 DM	JAN./APR. 1999 dt = 100kg	JAN./APR. 1999 1000 DM
PV	7	27	29	64
EU	1660	3501	7416	14544
FRANKR	343	349	2620	2564
NIEDL	54	270	311	587
ITAL	872	826	1448	1412
G BRIT	227	1798	2042	8905
DAENM	27	47	116	239
PORTUG	3	10	71	99
SPAN	63	80	102	141
OESTER	37	49	350	239
BELGI	2	19	222	139
SCHWZ	61	202	167	1288
TUERK	456	292	5931	3610
POLEN	64	72	207	273
TSCHE	73	73	475	452
SLOWAK	14	38	111	161
UNGARN	50	149	255	590
RUMAEN	2	7	337	217
UKRAIN			866	615
KROAT	331	175	879	506
LIBYEN			98	107
AEGYPT	11	9	787	402
USA	23	42	103	224
KANADA		4	137	87
MEXIKO	247	120	738	395
KOLUMB			502	271
BRASIL	310	195	677	428
SYRIEN			47	68
ISRAEL	140	98	143	101
INDIEN	59	54	577	444
THAIL			13	58
8544 19 10				
AND WICKELDRAEHTE LACKIERT				
EINF	8*	14*	29*	92*
EU	8	13	23	51
AUSF	8*	122*	35*	267*
EU	1	14	4	47
8544 19 90				
AND WICKELDRAEHTE				
EINF	43*	400*	508*	1678*
AUS LG				4
EU	12	59	43	149
UNGARN	5	153	47	469
USA	5	111	34	381
CHINA	3	12	388	309
TAIWAN	2	11	33	150
AUSF	1068*	1122*	4065*	3649*
PV	2	28	22	95
EU	898	677	3698	2513
FRANKR	552	402	2649	1725
ITAL	182	158	273	256
BELGI	103	73	458	301
TSCHE	19	67	37	130
BULGAR	19	25	50	92
AEGYPT	20	85	20	85
USA	58	93	88	201
8544 20 00				
KOAXIALKABEL U AND KOAX ELEKTR LEITER				
EINF	11009*	14466*	38759*	48854*
EV	14	38	101	301
LV			1	141
PV	12	172	84	650
AUS LG	21	242	78	581
EU	4416	3729	14684	16515
FRANKR	148	215	385	1436
NIEDL	136	222	612	904
ITAL	2254	1329	5974	4527
G BRIT	332	757	3033	5367
DAENM	22	32	88	513
SPAN	464	317	1354	880
SCHWED	1	14	22	228
FINNL	1	1	90	207
OESTER	26	57	61	131
BELGI	1026	763	3034	2191
NORWEG	2	31	31	204
SCHWZ	251	3651	521	4946
TUERK		2	337	183
LITAU	16	216	92	1509
POLEN	126	153	227	1026
TSCHE	140	258	340	1142
SLOWAK	1059	536	2090	1134
UNGARN	116	345	582	1573
RUSSLD			1	146
S AFR	9	21	121	274
USA	258	2121	852	6352
KANADA	15	154	17	184
INDIEN	1	6	585	298
SINGAP	2	66	4	206
CHINA	3889	2108	15114	8489
JAPAN	18	363	99	1320
TAIWAN	502	550	2398	2601
HONGK	151	149	321	358
AUSF	11992*	25296*	41526*	99657*
EV		6	2	48
PV	155	216	465	726
EU	6877	14960	24454	59682
FRANKR	803	1425	3967	5925
NIEDL	1063	1876	4381	8375
ITAL	1334	2271	2909	8279
G BRIT	481	2321	1966	11304
IRLAND	119	186	283	477
DAENM	647	1222	1559	3052
GRIECH	63	134	421	746
PORTUG	83	346	339	1160
SPAN	457	705	1256	2525
SCHWED	1045	1805	3511	5957
FINNL	101	1321	942	5779
OESTER	502	965	2075	3557
BELGI	178	381	814	1502
ISLAND	167	226	375	545
NORWEG	307	526	660	1143
SCHWZ	511	846	1338	2695
TUERK	115	292	1226	2182
ESTLD	112	98	271	302
LITAU	5	31	64	750
POLEN	362	717	1121	2335
TSCHE	256	512	1277	2529
SLOWAK	43	140	244	567
UNGARN	456	1363	1650	5249
RUMAEN	72	182	258	610
BULGAR	45	120	125	395
UKRAIN	139	246	199	347
RUSSLD	969	92	1355	1147
KROAT	44	68	228	374
ALGER	8	83	8	83
TUNES	63	250	299	1113
S AFR	19	90	49	288
USA	219	1166	456	3431
MEXIKO	48	187	179	518
EL SAL	57	94	213	352
PANAMA			72	146
KOLUMB	21	61	22	65
ECUAD	1	1	51	81
BRASIL	50	240	240	910
CHILE	13	202	29	273
PARAGU		1	66	122
ARGENT	31	207	75	376
IRAN	2	5	48	123
ISRAEL	80	188	312	807
A EMIR	1	4	358	754
PAKIST	6	12	189	313
INDIEN	6	38	31	105
THAIL	46	104	198	414
MALAYS		1	70	117
SINGAP	263	419	362	591
CHINA	254	699	476	1596
SKOREA	35	84	660	1123
JAPAN	12	61	40	313
TAIWAN	4	16	56	300
HONGK	61	194	103	387
AUSTRL	83	191	1644	3249
8544 30 10				
ZUENDKABELSAETZE USW F ZIV LUFTFAHRZG				
EINF	1*	826*	5*	1645*
EV		460		755
AUS LG		461		756
EU		117		169
FRANKR		79		88
USA	1	608	5	1348
KANADA		91		115
AUSF	*	52*	9*	177*
EU		7	9	66
8544 30 90				
ZUENDKABELSAETZ USW F AND BEFOERDMITT				
EINF	110444*	349224*	427823*	1246813*
EV	1638	7211	6713	29148
LV	3	683	29	4142
PV	1254	2959	4536	9339
AUS LG	11	101	180	926
EU	13269	69283	92941	276142
FRANKR	452	1087	2442	6686
NIEDL	79	276	940	1924
ITAL	166	378	1238	2299
G BRIT	153	2185	4458	12989
DAENM		7	14	127
PORTUG	3655	17579	39702	104121
SPAN	1577	4674	8136	19814
SCHWED	1	5	90	215
OESTER	7130	42884	35693	127130
BELGI	35	178	140	701
SCHWZ	7	31	98	301
TUERK	4210	14153	41284	131647
POLEN	11517	32735	40258	121182
TSCHE	13688	36500	56677	135599
SLOWAK	16397	38563	46271	113982
UNGARN	19670	70014	57707	205968
RUMAEN	8937	26603	20497	62812
UKRAIN	248	1059	1003	3908
SLOWEN	6	62	23	218
KROAT	7	22	85	139
MAZED			192	51
TUNES	14909	34391	46196	107069
S AFR	3654	9260	9391	24672
USA	1547	7592	6177	31012
MEXIKO	521	3361	1838	10724
A EMIR	116	535	412	1992
INDIEN	682	1633	2629	6692
MALAYS			3	51
CHINA	990	2766	3878	10532
JAPAN	39	473	139	1542
N ERM	19	109	36	214
AUSF	22147*	87730*	129351*	402103*
EV	4	24	25	154
PV	1130	4187	5269	16023
EU	6080	24771	58718	155929
FRANKR	258	1583	4964	10998
NIEDL	131	501	625	2752
ITAL	247	2583	702	7302
G BRIT	1787	3704	25606	43955
IRLAND	1	10	16	147
DAENM	19	120	48	360
PORTUG	365	1122	1743	4424
SPAN	456	1546	2851	8500
SCHWED	481	2270	1683	6060
FINNL	5	45	750	4955
OESTER	1112	6479	3352	19778
BELGI	1213	4756	15370	46468
NORWEG	4	34	15	146
SCHWZ	39	294	178	1254
TUERK	264	510	534	1282
POLEN	462	2154	1761	8304
TSCHE	2426	6664	12671	34230
SLOWAK	2066	8278	7909	34226
UNGARN	2474	9092	10347	36648
RUMAEN	3213	11994	17180	44354
UKRAIN	46	146	423	990
SLOWEN	25	242	291	2165
TUNES	1946	8971	7588	31839
AEGYPT	66	265	180	627
S AFR	1567	5070	4614	13841
USA	893	4649	4487	19357
KANADA	2	56	19	198
MEXIKO	143	875	599	3616
BRASIL	19	120	196	1084
ARGENT	4	28	47	368
ISRAEL	3	51	12	173
SAUDIA	2	27	14	247
A EMIR	4	82	20	377
THAIL	16	431	34	975
INDONE		2	12	61
MALAYS	12	116	48	519
SINGAP	6	139	39	774
PHILIP		5	42	234
CHINA	44	231	227	823
SKOREA	64	485	135	1004
JAPAN	116	990	333	2676
TAIWAN	14	265	64	1146
HONGK	8	205	29	725
AUSTRL	17	135	68	498
SAMOA			63	174
8544 41 10				
FERNMELDLEIT SPANN<80V M ANSCHLSTUECK				
EINF	4558*	8478*	15400*	31348*
EV			1	4
PV	68	276	378	1494
AUS LG	9	59	46	385
EU	679	1022	2164	5870
FRANKR	6	35	45	136
NIEDL	32	58	94	249
ITAL	546	280	1597	1511
G BRIT	22	154	66	1482
IRLAND	58	233	142	536
DAENM	2	134	5	164
SPAN			53	162
SCHWED			96	1217
OESTER	11	102	61	325
BELGI		4	3	62
SCHWZ	23	128	71	323
POLEN	9	23	133	126
TSCHE	1970	3654	6571	13912
SLOWAK	64	138	192	429
UNGARN	8	159	39	455
USA	36	549	104	1449
KANADA	22	104	39	235
MALAYS	76	167	193	331
CHINA	1539	1847	5337	5853
TAIWAN	103	595	464	2018
AUSF	1191*	6617*	5340*	24473*
PV			12	44
EU	179	1462	851	7208
FRANKR	11	77	197	625
NIEDL	22	152	88	471
ITAL	19	133	62	1399
G BRIT	14	154	55	484
DAENM	18	117	32	208
GRIECH	10	183	48	944
PORTUG	10	101	42	365
SPAN	10	124	28	335
SCHWED	5	78	19	327
FINNL	8	88	75	452
OESTER	40	172	117	845
BELGI	10	71	77	560
SCHWZ	46	304	220	1275
LITAU		3	12	112
POLEN	89	277	213	766
TSCHE	225	322	671	1327
SLOWAK	1	9	19	146
UNGARN	33	104	192	523
RUMAEN		4	91	465
W RUSS		58		59
MOLDAU	37	64	81	219
RUSSLD	3	37	30	359
TADSCH			2	176
MAROKK	10	29	88	337
TUNES	1	4	35	174
AEGYPT	1	34	147	776
S AFR	11	81	18	167
USA	32	232	110	754
COSTA	5	76	31	119
KOLUMB	231	1150	355	1680
VENEZU	9	83	30	164
BRASIL	3	284	10	493
ARGENT	4	47	21	148
SYRIEN	12	98	12	98

Wichtigste Ursprungs- und Bestimmungs-Laender	APRIL 1999 dt = 100kg	APRIL 1999 1000 DM	JAN./APR. 1999 dt = 100kg	JAN./APR. 1999 1000 DM
JORDAN	17	115	17	135
SAUDIA	120	187	1294	1180
KUWAIT				92
INDIEN	31	996	231	1697
NEPAL			36	126
VIETN	12	68	56	313
BRUNEI			13	374
PHILIP	20	76	58	197
CHINA	15	66	93	946
JAPAN		2	34	206
TAIWAN	23	90	76	451
AUSTRL	1	7	19	136
8544 41 90				
AND EL-LEITER SPANN <80V M ANSCHLSTCK				
EINF	16418*	37636*	56937*	132918*
EV	7	412	77	3386
LV		23	5	327
PV	567	1913	1907	6768
AUS LG	860	1502	1823	3226
EU	1079	5596	3666	17139
FRANKR	247	725	614	2667
NIEDL	117	672	183	1444
ITAL	53	487	259	1437
G BRIT	204	1143	684	4430
IRLAND	32	499	77	1080
DAENM	9	72	65	203
GRIECH		85		295
SPAN	45	215	117	342
SCHWED	4	117	15	264
FINNL	6	108	17	243
OESTER	328	914	1149	2866
BELGI	32	533	480	1789
NORWEG	5	63	23	472
SCHWZ	45	392	268	1801
MALTA	8	33	38	165
TUERK	66	290	467	2655
LITAU	12	58	85	367
POLEN	1264	2032	3309	5968
TSCHE	4151	8461	12484	27086
SLOWAK	2	16	173	177
UNGARN	591	2229	2797	10408
RUMAEN	8	27	223	194
RUSSLD				80
USA	263	3383	954	11640
KANADA	7	89	29	284
MEXIKO	8	62	25	237
ISRAEL	2	25	5	168
SRILAN			6	127
THAIL	5	54	40	279
INDONE	111	196	196	450
MALAYS	42	139	70	464
SINGAP	52	266	177	1213
CHINA	7364	8168	27984	30471
SKOREA	151	363	240	718
JAPAN	78	1881	350	9360
TAIWAN	774	3205	2459	8709
HONGK	301	664	823	2049
AUSF	5529*	29247*	25394*	116101*
EV	3	18	26	61
LV				49
PV	627	1562	3612	6377
EU	1733	12371	8054	53082
FRANKR	288	2923	1500	12362
NIEDL	147	724	947	3821
ITAL	190	1437	856	5844
G BRIT	251	1485	1045	7300
IRLAND	6	98	13	202
DAENM	37	230	178	882
GRIECH	23	151	161	538
PORTUG	95	688	473	2903
SPAN	136	777	624	4661
SCHWED	85	1005	320	3990
FINNL	41	425	166	1303
OESTER	215	1479	932	5791
BELGI	211	924	806	3529
NORWEG	94	362	266	1249
SCHWZ	187	1333	937	5608
MALTA	43	212	160	854
TUERK	69	190	137	634
LITAU	39	101	62	205
POLEN	188	537	1115	3405
TSCHE	1438	4513	7117	18220
SLOWAK	105	383	1525	2167
UNGARN	857	2738	3418	9832
RUMAEN	69	147	233	628
BULGAR	2	9	80	104
UKRAIN	15	85	141	697
RUSSLD	26	94	85	675
SLOWEN	69	625	120	819
TUNES	4	59	19	141
AEGYPT	3	14	21	135
S AFR	42	186	128	535
USA	169	1697	618	5758
KANADA	4	89	19	414
MEXIKO	23	239	119	605
BRASIL	53	527	154	1404
ARGENT	1	12	7	96
ISRAEL	25	94	44	332
SAUDIA	14	82	31	223
A EMIR	6	45	22	241
INDIEN	6	43	23	255
SINGAP	33	502	85	1623
CHINA	15	111	98	980
JAPAN	133	991	269	2589
TAIWAN	23	375	44	569
HONGK	8	111	44	373
AUSTRL	8	108	48	517

Wichtigste Ursprungs- und Bestimmungs-Laender	APRIL 1999 dt = 100kg	APRIL 1999 1000 DM	JAN./APR. 1999 dt = 100kg	JAN./APR. 1999 1000 DM
8544 49 20				
ANDERE FELDMELDELEITER SPANNUNG <80V				
EINF	7455*	3911*	25171*	14632*
PV			764	277
AUS LG	4	3	23	17
EU	6448	3348	22030	11781
FRANKR	67	103	176	273
NIEDL	75	75	351	352
ITAL	2100	888	12902	5360
G BRIT	17	68	54	913
IRLAND			83	278
DAENM	1	7	552	274
SPAN	1306	692	2832	1499
BELGI	2844	1456	4949	2618
NORWEG			380	871
POLEN	782	283	916	331
BR JUG			809	286
USA	59	127	251	459
CHINA	158	130	553	538
TAIWAN	5	15	196	291
AUSF	11410*	9450*	56709*	43117*
PV	98	272	441	1429
EU	2725	2919	10971	10107
FRANKR	81	132	742	912
NIEDL	133	216	717	1086
ITAL	150	273	1240	1444
G BRIT	41	93	2604	1144
IRLAND	1279	958	2692	1943
DAENM	295	501	409	719
GRIECH	320	187	500	322
PORTUG	131	74	271	256
SCHWED	1	2	175	283
OESTER	81	207	260	563
BELGI	173	207	1127	1146
LUXEMB	16	27	145	124
SCHWZ	74	145	327	445
POLEN	99	283	708	1339
TSCHE	947	969	4197	4342
SLOWAK	45	71	595	548
UNGARN	6	32	280	341
RUMAEN	6235	3018	6341	3154
BULGAR	661	428	1521	942
RUSSLD	211	344	229	688
ARMEN			1713	1081
SLOWEN	12	59	3077	2000
MAROKK	72	56	121	87
LIBYEN			251	59
AEGYPT			20959	11126
ERITRE			185	264
S AFR	46	102	49	114
USA	42	190	159	251
KOLUMB	7	19	1167	1261
BRASIL			338	255
PARAGU			668	852
ARGENT	6	123	40	325
WJ GAZ	8	345	8	345
SAUDIA	3	15	256	264
INDIEN	11	13	109	710
SINGAP	10	27	108	129
PHILIP	2	9	1439	902
CHINA	52	146	271	489
TAIWAN	3	10	68	150
8544 49 80				
AND ELEKTRISCHE LEITER SPANNUNG <80V				
EINF	8309*	11405*	43224*	46842*
EV		9	2	20
PV	5	9	873	394
AUS LG	65	82	267	273
EU	3458	4116	25716	21925
FRANKR	1007	1026	2331	2002
NIEDL	63	176	139	295
ITAL	161	208	717	714
G BRIT	252	515	762	1554
IRLAND	16	314	67	1110
DAENM	7	25	21	124
SPAN	536	245	998	673
SCHWED	120	50	215	98
FINNL	113	73	234	167
OESTER	939	857	18916	12200
BELGI	244	627	1315	2974
NORWEG	1323	1284	4547	4985
SCHWZ	699	651	2605	2177
TUERK	5	14	128	108
POLEN	551	249	1891	1154
TSCHE	340	683	1827	2906
SLOWAK	233	173	392	269
UNGARN	1162	2070	2843	6378
UKRAIN			145	54
BR JUG			650	319
USA	31	271	195	1134
KANADA	1	100	4	146
ISRAEL	9	47	63	233
MALAYS	34	66	46	115
SINGAP	19	161	95	1096
CHINA	272	264	884	662
JAPAN	64	1063	258	2083
TAIWAN	100	169	877	995
AUSF	39313*	33004*	142510*	119327*
EV		5		5
PV	294	323	2565	2481
EU	7628	9236	22356	27834
FRANKR	651	996	1980	3395
NIEDL	1692	1921	4359	5746
ITAL	158	239	397	904
G BRIT	1680	1413	4808	3990
IRLAND	21	52	99	207

Wichtigste Ursprungs- und Bestimmungs-Laender	APRIL 1999 dt = 100kg	APRIL 1999 1000 DM	JAN./APR. 1999 dt = 100kg	JAN./APR. 1999 1000 DM
DAENM	324	310	964	1227
GRIECH	42	48	250	255
PORTUG	200	276	912	1245
SPAN	377	605	2155	2438
SCHWED	97	145	424	637
FINNL	25	51	118	204
OESTER	1305	2162	3332	4763
BELGI	1055	1014	2554	2806
NORWEG	83	162	1088	2013
SCHWZ	1333	922	3497	3191
TUERK	1083	816	4341	3081
LITAU	6	6	129	158
POLEN	6159	3891	26221	15892
TSCHE	3687	3438	20372	15760
SLOWAK	6807	4052	21910	13479
UNGARN	6907	5052	22236	18212
UKRAIN	9	18	422	403
RUSSLD	140	113	312	313
KASACH	73	98	75	102
USBEK	98	53	183	121
SLOWEN	18	74	49	167
KROAT	52	73	156	210
ALGER	103	56	866	553
TUNES	1149	570	4574	3085
AEGYPT	616	427	785	635
S AFR	41	65	659	472
USA	345	738	1292	2962
KANADA	10	43	76	159
MEXIKO	469	246	917	1063
BRASIL	132	182	346	530
CHILE	5	19	83	118
IRAN		1	1100	851
SAUDIA	507	325	2346	1639
KUWAIT	563	713	1735	1211
A EMIR	223	357	230	384
INDIEN	33	27	365	337
INDONE	12	12	576	644
BRUNEI	329	150	329	150
SINGAP	115	142	266	251
CHINA	251	264	1427	1424
JAPAN	33	127	112	390
TAIWAN	42	54	71	123
HONGK	16	23	96	142
AUSTRL	34	83	154	203
8544 51 10				
EL-LEITER>80-1000V M ANSCHLSTCK FERNM				
EINF	560*	2537*	1913*	10397*
EV				3
PV	23	96	232	694
AUS LG		1	1	18
EU	151	1416	504	6312
FRANKR	144	1338	322	5156
ITAL		1	19	129
G BRIT		51	7	166
IRLAND		2	43	400
DAENM	2	4	70	323
SCHWZ	5	61	16	240
POLEN	62	91	280	550
TSCHE	130	451	439	1458
USA	12	117	33	608
INDONE		1	61	94
CHINA	155	194	443	494
JAPAN	1	23	25	146
TAIWAN	36	156	86	402
AUSF	687*	2431*	3069*	6361*
EU	523	1945	767	3435
FRANKR	7	124	25	490
NIEDL	263	368	387	599
ITAL		141		152
OESTER	246	1206	339	1848
BELGI	5	62	11	122
LIECHT	4	36	20	170
SCHWZ	30	94	562	752
LITAU	34	117	34	117
TSCHE	18	54	114	308
RUMAEN	3	5	846	322
RUSSLD				74
TUNES			51	54
USA	42	88	54	133
CHINA			458	675
8544 51 90				
AND EL-LEITER >80-1000V M ANSCHLSTCK				
EINF	24477*	36124*	115840*	149383*
EV	350	1069	1501	4439
LV	7	72	7	76
PV	697	373	3011	1533
AUS LG	169	751	568	3030
EU	8720	12969	36958	50159
FRANKR	3008	4130	9605	12483
NIEDL	231	646	1519	2200
ITAL	1899	1828	9872	8694
G BRIT	224	617	1061	2895
IRLAND	15	231	30	455
DAENM	101	218	462	1047
PORTUG	68	194	277	874
SPAN	253	347	1007	1149
SCHWED	227	256	1169	1825
OESTER	485	949	2068	3872
BELGI	2205	3500	9781	14597
LIECHT	1	8	25	80
SCHWZ	77	467	467	2496
TUERK	1071	342	5049	1573
POLEN	479	818	3090	3808
TSCHE	4383	5996	18595	23280
SLOWAK	1488	1110	5411	3524
UNGARN	1348	1944	5835	8106
RUMAEN	1259	785	5350	2875
SLOWEN	842	2117	2574	6605

Wichtigste Ursprungs- und Bestimmungs-Laender	APRIL 1999 dt = 100kg	APRIL 1999 1000 DM	JAN./APR. 1999 dt = 100kg	JAN./APR. 1999 1000 DM
KROAT	218	138	363	243
TUNES	224	292	518	844
S AFR			806	1233
USA	378	2933	1482	12644
KANADA	1	18	8	118
MEXIKO	38	158	220	1058
URUGU	13	78	35	252
SRILAN	2	76	4	102
MALAYS	16	75	72	191
SINGAP	19	296	76	641
CHINA	2996	3157	18775	14945
SKOREA	68	70	99	173
JAPAN	72	577	248	2040
TAIWAN	581	790	1684	2838
HONGK	159	872	7886	9171
AUSF	9958*	27272*	46268*	109926*
EV	94	1675	380	6750
PV	675	1929	2905	7902
EU	5695	14565	25306	57728
FRANKR	922	4196	3546	17754
NIEDL	1114	1776	5121	8380
ITAL	483	1969	1973	5776
G BRIT	250	1283	1303	5190
IRLAND	7	74	118	411
DAENM	690	612	3257	2455
GRIECH	200	256	511	708
PORTUG	36	160	225	627
SPAN	577	1416	2160	4089
SCHWED	220	488	1491	2657
FINNL	21	201	142	1110
OESTER	882	1335	3149	4807
BELGI	284	771	2043	3577
LUXEMB	9	18	267	187
ISLAND	21	30	101	167
NORWEG	41	137	280	718
SCHWZ	423	1428	2172	5884
MALTA		12	9	106
TUERK	92	273	288	868
LITAU	1	6	144	104
POLEN	192	633	1294	2465
TSCHE	1010	1822	6496	8876
SLOWAK	128	136	507	483
UNGARN	1040	2103	4020	9210
RUMAEN	16	51	253	375
BULGAR	10	16	224	349
W RUSS	12	56	48	244
RUSSLD	8	33	62	144
SLOWEN	73	236	682	953
NIGERI	202	53	210	80
S AFR	31	77	67	332
USA	298	3152	1683	11616
MEXIKO	77	82	92	168
VENEZU	1	13	35	71
PERU			17	54
BRASIL	18	89	69	368
CHILE	1	3	4	163
ZYPERN	27	32	142	176
ISRAEL	11	148	40	523
SAUDIA	91	62	344	306
A EMIR	30	147	122	413
INDIEN	77	167	118	388
THAIL	5	62	12	96
INDONE	3	6	128	119
MALAYS	4	54	16	96
SINGAP	7	67	40	385
PHILIP	8	76	79	324
CHINA	13	65	160	590
SKOREA	30	133	93	373
JAPAN	26	.169	184	1725
TAIWAN	88	425	123	920
HONGK	67	406	151	758
AUSTRL	6	27	44	176

8544 59 10

DRAHT KABEL >80-1000V DURCHM >0,51MM

EINF	39060*	11054*	139819*	45042*
EV				1
PV			2386	735
AUS LG	56	7	118	11
EU	6954	2861	33772	18325
FRANKR	1783	790	5686	2660
NIEDL	535	456	3986	2180
ITAL	1714	683	4871	1947
G BRIT	13	68	100	414
DAENM	1425	195	4353	634
GRIECH	207	43	1697	405
SPAN	45	19	374	126
SCHWED			5894	2801
FINNL			192	197
OESTER	625	309	3060	2119
BELGI	607	298	3569	1842
SCHWZ	8	37	166	225
TUERK	168	58	544	197
POLEN	21106	4505	72667	18321
TSCHE	2925	1114	9214	3093
SLOWAK	155	37	169	93
UNGARN	6795	2114	16272	5170
BULGAR	257	43	1373	282
KROAT	334	114	1465	539
BR JUG			2764	818
USA	25	86	295	661
SINGAP			408	79
AUSF	35506*	12102*	120211*	43722*
PV			20	92
EU	28512	8677	88725	28857
FRANKR	1246	410	2537	1675
NIEDL	2023	778	7876	3002
ITAL	212	128	690	381
G BRIT	1042	360	4157	1388
IRLAND	1707	503	4353	1209
DAENM	460	234	2577	1080
GRIECH	85	32	483	189
PORTUG	28	26	180	181
SCHWED	293	120	2307	783
FINNL	475	143	1546	535
OESTER	12378	3436	36816	10789
BELGI	5934	1719	17271	5323
LUXEMB	2558	742	7660	2191
ISLAND	217	63	781	237
NORWEG	797	343	3062	1391
SCHWZ	1946	715	9669	3717
LETTLD	75	26	320	93
LITAU	4	2	560	240
POLEN	734	416	4545	1848
TSCHE	403	241	964	622
SLOWAK	42	52	140	191
UNGARN	773	411	2569	1408
RUMAEN	167	86	532	287
RUSSLD	16	9	181	425
GEORG	46	53	46	53
KIRGIS	8	8	153	63
SLOWEN	627	214	2396	740
KROAT	180	115	555	305
AEGYPT			214	113
NIGERI	343	95	701	315
AETHIO			155	53
S AFR	1	13	15	80
USA	57	50	1104	569
MEXIKO	16	55	33	64
NICARA			151	64
COSTA			325	137
DOM RP			393	110
ISRAEL	12	8	111	74
WJ GAZ	104	112	104	112
JORDAN	102	73	493	412
A EMIR	12	25	87	158
INDIEN	3	2	19	55
THAIL			14	70

8544 59 20

AND ELEKTRISCHE LEITER SPANNUNG 1000V

EINF	6085*	7251*	25985*	30937*
EU	3124	2173	14219	9140
FRANKR	118	126	432	454
G BRIT	11	60	29	111
DAENM			1865	1120
OESTER	223	115	571	261
BELGI	2750	1818	10932	6993
SCHWZ	2542	3134	10227	14960
UNGARN	373	1871	1308	5497
USA	45	69	112	178
AUSF	15120*	5684*	48858*	20932*
EU	12443	4151	41168	15403
FRANKR	3772	1338	14881	5014
NIEDL	1990	522	4853	1531
ITAL	42	45	88	121
G BRIT	9	27	160	202
IRLAND	99	32	425	176
DAENM	524	234	2724	1106
SPAN	2315	681	11397	3285
SCHWED	50	78	205	139
OESTER	3399	967	5321	2958
BELGI	237	217	929	671
LUXEMB			101	108
ISLAND	14	9	218	91
SCHWZ	247	176	537	441
TUERK			56	140
LETTLD	113	88	224	123
POLEN	1079	531	1542	901
TSCHE	64	47	352	143
UNGARN	101	75	308	176
RUSSLD			114	230
SLOWEN	421	121	595	191
AEGYPT	385	150	768	299
S AFR	28	11	191	132
USA	8	20	142	254
PERU			219	151
BRASIL			39	87
A EMIR	92	76	234	147
THAIL	21	21	157	196
SINGAP	3	2	88	68
CHINA	53	94	128	295
HONGK		1	1294	815
AUSTRL	2	5	97	156

8544 59 80

AND ELEKTR LEITER SPANNUNG>80-1000V

EINF	79625*	46643*	319210*	171549*
EV		6	27	48
LV	2	52	2	56
PV	107	92	285	328
AUS LG	103	155	170	256
EU	56948	33192	201898	106674
FRANKR	23413	11794	70463	34834
NIEDL	1906	873	15648	6611
ITAL	19373	8455	66056	30235
G BRIT	1378	6319	2285	11156
IRLAND			700	397
DAENM	3	7	1689	1004
GRIECH	139	55	428	154
SPAN	118	48	534	278
SCHWED	231	91	1004	1021
FINNL	638	402	2338	1327
OESTER	1473	1274	4855	4358
BELGI	8267	3844	34869	15204
NORWEG	18	22	237	303
SCHWZ	5227	6046	25475	28294
TUERK	194	117	952	411
POLEN	4167	1124	34122	9373
TSCHE	828	377	3737	1920
SLOWAK	24	107	425	241
UNGARN	2698	1345	13986	6199
RUMAEN			220	114
BULGAR	669	247	2144	873
KROAT	225	84	681	255
BR JUG	534	111	1246	252
MAZED	6379	1605	23153	6058
USA	716	1414	2890	5441
IRAN	185	34	1097	191
ISRAEL	27	26	97	100
A EMIR	220	103	232	109
SINGAP		1	251	154
CHINA	270	179	658	445
JAPAN	34	348	286	1579
TAIWAN	43	86	5026	2109
AUSF	65245*	51513*	223501*	195662*
PV	115	445	382	1560
EU	35095	25957	115471	100544
FRANKR	6108	4305	16999	13836
NIEDL	2799	2392	15061	14807
ITAL	1681	1858	5665	6698
G BRIT	5784	3253	15894	12668
IRLAND	988	477	2891	1651
DAENM	4114	2692	11389	8646
GRIECH	328	383	1173	935
PORTUG	327	297	1451	1590
SPAN	458	542	2438	3459
SCHWED	1500	1479	6622	7075
FINNL	534	654	3294	3862
OESTER	6663	4944	20302	16162
BELGI	2913	2068	9878	7721
LUXEMB	898	603	2414	1434
ISLAND	129	119	639	477
NORWEG	460	572	2507	2776
SCHWZ	6923	3801	22206	14413
VATIK			64	52
TUERK	260	220	1030	1299
ESTLD	43	30	278	181
LETTLD	91	40	367	190
LITAU	21	36	284	246
POLEN	4936	2958	8345	6062
TSCHE	3123	3475	12902	13602
SLOWAK	2303	2065	6212	6202
UNGARN	1903	2649	7499	9546
RUMAEN	115	216	436	574
BULGAR	16	19	379	234
UKRAIN	49	109	157	195
RUSSLD	124	95	698	569
KASACH	2	2	457	221
SLOWEN	1437	879	3409	2465
KROAT	123	122	965	512
MAROKK	201	126	222	216
TUNES	144	135	517	454
LIBYEN	162	211	973	805
AEGYPT	27	23	3653	1439
GABUN			920	524
ANGOLA			19	60
MOSAMB	180	82	191	87
S AFR	177	231	2626	1282
USA	1002	2557	5008	10136
KANADA	172	155	675	644
MEXIKO	192	281	1269	1327
COSTA	180	185	317	252
NL ANT			1	50
VENEZU	5	13	73	125
BRASIL	76	171	312	573
CHILE	178	127	417	281
ARGENT	53	71	262	220
ISRAEL	312	262	3182	2693
JORDAN	2	2	80	84
SAUDIA	75	134	502	529
KUWAIT	2164	901	7355	3323
A EMIR	861	534	2439	1786
INDIEN	65	54	161	153
THAIL	20	23	185	142
MALAYS	277	200	747	650
SINGAP	570	399	2259	1535
PHILIP	7	8	458	317
CHINA	288	340	1412	1564
SKOREA	82	226	455	865
JAPAN	132	182	424	495
TAIWAN	33	76	100	411
HONGK	17	24	289	412
AUSTRL	167	183	1051	1175

8544 60 10

AND EL LEITER >1000V M KUPFERLEITERN

EINF	5095*	2575*	23251*	11331*
EV	1	4	3	13
LV			14	16
PV	65	144	328	681
EU	1156	1215	5285	4369
FRANKR	702	320	2971	1816
NIEDL	11	22	284	252
ITAL	31	60	436	301
G BRIT	193	339	428	840
DAENM	122	302	175	338
PORTUG	56	113	257	488
BELGI	21	38	526	235
SCHWZ			606	315
POLEN	3	5	609	231
TSCHE	3752	1029	15583	4480
UNGARN	110	165	627	991
USA	47	114	197	450
ISRAEL			144	148
JAPAN	8	39	136	288
AUSF	11806*	8625*	51465*	37787*
EV	29	61	29	61
LV			1	5
PV	45	70	176	284
EU	7697	4831	15810	10213
FRANKR	299	312	389	664
NIEDL	1735	791	4278	2030

Wichtigste Ursprungs- und Bestimmungs-Laender	APRIL 1999 dt = 100kg	APRIL 1999 1000 DM	JAN./APR. 1999 dt = 100kg	JAN./APR. 1999 1000 DM
ITAL	13	42	58	235
G BRIT	305	867	440	1471
IRLAND	204	86	593	262
DAENM	4	42	73	134
GRIECH	16	15	222	115
PORTUG	4	2	98	132
SPAN	5	17	131	145
FINNL	76	103	299	402
OESTER	2410	1229	4875	2481
BELGI	2492	1239	4173	2018
LUXEMB	120	67	148	83
SCHWZ	83	86	712	637
TUERK	4	3	881	1334
POLEN	1034	658	3134	2382
TSCHE	6	72	39	138
UNGARN	57	114	851	730
RUMAEN	24	10	1050	245
BULGAR			164	60
RUSSLD	132	77	136	81
ASERB			41	64
KASACH	4	3	544	837
KIRGIS			149	100
SLOWEN			781	431
KROAT	21	29	1294	664
LIBYEN			187	115
AEGYPT	12	6	13277	5364
GHANA			384	225
NIGERI		1	977	595
MOSAMB	585	421	817	501
S AFR		8	855	646
USA	148	405	497	984
DOM RP			138	72
CHILE			337	545
ARGENT		1	374	324
SAUDIA	24	37	2926	4463
INDIEN	98	234	98	242
THAIL			59	130
MALAYS	1138	710	1141	716
SINGAP	25	31	228	186
CHINA	67	182	1014	2338
SKOREA	3	2	32	67
JAPAN	23	60	64	139
TAIWAN	7	8	1001	529
HONGK	459	535	468	556
AUSTRL	9	25	172	296

8544 60 90

AND EL LEITER >1000V M AND LEITERN

EINF	6290*	2610*	17535*	8919*
LV			1	8
EU	1198	478	2632	1214
ITAL	2	11	21	88
DAENM	202	75	630	221
SCHWED		1	207	96
BELGI	989	380	1708	732
SCHWZ	1392	1090	4372	4304
POLEN	28	12	626	227
TSCHE	3665	949	9835	2586
USA	2	40	40	343
JAPAN	3	39	12	194
AUSF	2131*	1299*	7227*	4825*
EV				8
EU	1631	1004	4305	2866
FRANKR	2	16	8	121
ITAL	131	68	179	100
G BRIT	44	137	44	154
DAENM	425	290	1283	861
OESTER	974	382	1607	703
BELGI	16	16	1128	665
NORWEG	150	79	737	468
LITAU			174	110
POLEN	213	105	794	398
BULGAR			447	201
S AFR			93	211
SAUDIA		4	347	179

8544 70 00

KABEL A OPTISCHEN FASERN

EINF	2216*	9772*	6554*	32423*
EV		36		98
LV			200	559
PV	42	252	178	1222
AUS LG	2	86	7	546
EU	1219	3136	2292	8776
FRANKR	15	196	99	649
NIEDL	654	1009	714	1547
G BRIT	164	1268	376	3431
DAENM	4	32	168	1002
OESTER	377	583	835	1759
BELGI	5	34	95	281
NORWEG	1	2	100	142
SCHWZ	567	3428	2475	11445
TSCHE	49	582	278	3539
SLOWAK	14	177	18	267
UNGARN	23	281	64	688
USA	164	1347	602	4282
KANADA		4		83
ISRAEL	126	432	372	1114
MALAYS	1	66	5	316
SINGAP		3		117
JAPAN	2	86	231	1101
TAIWAN	17	96	42	215
AUSF	6061*	18576*	22710*	67773*
EV				8
PV	36	125	134	465
EU	2553	7031	8674	27079
FRANKR	85	544	766	4817
NIEDL	30	299	863	4617
ITAL	1598	3132	1791	3603
G BRIT	45	294	739	2258
DAENM	33	87	2347	2424
PORTUG	351	660	471	921
SPAN	20	115	90	511
SCHWED	13	150	54	659
OESTER	232	745	734	2621
BELGI	144	947	810	4497
NORWEG	210	489	536	1159
SCHWZ	31	243	538	1894
MALTA		49	37	205
TUERK	479	2094	479	2100
POLEN	7	30	285	982
TSCHE	121	403	589	1965
SLOWAK		1	49	127
UNGARN	67	176	917	1728
RUMAEN	437	1452	546	1834
BULGAR	180	388	249	582
UKRAIN	534	1275	1156	2627
RUSSLD	20	84	111	241
KROAT			1203	1758
ALGER			405	1789
AEGYPT			20	77
SUDAN			1228	2188
K VERD			65	111
NIGERI	54	166	54	169
S AFR	30	119	96	326
USA	323	1130	414	2299
KANADA	72	161	73	260
COSTA	578	1759	578	1759
KOLUMB	1	21	196	548
BRASIL	2	12	9	107
CHILE			40	517
ARGENT	3	142	87	999
IRAN			9	61
JORDAN	2	12	196	354
SAUDIA			184	912
INDIEN	18	154	146	530
THAIL	141	320	1023	2815
KAMBOD			154	281
SINGAP	63	216	207	673
PHILIP	20	114	706	2493
CHINA	42	116	1170	2255
SKOREA		77		78
JAPAN	17	159	155	1134

8545 11 00

ELEKTRODEN F OEFEN

EINF	17772*	6155*	68877*	26385*
AUS LG	1068	310	2422	691
EU	2138	1006	9899	4712
FRANKR	1918	893	3868	1872
ITAL	40	15	4213	2115
G BRIT	71	60	721	341
OESTER	109	38	1094	382
POLEN	1117	504	7016	3175
TSCHE			184	67
RUSSLD	9767	2943	24827	7424
USA	8	52	3867	2028
INDIEN	686	254	3368	1369
CHINA	2450	715	8499	2503
JAPAN	1423	650	10862	5035
AUSF	51455*	24957*	171291*	82760*
EU	18780	10183	61499	33811
FRANKR	2177	888	11834	5256
NIEDL	238	113	966	457
ITAL	4502	2665	11143	7312
G BRIT	2664	1165	6698	3249
DAENM	240	134	1745	905
GRIECH			2194	996
PORTUG			221	111
SPAN	3750	2332	13359	7893
SCHWED	941	467	3228	1598
FINNL	1959	1060	2939	1615
OESTER	784	620	2878	2119
BELGI	24	20	766	629
LUXEMB	1501	719	3528	1671
NORWEG	2521	727	12861	4200
SCHWZ	1161	569	2719	1391
TUERK	5167	2333	14557	6621
POLEN	772	629	4250	2821
TSCHE	163	86	706	305
UNGARN	305	151	951	477
MOLDAU			192	100
RUSSLD	197	93	2631	1308
USBEK			685	416
SLOWEN			215	112
KROAT			610	323
BR JUG	398	192	398	192
TUNES			598	290
AEGYPT			5212	2476
MAURET			186	85
NIGERI			658	344
S AFR			399	171
USA	6306	3245	15820	7702
KANADA	1633	887	4830	2264
ARGENT	970	325	1946	650
IRAN			4794	1968
ISRAEL	248	98	267	103
SAUDIA	2532	1019	5527	2457
INDIEN	1260	536	4766	2076
THAIL	798	340	805	343
INDONE	537	240	1675	746
MALAYS	798	371	1196	547
CHINA			3000	1385
SKOREA			166	62
TAIWAN	5572	2411	13542	5692
AUSTRL	1280	486	3593	1285

8545 19 10

ELEKTRODEN F ELEKTROLYSEANLAGEN

EINF	1656*	682*	7285*	2728*
PV	5	82	5	82
AUS LG		2		10
EU	1184	395	2603	969
FRANKR	721	236	2340	809
G BRIT	463	156	463	156
POLEN	467	174	4111	1334
USA	5	91	6	209
INDIEN			365	168
AUSF	128399*	12822*	300308*	35561*
PV				16
EU	68092	4587	142978	10786
NIEDL	67450	4333	139710	9280
G BRIT			34	278
SPAN	421	163	2413	882
SCHWED	180	55	710	244
ISLAND	47871	3373	112304	7464
NORWEG			3351	1539
SCHWZ			610	321
B HERZ	645	199	3263	1005
AEGYPT			785	200
S AFR			628	199
USA	2847	1056	10057	4085
KANADA	1504	861	6681	2913
MEXIKO			1409	406
BRASIL	4984	1775	6831	2312
IRAN			3080	845
BAHRAI	1760	833	1760	833
INDIEN			997	352
INDONE	596	138	3705	1523
AUSTRL			636	259
NEUSEE			1148	396

8545 19 90

ELEKTRODEN F AND ELEKTROTECHN ZWECKE

EINF	409*	781*	1400*	3169*
AUS LG		1		3
EU	81	152	378	926
FRANKR	81	115	306	450
NIEDL		1	19	256
ITAL		12	33	95
SCHWZ	67	114	216	317
USA	10	306	31	1098
KANADA		59		141
BRASIL		1	44	144
INDIEN		2	187	87
CHINA	245	74	427	125
AUSF	1727*	1441*	3728*	4027*
EU	1676	672	3565	1759
FRANKR	691	241	1868	407
NIEDL		58	1	115
G BRIT	1	16	46	257
PORTUG	236	118	236	120
SCHWED		50	3	264
OESTER	469	123	1048	365
MALTA			3	83
USA	20	411	51	995
BRASIL	4	157	8	332
JAPAN		24	10	141

8545 20 00

KOHLEBUERSTEN F ELEKTROTECHN ZWECKE

EINF	421*	3160*	1561*	12500*
EV		5	4	57
PV	1	5	102	356
AUS LG		14	12	42
EU	361	2279	1226	9286
FRANKR	17	168	44	532
NIEDL	2	27	50	895
ITAL	55	213	83	469
G BRIT	6	64	53	491
IRLAND		3	5	142
SPAN	10	81	17	239
SCHWED			3	93
OESTER	271	1720	968	6334
LIECHT		17	1	129
TSCHE	1	6	105	367
UNGARN	12	150	38	479
USA	15	360	71	1146
JAPAN	10	157	33	548
HONGK	13	50	13	50
AUSF	727*	8181*	2939*	35827*
EV				2
PV	11	160	78	1087
EU	207	3220	939	14936
FRANKR	28	391	134	1700
NIEDL	8	130	67	936
ITAL	81	1328	345	6451
G BRIT	25	470	83	1468
DAENM	8	119	21	523
GRIECH	8	77	26	243
PORTUG	5	63	27	337
SPAN	19	236	88	983
SCHWED	4	77	39	540
FINNL	3	77	10	298
OESTER	12	127	51	783
BELGI	4	85	45	591
NORWEG	17	99	30	226

Wichtigste Ursprungs- und Bestimmungs-Laender	APRIL 1999 dt = 100kg	APRIL 1999 1000 DM	JAN./APR. 1999 dt = 100kg	JAN./APR. 1999 1000 DM
LIECHT	1	62	4	217
SCHWZ	59	291	115	1402
TUERK	6	88	38	527
POLEN	9	196	42	762
TSCHE	123	1062	575	5189
SLOWAK	28	116	50	562
UNGARN	210	1309	789	4933
SLOWEN	10	143	28	394
S AFR	3	81	13	300
USA	12	349	104	1781
MEXIKO	5	43	22	177
BRASIL	2	84	12	239
ISRAEL	1	97	4	201
SAUDIA		16	7	190
INDIEN	3	82	11	236
MALAYS	2	54	13	232
PHILIP		12	1	102
CHINA	2	71	8	241
SKOREA	6	71	26	263
JAPAN	1	26	22	328
HONGK	11	267	49	1065
8545 90 10				
HEIZWIDERSTAENDE F ELEKTROTECHN ZWECK				
EINF	2*	103*	14*	384*
EV		10		10
EU	1	27	6	136
USA	1	60	4	156
AUSF	265*	714*	838*	2286*
EU	81	215	315	853
FRANKR	33	73	96	194
ITAL	5	6	46	224
G BRIT	1	13	30	103
NORWEG		2	86	113
USA	2	86	9	184
INDIEN	101	117	146	168
JAPAN	65	155	193	467
8545 90 90				
AND WAREN F ELEKTROTECHN ZW POS 8445				
EINF	251*	485*	902*	2516*
EU	41	222	279	1575
NIEDL		26	8	526
G BRIT		28	13	82
OESTER	37	141	221	897
USA	6	108	39	404
INDONE			372	185
JAPAN	1	107	2	222
AUSF	81*	839*	433*	3997*
PV		3	4	85
EU	28	252	175	1449
FRANKR	7	69	28	265
DAENM	1	8	9	67
SCHWED	3	25	35	250
OESTER	13	95	80	541
SCHWZ	2	32	20	175
TSCHE	7	75	18	250
USA	21	125	86	687
MEXIKO	12	76	67	308
BRASIL		4	6	71
CHINA	3	114	11	222
JAPAN			5	158
TAIWAN	1	19	16	225
8546 10 00				
ELEKTR ISOLATOREN AUS GLAS				
EINF	12*	11*	129*	151*
EU	12	5	126	101
AUSF	228*	205*	1222*	2767*
EU	2	28	2	108
UNGARN			11	478
SENEG	223	147	1196	1988
USA			1	56
8546 20 10				
EL-ISOLATOREN A KERAM STOFF OH METALL				
EINF	1053*	966*	4630*	3431*
PV			2	9
EU	190	332	890	1152
FRANKR	2	26	71	206
ITAL	21	9	247	147
G BRIT	4	81	75	223
SPAN	67	60	265	245
SCHWED	85	137	118	191
BELGI			94	76
NORWEG	142	135	429	356
SCHWZ	3	17	12	103
POLEN	300	174	1497	791
TSCHE	368	162	1073	538
UNGARN			334	103
USA	17	89	19	155
AUSF	1071*	651*	4538*	2885*
PV			138	51
EU	335	220	1530	1046
FRANKR	70	39	374	195
ITAL	52	29	367	292
SCHWED	121	78	634	398
SCHWZ	257	177	1416	885
SLOWAK	231	83	715	294
BR JUG			138	51
USA	163	104	541	402
8546 20 91				
EL KERAMISOLATOR METHALT F STARKSTROM				
EINF	457*	518*	1295*	1289*
EU	408	460	997	1013
FRANKR	372	309	911	749
IRLAND	36	149	57	221
SLOWAK			164	114
AUSF	1145*	861*	4314*	2923*
EU	73	202	257	520
NIEDL	63	149	141	244
OESTER	2	26	41	83
BELGI	2	17	35	112
SCHWZ	1051	563	1109	614
POLEN			15	80
UNGARN			98	123
OMAN			2559	1256
8546 20 99				
AND EL KERAMISOLATOREN M METALLTEILEN				
EINF	1503*	1544*	4812*	4369*
EV			12	16
EU	165	366	700	802
G BRIT	9	103	9	111
OESTER	77	161	511	477
BELGI	78	82	169	184
NORWEG			33	70
SCHWZ	6	27	32	127
POLEN	18	22	89	89
TSCHE	47	27	744	335
BR JUG	141	47	507	241
USA		52	37	200
INDIEN	1046	486	2389	1129
JAPAN	21	468	27	1243
AUSF	3814*	4124*	14145*	17191*
LV			25	128
EU	535	620	4816	4755
FRANKR	167	221	1021	1196
NIEDL	7	41	545	422
ITAL	2	41	16	267
G BRIT	1	30	1113	907
DAENM			6	67
PORTUG	1	39	12	175
SCHWED	247	154	1210	896
OESTER	109	88	836	777
LIECHT	19	23	41	141
SCHWZ	1132	949	2025	1743
MALTA			5	57
TUERK	2	22	45	106
POLEN	124	392	389	916
TSCHE	329	331	573	697
UNGARN	12	120	85	371
RUMAEN	1	1	416	436
BULGAR			19	79
UKRAIN	5	6	64	184
KASACH			108	162
SLOWEN	114	218	114	220
KROAT	4	12	129	173
AEGYPT			30	77
AETHIO			95	121
S AFR			15	116
USA	796	818	3563	3947
KANADA	4	13	69	100
VENEZU	31	72	31	72
BRASIL	3	3	138	438
CHILE			25	340
ISRAEL	367	191	376	229
SAUDIA			51	227
THAIL	2	7	21	270
PHILIP	2	14	158	156
CHINA			85	296
SKOREA	146	143	178	178
AUSTRL	108	75	108	75
8546 90 10				
ELEKTR ISOLATOREN A KUNSTSTOFFEN				
EINF	1487*	2069*	4747*	6590*
EV		1	6	45
AUS LG	1	3	1	12
EU	427	1202	1127	2861
FRANKR	40	73	170	290
NIEDL	197	134	382	419
ITAL	15	26	66	186
G BRIT	2	77	50	297
IRLAND	101	632	154	935
FINNL	1	10	11	67
OESTER	52	122	223	410
BELGI	14	115	44	228
SCHWZ	28	148	189	851
POLEN	782	438	2142	1418
TSCHE	216	163	1112	824
USA	16	84	94	422
AUSF	2604*	5573*	8300*	20207*
LV			5	58
PV			5	17
EU	1968	2280	4861	6227
FRANKR	125	398	625	1142
NIEDL	374	389	1052	927
ITAL	180	218	339	509
G BRIT	80	137	522	469
IRLAND	143	87	213	136
DAENM	129	109	393	380
PORTUG	53	57	76	103
SPAN	24	39	106	416
SCHWED	256	232	466	651
FINNL	7	32	272	392
OESTER	551	388	684	549
BELGI	46	164	104	537
NORWEG	89	227	519	1329
SCHWZ	116	254	453	1104
POLEN	20	77	45	150
TSCHE	60	178	387	1035
UNGARN	15	60	76	350
UKRAIN	12	132	12	132
SLOWEN	6	20	35	158
KROAT	4	61	6	99
USA	140	1075	560	4108
KANADA	66	807	100	1143
DOM RP			142	422
KOLUMB			131	554
VENEZU			15	81
ARGENT			97	337
IRAN			110	248
SAUDIA		1	20	85
A EMIR	13	22	149	385
INDIEN	7	51	23	238
MALAYS	2	12	29	183
CHINA	11	46	218	719
JAPAN	1	4	16	147
HONGK	22	76	103	217
AUSTRL	2	13	30	112
NEUSEE			31	69
8546 90 90				
AND ELEKTR ISOLATOREN A AND STOFFEN				
EINF	322*	2375*	1236*	9456*
EU	79	583	211	2604
FRANKR	47	424	102	823
ITAL	17	107	55	300
G BRIT		6	2	293
OESTER	9	13	29	930
BELGI	4	8	21	231
SCHWZ	48	1027	212	4243
POLEN	158	103	601	292
TSCHE	9	46	45	753
USA	26	608	90	1371
KANADA		1	40	95
AUSF	455*	2755*	1916*	10906*
PV				4
EU	321	1114	1101	3671
FRANKR	177	526	527	1788
NIEDL	17	94	56	222
ITAL	56	215	180	568
G BRIT	17	44	124	258
SPAN	25	114	111	393
OESTER	10	82	42	286
SCHWZ	23	568	75	2469
POLEN	54	59	56	153
TSCHE	23	369	82	2156
USA	3	170	141	1010
A EMIR	15	25	328	381
SINGAP	3	69	17	230
JAPAN	4	283	6	437
8547 10 10				
KERAM ISOLIERTEILE >80GHT METALLOXID				
EINF	962*	3316*	3036*	10078*
EV	9	66	36	278
LV		25		37
EU	49	264	154	805
G BRIT	48	261	152	798
SCHWZ	1	34	5	198
TSCHE	593	847	1962	3117
UNGARN	2	13	28	150
USA	128	994	274	2186
JAPAN	181	1137	588	3554
AUSF	1215*	4890*	6617*	26084*
EV		46		109
PV				3
EU	125	653	1472	6753
FRANKR	5	96	117	1291
NIEDL	19	115	304	1174
ITAL	41	89	180	636
G BRIT	10	162	194	789
IRLAND			22	104
DAENM	3	3	42	116
SPAN	7	10	59	136
SCHWED	8	91	63	405
FINNL		2	9	116
OESTER	8	40	203	1056
BELGI	6	25	246	877
SCHWZ	4	102	31	654
TSCHE	258	687	1338	3747
UNGARN	23	500	68	1485
USA	146	783	637	3303
KANADA	53	105	80	156
MEXIKO	7	92	27	282
BRASIL	8	35	101	180
ISRAEL	31	225	104	590
INDIEN	10	89	127	739

Wichtigste Ursprungs- und Bestimmungs-Laender	APRIL 1999 dt = 100kg	APRIL 1999 1000 DM	JAN./APR. 1999 dt = 100kg	JAN./APR. 1999 1000 DM
MALAYS	26	46	65	185
SINGAP	22	406	78	1315
PHILIP			5	125
CHINA	32	184	255	1495
SKOREA	81	178	471	908
JAPAN	15	139	29	418
TAIWAN	362	613	1646	3347
8547 10 90				
AND ISOLIERTEILE A KERAMISCHEN STOFF				
EINF	1927*	1472*	7390*	6206*
PV	7	245	25	825
EU	300	268	1199	1230
FRANKR	13	23	105	210
G BRIT	91	53	123	103
OESTER	196	190	942	870
SCHWZ	45	172	125	644
LITAU	7	135	20	516
POLEN	108	38	422	185
TSCHE	980	269	2904	824
SLOWEN	397	267	2553	1868
USA	8	91	32	239
SINGAP	3	106	9	322
JAPAN	2	62	7	207
AUSF	5524*	5927*	20852*	24306*
PV	3	97	19	550
EU	2625	2835	12257	13705
FRANKR	377	379	1510	1806
NIEDL	74	117	399	683
ITAL	967	770	4455	3412
G BRIT	136	209	783	1454
DAENM	73	115	359	541
PORTUG	17	15	391	145
SPAN	74	81	573	684
SCHWED	17	62	61	229
FINNL	10	37	165	193
OESTER	564	744	2160	3308
BELGI	313	291	1293	1188
NORWEG	6	12	58	80
SCHWZ	60	124	544	1388
TUERK	14	29	38	113
LITAU	2	31	18	253
POLEN	224	248	636	784
TSCHE	208	253	513	680
UNGARN	761	384	2159	1088
SLOWEN	118	140	354	342
KROAT	787	863	1958	2039
USA	608	719	1860	2333
MALAYS	2	73	9	310
CHINA			46	231
SKOREA	47	61	83	122
HONGK			87	229
8547 20 00				
ISOLIERTEILE A KUNSTSTOFFEN				
EINF	5956*	22105*	20227*	68263*
EV		81	1	311
PV			6	6
AUS LG	17	1958	51	2530
EU	2049	7351	6220	22556
FRANKR	417	594	1006	2026
NIEDL	110	863	719	4011
ITAL	70	203	513	821
G BRIT	86	253	159	400
IRLAND	312	667	649	1367
DAENM	48	142	156	471
GRIECH	6	82	8	85
SPAN	283	326	502	670
SCHWED	33	123	106	292
FINNL			20	67
OESTER	540	1312	1962	6707
BELGI	144	2785	405	5618
NORWEG	1	4	7	90
SCHWZ	1941	7238	6737	24288
MALTA	27	244	90	950
POLEN	424	315	1671	1085
TSCHE	1063	2911	3075	7741
SLOWAK	3	9	11	115
UNGARN	150	518	803	1469
USA	131	2717	991	7332
BRASIL	12	87	33	361
THAIL	29	62	86	134
SKOREA	25	64	80	216
JAPAN	23	197	105	1026
TAIWAN	5	210	33	274
AUSF	11807*	46736*	47780*	183277*
EV				3
PV	462	1684	1990	7326
EU	5023	21139	16515	65053
FRANKR	501	1674	1810	5247
NIEDL	256	1042	1003	3531
ITAL	389	1480	1020	3840
G BRIT	218	946	716	2977
IRLAND	35	167	89	402
DAENM	95	390	314	1192
PORTUG	193	999	760	4103
SPAN	1688	7875	5574	21855
SCHWED	122	643	473	2365
FINNL	22	117	333	387
OESTER	955	3512	2427	9601
BELGI	465	2060	1887	9179
LUXEMB	80	226	101	280
NORWEG	38	229	150	828
SCHWZ	155	569	439	1712
MALTA	8	32	31	147
TUERK	601	2167	2493	8892
LITAU	1	3	25	68
POLEN	984	2688	4283	12023
TSCHE	1515	5770	8468	30997
SLOWAK	284	1095	1403	5932
UNGARN	1651	6115	6995	26327
RUMAEN	1	5	51	156
UKRAIN	34	161	147	840
RUSSLD	26	95	257	537
SLOWEN	21	132	103	464
TUNES	204	1081	1045	4778
S AFR	125	597	459	2287
USA	339	1624	1706	8735
KANADA	15	205	40	577
MEXIKO	188	573	583	1875
BRASIL	135	443	397	1729
ARGENT	50	128	215	479
A EMIR	14	29	32	178
INDIEN	11	104	73	423
THAIL	35	82	38	105
MALAYS	18	249	126	805
SINGAP	19	75	102	549
PHILIP	35	47	236	330
CHINA	86	350	536	2355
SKOREA	28	126	111	427
JAPAN	29	119	181	1076
TAIWAN	5	105	5	106
HONGK	101	414	347	1451
AUSTRL	10	59	45	250
8547 90 00				
AND ISOLIERTEILE DER POS 8547				
EINF	1079*	1566*	3150*	7083*
EV				2
LV		15		15
PV			10	36
AUS LG				5
EU	419	562	961	1968
FRANKR	17	32	54	272
G BRIT	338	339	535	622
DAENM	40	88	261	675
OESTER	12	75	43	270
SCHWZ	210	446	953	3295
POLEN	381	297	957	566
TSCHE	3	21	46	147
USA	8	169	87	946
AUSF	720*	2196*	2865*	8629*
EV				1
PV	226	375	852	1329
EU	196	965	862	2980
FRANKR	28	301	90	636
NIEDL	9	47	29	143
ITAL	33	64	137	317
G BRIT	8	65	33	230
IRLAND	45	114	97	247
GRIECH		2	140	76
SPAN	15	82	27	295
SCHWED	2	18	63	134
OESTER	40	151	134	502
BELGI	7	74	92	248
NORWEG	100	71	163	121
SCHWZ	35	148	127	604
POLEN	10	87	69	406
TSCHE	87	276	355	1355
UNGARN	237	414	983	1700
AEGYPT		1	42	192
USA	7	47	37	213
SINGAP	8	49	23	245
TAIWAN	3	7	24	73
HONGK	1	3	5	163
8548 10 10				
AUSGEBRAUCHTE EL PRIMAERELEM/BATT				
	STUECK		STUECK	
EINF	2*	29*	2*	29*
GEW DT	10		10	
AUSF	*	*	*	*
8548 10 21				
AUSGEBR EL BLEI-AKKUMULATOREN				
	ANZZEL		ANZZEL	
EINF	38587*	18*	151743*	69*
GEW DT	1151		4027	
EU	18190	7	37160	15
AUSF	*	*	*	*
8548 10 29				
AND AUSGEBRAUCHT ELAKKUMULATOR				
	ANZZEL		ANZZEL	
EINF	*	*	2000*	1*
GEW DT			247	
AUSF	*	*	*	*
8548 10 91				
ABFALL V EL PRIMELEMENT USW BLEIENTH				
	DT		DT	
EINF	4554*	74*	13380*	209*
EU	3434	46	11360	157
NIEDL	3434	46	11360	157
AUSF	7208*	161*	54133*	878*
EU	7208	161	54133	878
FRANKR	3878	90	14137	337
G BRIT			5864	112
OESTER	1747	42	4631	106
BELGI	1583	29	29501	323
8548 10 99				
AND ABFALL SCHROTT V EL PRIMAEREL USW				
EINF	46*	30*	56*	78*
AUSF	*	*	763*	76*
8548 90 10				
SPEICHER WAHLFR ZUGRIFF MEHRFACHKOMB				
EINF	60*	13775*	287*	58771*
AUS LG		12	2	264
EU	9	3407	11	3484
FRANKR	4	3246	5	3280
G BRIT	3	96	4	136
SCHWZ		10	2	96
SENEG				371
USA	6	721	23	2849
KANADA	1	61	1	111
SINGAP	10	1273	11	3180
SKOREA	16	6313	79	37120
JAPAN	18	1714	158	11124
TAIWAN		275		363
AUSF	19*	10057*	203*	53972*
EU	12	4312	150	30992
FRANKR	1	368	25	2424
NIEDL		41	30	11131
ITAL		58	3	1742
G BRIT	8	2189	70	6307
IRLAND	1	835	2	1280
DAENM	2	756	11	4171
SCHWED		48	1	413
FINNL			8	3443
SCHWZ	2	2729	2	2770
LITAU			1	111
POLEN		55	1	520
B HERZ		72		72
USA	2	1790	17	10208
ISRAEL		130		260
MALAYS			6	5336
SINGAP	1	526	2	1020
SKOREA	2	376	2	388
JAPAN		45	3	1340
HONGK			19	777
8548 90 90				
AND EL TEIL V MASCH USW IN KAP 85 ANG				
EINF	2041*	17808*	7147*	67448*
EV	2	55	8	369
LV	1	53	5	589
PV	110	361	304	1316
AUS LG	170	3414	594	13037
EU	137	4337	542	12335
FRANKR	39	254	184	811
NIEDL	6	647	39	2827
ITAL	7	45	25	143
G BRIT	10	104	82	720
IRLAND		482	1	2214
SPAN	27	468	75	1095
FINNL	1	18	18	529
OESTER	35	1561	92	3097
BELGI	11	642	23	819
SCHWZ	475	1013	1121	3541
POLEN	59	132	278	530
TSCHE	330	496	914	1746
SLOWAK	11	40	176	241
UNGARN	326	1210	859	3407
RUMAEN	72	142	131	355
SLOWEN	12	68	535	202
S AFR			1	61
USA	116	2758	495	11064
MEXIKO	16	122	174	1428
INDONE	3	64	11	229
MALAYS	5	257	90	1220
SINGAP	8	83	20	337
PHILIP	4	146	9	372
CHINA	111	354	289	994
SKOREA	46	152	101	422
JAPAN	137	5352	579	24287
TAIWAN	35	276	377	1516
HONGK	19	217	62	1086
N ERM	60	338	171	1097
AUSF	2237*	44587*	8186*	180909*
EV				12
LV				11
PV	4	32	33	250
EU	774	7813	3305	37123

Wichtigste Ursprungs- und Bestimmungs-Laender	APRIL 1999 dt = 100kg	APRIL 1999 1000 DM	JAN./APR. 1999 dt = 100kg	JAN./APR. 1999 1000 DM
FRANKR	114	1385	507	6321
NIEDL	111	1387	277	8643
ITAL	45	548	193	4258
G BRIT	355	1783	1284	6456
IRLAND	4	230	17	1035
DAENM	5	249	134	1177
GRIECH		21	6	92
PORTUG	1	33	14	294
SPAN	9	90	56	945
SCHWED	13	346	172	1555
FINNL	56	789	197	1427
OESTER	30	244	114	1396
BELGI	31	701	334	3515
ISLAND	2	105	9	448
NORWEG	27	1193	104	4384
LIECHT	1	83	5	281
SCHWZ	452	7809	1651	29634
MALTA	2	88	7	375
TUERK	47	1108	117	3764
ESTLD	3	102	11	395
LETTLD	3	99	14	573
LITAU	6	187	28	926
POLEN	56	2349	220	8658
TSCHE	59	2631	274	10610
SLOWAK	13	445	49	1712
UNGARN	45	1607	156	5907
RUMAEN	7	351	35	1542
BULGAR	4	178	16	673
UKRAIN	4	180	21	907
W RUSS	2	113	11	484
MOLDAU	2	72	3	144
RUSSLD	12	565	47	1954
KASACH	1	58	4	200
SLOWEN	12	521	54	2342
KROAT	7	311	32	1224
B HERZ	2	67	7	249
BR JUG		8	12	595
MAROKK	1	42	4	165
TUNES	1	106	7	414
LIBYEN	1	37	10	184
AEGYPT	3	182	14	683
GHANA	1	34	4	163
NIGERI	4	139	20	471
S AFR	16	600	57	2208
USA	64	5165	327	24506
KANADA	21	483	42	1554
MEXIKO	7	490	27	1719
KOLUMB	1	48	5	250
VENEZU	1	63	4	210
BRASIL	37	645	91	1987
CHILE	2	89	11	408
ARGENT	2	185	11	907
ZYPERN	2	106	10	480
LIBAN	2	85	6	249
IRAN		32	18	246
ISRAEL	7	486	37	1943
JORDAN	1	55	5	185
SAUDIA	3	180	15	775
KUWAIT	1	39	5	213
A EMIR	5	265	20	972
INDIEN	8	371	26	1191
THAIL	3	188	17	777
INDONE	1	77	5	326
MALAYS	10	616	71	1351
SINGAP	12	832	81	3012
PHILIP	3	203	13	1024
CHINA	354	412	375	1327
SKOREA	47	623	111	2163
JAPAN	12	840	58	3190
TAIWAN	17	557	46	1858
HONGK	10	620	295	1877
AUSTRL	19	609	81	2629
NEUSEE	1	86	6	278
N ERM	4	202	18	799

ABSCHNITT XVII

BEFOERDERUNGSMITTEL

KAPITEL 86

SCHIENENFAHRZEUGE UND ORTSFESTES GLEISMATERIAL, TEILE DAVON; MECHANISCHE (AUCH ELEKTROMECHANISCHE) SIGNALGERAETE FUER VERKEHRSWEGE

8601 10 00

EL LOKOMOTIVEN M NETZSTROMSPEISUNG

	STUECK		STUECK	
EINF	*	*	*	*
AUSF	*	*	1*	385*
GEW DT			130	
SLOWEN			1	385

8601 20 00

EL LOKOMOTIVEN M AKKU-STROMSPEISG

	STUECK		STUECK	
EINF	*	*	*	*
AUSF	*	*	2*	780*
GEW DT			320	
EU			2	780
FRANKR			2	780

8602 10 00

DIESELELEKTRISCHE LOKOMOTIVEN

	DT		DT	
EINF	2720*	609*	5980*	2627*
EU	200	41	2300	1927
DAENM			2100	1886
SCHWZ	240	111	240	111
RUMAEN	2280	457	2280	457
RUSSLD			1160	132
AUSF	2950*	2190*	3900*	2858*
PV	2400	2100	2400	2100
TSCHE	2400	2100	2400	2100
JORDAN			400	578
NKOREA	550	90	1100	180

8602 90 00

ANDERE LOKOMOTIVEN LOKOMOTIVTENDER

EINF	1070*	271*	4630*	4218*
EU			800	85
FRANKR			800	85
SCHWZ	1070	267	1130	277
TSCHE			2700	3845
AUSF	4732*	9541*	15038*	22432*
EV			1673	1366
EU	3113	8959	6128	17228
NIEDL			770	325
ITAL	1240	940	1690	990
G BRIT	113	219	148	313
SCHWED	1760	7800	3520	15600
SCHWZ	1400	300	1850	326
TSCHE			2600	1000
THAIL			1673	1366
INDONE			59	187
SINGAP			2509	2043
PHILIP	219	282	219	282

8603 10 00

TRIEBWAGEN USW M NETZSTROMSPEISUNG

	STUECK		STUECK	
EINF	*	*	3*	954*
GEW DT			558	
TSCHE			3	954
AUSF	89*	5401*	227*	86907*
GEW DT	20645		59538	
LV			18	39090
EU			2	17018
DAENM			2	17018
SCHWZ	1	2946	1	2946
POLEN	3	210	5	293
RUMAEN			16	416
KASACH	12	496	28	1157
THAIL			5	18839
NKOREA	72	1717	144	3434
JAPAN			5	3550
TAIWAN			18	39090

8603 90 00

AND TRIEBWAGEN SCHIENENBUSSE

	STUECK		STUECK	
EINF	*	*	2*	3175*
GEW DT			552	
SCHWZ			2	3175
AUSF	6*	13363*	18*	41425*
GEW DT	2020		5220	
CHINA	6	13363	18	41425

8604 00 00

SCHIENENFAHRZ Z GLEISUNTERHALT USW

	STUECK		STUECK	
EINF	3*	16363*	7*	28259*
GEW DT	8246		12338	
EU	3	16363	4	20042
ITAL	3	16363	4	20042
SCHWZ			3	8217
AUSF	10*	18835*	31*	35900*
GEW DT	6450		20245	
EV			2	1188
EU	7	16278	11	24060
FRANKR	2	14894	3	18573
DAENM	1	1277	1	1277
OESTER	4	107	7	4210
NORWEG	2	905	6	4781
ESTLD	1	1652	1	1652
TSCHE			10	2265
TAIWAN			1	1954
HONGK			2	1188

8605 00 00

PERSON GEPAECKWAGEN USW SCHIENGEB

	STUECK		STUECK	
EINF	6*	161*	6*	161*
GEW DT	1940		1940	
PV	4	90	4	90
TSCHE	2	71	2	71
SLOWAK	4	90	4	90
AUSF	12*	4340*	146*	10192*
GEW DT	1410		4374	
EU			120	1231
OESTER			2	1224
SCHWZ	12	4340	25	8720
JAPAN			1	240

8606 10 00

KESSELWAGEN U DGL SCHIENENGEBUNDEN

	STUECK		STUECK	
EINF	42*	1546*	217*	10441*
GEW DT	10551		55696	
PV	15	371	47	1439
EU			4	440
FRANKR			4	440
POLEN	7	699	40	4133
SLOWAK	12	69	61	368
RUMAEN	23	778	112	5500
AUSF	67*	5276*	200*	11530*
GEW DT	15360		49998	
PV	3	93	4	94
EU	43	4445	82	6969
FRANKR	37	4145	44	4653
NIEDL			24	1524
OESTER	6	300	6	300
BELGI			8	492
SCHWZ			19	1615
TSCHE			20	545
SLOWAK	21	738	71	2068
UNGARN			4	239
RUMAEN	3	93	4	94

8606 20 00

WAERMEISOL OD KUEHLWAGEN SCHIENGEB

	STUECK		STUECK	
EINF	*	*	*	*
AUSF	48*	6609*	48*	6609*
GEW DT	9963		9963	
EU	48	6609	48	6609
BELGI	48	6609	48	6609

8606 30 00

SELBSTENTLADEWAGEN SCHIENENGEBUND

	STUECK		STUECK	
EINF	2*	240*	2*	240*
GEW DT	482		482	
POLEN	2	240	2	240
AUSF	*	*	1*	49*
GEW DT			300	
EU			1	49

8606 91 10

GUETERW GESCHL USW F RADIOAKT WARE

	STUECK		STUECK	
EINF	*	*	*	*
AUSF	*	*	*	*

8606 91 90

AND GUETERWAGEN GEDECKT GESCHLOSS

	STUECK		STUECK	
EINF	88*	4045*	353*	14545*
GEW DT	16762		58331	
POLEN	35	1645	116	5724
SLOWAK			8	333
UNGARN	53	2400	179	8442
AUSF	19*	285*	185*	11587*
GEW DT	2849		35758	
EU			70	9675
FRANKR			70	9675
TSCHE			2	217

Wichtigste Ursprungs- und Bestimmungs-Laender	APRIL 1999 dt = 100kg	APRIL 1999 1000 DM	JAN./APR. 1999 dt = 100kg	JAN./APR. 1999 1000 DM
UNGARN	19	285	113	1695
8606 92 00				
GUETERWAGEN OFFEN WAND >60CM USW				
	STUECK		STUECK	
EINF	23*	1403*	87*	4399*
GEW DT	5419		23122	
TSCHE	11	1129	51	3557
BULGAR	12	274	36	742
AUSF	*	*	12*	138*
GEW DT			3565	
TSCHE			12	138
8606 99 00				
AND GUETERWAGEN SCHIENENGEBUNDEN				
	STUECK		STUECK	
EINF	254*	14440*	718*	33112*
GEW DT	51608		152574	
EU			158	2018
FRANKR			17	333
NIEDL			124	1570
BELGI			15	106
POLEN	17	2093	46	5836
TSCHE	217	11744	411	23276
RUMAEN	18	573	31	991
BULGAR			70	961
AUSF	78*	4437*	238*	12842*
GEW DT	11879		35451	
EU	14	197	55	1293
FRANKR		1	9	187
NIEDL	14	137	30	582
SPAN		59	5	143
OESTER			7	252
BELGI			2	81
SCHWZ			1	52
TSCHE	26	2717	26	2717
SLOWAK			30	4089
UNGARN	11	534	42	2009
GHANA	10	356	10	356
NIGERI			15	126
USA			3	140
JORDAN			1	112
SINGAP	3	107	34	922
HONGK	6	515	12	970
8607 11 00				
TRIEBGESTELLE				
	DT		DT	
EINF	2626*	4606*	6129*	10634*
EU	872	774	2559	2348
OESTER	872	774	2558	2345
SCHWZ	1414	3622	3213	8058
RUMAEN	340	210	340	210
AUSF	278*	635*	1878*	5455*
LV			60	219
EU	5	10	1083	2392
FRANKR			1061	2244
NIEDL	5	10	16	112
SCHWZ	250	525	304	619
TSCHE			304	1097
USA	23	100	67	205
JAPAN			120	1142
8607 12 00				
ANDERE DREH- U LENKGESTELLE				
EINF	19136*	10553*	44101*	24145*
LV	33	27	1053	285
EU	128	196	2632	2208
FRANKR			1922	868
OESTER	128	196	710	1340
SCHWZ	147	281	856	1837
POLEN	900	390	2860	901
SLOWAK	13775	7912	21241	11762
UNGARN	108	112	822	394
RUMAEN	3794	1559	15404	6934
BULGAR	178	62	178	62
AUSF	3062*	2474*	22370*	15865*
EV	75	83	75	83
PV		5		11
EU	81	179	247	538
PORTUG			166	359
SPAN	81	179	81	179
SCHWZ	118	492	1078	3016
TUERK			111	60
POLEN	2353	1249	19793	9552
TSCHE	342	55	367	78
AEGYPT			80	148
USA	143	449	384	991
PAKIST			55	128
JAPAN			143	1216

Wichtigste Ursprungs- und Bestimmungs-Laender	APRIL 1999 dt = 100kg	APRIL 1999 1000 DM	JAN./APR. 1999 dt = 100kg	JAN./APR. 1999 1000 DM
8607 19 01				
ACHSE RADSATZ USW EISEN/STAHL GEGOSS				
EINF	381*	594*	1921*	2240*
EU	300	557	1168	1784
FRANKR	179	97	832	514
SPAN	121	460	334	1267
TSCHE		1	659	412
AUSF	896*	1038*	2854*	3048*
EU	285	600	1019	1531
NIEDL	57	55	180	178
SPAN	223	540	429	1176
SCHWZ	189	62	278	102
POLEN	26	30	163	188
TSCHE	372	317	1272	1082
8607 19 11				
ACHSEN USW A STAHL GESENKG F SCHIENFZ				
EINF	7342*	1505*	32772*	4968*
EU	6403	1345	11212	2323
FRANKR	6403	1345	11153	2241
OESTER			59	82
POLEN	167	52	167	52
TSCHE	130	41	966	365
UKRAIN	642	67	20266	2162
AUSF	195*	106*	3040*	908*
EU	93	40	949	316
NIEDL	33	25	389	234
SCHWZ			554	149
UNGARN			486	120
KROAT			238	81
NIGERI			307	84
8607 19 18				
AND ACHSE RADSATZ USW F SCHIENENFAHRZ				
EINF	7435*	2248*	25704*	8376*
LV			31	24
PV			1273	510
EU	1053	719	6837	2929
FRANKR			533	107
ITAL			428	89
SCHWED	215	285	4454	2115
OESTER	835	427	905	469
SCHWZ			336	320
TSCHE	6382	1529	17290	4521
SLOWAK			1103	505
AUSF	13460*	8103*	61978*	35650*
EV	65	302	65	302
LV			142	693
PV			342	96
EU	6943	4820	27568	19222
FRANKR	277	58	2394	332
NIEDL	1549	578	3689	1692
ITAL	75	21	1395	700
G BRIT	13	139	61	793
DAENM	456	130	456	130
GRIECH			37	1264
PORTUG	305	306	497	430
SCHWED	211	159	951	419
OESTER	4049	3407	15670	12423
BELGI	8	22	2413	1034
NORWEG	748	419	2169	1146
SCHWZ	1846	1074	10137	5310
POLEN	1385	478	7225	2784
TSCHE	1066	378	5817	2734
SLOWAK	315	107	4518	1541
UNGARN	222	33	922	200
RUMAEN	157	58	165	68
USA	390	268	2864	1390
SKOREA	65	302	207	975
JAPAN	139	82	145	101
8607 19 91				
DREH/LENKGEST SCHIENENFZG EISEN/STAHL				
EINF	549*	213*	1866*	1285*
EU	177	42	733	777
SPAN	35	17	225	112
OESTER			197	586
SCHWZ	23	42	56	100
POLEN	189	28	487	182
TSCHE	160	101	550	212
AUSF	23*	36*	554*	1523*
PV			70	47
EU	23	36	214	1113
GRIECH			23	800
OESTER	12	14	91	197
POLEN			277	120
SAUDIA			12	170
8607 19 99				
AND DREH/LENKGESTELLTEIL F SCHIENENFZ				
EINF	8242*	5821*	18142*	12044*
EV			20	39

Wichtigste Ursprungs- und Bestimmungs-Laender	APRIL 1999 dt = 100kg	APRIL 1999 1000 DM	JAN./APR. 1999 dt = 100kg	JAN./APR. 1999 1000 DM
LV			12	26
PV	136	241	558	822
EU	4821	3636	7260	5516
FRANKR	3121	923	4938	1726
NIEDL	1	2	262	489
ITAL	25	10	27	293
SPAN	1	5	265	174
OESTER	1673	2696	1679	2718
SCHWZ			43	82
POLEN	317	71	2530	584
TSCHE	322	252	699	631
SLOWAK	451	175	798	529
UNGARN	1364	1384	3355	3500
RUMAEN	176	50	563	189
UKRAIN	180	109	875	590
SLOWEN	500	92	1881	329
AUSF	4930*	1689*	7747*	7737*
PV	4377	543	5176	675
EU	24	38	503	1780
SPAN		11	22	1467
OESTER	19	20	326	164
NORWEG	44	82	52	162
SCHWZ	37	26	314	410
POLEN	34	65	117	146
TSCHE	4377	543	5358	1037
KROAT			17	91
AEGYPT			56	311
USA	96	510	456	1945
KANADA	6	73	6	336
BRASIL	54	155	136	363
IRAN			33	63
SAUDIA			58	330
SRILAN			18	114
CHINA	26	103	26	103
HONGK	5	11	100	267
8607 21 10				
DRUCKLUFTBREMSVORRICHTUNG EISEN/STAHL				
EINF	8880*	1993*	43695*	13044*
LV	4	5	26	92
EU	1789	1137	9174	5542
FRANKR	207	571	761	2525
NIEDL			51	152
SPAN	1577	564	8228	2784
SCHWZ	21	214	329	3356
TUERK	418	74	3139	542
UNGARN	6643	547	30934	3042
USA	3	12	43	309
MALAYS	4	5	22	88
AUSF	5983*	18848*	25265*	90811*
EV			10	112
EU	2212	6408	9984	32176
FRANKR	175	824	717	2851
ITAL	1124	1629	5727	9557
G BRIT	17	104	122	478
DAENM	44	255	233	1676
GRIECH	7	137	42	726
PORTUG	21	218	371	4072
SPAN	18	156	141	681
SCHWED	242	1029	643	3027
FINNL	20	213	92	1228
OESTER	222	1258	1110	5404
BELGI	322	562	752	2423
NORWEG	8	124	192	797
SCHWZ	224	1603	956	9789
TUERK	52	325	96	1128
POLEN	281	1047	1227	5176
TSCHE	570	1344	1688	3918
SLOWAK	287	604	1656	4356
UNGARN	1212	996	3520	4418
RUMAEN	4	55	667	791
BULGAR			205	248
RUSSLD	12	56	21	146
MAROKK			83	380
TUNES			29	164
AEGYPT	265	260	1185	4927
MAURET			6	98
S AFR	7	98	19	314
USA	163	1190	1275	6814
KANADA	15	232	34	542
BRASIL	2	31	110	606
ISRAEL	5	93	9	150
SAUDIA			27	631
INDIEN	28	135	49	232
SRILAN			3	81
MALAYS		2	37	317
CHINA	82	915	189	1794
SKOREA	189	1379	890	4543
JAPAN	186	1370	665	4883
HONGK	87	232	203	561
AUSTRL	69	252	183	592
8607 21 90				
AND DRUCKLUFTBREMSVORRICHTUNG U TEILE				
EINF	1084*	6473*	4815*	23704*
EV		14		14
PV				6
EU	107	276	1093	1453
FRANKR	6	13	688	681
SPAN	35	89	111	144
SCHWED		7	48	215
OESTER	62	161	192	372
SCHWZ	436	5554	1295	18707
TUERK	118	63	149	72
TSCHE	119	31	410	147

Wichtigste Ursprungs- und Bestimmungs-Laender	APRIL 1999 dt = 100kg	APRIL 1999 1000 DM	JAN./APR. 1999 dt = 100kg	JAN./APR. 1999 1000 DM
UNGARN	283	484	1817	3213
AUSF	4087*	9192*	8012*	17306*
PV	24	17	37	22
EU	3488	7861	5179	10870
FRANKR	382	1705	865	2077
NIEDL	231	444	341	666
ITAL	488	681	576	834
G BRIT	1139	2180	1166	2252
IRLAND	44	93	44	96
DAENM	29	48	198	322
SPAN	37	68	43	83
SCHWED	596	1605	681	1780
FINNL	76	154	114	244
OESTER	62	230	212	698
BELGI	404	653	934	1807
NORWEG	5	38	187	541
SCHWZ	68	326	293	1044
POLEN	33	97	172	573
TSCHE	86	56	266	582
SLOWAK	6	11	219	516
UNGARN	74	161	254	539
RUMAEN	24	17	64	162
BULGAR	39	57	77	110
SLOWEN	24	34	86	126
BR JUG	33	53	33	53
AEGYPT			263	510
NIGERI			186	53
USA	7	20	112	259
MEXIKO			20	54
ISRAEL			38	52
PHILIP			63	129
SKOREA	7	9	22	99
HONGK	163	373	292	693
8607 29 10				
AND BREMSVORRICHTUNGEN A EISEN/STAHL				
EINF	*	*	55*	211*
NORWEG			4	71
UNGARN			40	124
AUSF	4*	37*	271*	405*
EU	4	37	129	206
FRANKR	3	21	127	182
TSCHE			120	137
8607 29 90				
ANDERE BREMSVORRICHTUNGEN				
EINF	3240*	4667*	11556*	16747*
EU	500	1651	797	2169
FRANKR	207	187	444	620
OESTER	279	1429	284	1465
SCHWZ	40	22	53	86
TUERK			157	83
TSCHE	364	82	1925	298
UNGARN	2307	2857	8369	13242
SLOWEN	13	6	149	289
INDIEN	4	12	49	116
HONGK			1	226
AUSF	2307*	2734*	10135*	13092*
EU	270	767	1324	2703
FRANKR	3	23	42	321
ITAL	107	144	360	678
G BRIT	90	95	728	286
SCHWED	28	59	41	82
OESTER	34	405	134	1203
SCHWZ	6	22	621	545
POLEN	248	206	811	910
TSCHE	590	206	2652	1295
SLOWAK	680	658	1570	1949
UNGARN	473	297	2695	1592
RUMAEN	2	6	144	169
UKRAIN	23	470	23	470
USA	4	58	48	146
CHINA			210	2942
JAPAN				149
8607 30 01				
ZUGHAKEN USW EISEN/STAHLGUSS SCHIENFZ				
EINF	278*	420*	2034*	4900*
EU	91	126	1423	4184
G BRIT	27	102	332	546
SPAN	4	3	170	107
SCHWED			665	3410
USA	107	246	279	581
AUSF	1144*	4473*	3340*	13683*
EU	471	2820	1472	9606
FRANKR	184	1272	248	1689
ITAL	12	85	87	843
G BRIT	247	1130	681	3390
SPAN			49	691
OESTER	17	253	328	2431
BELGI	11	78	69	557
SCHWZ	425	323	1330	764
TSCHE	48	24	155	639
USA	2	17	52	414
INDONE			3	109
JAPAN	157	1026	251	1641
AUSTRL	33	193	56	341
8607 30 99				
AND ZUGHAKEN PUFFER USW F SCHIENFAHRZ				
EINF	1604*	1886*	6371*	7306*
LV				4
EU	2	5	163	508
FRANKR			121	472
SCHWZ	393	1036	1249	3515
POLEN	9	45	76	239
TSCHE	1006	385	4264	1713
UNGARN	28	46	227	367
USA	128	349	324	916
AUSF	2714*	3353*	13168*	15152*
PV	7	3	7	3
EU	497	1540	2873	6473
FRANKR	22	119	261	504
NIEDL	5	20	20	174
ITAL			359	235
G BRIT	2	15	70	170
SPAN	30	413	78	876
SCHWED	113	62	548	345
FINNL			59	93
OESTER	231	183	946	820
BELGI	94	726	526	3225
NORWEG	28	28	132	129
POLEN	446	314	2403	1972
TSCHE	1222	1112	5010	4021
SLOWAK	434	267	1999	1396
RUMAEN	7	3	164	86
SLOWEN	1	1	4	130
KROAT			140	247
HONGK			11	100
AUSTRL	37	25	133	293
8607 91 10				
ACHSLAGER U TEILE DAVON F LOKOMOTIVEN				
EINF	*	*	17*	47*
EU			17	47
AUSF	2*	10*	19*	82*
EU	2	9	12	58
8607 91 91				
AND TEIL EISEN/STAHLGUSS F LOKOMOTIVE				
EINF	*	*	92*	81*
AUSF	*	*	*	1*
8607 91 99				
ANDERE TEILE VON LOKOMOTIVEN				
EINF	492*	1725*	3013*	6744*
LV			4	8
PV	60	49	228	242
EU	314	911	949	2572
FRANKR	108	254	300	733
NIEDL	28	130	32	150
ITAL			81	85
G BRIT	21	389	44	1009
DAENM			19	73
SPAN	13	38	81	202
SCHWED	124	64	372	283
SCHWZ	114	754	397	2682
POLEN			1408	1176
TAIWAN	59	45	237	261
AUSF	979*	6162*	4634*	27226*
LV			3	23
EU	757	4496	3412	16257
FRANKR	240	1834	762	5908
ITAL	89	461	547	3239
G BRIT	107	1108	277	3069
DAENM	50	247	113	613
GRIECH			24	588
SPAN	5	244	363	641
SCHWED	184	381	767	1424
OESTER	80	191	550	579
SCHWZ	18	196	417	3835
TSCHE	30	76	43	109
BULGAR			49	53
TUNES			9	142
AEGYPT	1	4	24	796
KENIA				56
UGANDA	15	324	32	590
USA			131	818
PAKIST			77	1044
INDIEN	75	510	241	1758
SRILAN			6	262
INDONE			18	185
SINGAP	26	154	30	197
CHINA	28	72	51	159
SKOREA	23	212	23	217
HONGK	3	75	12	147
AUSTRL		6	44	467
8607 99 10				
ACHSLAGER TEILE F SCHIENENFAHRZEUGE				
EINF	948*	613*	3938*	2264*
EV	41	66	163	239
AUS LG	69	166	256	474
EU	415	273	1206	839
FRANKR	393	219	1179	680
OESTER	2	20	7	117
TSCHE	463	168	2451	883
USA	70	172	272	498
AUSF	1111*	1649*	2522*	3451*
EU	332	428	945	1100
FRANKR	171	174	348	307
NIEDL	31	54	31	54
ITAL	28	57	35	87
OESTER	65	88	452	485
TSCHE	439	440	700	715
SLOWAK	87	136	170	264
UNGARN	61	58	267	271
UKRAIN	3	222	3	222
KROAT	40	91	40	91
TUNES	75	140	187	326
USA	3	3	70	196
SKOREA	59	107	96	174
8607 99 30				
WAGENKAESTEN AUFBAUTEN USW F SCHIENFZ				
EINF	1579*	4038*	5589*	13457*
EU	905	2611	3389	8926
FRANKR	273	686	1069	2781
NIEDL	52	148	225	215
ITAL			12	61
DAENM	1	5	41	317
PORTUG	150	188	1050	1316
SPAN	185	446	305	579
FINNL			28	115
OESTER	244	1134	568	3458
SCHWZ	112	493	542	2247
TSCHE	115	171	586	600
UNGARN	447	763	792	1526
AUSF	4361*	19190*	23617*	87595*
EU	3093	16914	12425	72445
FRANKR	2267	13208	10293	59761
NIEDL	16	115	193	313
ITAL	68	496	270	1908
G BRIT	73	655	261	2409
DAENM	8	14	24	134
PORTUG	23	203	89	734
SPAN	181	413	347	1712
OESTER	448	1633	895	5066
BELGI	9	175	49	391
NORWEG	4	23	33	162
SCHWZ	157	442	1140	4346
POLEN	683	158	7727	2359
TSCHE	32	19	661	521
USA	7	23	521	2527
CHINA	361	1486	972	4282
SKOREA			14	179
JAPAN	11	99	20	221
HONGK	1	3	72	473
8607 99 50				
UNTERGESTELLE USW F SCHIENENFAHRZEUGE				
EINF	379*	184*	4937*	3293*
EU	44	38	1910	2168
FRANKR	44	38	1644	1709
ITAL			84	130
DAENM			36	72
SPAN			84	185
FINNL			62	72
POLEN	33	22	342	251
TSCHE	288	112	2216	762
RUMAEN			454	96
AUSF	285*	229*	2093*	1523*
LV	59	15	381	69
EU	226	214	1456	1323
FRANKR			749	516
OESTER	219	204	680	773
POLEN			168	64
8607 99 90				
AND TEILE F AND SCHIENENFAHRZEUGE				
EINF	30202*	19074*	99943*	73759*
PV			1	3
EU	767	2081	5405	20116
FRANKR	466	493	1527	2192
NIEDL	2	7	57	239
ITAL	67	263	255	1413
G BRIT	4	15	154	177
DAENM			187	184
SCHWED	11	69	110	455
OESTER	210	1227	3072	15376
SCHWZ	1389	5469	4417	17960
POLEN	8	23	1776	382
TSCHE	7331	3361	24392	11584
SLOWAK	17401	5028	54872	15980
UNGARN	3185	2853	8424	6547
UKRAIN	7	28	169	348
KROAT	57	100	158	307
USA	1	12	27	163
BRASIL	22	89	48	163
AUSF	2252*	5529*	9254*	23266*

Wichtigste Ursprungs- und Bestimmungs-Laender	APRIL 1999 dt = 100kg	APRIL 1999 1000 DM	JAN./APR. 1999 dt = 100kg	JAN./APR. 1999 1000 DM
LV				21
PV				28
EU	1702	3576	6511	11739
FRANKR	281	567	1201	2449
NIEDL	77	191	238	1161
ITAL		2	725	505
G BRIT	36	348	67	573
DAENM	7	28	99	105
GRIECH	7	41	45	883
PORTUG	1	93	83	202
SPAN	4	29	77	557
FINNL	24	24	365	342
OESTER	1233	2212	3509	4690
BELGI	32	41	101	268
NORWEG	6	38	107	428
SCHWZ	114	416	1014	4679
TUERK	13	85	26	245
POLEN	93	261	447	1235
TSCHE	130	159	349	638
SLOWAK	92	87	96	98
UNGARN	3	20	46	136
RUSSLD	13	120	27	176
KASACH	1	5	9	201
KROAT			69	236
TUNES	4	88	22	172
AEGYPT		4	7	88
USA	11	245	123	821
KANADA	8	130	50	519
PHILIP			18	575
AUSTRL	7	43	21	228
8608 00 10				
GLEISMAT GERAET ORTSFEST F SCHIENWEG				
EINF	14*	31*	301*	263*
EU	11	19	11	20
SCHWZ			44	133
AUSF	570*	426*	1745*	3678*
EU	507	106	1335	2096
NIEDL	375	37	420	154
G BRIT	130	67	253	213
DAENM			42	55
PORTUG			182	303
SPAN			36	177
SCHWED			74	256
OESTER			160	310
LUXEMB			120	448
SCHWZ	12	124	181	931
POLEN	3	7	93	166
SLOWEN	6	50	6	50
S AFR			55	204
MALAYS	22	69	22	69
8608 00 30				
SIGNALGERAET USW F SCHIENENWEG O DGL				
EINF	16*	369*	135*	713*
LV			32	80
SCHWZ	13	367	25	598
POLEN	3	2	108	111
AUSF	42*	319*	75*	594*
EU	32	279	52	491
FRANKR	15	70	21	186
BELGI	4	161	9	224
8608 00 90				
TEILE V SIGNAL-/SICHERUNGSGERAET USW				
EINF	695*	1005*	1983*	2540*
EU	1	29	2	147
OESTER		1	1	96
SCHWZ	121	771	240	1605
POLEN	152	38	675	222
TSCHE	28	95	275	314
UNGARN	391	57	786	198
AUSF	41*	200*	361*	927*
EU	18	76	173	593
ITAL			90	243
PORTUG			21	51
OESTER	1	7	22	104
SCHWZ	21	111	32	132
8609 00 10				
CONTAINER Z BEFOERD RADIOAKT STOFF				
	STUECK		STUECK	
EINF	34*	26*	390*	334*
GEW DT	83		667	
USA	34	26	385	284
CHINA			5	50
AUSF	*	*	*	*
8609 00 90				
ANDERE WARENBEHAELTER CONTAINER				
	STUECK		STUECK	
EINF	6106*	13200*	21225*	62094*
GEW DT	75462		287582	
LV			6	163
AUS LG	101	301	108	855
EU	311	1717	1717	17116
FRANKR	57	224	344	1105
NIEDL	79	343	322	1174
ITAL	35	70	388	1673
G BRIT	97	883	229	3237
IRLAND			12	827
DAENM	1	1	49	94
OESTER	25	66	115	305
BELGI	17	130	175	6212
LUXEMB			76	2480
SCHWZ	4	9	145	2082
TUERK	75	151	126	226
POLEN	1949	3369	6075	14654
TSCHE	1836	3031	6603	11732
SLOWAK	324	964	935	3241
UNGARN	11	52	220	371
RUMAEN	108	218	205	755
UKRAIN	150	172	593	494
RUSSLD	68	305	152	872
SLOWEN	96	868	98	879
NIGERI	1	1	326	443
S AFR			5	146
USA	531	844	2069	4475
KANADA	22	128	70	460
INDIEN	1	49	3	145
THAIL	133	138	200	208
CHINA	194	694	477	1505
SKOREA	7	12	66	194
JAPAN	54	75	232	421
TAIWAN	114	208	356	709
HONGK	99	163	495	832
AUSF	1005*	7002*	5697*	21179*
GEW DT	15314		54595	
EV	50	55	622	1638
LV			5	108
PV	70	41	159	112
EU	674	4747	3355	11428
FRANKR	84	1124	380	1978
NIEDL	214	1547	824	3057
ITAL	26	180	97	489
G BRIT	52	229	383	435
DAENM	34	83	240	529
SPAN	58	175	286	959
SCHWED	33	65	113	301
FINNL	33	76	79	175
OESTER	80	1014	191	1952
BELGI	53	234	635	1355
LUXEMB	4	6	94	74
NORWEG			14	58
SCHWZ	68	785	243	1561
POLEN	112	505	288	1047
TSCHE	3	120	9	253
BULGAR			8	212
UKRAIN			70	330
KASACH			42	390
SLOWEN	4	20	24	159
MAROKK	10	158	15	237
TUNES			24	71
GHANA	56	116	57	120
NIGERI			7	221
KENIA			19	100
USA			997	2696
KANADA	9	22	58	526
MEXIKO			23	125
ISRAEL			73	345
KUWAIT	1	280	1	280
PAKIST			5	85
INDIEN	59	161	81	382
SINGAP			207	210

KAPITEL 87

ZUGMASCHINEN, KRAFTWAGEN, KRAFTRAEDER, FAHRRAEDER UND ANDERE NICHT SCHIENENGEBUNDENE LANDFAHRZEUGE, TEILE DAVON UND ZUBEHOER

Wichtigste Ursprungs- und Bestimmungs-Laender	APRIL 1999 dt = 100kg	APRIL 1999 1000 DM	JAN./APR. 1999 dt = 100kg	JAN./APR. 1999 1000 DM
8701 10 10				
EINACHSSCHLEPPER <4KW LEISTUNG				
	STUECK		STUECK	
EINF	488*	698*	1188*	1484*
GEW DT	399		856	
AUS LG	415	575	567	807
EU	67	75	615	629
ITAL	67	75	615	629
JAPAN	415	575	567	807
AUSF	20*	47*	76*	132*
GEW DT	11		40	
EU	19	43	58	94
8701 10 90				
EINACHSSCHLEPPER >4KW LEISTUNG				
	STUECK		STUECK	
EINF	170*	629*	515*	1423*
GEW DT	265		706	
AUS LG	53	138	88	230
EU	86	237	367	693
ITAL	66	124	347	580
SPAN	20	113	20	113
SCHWZ	28	244	57	490
JAPAN	53	138	88	230
AUSF	57*	305*	105*	695*
GEW DT	66		223	
EU	54	226	93	414
FRANKR	30	146	54	259
OESTER	21	58	22	64
SCHWZ	2	72	10	207
INDONE			1	67
8701 20 10				
SATTEL-STRASSENZUGMASCHINEN NEU				
	STUECK		STUECK	
EINF	147*	27895*	1524*	219597*
GEW DT	11486		108041	
EV			8	1195
LV			1	158
AUS LG			8	1195
EU	145	27558	1444	205176
FRANKR	87	19592	312	73831
NIEDL	11	1530	897	102357
ITAL			21	1228
DAENM	6	917	15	2053
SPAN			24	2305
SCHWED	4	553	20	1605
OESTER	33	4442	139	19689
BELGI	4	514	16	2108
SCHWZ	2	337	65	12382
TUERK			2	259
POLEN			12	1631
USA			1	149
AUSF	2474*	287087*	10748*	1142277*
GEW DT	178746		771147	
EV	245	26553	398	43064
EU	1858	216585	8572	897005
FRANKR	546	70825	2431	279097
NIEDL	114	11972	591	56098
ITAL	302	35374	1304	144230
G BRIT	275	27209	1226	113130
IRLAND	8	1018	82	9039
DAENM	46	4954	299	27555
GRIECH	2	290	5	815
PORTUG	26	3119	169	17746
SPAN	226	26036	1153	113386
SCHWED	4	514	13	1659
FINNL			5	590
OESTER	166	19774	570	60283
BELGI	135	14597	694	69943
LUXEMB	8	903	30	3434
CEUTA			5	586
ISLAND	1	130	9	1295
NORWEG	8	1086	32	4181
SCHWZ	22	2701	128	18958
ANDORR	2	256	3	364
TUERK	5	622	25	2905
ESTLD	3	375	7	924
LETTLD	12	1465	19	2260
LITAU	5	510	20	2047
POLEN	4	482	39	3878
TSCHE	93	11155	314	37091
SLOWAK	19	2356	68	8895
UNGARN	18	2077	76	8978
RUMAEN	70	9647	93	12842
BULGAR	5	732	7	1019
UKRAIN	2	284	5	769
W RUSS	6	830	37	3437
RUSSLD	11	1191	15	1732
SLOWEN	14	1780	71	9495
KROAT	1	128	8	1362
BR JUG			2	314
MAROKK	10	789	15	1242
ALGER			5	1109
LIBYEN			3	598
AEGYPT	8	645	12	937
ELFBK			3	525
GHANA			3	402
DR KON	2	253	2	253
KENIA			1	153
S AFR	48	4759	216	21222
KOLUMB	1	124	1	124
CHILE	4	365	5	466
ISRAEL	1	160	2	292
SAUDIA	103	8961	275	22094
KUWAIT			6	561
A EMIR	113	13608	572	62962
OMAN	1	207	17	1886
INDIEN			1	157
CHINA	2	208	3	678
JAPAN	7	797	18	2091
AUSTRL	15	1819	31	3840
NEUSEE			2	348
8701 20 90				
SATTEL-STRASSENZUGMASCHINEN GEBR				
	STUECK		STUECK	
EINF	220*	7452*	533*	23017*
GEW DT	17336		51518	
LV	2	150	8	538
PV	2	38	3	43
EU	194	6497	541	19486
FRANKR	72	1203	174	3489
NIEDL	36	2644	110	7312

Wichtigste Ursprungs- und Bestimmungs-Laender	APRIL 1999 dt = 100kg	APRIL 1999 1000 DM	JAN./APR. 1999 dt = 100kg	JAN./APR. 1999 1000 DM
ITAL	3	113	15	563
DAENM	1	34	58	1733
GRIECH			2	105
SCHWED	5	206	25	1107
OESTER	14	817	37	1791
BELGI	62	1448	119	3354
SCHWZ	2	14	14	107
TUERK	2	182	9	819
POLEN	6	215	12	550
TSCHE			4	236
UNGARN	2	151	2	151
RUMAEN			1	141
BULGAR			8	265
W RUSS	10	310	27	935
RUSSLD	1	75	2	81
USA			3	206
AUSF	622*	19858*	2796*	94763*
GEW DT	49658		220356	
LV	2	155	9	772
EU	150	7377	865	38015
FRANKR	1	21	11	442
NIEDL	51	2684	217	10907
ITAL	4	153	219	6091
G BRIT	3	403	6	554
IRLAND			1	50
DAENM	2	90	7	497
GRIECH	10	452	98	4506
PORTUG	1	40	10	442
SPAN	42	1687	147	6857
SCHWED	1	218	1	218
FINNL	1	98	3	189
OESTER	6	462	25	2265
BELGI	28	1069	119	4966
NORWEG			3	242
SCHWZ			4	336
ESTLD	1	93	1	93
LETTLD	4	162	16	635
LITAU	2	46	21	713
POLEN	181	4084	689	15986
TSCHE	3	133	45	3237
SLOWAK			9	698
UNGARN	10	403	41	1979
RUMAEN	10	816	38	3064
BULGAR	3	72	20	691
ALBAN	1	12	4	147
UKRAIN			7	699
W RUSS	8	460	59	3601
MOLDAU			6	95
RUSSLD	7	317	25	824
GEORG	10	520	26	1131
KASACH	2	19	17	783
SLOWEN	6	272	27	1553
KROAT	7	406	27	1203
B HERZ	10	283	58	1817
BR JUG	2	100	8	192
MAZED	1	43	10	545
AEGYPT	20	306	70	1074
MAURET			1	52
NIGER	1	13	9	204
GHANA			11	308
NIGERI	6	99	25	503
UGANDA	2	105	2	105
GUATEM			1	110
LIBAN			2	52
SYRIEN	2	44	16	332
ISRAEL			4	65
JORDAN	27	474	88	1409
SAUDIA	98	1999	328	6678
KUWAIT	1	13	6	97
A EMIR	35	914	152	3851
OMAN	3	130	9	362
CHINA			1	470
AUSTRL			2	120
8701 30 10				
SCHNEEPISTENPLANIERFAHRZEUGE				
	STUECK		STUECK	
EINF	1*	6*	1*	6*
GEW DT	89		89	
AUSF	10*	1875*	82*	19301*
GEW DT	512		5352	
EU			39	10542
FRANKR			4	1260
NIEDL			1	188
ITAL			17	4594
SPAN			5	826
SCHWED			1	135
OESTER			11	3539
NORWEG			4	1021
SCHWZ	3	694	15	3530
TUERK	3	547	3	547
TSCHE	1	73	6	614
BULGAR			2	288
RUSSLD			1	246
SLOWEN			2	541
USA			2	287
GROENL			1	257
CHILE	2	339	4	860
ARGENT	1	222	1	222
SYRIEN			1	313
8701 30 90				
ANDERE GLEITKETTENZUGMASCHINEN				
	STUECK		STUECK	
EINF	17*	3124*	224*	34937*
GEW DT	2524		24747	
AUS LG			131	20246

Wichtigste Ursprungs- und Bestimmungs-Laender	APRIL 1999 dt = 100kg	APRIL 1999 1000 DM	JAN./APR. 1999 dt = 100kg	JAN./APR. 1999 1000 DM
EU			5	143
ITAL			5	143
USA	17	3124	35	6465
KANADA			184	28329
AUSF	25*	4637*	106*	18017*
GEW DT	3019		11716	
EU	23	4123	100	16671
FRANKR	1	165	16	2360
ITAL	11	1913	55	8959
G BRIT	9	1679	20	3757
PORTUG			2	377
SPAN	2	376	7	1218
UNGARN	2	514	6	1346
8701 90 11				
ACKER- U FORSTSCHLEPPER <18KW NEU				
	STUECK		STUECK	
EINF	296*	2474*	1092*	8996*
GEW DT	1281		5497	
LV			2	23
AUS LG	39	420	215	2389
EU	4	34	33	386
ITAL			27	334
SCHWZ			4	57
POLEN			113	281
USA	236	1833	583	5053
JAPAN	52	580	352	3164
AUSF	27*	383*	137*	1845*
GEW DT	201		969	
EU	24	327	122	1593
NIEDL	20	220	100	1029
DAENM	2	50	16	400
BELGI	1	19	4	94
SCHWZ	1	22	8	130
8701 90 20				
ACKER- FORSTSCHLEPPER >18-37KW NEU				
	STUECK		STUECK	
EINF	187*	4387*	571*	12189*
GEW DT	2393		7343	
AUS LG	20	382	83	1600
EU	22	578	108	2676
ITAL	21	514	106	2562
OESTER	1	64	2	114
SCHWZ			1	63
TSCHE	4	68	26	423
W RUSS	4	54	5	65
SLOWEN	1	10	41	376
USA	111	2854	222	5602
CHINA	1	6	17	92
JAPAN	40	782	146	2845
AUSF	37*	1351*	158*	5637*
GEW DT	607		2534	
EU	27	991	129	4580
FRANKR	1	38	10	372
NIEDL	7	278	14	569
ITAL	6	166	26	640
DAENM	8	288	52	1846
PORTUG	2	85	3	128
SCHWED	1	45	6	258
FINNL			3	136
OESTER	2	91	9	407
BELGI			5	176
SCHWZ	2	101	9	423
KANADA	8	259	16	514
NEUSEE			1	50
8701 90 25				
ACKER- FORSTSCHLEPPER >37-59KW NEU				
	STUECK		STUECK	
EINF	153*	4876*	675*	19645*
GEW DT	4449		21082	
LV	1	50	1	50
AUS LG	24	404	91	1484
EU	114	4041	454	15511
FRANKR	19	751	143	5707
ITAL	94	3287	307	9776
BELGI			3	125
SCHWZ	3	238	9	581
TSCHE			22	575
W RUSS	30	489	171	2424
USA	1	60	4	201
BRASIL			4	147
AUSF	512*	25942*	2184*	110232*
GEW DT	18599		79227	
EV	93	4208	358	16290
LV	1	50	1	50
EU	360	18289	1622	82002
FRANKR	104	5254	683	33562
NIEDL	39	2152	186	9701
ITAL	71	3700	284	14628
G BRIT	27	1339	91	4477
DAENM	2	127	8	501
GRIECH	3	69	14	640
PORTUG	9	417	51	2306

Wichtigste Ursprungs- und Bestimmungs-Laender	APRIL 1999 dt = 100kg	APRIL 1999 1000 DM	JAN./APR. 1999 dt = 100kg	JAN./APR. 1999 1000 DM
SPAN	59	2693	191	8239
SCHWED	10	608	26	1550
FINNL	2	100	8	402
OESTER	27	1437	87	4747
BELGI	6	310	19	977
LUXEMB	1	83	4	272
NORWEG	4	231	12	749
SCHWZ	46	2679	138	7939
UNGARN		49	22	1194
MAROKK	6	237	16	628
TUNES			2	152
USA	40	1719	182	7894
KANADA	22	1133	95	4904
ISRAEL			1	56
SAUDIA			1	65
MALAYS	6	208	10	346
JAPAN	18	937	38	1976
AUSTRL	6	296	31	1737
NEUSEE	2	106	9	405
8701 90 31				
ACKER- FORSTSCHLEPPER >59-75KW NEU				
	STUECK		STUECK	
EINF	59*	2800*	376*	17053*
GEW DT	2228		15764	
AUS LG	4	85	10	211
EU	49	2258	342	15780
FRANKR	24	870	167	7866
ITAL	25	1388	122	5974
G BRIT			37	1161
OESTER			16	779
TSCHE			3	108
SLOWAK			2	178
W RUSS	7	128	22	390
SLOWEN			1	134
USA	3	414	3	414
AUSF	966*	52545*	3638*	197082*
GEW DT	40669		152692	
EV	282	13610	999	47654
EU	630	35054	2448	136496
FRANKR	106	6286	783	44800
NIEDL	46	2916	243	15314
ITAL	60	3680	203	12311
G BRIT	102	5511	343	18535
IRLAND	2	136	2	136
DAENM			16	1125
GRIECH	7	339	20	947
PORTUG	27	1384	63	2964
SPAN	149	6926	443	19837
SCHWED	33	1961	103	5992
FINNL	30	1675	61	3443
OESTER	51	3324	126	8511
BELGI	16	842	32	1810
LUXEMB	1	74	10	771
NORWEG	21	1467	64	4370
SCHWZ	31	2344	98	7223
POLEN			1	56
TSCHE	1	54	1	54
SLOWEN	6	382	15	678
S AFR	9	358	17	664
USA	171	8005	626	29171
KANADA	39	2013	158	8007
NICARA			2	80
COSTA			3	157
ISRAEL	1	58	7	450
SAUDIA			5	324
JAPAN	35	1833	56	2926
HONGK			4	191
AUSTRL	17	770	95	4546
NEUSEE	4	188	32	1486
8701 90 35				
ACKER- FORSTSCHLEPPER >75-90KW NEU				
	STUECK		STUECK	
EINF	12*	739*	108*	8087*
GEW DT	605		5958	
LV	1	109	2	194
PV	2	40	2	40
EU	6	577	99	7550
FRANKR	2	93	70	4197
ITAL	3	218	7	429
G BRIT			7	276
FINNL	1	266	12	2612
SCHWZ	1	109	2	194
USA			2	290
AUSF	811*	50315*	3571*	217900*
GEW DT	38860		169776	
EV	373	19974	1437	74890
EU	402	27084	2011	132870
FRANKR	79	5593	510	34660
NIEDL	40	2987	137	10622
ITAL	66	4342	262	17067
G BRIT	105	6699	505	31815
DAENM	4	323	47	3695
GRIECH	11	771	44	3055
PORTUG	2	101	12	679
SPAN	34	1920	238	13141
SCHWED	13	871	55	3715
FINNL	23	1549	87	5707
OESTER	10	760	46	3615
BELGI	14	1095	57	4236
LUXEMB	1	73	11	863
ISLAND			1	104
NORWEG	14	1119	45	3520

Wichtigste Ursprungs- und Bestimmungs-Laender	APRIL 1999 dt = 100kg	APRIL 1999 1000 DM	JAN./APR. 1999 dt = 100kg	JAN./APR. 1999 1000 DM
SCHWZ	12	1007	51	4277
LETTLD	1	70	1	70
POLEN	1	60	2	75
TSCHE			1	139
RUSSLD	9	1071	9	1071
SLOWEN	3	278	7	533
S AFR	19	931	77	3563
USA	253	13170	1027	52535
KANADA	52	2928	199	11162
MEXIKO			3	148
KOLUMB			3	126
PARAGU	3	156	9	423
ISRAEL	5	378	13	972
OMAN			2	104
PHILIP			3	121
NKOREA			4	214
JAPAN	33	1852	56	3225
AUSTRL	2	106	23	1405
NEUSEE	2	105	21	1117
8701 90 39				
ACKER- U FORSTSCHLEPPER >90KW NEU				
	STUECK		STUECK	
EINF	241*	24915*	909*	89346*
GEW DT	16677		63779	
AUS LG			1	164
EU	27	2493	222	18643
FRANKR			94	7446
ITAL	27	2493	59	5182
G BRIT			63	3375
FINNL			5	2640
SCHWZ	2	279	2	279
POLEN	3	80	9	296
SLOWAK	1	71	4	413
RUSSLD			2	108
USA	207	21981	656	58588
KANADA			13	1008
AUSF	539*	52406*	2254*	212146*
GEW DT	33298		138281	
EV	22	1501	83	5810
EU	486	45973	2037	185760
FRANKR	118	11031	603	53832
NIEDL	36	4080	126	14185
ITAL	71	7059	366	35159
G BRIT	110	8930	373	29452
IRLAND			2	213
DAENM	11	1209	47	5266
GRIECH	16	1374	38	3341
PORTUG	3	362	13	1626
SPAN	36	2660	177	12503
SCHWED	18	1528	52	4391
FINNL	7	674	32	2696
OESTER	15	1853	73	8037
BELGI	41	4762	119	13185
LUXEMB	4	451	16	1874
ISLAND			1	121
NORWEG	2	309	18	2552
SCHWZ	10	1160	41	5190
LITAU	1	87	2	174
POLEN	6	697	13	1766
TSCHE	4	553	7	831
SLOWAK			3	226
UNGARN			12	1234
RUSSLD	8	2011	30	7679
KROAT			1	53
S AFR	11	706	30	1912
USA			1	128
KANADA			1	100
NICARA			6	360
ISRAEL			6	542
SAUDIA			5	453
NKOREA			2	126
JAPAN			2	238
TAIWAN			4	315
AUSTRL	8	640	23	1730
NEUSEE	3	270	9	654
8701 90 50				
ACKER- U FORSTSCHLEPPER GEBRAUCHT				
	STUECK		STUECK	
EINF	47*	1293*	114*	2449*
GEW DT	1855		4495	
LV	1	90	7	289
EU	24	928	54	1630
FRANKR	2	3	7	129
NIEDL	10	354	16	419
G BRIT	8	396	22	838
DAENM	1	98	2	133
SCHWZ	2	92	14	439
POLEN	4	59	16	73
TSCHE	5	187	7	218
AUSF	188*	4959*	639*	16520*
GEW DT	9256		33248	
EV	1	37	1	37
LV			1	23
EU	121	3005	391	9542
FRANKR	4	115	4	115
NIEDL	35	702	103	2363
ITAL	16	460	53	1046
IRLAND			3	76
DAENM	3	113	7	317
GRIECH	22	277	112	1863
SPAN	21	620	57	1485
OESTER			5	665

Wichtigste Ursprungs- und Bestimmungs-Laender	APRIL 1999 dt = 100kg	APRIL 1999 1000 DM	JAN./APR. 1999 dt = 100kg	JAN./APR. 1999 1000 DM
BELGI	19	669	44	1528
NORWEG	1	51	4	205
SCHWZ	8	457	22	1071
POLEN	11	256	55	1177
TSCHE	4	102	11	353
SLOWAK	1	52	4	141
UNGARN	7	190	21	1180
BULGAR	2	112	14	382
UKRAIN	2	79	4	92
SLOWEN	11	279	31	815
KROAT	8	93	27	519
USA			5	153
GUATEM			5	142
HONDUR			3	90
NICARA			2	62
COSTA	2	72	2	72
SAUDIA			1	65
8701 90 90				
ANDERE SCHLEPPER				
	STUECK		STUECK	
EINF	12*	1822*	52*	4429*
GEW DT	406		2106	
LV			1	20
PV	1	28	2	111
EU	2	1694	19	3574
NIEDL	1	199	13	2029
OESTER	1	1495	1	1495
POLEN	1	9	15	291
RUMAEN			1	120
JAPAN	3	28	9	326
AUSF	55*	7019*	107*	15501*
GEW DT	3554		8647	
PV	1	18	1	18
EU	42	4753	69	7419
NIEDL	8	684	10	837
ITAL	18	2184	23	2647
GRIECH			1	123
SPAN	2	95	4	295
FINNL	3	386	3	386
OESTER	6	820	19	2538
BELGI	4	410	8	419
LUXEMB	1	174	1	174
SCHWZ	1	79	4	1151
LETTLD			1	196
LITAU			1	339
POLEN		3	4	70
TSCHE	2	168	4	387
UNGARN	3	265	4	343
RUMAEN			1	60
KROAT			2	212
B HERZ	1	54	1	54
AEGYPT	1	135	1	135
ZYPERN			2	210
SAUDIA	1	250	6	3315
JEMEN	1	150	1	150
INDIEN	1	295	1	295
CHINA	1	292	2	562
HONGK	1	575	1	575
8702 10 11				
KRAFTFZ SELBSTZ NEU HUBR >2500CM3				
	STUECK		STUECK	
EINF	75*	21839*	334*	96595*
GEW DT	8796		37588	
EU	36	11401	150	44134
FRANKR	19	6843	74	26362
NIEDL	2	696	12	4332
ITAL			19	772
PORTUG	1	257	4	900
SPAN	9	1926	14	2959
OESTER	5	1679	26	8772
NORWEG	1	435	1	435
TUERK	27	8817	152	48107
POLEN	5	442	14	2026
SLOWEN	5	609	16	1758
ARGENT	1	135	1	135
AUSF	377*	151762*	1029*	396331*
GEW DT	45848		123215	
EV			26	13877
LV			1	557
EU	285	113335	726	285360
FRANKR	64	25935	115	46213
NIEDL	6	2547	13	5213
ITAL	55	19653	178	65526
G BRIT	19	8221	35	15687
DAENM	12	5837	27	12212
GRIECH	5	1760	10	3597
PORTUG	2	724	5	1810
SPAN	7	2781	36	14678
SCHWED	11	4410	42	20182
FINNL	2	806	15	5269
OESTER	79	30375	188	68520
BELGI	16	7477	41	17037
LUXEMB	7	2809	21	9416
NORWEG	10	3889	20	7947
SCHWZ	35	14359	85	34771
TUERK	5	2627	55	7028
ESTLD			2	583
POLEN			7	1439
TSCHE	2	873	2	873
BULGAR	6	478	6	478
W RUSS			4	1634
SLOWEN	1	475	5	2061
KROAT	2	1001	29	12147

Wichtigste Ursprungs- und Bestimmungs-Laender	APRIL 1999 dt = 100kg	APRIL 1999 1000 DM	JAN./APR. 1999 dt = 100kg	JAN./APR. 1999 1000 DM
AEGYPT	1	518	5	3102
USA			20	10794
BERMUD	2	601	2	601
IRAN			1	188
ISRAEL	10	3418	13	4414
SAUDIA	16	9295	25	14024
CHINA			2	829
HONGK	2	892	14	7158
AUSTRL			5	900
8702 10 19				
KRAFTFZ SELBSTZ GEBR HUBR >2500CM3				
	STUECK		STUECK	
EINF	43*	9332*	159*	27572*
GEW DT	5657		19597	
EV	1	177	3	940
LV	2	422	5	773
PV	1	4	6	533
EU	23	7012	78	16640
FRANKR	8	2036	14	2943
NIEDL			1	105
ITAL			3	624
DAENM			4	52
SPAN	7	2425	9	3138
FINNL			1	480
OESTER	8	2551	32	7920
BELGI			14	1378
NORWEG			16	3970
SCHWZ	11	1498	37	4385
TSCHE	5	645	16	1984
UNGARN	4	177	8	433
UKRAIN			1	130
AUSF	242*	19094*	939*	101505*
GEW DT	27653		106758	
EV			1	391
LV	1	131	11	3562
PV	1	59	4	385
EU	119	10160	473	57013
FRANKR	19	2040	101	13389
NIEDL	3	124	28	1713
ITAL	13	1997	74	10535
G BRIT			1	105
DAENM	2	399	8	2558
GRIECH	12	1745	81	9372
PORTUG	45	2108	88	5034
SPAN	6	265	9	461
SCHWED			2	770
FINNL	1	90	11	2293
OESTER	5	1244	30	5765
BELGI	13	148	40	4020
ISLAND			4	356
NORWEG	1	140	4	705
LIECHT	1	413	1	413
SCHWZ	1	131	20	7354
ESTLD	2	194	7	760
LETTLD	3	82	12	436
LITAU	1	38	8	251
POLEN	24	2126	85	9115
TSCHE	7	1209	22	4606
SLOWAK			1	227
UNGARN	6	1180	9	2233
BULGAR	14	420	41	1562
UKRAIN	4	203	6	683
W RUSS	9	229	31	1564
RUSSLD	20	326	34	908
GEORG	1	25	3	107
KASACH	4	46	22	1513
USBEK			3	58
SLOWEN			8	1070
KROAT	2	264	19	3177
B HERZ	5	92	29	1629
BR JUG			12	388
ALGER	3	111	3	111
KAMERU	1	328	1	328
NICARA			10	259
KUBA			2	52
SAUDIA	11	1227	48	3855
KUWAIT			1	55
A EMIR			2	100
OMAN	1	76	3	283
8702 10 91				
KRAFTFZ SELBSTZUENDG NEU < 2500CM3				
	STUECK		STUECK	
EINF	2*	65*	46*	1667*
GEW DT	38		1142	
EU	1	40	44	1480
BELGI	1	40	44	1480
SLOWEN			1	152
AUSF	2*	55*	41*	1387*
GEW DT	30		771	
EU			14	518
FRANKR			2	86
DAENM			9	335
SCHWED			3	97
LETTLD			15	430
POLEN			1	57
UNGARN	1	34	6	184
JAPAN			2	131

Wichtigste Ursprungs- und Bestimmungs-Laender	APRIL 1999 dt = 100kg	APRIL 1999 1000 DM	JAN./APR. 1999 dt = 100kg	JAN./APR. 1999 1000 DM
8702 10 99				
KRAFTFZ SELBSTZUENDG GEBR <2500CM3				
	STUECK		STUECK	
EINF	*	*	4*	96*
GEW DT			100	
USA			4	96
AUSF	20*	434*	79*	1498*
GEW DT	514		1734	
LV			1	42
EU	13	348	30	729
NIEDL	1	115	1	115
ITAL			10	234
SPAN	10	194	14	280
BELGI			3	61
POLEN			14	196
MOLDAU			1	57
SENEG			1	51
8702 90 11				
KRAFTFZ FREMDZUENDUNG NEU >2800CM3				
	STUECK		STUECK	
EINF	*	*	3*	161*
GEW DT			98	
TSCHE			3	161
AUSF	*	*	*	*
8702 90 19				
KRAFTFZ FREMDZUENDUNG GEBR>2800CM3				
	STUECK		STUECK	
EINF	1*	100*	1*	100*
GEW DT	129		129	
SLOWEN	1	100	1	100
AUSF	*	*	*	*
8702 90 31				
KRAFTFZ FREMDZUENDUNG NEU <2800CM3				
	STUECK		STUECK	
EINF	1*	34*	2*	65*
GEW DT	25		50	
EU	1	34	2	65
AUSF	1*	34*	1*	34*
GEW DT	25		25	
EU	1	34	1	34
8702 90 39				
KRAFTFZ FREMDZUENDUNG GEBR<2800CM3				
	STUECK		STUECK	
EINF	*	*	*	*
AUSF	5*	130*	5*	130*
GEW DT	96		96	
EU	4	42	4	42
KROAT	1	88	1	88
8702 90 90				
AND KFZ Z BEFOERD V >ZEHN PERSONEN				
	STUECK		STUECK	
EINF	5*	9067*	5*	9067*
GEW DT	590		590	
NORWEG	4	54	4	64
MEXIKO	1	9003	1	9003
AUSF	*	*	*	*
8703 10 11				
SCHNEESPEZIALFAHRZG KOLBENVERBRMOT				
	STUECK		STUECK	
EINF	2*	21*	18*	178*
GEW DT	8		105	
AUS LG	1	9	12	106
USA	2	21	12	108
AUSF	*	*	9*	118*
GEW DT			21	
EU			8	106
OESTER			8	106
8703 10 19				
AND SPEZIALFAHRZEUG KOLBENVERBRMOT				
	STUECK		STUECK	
EINF	10*	57*	36*	215*
GEW DT	30		127	
AUS LG	1	6	8	49
USA	10	57	36	215
AUSF	2*	24*	6*	82*
GEW DT	15		70	
8703 10 90				
SCHNEESPEZFAHRZ USW M AND MOTOR				
	STUECK		STUECK	
EINF	9*	51*	29*	169*
GEW DT	27		87	
USA	9	51	28	164
AUSF	*	*	*	*
8703 21 10				
PKW VERBRMOT M FREMDZ <1000CM3 NEU				
	STUECK		STUECK	
EINF	14835*	187942*	47811*	596809*
GEW DT	118277		375522	
AUS LG	3431	41693	7259	87165
EU	8187	121793	23965	361289
FRANKR	1729	21810	3793	47445
NIEDL			11	120
ITAL	22	237	71	612
G BRIT			144	3538
PORTUG	335	5051	546	7969
SPAN	5100	94682	19386	301368
OESTER			3	70
BELGI			10	154
SCHWZ	20	31	90	197
POLEN	457	4002	5622	51496
TSCHE	23	222	52	579
USA	6	38	18	144
KANADA			24	185
INDIEN	138	1133	592	4844
SKOREA	862	7801	4327	38272
JAPAN	5132	52900	13109	139765
AUSF	3872*	42053*	13957*	157729*
GEW DT	34038		124624	
EV			2	22
EU	2828	31697	11321	129067
FRANKR	477	4625	3037	31375
NIEDL	33	389	169	2034
ITAL	1010	10438	3739	41870
G BRIT	364	5136	926	12772
IRLAND	81	983	269	3260
DAENM	171	2018	440	5184
PORTUG	146	1765	519	6278
SPAN	43	524	117	1409
SCHWED	12	138	59	690
OESTER	183	2044	940	11008
BELGI	304	3583	1042	12339
LUXEMB	4	54	64	848
NORWEG	24	287	261	3051
SCHWZ	44	546	207	2644
MALTA	67	691	136	1386
LETTLD			5	54
TSCHE	215	1766	359	3158
SLOWAK	8	55	9	62
UNGARN	76	680	133	1188
SLOWEN	307	3459	493	5550
KROAT	28	299	88	947
B HERZ			10	112
TUNES	185	1883	638	6813
SUDAN	80	531	140	928
ELFBK			8	101
MAURIT			7	87
JAPAN	3	60	109	2163
8703 21 90				
PKW VERBRMOT M FREMDZ <1000CM3 GEB				
	STUECK		STUECK	
EINF	133*	1467*	352*	3910*
GEW DT	1194		3097	
PV			1	4
AUS LG			1	23
EU	119	1350	310	3450
FRANKR	52	560	107	1206
NIEDL	2	10	15	136
ITAL	14	159	44	489
SPAN	39	468	119	1341
OESTER	7	92	8	101
BELGI	4	57	15	163
SCHWZ			7	131
TSCHE	8	99	14	133
MEXIKO			3	108
AUSF	41*	180*	149*	989*
GEW DT	321		1231	
EU	32	104	100	420
ITAL	30	93	86	287
SCHWED			2	66
POLEN	4	21	17	123
A EMIR			9	151
8703 22 11				
WOHNMOBIL FREMDZG>1000-1500CM3 NEU				
	STUECK		STUECK	
EINF	*	*	4*	86*
GEW DT			56	
TSCHE			4	86
AUSF	*	*	*	*
8703 22 19				
PKW VERBRMOT FRZG>1000-1500CM3 NEU				
	STUECK		STUECK	
EINF	64729*	986992*	216746*	3187648*
GEW DT	617002		2065854	
PV			2	27
AUS LG	7249	113370	24560	369956
EU	40718	624052	138557	2026901
FRANKR	22577	347109	59718	907853
NIEDL	1054	19667	3217	61236
ITAL	67	872	11825	126698
G BRIT	3781	54629	12617	183806
DAENM	10	155	83	1845
PORTUG	17	292	211	3207
SPAN	13112	199493	50511	735477
OESTER	2	40	32	615
BELGI	98	1795	343	6164
GIBRAL			7	111
TUERK	767	13907	897	16221
POLEN	1328	13094	2671	26123
TSCHE	939	11659	3422	44351
SLOWAK	15	205	22	306
UNGARN	658	7827	2693	32059
SLOWEN	4294	62586	11436	165310
USA			3	75
MEXIKO			10	355
BRASIL	440	7416	1611	27918
SKOREA	1915	19767	5748	59527
JAPAN	13654	226464	49658	788292
AUSF	28091*	420701*	111517*	1639217*
GEW DT	289319		1147456	
EV	302	3721	1417	19068
PV	3	27	3	27
EU	24961	380003	98775	1480999
FRANKR	3501	48391	14838	215281
NIEDL	1765	24571	7026	99179
ITAL	4668	70232	18286	278069
G BRIT	2827	61422	8121	179347
IRLAND	1218	20840	4036	69254
DAENM	103	1415	994	14372
GRIECH	345	5649	1745	27742
PORTUG	1758	23462	4977	63094
SPAN	811	11263	4914	63643
SCHWED	591	8790	1959	28114
FINNL	406	4741	1747	20660
OESTER	784	12730	3011	47656
BELGI	6076	84742	26648	366942
LUXEMB	108	1755	473	7646
ISLAND	60	749	169	2255
NORWEG	118	1994	578	8883
LIECHT			1	201
SCHWZ	321	5235	1877	27359
GIBRAL			7	113
MALTA	35	438	111	1572
TUERK	1	27	257	3381
ESTLD	2	26	772	3114
LETTLD	7	95	27	440
LITAU	21	166	183	895
POLEN	822	8679	3564	37884
TSCHE	266	2840	774	8662
SLOWAK	66	937	244	3635
UNGARN	573	7512	1753	23186
RUMAEN	22	345	69	1139
BULGAR	11	195	57	793
UKRAIN	17	76	38	370
W RUSS	2	39	12	201
RUSSLD	3	46	28	440
SLOWEN	453	5380	784	12210
KROAT	102	1641	346	5277
B HERZ	10	179	29	481
MAZED	11	138	47	579
MAROKK	11	173	80	1170
ALGER			8	110
TUNES	1	30	60	785
AEGYPT	22	366	72	1198
SUDAN	40	286	42	302
GHANA	40	555	64	814
GABUN			10	147
AETHIO			26	290
KENIA			32	429
MADAG	21	260	41	538
MAURIT			12	152
NAMIB	2	50	2	60
USA	2	35	12	349
BERMUD			23	401
BAHAMA			2	52
BR JGF			8	101
TRINID	6	78	18	234
CHILE			17	192
ZYPERN	24	389	152	2348
LIBAN			20	224
JORDAN	5	87	20	400
KUWAIT			35	477

Wichtigste Ursprungs- und Bestimmungs-Laender	APRIL 1999 dt = 100kg	APRIL 1999 1000 DM	JAN./APR. 1999 dt = 100kg	JAN./APR. 1999 1000 DM
BAHRAI	1	19	13	194
KATAR			8	117
A EMIR	13	257	81	1202
OMAN	5	63	5	63
SRILAN	2	50	4	102
SINGAP	2	36	10	177
SKOREA			6	198
JAPAN		17	26	652
AUSTRL			10	128
NEUSEE	2	41	13	280
NEUKAL	2	40	45	660
F POLY			18	193
8703 22 90				
PKW VERBRMOT FRZG>1000-1500CM3 GEB				
	STUECK		STUECK	
EINF	1236*	14238*	3711*	45310*
GEW DT	11226		35203	
LV	1	25	3	94
PV	5	58	19	181
AUS LG			7	66
EU	1205	14059	3581	43957
FRANKR	330	4016	824	10254
NIEDL	67	789	164	2019
ITAL	54	667	169	2506
G BRIT	1	1	18	341
DAENM	4	57	13	169
PORTUG			102	927
SPAN	442	4674	1380	14796
OESTER	25	210	124	1622
BELGI	282	3645	786	11317
SCHWZ	2	2	23	177
TSCHE	4	28	19	162
USA	6	49	23	210
JAPAN	9	64	32	511
AUSF	744*	6756*	2325*	20754*
GEW DT	8227		25025	
PV			2	31
EU	130	1094	511	4829
FRANKR	1	18	122	1426
NIEDL	36	165	100	565
ITAL	75	725	205	1837
PORTUG	1	1	3	70
SPAN	1	23	5	101
OESTER			41	504
BELGI	9	123	21	235
NORWEG	5	96	15	282
SCHWZ	90	1092	213	2636
MARINO	24	237	24	237
ESTLD	1	11	50	145
LITAU	59	226	182	685
POLEN	212	1812	359	2932
TSCHE	133	1144	584	5344
UNGARN	2	64	70	606
RUMAEN	10	122	30	472
BULGAR	10	42	105	153
UKRAIN	9	103	18	233
MOLDAU			1	61
RUSSLD	5	102	23	366
SLOWEN	1	10	13	201
KROAT	14	242	41	603
ALGER			9	102
LIBAN	5	78	5	78
JAPAN	1	20	4	101
8703 23 11				
WOHNMOBIL FREMDZG>1500-3000CM3 NEU				
	STUECK		STUECK	
EINF	14*	594*	123*	5117*
GEW DT	294		2867	
AUS LG	12	521	13	641
EU			50	2269
FRANKR			8	359
NIEDL			8	242
ITAL			11	606
G BRIT			13	558
SPAN			7	391
BELGI			1	50
SLOWEN	2	73	54	1987
USA	9	443	11	594
KANADA	3	78	4	104
JAPAN			2	93
AUSF	8*	472*	16*	1326*
GEW DT	165		349	
EU			1	38
SCHWZ	3	182	6	332
NIGERI	1	64	1	64
SOMALI			1	390
ISRAEL	1	58	1	58
JAPAN	2	131	5	356
8703 23 19				
PKW VERBRMOT FRZG>1500-3000CM3 NEU				
	STUECK		STUECK	
EINF	89582*	2285036*	317277*	7846386*
GEW DT	1108761		3942462	
EV	1	20	4	110
LV			44	1357
PV	6631	198044	26495	783440
AUS LG	11515	265883	38155	866240

Wichtigste Ursprungs- und Bestimmungs-Laender	APRIL 1999 dt = 100kg	APRIL 1999 1000 DM	JAN./APR. 1999 dt = 100kg	JAN./APR. 1999 1000 DM
EU	46709	1222008	160607	3989100
FRANKR	11621	286448	37681	891187
NIEDL	5791	142928	11631	286712
ITAL	211	5165	10820	235992
G BRIT	7110	168979	29156	694017
DAENM	116	2971	390	10784
PORTUG	1963	69063	4748	164504
SPAN	4174	126645	18995	406750
SCHWED	1355	90224	4777	240617
FINNL	265	10917	802	31963
OESTER	1958	5539	2912	33657
BELGI	11945	313129	38695	992917
NORWEG	6	137	28	760
SCHWZ	2	64	15	515
GIBRAL			71	1701
TUERK	1444	27155	1702	32023
LITAU	10	127	10	127
POLEN	1	29	5	134
TSCHE	4876	106184	15638	333269
SLOWAK	4948	113804	17324	398332
UNGARN	3128	123319	12024	450457
RUMAEN			1	70
RUSSLD			35	165
SLOWEN	247	4249	794	13625
S AFR	3291	72397	11848	267924
USA	3943	146958	18094	633419
KANADA	28	833	77	2238
MEXIKO	3518	70354	14365	285648
BRASIL	6	203	168	3547
ZYPERN			5	163
INDIEN			240	11334
MALAYS	308	3256	654	6600
CHINA	1	31	4	137
SKOREA	2124	37337	7450	126666
JAPAN	14985	356366	56100	1288024
AUSTRL	4	182	10	437
AUSF	164770*	5159340*	527981*	19070707*
GEW DT	2339185		8457725	
EV	49666	1928703	180369	6939563
LV			33	1121
EU	100974	2807544	393319	10551725
FRANKR	11274	287577	42897	1088276
NIEDL	7235	181433	28582	710287
ITAL	12920	420967	52441	1547670
G BRIT	28309	970524	112243	3805267
IRLAND	1370	38850	7060	198653
DAENM	2165	44851	11020	219268
GRIECH	1611	42913	7685	201852
PORTUG	957	26125	2876	87105
SPAN	6809	199719	18534	528203
SCHWED	6169	160498	19929	500568
FINNL	2239	40480	8994	160739
OESTER	3033	85679	9859	278674
BELGI	16596	296765	70075	1185441
LUXEMB	287	11163	1124	39722
CEUTA	163	3514	960	22980
ISLAND	156	3336	626	11856
NORWEG	1468	40233	6351	160928
SCHWZ	6042	211946	25604	847081
ANDORR	1	41	11	531
GIBRAL	24	833	49	1738
MALTA	30	1144	88	3105
TUERK	1556	36226	4584	106100
ESTLD	66	2180	237	7149
LETTLD	44	1236	180	5287
LITAU	78	1700	246	5399
POLEN	1612	27891	5623	108524
TSCHE	696	14985	2259	49797
SLOWAK	245	6175	712	18123
UNGARN	911	18217	3247	65227
RUMAEN	40	1168	179	5398
BULGAR	37	1227	81	2758
UKRAIN	69	1518	229	5743
W RUSS	105	3069	379	10176
MOLDAU			2	68
RUSSLD	387	10870	959	30625
GEORG	5	214	7	331
ASERB			4	216
KASACH	4	187	15	600
TURKM	7	257	106	3921
USBEK	2	78	5	303
KIRGIS	8	420	37	1251
SLOWEN	373	11762	1410	43121
KROAT	160	5105	587	17977
B HERZ	22	842	42	1669
BR JUG	3	162	69	2964
MAZED	1	33	11	336
MAROKK	28	948	99	3440
ALGER	1	41	6	177
TUNES	55	2241	101	4401
LIBYEN	4	163	31	1275
AEGYPT	304	8740	856	36331
SUDAN			23	386
BURKIN			3	112
K VERD	3	73	6	131
SENEG			7	336
GAMBIA			2	74
LIBERI	7	291	37	619
ELFBK	10	407	142	4398
GHANA	62	1208	84	1990
BENIN			1	58
NIGERI	39	1851	106	5277
S TOME	5	221	11	516
GABUN			3	111
DR KON	1	60	6	352
BURUND	1	65	1	65
ANGOLA			2	131
AETHIO	3	146	12	559
ERITRE	1	51	2	71
SOMALI			1	150
KENIA	10	400	60	1979
UGANDA	1	85	5	398
TANSAN			3	195
MOSAMB			15	226
MADAG			28	378
MAURIT	1	63	11	431
KOMOR			5	355
SAMBIA			3	165
MALAWI	1	70	5	333

Wichtigste Ursprungs- und Bestimmungs-Laender	APRIL 1999 dt = 100kg	APRIL 1999 1000 DM	JAN./APR. 1999 dt = 100kg	JAN./APR. 1999 1000 DM
S AFR	2362	49909	4212	98535
NAMIB	9	345	35	965
USA	30482	1311309	108646	4427750
KANADA	1710	55742	7192	239667
MEXIKO	225	8283	643	22119
BERMUD	20	644	47	1321
GUATEM	1	71	37	1561
HONDUR			2	124
NICARA	1	44	9	311
COSTA	18	736	118	4652
PANAMA	17	699	172	7386
HAITI			13	382
DOM RP	22	1067	125	5041
ANTIGU	20	281	20	281
KAIMAN	2	116	3	181
JAMAIK	28	1448	86	4206
LUCIA	1	74	4	246
BR JGF	4	57	15	258
BARBAD	20	705	72	2630
TRINID	38	1235	103	4182
ARUBA	1	41	3	139
NL ANT	18	877	42	2088
KOLUMB	24	1104	60	2682
VENEZU	18	843	49	2265
GUYANA	1	53	1	53
ECUAD	4	227	50	1690
PERU	23	598	68	2305
BRASIL	266	9683	1918	43803
CHILE	93	2229	406	7947
PARAGU			10	523
URUGU	1	31	67	2777
ARGENT	333	10430	1181	31671
ZYPERN	99	3216	530	16729
LIBAN	92	2706	408	12296
SYRIEN			182	5376
ISRAEL	225	5226	1223	30005
WJ GAZ	28	1040	105	3269
JORDAN	54	2307	135	5969
SAUDIA	113	3632	301	11996
KUWAIT	91	3570	519	20648
BAHRAI	54	2125	167	7850
KATAR	15	777	133	6836
A EMIR	169	7681	1218	52064
OMAN	68	2257	258	10103
JEMEN	6	313	32	925
PAKIST	5	377	17	1140
INDIEN	11	785	50	3407
SRILAN	13	566	31	1536
NEPAL			2	100
THAIL	3	45	114	3373
VIETN	48	1438	50	1543
KAMBOD			1	63
INDONE	1	65	5	320
MALAYS	75	2774	241	9907
BRUNEI	3	134	16	777
SINGAP	313	12818	853	34662
PHILIP	2	110	111	4933
MONGOL			48	2039
CHINA	36	1917	87	5327
NKOREA			1	53
SKOREA	94	4072	220	9578
JAPAN	8592	306372	33755	1371987
TAIWAN	423	16940	1222	51413
HONGK	160	7471	652	28636
MACAU	5	164	5	164
AUSTRL	2142	69590	9049	247753
NEUSEE	201	7930	713	24012
NEUKAL	24	638	114	3237
AM OZ	3	168	8	346
F POLY			77	1757
8703 23 90				
PKW VERBRMOT FRZ >1500-3000CM3 GEB				
	STUECK		STUECK	
EINF	1339*	21581*	4782*	81917*
GEW DT	17978		62069	
EV			2	13
LV	2	59	9	261
PV	17	178	37	300
AUS LG	86	1209	305	3935
EU	1000	15708	3314	63675
FRANKR	298	4126	798	13142
NIEDL	170	2772	516	8845
ITAL	61	1056	326	6395
G BRIT	13	177	59	1352
DAENM	86	2055	271	6603
PORTUG	1	72	19	634
SPAN	146	1540	298	4258
SCHWED	8	96	20	251
OESTER	25	560	193	4188
BELGI	192	4254	814	18007
SCHWZ	48	1004	245	2905
TUERK			1	110
POLEN	5	58	22	171
TSCHE	20	370	64	972
UNGARN	6	121	13	242
W RUSS			1	58
SLOWEN	13	120	14	127
USA	194	2580	756	9188
KANADA	9	177	82	1505
MEXIKO	7	144	19	459
ISRAEL			3	71
SAUDIA			1	80
SKOREA	2	33	18	236
JAPAN	31	193	192	1545
AUSF	5032*	119344*	21826*	416644*
GEW DT	85975		304429	
LV	2	57	9	394
PV	3	30	20	306
EU	1381	33891	5360	143348
FRANKR	265	3083	1008	27137
NIEDL	151	2879	843	10804
ITAL	402	10530	1228	39228

Wichtigste Ursprungs- und Bestimmungs-Laender	APRIL 1999 dt = 100kg	APRIL 1999 1000 DM	JAN./APR. 1999 dt = 100kg	JAN./APR. 1999 1000 DM
G BRIT	49	1855	197	7359
IRLAND	3	125	5	202
DAENM	30	430	172	2168
GRIECH	21	578	145	2552
PORTUG	28	1377	101	4504
SPAN	216	6416	772	22792
SCHWED	58	1126	264	5840
FINNL	3	161	20	561
OESTER	29	731	117	3137
BELGI	126	4590	473	16412
LUXEMB	1	10	15	652
CEUTA			2	82
ISLAND	43	940	158	3410
NORWEG	579	14614	1808	43658
LIECHT	1	36	4	109
SCHWZ	125	4871	379	14560
ANDORR	6	135	23	547
MARINO	8	265	27	1125
TUERK	14	192	56	2174
ESTLD	142	1575	1399	7413
LETTLD	99	1360	958	6029
LITAU	98	1064	418	3860
POLEN	379	4747	1265	17320
TSCHE	60	1128	213	4795
SLOWAK	11	296	37	970
UNGARN	126	2299	226	4333
RUMAEN	106	2463	366	8433
BULGAR	98	2299	318	5302
ALBAN	1	17	7	200
UKRAIN	184	4103	597	12925
W RUSS	57	1055	186	3438
MOLDAU	3	69	17	414
RUSSLD	299	7995	978	25247
GEORG			23	278
ARMEN	2	95	7	210
ASERB	2	61	18	392
KASACH	14	277	63	1233
USBEK	1	76	2	132
KIRGIS	5	156	16	455
SLOWEN	199	3811	634	12513
KROAT	128	2790	401	8227
B HERZ	21	501	68	1673
BR JUG	14	441	53	1499
MAZED			5	141
MAROKK	5	153	19	555
ALGER	8	161	24	531
TUNES	8	340	34	929
AEGYPT	3	156	26	326
SUDAN			2	91
BURKIN	2	25	4	81
NIGER	272	656	613	1132
SENEG	2	65	15	161
GAMBIA	14	28	77	183
ELFBK	91	367	150	814
GHANA	20	308	92	995
TOGO	121	395	430	1614
BENIN	152	463	704	2466
NIGERI	30	407	136	1148
KAMERU	8	129	42	277
GABUN	19	85	73	263
R KONG	62	297	68	428
AETHIO	2	29	5	85
ERITRE	1	18	3	111
KENIA	1	13	12	515
TANSAN			3	68
MADAG			7	83
S AFR	2	91	5	176
USA	55	1437	116	4501
KANADA	12	347	22	520
DOM RP	1	146	4	201
NL ANT			1	67
KOLUMB	1	70	1	70
PERU			2	84
BRASIL	1	21	4	107
CHILE			8	177
ARGENT	5	220	9	351
ZYPERN	11	242	56	1911
LIBAN	382	5795	1253	18649
SYRIEN	8	108	12	193
ISRAEL	20	339	141	1470
JORDAN	204	3793	583	11199
SAUDIA	23	827	99	2469
KUWAIT	72	2629	232	8244
A EMIR	138	3521	392	9282
JEMEN	1	14	4	134
LAOS	9	66	9	66
SINGAP			1	180
CHINA	7	314	11	499
JAPAN	32	1339	134	5325
TAIWAN			4	186
AUSTRL	1	40	4	103

8703 24 10

PKW VERBRMOT FREMDZG >3000CM3 NEU

	STUECK		STUECK	
EINF	3664*	174803*	11767*	590964*
GEW DT	68160		214704	
EV			1	44
LV	4	244	47	2787
PV	2293	98038	6160	266748
AUS LG	446	14993	1789	56513
EU	808	55153	3179	233014
FRANKR			10	330
NIEDL	1	147	4	586
ITAL	1	155	219	34927
G BRIT	656	45159	1769	127901
DAENM	1	51	1	51
PORTUG			3	303
OESTER	148	9565	1171	68826
BELGI	1	76	2	90
NORWEG			1	71
SCHWZ			2	110
TSCHE	2	157	3	237
UNGARN	1	75	1	75
USA	2662	110485	7785	319765
KANADA	80	4105	304	15214

Wichtigste Ursprungs- und Bestimmungs-Laender	APRIL 1999 dt = 100kg	APRIL 1999 1000 DM	JAN./APR. 1999 dt = 100kg	JAN./APR. 1999 1000 DM
MEXIKO			1	90
A EMIR	1	129	5	588
SKOREA	9	264	22	669
JAPAN	100	4402	463	21098
AUSF	21344*	1677655*	74839*	5758118*
GEW DT	355582		1254316	
EV	16266	1249733	56849	4233501
LV	3	517	28	2695
PV			1	112
EU	3768	295213	14000	1124829
FRANKR	398	29082	1758	132128
NIEDL	187	16069	921	75621
ITAL	533	42825	2161	178830
G BRIT	1683	129964	5453	447681
IRLAND	61	4090	204	14963
DAENM	32	2418	133	9518
GRIECH	14	1485	67	6038
PORTUG	31	2928	109	10067
SPAN	312	23510	1159	86050
SCHWED	112	8733	348	26439
FINNL	36	3898	110	9680
OESTER	144	11223	652	51121
BELGI	183	15531	805	66710
LUXEMB	42	3457	120	9983
CEUTA			44	3244
ISLAND	1	265	3	433
NORWEG	21	1908	96	8339
LIECHT	3	497	10	1278
SCHWZ	646	61180	1990	175338
ANDORR	14	1162	32	2407
GIBRAL	2	207	6	586
MALTA	6	517	13	1073
MARINO			2	205
TUERK	47	4042	142	13212
ESTLD	3	337	21	1986
LETTLD	4	501	16	1812
LITAU	1	61	8	634
POLEN	82	6149	272	20796
TSCHE	30	2929	135	12207
SLOWAK	10	1069	33	3297
UNGARN	1	77	25	2464
RUMAEN	13	1369	33	3313
BULGAR	8	897	30	3519
UKRAIN	15	1966	31	4061
W RUSS	4	471	4	471
MOLDAU			2	124
RUSSLD	67	8033	287	35546
GEORG			2	223
ASERB			2	168
KASACH	4	674	14	2391
KIRGIS	8	746	25	2427
SLOWEN	20	1875	76	7174
KROAT	16	1718	52	5170
B HERZ	2	167	5	403
BR JUG	2	267	21	2108
MAZED			1	92
MAROKK	17	1672	40	3805
ALGER	1	85	2	270
TUNES	2	194	4	411
AEGYPT	3	281	34	5956
SUDAN	1	88	1	88
LIBERI			1	86
ELFBK	2	222	8	813
GHANA			1	89
NIGERI	6	656	45	4999
KAMERU	1	107	9	1257
GABUN			2	205
DR KON	1	134	4	486
BURUND	1	541	1	541
ANGOLA			1	113
AETHIO	1	80	3	233
DSBUTI			1	110
KENIA	2	187	7	727
UGANDA			2	197
TANSAN	3	396	5	645
MAURIT			4	381
KOMOR			4	516
SAMBIA	1	167	2	259
SIMBAB	1	129	1	129
MALAWI	8	859	25	3350
S AFR	215	11506	620	34342
SWASI			7	893
USA	12956	958475	42664	2951677
KANADA	113	7438	595	39189
MEXIKO	28	2396	132	11314
GUATEM	2	182	30	2296
HONDUR			3	282
NICARA			1	64
COSTA	5	426	18	1407
PANAMA	15	1205	59	4898
DOM RP	8	770	19	1813
KAIMAN	1	73	4	336
JAMAIK	1	63	3	247
LUCIA			1	94
BARBAD	1	97	18	1796
TRINID	10	1007	24	2566
ARUBA	2	138	7	640
NL ANT			1	98
KOLUMB	1	155	30	1629
VENEZU	13	1256	55	5392
ECUAD	1	63	13	769
PERU	2	220	6	566
BRASIL	73	6068	506	31310
CHILE	14	921	33	2340
BOLIV	1	54	3	161
PARAGU	2	176	13	1219
URUGU			10	842
ARGENT	29	1875	87	5738
ZYPERN	11	991	28	2387
LIBAN	14	1346	58	5465
SYRIEN	3	355	21	2021
IRAN	1	93	1	93
ISRAEL	28	1902	108	7543
WJ GAZ			3	292
JORDAN	7	734	36	3736
SAUDIA	62	7027	607	75457
KUWAIT	41	4267	191	19146
BAHRAI	25	2707	97	9325
KATAR	94	9800	252	25365

Wichtigste Ursprungs- und Bestimmungs-Laender	APRIL 1999 dt = 100kg	APRIL 1999 1000 DM	JAN./APR. 1999 dt = 100kg	JAN./APR. 1999 1000 DM
A EMIR	120	11778	618	52705
OMAN	22	2482	117	11457
JEMEN	7	681	30	3908
PAKIST	16	1843	51	6658
INDIEN	8	2114	36	4944
BANGLA			1	87
SRILAN	3	358	5	635
THAIL	1	196	7	1468
VIETN	1	132	1	132
KAMBOD			2	150
INDONE	14	750	20	1559
MALAYS	18	1465	72	5036
BRUNEI	6	655	20	2334
SINGAP	47	4134	155	13203
PHILIP	3	344	11	3183
MONGOL			42	2862
CHINA	3	311	22	1962
NKOREA	8	876	24	2611
SKOREA	57	4458	120	10123
JAPAN	1704	163490	6930	699341
TAIWAN	104	8200	657	45752
HONGK	168	16720	570	63638
AUSTRL	370	29360	1089	81019
NEUSEE	33	3229	127	11077
NEUKAL	1	51	4	284
AM OZ	2	167	2	167
FIDSCH			1	74

8703 24 90

PKW VERBRMOT FREMDZ >3000CM3 GEBR

	STUECK		STUECK	
EINF	355*	8883*	1277*	31095*
GEW DT	6079		21718	
EV	1	21	6	291
LV	8	688	23	2489
PV			8	77
AUS LG	33	1049	117	2967
EU	27	1703	95	5616
FRANKR			11	572
NIEDL	5	205	8	321
ITAL	6	320	18	922
G BRIT	8	252	26	1349
DAENM	1	68	7	334
SPAN	2	266	5	435
FINNL	1	266	1	266
OESTER	1	100	8	775
BELGI	3	226	10	624
NORWEG			4	520
SCHWZ	11	1129	44	2168
ANDORR	1	80	1	80
POLEN			6	104
TSCHE	2	141	6	455
UNGARN	2	70	3	106
UKRAIN			2	115
RUSSLD	3	210	6	438
TUNES			2	85
TOGO			2	530
USA	252	4486	907	16474
KANADA	43	785	162	3474
A EMIR			2	235
THAIL			3	58
JAPAN	6	134	16	314
HONGK	4	68	4	68
AUSF	997*	60114*	3150*	193047*
GEW DT	18155		57090	
EV			5	106
LV			5	809
PV	1	10	2	70
EU	248	18107	762	54626
FRANKR	8	770	48	3965
NIEDL	21	1739	71	5585
ITAL	39	3104	167	12295
G BRIT	9	783	31	3119
IRLAND			2	184
DAENM	4	360	22	2164
GRIECH			1	144
PORTUG	5	599	13	1392
SPAN	84	5515	213	13615
SCHWED	38	1393	83	3150
FINNL	6	511	10	959
OESTER	7	756	24	1847
BELGI	24	1789	72	5373
LUXEMB	3	687	5	833
CEUTA			1	65
ISLAND	5	100	20	553
NORWEG	25	1207	89	4327
LIECHT			3	258
SCHWZ	33	2278	107	12325
ANDORR	2	67	4	168
MARINO			5	459
TUERK	7	704	12	1077
ESTLD	8	325	32	1274
LETTLD	7	347	38	1424
LITAU	10	510	32	1441
POLEN	33	1001	126	3482
TSCHE	4	175	23	1126
SLOWAK	4	226	13	972
UNGARN	19	890	37	1895
RUMAEN	12	582	33	1414
BULGAR	5	388	21	1471
UKRAIN	36	2212	96	6369
W RUSS	17	752	38	1902
MOLDAU	2	244	8	582
RUSSLD	138	9381	423	29715
GEORG	2	61	6	202
ARMEN			2	114
ASERB	2	50	10	510
KASACH	4	514	16	1428
USBEK			1	190
SLOWEN	10	597	27	1490
KROAT	11	578	27	1391
B HERZ	3	72	9	475
BR JUG			5	423

Wichtigste Ursprungs- und Bestimmungs-Laender	APRIL 1999 dt = 100kg	APRIL 1999 1000 DM	JAN./APR. 1999 dt = 100kg	JAN./APR. 1999 1000 DM
MAROKK			2	55
TUNES			2	88
AEGYPT			5	547
GHANA			5	141
BENIN	2	53	3	78
NIGERI	2	93	8	319
KAMERU	3	128	4	153
DR KON			1	65
ANGOLA	1	21	3	156
SEYCH	2	51	3	77
USA	24	4250	88	10561
KANADA	4	210	4	210
COSTA			4	205
PANAMA			2	118
HAITI	1	59	1	59
BAHAMA			2	59
DOM RP			1	125
ARUBA			1	77
BRASIL	2	34	4	268
CHILE			3	177
PARAGU	1	63	1	63
ARGENT	1	53	1	53
ZYPERN			2	192
LIBAN	92	2035	281	6894
SYRIEN	1	155	6	413
ISRAEL	6	419	20	1657
WJ GAZ	1	63	1	63
JORDAN	9	313	34	1241
SAUDIA	46	1961	201	10489
KUWAIT	50	2176	144	6388
KATAR			3	219
A EMIR	76	3761	174	9042
LAOS			3	103
CHINA	2	150	2	150
JAPAN	18	2576	79	8401
HONGK			1	435
8703 31 10				
PKW VERBRMOT SELBSTZ <1500CM3 NEU				
	STUECK		STUECK	
EINF	43*	769*	255*	4513*
GEW DT	368		2045	
EU	42	752	252	4452
FRANKR			49	616
ITAL			9	311
PORTUG	4	65	4	55
SPAN	38	687	189	3445
AUSF	202*	2661*	1156*	15451*
GEW DT	1721		9697	
EU	201	2649	1148	15190
FRANKR	13	162	70	891
NIEDL	17	220	80	1058
ITAL	59	799	506	6853
OESTER	26	304	107	1232
BELGI	83	1122	382	5114
SCHWZ	1	12	4	91
RUSSLD			3	157
8703 31 90				
PKW VERBRMOT SELBSTZ <1500CM3 GEBR				
	STUECK		STUECK	
EINF	8*	49*	16*	121*
GEW DT	102		193	
EU	1	4	4	44
AUSF	21*	528*	100*	1748*
GEW DT	262		1267	
EU	11	412	46	930
FRANKR			6	124
ITAL			18	137
SPAN	10	402	19	643
NORWEG			6	104
SCHWZ			2	63
POLEN	2	22	11	140
TSCHE	1	16	2	121
MOLDAU			1	72
8703 32 11				
WOHNMOBIL SELBSTZ>1500-2500CM3 NEU				
	STUECK		STUECK	
EINF	48*	2260*	268*	11940*
GEW DT	1231		6896	
EU	36	1829	244	11063
FRANKR	19	1044	91	5484
NIEDL			2	64
ITAL	17	785	147	5336
BELGI			2	100
SLOWEN	12	431	23	837
AUSF	558*	31865*	1523*	86352*
GEW DT	14662		39913	
EU	505	29269	1305	75263
FRANKR	149	8191	473	27118
NIEDL	35	2105	86	5339
ITAL	75	4588	166	9559
G BRIT	19	1248	31	2100
DAENM	6	331	19	1070
PORTUG			2	126
SPAN	25	829	87	3141
SCHWED	50	3140	132	8323
FINNL	66	3836	117	6581
OESTER	45	2704	102	5976
BELGI	35	2297	86	5669

Wichtigste Ursprungs- und Bestimmungs-Laender	APRIL 1999 dt = 100kg	APRIL 1999 1000 DM	JAN./APR. 1999 dt = 100kg	JAN./APR. 1999 1000 DM
LUXEMB			4	261
CEUTA	9	280	40	1238
NORWEG	18	948	49	2722
SCHWZ	24	1196	117	6333
POLEN	1	76	1	76
TSCHE	1	96	4	337
USA			1	142
JAPAN			2	120
8703 32 19				
PKW SELBSTZUENDG >1500-2500CM3 NEU				
	STUECK		STUECK	
EINF	30917*	891268*	96055*	2559516*
GEW DT	440387		1321464	
LV			14	522
AUS LG	1836	39907	7123	151182
EU	21942	691047	62443	1809466
FRANKR	4947	117864	15947	378762
NIEDL	619	17056	895	24144
ITAL	46	1381	2440	58632
G BRIT	838	23038	3490	93594
DAENM	9	300	35	1150
PORTUG	4333	152259	9823	339126
SPAN	5570	193998	12800	363135
OESTER	24	953	676	19335
BELGI	5856	184198	16337	541588
NORWEG			1	52
SCHWZ	1	75	3	168
MARINO			3	112
TUERK	238	4739	246	4901
LITAU	4	97	4	97
TSCHE	161	2970	531	9759
SLOWAK	2912	66977	11919	274111
SLOWEN	4	121	18	498
USA	321	11532	1442	50631
KANADA	1	33	6	178
MEXIKO	2896	61488	9893	208685
BRASIL	97	1894	203	3794
INDIEN	7	122	7	122
SKOREA	935	19195	2961	58931
JAPAN	1396	30919	6371	137887
AUSF	79742*	2109310*	314863*	8374769*
GEW DT	1030179		4084410	
EV	1036	24197	3513	83820
EU	75020	1984489	297669	7918574
FRANKR	15083	391804	57428	1552034
NIEDL	4964	119376	20800	508431
ITAL	16301	475997	63626	1863313
G BRIT	6068	193490	26569	820603
IRLAND	556	12818	3073	71635
DAENM	697	16223	2813	68067
GRIECH	34	1146	142	5017
PORTUG	1673	54945	7083	231962
SPAN	7688	206672	27447	713838
SCHWED	663	18722	3632	99213
FINNL	830	17470	3662	74933
OESTER	6328	181811	26156	748936
BELGI	13800	283914	53966	1133144
LUXEMB	335	10101	1272	37448
CEUTA	79	2145	387	10610
ISLAND	10	326	52	1472
NORWEG	346	10192	1792	48501
SCHWZ	990	31016	3558	109514
ANDORR	3	99	14	503
MALTA	40	754	200	3999
TUERK	73	1792	331	8488
ESTLD	12	289	41	1136
LETTLD	19	539	103	2764
LITAU	34	757	108	2352
POLEN	164	4424	729	19322
TSCHE	424	9245	1762	40939
SLOWAK	113	2773	362	9156
UNGARN	167	3768	492	11384
RUMAEN	38	1114	124	3551
BULGAR	21	498	64	1667
UKRAIN	5	103	19	467
W RUSS	13	319	41	1114
RUSSLD	6	199	27	1002
GEORG	1	50	1	50
ASERB			1	52
KASACH	2	125	4	179
USBEK	1	34	3	155
KIRGIS	3	129	4	170
SLOWEN	634	14843	1570	38591
KROAT	157	4435	870	22943
B HERZ	101	2451	276	6077
BR JUG	4	139	53	1484
MAZED	14	321	99	2169
MAROKK	69	1721	224	5491
ALGER	5	167	70	2883
TUNES	28	783	53	1754
LIBYEN	10	346	29	834
SUDAN			20	276
K VERD	4	67	5	83
SENEG			5	183
GAMBIA			5	115
ELFBK	7	140	81	1975
GHANA			6	212
BENIN	1	73	1	73
NIGERI	2	136	18	549
S TOME			3	143
ANGOLA	10	279	10	279
AETHIO	1	58	2	92
SOMALI			1	190
MAURIT	8	296	59	1256
SIMBAB			3	104
S AFR	94	2017	197	4619
NAMIB			4	77
USA	117	2983	636	14717
KANADA	251	5323	551	11295
GUATEM			1	52
EL SAL			2	86
PANAMA	1	49	2	103

Wichtigste Ursprungs- und Bestimmungs-Laender	APRIL 1999 dt = 100kg	APRIL 1999 1000 DM	JAN./APR. 1999 dt = 100kg	JAN./APR. 1999 1000 DM
BR JGF	5	95	9	174
TRINID	1	67	1	67
PERU	3	131	6	221
BRASIL	2	52	3	87
PARAGU			43	916
URUGU			9	307
ARGENT	158	4632	689	18875
ZYPERN	32	568	62	1353
ISRAEL	174	4540	618	16714
WJ GAZ	94	2920	264	7951
SAUDIA	3	193	4	214
BAHRAI	7	160	13	294
KATAR			10	209
A EMIR	15	347	52	1329
OMAN	8	165	20	416
JEMEN	1	45	2	124
PAKIST	2	112	7	314
INDIEN	3	198	7	362
SRILAN			16	915
SINGAP	12	523	21	897
CHINA	1	50	1	50
JAPAN	97	2149	107	2458
TAIWAN			13	761
AUSTRL	7	208	49	1038
NEUSEE			4	125
NEUKAL	8	226	21	572
F POLY	2	76	39	1136
8703 32 90				
PKW SELBSTZUENDG>1500-2500CM3 GEBR				
	STUECK		STUECK	
EINF	423*	8913*	1590*	35752*
GEW DT	5537		21569	
EV			1	16
LV			1	37
PV	3	39	14	78
EU	399	8613	1380	33017
FRANKR	70	1013	264	4749
NIEDL	36	411	45	556
ITAL	2	37	47	1430
DAENM			5	121
SPAN	4	58	36	916
SCHWED	2	93	3	143
OESTER	16	269	112	2452
BELGI	268	6718	864	22550
LIECHT			1	73
SCHWZ	4	43	18	222
POLEN	4	32	80	853
TSCHE	5	99	20	385
USA	3	13	53	303
JAPAN	5	95	25	705
AUSF	2004*	46795*	7491*	169093*
GEW DT	28563		107350	
EV	1	37	1	37
PV	1	25	6	109
EU	1229	31734	4402	115567
FRANKR	268	6701	903	23683
NIEDL	85	1158	278	4512
ITAL	305	7877	1163	29030
G BRIT	15	452	62	2119
IRLAND	8	331	30	1404
DAENM	11	204	33	669
GRIECH	30	256	81	779
PORTUG	85	2847	351	11034
SPAN	176	4498	557	13497
SCHWED	16	241	138	2402
FINNL	1	14	26	543
OESTER	15	469	73	2332
BELGI	195	6124	685	22953
LUXEMB	19	562	20	610
CEUTA	1	24	5	123
MELILL			16	136
ISLAND	2	39	8	152
NORWEG	117	3126	366	8870
LIECHT			1	74
SCHWZ	14	529	47	1981
ANDORR	4	114	12	261
GIBRAL	1	50	8	268
MARINO	6	264	10	432
TUERK	7	180	19	442
ESTLD	15	183	165	1174
LETTLD	9	143	78	898
LITAU	19	262	87	952
POLEN	158	2028	580	7550
TSCHE	24	338	130	2462
SLOWAK	9	145	24	418
UNGARN	15	354	55	1189
RUMAEN	73	1268	262	4860
BULGAR	17	406	173	1419
UKRAIN	22	357	79	1432
W RUSS	14	243	59	960
MOLDAU	4	59	8	150
RUSSLD	29	500	106	2341
KASACH	3	48	10	146
SLOWEN	55	986	140	2520
KROAT	72	1316	245	4323
B HERZ	11	213	45	852
BR JUG	3	64	16	345
MAROKK	9	277	25	695
ALGER	7	157	36	784
TUNES	8	297	30	957
SUDAN			3	122
SIER L			1	64
ELFBK	1	13	8	148
TOGO	1	7	21	134
NIGERI	2	55	2	55
USA	5	129	14	309
COSTA	1	65	2	104
ZYPERN	9	267	57	1222
LIBAN	2	28	13	328
IRAN			2	92
ISRAEL			8	267
MYAN			1	56

Wichtigste Ursprungs- und Bestimmungs-Laender	APRIL 1999 dt = 100kg	APRIL 1999 1000 DM	JAN./APR. 1999 dt = 100kg	JAN./APR. 1999 1000 DM
JAPAN	4	159	7	236
8703 33 11				
WOHNMOBIL SELBSTZUENDG>2500CM3 NEU				
	STUECK		STUECK	
EINF	36*	2572*	128*	9392*
GEW DT	1334		4298	
AUS LG	2	188	14	1689
EU	24	1290	84	4929
FRANKR	11	466	23	1354
ITAL	13	824	57	3365
G BRIT			1	63
SPAN			2	94
OESTER			1	53
S AFR			1	116
USA	9	1099	23	3045
KANADA	3	183	20	1302
AUSF	264*	16563*	555*	37707*
GEW DT	7150		15364	
EV	1	76	1	76
EU	225	13801	472	31776
FRANKR	19	1156	46	2716
NIEDL	29	1808	59	3861
ITAL	23	1288	65	4130
G BRIT	12	1059	29	2910
DAENM	5	254	12	572
GRIECH			1	318
PORTUG			4	208
SPAN	5	271	12	895
SCHWED	59	3534	96	5830
FINNL	43	2509	94	6753
OESTER	22	1304	33	2050
BELGI	8	618	21	1533
NORWEG	12	619	25	1362
SCHWZ	26	2067	55	4358
POLEN			1	65
UKRAIN	1	76	1	76
ANGOLA			1	70
8703 33 19				
PKW VERBRMOT SELBSTZDG>2500CM3 NEU				
	STUECK		STUECK	
EINF	1625*	59053*	4890*	194947*
GEW DT	28841		89583	
EV	1	25	1	25
LV	2	76	11	399
AUS LG	682	25313	2448	94087
EU	407	15305	1200	55907
NIEDL			4	193
DAENM			1	168
SPAN	293	8876	877	26458
OESTER	113	6382	304	28373
BELGI	1	47	14	715
TSCHE			15	843
USA	7	424	10	588
MEXIKO			1	52
ZYPERN			3	72
NKOREA	10	135	10	135
SKOREA	148	3471	185	4306
JAPAN	1052	39697	3464	132978
AUSF	2339*	119988*	9611*	489574*
GEW DT	38252		157884	
EV	493	26559	1587	83449
EU	1721	86731	7490	376204
FRANKR	390	18249	1204	56115
NIEDL	54	2553	407	20260
ITAL	333	16504	1586	79109
G BRIT	380	22356	1923	109526
IRLAND	23	1013	153	6844
DAENM	14	649	87	3919
GRIECH	3	139	12	601
PORTUG	23	1278	64	3567
SPAN	396	18807	1501	70831
SCHWED	26	1100	132	5781
FINNL	6	250	40	1640
OESTER	20	942	131	6298
BELGI	46	2523	208	11441
LUXEMB	7	368	42	2272
CEUTA	4	192	15	710
ISLAND	2	94	5	217
NORWEG	1	55	13	602
LIECHT	1	123	2	189
SCHWZ	64	3279	252	12859
ANDORR			3	178
GIBRAL			4	224
MALTA			8	416
TUERK	10	311	27	873
ESTLD			1	52
LITAU	1	75	1	75
POLEN	18	988	59	3242
TSCHE	1	50	21	1095
SLOWAK	3	132	6	309
UNGARN	9	488	11	603
RUMAEN	2	95	11	628
BULGAR			2	130
UKRAIN	1	142	4	489
MOLDAU	1	173	2	337
RUSSLD	7	465	18	2273
KIRGIS	1	50	13	714
SLOWEN	4	170	14	633
KROAT	11	586	25	1308
B HERZ	1	64	3	166
MAROKK	4	192	25	1176
ALGER			5	286
TUNES	1	124	2	176
AEGYPT			1	54
SUDAN			1	58
MAURET			1	56
SENEG			1	54
GAMBIA			2	115
ELFBK	1	51	8	400
NIGERI			7	501
AETHIO			1	52
KENIA			1	63
MALAWI	3	240	5	413
S AFR			3	185
USA	426	22310	1257	63684
KANADA			1	117
GUATEM	1	80	1	80
HONDUR	1	67	1	67
PANAMA	1	53	4	253
LUCIA	1	85	1	85
BARBAD			2	169
TRINID	2	196	6	530
BRASIL			2	104
PARAGU	6	376	19	1154
URUGU			9	470
ARGENT	2	124	12	637
ZYPERN	3	138	5	230
LIBAN			1	79
ISRAEL			66	2413
WJ GAZ			13	601
SAUDIA			1	72
A EMIR			16	951
JEMEN	3	161	5	283
PAKIST			1	76
INDIEN			7	538
MONGOL			1	68
JAPAN	19	1436	75	5526
AUSTRL	2	82	24	912
NEUSEE			1	60
F POLY			1	51
8703 33 90				
PKW VERBRMOT SELBSTZ >2500CM3 GEBR				
	STUECK		STUECK	
EINF	43*	1019*	141*	6272*
GEW DT	1506		3457	
EV	1	8	2	51
LV	4	180	6	445
AUS LG	4	22	14	78
EU	15	383	64	4510
FRANKR	7	210	24	708
NIEDL	6	129	8	183
ITAL			4	2273
PORTUG			1	63
SPAN			5	223
OESTER	1	39	11	721
BELGI	1	5	10	319
SCHWZ	3	79	12	491
POLEN	1	88	2	89
USA	16	374	42	760
MEXIKO			1	50
JAPAN			4	120
AUSF	2732*	143708*	10303*	540443*
GEW DT	50255		179998	
EV	40	2746	143	9900
LV			2	157
PV			1	11
EU	2366	127293	8940	480568
FRANKR	449	22743	1833	93900
NIEDL	94	5374	648	35236
ITAL	558	31826	2285	127713
G BRIT	164	9497	692	39997
IRLAND	32	1572	88	4326
DAENM	2	90	24	1014
PORTUG	62	3732	285	17060
SPAN	415	20000	1125	53786
SCHWED	37	1951	142	7143
FINNL	7	297	27	1065
OESTER	330	17709	954	51207
BELGI	200	11547	764	44056
LUXEMB	15	907	69	3994
ISLAND	5	119	34	744
NORWEG	41	1636	134	5450
SCHWZ	77	4721	321	19405
ANDORR			3	102
GIBRAL			4	222
MALTA			1	51
MARINO	1	103	3	216
TUERK	2	122	4	169
ESTLD	5	204	26	577
LETTLD	2	58	18	414
LITAU	1	55	15	535
POLEN	40	1223	141	4000
TSCHE	16	810	55	2355
UNGARN	4	263	14	713
RUMAEN	16	484	60	2035
BULGAR	20	772	47	1723
ALBAN	5	219	7	262
UKRAIN	11	388	50	1255
W RUSS	5	156	26	746
RUSSLD	32	958	92	3228
ASERB			4	55
USBEK	1	100	1	100
SLOWEN	10	478	33	1498
KROAT	8	447	26	1120
B HERZ	2	27	13	367
BR JUG			1	67
MAROKK			3	105
ALGER			1	77
TUNES	2	48	6	157
SUDAN	1	29	2	129
BURKIN			1	55
SENEG			3	141
TOGO			2	63
SOMALI			2	130
USA			2	148
ARGENT			3	186
ZYPERN	5	165	12	515
LIBAN	2	42	8	186
ISRAEL			4	263
JORDAN	5	144	9	239
SAUDIA			2	131
BAHRAI			3	75
A EMIR	1	60	1	60
MONGOL	1	12	4	137
JAPAN	29	2084	109	7880
TAIWAN			1	70
AUSTRL	4	236	15	881
NEUSEE	1	60	3	176
8703 90 10				
FAHRZEUGE MIT ELEKTROMOTOR				
	STUECK		STUECK	
EINF	*	*	5*	73*
GEW DT			38	
EU			2	41
AUSF	*	*	3*	115*
GEW DT			12	
SCHWZ			3	115
8703 90 90				
AND FAHRZ Z PERSONBEFOERD AND MOT				
	STUECK		STUECK	
EINF	2*	82*	4*	139*
GEW DT	27		61	
EU			1	4
SCHWZ	1	80	1	80
USA			1	53
AUSF	1*	34*	1*	34*
GEW DT	16		16	
EU	1	34	1	34
8704 10 11				
DUMPER HUBRAUM >2500CM3/2800CM3				
	STUECK		STUECK	
EINF	50*	15665*	117*	37108*
GEW DT	12069		29223	
PV			1	20
AUS LG			25	12098
EU	38	10243	54	14546
ITAL	1	238	2	487
G BRIT	36	9905	49	13833
SCHWED	1	100	3	226
NORWEG	3	1164	12	3029
POLEN			7	1251
LESOTH	1	48	6	289
USA	6	4169	33	17271
JAPAN			2	651
AUSF	53*	18323*	231*	61563*
GEW DT	9820		36387	
LV			1	56
EU	7	732	32	5499
FRANKR			8	2028
NIEDL	3	543	6	667
G BRIT			6	1600
DAENM			1	101
GRIECH			2	197
PORTUG			1	73
SPAN			2	90
OESTER	4	189	6	743
NORWEG			1	186
SCHWZ			2	303
TUERK	1	797	1	797
POLEN	4	146	8	258
TSCHE	1	302	3	547
UNGARN	4	71	5	571
W RUSS			1	56
TUNES	1	159	1	159
AEGYPT			3	110
NIGERI	1	120	2	240
USA	32	15937	165	51928
SKOREA			1	805
8704 10 19				
AND DUMPER HUBRAUM <2500/2800CM3				
	STUECK		STUECK	
EINF	97*	449*	272*	1615*
GEW DT	275		991	
AUS LG	71	242	111	384
EU			3	25
USA	26	207	148	1138
JAPAN	71	242	121	452
AUSF	20*	391*	43*	768*
GEW DT	566		1108	
EU	1	53	8	183
NIEDL	1	53	1	53

Wichtigste Ursprungs- und Bestimmungs-Laender	APRIL 1999 dt = 100kg	APRIL 1999 1000 DM	JAN./APR. 1999 dt = 100kg	JAN./APR. 1999 1000 DM
OESTER			3	102
TSCHE	2	21	9	102
UNGARN	5	77	5	77
ALBAN	12	237	12	237
8704 10 90				
AND MULDENKIPPER M AND MOTOR				
	STUECK		STUECK	
EINF	*	*	3*	23*
GEW DT			113	
AUSF	1*	103*	6*	461*
GEW DT	73		705	
SCHWZ	1	103	1	103
TSCHE			2	308
8704 21 10				
LKW SELBSTZ <5T F RADIOAKTIV WAREN				
	STUECK		STUECK	
EINF	*	*	*	*
AUSF	*	*	*	*
8704 21 31				
LKW SELBSTZUENDG <5T >2500CM3 NEU				
	STUECK		STUECK	
EINF	421*	13313*	3950*	115434*
GEW DT	10642		93064	
EV			1	65
LV			1	50
AUS LG	35	653	60	1132
EU	346	12027	3712	110721
FRANKR	321	11402	1253	44436
ITAL	4	132	2320	60935
G BRIT			16	430
PORTUG	21	493	101	2400
SPAN			21	2453
BELGI			1	67
SCHWZ			17	589
USA	2	94	8	305
KANADA	1	42	19	727
SKOREA	37	497	129	1763
JAPAN	35	653	62	1221
AUSF	5536*	192326*	22809*	788470*
GEW DT	109037		447856	
EV	20	706	117	3603
PV			3	173
EU	4976	173055	20021	693781
FRANKR	937	31175	3597	118505
NIEDL	869	30504	2526	88234
ITAL	839	24933	3574	105057
G BRIT	101	4156	2169	91294
IRLAND	106	3752	447	15878
DAENM	150	5020	595	19800
GRIECH	27	811	48	1504
PORTUG	120	3536	538	15650
SPAN	599	18424	2249	69749
SCHWED	242	8648	734	26034
FINNL	60	2408	235	9353
OESTER	148	5786	688	26372
BELGI	759	33212	2572	104612
LUXEMB	19	690	49	1739
CEUTA			47	1495
ISLAND	1	43	10	426
NORWEG	52	2205	210	8696
SCHWZ	190	6879	891	31470
TUERK	8	241	104	2841
ESTLD	5	215	23	868
LETTLD	6	219	33	1211
LITAU	11	402	24	879
POLEN	4	136	60	2187
TSCHE	77	2342	277	8545
SLOWAK	12	428	21	771
UNGARN	15	560	48	1704
RUMAEN	4	178	26	1023
BULGAR			3	140
ALBAN			1	103
UKRAIN	2	79	3	119
W RUSS	2	76	3	119
SLOWEN	13	485	75	2854
KROAT	8	293	48	1614
ALGER	2	111	17	671
AEGYPT			3	187
S AFR	84	2356	331	9306
DOM RP			4	191
KOLUMB			8	321
VENEZU			20	778
LIBAN			3	105
ISRAEL	14	549	132	5644
WJ GAZ			29	1350
SAUDIA			6	248
A EMIR			10	362
SINGAP	2	119	5	253
JAPAN	2	73	10	410
HONGK			4	176
AUSTRL	39	1027	273	6707
NEUSEE	3	96	9	288
NEUKAL	2	77	6	188
F POLY			3	111
8704 21 39				
LKW SELBSTZUENDG <5T >2500CM3 GEBR				
	STUECK		STUECK	
EINF	20*	351*	119*	2318*
GEW DT	486		3003	
LV			1	24
PV			1	8
AUS LG	2	5	18	91
EU	10	130	54	1390
FRANKR	2	3	6	88
SPAN			3	122
OESTER	2	23	20	547
BELGI	3	55	21	539
SCHWZ	1	3	9	140
POLEN	1	57	6	120
TSCHE			3	81
USA	8	161	34	376
KANADA			6	145
JAPAN			5	57
AUSF	228*	3682*	896*	17038*
GEW DT	6104		23472	
EU	90	1447	411	7982
FRANKR	2	37	7	112
NIEDL	9	83	63	1209
ITAL	19	222	90	1357
GRIECH	17	201	90	1223
SPAN	4	43	12	288
SCHWED			1	60
FINNL	2	28	14	408
OESTER	12	453	39	1474
BELGI	21	335	73	1411
LUXEMB			12	310
NORWEG			3	81
SCHWZ			4	359
MARINO	2	63	2	53
LETTLD	1	11	9	167
POLEN	63	966	227	3467
TSCHE	1	15	11	253
UNGARN	2	47	9	335
RUMAEN	6	136	26	737
BULGAR	2	28	9	142
UKRAIN	7	120	23	389
W RUSS	2	35	5	126
KROAT	11	193	37	759
B HERZ	4	75	18	401
BR JUG			1	52
SENEG			5	105
R KONG	20	260	20	260
USA			4	136
DOM RP			1	59
A EMIR			2	110
8704 21 91				
LKW SELBSTZUENDG <5T <2500CM3 NEU				
	STUECK		STUECK	
EINF	11049*	300845*	40062*	1019093*
GEW DT	173056		620251	
EV			1	32
LV			1	40
AUS LG	850	18461	3243	71109
EU	9696	275458	30283	791511
FRANKR	2468	54149	8195	177376
NIEDL			3	91
ITAL	11	115	4130	86290
G BRIT	385	6011	1497	21702
SPAN	2793	81221	5003	138088
OESTER	2	131	7	429
BELGI	4037	133831	11448	367535
SCHWZ			2	92
POLEN			4659	130452
TSCHE	319	4015	1199	15142
BRASIL	44	628	114	1612
THAIL	308	8154	1211	31713
SKOREA	156	2073	457	6000
JAPAN	526	10517	2127	42283
HONGK			10	288
AUSF	7257*	184084*	27255*	696592*
GEW DT	121957		458762	
EV	141	2874	476	9717
EU	6351	162703	23419	603469
FRANKR	976	26461	3672	98046
NIEDL	1026	26858	4199	112074
ITAL	1240	29989	3171	75685
G BRIT	367	11386	2611	75685
IRLAND	88	2065	494	10817
DAENM	314	8171	1217	31693
GRIECH	86	1309	250	3836
PORTUG	68	1774	258	5067
SPAN	334	7289	1198	26647
SCHWED	433	8110	1624	32990
FINNL	259	6488	835	21104
OESTER	581	15615	2044	54375
BELGI	547	16760	1805	53021
LUXEMB	12	408	41	1259
CEUTA	16	353	53	1212
ISLAND	13	295	40	966
NORWEG	98	2029	433	9523
SCHWZ	97	3184	471	14790
TUERK	261	5645	791	16557
ESTLD	7	195	18	522
LETTLD	11	312	44	1037
LITAU	7	135	98	2698
POLEN	17	427	71	1668
TSCHE	42	980	298	6765
SLOWAK	2	64	22	609
UNGARN	93	2180	562	14146
RUMAEN	8	230	44	1433
UKRAIN			6	122
W RUSS	2	39	7	194
RUSSLD	2	42	12	271
SLOWEN	24	663	82	2211
KROAT	33	891	147	3916
B HERZ	3	111	8	298
ALGER			4	128
LIBYEN			6	187
ELFBK	7	223	9	283
GHANA	2	65	4	124
NIGERI			16	785
GABUN	4	65	7	129
TANSAN			9	262
MAURIT	2	26	6	84
SAMBIA			3	143
S AFR	12	278	47	1091
BR JGF	16	261	34	546
KOLUMB			2	70
PERU			5	62
ARGENT	117	2435	393	7998
ZYPERN	2	66	14	378
ISRAEL	1	34	9	284
WJ GAZ			5	131
A EMIR	2	55	12	467
SINGAP			12	256
AUSTRL	2	26	8	118
NEUSEE			4	104
NEUKAL	1	14	7	196
8704 21 99				
LKW SELBSTZUENDG <5T <2500CM3 GEBR				
	STUECK		STUECK	
EINF	63*	1052*	266*	3653*
GEW DT	1071		4733	
LV			1	30
PV			1	3
EU	56	982	209	3242
FRANKR	4	6	45	648
NIEDL	14	67	45	311
OESTER	35	867	73	1586
BELGI	1	10	29	600
SCHWZ	1	14	13	117
TSCHE			6	134
USA	5	50	34	119
AUSF	427*	5604*	1939*	27424*
GEW DT	8390		38883	
EU	158	1616	885	10650
FRANKR	2	27	35	622
NIEDL	37	601	238	3901
ITAL	13	135	248	2911
G BRIT	1	12	6	92
GRIECH	78	409	211	1260
PORTUG			8	77
SPAN	6	64	21	200
FINNL			7	151
OESTER			5	84
BELGI	20	361	104	1336
ISLAND	1	13	5	101
NORWEG	1	19	7	170
SCHWZ	1	26	4	108
ESTLD	4	51	15	190
LETTLD	3	40	28	379
LITAU	3	83	21	251
POLEN	127	1668	427	6407
TSCHE	10	191	62	1189
SLOWAK	4	53	9	228
UNGARN	3	48	17	273
RUMAEN	10	205	63	1124
BULGAR	14	131	33	459
UKRAIN	9	149	70	1065
W RUSS			4	87
MOLDAU	11	67	13	136
RUSSLD	5	104	18	293
KIRGIS			16	321
SLOWEN	1	17	33	642
KROAT	15	413	75	1328
B HERZ	5	106	19	328
ALGER	7	106	23	349
TUNES	4	47	13	223
KUBA	17	275	28	429
GUYANA			2	110
SAUDIA			3	61
8704 22 10				
LKW SELBSTZD >5-20T RADIOAKT WAREN				
	STUECK		STUECK	
EINF	*	*	*	*
AUSF	*	*	*	*
8704 22 91				
LKW SELBSTZUENDUNG >5-20T NEU				
	STUECK		STUECK	
EINF	1100*	87378*	7285*	484900*
GEW DT	57725		331373	
LV	2	310	4	659
PV			10	827
AUS LG	20	838	20	838
EU	1031	80236	7031	453958
FRANKR	187	24405	842	107722
NIEDL	1	184	126	11979
ITAL	2	263	2219	91239
G BRIT			207	8538

Wichtigste Ursprungs- und Bestimmungs-Laender	APRIL 1999 dt = 100kg	APRIL 1999 1000 DM	JAN./APR. 1999 dt = 100kg	JAN./APR. 1999 1000 DM
DAENM			1	133
PORTUG	12	422	120	4192
SPAN			42	3659
SCHWED	1	160	132	8445
OESTER	827	54655	2998	198129
BELGI	1	147	344	19922
LIECHT	2	512	2	512
SCHWZ	25	2560	154	19196
POLEN	20	3004	57	8707
TSCHE	1	100	11	813
SLOWEN			5	225
BRASIL	21	966	21	966
JAPAN			4	523
AUSF	3055*	218725*	12463*	861615*
GEW DT	144524		594838	
EV	31	2565	55	4563
PV	7	504	37	2273
EU	2653	185087	10621	712378
FRANKR	620	50398	2390	194536
NIEDL	195	13448	661	45401
ITAL	371	27579	1651	118920
G BRIT	596	35118	2600	135664
IRLAND	21	1200	115	6968
DAENM	56	4449	252	16236
GRIECH	73	4184	314	23328
PORTUG	42	2806	165	10153
SPAN	269	16988	1058	62304
SCHWED	42	3036	147	10383
FINNL	43	3148	183	12688
OESTER	77	7017	333	29645
BELGI	236	14835	711	42247
LUXEMB	12	881	41	3905
CEUTA			8	627
ISLAND	4	520	12	1193
NORWEG	27	1796	96	6393
SCHWZ	84	8254	354	31922
TUERK	1	58	36	3548
ESTLD	4	422	10	600
LETTLD	2	135	13	1036
LITAU	1	44	8	566
POLEN	22	1116	96	4224
TSCHE	44	3177	202	12862
SLOWAK	5	404	33	3085
UNGARN	50	3454	130	8318
RUMAEN	1	52	26	2572
BULGAR			9	979
UKRAIN			12	1093
RUSSLD	2	229	6	883
SLOWEN	26	2000	151	12601
KROAT	2	93	16	1180
B HERZ			2	149
BR JUG			3	375
MAZED			3	232
LIBYEN	1	185	1	185
AEGYPT	29	2530	75	5956
MALI	1	76	1	76
ELFBK	2	283	43	3278
GHANA			1	170
NIGERI	18	2339	25	3381
KAMERU			4	391
GABUN			1	65
R KONG			3	650
BURUND	1	103	1	103
AETHIO	1	124	4	528
KENIA	1	72	4	469
S AFR	21	1188	91	4933
BOTSU			1	108
USA			1	147
KANADA			1	77
COSTA			1	170
TRINID	2	161	3	263
BRASIL			1	95
CHILE			3	256
SYRIEN	2	139	2	139
IRAN			2	136
ISRAEL	15	737	149	8575
WJ GAZ			9	578
JORDAN	1	76	2	158
SAUDIA	7	532	10	1005
KUWAIT			9	831
A EMIR			12	1871
OMAN	17	2859	29	4448
JEMEN			1	65
SINGAP	1	63	1	63
CHINA			111	14497
JAPAN			1	87
HONGK			6	348
F POLY	7	417	7	417

8704 22 99

LKW SELBSTZUENDUNG>5-20T GEBRAUCHT

	STUECK		STUECK	
EINF	130*	1736*	449*	9052*
GEW DT	7133		32434	
EV	10	55	11	63
LV			5	291
PV			3	73
EU	102	1317	353	7673
FRANKR	70	668	98	1012
NIEDL	4	117	48	1981
ITAL	1	60	47	855
DAENM	3	64	27	946
GRIECH	7	62	8	88
SCHWED	4	63	21	497
OESTER	4	197	59	1162
BELGI	8	82	40	1063
SCHWZ	11	285	48	598
POLEN	1	15	11	159
TSCHE	3	31	9	421
SLOWAK			2	64
USA	10	55	15	69
AUSF	1383*	31514*	5935*	146544*
GEW DT	93659		387813	
LV	1	22	3	96
PV			1	35
EU	633	15141	2870	70538
FRANKR	10	171	41	920
NIEDL	147	2923	622	14454
ITAL	133	3692	803	20676
G BRIT	1	11	38	759
DAENM	4	175	25	937
GRIECH	81	1512	423	8481
PORTUG	10	443	40	1347
SPAN	93	3477	295	11358
FINNL	8	243	20	805
OESTER	4	234	42	2029
BELGI	142	2260	515	8494
LUXEMB			5	278
ISLAND	2	49	15	645
NORWEG	6	378	21	996
SCHWZ	8	402	27	2615
MARINO			1	65
TUERK			33	553
ESTLD	1	16	10	362
LETTLD	10	502	44	1204
LITAU	17	373	74	1602
POLEN	151	3336	656	14290
TSCHE	8	341	71	3772
SLOWAK	4	186	27	1366
UNGARN	42	959	217	6927
RUMAEN	5	342	71	2869
BULGAR	39	667	155	3186
ALBAN	7	119	15	225
UKRAIN	7	119	30	515
W RUSS	8	333	25	705
MOLDAU			10	225
RUSSLD	25	603	67	1321
KASACH	2	20	13	337
SLOWEN	23	1235	79	3711
KROAT	19	771	106	4444
B HERZ	25	519	174	3888
BR JUG	7	81	31	505
MAZED	2	69	14	421
AEGYPT	87	1721	283	4683
MALI	1	22	13	201
BURKIN			5	169
NIGER	1	13	10	121
SENEG			5	151
GUINEA			4	62
ELFBK	5	190	10	250
GHANA	2	21	13	283
TOGO	7	107	30	286
NIGERI	31	353	74	1091
KAMERU	3	64	14	288
GABUN	2	27	5	104
R KONG	104	815	110	928
DR KON	1	6	5	147
RUANDA			3	65
ANGOLA			6	73
KENIA			19	398
MOSAMB	2	135	4	155
MADAG	1	30	15	245
USA	3	84	12	340
KANADA			2	78
NICARA			26	665
KUBA	4	54	20	323
BAHAMA			2	70
CHILE	3	36	11	322
BOLIV			7	131
ARGENT			3	210
ZYPERN			6	390
SYRIEN	4	71	11	226
ISRAEL			8	99
JORDAN	30	503	103	1793
SAUDIA	14	262	78	1789
KUWAIT	2	24	14	138
A EMIR	11	206	71	1319
CHINA			2	680

8704 23 10

LKW SELBSTZUEND>20T RADIOAKT WAREN

	STUECK		STUECK	
EINF	*	*	*	*
AUSF	*	*	*	*

8704 23 91

LKW SELBSTZUENDUNG > 20T NEU

	STUECK		STUECK	
EINF	905*	134218*	5228*	757116*
GEW DT	71371		411224	
EV			1	301
LV	3	433	7	1115
EU	884	130688	5157	744549
FRANKR	152	36588	644	161459
NIEDL			1479	193224
ITAL			1	118
SPAN			239	23724
SCHWED	31	3262	621	81245
OESTER	154	19681	539	69590
BELGI	547	71157	1634	215189
NORWEG			2	262
SCHWZ	13	2367	41	7858
POLEN	6	887	12	1894
TSCHE			7	866
SLOWEN	1	178	3	534
USA			2	478
BRASIL	1	98	1	98
JAPAN			3	577
AUSF	1527*	198294*	5691*	738493*
GEW DT	138544		510005	
EV	146	16030	304	39551
EU	1069	143686	4308	562286
FRANKR	447	70603	1501	249826
NIEDL	33	4059	185	20921
ITAL	165	19017	953	107566
G BRIT	57	5931	198	18831
IRLAND	16	1855	44	4532
DAENM	52	5833	255	25983
GRIECH	24	3226	56	7467
PORTUG	17	1953	96	10035
SPAN	122	13916	415	43630
SCHWED	5	515	34	4521
FINNL	15	2063	58	6988
OESTER	33	4318	219	27438
BELGI	76	9317	271	31378
LUXEMB	7	980	23	3170
ISLAND			5	807
NORWEG	32	4154	99	12803
LIECHT			1	135
SCHWZ	75	9304	206	27708
ANDORR			3	406
TUERK	21	2230	40	4672
ESTLD			2	235
LITAU	1	165	4	619
POLEN	8	1273	17	2269
TSCHE	4	465	38	4875
SLOWAK	1	130	4	488
UNGARN	6	841	22	3312
RUMAEN	2	330	9	1422
UKRAIN			1	165
RUSSLD	2	163	8	1165
ASERB			1	457
SLOWEN	31	4239	75	10598
KROAT	1	163	4	915
MAZED			6	878
MAROKK	6	564	6	564
LIBYEN			1	236
AEGYPT	42	3787	135	12950
SENEG			10	1240
ELFBK			3	379
GHANA			4	677
NIGERI	30	5018	42	7110
KAMERU	1	121	11	1288
S TOME			1	286
GABUN	7	815	13	1612
AETHIO	15	1672	16	1769
KENIA	1	132	12	1293
UGANDA	2	252	3	394
S AFR	2	189	45	5213
USA			1	91
CHILE			21	2199
LIBAN			1	272
SYRIEN			11	1228
IRAN			25	8885
ISRAEL	2	277	25	3176
SAUDIA	88	8778	121	12446
KUWAIT	1	117	7	676
BAHRAI	1	99	1	99
KATAR	1	132	2	242
A EMIR	67	7754	272	29854
OMAN	3	906	17	4377
INDONE			1	83
CHINA			9	1288
JAPAN	4	407	14	1417
HONGK			1	110
AUSTRL	1	131	7	924

8704 23 99

LKW SELBSTZUENDUNG >20T GEBRAUCHT

	STUECK		STUECK	
EINF	37*	2235*	191*	6391*
GEW DT	4255		22466	
EV	1	550	2	749
PV			1	5
AUS LG	2	47	3	78
EU	24	1133	108	3365
FRANKR	4	12	34	472
NIEDL	9	707	28	1665
ITAL			3	159
DAENM	1	63	14	402
SCHWED	4	58	7	89
OESTER	4	196	15	366
BELGI	2	97	6	202
NORWEG	2	68	11	192
SCHWZ	8	984	38	2222
POLEN			4	118
SLOWAK			6	233
KANADA			7	77
AUSF	403*	15496*	1554*	64919*
GEW DT	44823		176155	
LV			1	19
PV			2	57
EU	192	8748	722	35226
FRANKR	1	71	3	131
NIEDL	26	1320	139	8442
ITAL	22	751	127	5022
G BRIT	4	216	9	383
DAENM	1	16	8	405
GRIECH	39	1403	118	4347
PORTUG	3	66	17	668
SPAN	54	3042	146	7643
SCHWED			4	282
FINNL	2	73	14	1036
OESTER	2	161	16	1234
BELGI	38	1629	119	5444
LUXEMB			2	189
ISLAND			1	106
NORWEG	1	79	4	304
SCHWZ	2	228	6	797
TUERK			4	100
LETTLD			8	295
LITAU	3	41	16	305

Wichtigste Ursprungs- und Bestimmungs-Laender	APRIL 1999 dt = 100kg	APRIL 1999 1000 DM	JAN./APR. 1999 dt = 100kg	JAN./APR. 1999 1000 DM
POLEN	38	1095	149	5345
TSCHE	3	187	11	508
UNGARN	13	605	48	2867
RUMAEN	1	75	9	385
BULGAR	18	460	30	822
ALBAN	2	35	8	133
W RUSS	3	73	17	486
MOLDAU	2	38	7	177
RUSSLD	3	77	11	297
KASACH	3	78	3	78
SLOWEN	10	911	45	3820
KROAT	4	205	34	1909
B HERZ	7	121	61	1395
BR JUG	4	214	9	312
MAZED	1	100	5	202
AEGYPT	16	235	70	1243
MALI	2	40	9	260
GUINEA			4	285
GHANA	4	76	10	406
NIGERI	4	47	16	1334
KAMERU	3	77	4	92
GABUN			5	85
R KONG	3	55	3	55
ANGOLA			1	59
KENIA			4	79
TANSAN	1	108	2	222
MALAWI			1	63
USA			2	67
CHILE	8	255	9	276
LIBAN	6	294	19	742
JORDAN	8	143	32	511
SAUDIA	8	264	27	659
KUWAIT	1	27	9	211
A EMIR	23	368	80	1737

8704 31 10

LKW FREMDZUENDG <5T RADIOAKT WAREN

	STUECK		STUECK	
EINF	*	*	*	*
AUSF	*	*	*	*

8704 31 31

LKW FREMDZUENDUNG <5T >2800CM3 NEU

	STUECK		STUECK	
EINF	10*	425*	33*	1317*
GEW DT	201		678	
LV			1	29
USA	6	247	16	609
KANADA	4	178	17	708
AUSF	*	*	1*	46*
GEW DT			34	

8704 31 39

LKW FREMDZUENDUNG<5T >2800CM3 GEBR

	STUECK		STUECK	
EINF	25*	400*	93*	1492*
GEW DT	520		1758	
AUS LG			13	253
EU			1	20
USA	19	278	80	1297
KANADA	5	104	7	132
AUSF	5*	85*	12*	197*
GEW DT	108		269	
POLEN	4	67	8	134

8704 31 91

LKW FREMDZUENDUNG <5T <2800CM3 NEU

	STUECK		STUECK	
EINF	2227*	43610*	10059*	178150*
GEW DT	28902		135118	
AUS LG	17	282	74	1204
EU	1545	28108	8191	139566
FRANKR	427	6581	2278	32010
ITAL	114	1404	2478	43178
G BRIT	213	2551	680	8182
PORTUG	362	5876	1415	22914
SPAN	293	5483	908	17723
BELGI	136	5213	435	15559
TSCHE	76	905	410	5009
USA	1	451	3	482
BRASIL	48	599	128	1538
JAPAN	556	13521	1325	31499
AUSF	938*	19631*	3325*	73699*
GEW DT	14248		50944	
EV	510	10239	1841	39263
EU	275	5889	971	22253
FRANKR	2	72	14	447
NIEDL	5	195	33	943
ITAL	9	252	38	1126
G BRIT	12	330	51	1670
DAENM	27	658	125	3070
GRIECH	38	624	154	2610
SPAN			5	270
SCHWED	175	3545	511	10738
FINNL			3	66
OESTER	2	94	15	601
BELGI	4	94	20	654
ISLAND	5	97	20	384
NORWEG	29	322	103	1209
SCHWZ	92	2506	283	7684
TUERK	2	59	7	256
ESTLD	10	125	19	237
LETTLD	4	52	11	195
POLEN	2	62	2	62
UKRAIN	2	36	6	212
W RUSS			7	187
MOLDAU			1	110
RUSSLD	3	99	9	268
ASERB			1	80
SLOWEN	2	70	9	347
LIBYEN			4	121
USA	201	6343	921	28006
LIBAN			3	57
KUWAIT			10	265
BAHRAI	2	55	5	96
KATAR			8	109
A EMIR	2	53	33	843
SINGAP	4	52	6	79
HONGK			6	250
AUSTRL	300	3697	858	9886

8704 31 99

LKW FREMDZUENDG <5T <2800CM3 GEBR

	STUECK		STUECK	
EINF	13*	48*	55*	282*
GEW DT	190		888	
AUS LG	2	13	4	29
EU	6	10	9	51
USA	7	36	34	176
AUSF	19*	206*	53*	659*
GEW DT	291		937	
PV			1	11
EU	9	76	20	141
POLEN	6	73	14	193

8704 32 10

LKW FREMDZUENDG >5T RADIOAKT WAREN

	STUECK		STUECK	
EINF	*	*	*	*
AUSF	*	*	*	*

8704 32 91

LKW FREMDZUENDUNG >5T >2800CM3 NEU

	STUECK		STUECK	
EINF	*	*	1*	179*
GEW DT			31	
USA			1	179
AUSF	*	*	*	*

8704 32 99

LKW FREMDZUENDUNG>5T >2800CM3 GEBR

	STUECK		STUECK	
EINF	1*	7*	3*	49*
GEW DT	81		278	
LV			1	40
EU	1	7	1	7
AUSF	5*	105*	19*	467*
GEW DT	347		1584	
POLEN	3	77	6	173
GAMBIA			8	172

8704 90 00

AND LASTKRAFTWAGEN M AND MOTOR

	STUECK		STUECK	
EINF	*	*	11*	5697*
GEW DT			221	
EU			11	5697
OESTER			11	5697
AUSF	9*	104*	29*	1887*
GEW DT	868		2320	
SCHWZ			17	1722
POLEN	2	61	2	61

8705 10 00

KRANWAGEN (AUTOKRANE)

	STUECK		STUECK	
EINF	36*	16769*	60*	25066*
GEW DT	11837		22613	
EV			1	117
LV	1	636	2	1636
AUS LG			1	117
EU	33	16112	51	19785
FRANKR	33	16112	36	16366
NIEDL			4	585
ITAL			5	1025
SCHWED			2	245
FINNL			2	967
OESTER			2	597
TUERK	1	636	1	636
POLEN			2	3117
A EMIR			1	83
JAPAN			2	1404
AUSF	182*	135806*	616*	464746*
GEW DT	100783		345331	
EV	3	5669	23	36443
EU	140	105770	450	332495
FRANKR	21	14222	64	41479
NIEDL	32	21526	114	62895
ITAL	5	5738	23	22515
G BRIT	24	19451	67	54823
DAENM	7	8397	9	10572
GRIECH			1	100
PORTUG			1	437
SPAN	23	15887	95	82069
SCHWED	3	3097	7	7461
FINNL	5	4966	9	7633
OESTER	10	6818	25	21728
BELGI	10	6668	35	20783
NORWEG			6	6073
SCHWZ	1	670	12	5608
TUERK	1	3065	3	4156
POLEN	9	5447	17	9754
TSCHE	2	137	4	787
UNGARN			1	569
SLOWEN			3	1737
KROAT	1	763	7	4912
MAZED			2	2464
AEGYPT	6	438	19	2008
SENEG			3	424
GHANA			1	90
NIGERI			1	1527
TANSAN	2	511	3	596
S AFR			5	1267
USA	10	11186	52	63931
KANADA			1	1828
MEXIKO	2	2361	2	2361
BRASIL			3	1388
CHILE	1	70	2	88
ARGENT	1	474	1	474
IRAN	1	93	1	93
A EMIR			2	3034
OMAN	1	308	1	308
INDIEN	1	2327	1	2327
CHINA	1	1156	2	4152
SKOREA			2	1650
JAPAN			1	3550
TAIWAN			1	952
HONGK			1	2340
AUSTRL			2	1712

8705 20 00

KFZ M BOHRTURM Z TIEFBOHREN

	STUECK		STUECK	
EINF	*	*	1*	90*
GEW DT			135	
SCHWZ			1	90
AUSF	1*	452*	5*	1722*
GEW DT	148		1033	
SCHWZ	1	452	2	857
POLEN			1	150
BURKIN			1	365
UGANDA			1	350

8705 30 00

FEUERWEHRWAGEN

	STUECK		STUECK	
EINF	49*	7862*	239*	30912*
GEW DT	4082		16045	
LV	2	91	6	941
EU	38	6847	209	26158
FRANKR	4	480	8	960
NIEDL	1	120	1	120
ITAL	26	2095	167	12160
PORTUG			1	120
SPAN			6	512
SCHWED			5	1144
OESTER	6	4032	20	11022
LUXEMB	1	120	1	120
SCHWZ	1	61	6	2130
TSCHE			2	140
SLOWEN	9	924	17	1604
KROAT			4	850
AUSF	49*	10977*	199*	80172*

Wichtigste Ursprungs- und Bestimmungs-Laender	APRIL 1999 dt = 100kg	APRIL 1999 1000 DM	JAN./APR. 1999 dt = 100kg	JAN./APR. 1999 1000 DM
GEW DT	4299		19319	
EV			1	50
LV	2	652	8	1971
EU	16	3468	26	7647
FRANKR	1	140	5	1693
ITAL			2	386
G BRIT			1	650
DAENM	1	639	1	639
PORTUG			1	125
SPAN	2	1395	2	1395
OESTER	7	685	8	1430
BELGI	4	588	5	1308
NORWEG			1	70
SCHWZ			2	114
TUERK	5	700	12	6642
POLEN	7	670	17	1665
TSCHE			3	819
BULGAR			1	323
UKRAIN			1	578
USBEK	10	3290	10	3290
SLOWEN	1	75	3	146
KROAT	1	100	4	1083
BR JUG	1	272	1	272
AETHIO			2	463
BRASIL	1	299	1	299
ARGENT	3	68	4	83
THAIL			96	51204
CHINA	3	997	5	2466
JAPAN			2	1697
HONGK	1	1038	1	1038
8705 40 00				
LKW BETONMISCHWAGEN				
	STUECK		STUECK	
EINF	*	*	20*	2633*
GEW DT			3478	
LV			4	172
EU			10	1967
FRANKR			1	65
NIEDL			3	897
SCHWED			3	466
BELGI			2	510
SCHWZ			5	534
TUERK			2	50
AUSF	84*	8192*	399*	30240*
GEW DT	10107		46701	
EV			1	304
LV			3	153
EU	30	2863	188	12781
NIEDL	4	976	30	3267
DAENM			4	271
GRIECH	5	242	11	420
PORTUG	1	53	20	1365
SPAN	14	1107	108	6386
FINNL			1	88
OESTER	2	113	5	390
BELGI	1	77	4	213
LUXEMB	2	257	2	257
ISLAND			1	140
NORWEG			1	73
LIECHT			2	96
SCHWZ	7	932	24	2926
LETTLD			1	78
POLEN	24	2714	66	5289
TSCHE	4	579	5	712
UNGARN	5	244	7	345
RUSSLD			1	226
SLOWEN	2	328	4	491
KROAT			2	224
B HERZ	2	60	19	2141
MAZED	1	17	7	497
LIBYEN			4	770
AEGYPT			2	198
CHILE			1	78
ISRAEL			5	245
SAUDIA	2	64	5	169
KUWAIT			5	224
KATAR			1	127
A EMIR	7	391	43	2029
F POLY			1	249
8705 90 10				
ABSCHLEPPWAGEN				
	STUECK		STUECK	
EINF	42*	3067*	127*	10071*
GEW DT	2524		7461	
PV	20	1150	51	3337
EU	19	1605	71	6252
ITAL	19	1605	69	6080
OESTER			2	172
TSCHE	20	1150	51	3337
USA	3	312	6	482
AUSF	19*	752*	48*	1695*
GEW DT	882		2374	
PV	2	105	4	235
EU	13	564	27	1160
ITAL	12	524	25	1085
POLEN	1	11	13	204
TSCHE	4	175	6	305

Wichtigste Ursprungs- und Bestimmungs-Laender	APRIL 1999 dt = 100kg	APRIL 1999 1000 DM	JAN./APR. 1999 dt = 100kg	JAN./APR. 1999 1000 DM
8705 90 30				
BETONPUMPENWAGEN				
	STUECK		STUECK	
EINF	16*	6485*	53*	13971*
GEW DT	4226		13097	
EV			3	199
AUS LG	1	132	3	397
EU	14	6093	34	11626
NIEDL	6	2210	16	5977
ITAL	4	1220	4	1220
FINNL			1	67
OESTER			1	599
BELGI	4	2663	12	3743
NORWEG			2	85
SCHWZ	1	260	3	402
POLEN			1	200
UNGARN			1	55
USA			1	717
THAIL	1	132	3	397
SKOREA			8	489
AUSF	59*	25402*	200*	71898*
GEW DT	14030		46986	
EV			1	699
LV	1	403	1	403
EU	36	17243	106	41426
FRANKR	4	2410	8	4488
NIEDL	13	6175	27	12037
G BRIT	4	2097	7	3206
IRLAND			2	430
DAENM			1	484
GRIECH			6	918
PORTUG	2	406	12	2652
SPAN	9	3731	22	7791
SCHWED			3	2054
FINNL			2	673
OESTER	1	624	9	3816
BELGI	3	1800	7	2877
CEUTA			1	155
ISLAND			3	440
NORWEG			7	1951
SCHWZ	1	492	7	2716
TUERK	4	1835	6	2936
LETTLD			1	95
POLEN	7	1189	17	3048
TSCHE	1	403	7	559
SLOWAK			1	428
UNGARN			3	576
RUSSLD			2	1322
KROAT	2	411	4	610
B HERZ			5	1367
LIBYEN	1	686	1	686
AEGYPT	4	1708	5	1879
USA			1	699
MEXIKO	1	198	1	198
ISRAEL			2	850
SAUDIA			1	211
KUWAIT			1	708
KATAR			1	569
A EMIR	1	747	9	6715
OMAN	1	490	1	490
SINGAP			1	222
CHINA			5	1012
8705 90 90				
AND KRAFTFAHRZG Z BESOND ZWECKEN				
	STUECK		STUECK	
EINF	46*	5978*	186*	21568*
GEW DT	2674		9255	
EV			2	380
LV	6	871	14	2435
PV	1	101	6	1787
AUS LG	2	17	3	20
EU	10	430	77	5462
FRANKR	3	84	6	1343
NIEDL	2	58	7	92
ITAL			35	986
G BRIT	2	209	6	541
FINNL	1	75	6	1319
OESTER			15	1123
BELGI			1	54
NORWEG	1	420	3	891
SCHWZ	22	5684	60	12446
TSCHE	2	17	7	615
UKRAIN			1	117
KROAT			2	786
USA	9	190	27	809
THAIL			2	79
JAPAN	1	192	1	192
AUSF	204*	28576*	731*	102541*
GEW DT	18013		59821	
EV	3	380	6	1423
LV	3	1666	16	5308
PV	1	70	3	298
EU	72	10184	230	26798
FRANKR	7	1009	23	3796
NIEDL	6	293	51	3683
ITAL	8	1044	36	3353
G BRIT	6	445	12	884
DAENM	2	854	4	969
GRIECH	1	581	4	709
PORTUG	6	296	10	701
SPAN	3	83	11	1382
FINNL	13	517	21	1683
OESTER	9	2132	24	4225
BELGI	9	2822	29	5109

Wichtigste Ursprungs- und Bestimmungs-Laender	APRIL 1999 dt = 100kg	APRIL 1999 1000 DM	JAN./APR. 1999 dt = 100kg	JAN./APR. 1999 1000 DM
LUXEMB	1	83	3	272
NORWEG	3	581	7	1271
SCHWZ	24	4340	86	17662
TUERK	1	527	5	1490
LETTLD	2	46	7	232
LITAU	7	758	18	1324
POLEN	31	674	115	3958
TSCHE	10	937	41	3969
SLOWAK	1	359	1	359
UNGARN	4	481	9	705
RUMAEN			8	231
BULGAR	2	43	4	229
ALBAN	7	422	7	422
UKRAIN	1	687	10	4615
W RUSS	1	276	2	296
RUSSLD	2	1472	37	12647
ASERB	1	430	1	430
KASACH	1	92	2	215
TURKM			2	439
SLOWEN	1	332	2	423
KROAT	5	581	15	1456
B HERZ	7	1164	17	1620
MAZED	3	420	3	420
TUNES			1	432
LIBYEN			2	202
AEGYPT	2	73	7	844
ELFBK	2	183	2	183
GHANA			11	1489
NIGERI	1	20	4	167
AETHIO	1	565	1	565
S AFR			1	72
USA			1	1048
BRASIL			11	1627
CHILE			1	121
ARGENT	1	130	1	130
LIBAN			1	238
IRAN			15	2990
ISRAEL			2	2109
SAUDIA			2	926
A EMIR	8	2720	18	5542
INDONE			1	806
SINGAP			2	231
SKOREA			1	765
TAIWAN			1	50
HONGK			6	600
8706 00 11				
FAHRGESTELL F KFZ POS 8702 OD 8704				
	STUECK		STUECK	
EINF	25*	2040*	3814*	83227*
GEW DT	1264		70390	
EU	22	1689	3779	82179
ITAL	1	57	3689	72113
DAENM			6	230
SPAN			28	3859
SCHWED	19	1601	47	4853
OESTER	1	7	8	1100
SCHWZ	1	241	1	241
TUERK			3	97
POLEN	1	90	1	90
SLOWEN			7	333
USA			2	182
AUSF	393*	39463*	1729*	154621*
GEW DT	19738		85488	
PV			12	571
EU	222	23850	930	82273
FRANKR	9	554	36	2379
NIEDL	1	75	9	717
ITAL	22	2621	86	7464
G BRIT	80	7160	290	21582
IRLAND	8	452	31	1787
DAENM	2	226	14	1353
GRIECH	20	5402	50	9421
PORTUG	16	1328	67	5013
SPAN	39	4956	271	28357
SCHWED	3	232	12	915
FINNL			2	99
OESTER	7	302	19	1331
BELGI	15	542	43	1855
ISLAND			1	136
NORWEG	1	83	9	771
SCHWZ			9	1075
TUERK	21	1065	79	4396
POLEN	25	1918	64	5546
TSCHE			13	623
UNGARN	1	84	1	84
BULGAR			20	1121
W RUSS	6	600	11	965
SLOWEN	8	745	62	6750
B HERZ			7	977
BR JUG			1	57
MAROKK	16	1362	48	3854
AEGYPT	9	777	15	853
S AFR	40	2093	165	7875
USA			1	251
BERMUD	8	2405	8	2405
BRASIL			2	181
ISRAEL	7	1154	67	8755
SINGAP			15	2048
CHINA	8	723	39	3088
TAIWAN	5	484	15	1943
HONGK	4	364	4	364
AUSTRL	12	1756	129	17650
NEUSEE			10	472
8706 00 19				
FAHRGESTELL F AND BUS U LKW				
	STUECK		STUECK	
EINF	1*	209*	8*	638*
GEW DT	93		358	

Wichtigste Ursprungs- und Bestimmungs-Laender	APRIL 1999 dt = 100kg	APRIL 1999 1000 DM	JAN./APR. 1999 dt = 100kg	JAN./APR. 1999 1000 DM
EU			5	341
FRANKR			3	180
SCHWED			1	100
BELGI			1	61
SCHWZ	1	209	2	292
AUSF	112*	9485*	246*	20574*
GEW DT	6747		13813	
PV			6	293
EU	10	298	12	403
NIEDL	3	95	3	95
ITAL			2	105
GRIECH	3	146	3	146
PORTUG	4	57	4	57
SCHWZ	2	258	10	892
POLEN	90	6565	193	15068
TSCHE			6	293
SLOWEN	1	91	6	539
MAZED			1	50
AEGYPT	9	2273	16	3288
8706 00 91				
FAHRGESTELLE FUER PKW				
	STUECK		STUECK	
EINF	16*	42*	124*	544*
GEW DT	31		459	
EU			21	343
ITAL			17	281
SCHWED			4	62
POLEN	13	22	93	161
AUSF	364*	16485*	1596*	61841*
GEW DT	5551		24179	
EV			3	168
EU	340	14350	1479	56361
FRANKR	77	2653	658	20239
NIEDL	18	826	63	2858
ITAL	83	3761	202	8995
DAENM	30	1325	59	2582
PORTUG	4	207	11	571
SPAN	28	1112	71	2772
SCHWED	31	1320	194	8287
FINNL	8	299	29	1076
OESTER	40	1816	108	4876
BELGI	18	906	73	3617
LUXEMB	2	103	9	462
CEUTA			4	159
NORWEG	15	726	72	3381
SCHWZ	8	361	31	1478
BR JUG			2	88
S TOME			1	70
USA			1	52
8706 00 99				
ANDERE FAHRGESTELLE F ANDERE KFZ				
	STUECK		STUECK	
EINF	22*	1076*	56*	2930*
GEW DT	450		1320	
LV			3	229
EU	15	518	36	1202
FRANKR	11	394	16	687
ITAL	4	124	14	432
SCHWZ	3	503	10	1400
POLEN			2	200
SLOWEN	1	53	1	53
AUSF	12*	642*	72*	17150*
GEW DT	554		7888	
EV			13	10563
EU	12	642	56	6491
NIEDL	1	39	11	502
ITAL	9	65	19	442
G BRIT			6	548
GRIECH	2	537	20	4999
JAPAN			13	10563
8707 10 10				
KAROSSERIEN F INDUSTR PKW-MONTAGE				
	STUECK		STUECK	
EINF	4*	11*	8*	212*
GEW DT	7		17	
EU	4	11	6	41
TSCHE			1	96
USA			1	75
AUSF	2382*	8029*	6798*	22134*
GEW DT	12482		34711	
EU	17	279	28	350
FRANKR	17	279	26	342
TUERK	12	54	217	532
SLOWAK	2351	7683	6344	20566
BRASIL	1	3	205	687
8707 10 90				
AND KAROSSERIEN F AND PKW-MONTAGE				
	STUECK		STUECK	
EINF	3776*	11243*	9521*	49027*
GEW DT	5439		23910	
LV			1	2
PV	1	39	3	52
AUS LG	1	6	1	6
EU	1786	10854	7388	46278
DAENM			6	261
SCHWED			297	1875
FINNL	1756	10730	6826	42667
BELGI	24	103	223	1371
TSCHE	1972	159	2018	1917
USA	6	156	23	272
MEXIKO	1	15	51	357
AUSF	5619*	46994*	23020*	187245*
GEW DT	43461		171399	
PV			1	32
EU	563	1929	2406	8456
FRANKR	10	77	40	320
G BRIT	19	141	91	651
DAENM	5	51	38	275
SPAN	9	47	42	192
SCHWED			3	193
OESTER	506	1565	1989	6201
BELGI	1	3	140	455
NORWEG			2	60
SCHWZ	10	5	59	302
POLEN	768	4655	4725	28453
TSCHE	1	122	35	2415
SLOWAK	5	142	5	142
UNGARN	4245	40016	15578	146834
S AFR			1	80
USA	15	102	160	372
8707 90 10				
KAROSSERIEN F INDUSTR LKW-MONTAGE				
	STUECK		STUECK	
EINF	8*	184*	17*	924*
GEW DT	153		694	
EU	7	182	15	913
FRANKR	5	136	13	867
AUSF	17*	2527*	51*	15091*
GEW DT	490		2879	
EU	16	2404	48	14907
FRANKR	9	1052	18	2409
NIEDL	1	105	3	392
G BRIT	4	79	5	728
DAENM			2	185
SPAN			6	3462
OESTER			2	904
BELGI	2	1168	12	6827
ISRAEL	1	123	1	123
8707 90 90				
AND KAROSSERIEN F AND LKW-MONTAGE				
	STUECK		STUECK	
EINF	1455*	16610*	5441*	55108*
GEW DT	8465		28733	
EV			1	8
PV	3	17	4	73
EU	1357	15821	4954	52691
FRANKR	26	410	203	2100
NIEDL			29	410
ITAL	129	550	581	2993
G BRIT	17	1703	22	2065
DAENM	98	586	249	1819
OESTER	971	10705	3722	41372
BELGI	114	1656	148	1915
POLEN	30	298	77	701
TSCHE	28	125	167	656
UNGARN	28	75	83	177
USA	6	257	49	817
AUSF	1112*	21243*	4420*	62447*
GEW DT	13083		42143	
PV	21	49	101	233
EU	854	12318	3373	38694
FRANKR	106	4090	347	12388
NIEDL	8	57	36	360
ITAL	5	54	39	573
G BRIT	19	201	61	562
DAENM	26	141	115	816
GRIECH	5	7	44	253
SPAN	72	2317	210	6760
SCHWED	1	1	40	184
OESTER	606	5368	2439	16380
BELGI	5	49	32	302
ISLAND			1	125
NORWEG			5	88
SCHWZ	60	1418	265	5696
TUERK	1	13	3	64
ESTLD	2	87	2	87
POLEN	176	7260	445	15613
TSCHE	2	14	8	250
SLOWAK			32	104
UNGARN			6	125
SLOWEN	2	25	15	463
BENIN			3	74
USA			42	380
MALAYS			1	100
AUSTRL	1	5	6	157
8708 10 10				
STOSSST U TEILE F INDUSTR KFZ-MONTAGE				
	DT		DT	
EINF	1413*	1552*	7029*	7805*
EV	21	91	155	668
EU	153	154	1319	1479
FRANKR	2	2	98	104
NIEDL			162	197
ITAL	140	141	929	991
OESTER	2	5	97	152
NORWEG	1232	1290	5538	5610
MEXIKO	25	105	154	704
AUSF	2802*	4518*	11019*	15635*
PV	881	2148	1487	3444
EU	138	318	1929	2025
NIEDL	8	52	24	126
G BRIT	81	140	288	519
SPAN	23	59	1450	1048
BELGI			77	102
TUERK	27	61	98	235
POLEN	730	1033	2935	4698
SLOWAK	714	465	2820	1951
UNGARN	58	80	250	342
S AFR	1000	2372	2417	5452
BRASIL	64	62	188	210
JAPAN	1	3	28	180
AUSTRL	2	3	86	103
8708 10 90				
STOSSSTANGE U TEILE F AND KFZ-MONTAGE				
EINF	18057*	20226*	68051*	74147*
EV	7	29	57	255
AUS LG	301	922	902	2710
EU	6794	7197	25374	26459
FRANKR	2709	950	8550	4998
NIEDL	522	470	1401	1365
ITAL	1082	1698	5141	6361
G BRIT	534	1070	1758	3215
PORTUG	101	208	335	729
SPAN	819	807	3639	3306
SCHWED			888	802
OESTER	48	106	276	582
BELGI	946	1843	3291	4934
NORWEG	7319	7914	26367	27454
SCHWZ	23	57	28	73
ESTLD	18	31	136	247
POLEN	96	149	246	454
TSCHE	2174	1184	7858	4238
SLOWAK	60	86	174	263
UNGARN	91	397	1835	1918
SLOWEN	139	280	731	1356
BR JUG			64	52
S AFR	353	973	1281	3348
USA	169	272	554	1300
MEXIKO	17	21	219	410
PHILIP			15	52
SKOREA	6	20	54	181
JAPAN	613	1413	2429	5557
TAIWAN	144	194	564	672
AUSF	12413*	39795*	57050*	189910*
EV	16	84	67	468
PV	144	336	724	1135
EU	7108	24940	34299	105140
FRANKR	974	3405	4373	15717
NIEDL	1181	4975	4461	16462
ITAL	938	3652	3648	14677
G BRIT	1033	3740	5154	18409
IRLAND	11	38	166	332
DAENM	67	229	433	1421
GRIECH	78	333	290	1103
PORTUG	47	217	363	1442
SPAN	602	1898	2876	8045
SCHWED	728	1763	3385	6547
FINNL	40	195	466	1317
OESTER	621	2279	5665	12527
BELGI	757	2074	2900	7630
LUXEMB	31	141	119	511
CEUTA			31	135
NORWEG	117	448	480	1792
SCHWZ	343	1123	1745	5709
TUERK	44	238	163	826
POLEN	153	494	438	1454
TSCHE	311	502	1244	2154
SLOWAK	1251	1592	4493	5888
UNGARN	511	1455	2112	5585
RUSSLD	36	143	135	595
KROAT	22	79	83	245
B HERZ	4	15	79	121
AEGYPT	18	38	110	254
NIGERI	35	141	143	571
S AFR	448	769	1859	3222
USA	917	4162	4345	18350
KANADA	34	176	200	885
MEXIKO	238	271	1577	1776
BRASIL	125	136	328	608
ARGENT	6	39	29	148
ISRAEL	14	44	65	217
SAUDIA	7	36	33	175
A EMIR	37	183	149	695
THAIL	9	52	39	201

Wichtigste Ursprungs- und Bestimmungs-Laender	APRIL 1999 dt = 100kg	APRIL 1999 1000 DM	JAN./APR. 1999 dt = 100kg	JAN./APR. 1999 1000 DM
MALAYS	21	57	64	256
SINGAP	96	242	389	1122
CHINA	16	69	46	202
SKOREA	6	29	63	265
JAPAN	308	1443	1519	6784
TAIWAN	22	126	71	371
HONGK	29	111	93	398
AUSTRL	52	222	170	810
8708 21 10				
SICHERHEITSGURT F IND KFZ-MONTAGE				
	STUECK		STUECK	
EINF	209141*	6564*	1093366*	36869*
GEW DT	2349		11903	
EU	201896	6464	1086121	36769
SPAN	34344	1020	169975	4628
OESTER	167552	5444	916076	32138
UNGARN	7245	100	7245	100
AUSF	250869*	4714*	598200*	13402*
GEW DT	2721		6211	
PV	28025	787	48899	1310
EU	73322	2144	185681	4447
FRANKR	10051	217	22561	501
G BRIT	5223	85	5835	102
SPAN	36228	1088	74849	1896
SCHWED	424	28	7695	169
OESTER	20823	716	36656	1179
BELGI	44	1	35952	566
POLEN	11013	268	42927	949
TSCHE	622	18	10263	111
SLOWAK	22832	408	168637	4908
S AFR	28201	804	67757	1598
USA	99439	779	101040	866
BRASIL	1428	87	3267	154
AUSTRL	13327	169	13641	178
8708 21 90				
SICHERHEITSGURT F AND KFZ-MONTAGE				
	STUECK		STUECK	
EINF	382153*	6418*	2141032*	39828*
GEW DT	2649		26377	
EV	172	5	877	26
AUS LG			67	7
EU	363960	5930	1813376	35178
NIEDL	323	14	3404	148
G BRIT	153119	1845	742738	9168
PORTUG	44	2	9814	63
SPAN	48728	655	194896	2488
SCHWED	4758	97	11982	247
OESTER	156359	3307	847008	22952
TUERK			20862	172
POLEN			78289	747
TSCHE	12730	250	102248	857
UNGARN	167	5	92448	1754
USA	4411	146	26135	710
JAPAN	838	85	3529	318
AUSF	347552*	5757*	1515283*	25244*
GEW DT	2298		9900	
EV			74	3
PV			30	100
EU	150028	2687	738876	11263
FRANKR	11504	213	33683	874
NIEDL	50460	405	198083	1573
ITAL	1990	174	7212	528
G BRIT	3422	201	121207	925
DAENM	2441	75	5683	233
SPAN	1955	167	12402	471
SCHWED	3364	117	16627	513
OESTER	1617	76	6790	335
BELGI	72700	1209	330210	5587
NORWEG	1718	51	5600	178
SCHWZ	1719	51	8368	238
POLEN	27202	219	85534	766
TSCHE	9976	185	68219	909
UNGARN	78972	1352	338536	5121
RUSSLD	101	3	6018	379
SLOWEN	2027	35	6398	124
USA	10492	536	50343	2603
KANADA	741	21	5338	363
MEXIKO	48400	80	133262	1224
BRASIL	2616	155	19881	640
JAPAN	1106	90	4002	237
8708 29 10				
AND KAROSSERIETEIL F IND KFZ-MONTAGE				
	DT		DT	
EINF	71026*	51746*	325792*	255658*
EV	15448	14706	62660	54382
AUS LG	318	234	1272	907
EU	44709	27437	222069	168034
FRANKR	9175	5260	49415	32953
NIEDL	10014	5562	51885	27145
ITAL	1399	1710	13374	29664
G BRIT	6069	3781	23824	15395
IRLAND	102	132	759	2221
DAENM	126	157	347	336
GRIECH			87	59
SPAN	8701	5374	42934	25715
SCHWED	43	44	875	1326
OESTER	8471	5100	35716	29722
BELGI	509	317	2671	3495
NORWEG	445	583	2583	2072
SCHWZ	8	43	41	288
POLEN	267	491	461	882
TSCHE	8808	5288	33299	19529
UNGARN	606	2538	1742	8152
S AFR	1157	1364	7372	6565
USA	796	635	3211	2608
KANADA	344	262	1300	936
MEXIKO	13884	13100	53574	46476
AUSF	207572*	154364*	827481*	591138*
EV			65	84
PV	22610	22184	39544	41224
EU	76229	52608	355843	226715
FRANKR	10329	4644	46622	19116
NIEDL	3244	4917	42704	31676
ITAL	269	872	547	1852
G BRIT	5578	3591	38092	21342
IRLAND	77	252	216	307
PORTUG	210	337	1650	1501
SPAN	8672	7894	41906	31549
SCHWED	934	1412	9271	9191
FINNL	370	244	785	554
OESTER	2283	2955	4989	6405
BELGI	44246	25455	168986	103012
LUXEMB	2	7	18	83
SCHWZ	26	53	220	461
TUERK	239	342	504	527
POLEN	9244	6507	35917	26503
TSCHE	22931	8671	84194	38925
SLOWAK	34065	32172	132269	121524
UNGARN	742	1709	2217	5181
S AFR	22672	21687	46287	45113
USA	1136	3400	5158	12653
MEXIKO	36669	24140	151015	101530
BRASIL	2643	2086	8092	6645
ARGENT	29	92	115	285
IRAN			11	242
CHINA	12	13	606	1235
JAPAN	20	413	107	934
TAIWAN	633	322	3984	1842
AUSTRL	55	60	417	349
8708 29 90				
AND KAROSSERIETEIL F AND KFZ-MONTAGE				
EINF	274822*	255971*	1100866*	964809*
EV	2020	3666	8013	18132
LV			17	32
PV	662	5494	2631	16515
AUS LG	190	395	733	1447
EU	177060	155938	746471	606113
FRANKR	12903	21104	44097	75195
NIEDL	10709	8876	41155	37695
ITAL	13401	22541	50835	90902
G BRIT	37787	37418	157240	132163
IRLAND	702	405	3306	1639
DAENM	970	1407	2580	5644
GRIECH			158	225
PORTUG	1930	1250	9978	4064
SPAN	42751	25870	181106	102178
SCHWED	3613	4559	19158	22106
FINNL	1164	434	5124	1749
OESTER	39812	21315	162826	81137
BELGI	11087	10517	67926	50357
LUXEMB	231	242	982	1059
NORWEG	286	227	1218	2046
LIECHT	667	1287	2718	4966
SCHWZ	13798	13318	51160	49545
TUERK	3841	2418	15430	9620
ESTLD	159	229	1345	934
POLEN	6686	7167	25192	25906
TSCHE	41553	34897	150061	121897
SLOWAK	1582	1074	4515	3099
UNGARN	10060	8665	35548	31418
RUMAEN	1401	5626	3392	16156
RUSSLD	62	106	97	225
SLOWEN	4322	4190	14452	11728
TUNES	66	86	199	264
S AFR	6170	5952	23563	24773
USA	2950	6875	10046	27005
KANADA	719	391	2431	1399
MEXIKO	207	433	802	1538
HONDUR	8	137	30	447
BRASIL	283	991	647	2498
A EMIR	17	80	96	134
PHILIP	20	22	69	99
CHINA	178	87	311	189
SKOREA	91	153	1191	1359
JAPAN	1677	4748	6797	18597
TAIWAN	821	680	2616	2229
AUSTRL	49	110	118	281
NEUSEE			175	124
AUSF	250117*	308768*	978694*	1194510*
EV	391	938	2007	5604
LV	54	58	1502	1509
PV	2897	4037	4879	8867
EU	198165	225842	778630	865084
FRANKR	20720	32210	67578	107364
NIEDL	11258	13784	41452	46119
ITAL	4710	11755	17785	44038
G BRIT	47032	45279	207482	190744
IRLAND	97	219	486	1022
DAENM	834	1709	3967	7909
GRIECH	326	936	1754	4575
PORTUG	1080	1531	3640	5851
SPAN	42370	33436	174369	148995
SCHWED	5339	15582	19742	46409
FINNL	1241	1629	6273	13638
OESTER	7306	13226	25562	51604
BELGI	54777	54291	208184	195751
LUXEMB	75	255	356	1065
CEUTA			150	482
ISLAND	19	52	83	218
NORWEG	464	1365	1886	5335
LIECHT	21	29	34	238
SCHWZ	1504	3652	6434	15821
TUERK	1046	1852	4102	8000
LETTLD	23	63	74	191
LITAU	9	27	47	147
POLEN	2223	3065	8058	13109
TSCHE	10379	8939	45176	40322
SLOWAK	2359	5487	7211	16031
UNGARN	7195	8406	27268	31790
RUMAEN	134	374	669	1069
BULGAR	23	88	122	392
W RUSS	4	16	51	149
RUSSLD	64	193	262	724
KASACH	3	7	19	195
SLOWEN	124	1006	576	3935
KROAT	78	220	229	623
B HERZ	19	67	114	183
MAROKK	38	78	68	166
ALGER	24	78	34	111
TUNES	12	43	86	277
AEGYPT	491	708	2234	2856
NIGERI	168	473	830	2145
KAMERU	2	7	57	86
S AFR	9518	5853	25287	18762
USA	7708	22763	30201	86999
KANADA	218	941	1409	4872
MEXIKO	1421	2068	8595	12188
HONDUR	19	162	109	593
BRASIL	2574	3181	9818	11507
CHILE	10	41	45	187
PARAGU	5	24	27	117
ARGENT	52	140	2304	1870
ZYPERN	11	46	83	278
LIBAN	36	115	143	368
SYRIEN	67	49	221	120
IRAN	6	26	299	1186
ISRAEL	100	255	443	1091
JORDAN	10	24	80	197
SAUDIA	97	269	263	1057
KUWAIT	15	71	124	490
BAHRAI	4	19	35	151
KATAR	8	55	41	211
A EMIR	252	669	902	2719
OMAN	14	64	51	268
THAIL	54	194	157	616
VIETN	2	6	168	162
INDONE	3	20	346	379
MALAYS	354	451	687	1006
SINGAP	273	713	1339	3401
PHILIP	4	14	794	719
CHINA	47	325	251	821
SKOREA	453	618	1738	4612
JAPAN	1245	4595	4886	18249
TAIWAN	161	548	664	1583
HONGK	55	280	236	1132
AUSTRL	550	1350	1724	4458
NEUSEE	33	126	94	344
8708 31 10				
BREMSBELAEGE F INDUSTR KFZ-MONTAGE				
EINF	356*	463*	1696*	1690*
EU	304	416	1558	1509
FRANKR	10	16	351	578
ITAL	286	375	1168	885
DAENM	6	21	29	119
AUSF	1761*	1975*	4707*	7231*
EU	1466	1699	3615	5824
FRANKR	526	225	1167	639
ITAL	3	16	16	77
G BRIT	683	846	1035	2126
PORTUG	24	60	120	322
SPAN	183	404	996	2007
SCHWED	32	76	158	380
POLEN	19	48	45	120
RUSSLD	20	72	57	195
USA			294	291
BRASIL	64	101	264	474
IRAN			20	51
8708 31 91				
SCHEIBENBREMSBELAG F AND KFZ-MONTAGE				
EINF	16838*	18426*	51016*	58699*
PV	897	251	2412	623
AUS LG	8	43	18	97
EU	14614	16178	44578	52453
FRANKR	2091	2210	3772	5027
NIEDL	115	164	571	723
ITAL	1056	1023	6462	7109
G BRIT	1947	2782	7590	10499
DAENM	250	248	1510	1756
SPAN	8911	9094	23471	25074
SCHWED	141	155	557	626
OESTER	101	496	396	1548
TUERK	72	90	229	264
POLEN	219	59	1144	591
TSCHE	265	333	588	676
W RUSS	897	253	2415	627
S AFR			105	119
USA	67	245	296	790
MEXIKO			72	87
BRASIL			47	94
CHINA	342	247	486	345
SKOREA	10	57	54	134
JAPAN	325	939	832	2388
AUSF	46509*	45364*	164229*	164918*

Wichtigste Ursprungs- und Bestimmungs-Laender	APRIL 1999 dt = 100kg	APRIL 1999 1000 DM	JAN./APR. 1999 dt = 100kg	JAN./APR. 1999 1000 DM
LV			4	56
PV	771	65	2941	247
EU	38962	32020	130603	111425
FRANKR	7776	6010	28172	25516
NIEDL	1706	1664	5392	4967
ITAL	8790	7492	30424	24815
G BRIT	10262	5839	35045	19814
DAENM	74	190	314	742
GRIECH	125	252	693	1406
PORTUG	483	767	2626	3951
SPAN	1205	1433	4296	5139
SCHWED	6914	5392	19490	16894
FINNL	171	241	309	533
OESTER	860	1417	2218	3927
BELGI	581	1274	1577	3552
NORWEG	31	93	122	350
SCHWZ	232	581	760	1966
TUERK	136	292	596	1081
LITAU	20	36	80	169
POLEN	349	688	1280	2384
TSCHE	981	1429	3299	4661
UNGARN	96	177	479	701
BULGAR	12	29	206	230
W RUSS	787	93	2991	332
RUSSLD	46	117	375	771
SLOWEN	68	117	236	409
KROAT	22	36	155	257
B HERZ	54	68	93	134
BR JUG			224	274
TUNES	9	16	64	151
S AFR	98	289	736	1411
USA	2539	5291	9730	18415
KANADA	30	85	266	537
MEXIKO	155	270	2176	1590
BRASIL	582	467	3689	2990
CHILE	14	23	36	99
ARGENT	1	5	75	83
ZYPERN	48	97	119	278
LIBAN	29	44	287	467
ISRAEL	35	82	282	644
JORDAN	4	13	51	171
SAUDIA	94	282	370	779
KUWAIT	38	119	144	446
A EMIR	88	251	446	1197
THAIL	21	54	120	281
MALAYS	3	9	53	126
SINGAP	218	436	677	1543
CHINA	124	250	435	754
JAPAN	206	557	1337	3564
TAIWAN	81	167	506	1109
HONGK	109	257	258	691
AUSTRL	30	98	221	603
8708 31 99				
AND BREMSBELAEGE F AND KFZ-MONTAGE				
EINF	4573*	3247*	20027*	18489*
PV			2	2
EU	1437	2113	11371	14270
FRANKR	321	505	5976	8114
NIEDL	32	50	120	218
ITAL	677	770	2519	3039
G BRIT	296	516	1121	1654
PORTUG	19	41	66	139
SPAN	49	140	303	419
BELGI	20	52	162	520
SCHWZ	18	67	150	633
TUERK	1780	316	4276	907
POLEN	758	233	1837	443
TSCHE	147	151	346	370
SLOWAK	21	24	373	207
UNGARN	62	56	131	145
USA	31	105	140	351
ISRAEL	10	20	151	505
JAPAN	43	84	196	342
AUSF	12969*	6088*	48026*	24090*
EU	11844	4584	44933	19741
FRANKR	306	1136	1271	4628
NIEDL	11	37	45	177
ITAL	305	241	1526	851
G BRIT	4592	1818	18551	7515
DAENM	5	18	330	251
PORTUG	20	38	80	192
SPAN	1981	428	7051	2837
SCHWED	118	62	644	318
OESTER	36	110	157	407
BELGI	4260	664	15235	2454
SCHWZ	148	137	265	314
TUERK	99	70	114	136
POLEN	54	154	191	360
TSCHE	17	65	101	233
UNGARN	39	144	132	370
W RUSS			65	69
SLOWEN	30	32	332	277
ALGER			18	136
TUNES	4	5	35	79
USA	20	74	96	314
BRASIL	361	156	482	226
SKOREA	164	423	392	967
AUSTRL	306	95	332	155
8708 39 10				
BREMSE SERVOBREMSE USW F IND KFZ-MONT				
EINF	19752*	21428*	81587*	85306*
EU	14533	14616	62436	65189
FRANKR	3455	5184	17041	31629
NIEDL	487	148	859	254
ITAL	514	509	877	994
G BRIT	549	1494	1056	3158
DAENM			57	53
PORTUG	784	707	3746	3328
SPAN	8155	5048	35797	23552
OESTER	588	424	2978	2175
TSCHE	3262	5465	9003	14260
SLOWAK	1951	1341	6814	5059
OMAN			3328	791
AUSF	54583*	33322*	171665*	113592*
PV	1947	2073	3527	4114
EU	47986	23680	151033	80895
FRANKR	28132	7319	83192	23072
NIEDL	236	650	738	2571
ITAL	1847	3944	6330	13861
G BRIT	13464	5858	41787	22530
SPAN	3250	1625	15449	9488
SCHWED	123	139	459	597
FINNL	60	146	194	478
OESTER	219	454	888	1669
BELGI	619	2527	1898	6364
TUERK	3	21	114	278
POLEN	281	839	782	2268
TSCHE	835	1167	3194	4930
SLOWAK	273	929	898	2733
SLOWEN	73	67	234	218
ALGER			154	375
AEGYPT	16	111	22	126
NIGERI			11	77
S AFR	2109	1888	3880	3499
USA	1649	3234	5346	9903
MEXIKO	389	331	2456	2061
BRASIL	195	205	503	677
ARGENT	18	26	141	194
ISRAEL	14	82	50	271
THAIL			96	64
SINGAP	76	69	209	238
CHINA	24	93	564	1788
SKOREA	48	91	200	993
JAPAN	255	168	682	434
TAIWAN	56	70	331	376
HONGK			25	132
8708 39 90				
BREMSE SERVOBREMSE USW F AND KFZ-MONT				
EINF	161746*	108378*	646870*	432534*
EV	192	326	855	1340
LV	193	85	782	327
AUS LG	1	13	6	57
EU	110119	83372	464080	342451
FRANKR	17986	20506	91860	108288
NIEDL	1396	1045	3358	2915
ITAL	22252	13782	86020	41038
G BRIT	42300	28239	185614	112070
DAENM	2074	1600	3910	3610
GRIECH			259	57
PORTUG	1160	2161	12065	8642
SPAN	18122	9806	79428	40581
SCHWED	680	1612	3253	7352
FINNL	2329	352	11381	1977
OESTER	1426	3360	4544	10471
BELGI	395	902	2185	5431
SCHWZ	1163	968	3969	3417
TUERK	4324	1303	18393	4418
POLEN	10617	1728	29838	4500
TSCHE	20944	8569	73040	29587
SLOWAK	524	575	1698	1951
UNGARN	1236	3282	6704	14323
RUMAEN	725	400	3823	2157
W RUSS	90	49	396	479
SLOWEN	110	159	470	558
BR JUG			5082	834
S AFR	166	255	422	1276
USA	2017	1973	6990	6628
MEXIKO	815	421	1003	825
BRASIL	726	477	3881	2571
ISRAEL	84	46	281	177
INDIEN	4614	608	15079	2010
CHINA	2780	3075	8767	9770
SKOREA	17	15	226	204
JAPAN	659	1042	2591	4115
AUSF	106744*	182968*	413377*	607264*
EV	38	67	183	357
LV			417	178
PV	645	3184	2299	10188
EU	82555	136281	313102	429175
FRANKR	13753	40733	57000	148339
NIEDL	5693	3336	26885	16649
ITAL	6287	13615	24628	46041
G BRIT	15095	17267	50065	51199
IRLAND	5	13	207	125
DAENM	1378	914	4000	3120
GRIECH	444	327	1446	1531
PORTUG	351	285	1683	2083
SPAN	12326	41111	40672	83448
SCHWED	7840	5070	32184	21352
FINNL	1006	2015	2470	3853
OESTER	5096	4104	16178	14687
BELGI	13184	7352	55334	36290
LUXEMB	96	139	350	458
CEUTA			141	192
NORWEG	340	388	979	1308
SCHWZ	1036	1568	5093	7080
TUERK	397	535	1241	1836
LITAU	50	68	123	197
POLEN	508	566	2316	2749
TSCHE	3482	10570	12918	37192
SLOWAK	337	424	1472	2307
UNGARN	1868	775	6712	3596
RUMAEN	24	34	180	177
RUSSLD	97	146	253	406
SLOWEN	69	98	218	343
KROAT	211	118	518	314
ALGER	52	395	101	596
TUNES	42	54	81	144
AEGYPT	257	207	715	593
S AFR	857	1584	3672	5926
USA	5866	11456	20772	42848
KANADA	222	255	1459	1374
MEXIKO	2168	2757	8435	11714
VENEZU	4	5	7	84
BRASIL	478	1105	2055	3327
CHILE	8	16	39	124
ARGENT	12	39	68	174
LIBAN	71	54	583	364
IRAN	112	295	829	2900
ISRAEL	324	115	2020	947
JORDAN	222	66	795	218
SAUDIA	214	264	2974	1602
KUWAIT	85	70	397	369
KATAR	63	63	163	182
A EMIR	860	252	3040	1497
THAIL	43	51	276	223
INDONE		2	23	65
MALAYS	32	81	145	296
SINGAP	376	385	1685	1953
PHILIP	1	4	46	140
CHINA	1424	5245	9301	21444
SKOREA	356	4328	1117	12219
JAPAN	945	1084	3473	4642
TAIWAN	197	216	593	534
HONGK	213	178	679	716
AUSTRL	171	268	929	1037
NEUSEE	23	60	109	176
8708 40 10				
SCHALTGETRIEBE F INDUSTR KFZ-MONTAGE				
EINF	9005*	21415*	31827*	72426*
EV	519	1956	1692	6142
AUS LG	384	1508	1093	4459
EU	2033	3896	10894	20687
ITAL	111	143	224	409
SPAN	1910	3699	10441	19686
OESTER	12	54	118	520
TSCHE	440	669	1403	2127
SLOWAK	1529	2901	3934	7482
USA	267	1270	975	4661
MEXIKO		1	174	345
JAPAN	4736	12678	14446	37117
AUSF	54374*	120704*	216468*	472094*
EV	129	916	1141	5248
PV	5796	15090	17571	49696
EU	23869	51588	105224	222337
FRANKR	635	947	7617	18275
NIEDL	19	6	237	251
ITAL	118	445	2238	7002
G BRIT	155	878	3610	6841
PORTUG	1212	5276	4774	20779
SPAN	11157	23171	44036	89095
SCHWED	363	636	1071	1832
FINNL	1684	5394	2312	7446
OESTER	464	448	6891	12751
BELGI	8062	14387	32638	58065
SCHWZ	3	8	80	573
POLEN	505	889	2966	5031
TSCHE	4829	9749	18510	35654
SLOWAK	4983	9322	14956	23919
UNGARN	28	46	130	266
S AFR	2766	4327	7492	13481
USA	4178	13465	14313	45860
MEXIKO	10389	23836	40063	90706
BRASIL	1086	2093	3485	6597
ARGENT	555	1740	883	2790
IRAN	728	1959	5936	15256
JAPAN	129	916	1143	6260
TAIWAN	87	277	640	1553
AUSTRL	109	423	417	1592
8708 40 90				
SCHALTGETRIEBE F ANDERE KFZ-MONTAGE				
EINF	64153*	151991*	278425*	635870*
EV	1129	2657	3085	7554
LV	17	35	100	162
PV	56	633	99	1139
AUS LG	88	407	316	1442
EU	50891	115619	227299	520556
FRANKR	24634	49139	100889	198955
NIEDL	1359	959	4780	3834
ITAL	175	287	1582	1865
G BRIT	5904	13456	16143	34006
SPAN	1870	4463	10411	23652
SCHWED	59	89	401	283
OESTER	16539	45637	90970	251335
BELGI	351	1389	1878	6609
NORWEG	288	140	693	253
LIECHT	3	43	16	122
SCHWZ	70	235	578	939
TUERK	161	64	181	81
POLEN	20	26	180	136
TSCHE	188	158	1365	688
SLOWAK	4897	9337	26847	51850
UNGARN	828	1989	3318	8125
SLOWEN			79	101
S AFR	84	643	261	1196
USA	965	3156	5332	11997
BRASIL	11	39	124	323
ARGENT	3697	13192	6677	22283
ISRAEL			28	84
SKOREA	4	37	73	265
JAPAN	1912	7094	4829	16353
AUSTRL	33	81	49	106
AUSF	65930*	175642*	270646*	719732*

Wichtigste Ursprungs- und Bestimmungs-Laender	APRIL 1999 dt = 100kg	APRIL 1999 1000 DM	JAN./APR. 1999 dt = 100kg	JAN./APR. 1999 1000 DM
EV	1305	3553	6451	17489
LV			19	64
PV	1774	5366	4774	17981
EU	56367	142834	232828	588900
FRANKR	6004	14505	22247	54508
NIEDL	5773	13337	26763	63680
ITAL	1581	7235	7458	30761
G BRIT	10302	27793	46897	123459
IRLAND	284	763	729	2016
DAENM	312	1202	640	3056
GRIECH	46	152	211	586
PORTUG	5887	19391	23040	74507
SPAN	8021	20829	34380	88585
SCHWED	3548	9078	14959	34746
FINNL	481	1567	2581	7546
OESTER	4690	8324	17028	33902
BELGI	9420	18543	35850	71277
LUXEMB	18	115	45	271
CEUTA			25	184
NORWEG	57	383	206	1367
SCHWZ	316	1479	1209	6219
TUERK	451	1521	1452	4834
LETTLD	4	24	11	107
POLEN	153	618	836	2776
TSCHE	90	444	1399	2264
SLOWAK	148	347	604	1322
UNGARN	425	789	2067	2621
RUMAEN	39	288	102	471
UKRAIN	2	13	32	122
W RUSS	34	86	48	145
RUSSLD	12	126	45	363
BR JUG	7	24	25	129
MAZED	24	84	30	118
ALGER			178	477
LIBYEN	1	39	39	773
AEGYPT	63	156	396	1311
NIGERI	18	141	77	661
S AFR	495	1468	2232	8013
USA	4414	15055	17189	62410
KANADA	40	150	283	918
MEXIKO	288	1022	1178	3740
BRASIL	88	343	280	933
CHILE			9	59
ARGENT	222	491	718	1590
IRAN	485	2104	1409	6544
ISRAEL	9	42	122	425
SAUDIA	13	81	159	565
A EMIR	13	101	79	483
JEMEN			13	122
INDIEN	23	168	79	286
INDONE			38	115
MALAYS	50	215	81	362
SINGAP	40	153	262	1032
PHILIP	1	5	97	373
CHINA	2	8	52	229
SKOREA	728	2306	2722	8195
JAPAN	576	1796	1408	5517
TAIWAN	4	29	26	191
HONGK	12	67	44	259
AUSTRL	36	233	103	621
8708 50 10				
TRIEBACHSEN USW F INDUSTR KFZ-MONTAGE				
EINF	110*	164*	366*	632*
EU	110	164	362	623
ITAL	110	164	345	593
AUSF	4960*	7144*	24275*	31913*
EU	1366	1793	11831	13728
FRANKR	943	1234	2946	3761
NIEDL	184	308	617	1009
ITAL	151	134	1086	1260
SPAN	72	99	507	909
SCHWED			84	162
OESTER			6399	6507
BELGI			76	102
SCHWZ	43	63	158	97
TSCHE	3215	4798	8901	13349
UNGARN			177	226
RUSSLD	171	258	1201	1810
USA	70	97	867	1246
KANADA			101	156
IRAN			560	661
INDIEN			55	58
JAPAN	93	129	145	188
AUSTRL			174	277
8708 50 90				
TRIEBACHSEN USW F ANDERE KFZ-MONTAGE				
EINF	2962*	1840*	22453*	15326*
EV	2	4	13	10
AUS LG	52	79	52	79
EU	2005	1557	18917	14380
FRANKR	234	214	1057	1023
NIEDL	1	3	320	130
ITAL	453	521	15574	11962
SPAN	1292	779	1858	1065
OESTER	22	36	64	135
TSCHE	837	106	3130	502
UNGARN	33	64	140	82
USA	52	96	117	223
AUSF	18468*	20299*	92102*	97238*
EV	1459	1457	6032	5782
LV			4	17
PV			22	14
EU	12661	13111	58156	64146
FRANKR	188	327	1113	1595
NIEDL	578	834	1918	2908
ITAL	804	1010	2180	4175
G BRIT	5064	4811	21578	19723
DAENM	100	161	986	1569
PORTUG	60	53	627	539
SPAN	12	27	277	451
SCHWED	475	696	6591	8840
FINNL	1	3	6306	8313
OESTER	164	201	374	614
BELGI	5146	4923	15969	15317
SCHWZ	377	418	2940	3220
TUERK	1762	2243	3712	4718
POLEN	188	213	935	1157
TSCHE	121	179	2950	1531
KROAT			37	57
MAZED	89	145	113	182
AEGYPT	5	4	211	124
S AFR	14	34	204	410
USA	2350	2667	8270	8790
KANADA	315	354	988	1226
ARGENT			174	162
IRAN			11430	8939
A EMIR	31	25	104	135
CHINA	147	255	147	255
SKOREA	96	163	740	1111
JAPAN	120	257	144	316
8708 60 10				
TRAGACHSEN U TEILE F INDUSTR KFZ-MONT				
EINF	2221*	2284*	29772*	24811*
EV	1510	1639	9162	9257
AUS LG	21	34	126	179
EU	617	531	20338	15174
FRANKR	604	482	4709	2425
ITAL			236	217
G BRIT	10	34	5321	5021
SPAN			9928	7306
BELGI			128	169
SCHWZ	70	75	123	154
USA	21	34	126	179
MEXIKO	1510	1639	9167	9259
AUSF	49826*	35921*	243140*	155348*
PV	1863	1366	3266	2409
EU	30997	19513	155342	90173
FRANKR	9407	4463	18905	8864
NIEDL		4	18274	11729
ITAL	4	658	190	756
G BRIT	5615	2637	23822	10600
SPAN	5429	2496	43484	17882
SCHWED			425	360
BELGI	10542	9255	50217	39967
TUERK	543	993	937	1714
POLEN	1153	1205	1886	2021
TSCHE	7283	4686	47712	25398
SLOWAK	5500	6886	20200	26143
S AFR	2161	1453	5344	3773
USA	79	56	155	152
MEXIKO	782	364	5347	2312
BRASIL	1053	641	4446	2500
ARGENT	206	75	1000	489
CHINA			290	466
AUSTRL			49	70
8708 60 91				
TRAGACHSE USW A STAHL GESENKGESCHMIED				
EINF	5135*	1649*	21826*	7373*
LV	1	10	1	10
EU	1062	320	4512	1592
NIEDL			168	87
ITAL	85	138	481	577
G BRIT	927	162	3262	618
OESTER			124	150
TUERK	978	188	2122	406
TSCHE	3078	1106	14663	4901
UNGARN			168	68
USA	5	6	21	82
SKOREA	3	11	33	97
AUSF	15699*	10312*	78041*	43952*
EU	8887	6475	44295	26455
FRANKR	51	79	2862	868
NIEDL	109	1142	277	1424
ITAL	419	174	3259	922
G BRIT	528	459	2247	2330
DAENM	16	27	57	89
GRIECH	29	36	119	295
PORTUG	1193	926	4212	3193
SPAN	7	17	869	293
SCHWED	3269	1142	12262	7692
OESTER	1698	1407	4082	3133
BELGI	1561	1050	14032	6177
MELILL			37	108
SCHWZ	43	97	131	267
TUERK	133	101	594	561
UNGARN	45	89	133	257
MAROKK	43	101	43	101
S AFR	11	28	51	97
USA	4828	2400	27081	12988
KANADA	9	17	1091	401
JAPAN	60	72	51	76
AUSTRL	1432	705	3789	1920
8708 60 99				
AND TRAGACHSEN USW F AND KFZ-MONTAGE				
EINF	30744*	16218*	132987*	71627*
EV	11	12	49	56
LV			32	29
PV	319	45	2092	368
AUS LG	7	10	19	25
EU	24400	13890	110355	62549
FRANKR	540	621	1792	2202
NIEDL	2394	606	10525	2796
ITAL	7337	4317	36124	22356
G BRIT	2961	818	11300	3981
SPAN	1254	881	10856	5847
SCHWED	1938	468	11328	2800
FINNL	76	116	270	422
OESTER	7895	6060	27793	21857
BELGI	5	3	155	237
NORWEG			132	135
SCHWZ	52	24	369	324
TUERK	1418	293	7095	1532
POLEN	481	76	1731	477
TSCHE	2958	886	7299	2431
SLOWAK	183	158	852	686
UNGARN	280	168	1194	663
SLOWEN	219	49	1105	187
S AFR	552	369	1852	1338
USA	43	118	250	440
MEXIKO	25	37	137	119
BRASIL			111	167
INDIEN	53	53	174	216
JAPAN	12	50	33	151
AUSF	30219*	22168*	124803*	87233*
EV	2100	2297	9908	10365
PV	328	56	1376	215
EU	21669	13520	94982	56347
FRANKR	378	636	7166	3630
NIEDL	24	41	108	224
ITAL	91	191	379	763
G BRIT	2848	2980	12136	13618
DAENM	10	20	81	122
PORTUG	27	51	138	277
SPAN	7626	3410	37798	15428
SCHWED	1673	606	10161	3866
OESTER	5914	1504	14824	4060
BELGI	3306	4023	11882	14339
SCHWZ	33	105	419	519
POLEN	496	621	2935	4142
TSCHE	407	90	1895	435
UNGARN	185	88	232	146
ALGER	28	51	29	69
AEGYPT	271	286	873	818
S AFR	719	334	1581	1212
NAMIB			99	255
USA	6169	6665	19638	20279
MEXIKO	4	9	937	1000
KOLUMB	11	50	23	101
IRAN			185	354
CHINA	1	5	138	155
JAPAN	15	54	98	253
8708 70 10				
RAEDER -TEILE ZUBEH F IND KFZ-MONTAGE				
EINF	14237*	14341*	69247*	69552*
EV	1083	1096	5662	5543
AUS LG	1083	1096	5662	5543
EU	6030	6390	39439	41398
FRANKR	77	231	179	881
ITAL	671	869	9841	10737
G BRIT	2510	2754	7533	8078
DAENM	61	39	693	332
SPAN	1169	1038	5413	4741
OESTER	1540	1457	15361	16271
BELGI			412	350
NORWEG	3609	2809	14468	11776
TSCHE			204	169
UNGARN	3515	4046	9464	10658
KANADA	1083	1096	5662	5544
AUSF	13087*	7548*	42735*	22017*
EV	43	22	43	22
PV	4161	2443	6760	3994
EU	108	95	2450	683
ITAL	81	76	129	126
SPAN	25	5	2197	454
POLEN	628	969	3002	4529
TSCHE	289	66	1868	417
SLOWAK	6035	2752	22655	9118
RUMAEN	131	55	131	55
AEGYPT			334	140
S AFR	4234	2455	7846	4657
MEXIKO	1456	1069	2939	1728
BRASIL	14	16	199	238
SKOREA			185	67
JAPAN			655	171
8708 70 50				
RAEDER-TEILE ZUBEH A ALU AND KFZ-MONT				
EINF	95110*	82838*	342803*	279940*
EV	1165	1174	4566	4710
PV			135	72
AUS LG	58	58	708	677
EU	45856	50333	170968	164482
FRANKR	9459	10445	16565	19769
NIEDL	351	530	2121	3089
ITAL	19345	23209	90482	80472
G BRIT	717	815	1984	2423
GRIECH			97	204
SPAN	2210	1863	12811	10633
OESTER	8853	8004	26248	23996

Wichtigste Ursprungs- und Bestimmungs-Laender	APRIL 1999		JAN./APR. 1999	
	dt = 100kg	1000 DM	dt = 100kg	1000 DM
BELGI	4921	5467	20655	23888
NORWEG	1176	988	5957	5064
TUERK	5196	3537	18559	13853
POLEN	14676	8306	40667	23212
TSCHE	9825	6997	36617	27053
SLOWAK	674	451	1398	958
UNGARN	1045	899	3787	3486
SLOWEN	4225	1605	16643	6599
S AFR	2504	2340	7892	7267
USA	169	302	1358	1274
KANADA	118	250	973	1590
MEXIKO		1	106	92
BRASIL	371	322	1929	1307
BAHRAI	2319	1050	14607	6882
A EMIR	616	327	3075	1677
THAIL	264	327	2014	1957
INDONE	1631	1163	4056	2862
CHINA	662	544	2205	1829
SKOREA	3219	2414	8067	6126
JAPAN	61	256	318	934
TAIWAN	450	408	1485	1325
AUSF	47056*	62496*	143889*	199512*
EV	581	885	1574	2598
LV	86	5	177	31
PV	960	1475	3315	4957
EU	34969	42857	105253	137204
FRANKR	3629	4271	9971	12163
NIEDL	2848	3582	11077	13752
ITAL	3184	3867	9489	11995
G BRIT	2912	3356	9179	13315
IRLAND	24	34	244	390
DAENM	1324	1786	3256	4378
GRIECH	370	492	1396	2166
PORTUG	596	778	3309	4403
SPAN	2050	2468	9524	11654
SCHWED	5521	5799	11134	12208
FINNL	693	873	2305	2693
OESTER	8905	11021	24509	29661
BELGI	2625	4369	10326	17509
LUXEMB	88	171	534	917
ISLAND	59	74	183	229
NORWEG	920	1189	2703	3597
SCHWZ	2037	3294	6709	10607
TUERK	20	51	131	247
ESTLD	31	50	95	183
LETTLD	95	109	136	164
LITAU	94	109	226	266
POLEN	773	953	1345	1727
TSCHE	2711	2931	6989	7365
SLOWAK	175	271	277	432
UNGARN	274	269	1047	1066
UKRAIN	61	102	93	172
RUSSLD	139	266	446	752
SLOWEN	263	320	634	751
AEGYPT	35	73	106	154
S AFR	290	390	507	795
USA	2297	5158	9190	19404
KANADA	96	214	338	732
MEXIKO	66	98	601	577
BRASIL	26	44	145	233
LIBAN	52	65	117	142
SAUDIA	25	72	90	241
KUWAIT	8	20	50	131
A EMIR	28	86	145	419
THAIL	12	46	79	233
MALAYS	19	29	58	123
SINGAP	280	593	722	1604
JAPAN	900	2113	2940	6785
TAIWAN	3	3	33	82
HONGK	18	43	171	452
AUSTRL	93	239	622	1130
NEUSEE	27	42	67	133
8708 70 91				
RADTEIL GEGOSSEN STERNFORM A EISEN				
EINF	1493*	622*	14381*	5789*
EU	1338	536	13086	5283
FRANKR	213	135	499	374
NIEDL	658	152	2562	525
ITAL	278	191	2260	681
G BRIT	2	2	593	271
DAENM	99	29	3130	1636
OESTER	2	1	3783	1712
TUERK			764	179
USA	46	46	163	166
SKOREA	4	2	122	76
AUSF	319*	284*	4196*	2556*
EU	95	90	3220	1782
FRANKR	3	10	335	249
G BRIT	4	13	1299	792
BELGI	6	17	884	426
SCHWZ	104	63	213	138
W RUSS			243	98
8708 70 99				
AND RAEDER-TEILE ZUBEH F AND KFZ-MONT				
EINF	76518*	25101*	294924*	102309*
EV	69	76	451	345
AUS LG	27	39	124	186
EU	54549	18856	214676	78673
FRANKR	10709	4760	27247	14794
NIEDL	2793	1523	10595	5299
ITAL	8192	2348	45310	15141
G BRIT	10074	4442	52249	21243
IRLAND	2445	830	2445	830
DAENM	1589	442	5836	1905
SPAN	5808	1838	24407	8449
SCHWED	42	68	273	380

Wichtigste Ursprungs- und Bestimmungs-Laender	APRIL 1999		JAN./APR. 1999	
	dt = 100kg	1000 DM	dt = 100kg	1000 DM
OESTER	237	231	1676	1208
BELGI	12669	2373	44611	9404
NORWEG			148	67
SCHWZ	6761	1771	17483	4773
TUERK	7592	1646	22991	4922
POLEN	359	109	1893	593
TSCHE	4737	990	19969	3980
UNGARN	10	4	707	420
BULGAR	170	75	2162	873
S AFR	446	121	4974	1074
USA	300	460	1433	1333
MEXIKO	6	7	752	220
BRASIL			533	137
LIBAN	202	83	202	83
PAKIST			63	53
INDONE	304	261	304	261
MALAYS	205	121	885	534
SKOREA	3	21	978	382
JAPAN	134	294	1786	2609
TAIWAN	271	212	2208	1121
AUSF	126054*	39639*	469458*	156586*
EV	92	55	1033	381
PV	317	115	1217	418
EU	106213	31923	388767	131592
FRANKR	26356	6800	77644	21230
NIEDL	16648	4431	58784	15996
ITAL	3385	1026	12703	5239
G BRIT	18558	6125	74130	24766
DAENM	779	292	3202	1486
GRIECH	679	212	1891	505
PORTUG	271	110	1126	1244
SPAN	6343	2376	24777	15600
SCHWED	5218	1706	20974	7906
FINNL	2839	956	7067	2983
OESTER	7828	2594	34132	11404
BELGI	16519	5017	69285	22304
LUXEMB	749	240	2970	876
NORWEG	1029	417	3611	1592
SCHWZ	1172	714	4059	2515
TUERK	219	108	321	170
POLEN	2115	888	10491	4652
TSCHE	1030	366	5383	2302
SLOWAK	58	35	687	347
UNGARN	320	105	1399	455
RUMAEN	24	14	254	169
W RUSS	1490	667	3540	1562
RUSSLD	382	108	894	293
SLOWEN	200	70	529	190
BR JUG	2	2	117	79
MAROKK			4278	488
ALGER			441	248
AEGYPT	381	174	4773	1966
S AFR	132	86	322	268
USA	1264	561	6065	4311
KANADA	583	228	2681	942
MEXIKO	86	35	2532	2331
PERU			195	80
ARGENT	3	2	80	99
IRAN			571	242
ISRAEL	385	148	578	220
SAUDIA	351	225	2640	1111
KUWAIT	4	3	307	120
A EMIR	821	291	1571	584
INDIEN	1441	294	1770	388
INDONE			661	132
PHILIP			16	51
SKOREA	2715	886	7629	2376
JAPAN	464	356	1951	1247
TAIWAN	1629	354	5327	1189
HONGK	268	93	536	191
AUSTRL	549	162	2021	679
8708 80 10				
STOSSDAEMPFER F INDUSTR KFZ-MONTAGE				
EINF	1283*	1396*	4817*	4991*
EU	1268	1384	4802	4977
FRANKR	102	67	344	243
ITAL	259	142	1130	599
G BRIT			1109	774
SPAN	531	710	1466	2335
SCHWED	70	67	204	200
FINNL	119	62	119	62
BELGI	187	336	407	753
AUSF	14243*	11769*	46214*	38574*
PV			13	4
EU	11666	9473	32585	26684
FRANKR	77	340	266	731
NIEDL	12	47	57	190
ITAL	51	281	212	812
G BRIT	5483	3937	6175	5477
SPAN	5095	3451	22226	13943
SCHWED	897	1321	3378	5077
FINNL	48	77	241	388
TUERK	28	220	119	907
POLEN	89	214	326	766
TSCHE	176	175	694	691
KROAT	12	103	12	103
S AFR	93	111	325	394
USA	26	148	281	670
MEXIKO	2005	1131	10553	6138
BRASIL			37	79
ARGENT	76	83	776	748
CHINA	9	24	43	135
SKOREA			10	81
JAPAN	2	2	187	739
8708 80 90				
STOSSDAEMPFER F ANDERE KFZ-MONTAGE				
EINF	15167*	16877*	54360*	57742*

Wichtigste Ursprungs- und Bestimmungs-Laender	APRIL 1999		JAN./APR. 1999	
	dt = 100kg	1000 DM	dt = 100kg	1000 DM
EV	2	6	2	6
LV			1	30
PV	1809	1311	5274	3837
AUS LG	1	3	12	27
EU	11359	13010	41674	44816
FRANKR	2539	3147	7122	8896
NIEDL	788	1181	1649	2499
ITAL	1557	2019	5076	6431
G BRIT	90	278	513	1755
DAENM			109	228
SPAN	5550	4066	23224	17076
SCHWED	2	97	102	558
BELGI	820	2181	3853	7305
NORWEG		7	112	116
TUERK	1	4	251	228
POLEN	136	99	283	231
TSCHE	32	41	107	160
SLOWAK	40	72	168	294
RUMAEN	2406	1889	6176	4704
SLOWEN			44	69
S AFR	17	5	487	351
USA	282	477	1037	1617
MEXIKO	1	1	150	211
BRASIL	84	103	338	322
INDIEN			90	123
SKOREA	27	28	96	117
JAPAN	720	1058	3065	3977
AUSTRL	43	58	164	269
AUSF	24578*	50465*	125988*	221746*
EV	322	982	1460	4635
LV			945	796
PV	155	251	501	896
EU	12121	25028	57481	105640
FRANKR	1313	2725	5907	12425
NIEDL	635	1185	3644	6182
ITAL	1848	4144	7391	15959
G BRIT	1547	4571	5889	16624
IRLAND	22	53	136	305
DAENM	149	374	568	1256
GRIECH	324	1015	1114	3567
PORTUG	141	387	1018	2272
SPAN	839	1926	3547	7695
SCHWED	2566	3748	9069	13106
FINNL	185	435	2504	4207
OESTER	790	1798	3201	6404
BELGI	1748	2622	13445	15491
CEUTA			38	123
MELILL			270	547
NORWEG	257	555	1045	2086
SCHWZ	116	371	794	2180
TUERK	168	422	828	1814
ESTLD	126	239	233	429
LETTLD	36	77	180	360
LITAU	115	208	413	722
POLEN	766	1262	2874	5218
TSCHE	204	372	1055	1956
SLOWAK	32	48	190	259
UNGARN	49	118	408	713
RUMAEN	29	62	135	283
BULGAR	195	278	393	601
ALBAN	35	77	223	519
UKRAIN	57	155	160	414
W RUSS	16	53	162	324
RUSSLD	432	821	952	1977
SLOWEN	6	27	57	163
KROAT	27	56	286	624
B HERZ	2	7	141	255
BR JUG	2	7	83	144
MAROKK	1	6	130	348
ALGER			291	554
TUNES	20	52	164	388
LIBYEN	84	152	180	290
AEGYPT	11	26	151	444
GUINEA	18	45	47	111
GHANA	9	21	75	171
NIGERI	8	24	247	641
MADAG			41	82
S AFR	266	393	795	1214
USA	5581	11961	29751	48384
KANADA	54	179	198	574
MEXIKO	1660	1712	6068	6161
KOLUMB	11	26	38	91
ECUAD			48	108
BRASIL	167	241	363	671
ARGENT	9	26	346	412
ZYPERN	1	4	130	315
LIBAN	110	231	363	630
ISRAEL	7	30	192	501
SAUDIA	7	31	422	856
KUWAIT	3	27	36	145
A EMIR	137	301	888	1928
THAIL	8	50	32	235
MALAYS	13	44	92	239
SINGAP	156	506	1599	3703
CHINA	357	719	9010	7215
SKOREA	3	18	1382	2164
JAPAN	556	2262	2811	9811
TAIWAN	9	63	61	374
HONGK	211	446	635	2880
AUSTRL	108	279	470	1055
8708 91 10				
KUEHLER F INDUSTRIELLE KFZ-MONTAGE				
EINF	2758*	6280*	13794*	29589*
AUS LG		2		2
EU	2751	6254	13766	29524
FRANKR	1068	1912	4747	8264
NIEDL	616	2563	2603	10948
ITAL	204	367	1006	1946
G BRIT	699	1025	4274	6076
DAENM	20	24	136	176
PORTUG	119	227	858	1472
SCHWED	2	7	60	237

Wichtigste Ursprungs- und Bestimmungs-Laender	APRIL 1999 dt = 100kg	APRIL 1999 1000 DM	JAN./APR. 1999 dt = 100kg	JAN./APR. 1999 1000 DM
OESTER	13	109	36	309
AUSF	2475*	5291*	8356*	17870*
PV	190	287	368	565
EU	669	1199	2726	4681
FRANKR	479	611	638	969
NIEDL	106	295	1469	2082
GRIECH	5	32	26	138
SPAN	65	200	520	1319
POLEN	46	96	222	405
TSCHE	392	490	1620	2007
SLOWAK	473	567	1493	2015
UNGARN	332	1489	1241	6023
AEGYPT	30	82	66	181
S AFR	277	529	506	901
USA	13	56	70	278
MEXIKO	175	607	256	915
ARGENT	14	67	38	182
CHINA	19	52	19	52
8708 91 90				
KUEHLER F ANDERE KFZ-MONTAGE				
EINF	10337*	18350*	34898*	70574*
EV	35	145	143	515
LV			8	9
PV	19	38	19	38
AUS LG	2	5	5	13
EU	6063	11690	22469	48637
FRANKR	176	504	1837	4453
NIEDL	72	159	1013	2513
ITAL	507	984	2113	5249
G BRIT	2642	6360	9809	23432
DAENM	48	121	211	503
SPAN	1828	1155	4808	4541
SCHWED	412	1117	1190	3376
OESTER	281	1116	1139	3710
BELGI	97	174	338	755
LUXEMB			11	104
POLEN	77	108	374	508
TSCHE	2622	2909	5046	5500
UNGARN	644	1358	4094	8744
S AFR	131	226	764	1384
USA	192	448	495	1538
BRASIL	414	1096	779	2031
INDIEN			57	52
THAIL	41	57	84	116
SKOREA	11	44	64	156
JAPAN	90	317	363	1389
AUSF	12119*	30100*	50882*	121982*
EV	42	194	213	854
PV	6	17	24	69
EU	9994	22869	40634	88541
FRANKR	2152	3311	9007	14802
NIEDL	1644	3910	5785	11690
ITAL	443	2199	2699	9482
G BRIT	737	3177	3058	12610
DAENM	51	187	191	738
GRIECH	20	111	106	503
PORTUG	9	48	44	235
SPAN	1255	2189	5818	10711
SCHWED	532	1389	1862	4967
FINNL	110	327	281	866
OESTER	1061	3251	4570	12864
BELGI	1974	2741	7186	8936
NORWEG	13	60	71	336
LIECHT	23	80	30	103
SCHWZ	89	341	681	2647
TUERK	40	166	217	818
LITAU	2	6	41	103
POLEN	80	311	488	2078
TSCHE	202	431	1417	3014
UNGARN	124	562	496	1542
RUMAEN	2	9	8	83
TUNES	1	6	22	147
LIBYEN	1	11	24	143
AEGYPT	5	22	122	457
NIGERI	36	94	201	469
KAMERU	5	18	26	97
S AFR	38	181	107	502
USA	567	2223	2867	9876
KANADA	16	50	116	432
MEXIKO	12	50	112	385
KOLUMB	1	7	1	105
BRASIL	289	382	1012	1542
ARGENT	76	115	163	277
LIBAN	8	18	24	97
ISRAEL	9	36	45	173
SAUDIA	16	73	92	404
KUWAIT	2	8	47	202
A EMIR	19	86	119	533
INDIEN	5	24	53	202
SINGAP	91	348	232	920
CHINA	16	77	36	149
SKOREA	13	56	105	337
JAPAN	106	552	365	1939
TAIWAN	16	54	82	289
HONGK	53	163	79	289
AUSTRL	33	99	232	851
8708 92 10				
AUSPUFFTOPF -ROHR F IND KFZ-MONTAGE				
EINF	3117*	1936*	20104*	16303*
EU	3025	1836	19483	15730
FRANKR	1707	1013	7282	4969
NIEDL		2	2248	1198
ITAL	657	375	7381	7397
G BRIT	26	29	1110	1012
DAENM	437	230	602	334
SPAN	80	111	634	657
FINNL	116	74	217	145
TSCHE	90	85	454	461
UNGARN	2	12	167	107
AUSF	16649*	18862*	56944*	64605*
PV	643	574	1149	1028
EU	9338	10659	36030	39898
FRANKR	2602	1854	8081	4674
NIEDL	420	255	1570	870
G BRIT	1847	1421	8066	9310
DAENM	3	7	153	111
SPAN	455	2867	1838	8581
SCHWED	509	511	1808	1507
OESTER	2263	2573	9478	10089
BELGI	1228	1139	4972	4641
SCHWZ	133	195	510	691
TUERK	82	115	82	115
POLEN	354	307	1134	857
TSCHE	2647	2500	7543	8183
SLOWAK	1640	1518	5629	5413
AEGYPT			135	191
S AFR	1148	1456	2571	3623
USA	726	1094	2018	3359
KANADA			82	86
MEXIKO	127	335	228	385
BRASIL	205	223	304	394
CHINA	133	322	283	692
SKOREA			37	181
TAIWAN	23	46	85	219
8708 92 90				
AUSPUFFTOPF -ROHR F AND KFZ-MONTAGE				
EINF	46672*	37583*	144296*	115765*
EV	415	573	790	984
PV	30	67	65	144
AUS LG	2	2	3	4
EU	35112	27498	109436	85184
FRANKR	6468	4562	22345	15695
NIEDL	647	1671	2091	4870
ITAL	1489	1929	4600	5874
G BRIT	4510	4099	12810	11848
DAENM	4670	2465	14738	7471
PORTUG	81	141	399	400
SPAN	9071	6518	24953	17833
SCHWED	2241	1550	7749	4363
FINNL	170	168	682	597
OESTER	1245	1072	6350	5203
BELGI	4520	3323	12719	11030
SCHWZ	410	251	1200	762
TUERK	573	361	1607	911
POLEN	1379	711	5247	2210
TSCHE	3973	2504	11479	7598
UNGARN	1175	1246	2686	3196
S AFR	2785	2953	8233	8940
USA	453	1084	1424	2988
MEXIKO	34	43	205	316
ZYPERN	128	72	495	234
INDIEN	68	35	242	136
SKOREA	7	14	263	284
JAPAN	433	746	1644	2855
AUSF	28848*	32369*	99944*	116625*
EV	22	49	85	165
PV	236	524	801	1834
EU	16602	20751	63691	80499
FRANKR	1742	2721	6751	9752
NIEDL	788	1024	4578	5102
ITAL	1573	2844	6476	9818
G BRIT	3647	3805	13655	15168
DAENM	439	721	1440	2726
GRIECH	37	71	259	412
PORTUG	73	83	194	258
SPAN	925	1130	7702	8587
SCHWED	1362	1639	3495	4312
FINNL	212	389	799	1280
OESTER	2846	2872	9436	10673
BELGI	2905	3340	8761	12080
LUXEMB	48	92	128	247
NORWEG	111	205	532	784
SCHWZ	1515	1924	5266	6358
TUERK	78	88	263	320
POLEN	668	515	1990	2000
TSCHE	3944	2017	12199	6108
UNGARN	79	125	282	393
AEGYPT	177	126	193	162
NIGERI	66	65	220	226
S AFR	39	83	217	362
USA	2355	2369	4921	7256
KANADA	46	85	346	524
MEXIKO	2144	1715	6348	5095
BRASIL	291	927	470	1345
SYRIEN			92	78
SAUDIA	61	41	184	228
A EMIR	17	51	365	525
SINGAP	10	29	252	349
JAPAN	325	687	712	1578
TAIWAN	4	13	35	92
HONGK	4	19	44	144
AUSTRL	84	103	453	555
8708 93 10				
SCHALTKUPPLG -TEILE F IND KFZ-MONTAGE				
EINF	2658*	2865*	9821*	10673*
EU	1973	1926	7054	7538
FRANKR	42	74	242	417
NIEDL	75	159	483	855
ITAL	115	108	362	333
G BRIT	513	305	1335	816
SPAN	530	525	2456	2526
OESTER	698	757	2170	2464
UNGARN	685	937	2673	2982
AUSF	877*	987*	3005*	3474*
PV	8	9	62	71
EU	347	549	1407	2180
FRANKR	66	125	314	618
NIEDL	45	41	165	206
ITAL	43	148	201	587
G BRIT	96	101	377	317
BELGI	76	101	204	294
SLOWAK	122	64	511	299
MEXIKO	119	55	251	135
BRASIL	76	110	76	110
ARGENT	140	92	450	296
8708 93 90				
AND KUPPLUNGEN -TEILE F AND KFZ-MONTG				
EINF	41048*	27277*	178396*	118334*
EV	477	449	2261	1959
AUS LG	10	45	65	255
EU	22807	13568	98724	58849
FRANKR	3799	3464	17593	15702
NIEDL	1497	164	4557	1154
ITAL	725	1313	3463	7261
G BRIT	5953	4849	22753	20446
DAENM	264	53	767	416
SPAN	9268	3115	43425	12118
SCHWED	681	126	2331	252
OESTER	538	354	1748	1111
BELGI	60	135	2035	349
NORWEG	93	255	384	784
SCHWZ	4826	1338	15833	4347
MALTA			136	60
TUERK	20	11	244	272
POLEN	3383	717	15137	1985
TSCHE	78	85	541	523
SLOWAK	3485	2920	15241	14242
UNGARN	4353	4992	17851	19906
TUNES	428	1367	712	2788
S AFR	1	2	2138	1482
USA	505	610	2583	2828
MEXIKO	190	200	2600	2677
BRASIL	68	54	3015	2381
INDIEN			188	88
SKOREA	83	83	213	249
JAPAN	644	976	2450	4481
AUSF	62872*	89582*	289826*	405862*
EV	101	360	270	996
PV	255	1300	866	3538
EU	45592	65573	202780	284186
FRANKR	13471	16575	54649	68368
NIEDL	2563	3210	11822	14071
ITAL	2347	5302	9953	22114
G BRIT	9455	11723	44258	51830
IRLAND	45	83	336	729
DAENM	209	559	921	1985
GRIECH	387	977	1763	4331
PORTUG	261	678	1021	2979
SPAN	3250	5717	16508	26070
SCHWED	5816	7926	21346	30105
FINNL	440	899	1772	3428
OESTER	4938	8124	24637	38871
BELGI	2388	3739	13699	19036
LUXEMB	22	51	95	269
CEUTA			44	177
MELILL			20	60
ISLAND	2	6	30	73
NORWEG	69	203	350	918
SCHWZ	2630	1293	10386	5537
TUERK	144	415	1249	2405
LITAU	7	22	38	107
POLEN	276	498	1086	2101
TSCHE	725	1325	2403	4577
SLOWAK	20	42	4053	4103
UNGARN	8668	9268	37875	39930
RUMAEN	3	8	33	101
BULGAR	19	39	172	405
ALBAN	7	20	41	125
UKRAIN	8	21	41	126
RUSSLD	32	76	415	651
SLOWEN	78	175	228	540
KROAT	68	145	262	584
B HERZ	39	106	117	286
MAROKK	48	102	330	621
ALGER	18	43	775	1208
TUNES	130	523	498	1857
LIBYEN			52	147
AEGYPT	118	179	820	1284
MAURET	40	54	47	95
GHANA	9	14	67	188
NIGERI	54	113	277	653
KENIA	36	84	70	176
S AFR	381	750	2027	3572
USA	817	2795	5110	13162
KANADA	8	24	39	196
MEXIKO	179	176	2196	2443
BRASIL	681	1273	5310	7948
ARGENT	62	305	255	816
ZYPERN	9	28	83	255
LIBAN		2	287	552
SYRIEN	4	21	190	398
IRAN	122	280	193	556
ISRAEL	85	169	373	832
JORDAN	178	208	237	291
SAUDIA	313	446	1392	2285
KATAR	1	1	49	86
A EMIR	15	33	570	1196
INDIEN	226	391	1342	2293
MALAYS		1	50	106
SINGAP	7	41	94	376

Wichtigste Ursprungs- und Bestimmungs-Laender	APRIL 1999		JAN./APR. 1999	
	dt = 100kg	1000 DM	dt = 100kg	1000 DM
CHINA	106	127	534	2083
SKOREA	239	391	984	2617
JAPAN	251	1038	2048	6594
TAIWAN	1	3	191	284
HONGK	34	88	209	554
AUSTRL	162	347	950	1727
8708 94 10				
LENKRAD -GETRIEBE USW F IND KFZ-MONTG				
EINF	2933*	9794*	29537*	72690*
EV	108	1261	1266	4606
AUS LG	435	1697	810	3164
EU	2375	6746	27206	63647
FRANKR	716	1990	13259	33162
ITAL	41	142	770	4651
G BRIT	972	2154	5810	14471
SPAN	638	2412	3097	10870
OESTER			4251	409
NORWEG			21	93
LIECHT	1	36	4	152
TSCHE	14	54	99	376
UNGARN			25	80
USA	108	1261	1080	3800
MEXIKO			194	833
BRASIL			94	514
JAPAN	435	1697	813	3180
AUSF	7076*	15048*	28750*	57264*
PV	469	1076	942	2173
EU	2839	6256	11946	25064
G BRIT	506	1624	3479	8761
SPAN	190	323	1186	1524
BELGI	2014	4233	6905	14573
POLEN	160	783	578	2862
TSCHE	728	1151	2716	4114
SLOWAK	895	2345	3668	8906
S AFR	493	1212	1167	2975
USA	37	72	138	295
MEXIKO	1811	2866	7721	10576
BRASIL	48	140	674	2047
CHINA	19	86	19	87
8708 94 90				
LENKRAD -GETRIEBE USW F AND KFZ-MONTG				
EINF	24181*	53677*	87616*	187265*
EV	127	590	826	3106
LV				18
AUS LG	10	146	915	3977
EU	11927	33573	44406	115125
FRANKR	3249	14942	12798	46289
NIEDL	124	93	264	288
ITAL	475	2075	1855	7057
G BRIT	3342	10290	12524	36389
DAENM	282	1082	1166	4656
SPAN	4059	4680	13990	18462
SCHWED	161	268	756	1242
OESTER	209	114	1017	672
NORWEG	187	877	712	3149
LIECHT	600	1109	3921	6659
SCHWZ	649	923	1787	2373
TUERK	163	197	654	752
POLEN	2540	5782	8928	18506
TSCHE	5991	6136	19769	20270
SLOWAK	1010	1156	2351	2900
UNGARN	95	348	427	1513
BR JUG	63	66	115	137
S AFR	142	592	314	1250
USA	561	2074	2417	6299
MEXIKO	1	1	327	2071
JAPAN	92	563	1152	5663
TAIWAN	94	171	108	207
AUSF	24681*	50290*	125932*	260404*
EV	1951	1930	7374	7043
LV			45	70
PV	375	1025	1290	2431
EU	12929	23933	82380	173512
FRANKR	399	1117	6270	12664
NIEDL	99	469	1583	3473
ITAL	91	744	2328	8173
G BRIT	3300	6811	22235	53735
DAENM	13	95	76	480
GRIECH	8	76	32	335
PORTUG	110	192	342	872
SPAN	2680	4389	17667	31753
SCHWED	152	370	4838	10864
FINNL	131	671	293	1388
OESTER	141	713	1923	5837
BELGI	5799	8229	24781	43794
NORWEG	10	70	644	552
LIECHT	966	434	4112	1941
SCHWZ	160	504	765	2207
TUERK	53	182	336	1124
POLEN	1509	2295	7802	12043
TSCHE	2565	5264	10718	21078
SLOWAK	283	373	1250	1577
UNGARN	58	76	127	277
W RUSS	65	254	92	358
RUSSLD	207	852	395	1703
MAROKK		1	46	59
ALGER		4	42	161
AEGYPT	14	61	94	526
NIGERI	6	54	28	246
S AFR	279	993	893	3281
USA	3171	5712	10939	18440
KANADA	5	41	37	257
MEXIKO	1003	2586	1053	2790
BRASIL	547	1584	1905	4550
ARGENT	1	6	75	162
IRAN	344	2067	344	2067
ISRAEL	3	35	34	269
A EMIR	4	46	19	219
THAIL	3	45	18	201
INDONE	28	71	120	332
MALAYS	9	55	24	255
SINGAP	24	240	70	588
CHINA	85	428	548	2815
SKOREA	89	319	205	761
JAPAN	49	644	197	2518
TAIWAN	86	351	178	815
HONGK	7	67	43	434
AUSTRL	74	306	216	898
8708 99 10				
AND TEILE ZUBEHOER F IND KFZ-MONTAGE				
EINF	60127*	81428*	301739*	385776*
EV	1728	3851	5240	12280
AUS LG	97	1296	327	4313
EU	47425	65165	249219	314899
FRANKR	18861	33458	121377	151173
NIEDL	5581	2578	20609	12588
ITAL	6538	5159	29714	40116
G BRIT	882	1643	6901	14253
IRLAND	1639	637	3930	1747
DAENM	25	75	212	643
PORTUG	944	518	6102	6201
SPAN	7576	9141	38312	39703
SCHWED	34	37	214	224
OESTER	3948	9654	17094	39554
BELGI	1141	1912	4365	8164
LUXEMB	254	341	371	472
LIECHT			226	447
SCHWZ	661	787	3190	3534
TUERK	9	13	110	154
POLEN	1940	1530	8134	7740
TSCHE	575	1661	4730	9893
SLOWAK	8927	7649	27660	33077
UNGARN	448	361	2227	1817
BULGAR	237	64	237	64
SLOWEN	126	269	441	972
USA	245	1273	1106	4646
KANADA	146	49	583	191
MEXIKO	1259	1245	3262	2959
SKOREA	22	59	88	236
JAPAN	97	1298	473	5041
AUSF	152779*	186306*	570080*	668128*
EV	136	471	197	770
LV			72	127
PV	6345	10293	14578	23613
EU	84311	100791	311349	350970
FRANKR	5335	9513	22398	41482
NIEDL	5052	3799	15556	9941
ITAL	118	339	572	1712
G BRIT	10405	14543	46076	63234
DAENM	13	79	38	176
GRIECH	1	10	62	185
PORTUG	469	1796	1333	6970
SPAN	37600	42789	136930	137729
SCHWED	839	1236	3081	4484
FINNL	23	70	65	171
OESTER	1435	2956	4349	7989
BELGI	22214	23416	76268	76551
LUXEMB	807	245	4620	1346
NORWEG	11	49	40	126
LIECHT	70	78	416	456
SCHWZ	522	376	1161	956
TUERK	187	145	268	382
POLEN	5073	5290	21144	22643
TSCHE	13151	14962	49722	51985
SLOWAK	24416	30748	90205	120662
UNGARN	1221	2958	8264	19757
RUMAEN	123	18	192	114
SLOWEN	13	20	82	127
S AFR	5364	7388	12418	15510
USA	3294	6489	9685	20415
KANADA	18	49	717	572
MEXIKO	10689	10940	47035	39916
BRASIL	1642	2033	4476	7183
ARGENT	1787	2380	8355	10142
SAUDIA	3	6	320	464
A EMIR	1	6	22	86
INDIEN	3	36	83	343
MALAYS	26	23	138	126
CHINA	100	303	488	1079
SKOREA	33	75	67	226
JAPAN	82	443	230	1062
TAIWAN	399	379	1387	1463
AUSTRL	63	132	240	422
8708 99 30				
STABILISATOREN FUER KFZ-MONTAGE				
EINF	2525*	1455*	10475*	5747*
EV	308	124	1133	453
AUS LG	2	1	6	4
EU	1836	1077	8168	4385
FRANKR	1250	547	5459	2414
ITAL	10	4	346	172
G BRIT	349	348	1022	901
SPAN	57	68	188	199
FINNL	164	103	1133	652
TUERK	11	21	109	136
TSCHE	41	8	134	231
USA	3	9	234	184
KANADA	309	134	827	317
MEXIKO	99	55	101	57
AUSTRL	210	76	827	289
AUSF	3356*	1589*	22927*	11054*
EV	1	4	35	28
PV	11	10	48	44
EU	602	439	8752	5379
FRANKR	34	65	1079	896
NIEDL	4	8	5027	2772
G BRIT	23	89	89	219
SPAN	16	29	201	191
OESTER	489	189	1932	933
BELGI	14	19	319	168
SCHWZ	18	68	349	430
TUERK	22	21	181	180
POLEN	347	150	890	377
TSCHE	584	277	1930	925
UNGARN	25	15	112	116
S AFR	72	75	348	337
USA	1494	380	9571	2642
BRASIL	134	67	399	207
MALAYS	11	41	31	141
8708 99 50				
DREHSTABFEDERN FUER KFZ-MONTAGE				
EINF	2270*	931*	5532*	3039*
EU	563	439	3274	2316
FRANKR	356	312	1798	1384
NIEDL	202	122	1359	835
TUERK	1696	482	2127	585
BRASIL	10	8	124	96
AUSF	1822*	355*	8341*	2690*
EU	36	35	604	1040
ITAL		1	114	167
SPAN	1	1	39	98
SCHWED	2	3	73	259
OESTER	19	11	162	249
USA	1770	311	7411	1319
BRASIL			15	97
TAIWAN			115	122
8708 99 92				
AND TEILE ZUBEH A STAHL GESENKGESCHM				
EINF	15743*	6564*	60065*	24773*
LV	1236	1075	5644	4466
PV			45	11
EU	11742	4042	42039	15169
FRANKR	674	491	3341	1936
NIEDL	1384	737	3983	2335
ITAL	4608	1583	19295	5108
G BRIT	4214	775	12109	3832
DAENM			98	210
SPAN	555	348	2283	1265
OESTER	37	60	190	323
TSCHE	959	193	5808	1233
SLOWAK	57	25	309	177
SLOWEN	857	313	1197	455
BR JUG	144	62	2426	591
USA	1328	1309	6018	5241
BRASIL			45	97
IRAN	372	170	927	426
ISRAEL			20	55
CHINA			436	98
JAPAN	106	372	309	955
AUSF	49428*	48921*	187779*	176254*
EV			6	21
LV	4729	4406	10767	11905
PV	675	180	2799	805
EU	34046	29557	137800	117650
FRANKR	7863	6664	32490	23750
NIEDL	1283	1654	6510	7471
ITAL	2370	3304	16468	13070
G BRIT	1324	2064	5366	7264
DAENM	68	151	177	459
GRIECH	49	156	191	645
SPAN	2914	3648	12569	12745
SCHWED	12055	6376	44330	29995
FINNL	395	775	2122	2463
OESTER	2460	2781	6541	8893
BELGI	3228	1942	10901	10719
NORWEG	10	39	48	197
SCHWZ	329	907	747	2078
TUERK	33	127	166	454
POLEN	42	97	611	746
TSCHE	681	273	2244	1218
SLOWAK	330	96	1840	430
UNGARN	137	186	186	299
ALBAN	1	1	33	62
SLOWEN	819	340	3302	1333
AEGYPT	88	142	110	235
S AFR	254	658	977	2104
NAMIB	282	649	282	649
USA	8149	7515	27107	23437
KANADA	11	37	121	279
MEXIKO	771	1930	3293	7167
BRASIL	152	333	342	742
CHILE	52	87	56	124
IRAN	1019	1048	1019	1048
ISRAEL	4	54	23	265
SAUDIA	54	126	202	438
A EMIR	17	66	108	313
THAIL	20	35	50	174
MALAYS	1	1	25	62
SINGAP	50	100	144	358
CHINA	452	1259	1144	3267
SKOREA	76	170	448	615
JAPAN	871	1583	3125	5658
TAIWAN	88	109	580	608
AUSTRL	502	987	1407	2749

Wichtigste Ursprungs- und Bestimmungs-Laender	APRIL 1999 dt = 100kg	APRIL 1999 1000 DM	JAN./APR. 1999 dt = 100kg	JAN./APR. 1999 1000 DM
NEUSEE	6	40	180	288
8708 99 98				
AND TEILE ZUBEHOER F AND KFZ-MONTAGE				
EINF	416748*	457168*	1663658*	1630348*
EV	11745	27402	51190	101809
LV	594	2946	1225	6958
PV	357	346	1680	1153
AUS LG	2575	3200	3149	5086
EU	260229	278586	1072274	1009342
FRANKR	52798	63464	224564	200785
NIEDL	20029	29034	60716	77391
ITAL	38922	43322	233229	226242
G BRIT	57153	57725	236113	203026
IRLAND	1003	2765	4638	11156
DAENM	1269	1387	7671	6898
GRIECH	16	47	491	272
PORTUG	1664	3296	9270	15396
SPAN	25232	21168	111170	90219
SCHWED	15080	12229	28864	29131
FINNL	1096	1274	3454	3904
OESTER	32165	32213	98480	104988
BELGI	13799	10625	53582	39870
NORWEG	1318	1378	6500	6112
LIECHT	1316	2116	5477	6623
SCHWZ	6930	10310	31664	43092
TUERK	6662	3784	24182	12946
LITAU	266	85	1579	439
POLEN	14948	17338	46097	51025
TSCHE	57317	31733	214627	120046
SLOWAK	5341	3616	20002	15028
UNGARN	21577	28632	75351	91842
RUMAEN	2325	581	8633	2666
BULGAR	408	124	1306	390
UKRAIN			617	139
W RUSS	88	59	392	222
RUSSLD	34	27	160	151
SLOWEN	8191	7450	34783	31248
KROAT	18	28	261	191
BR JUG	1143	796	1906	1323
RUANDA	8	51	8	51
S AFR	144	258	1037	1496
LESOTH			175	60
USA	16405	51646	63767	174330
KANADA	524	981	1622	3143
MEXIKO	264	684	1135	3815
NL ANT			18	60
BRASIL	3056	2143	14519	7645
IRAN	186	16	560	95
ISRAEL	1006	1045	3030	2869
A EMIR			62	66
INDIEN	496	267	2488	1350
THAIL	235	93	476	281
MALAYS	39	11	151	135
PHILIP	21	105	61	279
CHINA	1161	623	3005	1684
SKOREA	207	350	377	585
JAPAN	3740	10168	11223	31942
TAIWAN	1020	1924	3692	7290
AUSF	352848*	431595*	1200230*	1663968*
EV	2796	4767	10766	16811
LV		3	73	256
PV	6439	12130	19088	30253
EU	278293	288341	913194	1118986
FRANKR	65604	49392	210512	186223
NIEDL	13543	15322	41324	49424
ITAL	13855	27312	45536	97318
G BRIT	41503	50082	150509	196548
IRLAND	106	350	550	1112
DAENM	1057	2293	4788	10035
GRIECH	720	1814	3172	6206
PORTUG	3135	6471	9926	18948
SPAN	39033	50063	133332	194502
SCHWED	28196	17090	64516	75393
FINNL	731	2158	9332	23767
OESTER	46040	31090	156181	129276
BELGI	24685	34415	83297	129132
LUXEMB	85	489	219	1102
CEUTA			113	543
ISLAND	23	85	112	364
NORWEG	592	1781	3027	9067
LIECHT	117	249	475	847
SCHWZ	2315	5733	10701	25504
TUERK	1553	3320	4657	12202
ESTLD	120	106	180	292
LETTLD	30	123	245	530
LITAU	55	185	278	718
POLEN	4524	8542	16973	29069
TSCHE	11474	13569	45059	53898
SLOWAK	2083	2500	9966	12677
UNGARN	4413	7825	18956	27956
RUMAEN	816	1000	2632	3407
BULGAR	27	126	549	1049
UKRAIN	234	288	709	1211
W RUSS	66	217	154	619
RUSSLD	195	771	1005	2681
KASACH	6	38	58	218
SLOWEN	1113	1112	3393	4176
KROAT	244	578	509	1330
B HERZ	31	68	508	515
MAROKK	132	265	778	699
ALGER	372	518	791	1325
TUNES	89	235	510	1307
LIBYEN	439	369	718	2351
AEGYPT	1150	1705	5356	7054
SUDAN	2	4	107	621
ELFBK	33	118	578	354
GHANA	253	100	308	285
NIGERI	59	308	643	1338
KAMERU	2	11	222	333
GABUN	13	40	63	168
AETHIO	44	203	102	438
KENIA	12	41	143	199
TANSAN	72	64	83	146
SIMBAB	12	38	74	215
S AFR	2487	6450	8685	20722
USA	17836	43191	64251	159838
KANADA	2461	2043	10192	9358
MEXIKO	2895	5049	13696	21210
GUATEM	2	12	48	142
COSTA	14	44	62	202
PANAMA	26	68	57	150
KUBA	5	56	24	188
DOM RP	1	7	23	83
KOLUMB	38	99	56	177
VENEZU	10	43	129	322
ECUAD	7	41	52	152
PERU	19	39	70	162
BRASIL	7226	9450	21423	32000
CHILE	25	126	199	561
BOLIV			62	134
PARAGU	10	31	395	177
ARGENT	329	1084	1261	3357
ZYPERN	126	46	229	388
LIBAN	90	304	1164	1182
IRAN	20	68	336	653
ISRAEL	160	646	698	2459
JORDAN	79	141	2428	659
SAUDIA	468	1031	2974	5485
KUWAIT	33	119	298	762
BAHRAI	15	71	89	315
KATAR	11	62	54	237
A EMIR	1363	1850	4401	7507
OMAN	40	110	153	398
INDIEN	78	465	798	1265
SRILAN	2	25	31	117
THAIL	88	439	237	1176
VIETN	3	8	49	135
INDONE	13	51	136	372
MALAYS	414	800	1162	2465
SINGAP	391	1576	1417	5794
PHILIP	32	129	313	802
CHINA	155	418	948	3418
SKOREA	730	3678	3020	14460
JAPAN	2324	6882	8037	25619
TAIWAN	354	802	1104	2512
HONGK	108	777	503	2940
AUSTRL	1076	1995	2708	6237
NEUSEE	60	125	215	536
N ERM	68	97	258	466
8709 11 10				
ELEKTROKARREN F RADIOAKTIVE WAREN				
	STUECK		STUECK	
EINF	*	*	*	*
AUSF	*	*	*	*
8709 11 90				
ELEKTROKARREN Z KURZTRANSP V WAREN				
	STUECK		STUECK	
EINF	33*	601*	126*	2483*
GEW DT	214		1084	
AUS LG	3	13	7	33
EU	18	573	91	2300
G BRIT	17	560	82	2208
AUSF	22*	389*	86*	1502*
GEW DT	58		510	
EU	18	321	60	891
FRANKR			23	287
G BRIT	10	273	10	273
FINNL			3	205
NORWEG	3	46	6	260
UKRAIN			5	144
BRASIL			3	81
8709 19 10				
AND KRAFTKARREN F RADIOAKTIVE WARE				
	STUECK		STUECK	
EINF	*	*	*	*
AUSF	*	*	*	*
8709 19 90				
AND KRAFTKARRE Z KURZTRANSP V WARE				
	STUECK		STUECK	
EINF	24*	157*	45*	558*
GEW DT	114		319	
EU			4	190
G BRIT			3	183
USA	18	124	24	250
AUSF	20*	1006*	61*	5692*
GEW DT	478		2314	
EU	17	455	49	3284
NIEDL	5	55	5	55
G BRIT			2	120
SPAN			2	61
SCHWED			1	256
FINNL			1	557
BELGI	12	400	36	2220
NORWEG	3	550	3	550
SCHWZ			5	399
USA		1	3	1449
8709 90 00				
TEILE FUER KRAFT- ELEKTROKARREN USW				
	DT		DT	
EINF	1168*	801*	2870*	2098*
LV	18	104	18	104
EU	830	567	2055	1480
FRANKR	793	527	1721	1248
ITAL			20	61
UNGARN	271	113	569	256
USA	19	99	26	130
TAIWAN			29	71
AUSF	373*	833*	1623*	3653*
LV			2	11
PV			2	6
EU	348	731	1281	2634
FRANKR	71	241	128	298
NIEDL	13	18	262	521
ITAL	9	166	42	456
G BRIT	1	15	37	223
SPAN	1	93	2	103
SCHWED			23	97
FINNL			50	127
OESTER	242	175	366	389
BELGI	2	14	350	399
TANSAN			32	140
USA			154	381
8710 00 00				
PANZERKAMPFWAGEN USW M WAFFEN TEILE				
EINF	*	*	*	*
AUSF	*	*	*	*
8711 10 00				
MOPAS VERBRENNMOTOR <50CM3 HUBRAUM				
	STUECK		STUECK	
EINF	8803*	18887*	22805*	46262*
GEW DT	7856		19422	
AUS LG	19	34	731	973
EU	6424	15339	15564	35917
FRANKR	3174	8544	4415	11524
ITAL	2721	5655	10338	22663
SPAN	529	1040	692	1454
OESTER			119	276
TSCHE	4	5	68	69
CHINA			92	69
JAPAN	81	132	213	331
TAIWAN	2231	3355	6779	9795
AUSF	925*	1269*	1505*	2404*
GEW DT	811		1311	
PV			41	34
EU	863	1178	1242	1967
NIEDL			45	100
G BRIT	57	96	322	621
OESTER	790	1043	827	1141
POLEN	28	49	116	217
8711 20 10				
MOTORROLLER VERBRMOT>50-250CM3 HUB				
	STUECK		STUECK	
EINF	8228*	20259*	17350*	44040*
GEW DT	9524		19707	
AUS LG	34	160	38	170
EU	3415	11188	8304	24619
FRANKR	140	434	140	434
ITAL	1600	6304	2522	9503
SPAN	1672	4438	5632	14646
CHINA	90	81	91	83
SKOREA	3202	5080	4701	7148
JAPAN	497	1957	2038	7942
TAIWAN	1022	1953	2212	4243
AUSF	34*	199*	162*	697*
GEW DT	55		218	
EU	17	104	125	511
ITAL			100	384
BELGI	10	60	10	60
SCHWZ	17	95	27	153
8711 20 91				
MOPEDS VERBRMOT >50-80CM3 HUBRAUM				
	STUECK		STUECK	
EINF	616*	976*	2694*	4505*
GEW DT	490		2256	
EV			1	6
AUS LG	2	7	34	86
EU			156	294
ITAL			156	294
JAPAN	66	111	270	737

Wichtigste Ursprungs- und Bestimmungs-Laender	APRIL 1999 dt = 100kg	APRIL 1999 1000 DM	JAN./APR. 1999 dt = 100kg	JAN./APR. 1999 1000 DM
TAIWAN	550	865	2257	3444
AUSF	6*	14*	10*	35*
GEW DT	6		9	
EU	2	4	4	14
8711 20 93				
MOPEDS VERBRMOT >80-125CM3 HUBRAUM				
	STUECK		STUECK	
EINF	5400*	17662*	15046*	57800*
GEW DT	8135		22890	
AUS LG	127	420	282	1047
EU	46	215	1633	7848
ITAL	46	215	1382	6853
SPAN			251	995
TUERK	202	568	261	733
TSCHE	50	135	51	137
USA			120	338
PHILIP	116	332	548	1564
SKOREA	1340	3116	1461	3456
JAPAN	3452	12732	11453	42300
TAIWAN	194	564	513	1416
AUSF	33*	160*	156*	652*
GEW DT	62		249	
EU	10	42	112	445
G BRIT	4	21	23	102
PORTUG			20	106
OESTER			32	105
8711 20 98				
MOPEDS VERBRMOT>125-250CM3 HUBRAUM				
	STUECK		STUECK	
EINF	486*	2261*	1470*	7384*
GEW DT	812		2300	
AUS LG	58	354	162	932
EU	32	241	103	689
ITAL	32	241	93	626
SPAN			10	63
JAPAN	284	1474	1106	5838
TAIWAN	169	545	225	720
AUSF	7*	66*	115*	909*
GEW DT	11		158	
EU	4	28	81	594
NIEDL			11	78
ITAL	3	20	38	276
PORTUG			5	70
NORWEG	1	8	13	121
TSCHE	1	19	9	128
8711 30 10				
KRAFTRAD VERBRMOT >250-380CM3 HUBR				
	STUECK		STUECK	
EINF	22*	60*	71*	287*
GEW DT	41		127	
AUS LG	4	25	7	44
EU			17	102
ITAL			17	102
JAPAN	7	33	25	122
AUSF	1*	5*	12*	83*
GEW DT	1		17	
EU			3	27
8711 30 90				
KRAFTRAD VERBRMOT >380-500CM3 HUBR				
	STUECK		STUECK	
EINF	1328*	6882*	6353*	33619*
GEW DT	2669		12697	
AUS LG	129	897	252	1727
EU	8	55	57	465
ITAL	8	55	57	465
INDIEN	2	8	27	81
JAPAN	1300	6785	6236	33005
AUSF	27*	240*	78*	590*
GEW DT	57		146	
EU	23	192	63	520
ITAL	5	43	18	158
G BRIT	15	124	19	152
8711 40 00				
KRAFTRAD VERBRMOT >500-800CM3 HUBR				
	STUECK		STUECK	
EINF	13186*	95035*	41698*	302322*
GEW DT	27709		87121	
PV	1	4	9	38
AUS LG	988	8221	1990	16702
EU	1466	11012	5597	41125
ITAL	1466	11012	4912	36115
SPAN			678	4983
RUSSLD	45	135	70	234
USA	43	102	178	690
KANADA	10	120	10	120
MALAYS			41	206
SINGAP			30	318
JAPAN	11602	83582	35715	259235
HONGK			20	266
AUSF	1760*	15587*	4799*	45193*
GEW DT	3723		10839	
EV	3	38	23	258
EU	1399	12072	3461	32839
FRANKR	25	286	250	2387
NIEDL	100	1041	179	1790
ITAL	622	6373	1469	15205
G BRIT	83	880	268	2904
DAENM			15	160
GRIECH	7	81	28	249
PORTUG	19	160	25	216
SPAN	148	1364	422	3990
SCHWED	28	251	158	1501
FINNL	1	9	11	96
OESTER	315	1091	408	2051
BELGI	40	428	204	2077
LUXEMB	7	82	19	203
NORWEG	17	188	42	410
SCHWZ	16	199	125	1270
MARINO			25	227
TUERK	3	27	29	257
POLEN			45	228
TSCHE	33	121	40	189
BULGAR			26	269
SLOWEN	23	199	74	630
S AFR			64	511
USA	193	1877	587	5657
KANADA			48	438
MEXIKO			13	141
ARGENT	1	13	16	150
MONGOL	11	100	11	100
JAPAN	8	296	80	883
AUSTRL	17	141	52	432
NEUSEE	16	128	20	172
F POLY	11	112	11	112
8711 50 00				
KRAFTRAEDER VERBRMOT >800CM3 HUBR				
	STUECK		STUECK	
EINF	11646*	129971*	33054*	347544*
GEW DT	30515		83426	
AUS LG	1512	16516	2968	31977
EU	427	5692	1348	16660
ITAL	427	5692	1085	14594
G BRIT			261	2037
SCHWZ	3	61	8	166
USA	1523	27067	3903	56644
JAPAN	9685	97027	27775	273836
HONGK			5	62
AUSF	4382*	73184*	14749*	243985*
GEW DT	11152		37563	
EV	1225	21897	4616	80375
EU	2872	46800	9257	149140
FRANKR	608	10905	1627	28092
NIEDL	154	2564	760	12716
ITAL	743	11373	2386	37434
G BRIT	308	5137	1249	19908
DAENM	56	867	191	2778
GRIECH	38	534	82	1163
PORTUG	54	994	94	1736
SPAN	171	2725	635	10175
SCHWED	176	2835	456	7147
FINNL	52	794	132	1947
OESTER	213	3080	693	10564
BELGI	285	4760	904	14668
LUXEMB	13	216	46	774
NORWEG	106	1514	215	2981
SCHWZ	110	1831	440	7780
MARINO			4	57
TUERK	3	51	24	419
POLEN	13	221	23	325
TSCHE	7	130	23	386
UNGARN	1	16	7	123
RUSSLD	8	180	13	291
SLOWEN	19	317	68	1269
S AFR	24	293	101	1340
USA	949	17165	2980	53652
KANADA	64	1185	201	3416
MEXIKO			13	221
KOLUMB	3	52	3	52
JORDAN			10	274
KUWAIT	2	51	5	132
A EMIR			4	72
SINGAP	9	168	9	168
SKOREA			35	474
JAPAN	109	1762	938	15090
TAIWAN			104	1746
HONGK	7	142	22	413
AUSTRL	58	1022	189	3181
NEUSEE	7	106	34	518
NEUKAL	3	52	3	52
8711 90 00				
AND KRAFTRAEDER USW BEIWAGEN				
	STUECK		STUECK	
EINF	258*	307*	529*	634*
GEW DT	94		175	
EU	6	11	45	34
SCHWZ	1	48	22	205
CHINA	1	2	154	66
TAIWAN	200	172	232	197
AUSF	95*	220*	341*	585*
GEW DT	62		175	
EU	5	9	13	24
NORWEG	16	52	116	218
USA	60	84	166	203
8712 00 10				
ZWEIRAD FAHRRAD OH MOTOR OH KUGELL				
	STUECK		STUECK	
EINF	489*	39*	3302*	230*
GEW DT	35		224	
EU	489	39	3301	228
ITAL	489	39	3301	228
AUSF	79*	56*	968*	373*
GEW DT	12		116	
SCHWZ	72	50	947	354
8712 00 30				
ANDERE ZWEIRAEDER OHNE MOTOR				
	STUECK		STUECK	
EINF	227186*	58719*	744554*	207813*
GEW DT	34503		114360	
PV	1960	1535	5117	3548
AUS LG	5676	2298	16450	6828
EU	66230	17415	261733	90282
FRANKR	1716	311	27602	10180
NIEDL	20335	7404	96282	39941
ITAL	28225	3533	84854	13150
G BRIT	6730	3111	14319	6687
DAENM			506	269
SPAN	5767	776	8980	1215
OESTER	3467	2280	13804	10138
BELGI			15382	8700
SCHWZ	2259	2031	10042	8445
LITAU	18094	3886	58186	11560
POLEN	55790	6850	149361	19325
TSCHE	10086	1515	63103	8756
UNGARN	627	120	2176	311
SLOWEN	2541	454	3491	633
USA	4158	4541	4627	4906
KANADA	216	64	219	69
INDIEN	5421	661	21506	2370
BANGLA	752	122	2101	327
VIETN	5430	2761	30931	9787
INDONE	1050	141	1746	234
PHILIP	1259	448	4791	1180
TAIWAN	53210	17664	128214	49394
AUSF	20905*	8280*	95650*	37282*
GEW DT	2927		14329	
PV			2234	1727
EU	16069	5812	76349	25952
FRANKR	66	22	900	275
NIEDL	3579	2128	16346	7106
ITAL	791	298	2152	1127
G BRIT	35	68	1471	293
DAENM	2830	781	14347	2882
PORTUG	3	2	172	114
SPAN	50	22	641	809
SCHWED	4	4	16036	3994
FINNL	8	21	478	180
OESTER	8325	2305	22374	8686
BELGI	341	148	1389	465
NORWEG	633	191	6234	1708
SCHWZ	2120	901	7893	3802
ESTLD	371	163	513	219
LITAU	9	2	1182	70
TSCHE	1177	987	5450	4226
UNGARN	4	1	251	72
SLOWEN	1	3	172	82
USA	1	6	174	355
JAPAN	25	85	182	328
TAIWAN	17	6	93	65
8712 00 80				
AND FAHR- LASTENDREIRAD OHNE MOTOR				
	STUECK		STUECK	
EINF	2554*	409*	7258*	1536*
GEW DT	218		787	
AUS LG			7	2
EU	284	283	2874	1261
FRANKR	220	273	847	1052
ITAL			1805	141
TSCHE	849	58	849	58
TAIWAN	1420	67	3225	152

Wichtigste Ursprungs- und Bestimmungs-Laender	APRIL 1999 dt = 100kg	APRIL 1999 1000 DM	JAN./APR. 1999 dt = 100kg	JAN./APR. 1999 1000 DM
AUSF	892*	416*	4725*	1175*
GEW DT	139		601	
EU	293	209	3301	619
NIEDL	242	194	757	282
OESTER	12	8	2361	295
NORWEG	20	14	83	73
SCHWZ	427	151	1083	409
8713 10 00				
ROLLSTUHL OH VORRICHT MECH FORTBEWEG				
	STUECK		STUECK	
EINF	9114*	2815*	45296*	13926*
GEW DT	1494		7235	
PV			1025	49
AUS LG			6	5
EU	1032	590	7639	3964
FRANKR	3	4	776	551
G BRIT	61	144	778	690
DAENM	100	247	2596	1797
SPAN	748	173	2818	525
SCHWED	75	18	466	382
NORWEG	85	96	161	216
SCHWZ	516	1053	2032	4203
POLEN	312	14	1225	192
RUSSLD			1031	58
MEXIKO			849	223
CHILE	196	78	853	274
CHINA	923	134	2047	254
TAIWAN	5570	786	28630	4353
AUSF	2550*	2845*	10826*	11710*
GEW DT	584		2346	
EU	1664	1828	8460	7697
FRANKR	214	289	1442	1049
NIEDL	232	313	1268	1616
ITAL	172	208	721	756
G BRIT	79	119	215	258
DAENM	52	67	424	403
SPAN	25	41	216	236
SCHWED	34	31	425	355
FINNL	85	123	449	467
OESTER	676	545	2575	2021
BELGI	88	86	619	437
NORWEG	24	93	117	452
SCHWZ	286	289	779	1390
POLEN	74	53	201	240
TSCHE	147	143	288	410
USA	43	132	376	656
KANADA	19	54	51	168
ISRAEL	96	66	170	193
8713 90 00				
ANDERE ROLLSTUEHLE FAHRZEUGE F KRANKE				
	STUECK		STUECK	
EINF	6903*	1558*	19619*	4754*
GEW DT	1648		4560	
LV			3	10
PV	10	14	25	43
AUS LG	13	5	14	7
EU	50	99	803	820
FRANKR			24	102
NIEDL			101	122
ITAL			430	188
G BRIT	25	24	105	263
FINNL	24	72	139	134
NORWEG	93	648	383	1435
SCHWZ	9	91	30	201
POLEN	267	66	1261	323
TSCHE	5983	302	12916	730
USA	70	163	199	314
TAIWAN	430	187	3976	837
AUSF	635*	3402*	3053*	13155*
GEW DT	588		2374	
EU	428	2503	1946	10516
FRANKR	122	760	499	2992
NIEDL	58	400	366	2613
ITAL	47	212	181	815
G BRIT	20	145	94	486
DAENM	13	58	92	180
SPAN	23	87	125	452
SCHWED	39	213	181	871
FINNL	17	102	89	364
OESTER	66	313	227	1080
BELGI	21	200	77	575
NORWEG	74	201	137	396
SCHWZ	39	192	320	677
TSCHE	21	143	213	776
USA	13	52	13	58
ISRAEL	11	64	40	208
JAPAN	9	86	18	131
8714 11 00				
SAETTEL F KRAFTRAEDER U MOPEDS				
	STUECK		STUECK	
EINF	7140*	400*	23588*	1571*
GEW DT	113		416	
EU	6860	343	22684	1426
ITAL	3076	78	6389	330
SPAN	3717	257	14726	1043
AUSF	773*	109*	2589*	363*

Wichtigste Ursprungs- und Bestimmungs-Laender	APRIL 1999 dt = 100kg	APRIL 1999 1000 DM	JAN./APR. 1999 dt = 100kg	JAN./APR. 1999 1000 DM
GEW DT	13		43	
EU	366	58	1452	216
8714 19 00				
AND TEILE U ZUBEH F KRAFTRAD U MOPED				
	DT		DT	
EINF	5064*	18151*	22952*	78652*
EV	82	290	277	995
AUS LG			1	7
EU	3244	13086	14930	56874
FRANKR	212	828	515	1568
NIEDL	236	1246	886	3045
ITAL	1743	7090	8606	33372
G BRIT	50	322	248	1450
DAENM	4	6	66	289
SPAN	907	3012	4131	13690
SCHWED	1	5	24	322
OESTER	85	523	245	1814
BELGI	2	34	194	280
SCHWZ	103	152	405	984
POLEN	46	70	235	396
TSCHE	804	685	3266	2615
SLOWAK	1	5	31	70
UNGARN	92	110	198	249
SLOWEN	94	464	435	1196
USA	346	1733	957	5786
KANADA	4	25	46	188
SKOREA	22	61	130	378
JAPAN	181	1231	1159	7442
TAIWAN	107	479	1032	3204
AUSF	1212*	7701*	5143*	26392*
EV	7	80	12	135
EU	874	5315	3869	17636
FRANKR	171	1203	1000	4639
NIEDL	12	58	159	561
ITAL	216	1312	1006	3526
G BRIT	73	494	252	1656
DAENM	18	106	58	299
GRIECH	11	62	29	202
PORTUG	6	50	21	157
SPAN	71	507	274	1598
SCHWED	73	201	125	493
OESTER	130	714	395	1813
BELGI	87	558	539	2635
NORWEG	7	44	29	158
SCHWZ	74	388	227	1168
POLEN	12	63	31	168
TSCHE	10	88	46	249
UNGARN	5	27	33	143
AETHIO	2	5	10	55
S AFR	14	91	54	264
USA	123	1053	462	3683
KANADA	13	88	34	249
SINGAP	3	27	20	220
JAPAN	34	270	165	1363
AUSTRL	6	58	48	362
8714 20 00				
TEILE U ZUBEHOER F ROLLSTUEHLE USW				
EINF	1490*	2864*	5972*	10097*
PV			4	6
AUS LG	43	242	83	480
EU	218	1066	889	3980
FRANKR	4	17	231	502
ITAL	35	86	80	249
G BRIT	35	247	157	1042
DAENM	77	563	227	1753
SCHWED	60	136	133	306
SCHWZ	23	272	73	852
POLEN	48	46	256	270
TSCHE	721	391	2993	1095
USA	36	294	120	1016
CHILE		4	7	72
ISRAEL		3	14	121
CHINA	74	150	396	597
JAPAN	46	250	181	701
TAIWAN	278	280	912	1077
AUSF	1707*	3385*	5336*	12015*
EU	384	1896	1336	6210
FRANKR	88	282	262	974
NIEDL	77	339	256	1298
ITAL	47	243	109	529
G BRIT	36	198	104	535
DAENM	8	76	31	258
SPAN	15	51	64	188
SCHWED	17	147	52	411
FINNL	8	55	20	159
OESTER	47	396	134	1195
BELGI	39	97	295	608
NORWEG	5	19	52	244
SCHWZ	74	294	346	1316
POLEN	3	2	217	384
TSCHE	1140	531	2961	1529
USA	52	377	242	1474
KANADA	5	36	38	187
ISRAEL	7	58	32	177
CHINA	29	123	57	271

Wichtigste Ursprungs- und Bestimmungs-Laender	APRIL 1999 dt = 100kg	APRIL 1999 1000 DM	JAN./APR. 1999 dt = 100kg	JAN./APR. 1999 1000 DM
8714 91 10				
RAHMEN F FAHRRAEDER USW				
	STUECK		STUECK	
EINF	255128*	10421*	915617*	38971*
GEW DT	8262		29356	
PV	1067	131	3551	464
AUS LG	31	14	31	14
EU	4603	467	89484	5281
NIEDL	1814	57	52070	2488
ITAL	2713	397	35254	2072
G BRIT			523	473
BELGI	75	12	276	153
LITAU	3243	75	8274	210
POLEN	2015	46	23555	197
TSCHE	2823	323	10265	1135
UNGARN	2904	104	9522	336
BULGAR	1100	61	2200	101
SLOWEN	4524	221	10584	524
USA	2284	690	5487	1931
KANADA	131	147	293	289
INDIEN			12701	137
VIETN	650	134	650	134
CHINA	190563	4474	568742	12846
TAIWAN	39556	3598	168498	15570
AUSF	21339*	417*	73322*	1487*
GEW DT	235		986	
PV			477	60
EU	1665	188	8456	526
NIEDL	1386	72	6972	278
ITAL	60	76	119	83
G BRIT	23	17	415	85
SCHWZ	9582	106	30461	367
POLEN	4372	56	9583	107
TSCHE	791	6	6622	254
8714 91 30				
GABELN F FAHRRAEDER USW				
	STUECK		STUECK	
EINF	304073*	6614*	1129418*	22258*
GEW DT	4018		14505	
PV	334	5	1399	22
AUS LG	541	3	1276	8
EU	27566	218	83887	1031
FRANKR			975	111
NIEDL	19025	76	40856	206
ITAL	8541	142	41345	678
USA	16816	2306	51909	7355
CHINA	152697	826	629754	2593
TAIWAN	104962	3204	352695	11109
AUSF	11195*	164*	92165*	667*
GEW DT	126		704	
EU	1432	39	2590	70
POLEN	6737	75	79086	418
8714 91 90				
TEILE V RAHMEN U GABELN F FAHRRAD USW				
	DT		DT	
EINF	1375*	2200*	3148*	4753*
EU	332	555	996	1685
FRANKR	24	59	67	127
NIEDL	38	99	117	331
ITAL	33	86	105	285
G BRIT			3	58
IRLAND	49	142	50	146
BELGI	188	169	647	732
POLEN	28	7	173	75
TSCHE	7	13	17	68
USA	113	652	134	937
CHINA	590	211	969	383
TAIWAN	293	721	783	1480
AUSF	1888*	611*	7183*	2166*
PV			12	4
EU	119	176	374	692
NIEDL	115	166	312	350
BELGI			41	239
LITAU	36	25	178	145
POLEN	1630	368	6291	1156
8714 92 10				
FELGEN F FAHRRAEDER USW				
	STUECK		STUECK	
EINF	451462*	2669*	1212328*	8087*
GEW DT	2832		7146	
AUS LG	50	1	402	15
EU	433873	2578	1143304	7618
FRANKR	8493	144	63365	1326
NIEDL	206324	1260	286140	1919
ITAL	28950	125	108648	597
PORTUG	45264	263	165760	1045
BELGI	143842	786	519391	2731
USA	182	13	1151	104
TAIWAN	126	2	16838	154

Wichtigste Ursprungs- und Bestimmungs-Laender	APRIL 1999 dt = 100kg	APRIL 1999 1000 DM	JAN./APR. 1999 dt = 100kg	JAN./APR. 1999 1000 DM
AUSF	131322*	509*	418138*	1867*
GEW DT	618		2082	
PV	14440	57	64322	248
EU	4807	56	30393	341
DAENM			12631	127
POLEN	76073	276	281261	1035
8714 92 90				
SPEICHEN FUER FAHRRAEDER USW				
	DT		DT	
EINF	1097*	905*	4281*	3489*
EU	731	465	2573	1453
FRANKR	153	106	244	200
NIEDL	397	201	1220	564
ITAL	130	75	907	463
BELGI	51	83	181	211
SCHWZ	360	435	1405	1854
TSCHE			85	67
TAIWAN	1	3	172	96
AUSF	354*	187*	1437*	957*
PV	14	3	134	31
EU	32	23	58	49
SCHWZ	12	18	342	463
POLEN	196	84	765	265
8714 93 10				
ANDERE NABEN F FAHRRAEDER USW				
	STUECK		STUECK	
EINF	689270*	2760*	2281405*	10431*
GEW DT	2016		6755	
AUS LG	5860	34	12942	100
EU	45033	364	180189	1302
FRANKR	29178	126	141208	630
NIEDL	4000	94	10316	281
G BRIT	1000	73	4200	269
SCHWZ	562	52	4660	201
TSCHE	39000	43	206450	217
MALAYS	55752	372	198937	1270
CHINA	109316	151	546369	807
JAPAN	45248	790	204597	4100
TAIWAN	388110	960	929546	2473
AUSF	71884*	676*	206731*	2254*
GEW DT	310		1020	
PV			30335	94
EU	4961	71	12160	214
NIEDL	3612	32	8522	114
LIECHT	20147	56	30147	69
LITAU	33487	477	79822	1684
POLEN	8571	41	59252	126
TSCHE	1063	14	18801	115
8714 93 90				
FREILAUFZAHNKRAENZE F FAHRRAEDER USW				
	DT		DT	
EINF	1544*	2626*	5115*	10306*
AUS LG	25	33	42	48
EU	3	5	527	344
FRANKR			35	119
ITAL			478	203
INDIEN	61	34	521	354
MALAYS	176	101	239	241
SINGAP	311	545	989	1653
CHINA	416	501	964	1145
JAPAN	127	1020	708	5328
TAIWAN	450	416	1187	1229
AUSF	309*	472*	593*	924*
EU	105	173	148	266
NIEDL	45	64	58	82
LITAU	84	121	159	223
POLEN	113	158	222	323
8714 94 10				
BREMSNABEN F FAHRRAEDER USW				
	STUECK		STUECK	
EINF	74314*	1773*	335592*	7432*
GEW DT	735		3490	
AUS LG	16500	835	66260	3546
EU	19759	418	42570	1210
NIEDL	2300	79	8300	481
ITAL	14959	194	31770	584
G BRIT	2500	145	2500	145
TSCHE	18400	107	109175	598
JAPAN	32175	1184	134879	5343
TAIWAN	244	1	38526	146
AUSF	179744*	7408*	301943*	11475*
GEW DT	2132		3445	
PV	1296	39	35356	773
EU	142132	5997	142361	6016
FRANKR	6815	330	6815	330
NIEDL	92549	3832	92798	3851
ITAL	11353	465	11353	465
DAENM	19831	777	19831	777
SCHWED	7782	304	7782	304
OESTER	1300	99	1300	99
BELGI	2170	172	2170	172
NORWEG	2240	111	3984	164
SCHWZ	320	11	5461	376
POLEN	32418	1174	123995	3497
TSCHE	1882	66	19090	917
KROAT			1450	68
TAIWAN	704	43	3819	266
8714 94 30				
ANDERE BREMSEN F FAHRRAEDER USW				
	DT		DT	
EINF	1887*	3258*	7278*	12767*
AUS LG		1		8
EU	142	147	455	593
ITAL	137	144	433	443
G BRIT			12	140
MALAYS	185	397	799	1364
CHINA	379	342	1763	1526
JAPAN	206	1273	832	4792
TAIWAN	975	1097	3420	4406
AUSF	307*	602*	752*	2482*
PV	4	52	30	374
EU	2	11	14	132
SCHWZ	4	76	38	282
LITAU	51	89	122	210
POLEN	232	160	459	367
USA	12	189	42	648
JAPAN	1	23	7	144
TAIWAN	4	52	48	524
8714 94 90				
TEILE V BREMSEN U -NABEN F FAHRRAEDER				
EINF	1635*	2545*	4907*	8254*
AUS LG	79	104	192	303
EU	239	460	752	1590
NIEDL	113	177	377	927
ITAL	54	142	168	340
G BRIT	62	89	146	215
MALAYS	165	277	367	730
CHINA	94	83	558	453
JAPAN	97	572	388	2215
TAIWAN	943	1026	2689	2979
AUSF	276*	424*	794*	1408*
PV				11
EU	44	147	167	490
POLEN	202	154	459	419
8714 95 00				
SAETTEL FUER FAHRRAEDER USW				
EINF	3544*	3287*	11997*	11309*
AUS LG	1	1	6	6
EU	3164	2956	10043	9741
NIEDL	21	76	176	396
ITAL	3142	2876	9856	9323
POLEN	186	103	764	507
CHINA	10	16	320	247
TAIWAN	159	195	502	612
AUSF	440*	315*	1242*	775*
PV			14	7
EU	170	161	192	211
OESTER	163	146	167	159
LITAU	39	26	221	128
POLEN	214	113	780	383
8714 96 10				
PEDALE FUER FAHRRAEDER USW				
	PAAR		PAAR	
EINF	558251*	1370*	2348266*	6393*
GEW DT	2156		8843	
AUS LG	8731	25	18185	50
EU	21842	53	105870	355
FRANKR			3303	154
DAENM	21842	53	92417	179
TSCHE	219420	388	1112237	1840
SLOWAK			27600	150
INDONE	67487	95	233905	359
CHINA	87130	123	412655	646
JAPAN	2740	86	26995	1015
TAIWAN	154305	592	418684	1930
AUSF	16452*	53*	83246*	282*
GEW DT	57		339	
EU	8170	32	13582	169
SPAN			1489	55
8714 96 30				
TRETLAGER FUER FAHRRAEDER USW				
	DT		DT	
EINF	2191*	2270*	6742*	8138*
EU	1269	845	3786	2521
ITAL	1269	845	3786	2521
INDIEN	243	92	487	167
MALAYS	246	410	862	1356
SINGAP	38	54	138	192
JAPAN	125	480	569	2697
TAIWAN	258	345	791	1044
AUSF	917*	510*	2088*	1176*
PV			14	18
EU	35	70	83	162
LITAU	12	25	111	122
POLEN	858	410	1854	856
8714 96 90				
TEILE V PEDALEN U TRETLAGER F FAHRRAD				
EINF	1718*	1986*	5443*	7523*
AUS LG	19	18	36	43
EU	67	118	269	458
FRANKR	8	40	21	146
ITAL	49	39	229	243
SLOWAK	55	75	183	288
INDIEN	169	59	292	100
MALAYS	140	207	443	656
CHINA	869	262	2532	804
JAPAN	131	921	567	4144
TAIWAN	173	224	648	564
AUSF	317*	364*	865*	943*
EU	83	119	249	441
NIEDL	60	83	203	281
LITAU	85	127	174	254
8714 99 10				
LENKER F FAHRRAEDER USW				
	STUECK		STUECK	
EINF	284936*	861*	1107773*	3168*
GEW DT	1247		4523	
AUS LG	142	4	845	24
EU	38145	156	96100	425
ITAL	38145	156	91526	391
KANADA	1092	64	2768	136
CHINA	126960	218	520600	798
TAIWAN	117207	401	481486	1683
AUSF	177671*	475*	722683*	2023*
GEW DT	798		3278	
PV			880	2
EU	66102	223	302351	1190
NIEDL	23192	117	188794	869
BELGI	24886	54	53894	116
POLEN	99025	214	327810	589
8714 99 30				
GEPAECKTRAEGER F FAHRRAEDER USW				
	STUECK		STUECK	
EINF	180451*	1129*	806462*	4286*
GEW DT	1444		5741	
AUS LG	843	12	1706	22
EU	114568	488	624464	2547
NIEDL	3850	18	30734	237
ITAL	94978	390	430158	1522
SCHWED	15740	80	147971	630
BELGI			14601	148
SCHWZ	9529	160	30890	461
POLEN	12735	72	35720	202
TAIWAN	40808	364	90211	845
AUSF	41793*	155*	139179*	664*
GEW DT	296		964	
PV			7200	18
EU	3247	24	15168	236
NIEDL	2940	19	14341	221
LITAU	3680	22	39079	181
POLEN	31384	96	78124	221
8714 99 50				
KETTENSCHALTUNGEN F FAHRRAEDER USW				
	DT		DT	
EINF	2163*	5523*	5489*	15351*
AUS LG			1	2

Wichtigste Ursprungs- und Bestimmungs-Laender	APRIL 1999		JAN./APR. 1999	
	dt = 100kg	1000 DM	dt = 100kg	1000 DM
EU	471	1189	971	2629
FRANKR	84	267	214	789
NIEDL	144	477	291	959
ITAL	71	97	95	125
G BRIT	69	95	143	205
IRLAND	103	247	192	514
MALAYS	199	488	252	536
SINGAP	1075	1828	2457	3701
CHINA	45	41	226	240
JAPAN	328	1908	1506	8015
TAIWAN	45	69	75	196
AUSF	468*	976*	1046*	2064*
EU	-	4	1	25
LITAU	36	61	98	181
POLEN	429	904	943	1847
8714 99 90				
AND TEILE U ZUBEHOER F FAHRRAEDER USW				
EINF	15224*	24702*	47794*	81603*
PV	516	621	1776	1713
AUS LG	274	872	827	2509
EU	5677	8571	15409	27124
FRANKR	787	1473	2465	5361
NIEDL	764	1004	2532	3675
ITAL	3260	4691	8047	12819
G BRIT	160	114	180	161
IRLAND	69	130	220	685
DAENM	41	346	75	1165
PORTUG	164	145	334	323
SPAN	8	52	71	288
FINNL	278	223	873	771
OESTER	23	148	127	661
BELGI	104	224	291	1101
NORWEG	232	288	532	662
SCHWZ	269	540	856	1593
LITAU	119	64	270	139
POLEN	742	719	2630	1983
TSCHE	135	174	436	538
UNGARN	14	11	64	117
SLOWEN			40	86
USA	53	770	166	1786
KANADA	10	206	25	541
INDIEN	348	129	1241	455
INDONE	382	194	654	326
MALAYS	306	650	611	1317
SINGAP	256	464	1180	2002
CHINA	2070	1467	7347	4536
SKOREA	37	50	86	130
JAPAN	1043	5382	3592	19989
TAIWAN	3506	4987	12287	18002
AUSF	7321*	10211*	14171*	22729*
PV	7	6	56	66
EU	5546	7535	9592	14618
FRANKR	219	391	468	865
NIEDL	4067	4554	6495	8054
ITAL	42	111	104	367
G BRIT	105	324	219	802
DAENM	143	270	253	580
SPAN	321	188	670	456
SCHWED	37	121	89	260
FINNL	59	142	77	184
OESTER	398	934	862	2175
BELGI	129	446	275	709
NORWEG	26	64	86	195
SCHWZ	155	410	618	1516
LITAU	140	304	440	993
POLEN	934	849	2182	2109
TSCHE	118	341	355	1057
UNGARN	28	65	113	154
SLOWEN	58	70	75	96
USA	188	390	350	1130
SKOREA	1	19	31	161
JAPAN	2	3	13	68
8715 00 10				
KINDERWAGEN				
	STUECK		STUECK	
EINF	123132*	10417*	353370*	29387*
GEW DT	10894		32458	
EU	25554	3377	57835	7103
NIEDL	477	61	2810	376
ITAL	23714	3112	49634	5862
OESTER	582	53	1386	173
BELGI	132	33	1931	334
LUXEMB	396	76	1326	240
POLEN	2302	408	9866	1647
CHINA	88620	5895	267262	18639
TAIWAN	6645	735	17845	1895
AUSF	20736*	3105*	59440*	8910*
GEW DT	2230		6725	
EU	9203	1825	24619	4231
FRANKR	100	90	167	102
NIEDL	2082	439	5495	994
DAENM	462	123	1726	500
GRIECH			2717	257
SPAN	1656	186	3260	328
SCHWED	160	67	273	80
OESTER	3520	652	7724	1358
BELGI	868	226	1683	411
NORWEG	3022	248	3695	462
SCHWZ	2102	304	8837	1515
POLEN	1735	191	8050	1021
TSCHE	2281	229	6180	654
UNGARN	960	117	3251	319
RUSSLD	354	73	848	171
SLOWEN	515	55	945	116
USA	11	2	503	94
8715 00 90				
TEILE F KINDERWAGEN				
	DT		DT	
EINF	601*	1090*	4338*	6650*
PV	114	124	437	424
AUS LG	2	2	32	26
EU	181	436	635	1385
FRANKR	60	68	199	250
ITAL	69	268	208	733
G BRIT			137	190
OESTER	18	51	22	71
NORWEG	2	11	52	112
SCHWZ			79	62
POLEN	188	326	2495	3827
TSCHE	72	95	100	107
UNGARN	53	112	187	425
CHINA	46	60	282	335
TAIWAN	56	45	459	376
AUSF	510*	717*	1891*	4323*
PV	34	33	119	114
EU	46	107	272	2171
NIEDL	1	4	66	870
DAENM	28	35	113	214
SCHWED			8	183
FINNL			7	150
OESTER	7	16	34	266
BELGI	7	43	28	427
NORWEG	212	305	508	724
SCHWZ	9	17	107	242
POLEN	232	261	876	984
KANADA			51	91
8716 10 10				
CAMPING-WOHNANHAENGER FALTBAR				
	STUECK		STUECK	
EINF	*	*	*	*
AUSF	*	*	*	*
8716 10 91				
AND CAMPING-WOHNANHAENGER <750KG				
	STUECK		STUECK	
EINF	159*	2172*	412*	4927*
GEW DT	983		2429	
EU	155	2148	393	4869
FRANKR	155	2148	390	4848
AUSF	276*	2959*	729*	7409*
GEW DT	1539		4125	
EU	125	1672	314	3695
FRANKR	23	264	36	381
NIEDL	80	1089	206	2395
ITAL	1	10	10	120
DAENM	13	211	29	433
OESTER	2	27	12	167
SCHWZ	1	16	7	102
UNGARN	149	1267	399	3543
8716 10 94				
AND CAMPINGWOHNANHAENG >750-1600KG				
	STUECK		STUECK	
EINF	516*	7576*	1751*	25664*
GEW DT	5027		17227	
AUS LG			3	80
EU	505	7482	1714	25333
FRANKR	483	6920	1607	23130
DAENM	13	303	35	803
SCHWED	5	185	18	650
BELGI	3	54	52	700
KANADA			3	80
AUSF	5079*	92431*	11941*	223392*
GEW DT	54329		131994	
PV				12
EU	4326	79833	9601	185870
FRANKR	840	20470	2140	56224
NIEDL	1985	32454	4055	66477
ITAL	157	3022	416	7277
G BRIT	123	2865	367	8870
DAENM	652	10523	1390	24152
GRIECH	4	78	4	78
PORTUG	15	246	37	604
SPAN	61	1007	137	2248
SCHWED	99	2220	317	6356
FINNL	46	1089	75	1844
OESTER	194	3309	336	5682
BELGI	148	2514	317	5891
LUXEMB	2	36	10	167
NORWEG	235	5390	697	15977
SCHWZ	213	4375	531	10889
TSCHE	8	130	22	397
UNGARN	283	2449	1048	9475
SLOWEN	10	222	24	488
JAPAN			6	125
8716 10 95				
AND CAMPWOHNANHAENGER >1600-3500KG				
	STUECK		STUECK	
EINF	9*	174*	40*	868*
GEW DT	254		915	
EU	8	163	34	772
FRANKR			20	488
G BRIT	8	163	14	284
USA	1	11	6	96
AUSF	151*	3439*	401*	10583*
GEW DT	2783		7362	
EU	77	2424	232	7670
FRANKR	36	1301	149	5137
NIEDL	5	194	12	355
ITAL	29	667	40	1063
G BRIT			8	184
SCHWED	1	35	9	328
FINNL	2	64	6	314
BELGI	2	93	3	119
NORWEG	18	516	31	899
SCHWZ			10	352
TSCHE	2	63	15	638
SLOWAK			1	52
UNGARN	54	436	110	944
8716 10 99				
AND CAMPING-WOHNANHAENGER >3500KG				
	STUECK		STUECK	
EINF	1*	115*	9*	686*
GEW DT	74		516	
EU			3	104
NIEDL			3	104
USA	1	115	6	582
AUSF	11*	132*	20*	232*
GEW DT	363		763	
EU		2		2
UNGARN	10	120	18	210
8716 20 10				
STALLDUNGSTREUER				
	STUECK		STUECK	
EINF	38*	291*	159*	1468*
GEW DT	737		2980	
EU	13	132	44	731
NIEDL			17	267
DAENM			2	85
BELGI	9	96	13	221
POLEN	25	159	92	601
SLOWEN			20	130
AUSF	17*	398*	52*	1141*
GEW DT	494		1507	
EU	13	346	42	944
NIEDL	3	77	25	531
DAENM	9	256	9	256
BELGI			3	89
SCHWZ	3	46	9	191
8716 20 90				
AND LANDW SELBST-/ENTLADEANHAENGER				
	STUECK		STUECK	
EINF	220*	3058*	707*	12108*
GEW DT	6818		22104	
LV	2	57	4	83
EU	64	1525	361	8476
FRANKR			37	1218
NIEDL	12	178	35	621
ITAL	20	493	74	2004
OESTER	32	854	212	4577
SCHWZ	3	95	6	127
POLEN	60	920	170	2310
RUMAEN	72	342	97	457
SLOWEN	15	173	45	619
AUSF	184*	2407*	406*	9468*
GEW DT	2947		11519	
EV			1	23
EU	142	1414	285	6770
FRANKR	1	39	8	264
NIEDL	62	858	123	2979
DAENM			5	178
SPAN	12	202	56	2074
FINNL	1	46	8	365
OESTER	61	22	74	451
BELGI	2	127	3	172
LUXEMB	2	106	5	249
NORWEG			6	161
SCHWZ	32	726	76	1527
POLEN	3	30	16	272
TSCHE	4	157	8	386
SLOWEN	3	80	6	107

Wichtigste Ursprungs- und Bestimmungs-Laender	APRIL 1999 dt = 100kg	APRIL 1999 1000 DM	JAN./APR. 1999 dt = 100kg	JAN./APR. 1999 1000 DM
AUSTRL			2	55
8716 31 00				
ANHAENGER MIT TANKAUFBAU				
	STUECK		STUECK	
EINF	20*	1100*	78*	3769*
GEW DT	1514		5467	
EU	9	154	51	2273
FRANKR			1	244
NIEDL	8	134	31	773
BELGI			15	1185
SCHWZ			1	146
POLEN	11	946	25	1348
AUSF	61*	3532*	202*	8617*
GEW DT	2848		10985	
EU	28	2682	84	4393
FRANKR	13	1703	13	1703
NIEDL	7	169	47	1311
ITAL	2	222	3	226
DAENM	3	412	3	412
OESTER	2	154	15	688
SCHWZ	13	232	35	757
POLEN	3	54	19	494
TSCHE	5	463	14	954
SLOWAK			3	437
UNGARN			6	276
RUMAEN			3	304
ALBAN			1	67
SLOWEN	1	13	3	67
KROAT			3	91
AEGYPT	1	15	5	196
MALI			4	284
INDIEN			1	62
8716 39 10				
AND ANHAENGER F RADIOAKTIVE WAREN				
	STUECK		STUECK	
EINF	*	*	*	*
AUSF	*	*	*	*
8716 39 30				
SATTELANHAENGER GUETERBEFOERDG NEU				
	STUECK		STUECK	
EINF	219*	13054*	918*	55817*
GEW DT	15575		64606	
EV	1	30	1	30
LV	1	10	2	87
EU	147	9450	642	42617
FRANKR	39	2547	193	12070
NIEDL	15	1242	40	3570
ITAL			3	300
G BRIT			9	831
IRLAND			19	725
DAENM	4	216	11	558
GRIECH			2	95
SPAN	13	951	17	3826
SCHWED			35	976
OESTER	67	3788	262	14621
BELGI	9	706	51	5044
SCHWZ	2	126	3	185
TUERK	1	56	1	56
POLEN	4	137	30	977
TSCHE	32	2032	99	6651
SLOWAK	24	863	106	3756
UNGARN	7	331	23	1137
RUSSLD	2	59	12	354
AUSF	1355*	79196*	5201*	291804*
GEW DT	96555		372621	
LV			2	112
EU	1014	58870	3625	205098
FRANKR	126	7610	289	17983
NIEDL	140	7969	456	26052
ITAL	114	6044	437	22371
G BRIT	29	1450	146	5227
IRLAND	3	150	7	353
DAENM	182	12025	616	39228
GRIECH	9	278	46	2294
PORTUG	23	1203	62	3572
SPAN	8	406	23	1324
SCHWED	50	2598	223	12305
FINNL	31	1447	134	7523
OESTER	180	10725	827	45450
BELGI	106	6259	347	20710
LUXEMB	13	706	13	706
ISLAND	3	215	7	375
NORWEG			10	552
SCHWZ	25	1592	85	5846
ESTLD	8	282	19	873
LETTLD	4	188	20	1056
LITAU	6	384	32	1913
POLEN	69	3951	343	16707
TSCHE	65	4320	242	15375
SLOWAK	19	1171	71	3804
UNGARN	12	615	240	13757
RUMAEN	54	3505	151	8799
BULGAR	7	349	90	4466
UKRAIN	21	1054	47	2420
W RUSS	17	815	57	3012
RUSSLD	10	1138	25	2142
GEORG	11	284	11	284
KASACH	3	58	5	156
SLOWEN	1	204	25	1385
KROAT	2	58	9	394
B HERZ	1	20	8	215
BR JUG			8	324
MAZED	1	74	3	103
ALGER			2	244
TUNES			4	200
LIBYEN			3	226
SUDAN			10	319
GHANA			5	201
KAMERU			16	341
S AFR			1	125
USA			1	157
ZYPERN			10	420
SAUDIA			5	216
A EMIR			1	122
8716 39 51				
EINACHSANHAENGER GUETERBEFOERD NEU				
	STUECK		STUECK	
EINF	3434*	2052*	14192*	6313*
GEW DT	2802		9217	
EV	69	25	366	98
PV	1	6	1	6
AUS LG	5	7	11	21
EU	757	1122	1775	3549
NIEDL	568	884	1432	2521
DAENM	63	140	209	564
OESTER	16	91	75	410
POLEN	8	24	35	122
TSCHE	617	432	1338	1176
SLOWEN			83	78
USA	264	81	1988	490
KANADA	1584	355	2817	597
CHINA			5940	229
AUSF	511*	3162*	1885*	11029*
GEW DT	2805		10802	
EU	302	1949	654	5567
FRANKR	35	215	61	361
NIEDL	128	631	327	2651
ITAL	11	81	13	90
G BRIT	5	32	11	204
DAENM	41	358	93	1034
OESTER	60	430	99	761
BELGI	17	152	38	359
SCHWZ	196	978	950	4239
POLEN	1	10	2	73
TSCHE	2	62	6	87
AEGYPT			11	150
USA	2	34	15	312
SAUDIA			8	75
AUSTRL			4	70
8716 39 59				
AND ANHAENGER GUETERBEFOERDERG NEU				
	STUECK		STUECK	
EINF	251*	2897*	1339*	16438*
GEW DT	7410		29454	
PV			4	34
AUS LG	1	36	5	292
EU	139	1711	846	11454
FRANKR	11	120	105	3972
NIEDL	1	12	48	455
ITAL			1	85
DAENM			30	73
SPAN			18	1241
OESTER	127	1579	635	5095
BELGI			5	468
POLEN	59	764	260	2764
TSCHE	23	173	127	907
UNGARN	31	180	70	498
SLOWEN	8	33	14	108
NIGERI			4	246
USA	1	36	6	169
KANADA			1	77
JAPAN			1	163
AUSF	205*	6207*	985*	33634*
GEW DT	6975		35086	
EV	2	11	2	11
PV			1	25
EU	117	3816	530	15777
FRANKR	4	156	23	968
NIEDL	11	442	129	5002
ITAL	9	258	20	509
G BRIT	2	18	11	92
DAENM	30	1080	167	4352
GRIECH	2	66	2	66
PORTUG	4	269	6	328
SPAN	1	18	5	390
FINNL	4	245	5	304
OESTER	41	938	117	2708
BELGI	7	164	42	874
LUXEMB	2	162	3	184
NORWEG	3	21	5	1621
SCHWZ	61	1345	270	6142
LITAU		2	4	194
POLEN	8	492	21	1009
TSCHE	4	170	33	988
UNGARN	10	279	44	1112
BULGAR			1	55
UKRAIN			4	115
RUSSLD			3	204
ASERB			2	494
SLOWEN		25	7	232
ELFBK			15	169
R KONG			3	148
USA			17	2857
BRASIL			5	1924
KATAR			2	90
PHILIP			1	219
JAPAN			3	57
8716 39 80				
AND ANHAENGER F GUETERBEFOERD GEBR				
	STUECK		STUECK	
EINF	154*	4153*	522*	16223*
GEW DT	9793		34714	
LV	2	161	4	281
PV			2	63
EU	115	3633	382	14408
FRANKR	12	95	28	787
NIEDL	17	771	63	2943
ITAL			3	242
G BRIT			7	64
DAENM	16	544	135	6312
GRIECH			1	77
SCHWED	31	767	33	950
FINNL			1	110
OESTER	24	748	68	1316
BELGI	15	708	43	1607
SCHWZ	4	169	12	350
POLEN	3	23	32	470
TSCHE	8	61	11	148
BULGAR			12	187
UKRAIN			3	62
W RUSS	1	8	4	119
RUSSLD	9	211	9	211
SLOWEN			3	50
USA	8	16	46	111
AUSF	461*	10817*	1989*	42210*
GEW DT	28248		120428	
EV	1	116	1	116
LV			2	315
PV			1	26
EU	170	4261	731	13856
FRANKR	20	69	92	302
NIEDL	46	637	139	2473
ITAL	1	111	6	276
G BRIT	1	5	14	251
DAENM	2	47	15	478
GRIECH	27	622	148	2635
SPAN	24	533	78	1352
SCHWED	1	117	2	239
FINNL	3	97	8	317
OESTER	21	1274	64	3258
BELGI	21	722	160	2157
ISLAND	2	49	6	155
NORWEG			5	169
SCHWZ	5	258	18	999
LETTLD	11	379	27	773
LITAU	6	130	34	937
POLEN	157	3090	657	12975
TSCHE	10	328	59	2697
SLOWAK			6	277
UNGARN	16	310	72	1853
RUMAEN	4	190	58	1106
BULGAR	3	51	19	298
UKRAIN	6	163	18	329
W RUSS	12	272	37	890
RUSSLD	13	311	39	959
SLOWEN	8	225	21	683
KROAT	5	76	33	780
B HERZ	6	138	48	828
BR JUG			7	112
GHANA			5	95
NIGERI			6	59
OMAN	2	30	5	103
JEMEN	1	454	1	454
THAIL			1	80
8716 40 00				
ANDERE ANHAENGER U SATTELANHAENGER				
	DT		DT	
EINF	6688*	4345*	19054*	12817*
LV	97	12	103	42
PV	41	32	41	32
AUS LG	10	10	23	22
EU	1588	1132	4951	4339
FRANKR	8	6	251	190
NIEDL	280	382	1290	1533
ITAL	1010	802	2087	1450
DAENM	68	75	616	512
OESTER	116	50	594	622
SCHWZ	264	389	494	770
POLEN	2360	1238	6672	3105
TSCHE	748	459	2446	1292
SLOWAK	120	56	441	210
UNGARN	131	223	700	549
SLOWEN	512	232	1096	698
KANADA	14	6	124	205
CHINA	662	317	1189	683
TAIWAN	135	178	649	744
AUSF	2801*	2861*	13958*	14192*
LV			96	196
EU	414	319	4880	3703
NIEDL	3	5	1537	581
G BRIT	1	3	264	833
DAENM	33	4	763	483
GRIECH	60	4	127	109

Wichtigste Ursprungs- und Bestimmungs-Laender	APRIL 1999 dt = 100kg	APRIL 1999 1000 DM	JAN./APR. 1999 dt = 100kg	JAN./APR. 1999 1000 DM
SPAN			151	79
OESTER	157	171	1370	1297
BELGI	150	120	638	258
NORWEG			323	250
SCHWZ	1287	1683	3014	4911
TUERK			50	97
ESTLD			26	54
POLEN	383	109	1833	800
TSCHE	96	32	203	109
UNGARN	95	66	216	78
RUMAEN	82	90	199	193
W RUSS	89	51	101	71
RUSSLD	13	64	148	105
GUATEM			450	200
DOM RP	36	127	36	127
A EMIR			47	225
JEMEN	37	86	37	86
CHINA	20	72	1323	2717
8716 80 00				
ANDERE FAHRZEUGE OH MASCH FAHRANTRIEB				
EINF	18188*	9684*	58156*	32245*
EV		14		14
LV	4	7	12	24
PV			7	6
AUS LG	40	14	210	123
EU	5967	3372	18665	11736
FRANKR	1486	834	3259	3769
NIEDL	1341	534	8326	3521
ITAL	577	522	1854	1492
G BRIT	70	268	167	378
DAENM	750	471	2516	1300
GRIECH	110	60	233	120
FINNL	68	104	191	180
BELGI	1483	495	1808	683
LUXEMB	4	7	62	64
SCHWZ	100	113	952	706
TUERK	29	44	91	149
ESTLD	176	75	398	216
POLEN	1788	1460	6884	5179
TSCHE	4725	1666	11833	4762
SLOWAK	114	63	705	328
UNGARN	265	793	916	1834
BULGAR	67	39	351	213
SLOWEN	349	254	1386	693
KROAT	490	169	2510	793
USA	38	51	169	419
THAIL			645	226
MALAYS	27	23	106	93
CHINA	3595	1246	10947	3770
JAPAN	43	37	158	168
TAIWAN	352	241	1213	771
AUSF	20174*	11808*	67597*	47004*
PV	7	29	81	85
EU	13627	6729	45346	27577
FRANKR	3984	1605	11090	6468
NIEDL	2844	1637	11126	6548
ITAL	264	260	1419	1436
G BRIT	264	256	1979	1876
DAENM	320	213	1519	1123
SPAN	263	250	1297	1269
SCHWED	79	128	437	469
OESTER	4487	1775	10312	5355
BELGI	975	479	4988	2429
LUXEMB	23	20	824	199
NORWEG	11	24	109	227
SCHWZ	4697	2899	12360	8594
MALTA			25	81
TUERK	12	19	153	159
LETTLD	140	51	187	79
POLEN	154	124	1836	1646
TSCHE	141	179	1493	1158
UNGARN	71	90	917	604
W RUSS			29	102
SLOWEN	16	17	157	192
GHANA	174	79	581	264
USA	480	870	1361	2002
KANADA	63	100	92	146
KUWAIT	103	69	111	93
A EMIR	4	5	170	151
SKOREA	128	71	384	213
JAPAN	77	78	117	172
AUSTRL	2	7	1072	2289
8716 90 10				
FAHRGESTELLE FUER ANHAENGER				
EINF	21645*	4860*	76060*	22908*
EU	3368	1650	14378	9067
FRANKR	780	535	3408	2698
NIEDL	10	1	237	139
ITAL	216	119	586	299
DAENM	130	40	580	182
SPAN			1741	1296
OESTER	2231	851	7825	4449
SCHWZ	144	49	730	248
POLEN	9235	1366	24594	4185
TSCHE	2765	606	14490	5018
SLOWAK	2945	422	12810	1839
UNGARN	1911	416	4897	1287
RUMAEN	23	2	107	59
SLOWEN	1021	303	3331	1059
AUSF	9515*	5736*	34490*	21871*
PV			156	24
EU	7461	4815	25500	17521
FRANKR	923	645	4208	3012
NIEDL	978	762	3741	2967
ITAL	435	399	991	795
G BRIT	941	653	2146	1481
DAENM	2103	1413	9405	6405
SCHWED	585	340	1658	1032
OESTER	1477	574	3278	1750
SCHWZ	213	201	1007	1045
POLEN	20	28	297	176
TSCHE	1062	220	3813	724
SLOWEN	543	378	3093	2046
BR JUG			149	113
8716 90 30				
KAROSSERIEN AUFBAUTEN FUER ANHAENGER				
EINF	19633*	9544*	80325*	40012*
EU	5603	3987	24380	19434
FRANKR	1267	861	6340	4090
NIEDL	1210	1163	6255	6555
ITAL	945	1166	6234	5942
DAENM	49	72	108	129
SPAN	13	14	489	359
SCHWED			226	319
OESTER	2024	826	5401	1749
BELGI	78	42	210	157
SCHWZ	4	53	54	283
POLEN	4151	2181	16326	8791
TSCHE	3764	677	14668	2435
SLOWAK	2303	293	13119	1838
UNGARN	2147	1540	5867	4021
SLOWEN	542	168	1056	356
USA	843	546	3787	2470
CHINA	248	90	947	332
AUSF	12639*	11398*	39639*	37991*
EV			217	205
EU	7990	8793	20578	26239
FRANKR	546	1094	2901	5858
NIEDL	1858	1315	3583	2654
ITAL	350	1077	2743	5900
G BRIT	1087	980	3587	3756
DAENM	1889	1839	3664	3213
PORTUG	704	689	720	732
SPAN	51	125	459	620
SCHWED	45	86	133	262
OESTER	1400	1504	2143	2472
BELGI	53	81	589	724
SCHWZ	670	770	1604	1916
TUERK	202	385	214	393
POLEN	3023	1136	12488	5945
TSCHE	294	78	660	256
UNGARN	61	54	192	148
RUMAEN	17	11	864	838
SLOWEN	110	62	407	381
KROAT	3	29	59	119
BR JUG			55	77
AETHIO			169	86
S AFR	3	12	60	72
USA			319	80
BRASIL			1417	1075
BOLIV			29	98
8716 90 50				
ACHSEN FUER ANHAENGER				
EINF	34492*	13032*	135586*	48444*
PV			21	9
EU	3305	2124	13152	6633
FRANKR	1850	1110	5279	3170
NIEDL	626	683	2292	1471
ITAL	782	269	5177	1760
OESTER	6	8	310	158
POLEN	210	80	636	242
TSCHE	1166	112	2345	381
SLOWAK	808	152	2733	608
UNGARN	28685	10391	116147	40239
USA	297	153	530	317
AUSF	69782*	44454*	272854*	175056*
EU	46884	31989	179732	122105
FRANKR	4460	3415	30680	21813
NIEDL	6184	4385	32097	21633
ITAL	5474	3536	15140	9838
G BRIT	7042	4629	19113	12143
DAENM	1775	1003	7247	4077
GRIECH			406	322
PORTUG	575	381	3681	2709
SPAN	5859	3980	19876	14029
SCHWED	2193	1846	6372	4937
FINNL	1877	1379	7220	5450
OESTER	4334	2635	18126	11664
BELGI	7111	4800	19774	13490
NORWEG	754	585	3592	2727
SCHWZ	412	324	2201	1794
TUERK	452	395	1417	1293
POLEN	1297	754	8454	5428
TSCHE	1771	1204	6855	5067
SLOWAK	47	29	1824	1311
UNGARN	682	467	2681	1658
W RUSS			132	193
RUSSLD	3	2	179	91
SLOWEN			91	82
ALGER			2084	1716
TUNES	755	476	1981	1193
AEGYPT	3354	1611	15356	7126
ELFBK			339	212
GHANA	299	209	409	278
KAMERU	552	366	2149	1400
RUANDA			109	59
AETHIO			741	279
KENIA	175	116	1721	1412
USA	2	68	637	670
ARGENT			88	85
LIBAN			159	94
IRAN	368	216	1732	955
ISRAEL	122	88	623	393
SAUDIA	2097	1077	6560	3282
KUWAIT	801	336	3506	1486
A EMIR	6031	2411	21167	8832
MALAYS	106	79	215	158
SINGAP	3	4	315	213
CHINA			114	67
JAPAN	21	44	138	190
TAIWAN	1992	924	3576	1634
HONGK			91	63
AUSTRL	355	297	794	634
NEUSEE	314	256	461	405
8716 90 90				
ANDERE TEILE FUER ANHAENGER				
EINF	89932*	44674*	316188*	149560*
EV	2	6	2	9
PV			17	7
AUS LG	2	8	2	8
EU	49417	31940	154035	97017
FRANKR	2848	1656	11111	6310
NIEDL	11044	6381	27288	15722
ITAL	9195	6306	37444	23880
G BRIT	2461	1871	6849	4982
DAENM	244	509	1403	1149
GRIECH			412	727
PORTUG	52	57	193	99
SPAN	1586	965	7453	5327
SCHWED	816	1115	1706	2580
FINNL	47	88	354	411
OESTER	10512	5619	43960	22835
BELGI	10059	7254	15235	12546
LUXEMB	553	419	553	419
LIECHT	105	95	507	418
SCHWZ	177	278	1006	1001
TUERK	1628	507	5903	1832
POLEN	5938	1300	30295	6336
TSCHE	5108	2059	21429	8494
SLOWAK	4446	955	20429	5005
UNGARN	6741	2171	24994	9021
RUMAEN	8531	1925	21486	4916
RUSSLD	180	70	400	226
SLOWEN	2252	1093	9074	4114
KROAT	483	228	2270	1075
USA	2380	1050	5442	2699
IRAN	582	119	779	158
CHINA	1735	707	16818	6547
TAIWAN	26	51	126	143
AUSF	69965*	58788*	263687*	210233*
EV	272	108	941	380
LV			21	3
EU	49682	41908	175725	140601
FRANKR	8269	7608	30545	27115
NIEDL	8895	7734	25371	23094
ITAL	3239	3038	9665	9124
G BRIT	6868	5403	24351	17339
IRLAND	46	39	2793	1152
DAENM	2541	2564	16463	13001
GRIECH	56	86	443	575
PORTUG	194	220	1302	813
SPAN	2913	1948	7736	5422
SCHWED	2505	2536	7344	7375
FINNL	924	980	4053	3673
OESTER	8154	4950	32473	19041
BELGI	5055	4767	13066	12674
LUXEMB	23	35	120	203
NORWEG	1201	899	3647	2976
SCHWZ	1911	2106	8172	8297
TUERK	640	1034	1490	1611
POLEN	1339	968	6139	4606
TSCHE	1876	1314	8488	5305
SLOWAK	420	317	1652	1124
UNGARN	1882	1820	15465	13061
RUMAEN	155	56	688	492
BULGAR	30	37	206	121
UKRAIN	4	6	145	152
W RUSS	41	22	91	133
RUSSLD	91	46	509	399
SLOWEN	504	474	2663	2521
KROAT	3	5	220	174
TUNES	283	117	517	364
AEGYPT	1312	729	8276	4482
ELFBK	10	10	232	184
KAMERU			108	135
AETHIO	5	6	665	591
KENIA			943	231
S AFR	300	314	1172	1112
USA	1753	2165	5550	6509
KANADA	33	28	233	282
GUATEM	65	32	186	89
ARGENT	173	139	334	271
ISRAEL	48	42	242	219
SAUDIA	846	359	1816	945
KUWAIT	34	31	180	181
A EMIR	542	364	1463	949
PAKIST	935	983	937	986
INDIEN	73	67	226	209
INDONE			211	109
MALAYS	52	20	163	126
SINGAP	595	253	1674	725
CHINA	815	342	3264	1288
JAPAN	117	137	840	1582
TAIWAN	8	12	695	282
HONGK	87	59	315	289
AUSTRL	1469	1172	5961	4731
NEUSEE	60	55	328	293

Wichtigste Ursprungs- und Bestimmungs-Laender	APRIL 1999 dt = 100kg	APRIL 1999 1000 DM	JAN./APR. 1999 dt = 100kg	JAN./APR. 1999 1000 DM
KAPITEL 88				
LUFTFAHRZEUGE UND RAUMFAHRZEUGE, TEILE DAVON				
8801 10 10				
ZIVILE SEGELFLUGZEUGE OD HANGGLEIT				
	STUECK		STUECK	
EINF	21*	92*	106*	253*
GEW DT	13		35	
EU	9	59	10	65
ITAL	9	59	10	65
UNGARN			67	113
AUSF	11*	646*	71*	5388*
GEW DT	22		162	
EU	1	121	20	2471
FRANKR			3	286
NIEDL			2	251
ITAL			4	543
G BRIT	1	121	5	692
DAENM			1	93
SCHWED			1	115
FINNL			1	155
OESTER			3	336
NORWEG			1	190
SCHWZ	2	288	8	775
POLEN	4	23	5	131
TSCHE	1	34	6	206
SLOWAK	1	35	5	175
SLOWEN			2	197
USA	2	145	12	865
KANADA			1	99
JAPAN			6	216
8801 10 90				
AND SEGELFLUGZEUGE U HANGGLEITER				
	STUECK		STUECK	
EINF	15*	743*	49*	1960*
GEW DT	58		136	
LV	1	89	1	89
PV	3	186	4	193
POLEN			2	119
TSCHE	7	420	21	1254
SLOWAK	1	42	4	172
SLOWEN	3	186	5	248
S AFR	1	89	1	89
AUSF	2*	29*	4*	46*
GEW DT			1	
8801 90 10				
ANDERE ZIVILE NICHTMASCHINELLE LUFTFZ				
	DT		DT	
EINF	*	*	*	*
AUSF	*	*	*	*
8801 90 91				
BALLONE UND LUFTSCHIFFE				
EINF	1*	18*	51*	280*
LV			9	8
EU			19	155
FRANKR			10	50
G BRIT			8	74
SCHWZ			18	80
AUSF	33*	593*	70*	1240*
EU	33	593	63	1113
FRANKR	25	473	54	953
NIEDL	3	63	3	63
BELGI	5	57	6	97
INDIEN			4	50
INDONE			1	55
8801 90 99				
AND NICHTMASCHINELLE LUFTFAHRZEUGE				
	STUECK		STUECK	
EINF	*	*	*	*
AUSF	*	*	*	*
8802 11 10				
ZIV HUBSCHRAUBER <2000KG LEERGEW				
	STUECK		STUECK	
EINF	1*	695*	10*	14025*
GEW DT	15		125	
EU			2	5705
FRANKR			1	1506
ITAL			1	4200
SCHWZ	1	695	1	695
USA			3	1326
KANADA			3	6232
TAIWAN			1	56
AUSF	*	*	10*	37091*
GEW DT			164	
EV			3	15660
EU			3	13781
FRANKR			2	9395
ITAL			1	4386
POLEN			1	250
S AFR			1	1800
USA			3	9755
CHILE			2	11506
8802 11 90				
AND HUBSCHRAUBER <2000KG LEERGEW				
	STUECK		STUECK	
EINF	*	*	*	*
AUSF	*	*	*	*
8802 12 10				
ZIV HUBSCHRAUBER >2000KG LEERGEW				
	STUECK		STUECK	
EINF	*	*	4*	31094*
GEW DT			116	
EU			3	27074
FRANKR			3	27074
NORWEG			1	4020
AUSF	3*	5025*	4*	5145*
GEW DT	75		111	
EV	1	4020	1	4020
PV			1	120
EU	1	21	1	21
POLEN	1	4020	2	4140
USA	1	984	1	984
8802 12 90				
AND HUBSCHRAUBER >2000KG LEERGEW				
	STUECK		STUECK	
EINF	*	*	*	*
AUSF	*	*	*	*
8802 20 10				
ZIV STARRFLUEGELFLUGZG USW <2000KG				
	STUECK		STUECK	
EINF	28*	4209*	83*	9047*
GEW DT	147		421	
EU	2	545	4	962
FRANKR	2	545	3	812
OESTER			1	150
POLEN	3	101	18	492
TSCHE	4	268	15	741
SLOWAK	1	52	1	52
UKRAIN	9	70	16	142
SLOWEN	1	24	6	281
USA	8	3149	19	6281
AUSF	13*	2451*	58*	9703*
GEW DT	90		334	
EV			1	77
LV			1	310
PV	2	60	7	210
EU	1	107	15	2319
NIEDL	1	107	3	344
G BRIT			4	992
DAENM			1	168
OESTER			4	294
BELGI			2	479
NORWEG			1	143
SCHWZ	1	133	7	904
POLEN			4	425
SLOWAK			1	88
SLOWEN	2	60	9	653
KROAT			1	310
S AFR	1	362	1	362
USA	7	1569	16	4044
JAPAN	1	220	2	440
8802 20 90				
AND STARRFLUEGELFLUGZG USW <2000KG				
	STUECK		STUECK	
EINF	*	*	*	*
AUSF	*	*	*	*
8802 30 10				
ZIV STARRFLUEGELFLGZ >2000-15000KG				
	STUECK		STUECK	
EINF	13*	59779*	24*	167444*
GEW DT	641		1262	
EV	1	1000	4	53622
EU			1	51000
FRANKR			1	51000
TSCHE			2	1622
USA	12	56998	19	92356
KANADA			1	19685
BERMUD	1	2781	1	2781
AUSF	8*	32117*	34*	203581*
GEW DT	399		2077	
EV	1	18750	6	42329
LV	6	13092	15	34014
EU			6	112782
ITAL			4	75350
G BRIT			1	19455
OESTER			1	17977
SCHWZ	2	19060	3	19180
TUERK	1	2193	6	15845
POLEN			1	3030
TSCHE	1	3008	2	5033
SLOWAK			1	360
SLOWEN	1	1545	1	1545
AEGYPT			1	2095
SUDAN			1	1500
NIGERI			1	20026
USA	2	3311	9	16994
ARGENT			1	191
ZYPERN	1	3000	1	3000
8802 30 90				
AND STARRFLUEGELFLGZ >2000-15000KG				
	STUECK		STUECK	
EINF	*	*	*	*
AUSF	*	*	*	*
8802 40 10				
ZIV STARRFLUEGELFLUGZ USW >15000KG				
	STUECK		STUECK	
EINF	21*	1398517*	83*	5314473*
GEW DT	14993		51447	
EV	8	668146	38	2745500
AUS LG	5	132000	23	750100
EU	10	704146	41	3010153
FRANKR	10	704146	41	3010153
USA	10	684371	37	2199778
KANADA	1	10000	5	104542
AUSF	22*	1624016*	80*	5844492*
GEW DT	11005		36335	
EV			1	29826
LV	1	39780	4	138198
EU	14	1173913	56	4323776
FRANKR	12	965335	41	3105454
ITAL			2	187212
G BRIT	1	111005	5	422565
IRLAND	1	97573	1	97573
PORTUG			1	65784
FINNL			2	208682
BELGI			4	236506
SCHWZ			1	105654
NIGERI			1	40686
USA	5	305221	17	1021320
KANADA	1	39780	1	39780
COSTA	1	9850	1	9850
JAPAN			1	93547
HONGK	1	95252	1	95252
MACAU			1	114627
8802 40 90				
AND STARRFLUEGELFLUGZ USW >15000KG				
	STUECK		STUECK	
EINF	*	*	*	*
AUSF	*	*	*	*
8802 60 10				
RAUMFAHRZEUGE SATELLITEN				
	STUECK		STUECK	
EINF	*	*	*	*
AUSF	*	*	1*	1000*
INDIEN			1	1000

Wichtigste Ursprungs- und Bestimmungs-Laender	APRIL 1999 dt = 100kg	APRIL 1999 1000 DM	JAN./APR. 1999 dt = 100kg	JAN./APR. 1999 1000 DM
8802 60 90				
TRAEGERRAKETEN SUBORBITALFAHRZEUGE				
	STUECK		STUECK	
EINF	*	*	*	*
AUSF	*	*	2*	32677*
GEW DT			198	
EU			2	32677
FRANKR			2	32677
8803 10 10				
PROPELLER ROTOREN TEILE F ZIV LUFTFZ				
	DT		DT	
EINF	16*	755*	49*	1502*
AUS LG		79	1	106
EU	5	28	6	43
USA	10	710	41	1431
AUSF	29*	691*	135*	6250*
EV			6	242
LV	4	71	27	742
PV			1	23
EU	23	455	71	2346
FRANKR	2	45	10	876
NIEDL	2	53	7	164
ITAL	6	61	15	265
G BRIT	1	19	4	160
OESTER	7	156	22	569
BELGI	3	67	8	180
POLEN			5	200
RUMAEN			1	106
NIGERI			17	471
USA	2	134	16	1461
KANADA			2	52
ISRAEL			2	118
INDIEN			12	1167
8803 10 90				
PROPELLER ROTOREN TEILE F AND LUFTFZ				
EINF	40*	1256*	155*	5126*
EV	17	887	50	2757
LV	6	85	72	1621
EU	1	3	2	39
S AFR		8	2	146
USA	27	1209	123	4612
CHILE			2	53
SINGAP			3	140
AUSF	37*	3911*	99*	7784*
EV			6	173
LV		15		163
EU	4	506	42	2556
FRANKR	1	19	30	1105
NIEDL			1	181
G BRIT	2	448	5	941
SPAN		3	1	139
POLEN			3	96
USA	2	160	12	737
INDIEN	30	3208	40	4277
8803 20 10				
FAHRGESTELLE U TEILE F ZIV LUFTFAHRZ				
EINF	72*	2101*	278*	9341*
EV		77	11	629
AUS LG		77	46	1679
EU	14	815	31	2022
FRANKR	10	681	19	1222
G BRIT	1	104	5	719
USBEK			11	104
USA	58	1230	209	6294
KANADA		48	4	784
AUSF	211*	2265*	767*	7449*
LV			12	361
EU	75	366	331	1949
FRANKR	37	90	219	759
NIEDL	21	95	43	298
ITAL	3	25	15	351
G BRIT	3	26	26	196
OESTER	6	94	10	199
BELGI	5	36	18	144
SCHWZ	10	96	21	590
RUSSLD			30	235
MAROKK			8	180
USA		57	2	198
KANADA			1	96
BRASIL	114	1619	346	3790
ISRAEL			12	116
JAPAN	11	96	11	96
8803 20 90				
FAHRGESTELLE U TEILE F AND LUFTFAHRZ				
EINF	6*	545*	54*	2857*
EV	4	466	13	1540
LV			3	361
AUS LG		5	2	77
EU		1	10	549
FRANKR			6	496
TUERK			3	353
USA	6	518	38	1844
AUSF	20*	363*	96*	2997*
LV			44	1651
EU	19	332	47	710
FRANKR	10	229	12	341
NIEDL	2	9	9	96
G BRIT	7	94	19	185
SCHWZ		14	3	127
TUERK			27	1370
BULGAR			7	116
BRASIL			2	489
8803 30 10				
AND TEILE F ZIVILE HUBSCHRAUBER USW				
EINF	3554*	314626*	17492*	1388511*
EV	780	63027	2501	235682
LV	1668	163236	10370	904270
PV	2	244	14	652
AUS LG	899	76481	2736	265809
EU	2225	211586	12807	1022396
FRANKR	688	80881	2651	350958
NIEDL	41	2451	84	4616
ITAL	9	3108	37	7193
G BRIT	1233	92687	8556	598631
IRLAND	37	1650	37	1562
DAENM	4	967	6	1028
GRIECH	1	9	6	429
PORTUG		33	2	178
SPAN	29	2229	1079	24353
SCHWED	44	4331	61	4989
OESTER	52	13126	131	15000
BELGI	87	10112	157	13353
NORWEG	2	620	15	1155
LIECHT	7	134	33	463
SCHWZ	104	1875	527	7671
TUERK	4	102	83	4363
LITAU			4	62
POLEN	13	361	42	983
TSCHE	15	187	90	1283
RUMAEN	4	62	11	184
RUSSLD			5	265
SLOWEN		51	3	189
KROAT	14	544	31	1936
AEGYPT	1	91	1	313
S AFR	1	30	1	127
USA	1034	90324	3496	315896
KANADA	29	3069	58	8646
MEXIKO			1	61
BRASIL		6	1	656
LIBAN			1	73
ISRAEL	1	170	3	346
JORDAN		27		223
KUWAIT		46	1	415
A EMIR	61	678	63	2010
INDIEN	3	593	5	890
SRILAN				142
THAIL		484	1	1278
MALAYS		264	1	500
BRUNEI				338
SINGAP	2	380	9	1358
PHILIP			3	90
MONGOL		212		214
CHINA	11	602	41	2067
SKOREA		35	25	2476
JAPAN	12	1478	97	6307
TAIWAN	5	69	5	274
HONGK	1	188	4	1814
MACAU				174
SCHIFF	5	288	13	486
AUSF	7695*	364225*	30484*	1813610*
EV	14	2071	105	11773
LV	69	4155	109	22955
PV	10	790	23	1508
EU	7304	336672	28888	1686445
FRANKR	6752	316036	25187	1579553
NIEDL	340	2363	562	4971
ITAL	224	2679	390	8842
G BRIT	617	13011	1819	75807
IRLAND		30	5	531
DAENM	10	28	11	128
GRIECH	4	57	4	482
PORTUG	32	227	218	1783
SPAN	69	993	196	6363
SCHWED	73	461	251	2005
FINNL		38	2	270
OESTER	2	312	17	2121
BELGI	181	630	223	3450
LUXEMB		7	3	139
NORWEG		4	9	828
LIECHT	12	173	27	379
SCHWZ	19	1177	80	5682
MALTA			3	385
TUERK	2	391	6	1630
POLEN	1	163	1	205
TSCHE	30	467	43	886
RUMAEN				86
RUSSLD	3	1728	13	3627
SLOWEN		50	1	176
KROAT		26		429
TUNES		210	4	798
LIBYEN		13		144
AEGYPT	2	545	9	1623
SUDAN				159
SENEG		10	1	108
ELFBK		82	2	460
NIGERI		59		66
AETHIO				132
MAURIT		15		203
S AFR	1	335	7	1464
USA	136	8600	561	38717
KANADA	9	1391	23	4201
MEXIKO		71	2	788
VENEZU			1	80
ECUAD		10		120
BRASIL	88	1135	373	7896
CHILE	1	224	37	863
ARGENT		48	6	1248
ZYPERN	7	245	9	555
SYRIEN			5	136
IRAN		35	3	445
ISRAEL		122	1	544
JORDAN	1	158	3	885
SAUDIA	2	224	6	609
KUWAIT		113	3	1089
KATAR		28		402
A EMIR	12	1599	71	9181
PAKIST	3	677	5	965
INDIEN	8	1229	24	5007
MALDIV		29	1	176
SRILAN		20		204
THAIL	7	634	11	1580
VIETN		2		130
INDONE	1	51	7	727
MALAYS	2	647	6	1659
BRUNEI		17		141
SINGAP	14	2321	55	11036
PHILIP	2	59	5	377
CHINA	5	814	73	5396
SKOREA	4	360	17	1634
JAPAN	2	349	32	3522
TAIWAN	3	132	11	2788
HONGK	1	223	8	2839
MACAU		5		235
AUSTRL		100	6	507
F POLY			1	139
8803 30 90				
AND TEILE V AND HUBSCHR STARRFLUEGLER				
EINF	*	*	*	*
AUSF	*	*	*	*
8803 90 10				
TEILE VON DRACHEN				
EINF	4*	43*	8*	98*
EU	3	21	6	57
AUSF	8*	85*	13*	119*
EU	8	85	13	117
ITAL	8	82	10	93
8803 90 20				
TEILE VON RAUMFAHRZEUGEN U SATELLITEN				
EINF	34*	13791*	184*	48603*
EV		50	3	6718
LV		539		829
EU	33	12489	179	37989
FRANKR	18	782	100	6083
NIEDL	9	417	68	6444
ITAL	1	1820	6	15044
G BRIT	1	1470	1	1503
SCHWED	4	8000	4	8000
BELGI				889
SCHWZ	1	713	2	2256
USA		589	3	8353
AUSF	5*	14949*	773*	72020*
EV		32		2413
LV		240		240
EU	5	13271	771	64028
FRANKR	4	5512	40	34344
NIEDL		120	106	785
ITAL	1	6830	609	26519
G BRIT		799		1319
DAENM			4	190
LUXEMB			12	801
RUSSLD		1283		1383
USA		383	1	5700
INDIEN			1	838
JAPAN				59
8803 90 30				
TEILE V TRAEGERRAKETE SUBORBITALFAHRZ				
EINF	37*	4999*	187*	17836*
EU	37	4999	187	17836
FRANKR	3	2033	39	4996
ITAL	34	2965	128	11118
G BRIT			13	526
BELGI			7	1194
AUSF	6*	3341*	41*	9010*
EU	6	3341	41	8993
FRANKR	5	3337	27	7581
ITAL			10	1286
BELGI	1	3	3	65

Wichtigste Ursprungs- und Bestimmungs-Laender	APRIL 1999 dt = 100kg	APRIL 1999 1000 DM	JAN./APR. 1999 dt = 100kg	JAN./APR. 1999 1000 DM
8803 90 91				
AND TEILE F AND ZIVILE LUFTFAHRZEUGE				
EINF	10*	487*	331*	29410*
LV		29		76
EU	2	291	275	27819
FRANKR		112	237	21669
NIEDL		87	8	647
ITAL		2	9	1060
G BRIT	1	81	16	1495
PORTUG			3	2500
BELGI	1	2	2	324
USA	8	163	45	1309
KANADA			4	100
AUSF	33*	1010*	559*	77311*
EV				21
LV				36
PV			3	34
EU	32	713	540	75588
FRANKR	25	83	444	52915
NIEDL		10		111
ITAL	1	18	1	158
G BRIT	4	517	89	18641
IRLAND				63
GRIECH				129
PORTUG		30	1	971
SPAN		19		135
FINNL		5		449
OESTER		2		651
BELGI	1	25	4	1241
TSCHE			6	121
USA			4	676
KANADA		130		157
SYRIEN			1	81
ISRAEL	1	58	1	58
JORDAN			2	70
INDIEN				88
JAPAN		66		165
8803 90 98				
ANDERE TEILE F ANDERE LUFTFAHRZEUGE				
EINF	40*	5708*	411*	36178*
EV				93
LV	1	503	2	958
PV		62		62
AUS LG				4
EU	19	2783	265	27318
FRANKR	1	1353	41	14016
NIEDL	10	154	105	4202
ITAL	1	292	6	2270
G BRIT	3	185	11	1497
OESTER	4	786	6	808
BELGI		10	96	4507
NORWEG		1020		1353
SCHWZ	2	432	24	613
TUERK			1	231
POLEN	6	73	9	103
TSCHE	4	53	14	209
USA	9	1335	15	2792
JAPAN			81	3488
AUSF	415*	30478*	1482*	164827*
EV		145	1	1529
LV				42
EU	406	29400	1372	155875
FRANKR	186	17806	435	40269
NIEDL	206	10204	780	98802
ITAL	10	892	88	11855
G BRIT	1	22	49	2656
DAENM			1	505
PORTUG			1	126
SPAN		270	4	1171
LUXEMB	3	203	7	407
SCHWZ		118	67	1315
UKRAIN				110
SLOWEN	7	27	19	100
USA		93	10	3927
KANADA		52		337
ZYPERN		167		167
ISRAEL			3	164
A EMIR			2	580
INDONE		50		50
MALAYS			1	112
SINGAP		30		159
PHILIP	1	153	1	153
CHINA		23		343
SKOREA				172
JAPAN		39	1	346
HONGK	1	107	1	253
AUSTRL		51		145
8804 00 00				
FALLSCHIRME TEILE U ZUBEHOER				
EINF	105*	1877*	306*	5924*
EV			1	18
LV				9
PV	6	42	8	57
EU	19	298	66	1610
G BRIT	9	160	29	1144
OESTER	8	127	22	340
TSCHE	3	53	7	127
UNGARN	14	377	26	662
SLOWEN	6	93	20	325
S AFR	1	16	3	68
USA	8	266	24	717
SRILAN	11	89	40	509
VIETN	3	22	18	127
CHINA	29	540	61	1172
SKOREA	3	64	18	395
HONGK		9	7	119
AUSF	18*	1101*	89*	3912*
EV			1	25
PV	1	51	2	120
EU	13	901	77	3389
FRANKR	1	28	9	199
NIEDL		8	6	410
ITAL	1	30	11	253
G BRIT	4	660	14	1610
OESTER	6	148	26	678
SCHWZ	2	57	2	57
USA	2	92	6	243
8805 10 10				
STARTVORRICHTUNG U TEILE F LUFTFAHRZG				
EINF	*	*	100*	464*
USA			100	464
AUSF	*	*	*	*
8805 10 90				
AND VORRICHTUNGEN U TEILE F LUFTFAHRZ				
EINF	*	*	*	1*
AUSF	21*	13*	21*	13*
8805 20 10				
BODENGERAET TEILE F ZIV FLUGAUSBILDG				
EINF	1*	102*	161*	2398*
EV		16		16
PV		16		18
AUS LG	1	58	1	185
USA		49		167
KANADA	1	52	161	2228
AUSF	15*	2186*	18*	2628*
EU		9		22
SCHWZ	14	2156	14	2162
ELFBK				393
8805 20 90				
BODENGERAET TEILE F AND FLUGAUSBILDG				
EINF	187*	2754*	327*	6767*
PV		28		161
EU	38	567	163	2012
FRANKR	37	522	150	1859
ITAL			11	86
SCHWZ			14	2202
USA		64	1	396
KANADA	149	2123	149	2155
AUSF	4*	176*	23*	1137*
EV				132
PV		35		159
EU	4	141	22	357
NIEDL	2	81	3	133
ITAL				89
USA		35	1	506
KANADA				274

KAPITEL 89

WASSERFAHRZEUGE UND SCHWIMMENDE VORRICHTUNGEN

Wichtigste Ursprungs- und Bestimmungs-Laender	APRIL 1999 dt = 100kg	APRIL 1999 1000 DM	JAN./APR. 1999 dt = 100kg	JAN./APR. 1999 1000 DM
8901 10 10				
SEEFAHRGASTSCHIFFE USW				
	BRZ		BRZ	
EINF	99*	860*	99*	860*
GEW DT	200		200	
LITAU	99	860	99	860
AUSF	32396*	140000*	34194*	204836*
GEW DT	126050		133830	
SCHWZ			348	800
BAHAMA	32396	140000	32396	140000
INDONE			1450	64036
8901 10 90				
ANDERE FAHRGASTSCHIFFE USW				
	STUECK		STUECK	
EINF	*	*	*	*
AUSF	1*	450*	1*	450*
GEW DT	1925		1925	
EU	1	450	1	450
NIEDL	1	450	1	450
8901 20 10				
SEETANKSCHIFFE				
	BRZ		BRZ	
EINF	*	*	*	*
AUSF	10321*	59000*	18362*	107500*
GEW DT	55700		96250	
RUSSLD	10321	59000	10321	59000
CHINA			8041	48500
8901 20 90				
ANDERE TANKSCHIFFE				
	LADE-T		LADE-T	
EINF	*	*	*	*
AUSF	*	*	*	*
8901 30 10				
SEEKUEHLSCHIFFE				
	BRZ		BRZ	
EINF	*	*	*	*
AUSF	*	*	*	*
8901 30 90				
ANDERE KUEHLSCHIFFE				
	LADE-T		LADE-T	
EINF	*	*	*	*
AUSF	*	*	*	*
8901 90 10				
AND SEEWASSERFZ Z PERS/GUETERBEF				
	BRZ		BRZ	
EINF	57258*	174588*	397227*	1078267*
GEW DT	198232		2046562	
EU	8415	39000	8415	39000
NIEDL	8415	39000	8415	39000
POLEN	23800	60000	167104	392001
TSCHE			4298	22250
SLOWAK			22641	122060
RUMAEN	9226	33717	34944	45113
BULGAR			5962	19200
BR JUG	742	1020	4485	11540
ZYPERN			5009	6800
CHINA	15075	40851	31187	106351
SKOREA			80612	177316
TAIWAN			32570	136636
AUSF	25209*	78730*	145241*	358229*
GEW DT	117501		621138	
EU	3489	16150	13960	67959
G BRIT	3489	16150	3489	16150
FINNL			10471	51809
TUERK	3882	3180	5109	6527
LIBERI	7239	30000	9469	38060
BERMUD			31903	80758
ANTIGU	9000	25000	83201	160525
ZYPERN	1599	4400	1599	4400
8901 90 91				
AND PERS/GUETWASSERFZ O M ANTR				
	LADE-T		LADE-T	
EINF	2456*	540*	7956*	5365*
GEW DT	4000		20350	
POLEN	2456	540	2456	540
RUMAEN			2500	2643
UKRAIN			3000	2182
AUSF	*	*	4170*	883*
GEW DT			9300	
POLEN			4170	883

Wichtigste Ursprungs- und Bestimmungs-Laender	APRIL 1999 dt = 100kg	APRIL 1999 1000 DM	JAN./APR. 1999 dt = 100kg	JAN./APR. 1999 1000 DM
8901 90 99				
AND PERS/GUETWASSERFZ M M ANTR				
	LADE-T		LADE-T	
EINF	*	*	*	*
AUSF	*	*	1241*	420*
GEW DT			4500	
PV			1241	420
BULGAR			1241	420
8902 00 12				
SEEFISCHEREIFAHRZEUGE >250 BRZ				
	BRZ		BRZ	
EINF	*	*	345*	4000*
GEW DT			2200	
EU			345	4000
NIEDL			345	4000
AUSF	*	*	*	*
8902 00 18				
SEEFISCHEREIFAHRZEUGE < 250 BRZ				
	STUECK		STUECK	
EINF	1*	400*	2*	563*
GEW DT	380		635	
POLEN	1	400	2	563
AUSF	*	*	*	*
8902 00 90				
AND FISCHEREIFAHRZ FABRSCHIFF USW				
	STUECK		STUECK	
EINF	*	*	*	*
AUSF	*	*	1*	30*
GEW DT			180	
8903 10 11				
AUFBLASB BOOT GEW<20KG LAENGE<2,5M				
	STUECK		STUECK	
EINF	46479*	2061*	70174*	3436*
GEW DT	2992		4717	
AUS LG	5291	222	9669	421
EU	967	244	1171	438
OESTER	123	227	190	359
MALAYS	3986	177	3986	177
CHINA	40025	1518	63298	2586
SKOREA			160	81
TAIWAN	598	64	598	64
HONGK	902	57	902	57
AUSF	5647*	119*	9556*	285*
GEW DT	157		298	
EU	5378	111	6729	238
OESTER	1036	37	1502	128
8903 10 19				
AND SCHLAUCHBOOTE GEWICHT <100KG				
	STUECK		STUECK	
EINF	5352*	1151*	12457*	2794*
GEW DT	880		2086	
AUS LG	315	180	532	274
EU	241	242	701	725
FRANKR			125	75
G BRIT	239	237	353	355
OESTER			99	194
CHINA	4691	555	10826	1159
SKOREA	302	286	555	488
TAIWAN			234	322
AUSF	184*	178*	403*	302*
GEW DT	35		78	
EU	34	34	67	66
KROAT	75	53	95	58
8903 10 90				
AND SCHLAUCHBOOTE GEW >100KG				
	STUECK		STUECK	
EINF	2*	4*	34*	123*
GEW DT	3		51	
EU			20	67
AUSF	19*	205*	62*	525*
GEW DT	25		123	
PV			6	18
EU	9	154	17	250
NIEDL	9	154	17	250
INDONE			7	66
8903 91 10				
SEGELBOOT A M HIMOT SEETUECHTIG				
	STUECK		STUECK	
EINF	20*	3510*	22*	4300*
GEW DT	1201		1436	
EU	19	3405	21	4195
FRANKR	17	3004	19	3794
DAENM	1	210	1	210
SCHWED	1	191	1	191
SLOWEN	1	105	1	105
AUSF	14*	3530*	58*	17472*
GEW DT	1285		5742	
EU	5	1469	20	7625
NIEDL	2	523	6	1371
ITAL	1	200	3	747
G BRIT			3	759
PORTUG			1	102
SPAN	2	746	6	1646
OESTER			1	3000
NORWEG			2	595
SCHWZ	1	151	2	263
MALTA	1	237	1	237
UNGARN	1	91	1	91
SLOWEN	2	743	9	2498
KROAT	2	513	19	5313
USA	1	20	2	303
KANADA	1	306	2	547
8903 91 91				
AND SEGELBOOT A M HIMOT GEW <100KG				
	STUECK		STUECK	
EINF	81*	179*	236*	694*
GEW DT	40		123	
EU	29	123	87	470
G BRIT			35	293
DAENM	24	66	46	117
SCHWED	5	57	5	57
POLEN	51	53	84	92
USA			60	122
AUSF	3*	21*	6*	41*
GEW DT	2		3	
EU			1	8
8903 91 93				
AND SEGELBOOT GEW>100KG LANG<7,5M				
	STUECK		STUECK	
EINF	37*	602*	104*	1699*
GEW DT	296		754	
EU	3	59	17	376
FRANKR	2	55	5	157
SCHWED			6	68
BELGI			4	139
SCHWZ	4	117	7	158
POLEN	20	374	60	885
ARUBA			6	153
AUSF	9*	208*	31*	704*
GEW DT	43		128	
SCHWZ	6	108	9	157
TUERK			13	267
USA	2	81	5	214
8903 91 99				
AND SEGELBOOT GEW>100KG LANG>7,5M				
	STUECK		STUECK	
EINF	29*	1553*	98*	9941*
GEW DT	814		3785	
PV	1	2	2	104
AUS LG	1	30	1	30
EU	11	934	45	7735
FRANKR	8	658	24	3644
ITAL			3	948
DAENM	3	276	5	502
SCHWED			6	1203
FINNL			3	907
BELGI			4	532
NORWEG	1	39	3	303
SCHWZ	2	72	4	276
POLEN	3	102	17	533
TSCHE			2	144
SLOWEN			1	68
KROAT	1	60	1	60
USA	10	302	23	770
AUSF	45*	7725*	141*	23355*
GEW DT	2811		8534	
LV	2	113	3	163
EU	22	3533	68	10734
FRANKR	3	600	5	977
NIEDL	9	1300	35	5153
ITAL	1	123	5	913
G BRIT	5	884	10	1617
DAENM	2	263	7	1025
SPAN	2	363	5	901
FINNL			1	148
ISLAND	1	439	1	439
NORWEG	2	294	7	1001
SCHWZ	4	412	11	850
MALTA	1	155	1	155
TUERK	2	474	3	682
UNGARN			1	386
SLOWEN	6	1424	18	4239
KROAT	3	396	19	2952
USA			1	202
KANADA	3	563	5	1099
AUSTRL			4	581
8903 92 10				
INNENBORDMOTORBOOT SEETUECHTIG				
	STUECK		STUECK	
EINF	5*	5405*	21*	11982*
GEW DT	1155		2906	
LV			1	360
EU	7	5237	17	10772
NIEDL	6	4507	6	4507
ITAL			9	4887
SCHWED	1	730	1	730
FINNL			1	648
SCHWZ			1	360
POLEN	1	168	1	168
USA			1	303
AUSTRL			1	379
AUSF	5*	3395*	5*	5895*
GEW DT	1265		1823	
EU	4	2542	5	4642
ITAL	1	856	1	856
G BRIT	1	662	1	662
SCHWED	1	650	1	650
BELGI	1	374	2	2474
SCHWZ	1	520	2	920
SLOWEN	1	333	1	333
8903 92 91				
INNENBORDMOTORBOOT <7,5M N SEETUE				
	STUECK		STUECK	
EINF	521*	6496*	1185*	16275*
GEW DT	2883		7715	
AUS LG	78	1503	132	2313
EU	8	192	40	1100
FRANKR			7	248
NIEDL	1	28	2	96
ITAL	1	28	7	111
G BRIT	5	132	7	165
SCHWED	1	4	11	395
NORWEG	7	588	11	726
SCHWZ	1	17	6	192
ESTLD			1	94
POLEN	140	1026	508	3544
USA	328	4018	549	9678
KANADA	25	573	37	685
JAPAN	12	82	32	237
AUSF	24*	995*	52*	2100*
GEW DT	336		733	
LV	1	27	1	27
PV	4	226	5	291
EU	3	90	8	240
NIEDL	2	61	2	61
GRIECH			3	68
OESTER	1	29	3	111
SCHWZ	11	452	19	915
POLEN	1	58	4	107
TSCHE	1	80	1	80
SLOWAK			2	57
SLOWEN	4	154	4	154
KROAT	2	93	7	350
8903 92 99				
INNENBORDMOTORBOOT >7,5M N SEETUE				
	STUECK		STUECK	
EINF	53*	5372*	137*	15832*
GEW DT	1913		5211	
AUS LG	13	1284	14	1326
EU	6	1135	27	6732
FRANKR			1	213
NIEDL	3	599	11	3887
ITAL	1	51	8	810
G BRIT			4	1202
SCHWED	2	486	3	620
NORWEG	7	842	26	2911
POLEN	3	158	7	389
USA	36	3120	74	5637
KANADA	1	116	1	116
AUSF	23*	3278*	44*	7461*
GEW DT	1000		3669	

Wichtigste Ursprungs- und Bestimmungs-Laender	APRIL 1999 dt = 100kg	APRIL 1999 1000 DM	JAN./APR. 1999 dt = 100kg	JAN./APR. 1999 1000 DM
LV	2	192	2	192
EU	3	436	7	730
NIEDL	1	35	3	214
DAENM	1	58	1	58
SPAN			1	82
OESTER	1	343	1	343
SCHWZ	4	331	7	2067
LITAU	1	80	1	80
POLEN	1	63	1	63
UKRAIN			1	78
RUSSLD	1	91	1	91
SLOWEN	6	1600	11	2457
KROAT	7	677	12	1798
USA			1	55
8903 99 10				
AND SPORTBOOT USW GEW <100KG				
	STUECK		STUECK	
EINF	1498*	1215*	4967*	3665*
GEW DT	497		1412	
AUS LG	255	236	437	375
EU	185	104	929	686
FRANKR	27	12	443	347
NIEDL			17	50
G BRIT	98	62	113	122
OESTER	60	30	356	167
NORWEG	90	102	236	244
POLEN	281	154	751	467
TSCHE	244	157	713	381
SLOWAK	103	62	210	108
RUMAEN	61	56	61	56
USA	616	457	1488	1327
KANADA	84	83	358	288
AUSF	1530*	1250*	4722*	5476*
GEW DT	310		966	
EU	1327	824	2254	1370
FRANKR	158	93	442	265
NIEDL	158	105	293	166
ITAL	158	105	166	111
G BRIT	312	183	449	259
SPAN	178	95	350	182
SCHWED	118	82	160	111
OESTER	137	75	157	90
SCHWZ	113	115	330	485
POLEN	25	185	27	185
SLOWEN			54	178
AEGYPT			16	365
S AFR			54	96
USA	4	17	1203	1492
JAPAN			393	846
8903 99 91				
AND SPORTBOOT GEW>100KG LANG<7,5M				
	STUECK		STUECK	
EINF	143*	803*	387*	2355*
GEW DT	437		1228	
AUS LG	2	22	4	40
EU	27	407	58	592
G BRIT	1	19	3	80
SCHWED	10	28	38	147
FINNL	13	328	13	328
NORWEG	44	74	81	180
SCHWZ			4	124
POLEN	48	212	167	1044
USA	5	30	24	141
AUSF	4*	96*	81*	423*
GEW DT	21		130	
EV			62	87
PV			1	3
AEGYPT			3	53
JAPAN			65	166
8903 99 99				
AND SPORTBOOT GEW>100KG LANG>7,5M				
	STUECK		STUECK	
EINF	6*	288*	18*	862*
GEW DT	181		419	
AUS LG			1	6
EU	1	85	3	181
G BRIT	1	85	1	85
DAENM			2	96
NORWEG	1	98	2	122
POLEN	2	56	3	82
USA	1	2	7	379
AUSF	1*	33*	5*	89*
GEW DT	26		49	
8904 00 10				
SCHLEPPER				
	DT		DT	
EINF	*	*	*	*
AUSF	200*	205*	13837*	2586*
EU			13637	2481
NIEDL			3750	185
ITAL			2066	610
DAENM			4341	1400
GRIECH			2300	195
SPAN			1180	91
POLEN	200	205	200	205
8904 00 91				
SEESCHUBSCHIFFE				
EINF	*	*	*	*
AUSF	*	*	*	*
8904 00 99				
ANDERE SCHUBSCHIFFE				
EINF	*	*	11*	53*
NORWEG			11	53
AUSF	341*	66*	773*	164*
EU	341	66	773	164
NIEDL	341	66	341	66
DAENM			432	98
8905 10 10				
SEESCHWIMMBAGGER				
	STUECK		STUECK	
EINF	*	*	*	*
AUSF	1*	889*	1*	889*
GEW DT	902		902	
USA	1	889	1	889
8905 10 90				
ANDERE SCHWIMMBAGGER				
	STUECK		STUECK	
EINF	*	*	*	*
AUSF	4*	2444*	8*	3763*
GEW DT	3770		8542	
EU	1	482	2	488
FRANKR	1	482	1	482
POLEN	3	1962	4	2484
UNGARN			1	275
SLOWEN			1	516
8905 20 00				
SCHWIMM/TAUCH BOHR/FOERDERPLATTFORM				
	STUECK		STUECK	
EINF	*	*	*	*
AUSF	*	*	*	*
8905 90 10				
FEUERSCHIFFE USW F D SEESCHIFFAHRT				
	STUECK		STUECK	
EINF	*	*	1*	355*
GEW DT			1490	
RUSSLD			1	355
AUSF	*	*	*	*
8905 90 90				
ANDERE FEUERSCHIFFE USW				
	STUECK		STUECK	
EINF	*	*	*	*
AUSF	1*	1500*	2*	2400*
GEW DT	2108		20108	
EU			1	900
NIEDL			1	900
POLEN	1	1500	1	1500
8906 00 10				
KRIEGSSCHIFFE				
	DT		DT	
EINF	*	*	*	*
AUSF	*	*	*	*
8906 00 91				
ANDERE SEEWASSERFAHRZEUGE				
	STUECK		STUECK	
EINF	12*	914*	14*	1022*
GEW DT	271		301	
EU			2	108
NIEDL			2	108
NORWEG	2	760	2	760
POLEN	10	154	10	154
AUSF	32*	3047*	118*	21431*
GEW DT	798		3126	
EU	12	685	34	2676
FRANKR			4	409
NIEDL	10	546	18	1092
ITAL			1	135
DAENM	2	139	5	405
SPAN			4	540
FINNL			2	95
TUERK			1	88
POLEN	2	31	10	346
RUSSLD	2	138	2	138
USA	2	1057	4	1226
URUGU			1	125
INDIEN	1	99	1	99
VIETN			2	256
INDONE			6	12570
SINGAP			2	298
CHINA	4	268	27	1476
SKOREA	2	150	9	634
JAPAN	4	450	11	962
TAIWAN	2	153	6	501
8906 00 93				
ANDERE WASSERFAHRZEUGE GEW <100KG				
	STUECK		STUECK	
EINF	20*	48*	74*	157*
GEW DT	9		34	
EU	19	47	73	156
ITAL	19	47	73	156
AUSF	5*	23*	5*	23*
GEW DT	2		2	
8906 00 99				
ANDERE WASSERFAHRZEUGE GEW >100KG				
	STUECK		STUECK	
EINF	27*	271*	127*	1004*
GEW DT	351		2082	
AUS LG	1	14	1	14
NORWEG	3	147	3	147
POLEN	22	108	119	767
USA	1	14	2	67
AUSF	5*	2408*	27*	2610*
GEW DT	28		86	
LV	1	2043	1	2043
EU			20	128
NIEDL			20	128
A EMIR			1	60
SINGAP	2	300	2	300
TAIWAN	1	2043	1	2043
8907 10 00				
AUFBLASBARE FLOESSE				
	DT		DT	
EINF	392*	1920*	615*	2828*
EV			58	28
LV			8	8
EU	79	269	119	413
FRANKR	18	74	32	126
DAENM	61	195	87	287
TSCHE	21	269	41	546
UNGARN	32	129	101	445
KANADA	252	1217	281	1345
AUSF	103*	511*	612*	2613*
EV			1	11
PV				19
EU	92	447	290	1218
NIEDL	18	111	114	454
SCHWED	41	158	57	232
NORWEG			84	306
USA			56	237
A EMIR			12	53
CHINA			24	96
AUSTRL			39	206
8907 90 00				
ANDERE SCHWIMMENDE VORRICHTUNGEN				
EINF	12150*	3854*	12513*	4752*

Wichtigste Ursprungs- und Bestimmungs-Laender	APRIL 1999 dt = 100kg	APRIL 1999 1000 DM	JAN./APR. 1999 dt = 100kg	JAN./APR. 1999 1000 DM
AUS LG	24	5	24	5
EU	16	20	156	655
G BRIT			92	565
NORWEG	25	27	141	155
RUMAEN	12000	3774	12000	3774
AUSF	22*	97*	54*	219*
EU	2	6	5	18
POLEN	20	80	45	171
8908 00 00				
WASSERFAHRZEUGE ZUM ABWRACKEN				
EINF	*	*	83619*	1374*
EU			124	20
JAPAN			83495	1354
AUSF	3800*	5*	90895*	1657*
EU	3800	5	7400	155
NIEDL	3800	5	7400	155
INDIEN			83495	1492

ABSCHNITT XVIII

OPTISCHE, PHOTOGRAPHISCHE ODER KINEMATOGRAPHISCHE INSTRUMENTE, APPARATE UND GERAETE; MESS-, PRUEF- ODER PRAEZISIONSINSTRUMENTE, -APPARATE UND -GERAETE; MEDIZINISCHE UND CHIRURGISCHE INSTRUMENTE, APPARATE UND GERAETE; UHRMACHERWAREN; MUSIKINSTRUMENTE; TEILE UND ZUBEHOER FUER DIESE INSTRUMENTE, APPARATE UND GERAETE

KAPITEL 90

OPTISCHE, PHOTOGRAPHISCHE ODER KINEMATOGRAPHISCHE INSTRUMENTE, APPARATE UND GERAETE; MESS-, PRUEF- ODER PRAEZISIONSINSTRUMENTE, -APPARATE UND -GERAETE; MEDIZINISCHE UND CHIRURGISCHE INSTRUMENTE, APPARATE UND GERAETE; TEILE UND ZUBEHOER FUER DIESE INSTRUMENTE, APPARATE UND GERAETE

Wichtigste Ursprungs- und Bestimmungs-Laender	APRIL 1999 dt = 100kg	APRIL 1999 1000 DM	JAN./APR. 1999 dt = 100kg	JAN./APR. 1999 1000 DM
9001 10 10				
KABEL Z BILDUEBERTRAGUNG A OPT FASERN				
EINF	3*	1408*	22*	6380*
LV			3	40
AUS LG		8		13
EU		20		60
SCHWZ		51		104
USA	1	662	3	3551
JAPAN	2	619	14	2549
AUSF	23*	299*	384*	2454*
LV	1	5	1	5
PV		155		586
EU	1	46	1	118
SCHWZ		155		599
TSCHE	21	60	373	1608
9001 10 90				
AND OPT FASER BUENDEL USW A OPT FASER				
EINF	916*	16599*	2155*	52891*
EV		38	21	1870
LV				62
PV	19	200	63	739
AUS LG	4	532	15	1364
EU	740	3319	1479	10709
FRANKR	553	652	796	1699
NIEDL	1	97	189	1112
ITAL		8	13	207
G BRIT	3	65	42	1912
DAENM			3	468
OESTER	114	1861	287	3870
BELGI	69	589	148	1352
SCHWZ	11	1145	49	3808
TSCHE		13		64
UNGARN	20	248	63	903
RUSSLD				102
USA	99	9725	314	27017
KANADA	1	115	2	299
PAKIST			7	227
MALAYS		96		239
SINGAP	2	94	6	306
PHILIP		4	20	1145
SKOREA			2	96
JAPAN	41	1749	197	7418
TAIWAN	2	52	11	176
AUSTRL		1		152
AUSF	717*	24596*	2502*	90873*
EV		32		68
PV	23	229	70	560
EU	473	10264	1701	44819
FRANKR	25	1356	131	7621
NIEDL	26	1572	121	7582
ITAL	26	1220	212	7943
G BRIT	20	460	122	3963
DAENM	1	26	18	1433
PORTUG	41	963	63	1675
SPAN	19	617	31	678
SCHWED	20	930	64	2105
FINNL	1	60	10	671
OESTER	22	1211	80	4086
BELGI	271	1830	846	6733
NORWEG		5	10	591
SCHWZ	7	472	32	1980
TUERK	16	808	50	2553
POLEN	5	274	19	1235
TSCHE	2	294	9	1011
SLOWAK	1	43	6	190
UNGARN	23	218	71	510
RUSSLD		94		94
MAROKK			7	493
AEGYPT			4	277
S AFR		5	7	578
USA	94	6382	303	18007
KANADA	1	241	2	914
ARGENT	19	1067	33	1842
ISRAEL		35	1	278
SAUDIA			1	197
VIETN	2	181	4	359
CHINA	58	3954	213	13686
SKOREA			4	230
JAPAN	1	148	4	499
9001 20 00				
POLARISIER STOFF I FORM V FOLIEN O PL				
EINF	66*	684*	156*	1863*
EU	12	94	18	293
NIEDL	2	50	4	97
BELGI				52
USA		15	4	98
JAPAN	54	566	134	1456
AUSF	27*	443*	175*	2745*
PV				3
EU		16	5	139
FRANKR		1	5	114
TSCHE	27	370	169	2383
USA		46	1	201
9001 30 00				
KONTAKTLINSEN				
	STUECK		STUECK	
EINF	3730224*	10985*	11420505*	34144*
EU	553193	2291	1594957	6427
NIEDL	6017	291	91051	1018
ITAL	320	17	1863	83
G BRIT	530039	1821	1459722	4853
FINNL	16150	119	33165	308
SCHWZ	12325	155	69497	929
USA	1403064	5186	4667939	16203
INDONE	1745286	3086	5014210	9354
JAPAN	13418	234	63339	1107
AUSF	4363880*	3474*	28074073*	23891*
GEW DT	139		704	
EU	74929	629	3394718	6502
FRANKR	277	12	5750	159
NIEDL	17254	75	141059	656
ITAL	3402	89	88607	1022
G BRIT	14928	78	1415092	1347
DAENM	1402	38	646915	700
SPAN	3458	23	53850	335
SCHWED	3065	20	533618	618
FINNL	270	8	289273	217
OESTER	16913	188	117222	947
BELGI	10271	61	80980	367
LUXEMB	1834	29	13330	156
NORWEG	1150498	585	5828501	3170
SCHWZ	521885	186	531277	214
TUERK	43039	131	334736	721
POLEN	272	4	41642	91
TSCHE	10430	77	32264	154
RUSSLD	9074	73	304723	1173
AEGYPT			34602	197
USA	586938	613	4157682	4188
KANADA	114503	60	507201	280
BRASIL	43776	52	87552	115
IRAN	1023	28	3125	85
SAUDIA	41000	149	74862	563
INDONE	1833720	708	5162060	2869
SINGAP	11340	60	11883	76
JAPAN	117068	79	6485760	3144
9001 40 20				
BRILLENGL A GLAS O KORREKTWIRKUNG				
	STUECK		STUECK	
EINF	46216*	117*	138412*	419*
GEW DT	12		44	
EU	7816	65	35680	254
IRLAND	7023	58	23469	181
AUSF	2314*	23*	8182*	53*
EU	2314	23	6382	38
9001 40 41				
BRILLENGL A GLAS EINSTAERKE FERTIG				
	STUECK		STUECK	
EINF	1218949*	5422*	4402833*	18822*
GEW DT	379		1424	
PV	38259	342	92100	816
EU	124514	859	508818	2865
FRANKR	51057	388	191065	1361
NIEDL	25489	77	57612	470
ITAL	34990	136	235833	566
IRLAND	12978	258	19026	413
SCHWZ			19977	178
UNGARN	516608	1545	1590988	4184
USA	17433	239	56361	721
MEXIKO	11768	226	40850	831
ISRAEL			77320	1131
INDIEN	94469	218	205843	338
THAIL	351412	1675	1609126	6670
INDONE	279	2	18186	77
CHINA	75554	64	181434	196
JAPAN	5111	232	11813	581
AUSF	469055*	3593*	1583662*	12077*
GEW DT	279		554	
PV	29125	112	83843	319
EU	256801	2755	962072	9085
FRANKR	18254	171	75665	700
NIEDL	21359	231	139818	1113
ITAL	51579	485	164834	1566
G BRIT	19711	450	68793	746
DAENM	24562	262	68587	833
GRIECH	7550	92	75794	513
PORTUG	14767	103	34192	361
SPAN	38042	268	93321	932
SCHWED	13284	87	56401	368
FINNL	1901	34	10121	114
OESTER	29670	270	123816	980
BELGI	10986	138	35718	399
LUXEMB	5136	164	15012	460
NORWEG	2316	15	25128	150
SCHWZ	4440	125	41364	855
TUERK	7511	8	32652	75
TSCHE	19473	86	62121	367
UNGARN	118358	258	120199	316
KROAT			5347	51
S AFR	3922	12	105884	240
SKOREA	22341	225	44651	524
9001 40 49				
BRILLENGL A GLAS MEHRSTAERK FERTIG				
	STUECK		STUECK	
EINF	100075*	2397*	323445*	6299*
GEW DT	33		104	
PV			1887	39
AUS LG			36	1
EU	33108	1011	111876	2224
FRANKR	2938	60	9966	210
IRLAND	23946	890	49765	1640
PORTUG	6224	61	29866	324
SCHWZ	1914	55	8950	249
AUSF	52868*	2787*	227128*	11807*
GEW DT	16		66	
PV	710	14	2512	47
EU	47569	2663	198562	11010
FRANKR	11425	451	46109	1791
NIEDL	4894	330	19235	1291
ITAL	3280	148	11117	522
G BRIT	5478	368	37418	2396
DAENM	5479	369	18770	1284
GRIECH	373	17	1433	90
PORTUG	1930	113	7040	408
SPAN	3392	191	12068	685
SCHWED	2207	110	8791	461
FINNL	631	31	2074	100
OESTER	5150	250	16922	813
BELGI	2131	130	14638	809
LUXEMB	1199	145	2947	360
SCHWZ	352	42	2645	298
TSCHE	4033	51	22077	307
9001 40 80				
AND BRILLENGL A GLAS M KORRW HALBF				
	STUECK		STUECK	
EINF	491692*	4178*	1313091*	13972*
GEW DT	336		980	
EU	208323	2366	633316	8594
FRANKR	82650	1266	377073	5733
ITAL	47354	239	94825	495
IRLAND	53032	668	90122	1801
PORTUG	20575	153	63609	499
SCHWZ	3202	61	4581	120
UNGARN	219751	1202	350092	2347
USA	1433	18	39333	261
ISRAEL			22910	211
THAIL	5662	53	36610	283
AUSF	262287*	3718*	1300759*	14920*
GEW DT	213		1066	
PV			2206	25

Wichtigste Ursprungs- und Bestimmungs-Laender	APRIL 1999 dt = 100kg	APRIL 1999 1000 DM	JAN./APR. 1999 dt = 100kg	JAN./APR. 1999 1000 DM
EU	92325	1562	354692	5700
FRANKR	22410	445	60338	1017
NIEDL	25402	430	79685	1298
ITAL	4955	83	26097	412
G BRIT	8220	112	35202	507
DAENM	6117	87	24836	404
PORTUG	2450	33	11324	168
SPAN	2180	42	18013	323
SCHWED	6735	119	39124	537
OESTER	8319	118	35288	544
BELGI	4567	76	14230	240
NORWEG	1628	31	11280	205
SCHWZ	7031	159	25197	498
POLEN			7645	70
UNGARN	270	11	289894	945
RUSSLD	475	12	12470	196
S AFR	2428	53	29012	640
USA	2049	35	7622	125
KANADA	4005	69	16130	282
CHILE	2772	41	11662	190
SINGAP	4907	50	8677	91
SKOREA	4943	57	7549	97
JAPAN	18226	394	57382	1096

9001 50 20

BRILLENGL AND STOFF O KORREKTIONSW

	STUECK		STUECK	
EINF	434374*	564*	1985461*	2726*
GEW DT	75		352	
PV			27860	12
EU	155751	126	784823	716
FRANKR	74426	57	261577	285
ITAL	67231	62	227276	259
G BRIT	14094	7	288659	160
USA	2677	48	7757	194
THAIL			42788	108
MALAYS	168732	155	633774	824
SINGAP	2905	8	18594	98
JAPAN	21962	76	57583	293
TAIWAN	60990	93	310882	261
AUSF	228477*	333*	1016252*	1467*
GEW DT	33		159	
PV	24400	22	79242	75
EU	63077	90	411692	601
FRANKR	1253	5	123110	80
FINNL			22452	71
OESTER	6414	31	129654	229
MALTA	40900	30	199468	169
UNGARN	14240	69	22080	102
SKOREA	40000	50	40000	50

9001 50 41

BRILLENGL AND STOFF EINSTAERK FERT

	STUECK		STUECK	
EINF	1977522*	8191*	7463032*	30346*
GEW DT	581		2240	
PV	7856	74	9087	90
AUS LG	25491	366	99250	1544
EU	202343	895	1055131	4203
FRANKR	50774	522	189782	1781
G BRIT	1379	18	14072	162
IRLAND	145204	327	823845	2105
SCHWZ	5734	70	22356	300
UNGARN	17453	50	36689	89
USA	3274	57	13604	236
MEXIKO	5550	122	46766	898
ISRAEL	15704	446	46928	983
THAIL	1225030	4770	4436068	16630
INDONE	80984	156	184208	336
MALAYS	137291	103	650102	614
SINGAP	36546	81	109192	196
PHILIP	45530	143	235262	1008
CHINA	133190	108	359450	458
SKOREA	1074	7	13812	195
JAPAN	44293	1000	168870	3457
TAIWAN	7299	33	36392	157
AUSF	706618*	5395*	2137575*	18277*
GEW DT	135		408	
PV	1027	12	17656	70
EU	538988	4611	1637394	15589
FRANKR	56399	506	200625	2389
NIEDL	52372	353	172010	1039
ITAL	134391	1053	436438	4202
G BRIT	85323	544	261972	2024
DAENM	19571	353	71865	804
GRIECH	38228	174	64852	309
PORTUG	6327	117	33541	549
SPAN	42634	345	78966	727
SCHWED	27998	180	87252	536
FINNL	25690	161	68483	516
OESTER	28733	407	107179	1456
BELGI	15840	189	35191	446
LUXEMB	5782	229	18690	518
NORWEG	3368	46	30419	295
SCHWZ	4372	27	45190	460
TUERK	28004	121	73597	310
TSCHE	9351	74	31858	186
UNGARN	41892	179	86261	341
RUSSLD	3850	21	26622	146
USA	8933	80	27376	255
JAPAN	15073	53	15073	53

9001 50 49

BRILLENGL AND STOFF MEHRSTAER FERT

	STUECK		STUECK	
EINF	12230*	282*	39726*	865*
GEW DT	1		7	
PV	1429	25	1429	25
EU	1037	20	7129	107
SCHWZ	3550	112	14170	506
AUSF	105814*	5821*	416589*	22175*
GEW DT	17		69	
EU	99521	5589	393191	20964
FRANKR	19728	823	74442	3061
NIEDL	10192	573	43488	2399
ITAL	17226	787	67229	2940
G BRIT	10766	699	48843	2833
DAENM	8310	620	31397	2177
GRIECH	327	16	1119	81
PORTUG	2889	196	9574	641
SPAN	5155	338	16866	1088
SCHWED	4903	215	20453	942
FINNL	1502	77	12243	421
OESTER	12838	738	40509	2331
BELGI	4125	273	14941	1132
LUXEMB	1560	234	12087	918
NORWEG	515	33	3806	294
SCHWZ	355	20	2682	192
TSCHE	3847	62	9338	143
ISRAEL	1030	79	5638	432

9001 50 80

BRILLENGL AND STOFF M KORRW HALBF

	STUECK		STUECK	
EINF	590031*	6676*	2224265*	25466*
GEW DT	378		1319	
EU	283308	4480	1646037	20821
FRANKR	224960	2889	799593	8521
NIEDL	330	2	4604	60
G BRIT	6797	93	19071	299
IRLAND	47810	1475	804294	11827
TSCHE	10225	83	10225	83
UNGARN	68505	379	101725	513
USA	23721	447	84100	1658
IRAN	162411	1163	162411	1163
THAIL	7356	27	98970	376
INDONE	21558	54	48500	116
PHILIP			15512	147
JAPAN	1059	15	22722	493
AUSF	446875*	5706*	1666292*	21768*
GEW DT	283		1129	
PV	1500	10	4068	26
EU	269103	3408	924999	12030
FRANKR	43778	560	111808	1346
NIEDL	31101	314	104798	1189
ITAL	16377	244	79813	1137
G BRIT	63639	910	249032	3752
IRLAND	45633	561	79275	984
DAENM	9173	68	46815	520
GRIECH	4120	38	14808	132
SPAN	12031	232	52281	816
SCHWED	14988	157	67350	660
FINNL	8941	97	43757	533
OESTER	14304	162	54527	587
BELGI	4656	60	16546	206
NORWEG	7285	97	36216	554
SCHWZ	19784	599	90439	2147
TUERK	5614	40	28631	207
UNGARN	3296	46	33314	332
S AFR	2188	31	25655	386
USA	55547	561	227416	2660
KANADA	8021	75	47632	495
BRASIL	9397	127	23393	311
CHILE	7734	76	26834	359
ISRAEL	1727	27	5701	100
SINGAP	6710	53	14675	135
SKOREA	6333	93	17417	244
JAPAN	14929	213	47272	770

9001 90 10

OPT ELEMENTE N GEFASST F ZIV LUFTFZ

	DT		DT	
EINF	*	13*	*	24*
AUSF	*	*	*	*

9001 90 90

AND OPTISCHE ELEMENTE NICHT GEFASST

EINF	379*	19873*	1133*	71919*
EV		13		119
LV		52		190
PV	14	671	32	1882
AUS LG	10	1206	21	3717
EU	32	916	93	4446
FRANKR	7	115	10	491
NIEDL	3	186	4	410
G BRIT	12	269	34	1885
DAENM	9	215	30	790
PORTUG			5	265
OESTER		89	4	334
BELGI	1	6	4	189
LIECHT	2	505	13	1015
SCHWZ	136	10623	263	35748
POLEN	8	171	57	782
TSCHE	29	147	125	735
UNGARN	1	232	14	1078
RUMAEN		14	4	151
BULGAR	73	314	183	1062
W RUSS	13	467	26	1150
RUSSLD	1	110	18	468
USA	23	2642	100	11429
KANADA		93	1	371
ISRAEL		12		119
SINGAP	6	1003	25	3609
CHINA	11	215	43	734
JAPAN	30	2294	126	8488
AUSF	599*	17404*	1509*	64790*
EV	1	6	4	17
LV		10		10
PV	6	391	12	1355
EU	258	4985	635	21349
FRANKR	25	575	60	1688
NIEDL	12	932	36	9672
ITAL	43	684	77	1732
G BRIT	19	581	78	2187
DAENM	1	78	3	409
PORTUG		5	3	116
SPAN	109	1003	207	1970
SCHWED	1	129	16	690
FINNL	3	269	6	526
OESTER	41	426	120	1503
BELGI	3	275	21	725
NORWEG	2	84	4	261
LIECHT	5	904	13	3870
SCHWZ	9	3196	42	14864
TUERK		4	1	126
TSCHE		31	4	161
UNGARN	1	31	3	102
BULGAR	7	117	16	449
W RUSS	1	106	3	589
SLOWEN	43	227	162	804
USA	190	5941	401	16514
KANADA	1	68	2	137
MEXIKO	1	45	3	184
BRASIL	6	85	14	243
ISRAEL	2	265	6	801
INDIEN		19	1	147
SINGAP		33	2	233
SKOREA		50		132
JAPAN	45	675	117	2559
TAIWAN	7	177	10	370
HONGK	16	145	59	251

9002 11 00

OBJEKTIV F PHOTOAPP FILMKAMERA USW

	STUECK		STUECK	
EINF	122027*	12585*	451287*	46659*
GEW DT	272		1009	
EV	357	101	1010	284
LV	31	80	1504	649
PV	220	31	5751	340
AUS LG	24431	4522	74654	14333
EU	11550	354	25144	1271
FRANKR	49	52	120	123
NIEDL	103	23	178	282
G BRIT	11191	143	21540	326
PORTUG	4	1	1257	105
SCHWED	32	60	58	86
OESTER	79	30	1733	186
SCHWZ	40	53	1898	238
RUMAEN	5852	15	11775	90
BULGAR	7440	77	10860	114
SLOWEN	2776	41	22570	251
USA	6053	373	21891	1297
KANADA	24	9	277	117
PANAMA			246	79
THAIL	24	9	2798	728
INDONE	710	159	710	159
MALAYS			2730	340
CHINA	14736	593	55084	1252
SKOREA	1802	57	5329	149
JAPAN	57306	10352	255160	38746
TAIWAN	13068	220	19055	782
HONGK	318	211	9849	771
AUSF	36688*	20204*	107441*	53079*
GEW DT	128		378	
EV	839	1001	1270	1467
LV	64	58	88	162
PV	267	155	640	456
EU	19397	7901	64122	23367
FRANKR	2613	915	9361	3107
NIEDL	1845	1369	6828	2570
ITAL	1512	726	4091	1557
G BRIT	2867	953	7628	2788
DAENM	649	165	2263	505
GRIECH	284	51	943	164
PORTUG	1192	280	3597	754
SPAN	1931	407	6501	1421
SCHWED	2271	1695	11917	6241
FINNL	424	124	1179	380
OESTER	2648	965	8324	3400
BELGI	561	229	1724	446
NORWEG	106	41	590	261
SCHWZ	2187	1862	4844	3904
POLEN	139	140	392	401
TSCHE	269	93	565	212
RUSSLD	75	36	162	164
USA	6102	3959	18017	12343
KANADA	144	214	441	498
MEXIKO	47	160	134	356

Wichtigste Ursprungs- und Bestimmungs-Laender	APRIL 1999 dt = 100kg	APRIL 1999 1000 DM	JAN./APR. 1999 dt = 100kg	JAN./APR. 1999 1000 DM
KOLUMB	24	72	67	125
BRASIL	113	15	151	96
CHILE	18	20	34	78
ISRAEL	41	52	151	161
INDIEN	29	24	205	269
SINGAP	695	285	2070	841
CHINA			61	124
SKOREA	438	167	938	347
JAPAN	3930	2774	9052	5547
TAIWAN	455	334	730	568
HONGK	1859	1663	2409	2350
AUSTRL	127	124	330	224
9002 19 00				
AND OBJEKTIV GEFASST F PHOTAPP USW				
	STUECK		STUECK	
EINF	44945*	15217*	489742*	74847*
GEW DT	93		351	
EV			5	14
LV	39	160	367	623
PV	2175	366	7728	884
AUS LG	14408	3913	37572	9393
EU	2435	9318	320390	57426
FRANKR	60	24	226	115
NIEDL	718	9142	304291	55363
G BRIT	214	43	866	612
DAENM	89	22	705	145
PORTUG			12376	1042
SCHWZ	604	241	1733	632
TSCHE	113	19	2168	333
UNGARN	1861	13	5917	76
W RUSS	1920	243	6024	574
USA	7101	451	16352	2045
ISRAEL	2	6	22	84
SINGAP	561	51	3450	319
CHINA	1541	61	5442	424
JAPAN	27451	4714	122210	12625
AUSF	17899*	44469*	72881*	127665*
GEW DT	91		373	
LV	7	17	27	150
PV	231	56	787	180
EU	11234	41353	40649	114031
FRANKR	2383	1101	6991	4195
NIEDL	928	36834	4717	92874
ITAL	1126	590	3528	1835
G BRIT	2198	1049	7729	3102
IRLAND	384	73	1163	288
DAENM	294	187	1080	649
GRIECH	380	106	843	336
PORTUG	339	98	821	337
SPAN	480	285	2096	1719
SCHWED	584	412	2482	960
FINNL	505	157	3037	685
OESTER	966	217	2932	1028
BELGI	664	242	3202	6004
NORWEG			136	146
SCHWZ	361	477	1963	1183
TUERK	29	23	485	279
TSCHE	244	62	508	130
UNGARN			5457	97
USA	935	971	4521	4866
KANADA	180	38	311	251
MEXIKO	673	64	8106	553
BRASIL	36	52	232	203
CHILE	16	21	106	84
ARGENT	38	28	639	148
ISRAEL	325	631	832	1297
SKOREA	76	107	211	376
JAPAN	93	339	1665	2438
TAIWAN	11	53	275	231
HONGK	5	18	210	185
9002 20 00				
FILTER GEFASST FUER APPARATE USW				
	STUECK		STUECK	
EINF	87048*	1614*	324940*	7445*
GEW DT	51		159	
EV		2	80	27
LV	800	103	3603	397
PV				1
AUS LG	7617	193	12801	352
EU	6647	235	19222	797
G BRIT	4132	123	12649	370
DAENM	2252	102	5221	379
SCHWZ	3344	177	29620	1157
USA	20840	590	48706	2925
KANADA	1	1	347	427
MALAYS	500	2	28431	105
CHINA	5690	95	6050	98
JAPAN	41662	442	170240	1758
AUSF	128065*	2129*	230343*	5286*
GEW DT	53		143	
LV	175	22	175	22
PV	1622	114	1992	231
EU	109783	1361	195231	3471
FRANKR	65895	251	83293	701
NIEDL	11257	222	26051	500
ITAL	3297	84	9121	284
G BRIT	12077	352	29879	787
SPAN	8527	180	13708	322
SCHWED	1411	70	5049	187
OESTER	3314	78	11027	281
BELGI	410	29	4623	132
SCHWZ	1788	57	4999	209
POLEN			1080	109
TSCHE	2082	104	3593	185
USA	5230	255	9724	482
JAPAN	1775	170	2530	426
HONGK	818	56	1048	70
9002 90 10				
AND OPT ELEMENTE GEFASST F ZIV LUFTFZ				
	DT		DT	
EINF	*	*	1*	28*
AUSF	*	*	*	8*
EU				8
9002 90 90				
ANDERE OPT ELEMENTE F APPARATE USW				
	KG		KG	
EINF	9139*	11213*	45722*	57366*
EV	69	429	1099	1661
LV	151	722	723	2801
PV	346	354	983	775
AUS LG	1329	1140	2580	2405
EU	817	545	10407	16342
FRANKR	14	15	219	1459
NIEDL	16	57	4959	9237
ITAL	127	18	548	1168
G BRIT	226	245	3485	2154
DAENM	209	82	344	233
SPAN			49	434
SCHWED	4	24	69	486
FINNL			8	108
OESTER			55	539
BELGI	206	93	617	333
SCHWZ	573	4756	3037	21633
POLEN	105	103	117	129
TSCHE	10	9	1697	166
UNGARN	20	8	189	116
RUMAEN			537	70
UKRAIN	5	2	71	122
W RUSS	343	179	980	510
USA	2972	3045	13134	10595
SINGAP	105	57	356	277
CHINA	112	111	1486	719
JAPAN	2828	2225	9358	6095
AUSF	15889*	28150*	55885*	102507*
EV	212	1547	627	2434
LV	197	1698	583	4886
PV	1998	284	7605	1147
EU	7874	12648	26112	55042
FRANKR	1024	600	5644	5843
NIEDL	2818	9916	7964	32451
ITAL	205	289	1190	3663
G BRIT	730	541	2459	4451
IRLAND	14	78	124	462
DAENM	65	64	607	841
PORTUG	18	37	172	383
SPAN	101	116	659	1867
SCHWED	335	137	807	1229
FINNL	92	94	298	452
OESTER	2336	658	5584	2749
BELGI	105	84	480	496
NORWEG	14	88	76	275
SCHWZ	1378	2461	5970	7741
MALTA	15	108	16	111
TUERK	25	223	114	648
POLEN	128	90	1013	361
TSCHE	725	81	897	203
UNGARN	9	13	84	114
RUMAEN	1978	185	7885	913
W RUSS	23	114	98	431
RUSSLD	23	66	84	201
KASACH			7	62
KROAT	617	37	1582	202
AEGYPT	9	10	42	254
S AFR	16	89	81	294
USA	1710	7081	6401	20582
KANADA	96	469	327	1059
MEXIKO	65	253	187	626
KUBA	2	9	10	92
KOLUMB	5	4	31	185
ECUAD	1	8	12	144
BRASIL	67	404	276	963
CHILE	10	10	54	155
ARGENT	19	52	170	231
LIBAN	7	53	17	55
IRAN	19	4	31	150
ISRAEL	267	276	1037	1080
SAUDIA	23	165	54	326
A EMIR	8	60	31	162
INDIEN	82	340	362	1667
THAIL	1	9	16	111
MALAYS	7	5	26	79
SINGAP	12	49	184	267
PHILIP	3	17	38	189
CHINA	31	60	141	219
SKOREA	39	151	161	395
JAPAN	273	1088	1101	2998
TAIWAN	58	107	165	338
HONGK	36	135	144	428
AUSTRL	100	631	232	1511
NEUSEE	13	124	42	241
9003 11 00				
BRILLENFASSUNGEN AUS KUNSTSTOFFEN				
	STUECK		STUECK	
EINF	347783*	2392*	1255731*	10332*
GEW DT	97		369	
EU	18478	408	171559	3407
FRANKR	2208	89	14320	490
ITAL	15210	307	70543	1275
G BRIT			38265	214
IRLAND	777	5	22388	195
OESTER	78	1	25454	1211
UNGARN	126174	57	336902	158
USA	1976	83	5890	122
CHINA	140654	903	529473	3421
SKOREA	16698	138	38294	330
JAPAN	13374	359	24395	785
AUSF	197644*	1337*	777919*	6961*
GEW DT	22		124	
PV	5646	25	15525	75
EU	18670	627	137027	3753
FRANKR	3067	116	22407	656
NIEDL	2863	104	11721	417
G BRIT	3257	80	51829	1058
DAENM	1468	39	5898	189
SPAN	1422	59	8646	263
SCHWED	790	25	5266	161
OESTER	2660	92	14437	440
NORWEG	2179	20	8844	129
SCHWZ	10764	119	41564	501
TSCHE	113750	105	384026	462
USA	2909	127	14506	436
KANADA	3268	39	10400	182
BANGLA			2500	92
JAPAN	447	9	10632	189
AUSTRL	1622	26	46604	224
9003 19 10				
BRILLENFASSUNGEN A EDELMETALL U AE				
	STUECK		STUECK	
EINF	28565*	1293*	124189*	5963*
GEW DT	8		37	
PV			260	18
EU	775	84	12741	1489
FRANKR	97	23	8452	1240
ITAL	678	61	4243	243
CHINA	6067	118	25333	453
SKOREA	4600	156	9391	229
JAPAN	14504	889	59893	3686
AUSF	17389*	1574*	78778*	6277*
GEW DT	1		9	
EU	8053	550	37618	2496
FRANKR	1924	110	9380	521
NIEDL	1095	83	5275	380
ITAL	2302	165	8515	569
G BRIT	881	40	4065	210
SPAN	91	7	957	71
OESTER	686	74	4571	401
BELGI	457	37	1752	139
SCHWZ	770	97	3717	314
RUSSLD	66	69	1226	195
BRASIL	1222	85	5354	387
ZYPERN	538	63	538	63
SINGAP	996	121	3738	357
SKOREA	610	35	2285	130
JAPAN	1398	296	7589	1240
HONGK	143	10	3224	161
AUSTRL	602	30	2400	149
9003 19 30				
BRILLENFASSUNGEN A UNEDL METALLEN				
	STUECK		STUECK	
EINF	1509790*	26602*	5690970*	104545*
GEW DT	408		1554	
LV	9092	208	17506	407
PV	1420	31	24661	405
FRANKR	48170	1777	142436	4846
ITAL	237706	6395	885224	22411
OESTER	6684	970	45397	3538
SCHWZ	10700	250	89458	1624
TSCHE	241030	1737	668712	5764
UNGARN	20782	630	64590	2038
USA	17379	608	29779	965
VIETN	1005	26	22046	634
CHINA	414022	3949	1509395	15826
SKOREA	325102	2896	1267019	11788
JAPAN	118557	5484	615935	24738
TAIWAN	4804	52	38786	473
HONGK	11425	84	56035	791
AUSF	352638*	17328*	1504816*	68844*
GEW DT	154		523	
LV			387	14
PV	22288	589	113410	2155
FRANKR	37658	2196	133999	7409
NIEDL	36710	1981	128101	7018
ITAL	9512	350	50554	2026
G BRIT	19440	794	110841	3570
DAENM	8973	648	30805	1803
GRIECH	860	41	3949	173

Wichtigste Ursprungs- und Bestimmungs-Laender	APRIL 1999		JAN./APR. 1999	
	dt = 100kg	1000 DM	dt = 100kg	1000 DM
PORTUG	2381	138	12441	696
SPAN	14816	670	52263	2245
SCHWED	3332	161	15234	658
FINNL	9184	418	41834	2079
OESTER	25997	1569	89747	4983
BELGI	10844	586	41945	2464
LUXEMB	173	23	3928	183
NORWEG	2009	87	14324	646
SCHWZ	34776	1822	139402	7576
TUERK	1446	107	9459	552
LITAU	857	31	5446	142
POLEN	3151	128	12513	382
TSCHE	29802	799	149406	3096
SLOWAK	1770	59	3558	142
UNGARN	2417	99	7624	296
BULGAR	560	15	5635	167
UKRAIN	1419	47	3347	145
W RUSS	16891	365	29844	588
RUSSLD	5046	244	17901	718
AEGYPT	704	40	3926	234
S AFR	562	19	9063	411
NAMIB	274	12	5617	126
USA	20943	1380	120349	6379
KANADA	3624	157	16282	774
MEXIKO	322	19	2069	108
COSTA	14	1	1274	77
PANAMA	125	7	1359	88
KOLUMB			3135	136
BRASIL	1825	66	4256	179
CHILE	1602	39	8038	252
PARAGU			1825	50
ZYPERN	1348	68	4908	276
ISRAEL	936	58	5636	263
SAUDIA	539	23	7282	328
KUWAIT	221	9	1963	91
KATAR	393	28	1339	99
A EMIR	836	43	2914	149
SINGAP	47	2	2699	106
CHINA	1042	64	12295	235
SKOREA	2333	137	11786	624
JAPAN	11578	732	51840	4096
TAIWAN	1391	59	5563	307
HONGK	1300	61	20056	261
AUSTRL	7265	311	26908	1143
NEUSEE	1816	71	4426	184
9003 19 90				
BRILLENFASSUNGEN A ANDEREN STOFFEN				
	STUECK		STUECK	
EINF	1957*	23*	22929*	209*
GEW DT			10	
EU			285	11
AUSF	1173*	90*	6251*	370*
EU	15	5	86	28
USA	369	48	1604	120
9003 90 00				
TEILE F BRILLENFASSUNGEN O F AEHNL WA				
	DT		DT	
EINF	145*	1865*	486*	8952*
PV		33	2	195
FRANKR	1	41	8	297
NIEDL	2	4	5	81
ITAL	6	255	27	1409
G BRIT	1	7	23	247
DAENM	1	67	3	384
OESTER	5	127	15	523
SCHWZ	4	209	15	778
TSCHE	102	584	264	2493
UNGARN	7	117	18	375
USA	1	53	10	151
CHINA	6	88	43	375
JAPAN	4	148	18	966
TAIWAN	2	50	17	200
AUSF	168*	9236*	814*	33366*
PV	1	45	1	66
FRANKR	7	609	40	2062
NIEDL	3	81	11	336
ITAL	35	2510	271	9579
DAENM	1	164	4	558
SPAN	1	53	3	203
SCHWED	3	127	11	527
OESTER	7	401	36	1173
BELGI	2	22	7	156
TSCHE	30	223	148	1458
UNGARN	7	65	27	306
SLOWEN		40	1	163
USA	4	273	28	1640
MEXIKO			2	107
BRASIL	1	58	2	161
VIETN		70		126
CHINA	1	62	5	288
SKOREA	2	164	17	1065
JAPAN	13	1540	41	4633
HONGK	29	1858	79	4986
9004 10 10				
SONNENBRILLEN GLAESER OPT BEARB				
	STUECK		STUECK	
EINF	95474*	1070*	526151*	4901*
GEW DT	35		214	

Wichtigste Ursprungs- und Bestimmungs-Laender	APRIL 1999		JAN./APR. 1999	
	dt = 100kg	1000 DM	dt = 100kg	1000 DM
EU	9474	223	29272	549
ITAL	6808	187	22457	449
SCHWZ	150	1	15274	310
UNGARN	441	7	4905	234
USA	1377	96	7537	222
CHINA	30752	274	302967	2140
SKOREA	2857	39	13832	181
JAPAN	7185	215	11096	358
TAIWAN	42499	203	134823	825
AUSF	53297*	761*	113136*	1964*
GEW DT	22		51	
LV			58	3
EU	46745	569	84841	1189
FRANKR	7193	84	7619	98
NIEDL	187	9	1914	98
SPAN	5545	73	5974	81
SCHWED	10037	121	16873	221
OESTER	23372	260	49456	557
SCHWZ	2087	52	9244	237
A EMIR			1589	108
9004 10 91				
SONNENBRILLE KSTSTGLAS N OPT BEARB				
	STUECK		STUECK	
EINF	3193077*	9860*	12046891*	47978*
GEW DT	1248		4632	
AUS LG	949	6	3916	22
FRANKR	6836	158	28381	678
NIEDL	12479	117	33830	193
ITAL	32242	1093	197961	6536
G BRIT	1669	31	13865	114
SPAN	83	2	12513	148
OESTER	9819	162	56380	1638
TUERK	63750	188	67890	213
USA	79173	341	217167	5871
CHINA	1026054	2552	5111181	12754
SKOREA	5319	59	58951	710
JAPAN	3364	206	19962	1064
TAIWAN	1926712	4028	5987328	12535
HONGK	1918	73	32321	306
AUSF	1257102*	6749*	3224905*	24452*
GEW DT	412		1114	
PV			2831	29
EU	346437	3569	1430084	16239
FRANKR	116797	1141	422363	4410
NIEDL	59037	412	244127	2120
ITAL	4558	74	13013	183
G BRIT	26626	212	63004	561
IRLAND	1496	31	8793	222
DAENM	2952	93	17100	223
GRIECH	5683	46	25666	234
PORTUG	1599	39	8281	240
SPAN	15090	220	196671	2354
FINNL	4705	27	35994	605
OESTER	100463	1171	334025	3802
BELGI	6864	88	56681	1168
LUXEMB	436	14	3514	109
SCHWZ	7738	354	48650	1611
MALTA			1256	72
TUERK			3644	108
POLEN	654737	1075	1101254	1945
TSCHE	210803	363	548962	1165
RUSSLD	1738	42	3454	131
SLOWEN	824	30	3038	119
MAZED	1511	135	1945	160
USA	6579	417	13133	840
SAUDIA			1808	102
CHINA	233	9	3610	92
SKOREA	5042	194	8472	366
JAPAN	652	51	1854	102
SCHIFF	1223	128	3788	417
9004 10 99				
AND SONNENBRILLEN GLAS N OPT BEARB				
	STUECK		STUECK	
EINF	*	3053*	*	9260*
FRANKR		318		677
NIEDL		1		60
ITAL		934		3797
OESTER		2		295
USA		11		240
CHINA		768		2184
JAPAN		438		1016
TAIWAN		105		164
HONGK		7		209
AUSF	*	763*	*	2814*
PV		17		35
EU		382		819
ITAL		137		172
OESTER		186		389
SCHWZ		211		552
UKRAIN		18		84
RUSSLD		56		473
USA		51		538

Wichtigste Ursprungs- und Bestimmungs-Laender	APRIL 1999		JAN./APR. 1999	
	dt = 100kg	1000 DM	dt = 100kg	1000 DM
9004 90 10				
ANDERE BRILLEN GLAESER AUS KUNSTSTOFF				
	DT		DT	
EINF	675*	2727*	2223*	9451*
PV	105	339	193	652
AUS LG	1	14	4	35
EU	11	149	116	1201
FRANKR	1	42	10	261
ITAL	2	27	55	385
G BRIT	1	4	19	227
OESTER	4	65	10	119
BELGI		3	11	157
SCHWZ	5	26	29	171
TSCHE	146	555	336	1938
USA	16	106	46	380
KANADA	4	21	24	74
THAIL			32	107
CHINA	293	774	1008	2391
JAPAN	4	56	11	210
TAIWAN	187	894	531	2709
AUSF	238*	2450*	1348*	14842*
EV	1	295	6	2119
PV	14	32	93	260
EU	111	1025	554	5392
FRANKR	34	284	79	789
NIEDL	5	21	42	328
ITAL	4	63	21	243
G BRIT	15	101	203	1541
DAENM		5	10	163
SPAN	4	50	21	271
SCHWED	3	26	40	393
OESTER	43	453	102	1328
BELGI	1	9	14	164
NORWEG	2	25	8	108
SCHWZ	13	506	87	3437
POLEN	12	88	54	392
TSCHE	59	339	318	1948
SLOWEN	3	61	8	145
S AFR	5	53	16	137
USA	3	37	39	512
SINGAP	14	77	43	304
JAPAN	6	62	48	515
AUSTRL	3	44	131	1367
9004 90 90				
ANDERE BRILLEN UND AEHNLICHE WAREN				
EINF	435*	1850*	1181*	6339*
EV				5
PV	242	248	375	458
EU	53	314	124	996
FRANKR	12	54	30	234
ITAL	21	60	26	140
OESTER	13	153	31	345
BELGI		2	7	68
SCHWZ	24	72	124	389
TSCHE	244	252	386	536
W RUSS			18	275
USA	38	785	95	2426
KANADA			25	78
CHINA	14	45	266	840
JAPAN	1	78	8	107
TAIWAN	59	283	125	629
AUSF	102*	838*	370*	4288*
EV		93	3	660
PV	40	38	108	185
EU	27	239	149	1404
FRANKR	3	52	17	214
NIEDL	4	32	25	188
ITAL	1	14	13	126
G BRIT		31	3	178
OESTER	8	40	24	274
SCHWZ	10	192	27	1068
POLEN	7	65	24	194
TSCHE	48	133	126	422
RUSSLD	2	14	7	147
SLOWEN	2	59	7	139
USA	1	40	5	374
9005 10 00				
FERNGLAESER				
	STUECK		STUECK	
EINF	139707*	4499*	524892*	26333*
GEW DT	650		2235	
LV	24	38	50	76
PV	656	27	1446	58
AUS LG	31828	1563	135025	5278
EU	565	314	27450	9741
PORTUG	22	6	24666	8782
OESTER	415	287	1091	795
SCHWZ	2	8	85	638
UNGARN			1933	417
RUSSLD	1476	79	2997	306
USA	819	142	5490	486
THAIL	244	7	2419	211
CHINA	123545	2688	414647	7860
SKOREA	1593	94	17367	898
JAPAN	10968	1131	45231	4636
TAIWAN	147	17	3723	922
HONGK	271	10	2064	120

Wichtigste Ursprungs- und Bestimmungs-Laender	APRIL 1999		JAN./APR. 1999	
	dt = 100kg	1000 DM	dt = 100kg	1000 DM
AUSF	71278*	12266*	155984*	27528*
GEW DT	396		918	
LV	8	16	20	42
PV			156	43
EU	34619	5227	89543	11461
FRANKR	6228	906	12057	1706
NIEDL	4092	507	16933	1553
ITAL	4159	486	12162	1247
G BRIT	7830	1232	13292	2214
IRLAND	144	57	234	73
DAENM	1457	408	3540	756
PORTUG	1027	88	2440	168
SPAN	3667	388	10575	993
SCHWED	375	121	661	214
FINNL	1962	209	3387	341
OESTER	2948	553	9353	1619
BELGI	415	136	3894	387
LUXEMB	125	118	238	134
NORWEG	171	62	2194	297
SCHWZ	2050	701	4630	1729
ANDORR	64	27	288	86
POLEN	702	231	872	271
TSCHE	2838	160	4463	334
UNGARN	59	18	1137	134
B HERZ	17	114	17	114
MAZED	77	168	77	168
TUNES			50	50
S AFR	69	21	257	114
USA	6651	3304	24809	9104
KANADA	123	94	402	233
AM JGF			129	50
SAUDIA	340	103	371	132
A EMIR	53	30	233	110
CHINA	21273	365	21327	381
JAPAN	825	1242	2000	1641
TAIWAN	170	81	447	224
HONGK	89	67	308	191
AUSTRL	295	61	536	141
9005 80 00				
AND ASTRONOMISCHE INSTRUMENTE U MONT				
	DT		DT	
EINF	111*	841*	1431*	4934*
PV		6		9
AUS LG	56	167	706	1101
EU	1	55	9	197
OESTER	1	47	3	154
TSCHE		4	20	651
RUSSLD	2	44	9	177
USA	41	476	119	1358
CHINA	56	80	1129	1616
JAPAN	6	125	21	416
TAIWAN	3	22	112	381
AUSF	171*	1514*	1909*	5451*
PV				7
EU	47	687	1341	2712
FRANKR	5	85	25	200
NIEDL	10	55	53	152
G BRIT	6	271	27	370
DAENM	1	12	23	133
SPAN	8	78	45	191
OESTER	4	40	1126	1385
BELGI	2	54	6	92
SCHWZ	1	66	15	346
KASACH			386	866
USA	6	341	28	857
CHINA	91	101	91	101
JAPAN	1	71	2	115
9005 90 00				
TEILE U ZUBEHOER F FERNGLAESER USW				
EINF	71*	913*	225*	4256*
PV			7	164
AUS LG	1	10	1	26
EU	3	16	19	111
SPAN			13	53
TSCHE	9	23	62	314
UNGARN			2	96
USA	54	726	88	2842
CHILE			11	351
JAPAN	4	128	10	304
TAIWAN	1	7	19	81
AUSF	441*	7282*	704*	14712*
PV	1	59	9	311
EU	33	1140	115	4029
G BRIT	1	61	1	98
DAENM	1	19	5	89
PORTUG	20	895	60	2807
SPAN	1	12	20	495
FINNL		10	1	82
OESTER	7	58	21	267
SCHWZ	1	58	7	163
TSCHE	3	108	8	348
UNGARN	9	195	16	374
USA	3	174	11	458
CHILE	323	5498	473	9081
CHINA	69	52	73	94

Wichtigste Ursprungs- und Bestimmungs-Laender	APRIL 1999		JAN./APR. 1999	
	dt = 100kg	1000 DM	dt = 100kg	1000 DM
9006 10 10				
PATTERN-GENERAT Z MASKEN HERST USW				
	STUECK		STUECK	
EINF	*	*	1*	2*
AUSF	*	*	*	*
9006 10 90				
AND PHOTAPP F KLISCHEE/DRUCKFHERST				
	STUECK		STUECK	
EINF	5*	215*	43*	995*
GEW DT	20		80	
AUS LG	2	25	26	277
EU	3	190	8	698
ITAL	2	105	2	105
DAENM	1	85	6	593
JAPAN	2	25	29	280
AUSF	*	*	9*	240*
GEW DT			7	
EU			7	78
TSCHE			1	80
LIBYEN			1	82
9006 20 00				
PHOTOAPP F MIKRO -FILM -FICHE USW				
	STUECK		STUECK	
EINF	4*	254*	20107*	1418*
GEW DT	12		77	
AUS LG	2	83	21	562
EU	1	1	1	1
RUMAEN			20070	63
USA	3	253	28	1323
AUSF	3*	126*	56*	2586*
GEW DT	4		91	
LV			6	19
EU	1	60	27	1726
FRANKR	1	60	4	175
ITAL			1	123
G BRIT			7	137
PORTUG			6	130
SPAN			2	120
SCHWED			1	61
OESTER			1	252
BELGI			4	697
SCHWZ			3	133
TSCHE			1	64
SLOWAK			2	59
USA	1	30	11	216
SAUDIA			3	159
INDIEN			1	70
9006 30 00				
SPEZPHOTOAPP F UNTERWASSERAUFN USW				
	STUECK		STUECK	
EINF	225*	438*	1897*	2789*
GEW DT	18		90	
EV	13	120	36	331
LV	1	41	5	383
AUS LG	85	204	254	615
EU	2	41	17	786
FRANKR			3	100
ITAL			1	101
SPAN			4	245
SCHWED			2	169
BELGI	1	39	3	136
AEGYPT			1	202
USA	94	250	284	975
INDIEN			1	50
JAPAN	128	104	1262	658
AUSF	113*	612*	502*	2858*
GEW DT	12		48	
EV	23	310	43	579
LV	1	45	170	449
EU	84	119	247	944
GRIECH			2	318
BELGI	20	48	89	216
TUERK			23	91
AEGYPT			75	201
USA	22	339	56	1008
JAPAN			8	247
9006 40 00				
SOFORTBILDKAMERAS				
	STUECK		STUECK	
EINF	20272*	1654*	190552*	12608*
GEW DT	173		1716	
AUS LG			5001	122

Wichtigste Ursprungs- und Bestimmungs-Laender	APRIL 1999		JAN./APR. 1999	
	dt = 100kg	1000 DM	dt = 100kg	1000 DM
EU	13259	966	164527	10597
FRANKR			88	943
G BRIT	13259	966	163885	9616
USA	1787	112	4452	463
CHINA	2500	81	16002	544
JAPAN	309	210	1011	691
TAIWAN	2400	279	2400	279
AUSF	3036*	99*	20297*	795*
GEW DT	9		174	
EU	2515	78	3614	129
G BRIT	2070	62	2217	67
USA			15000	587
9006 51 00				
SPIEGELREFLEXKAMERAS ROLLBR <35MM				
	STUECK		STUECK	
EINF	50795*	19845*	142030*	58256*
GEW DT	432		1169	
LV	5	13	144	82
AUS LG	15353	4294	18583	5455
EU	165	76	4230	2236
G BRIT	7	2	523	203
PORTUG	24	13	1743	1251
OESTER	108	52	1902	761
USA	1083	439	1161	546
PANAMA			500	149
THAIL			8023	4045
INDONE			950	255
MALAYS	6	2	738	80
CHINA	1777	508	5015	852
JAPAN	32392	13788	78042	37121
TAIWAN	15043	4986	42738	12775
AUSF	19314*	8432*	29813*	15605*
GEW DT	163		264	
EV			3	12
LV	44	10	81	18
EU	17298	6159	25260	10601
FRANKR	9355	2990	11952	3928
NIEDL	1383	475	1542	580
ITAL	1600	515	2436	912
G BRIT	1333	592	2109	1030
DAENM	236	82	429	202
GRIECH	363	93	651	228
PORTUG	476	169	734	275
SPAN	286	91	621	316
FINNL	164	70	182	81
OESTER	1198	727	3611	2641
BELGI	812	300	844	336
SCHWZ	77	122	316	293
ANDORR	167	57	222	80
TUERK	9	10	72	106
USA	475	352	1428	1273
JAPAN	425	1052	585	1579
TAIWAN	75	165	159	344
HONGK	77	164	493	544
9006 52 00				
AND PHOTOAPP FILMROLLENBREIT <35MM				
	STUECK		STUECK	
EINF	167686*	11769*	627263*	41328*
GEW DT	368		1389	
LV	33	22	394	65
PV	48	4	51025	492
AUS LG	130605	7274	381065	23042
EU	1105	210	13367	1998
OESTER	930	181	12910	1933
SCHWZ	11	33	58	261
MEXIKO	33	4	5488	739
THAIL	413	26	1320	134
INDONE	9880	1493	39141	5980
MALAYS	3663	413	16712	1813
CHINA	109682	4887	443181	16321
SKOREA			1276	174
JAPAN	33617	3021	72671	10204
TAIWAN	9160	1645	19485	3562
AUSF	86281*	5764*	269603*	18326*
GEW DT	304		916	
LV			337	29
PV			1680	143
EU	84902	5614	263125	17505
FRANKR	36228	1864	93641	5689
NIEDL	258	61	2215	239
ITAL	4150	306	12655	1088
G BRIT	24755	1569	108213	6277
DAENM	726	164	947	186
GRIECH	972	65	3306	263
PORTUG	8	2	763	111
SPAN	5335	463	10918	835
SCHWED	11361	924	25938	2102
OESTER	1109	196	4099	628
BELGI			250	74
NORWEG	500	22	1034	74
SCHWZ	256	26	1168	128
USA	180	38	367	98
THAIL			200	58
CHINA			700	172
HONGK	280	51	2329	225

Wichtigste Ursprungs- und Bestimmungs-Laender	APRIL 1999 dt = 100kg	APRIL 1999 1000 DM	JAN./APR. 1999 dt = 100kg	JAN./APR. 1999 1000 DM
9006 53 10				
WEGWERFPHOTOAPP FILMROLLENBR 35MM				
	STUECK		STUECK	
EINF	395692*	3095*	1502985*	9827*
GEW DT	463		1651	
PV	172000	1169	932170	5802
AUS LG	10858	79	45269	326
EU	149428	900	317950	2056
FRANKR	42420	285	158896	1120
NIEDL	56888	423	98588	676
G BRIT	50000	190	51300	198
OESTER			8666	56
USA	11435	93	55577	425
CHINA	194122	1698	994990	6248
JAPAN	24747	327	25659	333
HONGK	15000	72	107810	758
AUSF	389500*	2537*	1592745*	10068*
GEW DT	395		1511	
EU	272773	1970	1209723	8392
FRANKR	49434	402	168766	1203
NIEDL	46212	292	232375	1780
ITAL	45835	367	302667	1655
G BRIT	31490	268	97890	830
DAENM	14843	119	54964	401
GRIECH	7570	53	21397	144
SPAN	21540	116	153323	1150
SCHWED	3602	34	46668	344
OESTER	44378	273	123469	823
CEUTA	17631	127	28634	212
SCHWZ	7952	51	20496	148
USA	13444	83	25088	184
ARGENT			9534	52
HONGK	36993	36	146503	106
AUSTRL	14020	117	59860	396
9006 53 90				
AND PHOTOAPP FILMROLLENBREITE 35MM				
	STUECK		STUECK	
EINF	718639*	45535*	1714244*	102540*
GEW DT	2417		5400	
EV			9	11
LV	81	12	896	91
PV	1993	76	20932	768
AUS LG	380826	32120	729520	54587
EU	2836	171	114770	6032
G BRIT	1357	71	97863	341
DAENM	97	80	168	107
PORTUG			8319	5283
OESTER	19	4	514	177
USA	88	7	23787	392
ARGENT			2	70
A EMIR	891	102	2763	177
THAIL	1882	77	3250	128
INDONE	11258	1289	19117	2722
MALAYS	4731	932	12633	2394
PHILIP	67281	4113	79538	4871
CHINA	435589	17379	1032059	35524
SKOREA	16427	1776	59785	6606
JAPAN	79494	11089	183974	27135
TAIWAN	4923	673	28962	3788
HONGK	92378	7883	152251	12688
AUSF	265547*	35390*	533168*	66045*
GEW DT	969		1763	
EV	9	70	20	79
LV	743	170	1383	254
PV	1177	249	12313	1243
EU	237401	27482	408309	45270
FRANKR	61974	7602	72663	9701
NIEDL	3312	1192	18483	2951
ITAL	36633	3695	51103	5110
G BRIT	53516	5827	85657	8470
IRLAND	565	54	1137	122
DAENM	8351	1582	12677	2355
GRIECH	6377	579	11810	1150
PORTUG	7499	429	15037	955
SPAN	22630	2846	58803	7124
SCHWED	8957	1088	13426	1965
FINNL	6483	951	10936	1436
OESTER	7485	1023	45406	2661
BELGI	3566	608	11118	1264
NORWEG	453	84	2442	278
SCHWZ	3417	710	6257	1597
ANDORR	1217	147	3002	481
TUERK	433	43	2365	198
POLEN	926	87	2227	237
TSCHE	3664	837	11528	1876
UNGARN	1563	54	1798	76
RUSSLD	234	26	35313	165
S AFR	46	770	360	813
USA	2636	1176	6028	2474
KANADA	209	66	380	102
BRASIL	215	36	1130	134
ARGENT	5053	42	5206	136
ISRAEL	688	130	1748	327
MALAYS	3	13	309	357
SINGAP	1612	292	1877	408
CHINA			3362	654
SKOREA			1747	1958
JAPAN	1369	2144	5738	4843
TAIWAN	261	191	1391	445
HONGK	1026	757	19316	2349
AUSTRL	37	33	588	170

Wichtigste Ursprungs- und Bestimmungs-Laender	APRIL 1999 dt = 100kg	APRIL 1999 1000 DM	JAN./APR. 1999 dt = 100kg	JAN./APR. 1999 1000 DM
9006 59 00				
AND PHOTOAPP FILMROLLENBREIT >35MM				
	STUECK		STUECK	
EINF	607*	1189*	5960*	5067*
GEW DT	20		86	
LV	2	18	66	163
PV			8	21
AUS LG	80	104	266	413
EU	20	71	117	813
G BRIT	2	60	60	676
SCHWZ	37	174	268	1029
USA	65	152	353	530
SKOREA			3017	545
JAPAN	303	689	1168	1808
TAIWAN	157	92	908	220
AUSF	1773*	1179*	6166*	5635*
GEW DT	37		145	
LV			14	28
PV	1	26	4	121
EU	235	603	1656	3321
FRANKR	10	26	83	316
NIEDL	14	91	279	332
ITAL	53	134	244	328
G BRIT	11	36	57	273
SPAN	13	31	49	116
OESTER	35	61	147	244
BELGI	59	164	603	1472
NORWEG	57	96	109	121
SCHWZ	207	56	664	136
USA	80	130	504	742
KANADA			78	51
A EMIR			436	330
CHINA			20	56
JAPAN	79	45	303	277
HONGK	53	62	179	110
9006 61 00				
BLITZLICHTGERAET M ENTLADUNGSLAMPE				
	STUECK		STUECK	
EINF	17767*	1879*	72413*	6800*
GEW DT	74		279	
PV	86	8	86	8
AUS LG	7573	445	32239	1775
EU	1124	87	1302	152
G BRIT	991	68	995	80
SCHWZ	596	215	1402	628
CHINA	6284	235	32941	982
SKOREA	1900	287	8160	1141
JAPAN	4793	875	20122	3434
HONGK	2156	139	5904	317
AUSF	10615*	2433*	36549*	8504*
GEW DT	112		375	
EU	6792	1146	24250	4600
FRANKR	935	180	2462	705
NIEDL	520	102	2142	438
ITAL	922	238	4302	849
G BRIT	1557	170	2806	532
GRIECH	363	14	909	104
PORTUG	746	144	1644	222
SPAN	885	138	5416	911
OESTER	279	80	2109	433
BELGI	89	16	623	134
SCHWZ	268	79	957	294
TUERK	16	5	187	150
RUSSLD	7	166	7	166
LIBYEN			451	64
USA	986	262	2492	829
KANADA	207	69	479	148
PANAMA			280	66
ARGENT	290	54	863	225
SINGAP	333	63	566	134
SKOREA	300	63	744	172
JAPAN	472	107	1226	277
HONGK	261	86	739	216
9006 62 00				
BLITZWUERFEL BLITZLAMPEN U DGL				
	STUECK		STUECK	
EINF	379657*	1110*	1294390*	4275*
GEW DT	63		222	
EU	5	3	5	3
RUMAEN	373187	1017	1247358	3860
AUSF	825*	6*	4803*	29*
EU			2136	10
9006 69 00				
AND BLITZLICHTGERAETE U VORRICHTG				
	STUECK		STUECK	
EINF	1104*	146*	9069*	362*
GEW DT	5		20	
AUS LG	468	48	5446	114
EU	39	29	68	50
JAPAN	828	82	6009	195

Wichtigste Ursprungs- und Bestimmungs-Laender	APRIL 1999 dt = 100kg	APRIL 1999 1000 DM	JAN./APR. 1999 dt = 100kg	JAN./APR. 1999 1000 DM
AUSF	94*	4*	25342*	161*
GEW DT			13	
PV			24385	25
EU	81	2	133	3
ARGENT			631	98
9006 91 10				
TEILE UND ZUBEHOER FUER PHOTOAPPARATE				
	DT		DT	
EINF	40*	149*	94*	517*
PV			3	26
AUS LG		1		1
EU	1	7	1	7
CHINA	37	68	77	143
JAPAN	2	71	5	278
AUSF	*	23*	3*	115*
EU		1	1	19
9006 91 90				
TEILE U ZUBEH V APPARATEN WA 90061010				
EINF	425*	3694*	1624*	21282*
LV			12	130
PV		15		62
AUS LG	74	423	172	1352
EU	93	423	487	6758
FRANKR	5	84	14	389
ITAL	81	247	394	1377
G BRIT	1	37	7	124
DAENM		10	13	553
PORTUG			42	3913
BELGI	1	23	5	195
SCHWZ	26	721	76	2838
TSCHE	45	83	222	506
RUMAEN	34	388	254	1773
USA	6	286	42	1439
THAIL			11	109
CHINA	104	253	240	645
SKOREA	1	41	4	199
JAPAN	81	1403	211	5542
TAIWAN	34	65	70	204
AUSF	306*	9057*	998*	29155*
LV		10		10
PV	43	158	152	686
EU	189	7164	593	22885
FRANKR	75	553	238	1808
NIEDL	9	164	35	596
ITAL	7	263	24	670
G BRIT	19	257	65	829
PORTUG	54	5429	139	17135
SPAN	7	118	25	431
SCHWED	1	69	10	285
OESTER	11	128	28	430
BELGI	3	99	12	380
SCHWZ	9	210	56	829
TSCHE	4	256	24	578
RUMAEN	43	164	153	559
SLOWEN		9	4	118
USA	19	451	80	1820
KANADA	2	17	8	152
A EMIR		62		70
JAPAN	6	233	18	849
HONGK	4	38	7	174
AUSTRL	2	158	5	239
9006 99 00				
AND TEILE U ZUBEH F BLITZLICHTGER USW				
EINF	81*	782*	374*	6201*
LV				38
PV			1	287
AUS LG	2	51	4	91
EU	24	134	147	3559
FRANKR		14	26	228
ITAL	21	86	64	225
G BRIT	1	12	22	2937
SCHWZ	4	143	17	606
USA	4	62	11	754
CHINA	13	37	115	228
JAPAN	32	311	70	786
AUSF	95*	2462*	390*	9058*
EV				13
LV			1	71
PV	11	77	44	966
EU	50	1658	219	5605
FRANKR	14	191	33	409
NIEDL	6	65	21	272
ITAL	2	59	22	257
G BRIT	3	89	19	425
SPAN	2	51	23	323
SCHWED	4	72	12	304
BELGI	3	68	28	1492
LUXEMB	6	971	10	1673
SCHWZ	4	74	7	159
RUMAEN	11	77	50	322
KENIA	1	52	1	52
USA	4	121	20	1176
MEXIKO		4	7	156

Wichtigste Ursprungs- und Bestimmungs-Laender	APRIL 1999 dt = 100kg	APRIL 1999 1000 DM	JAN./APR. 1999 dt = 100kg	JAN./APR. 1999 1000 DM
ARGENT	2	14	5	92
JAPAN	2	172	4	349
9007 11 00				
FILMKAMERA FILMBREITE < 16MM				
	STUECK		STUECK	
EINF	5*	23*	31*	230*
EV			1	9
LV			3	121
PV	4	22	9	74
EU			1	3
USA	5	23	11	183
AUSF	13*	46*	23*	71*
GEW DT	1		1	
PV	10	36	10	36
9007 19 00				
FILMKAMERA FILMBREITE > 16MM				
	STUECK		STUECK	
EINF	64*	440*	159*	1335*
GEW DT	3		5	
EV			2	11
LV	5	240	12	562
PV			2	21
EU			1	63
IRLAND			1	63
NORWEG	2	26	3	114
USA	21	205	59	521
KANADA	13	78	18	303
SKOREA			4	76
AUSTRL	2	78	4	89
AUSF	51*	4780*	217*	18283*
GEW DT	14		69	
EV			1	45
LV	5	220	16	1016
PV	2	101	3	121
EU	18	1017	68	2713
FRANKR	9	367	25	917
ITAL	3	242	8	303
G BRIT	3	224	21	932
SPAN	2	163	5	336
SCHWED			2	200
NORWEG			4	168
SCHWZ			10	63
TUERK			1	287
POLEN	2	344	4	387
UNGARN			1	134
RUMAEN	1	57	1	57
UKRAIN	1	74	2	105
AEGYPT	1	76	2	91
S AFR	2	51	3	74
USA	13	1646	50	5238
KANADA	3	387	22	3609
MEXIKO	1	213	2	463
ARGENT	1	51	1	51
INDIEN			3	608
SINGAP			15	2090
SKOREA	1	97	4	346
JAPAN			5	376
HONGK			6	444
AUSTRL	5	713	8	873
9007 20 00				
FILMVORFUEHRAPPARATE				
	STUECK		STUECK	
EINF	46*	1837*	110*	2366*
GEW DT	27		44	
PV			1	4
AUS LG	6	8	21	26
EU			1	65
BELGI			1	65
SCHWZ	1	19	4	122
USA	35	290	41	351
KANADA	1	1510	2	1618
AUSF	82*	2218*	295*	7657*
GEW DT	118		490	
LV			1	44
EU	49	1352	150	4096
FRANKR	11	333	36	887
ITAL	16	496	19	564
G BRIT	10	205	44	1509
DAENM	3	118	10	260
GRIECH	2	60	4	108
PORTUG	3	50	3	50
OESTER			20	396
BELGI	1	23	7	176
NORWEG			4	93
SCHWZ	6	340	23	717
UNGARN	10	173	10	173
RUSSLD			12	376
SLOWEN			3	78
AEGYPT			8	142
USA	7	188	43	1140
ISRAEL			4	68
AUSTRL	6	97	23	500
NEUSEE	4	68	4	68

Wichtigste Ursprungs- und Bestimmungs-Laender	APRIL 1999 dt = 100kg	APRIL 1999 1000 DM	JAN./APR. 1999 dt = 100kg	JAN./APR. 1999 1000 DM
9007 91 00				
TEILE UND ZUBEHOER FUER FILMKAMERAS				
	DT		DT	
EINF	273*	1300*	1243*	8464*
EV		10		10
LV	1	174	2	377
PV			1	80
AUS LG	7	19	26	110
EU	32	573	346	5406
FRANKR		79	10	189
NIEDL		1	29	1411
ITAL	11	40	137	1074
G BRIT	17	342	74	1308
PORTUG			11	77
SPAN			65	134
OESTER	4	111	20	1209
SCHWZ	1	10	3	91
TUERK		53		53
UNGARN			3	54
USA	6	236	23	930
ISRAEL				61
OMAN			1	78
CHINA	171	214	492	680
SKOREA		14		75
JAPAN	1	26	7	214
TAIWAN	61	120	366	683
AUSF	139*	3789*	690*	14740*
LV		59		111
PV		52		72
EU	99	1799	498	7263
FRANKR	34	247	110	990
NIEDL	10	298	173	2782
ITAL	9	129	40	430
G BRIT	9	822	43	1469
DAENM	2	10	7	125
PORTUG	7	88	21	268
SPAN	7	72	26	354
SCHWED	2	13	14	273
OESTER	8	83	36	373
BELGI	2	7	8	122
NORWEG	3	25	15	191
SCHWZ	2	71	10	346
POLEN	10	114	34	604
TSCHE	6	29	11	130
UKRAIN		56		61
USA	7	470	63	2373
KANADA	2	189	6	897
MEXIKO	1	185	6	238
ZYPERN		3	3	62
ISRAEL			1	91
OMAN			1	78
SINGAP	1	407	2	635
CHINA		6	2	78
SKOREA				149
JAPAN	1	82	5	357
HONGK		8	1	123
AUSTRL	1	79	2	215
9007 92 00				
TEILE U ZUBEH F FILMVORFUEHRAPP				
EINF	44*	717*	99*	1465*
EU	38	618	42	701
NIEDL	11	107	11	107
G BRIT	22	462	22	467
USA	1	21	40	285
AUSTRL	1	34	6	313
AUSF	235*	3505*	914*	10991*
EU	143	2166	544	5627
FRANKR	38	520	124	1327
NIEDL	11	85	25	271
ITAL	18	187	35	343
G BRIT	27	767	99	1581
DAENM	11	92	38	258
PORTUG	6	51	6	58
SPAN	21	170	42	376
SCHWED	5	71	9	145
OESTER	1	124	99	702
BELGI	2	65	39	481
NORWEG	1	13	16	124
SCHWZ		8	3	112
UNGARN	43	389	43	401
RUSSLD			10	163
AEGYPT		4	20	383
USA	17	442	59	1336
KANADA	1	40	114	986
ISRAEL			16	130
NKOREA			17	104
JAPAN	1	51	1	134
AUSTRL	16	307	44	1126
NEUSEE	13	74	13	74
9008 10 00				
DIAPROJEKTOREN				
	STUECK		STUECK	
EINF	646*	308*	7198*	1799*
GEW DT	42		254	
EV			1	4
LV			5	5
AUS LG	589	253	2076	912
EU	16	10	4475	685
PORTUG			4366	605
USA	570	245	2064	954

Wichtigste Ursprungs- und Bestimmungs-Laender	APRIL 1999 dt = 100kg	APRIL 1999 1000 DM	JAN./APR. 1999 dt = 100kg	JAN./APR. 1999 1000 DM
AUSF	10790*	3965*	41268*	13653*
GEW DT	687		2449	
PV			20	45
EU	5142	2347	24741	8615
FRANKR	637	317	5350	1492
NIEDL	1237	383	3019	829
ITAL	545	253	4700	1311
G BRIT	495	509	3057	1889
DAENM	853	299	1251	517
GRIECH	141	51	465	154
PORTUG	344	97	903	211
SPAN	434	208	2480	1005
SCHWED	51	41	799	273
FINNL	207	61	748	199
OESTER	96	102	1402	572
BELGI	102	26	438	108
NORWEG	154	40	539	218
SCHWZ	1397	484	3254	1170
TUERK	17	5	284	122
POLEN	224	51	1019	231
USA	388	179	2208	738
SINGAP	242	134	988	518
SKOREA	165	36	494	88
JAPAN	579	130	871	273
TAIWAN	477	128	578	170
HONGK	311	79	725	157
9008 20 00				
MIKROFILMLESEGERAET MIKROFICHE USW				
	STUECK		STUECK	
EINF	159*	210*	789*	1307*
GEW DT	27		166	
AUS LG	6	74	50	325
EU	5	5	59	212
G BRIT			38	187
USA	7	72	267	258
JAPAN	43	94	357	795
AUSF	202*	201*	1028*	1169*
GEW DT	28		166	
EU	188	171	920	813
NIEDL	4	26	96	104
ITAL	54	56	113	84
G BRIT			112	149
SCHWED	96	26	261	133
TUERK	1	1	5	53
POLEN			24	84
9008 30 00				
ANDERE STEHBILDWERFER				
	STUECK		STUECK	
EINF	4883*	1985*	18347*	7320*
GEW DT	630		2518	
PV			1	13
AUS LG	171	121	793	579
EU	1772	1055	7493	3631
FRANKR	733	220	2891	865
NIEDL	165	288	2267	1504
ITAL	452	192	559	228
G BRIT	396	341	1685	990
SLOWEN	2012	589	5184	1579
USA	7	39	387	201
KANADA			4	108
VIETN	64	66	317	328
CHINA	836	135	4494	1047
JAPAN	26	29	210	277
AUSF	9503*	5700*	47376*	25922*
GEW DT	1054		5289	
PV			3	16
EU	6317	3794	35908	19349
FRANKR	623	329	7675	3635
NIEDL	560	429	3484	2045
ITAL	338	284	2374	1263
G BRIT	1117	506	5111	2234
DAENM	500	336	2837	1768
GRIECH	120	60	779	379
PORTUG	164	84	1142	554
SPAN	856	459	4161	2409
SCHWED	243	238	1283	781
FINNL	477	388	2988	1972
OESTER	1255	634	3139	1757
BELGI	34	22	825	469
NORWEG	233	167	1272	744
SCHWZ	439	304	2387	1671
TUERK	33	48	329	232
POLEN	565	265	2177	921
S AFR	18	53	51	75
KANADA			136	98
ISRAEL	41	68	218	156
A EMIR	133	56	255	110
MALAYS	27	11	141	85
SINGAP	601	254	1169	509
PHILIP			131	56
SKOREA	73	57	185	130
JAPAN	45	88	241	227
TAIWAN	121	66	191	107

Wichtigste Ursprungs- und Bestimmungs-Laender	APRIL 1999 dt = 100kg	APRIL 1999 1000 DM	JAN./APR. 1999 dt = 100kg	JAN./APR. 1999 1000 DM
9008 40 00				
PHOTOGRAPH VERGROESSERUNGSAPP USW				
	STUECK		STUECK	
EINF	*	*	150*	73*
GEW DT			17	
AUS LG			9	37
EU			15	6
AUSF	237*	199*	559*	939*
GEW DT	35		115	
LV	1	4	1	4
EU	114	73	183	125
POLEN	1	1	5	275
UNGARN			24	110
9008 90 00				
TEILE U ZUBEH F STEHBILDWERFER USW				
	DT		DT	
EINF	223*	1098*	895*	5189*
AUS LG	4	67	25	405
EU	24	143	82	631
FRANKR	4	23	17	205
ITAL	2	21	15	127
G BRIT	2	20	8	101
OESTER	1	6	13	77
LIECHT				78
SCHWZ		11	4	171
USA	170	676	594	2514
JAPAN	23	208	173	1571
AUSF	205*	937*	849*	4548*
PV			1	49
EU	118	546	419	2510
FRANKR	27	80	94	480
NIEDL	12	46	44	316
ITAL	9	42	32	181
G BRIT	16	84	98	484
SPAN	3	39	20	192
SCHWED	6	42	27	185
OESTER	23	106	49	265
NORWEG	2	14	11	123
SCHWZ	10	61	88	369
BULGAR	2	18	10	144
ALGER			96	205
TUNES		2	10	135
USA	9	40	38	259
9009 11 00				
PHOTOKOPIERER DIREKTVERFAHREN				
	STUECK		STUECK	
EINF	1300*	1280*	3839*	4037*
GEW DT	234		702	
LV			1	5
AUS LG			33	50
EU	396	641	2152	2808
FRANKR	275	414	951	1426
NIEDL	121	227	1176	1347
CHINA	885	577	1524	1021
AUSF	537*	982*	2176*	2939*
GEW DT	424		1797	
EU	22	107	172	495
G BRIT	11	86	108	361
TUERK	70	72	70	72
POLEN	52	43	243	230
TSCHE	28	67	115	212
UKRAIN			75	247
RUSSLD	120	348	125	352
KROAT	13	20	119	179
BR JUG	26	18	83	132
LIBYEN			64	168
AEGYPT			273	142
A EMIR	46	158	46	158
9009 12 00				
PHOTOKOPIERER INDIREKTVERFAHREN				
	STUECK		STUECK	
EINF	40868*	99386*	146251*	301798*
GEW DT	21054		71764	
PV	31	131	214	1447
AUS LG	18584	49675	72696	167690
EU	10057	21294	31530	62677
FRANKR	5325	8335	18133	25278
NIEDL	1056	2457	2763	9696
ITAL	1186	2111	4987	9132
G BRIT	946	2635	1698	4602
DAENM			35	75
BELGI	1544	5756	3912	13861
NORWEG			18	129
SCHWZ	20	89	32	131
TUERK	1	53	1	53
TSCHE	31	131	204	1408
USA	12	80	234	1437
THAIL	5654	2010	25955	9019
PHILIP	212	403	412	639
CHINA	11767	15973	52285	60375
JAPAN	10942	55357	28562	152378
TAIWAN			50	317
HONGK	2146	3964	6883	13156
AUSF	12452*	36298*	45287*	151286*
GEW DT	10204		35806	
EV			151	1299
PV	87	576	347	1371
EU	9806	32967	34433	137954
FRANKR	1355	5646	5669	27757
NIEDL	1353	3249	5093	19611
ITAL	857	2169	5292	15626
G BRIT	925	6468	4234	28236
IRLAND	116	679	259	1279
DAENM	643	2388	1745	7217
GRIECH	646	1615	2543	6189
PORTUG	491	1318	1788	4329
SPAN	882	2144	2803	6813
SCHWED	1034	3806	1965	15431
FINNL	608	1787	1034	3035
OESTER	780	1193	1345	2762
BELGI	116	505	663	2669
NORWEG	38	137	269	872
SCHWZ	67	295	577	3129
MALTA			28	99
TUERK	39	74	239	599
LITAU	270	116	270	116
TSCHE	143	632	559	1561
UNGARN	11	21	79	114
BULGAR			152	236
ALBAN	19	71	24	85
UKRAIN	20	8	458	224
RUSSLD	1095	885	6173	3283
B HERZ			20	68
TUNES	9	43	53	209
AEGYPT			87	154
AETHIO	38	77	63	130
S AFR	129	210	186	280
USA	12	137	12	137
LIBAN			87	284
SYRIEN	34	78	34	78
ISRAEL	92	128	238	436
A EMIR	53	116	216	422
9009 21 00				
PHOTOKOPIERAPPARATE M OPT SYSTEM				
	STUECK		STUECK	
EINF	2504*	6561*	14257*	40452*
GEW DT	1353		9063	
AUS LG	5	62	29	578
EU	979	3508	6684	22220
FRANKR			766	2157
NIEDL	603	2552	4158	14527
ITAL	105	168	421	382
G BRIT	243	711	1226	4816
OESTER	24	57	109	318
TSCHE	31	111	31	111
USA	1	18	20	238
CHINA			2830	5329
JAPAN	1493	2924	4682	12634
AUSF	490*	1066*	3095*	4867*
GEW DT	283		1545	
EU	173	486	1126	1927
NIEDL			523	546
G BRIT	95	214	164	384
SPAN	60	203	359	728
LUXEMB			5	51
ESTLD	34	67	148	289
LITAU	132	232	232	385
POLEN	60	34	338	266
UKRAIN	23	41	56	113
RUSSLD			73	147
KROAT	32	68	196	319
MAROKK			108	208
TUNES			166	394
LIBYEN			46	112
AEGYPT			169	110
GHANA	3	13	61	187
9009 22 10				
LICHTPAUSMASCHINEN				
	STUECK		STUECK	
EINF	602*	391*	1689*	1091*
GEW DT	128		241	
EU	34	63	185	259
FRANKR	16	24	113	157
CHINA	554	320	1457	799
AUSF	6*	16*	102*	299*
GEW DT	3		77	
EU	6	16	16	37
AETHIO			20	94
USA			1	83
9009 22 90				
ANDERE PHOTOKOPIERAPPARATE				
	STUECK		STUECK	
EINF	2*	154*	15*	442*
GEW DT	14		38	
AUS LG	1	56	2	106
EU			7	14
USA	1	97	4	255
JAPAN	1	56	3	167
AUSF	96*	1342*	484*	4364*
GEW DT	263		1292	
PV				2
EU	46	445	181	2089
FRANKR	15	167	33	443
NIEDL	5	44	35	322
ITAL			9	110
G BRIT	7	67	22	275
IRLAND			5	98
DAENM			5	76
GRIECH	1	4	6	116
SPAN	10	77	19	140
OESTER	4	53	17	208
BELGI	1	2	23	219
POLEN	27	22	126	208
USA	14	98	24	177
MEXIKO			3	144
SAUDIA			3	56
MALAYS	1	14	6	75
SINGAP	1	677	2	690
HONGK	1	11	11	113
9009 30 00				
THERMOKOPIERAPPARATE				
	STUECK		STUECK	
EINF	161*	150*	266*	423*
GEW DT	39		87	
AUS LG	3	40	7	94
EU	53	49	80	64
TSCHE			25	129
JAPAN	108	101	160	215
AUSF	108*	135*	254*	247*
GEW DT	34		190	
EU	8	8	19	18
UKRAIN	80	72	80	72
9009 90 10				
TEILE USW F ELSTAT PHOTOKOPIERAPP USW				
	DT		DT	
EINF	14369*	83127*	52064*	317362*
EV	1	13	4	54
AUS LG	4003	18649	14859	57630
EU	3357	27346	12240	120517
FRANKR	296	2436	927	11599
NIEDL	852	10423	4127	50042
ITAL	25	179	120	3430
G BRIT	1260	10057	4079	34543
IRLAND		21	2	163
DAENM	2	12	76	1011
SPAN	226	431	1298	2110
FINNL			1	89
OESTER	21	161	73	2638
BELGI	675	3626	1537	14884
SCHWZ	16	73	48	207
TSCHE	479	485	2004	2601
SLOWAK	74	138	604	510
USA	349	4902	1242	13078
MEXIKO	9	62	24	202
THAIL	82	557	341	2162
MALAYS	43	168	231	1131
SINGAP	12	40	128	255
PHILIP	114	638	353	1962
CHINA	2325	6054	8817	24627
SKOREA	38	133	91	336
JAPAN	7365	41906	25358	147340
TAIWAN	22	59	122	304
HONGK	79	528	266	1899
AUSF	7452*	37728*	22492*	121651*
EV	16	87	27	152
PV			65	111
EU	5292	29073	15837	89522
FRANKR	728	6038	2340	16906
NIEDL	1339	4766	4620	16377
ITAL	222	1809	1017	6703
G BRIT	1030	6030	2687	16521
IRLAND	450	679	711	1145
DAENM	165	1432	579	4955
GRIECH	87	681	265	1804
PORTUG	59	517	170	1304
SPAN	309	1755	843	4568
SCHWED	517	2597	1207	7944
FINNL	119	769	205	1465
OESTER	171	870	485	2051
BELGI	96	1129	696	7688
NORWEG	22	188	285	1145
SCHWZ	153	698	510	3245
MALTA	5	60	28	300
TUERK	13	114	77	671
ESTLD	4	35	31	315
LITAU	3	46	23	226
POLEN	49	424	210	1735
TSCHE	118	537	716	3308
UNGARN	23	208	99	796
UKRAIN	22	129	52	311
RUSSLD	66	353	105	677
KROAT	18	77	53	335
BR JUG	1	1	7	56

Wichtigste Ursprungs- und Bestimmungs-Laender	APRIL 1999		JAN./APR. 1999	
	dt = 100kg	1000 DM	dt = 100kg	1000 DM
MAROKK	3	56	12	157
TUNES	5	46	21	155
AEGYPT	9	15	22	101
ANGOLA			9	70
S AFR	7	63	28	225
USA	448	2967	1426	9505
KANADA	2	53	73	414
MEXIKO	844	1329	1772	2866
BRASIL	13	38	70	230
URUGU			11	75
ZYPERN	6	36	15	133
LIBAN	4	28	18	186
ISRAEL	9	91	50	365
A EMIR	12	115	28	223
THAIL	35	53	111	371
MALAYS	2	11	20	106
SINGAP	115	236	321	985
CHINA	8	66	33	259
SKOREA	7	75	27	249
JAPAN	57	196	96	435
AUSTRL	45	59	108	303
9009 90 90				
TEILE ZUBEH F AND PHOTOKOPIERAPPARATE				
EINF	254*	1110*	1511*	4622*
AUS LG			15	22
EU	95	641	304	1895
NIEDL	42	319	118	859
ITAL	43	268	146	822
BELGI	6	31	30	110
SCHWZ		7	20	92
UNGARN	76	35	364	171
SLOWEN			25	62
USA	34	34	457	702
CHINA		2	24	62
JAPAN	37	361	208	1503
AUSF	248*	1801*	654*	6394*
EU	156	1093	335	3194
FRANKR	26	74	67	278
NIEDL	44	315	103	1378
ITAL	22	200	46	406
GRIECH	25	172	42	288
PORTUG	16	106	29	194
SPAN	5	54	11	131
BELGI	3	42	9	138
SCHWZ	9	57	64	446
POLEN	1	19	16	196
TSCHE	2	33	17	205
RUSSLD		2	22	123
USA	38	380	107	1166
SYRIEN				74
HONGK			6	216
9010 10 00				
FILMENTWICKLUNGSMASCH -AUSRUESTG USW				
EINF	1208*	12655*	4638*	45992*
EV	11	102	41	394
LV	34	217	60	315
PV	280	2344	783	5305
AUS LG	592	5895	2199	22697
EU	162	1743	873	8967
FRANKR		73	92	2315
NIEDL	10	85	22	177
ITAL	28	478	213	2762
G BRIT	7	65	30	225
DAENM	90	829	286	2397
OESTER			94	245
BELGI	26	210	86	761
SCHWZ	11	85	136	4129
POLEN	34	70	108	139
UKRAIN	2	10	23	210
USA	33	295	174	1425
MEXIKO	69	603	257	2279
SKOREA			24	74
JAPAN	891	9816	3009	28517
TAIWAN	1	5	16	166
AUSF	2027*	28218*	7297*	92233*
EV	14	230	164	1862
LV			11	84
EU	1350	20204	4871	64979
FRANKR	137	4843	476	12837
NIEDL	173	1014	505	2696
ITAL	147	2156	446	6335
G BRIT	99	2503	476	8098
IRLAND	26	386	45	745
DAENM	69	525	262	1663
GRIECH	236	1185	435	3408
PORTUG	11	87	24	214
SPAN	129	2651	314	5049
SCHWED	38	374	198	1924
FINNL	22	252	79	1438
OESTER	66	1744	299	6109
BELGI	197	2483	1308	14423
NORWEG	11	72	25	491
SCHWZ	27	883	154	4292
TUERK	56	303	174	1167
POLEN	150	1232	384	2862
TSCHE	7	54	56	592
SLOWAK	5	128	16	240
UNGARN	17	141	97	1205
BULGAR	7	18	27	124
UKRAIN	1	21	17	159
RUSSLD	3	29	25	185
KASACH			23	397
SLOWEN	27	267	75	825
B HERZ		5	20	214
BR JUG			32	234

Wichtigste Ursprungs- und Bestimmungs-Laender	APRIL 1999		JAN./APR. 1999	
	dt = 100kg	1000 DM	dt = 100kg	1000 DM
TUNES			16	207
AEGYPT	3	25	92	644
ELFBK	42	165	42	165
NIGERI			34	139
ERITRE		5	14	133
S AFR	2	9	30	260
USA	170	2319	470	5649
KANADA	11	57	16	85
COSTA			2	65
LUCIA			7	79
ARGENT	7	75	75	654
ISRAEL	6	54	52	499
SAUDIA	3	29	25	408
A EMIR	1	16	30	164
INDIEN	8	89	21	231
MALAYS	8	485	8	488
SINGAP	5	53	25	260
CHINA	3	16	43	360
SKOREA	1	22	35	411
JAPAN	12	761	32	1580
TAIWAN	6	35	23	152
HONGK	17	197	49	355
AUSTRL	14	190	22	287
NEUSEE	2	9	11	100
9010 41 00				
ELEKTRONENSTRAHLDIREKTSCHREIBER				
EINF	*	*	*	*
AUSF	1*	3*	40*	5734*
TAIWAN			39	5731
9010 42 00				
WAFERSTEPPER				
EINF	45*	1319*	176*	8498*
USA			15	1700
JAPAN	45	1319	161	6798
AUSF	*	*	*	853*
USA				851
9010 49 00				
AND APPARAT Z PROJIZ V SCHALTUNGSBILD				
EINF	296*	12162*	571*	17977*
EU			15	137
ITAL			15	137
SCHWZ			10	56
USA	27	548	40	951
ISRAEL			9	322
JAPAN	269	11614	496	16506
AUSF	109*	5644*	639*	17365*
EU	19	619	170	2747
FRANKR			25	200
NIEDL	6	286	6	286
ITAL			99	1666
G BRIT	7	57	7	57
DAENM	6	276	19	408
SCHWED			14	130
SCHWZ		1	14	81
USA	39	3050	206	6620
SINGAP	23	1007	23	1007
CHINA			7	515
SKOREA	1	117	1	117
JAPAN		20	19	1202
TAIWAN	27	827	151	4124
HONGK			45	910
9010 50 10				
APPARAT PROJIZIEREN V SCHALTUNGSBILD				
EINF	24*	291*	29*	449*
AUS LG				2
USA	11	64	16	222
JAPAN	13	227	13	227
AUSF	11*	87*	13*	214*
EU	11	84	11	85
ITAL	10	65	10	65
USA		3	1	125
9010 50 90				
AND APPARAT AUSRUESTG F PHOTOGR LABOR				
EINF	953*	12652*	2494*	25800*
EV	10	318	33	971
LV			3	53
PV				18
AUS LG	157	2426	471	7717
EU	543	5707	1543	10916
ITAL	88	2735	147	4027
G BRIT	356	1560	1034	4066
DAENM	29	139	188	690
BELGI	64	1257	164	1875
SCHWZ	5	20	13	110
USA	289	5158	565	9211
ISRAEL	3	74	3	74
JAPAN	113	1687	342	5422

Wichtigste Ursprungs- und Bestimmungs-Laender	APRIL 1999		JAN./APR. 1999	
	dt = 100kg	1000 DM	dt = 100kg	1000 DM
AUSF	1171*	12180*	4554*	42206*
LV			1	33
PV				26
EU	908	9630	3604	32788
FRANKR	89	1032	382	3560
NIEDL	32	256	89	761
ITAL	154	1179	572	3288
G BRIT	79	558	290	2255
IRLAND	1	10	8	371
DAENM	6	24	31	271
SPAN	33	326	145	1527
SCHWED	3	43	20	201
FINNL	13	696	41	947
OESTER	25	211	110	888
BELGI	472	5274	1907	18539
ISLAND		2	5	65
NORWEG	6	71	25	339
SCHWZ	2	20	45	649
TUERK	1	9	19	140
TSCHE	3	114	7	145
SLOWAK	6	224	6	224
RUSSLD	7	251	26	464
AEGYPT		2	11	278
USA	147	1026	421	3669
BRASIL			66	270
ARGENT	11	93	17	122
LIBAN			2	58
ISRAEL	1	12	3	74
SAUDIA	5	52	5	52
INDIEN		3	4	112
SINGAP	29	209	57	396
JAPAN	27	310	122	1621
HONGK		3	6	62
AUSTRL	2	28	16	172
9010 60 00				
LICHTBILDWAENDE				
EINF	1063*	902*	4404*	3684*
AUS LG			8	113
EU	62	165	377	811
NIEDL	25	55	112	272
ITAL	8	26	167	249
SCHWED	3	13	48	145
TSCHE	972	605	3813	2025
USA	28	129	204	715
JAPAN			8	117
AUSF	298*	804*	1267*	3139*
EU	128	358	713	1634
G BRIT	22	137	108	436
SPAN	16	24	167	235
FINNL	15	21	80	113
OESTER	44	82	177	375
NORWEG			6	133
SCHWZ	23	80	82	234
TSCHE	45	61	132	207
UNGARN	28	95	35	109
RUSSLD	4	7	35	185
KASACH			83	78
USA	7	30	11	81
9010 90 10				
TEIL V APP WA 90104100 4200 4900 5010				
EINF	156*	5439*	253*	13541*
PV			1	13
AUS LG	3	64	4	69
EU	3	576	29	2810
NIEDL	1	265	9	1290
ITAL	1	18	12	128
G BRIT	1	287	8	1303
USA	17	474	56	2279
ISRAEL	8	365	8	368
JAPAN	118	4986	149	7984
AUSF	32*	2044*	222*	9078*
PV			4	69
EU	17	764	114	4420
FRANKR	4	90	12	483
NIEDL	1	94	22	1414
ITAL	2	72	21	574
G BRIT	1	34	10	529
DAENM	9	435	11	467
SPAN		2	3	213
OESTER		14	3	138
BELGI		5	32	562
TUERK			13	275
TSCHE	3	11	22	152
USA	4	435	20	1133
ISRAEL	1	53	3	241
SKOREA	1	88	25	1402
JAPAN	4	540	15	1049
TAIWAN	1	94	1	129
9010 90 90				
TEILE ZUBEH F APPARAT USW PHOTOGR LAB				
EINF	832*	11629*	2460*	37232*
EV	1	66	85	834
LV				2
PV	419	3099	603	4453
AUS LG	86	2240	299	7187
EU	163	1989	672	8102
FRANKR	3	83	19	542

Wichtigste Ursprungs- und Bestimmungs-Laender	APRIL 1999 dt = 100kg	APRIL 1999 1000 DM	JAN./APR. 1999 dt = 100kg	JAN./APR. 1999 1000 DM
NIEDL	24	156	247	1444
ITAL	23	551	74	1745
G BRIT	29	406	57	817
DAENM	30	332	97	1760
OESTER	11	111	58	724
BELGI	16	315	53	980
NORWEG			7	94
SCHWZ	9	187	54	1043
TSCHE		2	53	126
USA	85	2625	341	9401
JAPAN	572	6797	1313	18214
AUSF	1298*	17438*	4687*	56940*
EV			2	26
PV		15	5	394
EU	639	9865	2194	40578
FRANKR	147	2168	397	8868
NIEDL	14	222	70	1218
ITAL	116	1274	330	6288
G BRIT	112	2126	321	6824
IRLAND	2	73	21	454
DAENM	13	434	36	1093
GRIECH	8	146	49	801
PORTUG	2	58	11	373
SPAN	55	647	120	2929
SCHWED	5	213	29	867
FINNL	6	167	53	664
OESTER	33	517	178	1834
BELGI	125	1818	578	6340
NORWEG	4	53	40	379
SCHWZ	25	479	122	2609
TUERK	2	58	17	276
POLEN	43	344	150	967
TSCHE	351	392	1232	1276
RUSSLD	2	21	10	172
AEGYPT	2	69	10	254
R KONG		62		62
S AFR	1	19	10	166
USA	120	3226	433	10544
KANADA	10	344	32	913
COSTA	17	63	26	180
ARGENT	1	15	13	162
ZYPERN		1	2	72
ISRAEL	3	60	6	123
A EMIR	2	95	7	177
SINGAP	1	40	9	239
CHINA	1	104	3	114
SKOREA	4	63	11	242
JAPAN	45	1465	183	5104
TAIWAN	2	35	18	150
HONGK	3	103	16	369
AUSTRL	8	130	36	638
NEUSEE	3	59	9	131

9011 10 10

STEREOMIKROSKOP HANDHABEN V WAFERS

	STUECK		STUECK	
EINF	3*	1092*	23*	1610*
GEW DT	12		15	
USA	3	1091	22	1604
AUSF	2*	21*	11*	120*
GEW DT			2	
EU	1	13	1	13

9011 10 90

ANDERE STEREOMIKROSKOPE

	STUECK		STUECK	
EINF	1136*	817*	2669*	4364*
GEW DT	51		194	
LV	4	41	82	691
PV	109	98	340	397
AUS LG	93	56	93	56
EU	193	399	805	1498
ITAL	41	95	41	95
G BRIT	151	238	752	1309
SPAN	1	66	1	66
TUERK			1	175
W RUSS	109	98	341	398
USA	2	33	52	642
ISRAEL			1	121
CHINA	445	109	696	186
SKOREA	1	65	1	65
JAPAN	17	48	255	1159
TAIWAN	257	16	308	116
AUSF	639*	11992*	2498*	49411*
GEW DT	434		1777	
LV	3	41	24	623
PV	17	49	38	110
EU	199	1890	983	10543
FRANKR	37	576	131	1854
NIEDL	13	129	98	659
ITAL	48	86	141	1921
G BRIT	11	316	101	2100
IRLAND	2	1	12	83
DAENM	4	36	45	191
GRIECH	5	66	24	612
PORTUG	13	165	34	343
SPAN	18	241	102	1200
SCHWED	5	23	47	600
FINNL	15	6	27	178
OESTER	22	71	91	356
BELGI	9	174	128	419
NORWEG			23	401
SCHWZ	23	219	77	703

Wichtigste Ursprungs- und Bestimmungs-Laender	APRIL 1999 dt = 100kg	APRIL 1999 1000 DM	JAN./APR. 1999 dt = 100kg	JAN./APR. 1999 1000 DM
TUERK	6	40	35	909
ESTLD			10	403
LITAU			2	243
POLEN	7	117	22	331
TSCHE	1	5	25	85
UNGARN	4	42	14	154
RUMAEN			1	71
UKRAIN	7	119	7	119
W RUSS	17	49	39	132
RUSSLD	5	78	10	279
SLOWEN			4	120
KROAT	1	68	2	70
ALGER	11	73	14	140
TUNES			7	210
AEGYPT			20	471
S AFR	2	81	6	343
USA	173	5149	451	13869
KANADA	6	139	22	892
MEXIKO	5	200	86	1467
GUATEM			2	60
DOM RP			1	88
BRASIL	23	288	42	711
CHILE	11	162	26	310
URUGU	1	73	2	120
ARGENT			13	583
LIBAN	2	54	3	71
IRAN	4	82	5	145
ISRAEL	3	22	19	332
SAUDIA			14	398
A EMIR	1	14	2	57
PAKIST	1	31	5	81
INDIEN	18	492	48	1459
VIETN	1	193	1	193
MALAYS	1	3	9	120
SINGAP	2	68	40	293
PHILIP			2	131
SKOREA	43	888	69	2335
JAPAN	40	878	166	5941
TAIWAN	5	73	32	1041
HONGK	4	21	86	1780
AUSTRL	7	294	28	823

9011 20 10

MIKROPHOT-MIKROSKOP HANDH V WAFERS

	STUECK		STUECK	
EINF	*	*	*	*
AUSF	3*	45*	18*	135*
GEW DT	1		5	
IRAN			14	50

9011 20 90

AND APP F MIKROPHOTOGRAPHIE USW

	STUECK		STUECK	
EINF	9*	77*	89*	352*
GEW DT	1		14	
EV		2		2
AUS LG	3	1	9	2
EU	3	51	17	267
G BRIT	3	51	17	267
AUSF	27*	249*	150*	619*
GEW DT	3		12	
EV	5	103	5	103
EU			12	38
SCHWZ	5	103	10	195
TUERK	14	14	61	141
RUSSLD	1	74	1	74

9011 80 00

ANDERE MIKROSKOPE

	STUECK		STUECK	
EINF	8991*	3196*	33755*	14073*
GEW DT	271		1025	
LV	5	72	15	245
PV	158	20	328	40
AUS LG	1571	935	5593	1833
EU	77	252	280	579
NIEDL	15	4	168	148
OESTER	44	22	52	85
BELGI	10	194	23	209
SCHWZ	88	140	461	833
UNGARN	4	105	4	105
RUSSLD	2	1	2389	339
USA	115	119	449	1122
MEXIKO	1054	947	4879	4258
ISRAEL			7	279
A EMIR			6	228
SINGAP			2	259
CHINA	5425	392	17137	1796
JAPAN	1575	1150	4020	3916
TAIWAN	477	21	3509	148
AUSF	2864*	11581*	11753*	50752*
GEW DT	252		983	
EV			1	43
LV	2	32	6	148
PV	1	52	2	67
EU	2088	4578	6130	10586
FRANKR	395	414	1321	1858
NIEDL	136	801	376	1233

Wichtigste Ursprungs- und Bestimmungs-Laender	APRIL 1999 dt = 100kg	APRIL 1999 1000 DM	JAN./APR. 1999 dt = 100kg	JAN./APR. 1999 1000 DM
ITAL	248	567	730	1354
G BRIT	210	1056	636	2140
IRLAND	42	30	172	214
DAENM	55	56	170	390
GRIECH	62	53	168	184
PORTUG	35	195	143	364
SPAN	50	207	316	523
SCHWED	90	386	284	818
FINNL	44	54	121	157
OESTER	592	100	1390	422
BELGI	129	659	301	931
NORWEG	10	23	32	361
SCHWZ	15	351	101	1490
TUERK	1	10	194	366
TSCHE	2	194	109	292
UNGARN			146	130
KASACH	100	72	101	78
ALGER	30	855	106	1023
TUNES	1	4	3	58
LIBYEN			5	109
AEGYPT	11	14	246	283
GHANA			1	73
ERITRE			28	63
TANSAN	50	235	141	401
S AFR			140	170
USA	156	2341	1136	11796
KANADA	16	64	114	1526
MEXIKO	10	72	45	390
JAMAIK	115	77	115	77
BRASIL	9	36	148	462
CHILE	16	62	68	123
ARGENT	34	182	232	384
ISRAEL	2	14	135	882
A EMIR			16	140
INDIEN	18	86	72	299
MALAYS	11	104	133	925
SINGAP	3	73	51	710
PHILIP			57	105
CHINA			14	560
SKOREA	4	120	99	1217
JAPAN	31	1309	543	12041
TAIWAN	6	427	121	2002
HONGK	28	106	180	520
AUSTRL	1	4	29	315

9011 90 10

TEILE F MIKROSKOPE WA 90111010 2010

	DT		DT	
EINF	*	38*	4*	244*
LV				61
SINGAP				61
AUSF	2*	160*	12*	341*
LV		12		23
EU		1		11
USA	1	56	11	208
SINGAP		64		64

9011 90 90

TEIL ZUBEHOER F AND OPT MIKROSKOP USW

EINF	168*	4807*	615*	15637*
EV				3
LV		105	4	697
PV	4	133	12	411
AUS LG	40	1440	52	1912
EU	9	417	40	1463
FRANKR	1	79	1	135
G BRIT	4	212	10	742
OESTER	4	81	26	389
SCHWZ	51	1299	181	4861
TUERK	8	96	21	193
TSCHE	12	53	111	194
SLOWAK				74
W RUSS	4	138	12	391
USA	13	345	52	1519
MEXIKO	15	296	53	1350
ISRAEL		1		94
SINGAP	12	515	51	2142
CHINA	6	47	26	404
JAPAN	38	1548	67	2780
AUSF	273*	14112*	1124*	58515*
LV		127	4	752
PV	1	30	1	52
EU	129	6194	542	23599
FRANKR	21	1058	89	4073
NIEDL	13	940	40	2295
ITAL	13	621	62	2491
G BRIT	28	1493	124	7100
IRLAND	1	57	3	167
DAENM	1	84	14	710
GRIECH	1	67	6	287
PORTUG	7	540	61	1063
SPAN	12	348	60	2088
SCHWED	4	166	20	713
FINNL	2	148	6	458
OESTER	20	421	36	1201
BELGI	6	251	21	947
NORWEG	1	53	12	608
SCHWZ	4	285	23	1381
TUERK	3	27	7	604
TSCHE	1	50	4	197
W RUSS	1	21	2	126
ALGER		9	4	86
AEGYPT	1	64	4	161
S AFR		11	4	309
USA	50	2934	175	11947

Wichtigste Ursprungs- und Bestimmungs-Laender	APRIL 1999 dt = 100kg	APRIL 1999 1000 DM	JAN./APR. 1999 dt = 100kg	JAN./APR. 1999 1000 DM
KANADA	7	343	21	1122
MEXIKO	12	512	74	1507
BRASIL	2	205	10	927
CHILE	2	115	3	200
ARGENT	4	219	6	400
IRAN	1	50	2	120
ISRAEL	3	470	12	1687
SAUDIA	1	100	3	228
A EMIR		11		70
INDIEN	3	280	7	567
SINGAP		39	6	410
CHINA	19	268	60	761
SKOREA	1	82	7	674
JAPAN	16	998	93	7155
TAIWAN	1	124	10	852
HONGK	2	162	13	992
AUSTRL	3	101	8	530
9012 10 10				
ELEKTRON MIKROSKOP HANDHABEN V WAFERS				
EINF	11*	103*	85*	5011*
USA	11	103	52	2936
ISRAEL			23	1694
JAPAN			10	381
AUSF	*	*	79*	3158*
EU			34	1315
FRANKR			10	420
G BRIT			5	58
SCHWED			10	424
BELGI			9	405
TUERK			17	420
USA			10	652
JAPAN			17	763
9012 10 90				
AND NICHTOPT MIKROSKOP DIFFRAKTOGRAPH				
EINF	72*	1448*	294*	10788*
LV			18	120
EU				14
SCHWZ		9	4	169
TSCHE			3	73
USA	2	109	53	5768
MEXIKO			17	108
JAPAN	70	1329	216	3643
AUSF	31*	847*	83*	3491*
LV	14	106	14	106
EU			27	959
FRANKR			20	655
G BRIT			6	252
SCHWZ	1	104	1	104
USA	16	637	26	1276
MEXIKO	14	106	14	106
SINGAP			13	828
JAPAN			1	149
9012 90 10				
TEILE ZUBEHOER V GERAETEN WA 90121010				
EINF	*	49*	2*	273*
EU				25
USA		11	1	160
AUSF	1*	142*	3*	693*
PV				29
EU	1	142	2	401
FRANKR	1	85	2	224
NIEDL		41		141
JAPAN			1	216
9012 90 90				
TEIL ZUB V AND NICHTOPT MIKROSKOP USW				
EINF	35*	1681*	122*	8738*
LV		20	3	153
PV		28		342
EU	19	967	63	4465
FRANKR	1	50	2	84
ITAL			1	69
G BRIT	18	903	60	4283
SCHWZ		51	1	1000
TSCHE	1	41	4	171
USA	2	288	14	1678
JAPAN	13	333	37	1319
AUSF	16*	1603*	70*	5660*
LV			1	141
PV	1	161	1	644
EU	11	422	47	1799
NIEDL	8	239	13	374
ITAL		8	11	589
G BRIT	2	90	20	599
UNGARN	2	144	8	494
USA	1	490	5	1779
ISRAEL		38	6	411
SINGAP		31	1	238
JAPAN	1	402	1	715
9013 10 00				
OPTISCHE ZIELGERAETE PERISKOPE USW				
EINF	49*	5196*	205*	15068*
EV	4	2487	4	2487
LV			1	909
PV				138
AUS LG	6	98	20	324
EU	8	839	33	4773
FRANKR	2	135	4	165
NIEDL	1	80	14	3032
OESTER	5	601	13	1429
SCHWZ			1	906
USA	16	3541	75	7360
A EMIR	1	203	1	203
CHINA	3	25	32	256
SKOREA	2	33	7	106
JAPAN	18	492	51	1328
AUSF	122*	6129*	351*	23005*
LV	18	172	70	1472
EU	36	2613	156	12560
FRANKR	10	640	23	1506
NIEDL	1	102	4	350
ITAL	4	270	9	715
G BRIT	1	111	9	1098
DAENM	3	285	12	1637
GRIECH	6	58	13	764
PORTUG		60	1	116
SPAN	2	199	18	1039
SCHWED	2	185	5	1127
FINNL	1	153	6	1456
OESTER	6	486	52	1968
BELGI		36	4	739
NORWEG	2	170	7	640
SCHWZ	9	615	18	2612
ANDORR		56		80
TUERK	32	336	82	813
POLEN	26	915	30	1602
TSCHE	1	26	3	243
UNGARN	1	42	8	781
SLOWEN		18		254
USA	2	1116	10	2074
KANADA	12	67	34	215
A EMIR			1	272
AUSTRL			1	336
9013 20 00				
LASER AUSGENOMMEN LASERDIODEN				
EINF	297*	13891*	1655*	56563*
EV	17	231	17	260
LV	17	1692	48	8988
PV	4	182	14	914
AUS LG	12	611	76	3301
EU	50	2205	304	8550
FRANKR	5	461	16	1517
NIEDL	1	139	10	703
ITAL	1	210	66	338
G BRIT	43	1343	115	3896
DAENM		15		68
SCHWED		23		135
OESTER		14	6	312
BELGI			92	1573
NORWEG		48		164
LIECHT	10	181	10	181
SCHWZ		221	6	702
TSCHE			217	186
RUSSLD	1	171	3	292
SLOWEN				55
USA	174	9440	780	36913
KANADA		80		405
MEXIKO				66
BRASIL			1	91
ISRAEL		28	11	489
A EMIR	17	246	17	247
SINGAP		172	7	471
CHINA	2	95	51	683
JAPAN	5	624	25	4781
TAIWAN	37	377	188	1854
HONGK	1	3	16	244
AUSTRL			16	79
AUSF	1461*	40383*	5394*	149939*
EV	23	7499	61	21466
LV	27	2875	79	9344
PV	7	457	20	1314
EU	291	10310	754	27648
FRANKR	18	1021	104	3837
NIEDL	21	2618	40	4470
ITAL	14	698	96	4764
G BRIT	25	2169	185	6806
DAENM	3	236	6	867
GRIECH		3	4	125
PORTUG		11	1	139
SPAN	4	236	12	636
SCHWED	3	398	17	964
FINNL	25	441	90	1685
OESTER	177	2297	183	2599
BELGI	1	135	16	679
NORWEG		94	15	766
LIECHT	13	300	24	480
SCHWZ	804	7510	2699	31472
TUERK	15	462	31	1557
LETTLD		18		75
POLEN	16	701	27	1452
TSCHE	11	266	24	1143
UNGARN		32	20	243
S AFR	2	24	5	79
USA	180	12593	1113	50823
KANADA	14	423	85	2745
BRASIL	27	651	29	785
ISRAEL		6	3	508
A EMIR		2	13	389
INDIEN		55	17	461
THAIL		41	2	217
INDONE		2	12	585
MALAYS			61	1461
SINGAP	4	188	9	462
CHINA		139	34	1597
SKOREA	27	1659	34	2473
JAPAN	41	4498	337	20388
TAIWAN	15	239	27	965
AUSTRL		26	10	713
9013 80 20				
AKT MATRIX-FLUESSIGKRISTALLANZEIGEN				
EINF	14*	704*	77*	3305*
EV		136		307
PV		13		17
AUS LG		137		308
EU		11	3	128
FRANKR		1	1	86
NORWEG			5	67
USA	2	184	11	525
JAPAN	2	47	17	487
TAIWAN	8	387	35	1882
AUSF	25*	867*	174*	7318*
PV	2	74	10	403
EU	4	200	43	3319
FRANKR	1	77	7	481
NIEDL		38	2	158
G BRIT		15	7	900
SPAN			3	140
FINNL		4	2	109
OESTER	3	48	10	654
BELGI			12	807
NORWEG			11	201
POLEN	4	115	12	418
UNGARN	4	123	18	617
S AFR		9	22	651
USA	7	199	33	765
ISRAEL			3	83
MALAYS	5	144	5	144
JAPAN			20	712
9013 80 30				
ANDERE FLUESSIGKRISTALLANZEIGEN				
EINF	696*	13459*	2642*	51242*
EV	2	23	12	451
PV	2	14	2	14
AUS LG	8	703	30	2651
EU	3	83	11	564
FRANKR	3	73	6	165
NIEDL				70
SCHWED			2	280
SCHWZ	2	229	6	1038
TSCHE	280	3019	922	9517
USA	6	103	14	458
MEXIKO	1	18	5	132
MALAYS	11	258	52	1136
SINGAP	2	57	2	102
CHINA	56	887	209	2533
SKOREA	36	840	170	4046
JAPAN	151	4837	593	17932
TAIWAN	24	591	104	2338
HONGK	115	2418	509	10764
AUSTRL	9	121	43	565
AUSF	220*	7127*	407*	14674*
EV		6		15
PV		19	3	98
EU	189	6042	278	9493
FRANKR	57	1656	78	2472
NIEDL		21	1	124
ITAL	9	307	21	639
G BRIT	29	671	37	1043
GRIECH	2	79	2	81
PORTUG	43	1494	69	2342
SPAN	31	483	42	744
SCHWED	13	1099	20	1614
BELGI	4	192	6	321
SCHWZ	2	108	9	461
POLEN	3	106	7	227
TSCHE	6	118	26	498
USA	1	69	7	384
MEXIKO	12	319	47	1542
JAPAN	3	218	18	1398
TAIWAN	3	71	3	76
AUSTRL		22	1	120
9013 80 90				
AND OPT INSTRUMENTE APPARATE GERAETE				
EINF	241*	4496*	1386*	18701*
EV		3		3
LV		90		549
PV	66	89	74	255
AUS LG	10	228	22	372
EU	12	690	168	4010
FRANKR	4	104	69	1082
NIEDL	2	264	10	855
G BRIT	3	78	14	375
SCHWED			23	1082

Wichtigste Ursprungs- und Bestimmungs-Laender	APRIL 1999 dt = 100kg	APRIL 1999 1000 DM	JAN./APR. 1999 dt = 100kg	JAN./APR. 1999 1000 DM
BELGI		146		157
SCHWZ	7	811	22	2097
TSCHE	66	86	78	205
USA	15	1033	66	4448
KANADA	1	111	9	2699
ISRAEL	18	974	36	1438
CHINA	62	84	471	620
SKOREA	7	24	20	89
JAPAN	8	480	35	1819
TAIWAN	30	109	390	777
HONGK	10	51	70	268
AUSF	436*	9268*	1608*	40047*
EV	74	1309	282	4828
LV		88	6	599
PV		3	3	643
EU	248	3837	861	15360
FRANKR	98	798	335	3512
NIEDL	16	234	71	1506
ITAL	18	378	108	3577
G BRIT	31	1145	93	2516
DAENM	4	91	15	344
SPAN	34	155	100	563
SCHWED	8	179	27	716
OESTER	19	655	53	1652
BELGI	9	64	29	447
LUXEMB		37		136
NORWEG	1	40	10	236
SCHWZ	11	503	51	2158
POLEN	2	87	6	196
UNGARN	2	242	7	397
SLOWEN	1	65	5	109
S AFR		14	3	161
USA	118	2929	417	13578
KANADA	1	46	4	236
MEXIKO		3	9	164
BRASIL		84	1	139
ISRAEL		47	14	661
MALAYS	6	108	6	108
SINGAP		56	14	290
CHINA	1	30	14	340
JAPAN	32	618	138	4123
TAIWAN	2	36	10	206
HONGK		52	3	131
AUSTRL	4	142	16	351
9013 90 10				
TEIL ZUBEH V FLUESSIGKRISTALLANZEIGEN				
EINF	9*	696*	47*	2374*
PV		16		16
EU			14	115
FRANKR			14	99
SCHWZ		55	3	349
UNGARN		2	1	58
USA	7	513	19	1369
CHINA	1	50	1	50
JAPAN		43	5	257
AUSF	9*	298*	53*	2086*
PV	2	57	4	157
EU		46	3	275
NORWEG		11	12	925
UNGARN	4	71	8	187
USA	2	70	5	190
JAPAN	1	29	18	198
9013 90 90				
TEIL ZUBH F AND OPT INSTRUM APP GER				
EINF	154*	8516*	785*	35056*
EV	1	93	2	840
LV	4	531	19	3262
PV	1	74	2	335
AUS LG	10	936	31	2631
EU	19	2339	245	9348
FRANKR	3	639	7	1544
NIEDL	5	637	190	2844
ITAL	1	96	8	158
G BRIT	5	845	16	2249
SCHWED	1	98	12	1476
OESTER	4	111	9	528
BELGI			2	246
LUXEMB			1	220
SCHWZ	20	584	148	1817
LETTLD			1	89
LITAU		55	1	146
TSCHE	15	122	43	374
UNGARN		12	5	190
BULGAR	2	41	10	155
RUSSLD		12		204
USA	76	3886	241	14963
KANADA	1	79	12	527
ISRAEL		392	11	4480
SINGAP		41	3	216
SKOREA			2	618
JAPAN	2	298	18	892
AUSTRL	11	526	19	808
AUSF	331*	12091*	1065*	53480*
EV	1	275	6	846
LV	1	129	10	3381
PV		81	1	330
EU	58	4223	274	18762
FRANKR	9	1348	52	4717
NIEDL	13	200	27	1576
ITAL	3	389	32	3065
G BRIT	9	542	22	1802

Wichtigste Ursprungs- und Bestimmungs-Laender	APRIL 1999 dt = 100kg	APRIL 1999 1000 DM	JAN./APR. 1999 dt = 100kg	JAN./APR. 1999 1000 DM
DAENM	1	100	4	368
GRIECH		5	3	1008
SPAN	3	227	76	1382
SCHWED	8	978	29	3009
FINNL		9	1	182
OESTER	4	176	12	709
BELGI	8	234	15	796
NORWEG	2	85	5	925
SCHWZ	9	587	31	1614
TUERK	3	207	3	347
POLEN	2	97	7	249
TSCHE		10	1	222
UNGARN	3	69	9	181
RUSSLD		1		164
SLOWEN	1	54	1	118
S AFR	10	357	17	749
USA	204	4123	498	14352
KANADA	4	292	19	1118
MEXIKO		7	1	69
IRAN		2		83
ISRAEL		244	8	652
SAUDIA	3	288	5	502
A EMIR		4	2	513
INDIEN	2	13	2	105
MALAYS			1	180
SINGAP	2	149	11	807
CHINA			16	438
SKOREA	1	57	4	1868
JAPAN	14	824	115	8181
TAIWAN	1	53	2	210
HONGK		35	2	231
AUSTRL	11	210	21	474
9014 10 10				
KOMPASSE FUER ZIVILE LUFTFAHRZEUGE				
	KG		KG	
EINF	57*	1665*	188*	2550*
EV		1350	1	2089
AUS LG		1350	1	2089
EU	20	70	20	70
SCHWZ	10	219	10	219
USA	27	1376	128	2239
AUSF	*	*	10*	19*
EU			7	14
9014 10 90				
ANDERE KOMPASSE				
	KG		KG	
EINF	8171*	721*	22036*	2845*
EV	4	342	42	1197
LV	15	40	20	46
PV		1	17	14
AUS LG	97	356	170	1064
EU	853	141	3661	410
FRANKR	458	65	1675	177
SCHWZ	7	3	145	72
USA	70	401	1272	1487
CHINA	939	52	3036	164
JAPAN	103	13	595	294
TAIWAN	1769	73	7224	351
AUSF	8862*	3865*	30002*	11299*
LV	128	2058	155	2285
PV			1	56
EU	2157	733	12127	3923
FRANKR	535	100	2554	351
NIEDL	525	120	2445	580
ITAL	279	143	1979	1020
G BRIT	219	251	689	552
DAENM	129	8	848	388
SPAN	31	11	745	155
SCHWED	47	12	184	126
FINNL	39	17	937	385
OESTER	64	16	480	103
BELGI	81	35	750	174
ISLAND			254	139
NORWEG	2891	159	4194	628
POLEN	258	81	846	312
USA	598	272	2264	942
KANADA	52	250	902	655
PERU			14	89
ISRAEL			66	53
BAHRAI			32	59
A EMIR	35	24	349	168
INDIEN	129	1852	177	1895
SRILAN			268	251
SINGAP	260	31	584	182
CHINA	290	148	1625	601
SKOREA	2098	236	4276	814
JAPAN	27	14	1282	207
9014 20 13				
TRAEGHEITNAVIGATSYST F ZIV LUFTFZG				
	STUECK		STUECK	
EINF	26*	511*	58*	1418*
GEW DT			2	
EV	12	432	24	676
AUS LG	12	432	24	676
USA	23	504	55	1411

Wichtigste Ursprungs- und Bestimmungs-Laender	APRIL 1999 dt = 100kg	APRIL 1999 1000 DM	JAN./APR. 1999 dt = 100kg	JAN./APR. 1999 1000 DM
AUSF	1*	34*	2*	155*
SCHWZ			1	121
9014 20 18				
AND NAVIGATIONSGER USW ZIV LUFTFZG				
	KG		KG	
EINF	672*	3162*	2620*	11575*
EV	50	788	74	2773
LV			35	90
PV	3	4	4	8
AUS LG		782	69	2814
EU	58	192	91	328
G BRIT	54	173	62	260
USA	583	2926	2111	10641
KANADA			19	129
TAIWAN			329	327
AUSF	124*	115*	789*	1054*
LV			5	37
PV	2	10	10	38
EU	54	35	596	396
FRANKR			127	173
G BRIT	2	20	71	84
SCHWED	36	9	353	126
USA	70	80	180	593
9014 20 90				
NAVIGATINSTRUM USW LUFT- RAUMFAHRT				
	KG		KG	
EINF	1098*	4839*	5436*	22857*
EV	313	2527	1335	10421
LV	33	917	395	2107
PV	14	127	209	728
AUS LG	14	80	230	983
EU	563	867	2653	6919
FRANKR	498	512	2501	5361
G BRIT	9	116	64	1070
DAENM	50	203	59	407
SCHWZ	6	34	94	347
TUERK			257	614
RUSSLD	14	127	101	507
USA	482	3389	2176	13536
KANADA	29	388	54	772
AUSF	985*	6605*	3993*	24156*
EV	9	98	32	203
LV	30	158	503	2332
PV	37	206	220	1115
EU	450	3304	1666	9754
FRANKR	104	220	422	1318
NIEDL	31	24	90	111
ITAL	97	2114	328	4296
G BRIT	74	778	332	2251
DAENM	20	25	99	681
SPAN	24	26	72	551
SCHWED	39	47	105	224
OESTER	36	42	107	146
SCHWZ	33	340	137	1184
TUERK	27	120	95	593
RUSSLD	37	206	127	604
NIGERI			434	2959
USA	402	2451	1185	6958
KANADA			85	564
ARGENT			2	87
A EMIR			19	469
THAIL	5	63	7	105
MALAYS			24	301
CHINA			69	92
AUSTRL	10	24	53	144
9014 80 00				
AND NAVIGATIONINSTRUMENT -APPARAT USW				
	DT		DT	
EINF	141*	4301*	638*	23104*
EV	28	1840	114	7332
LV		90	1	603
PV				93
AUS LG	58	2142	164	7793
EU	11	510	115	6418
FRANKR	1	30	13	142
NIEDL			54	3766
ITAL		113	2	195
G BRIT	9	306	38	1852
SCHWED		42	5	226
BELGI				140
NORWEG	1	35	10	877
SCHWZ	35	579	189	3080
S AFR			15	289
USA	10	635	52	2467
KANADA			1	126
MEXIKO	11	185	28	534
A EMIR		86		87
CHINA	4	35	13	94
SKOREA			1	481
JAPAN	49	2053	165	8009
TAIWAN	20	248	44	524
AUSF	438*	12867*	1652*	46923*

Wichtigste Ursprungs- und Bestimmungs-Laender	APRIL 1999 dt = 100kg	APRIL 1999 1000 DM	JAN./APR. 1999 dt = 100kg	JAN./APR. 1999 1000 DM
EV		337	2	1929
LV		149	2	465
PV				152
EU	302	9483	986	31217
FRANKR	1	56	8	402
NIEDL	287	8064	893	25996
ITAL	4	237	17	1046
G BRIT	1	461	22	1418
DAENM	1	77	7	405
GRIECH		3	8	111
PORTUG	2	254	5	616
SPAN	5	110	12	250
SCHWED		175	5	711
NORWEG	19	322	27	683
SCHWZ	1	109	5	1466
TUERK		89	3	160
POLEN	5	180	27	865
TSCHE	1	148	2	296
SLOWEN		33	2	110
KROAT	1	22	4	231
AEGYPT		17	2	72
S AFR		65		59
USA	28	648	45	2280
KANADA		8	5	342
BRASIL			4	87
CHILE	1	38	2	326
ISRAEL		34		168
A EMIR		20	2	635
INDIEN			4	858
MALAYS				297
SINGAP	1	30	4	406
CHINA	8	592	219	2390
SKOREA	11	446	128	1749
JAPAN	35	344	122	1371
TAIWAN	24	169	49	283
HONGK		6	2	122
AUSTRL		17	2	181
9014 90 10				
TEIL ZUBEH F NAVIGATINSTR ZIV LFZG				
	KG		KG	
EINF	104*	1432*	813*	4568*
EV	6	484	10	799
LV			2	3
AUS LG	6	484	22	811
EU	28	264	174	1422
G BRIT	3	33	53	227
PORTUG	23	230	119	1192
USA	72	1163	550	3071
AUSF	147*	820*	578*	2397*
EU	28	678	397	2079
FRANKR	11	479	354	1562
G BRIT	15	198	40	515
GEORG	119	138	119	138
USA			49	157
9014 90 90				
AND TEILE ZUBEH F NAVIGATINSTR USW				
	KG		KG	
EINF	3793*	3187*	19996*	18003*
EV	110	322	282	1062
LV	4	8	509	1894
PV	19	70	105	393
AUS LG	178	186	447	437
EU	632	1855	3431	9330
FRANKR	83	166	327	1196
ITAL	53	186	415	762
G BRIT	83	948	558	5219
DAENM	318	359	809	770
PORTUG	4	104	21	121
SCHWED	23	47	358	999
NORWEG	396	98	1656	739
SCHWZ	38	49	292	340
TUERK			194	182
RUSSLD	17	58	97	359
USA	772	1021	2800	5024
ISRAEL			169	843
CHINA	82	2	1672	94
SKOREA	10	4	154	544
JAPAN	474	46	1939	228
AUSF	29045*	16679*	101933*	62408*
EV	138	596	338	1024
LV	70	596	3586	9457
PV	10	126	22	206
EU	21016	11259	65325	32301
FRANKR	1356	850	6340	5336
NIEDL	12329	3667	26914	7719
ITAL	2680	1485	6982	4053
G BRIT	2438	4075	10908	11144
IRLAND	10	19	289	117
DAENM	461	162	1453	590
GRIECH	929	622	1192	883
PORTUG	191	78	376	126
SPAN	311	167	2233	836
SCHWED	60	35	7005	543
FINNL	112	20	304	218
OESTER	61	36	865	399
BELGI	77	42	463	338
NORWEG	609	398	2563	1440
SCHWZ	41	76	159	310
TUERK	284	285	1237	873
POLEN	116	81	900	500
TSCHE	14	289	17	335
SLOWAK			14	109

Wichtigste Ursprungs- und Bestimmungs-Laender	APRIL 1999 dt = 100kg	APRIL 1999 1000 DM	JAN./APR. 1999 dt = 100kg	JAN./APR. 1999 1000 DM
RUSSLD	4	53	32	89
ALGER			30	55
USA	2769	1324	9737	4986
KANADA	85	137	143	183
BRASIL	30	95	141	354
CHILE	104	606	182	694
ARGENT	9	10	273	335
ISRAEL	12	65	3506	2797
A EMIR	94	82	501	450
INDIEN	20	132	516	415
THAIL			385	251
MALAYS		5	214	234
SINGAP	120	105	844	631
CHINA	5	8	315	211
SKOREA	2506	991	8742	10812
JAPAN	835	157	2182	560
TAIWAN	7	20	245	219
HONGK	128	91	1103	570
AUSTRL	82	260	1563	1832
NEUSEE	22	15	148	122
FIDSCH			125	50
9015 10 10				
ELEKTRONISCHE ENTFERNUNGSMESSER				
	KG		KG	
EINF	5051*	1614*	22723*	7404*
EV			3	9
LV	9	32	59	96
PV	46	4	633	61
AUS LG	19	2	34	22
EU	518	507	1731	2035
SCHWED	510	499	1647	1943
SCHWZ	342	232	1965	1276
USA	171	23	546	295
MALAYS	2669	609	12992	2884
CHINA	1199	187	4341	659
AUSF	265*	223*	1302*	1447*
LV	20	29	67	156
PV	15	6	129	63
EU	121	113	772	705
NIEDL	17	9	101	92
ITAL	19	29	217	209
BELGI			106	94
SKOREA	4	10	130	449
9015 10 90				
ANDERE ENTFERNUNGSMESSER				
	KG		KG	
EINF	356*	132*	908*	463*
EV				3
EU			58	23
SCHWZ			25	132
JAPAN	335	123	669	273
AUSF	145*	43*	2211*	247*
EU	72	22	2064	174
FRANKR	27	3	1230	71
9015 20 10				
ELEKTRONISCH THEODOLITE TACHYMETER				
	KG		KG	
EINF	2322*	1900*	8304*	6675*
EV			17	14
LV	95	136	199	317
AUS LG	3	1	70	15
EU	285	279	733	621
NIEDL	187	169	444	338
SCHWZ	1760	1456	5801	5323
USA	38	59	524	361
SINGAP			140	59
JAPAN	74	30	297	99
AUSF	2204*	1945*	6260*	5570*
LV	40	80	187	417
EU	1053	1184	2538	2829
FRANKR	19	17	180	187
NIEDL	739	758	879	991
ITAL	145	190	369	481
G BRIT	55	83	220	285
SPAN	6	7	357	231
OESTER	38	62	308	360
SCHWZ	41	49	201	173
TUERK			133	119
POLEN	136	67	686	398
USBEK	253	167	253	167
KROAT			43	57
USA	507	305	1589	1098
NEPAL			142	73
CHINA	25	50	51	200
9015 20 90				
ANDERE THEODOLITE UND TACHYMETER				
	KG		KG	
EINF	241*	32*	1266*	169*

Wichtigste Ursprungs- und Bestimmungs-Laender	APRIL 1999 dt = 100kg	APRIL 1999 1000 DM	JAN./APR. 1999 dt = 100kg	JAN./APR. 1999 1000 DM
RUSSLD			435	59
AUSF	42*	39*	417*	463*
EU	4	1	141	42
SCHWZ	34	36	235	405
9015 30 10				
ELEKTRONISCHE NIVELLIERINSTRUMENTE				
	KG		KG	
EINF	4278*	1572*	24342*	5636*
EV			20	7
LV	16	6	37	25
AUS LG	235	65	474	152
EU	932	182	3437	715
FRANKR	102	32	483	98
NIEDL	809	142	2500	414
DAENM			204	142
SCHWZ	1077	435	4368	1717
USA	1095	721	5069	2087
CHINA	1029	71	11016	597
JAPAN	107	153	281	379
HONGK			19	70
AUSF	14658*	2583*	33584*	7133*
LV			21	24
PV			119	13
EU	13204	2099	27115	5110
FRANKR	2883	498	7244	1568
NIEDL	1997	246	5170	774
ITAL	1990	389	4157	910
G BRIT	380	81	936	196
GRIECH	469	69	706	180
SPAN	1154	209	1851	379
SCHWED	656	114	1043	175
OESTER	1205	295	1831	385
BELGI	2034	116	2717	243
SCHWZ	206	91	535	177
POLEN	40	16	173	98
USA	975	259	4493	1288
HONGK			303	75
9015 30 90				
ANDERE NIVELLIERINSTRUMENTE				
	KG		KG	
EINF	7700*	660*	35057*	3052*
EV	6	2	21	6
LV			6	2
AUS LG	746	154	3072	643
EU	382	45	1133	150
NORWEG			384	103
SCHWZ	296	78	2504	439
SINGAP	899	176	3174	653
CHINA	5378	243	23891	1020
JAPAN	603	100	3374	563
AUSF	2307*	324*	7355*	1075*
PV			308	42
EU	1926	239	5746	723
FRANKR	499	55	1845	206
ITAL	416	51	707	89
OESTER	164	22	903	118
9015 40 10				
ELEKTRON PHOTOGRAMMETRIEINSTR USW				
	KG		KG	
EINF	*	3*	525*	348*
LV		3		3
EU			3	2
NORWEG			469	320
AUSF	948*	468*	9359*	3106*
EU	11	12	735	496
FRANKR			47	59
NIEDL			200	148
BELGI			447	263
SCHWZ	117	63	207	131
KASACH	392	249	392	249
SLOWEN			428	280
USA	387	107	6392	1475
ARGENT			332	211
LIBAN			505	98
9015 40 90				
AND PHOTOGRAMMETRIEINSTRUMENTE USW				
	KG		KG	
EINF	6*	39*	155*	423*
EU	6	39	103	213
G BRIT	6	39	62	134
SPAN			15	57
SCHWZ			42	180
AUSF	*	*	75*	85*

Wichtigste Ursprungs- und Bestimmungs-Laender	APRIL 1999 dt = 100kg	APRIL 1999 1000 DM	JAN./APR. 1999 dt = 100kg	JAN./APR. 1999 1000 DM
SCHWZ			75	85
9015 80 11				
ELEKTRON METEOROLOGINSTRUMENTE USW				
	KG		KG	
EINF	3583*	3378*	15258*	9441*
EV			15	13
LV	277	212	559	804
PV	261	641	318	805
AUS LG	80	21	80	21
EU	293	170	1886	1158
FRANKR	110	43	690	402
NIEDL	15	15	198	158
G BRIT	160	105	591	434
NORWEG	940	594	1136	1137
SCHWZ	927	997	3327	3241
USA	781	1360	2934	2510
KANADA	32	45	300	318
CHILE	280	121	280	121
INDONE			118	68
CHINA			3827	359
JAPAN	37	18	560	290
AUSF	12270*	2371*	28730*	7369*
LV	3	15	143	94
PV	33	21	202	425
EU	1066	631	4115	1731
FRANKR	106	81	818	329
NIEDL	300	93	640	173
ITAL	139	77	728	414
G BRIT	50	200	253	237
SPAN	108	31	577	215
OESTER	268	104	760	225
NORWEG			1352	1376
SCHWZ	1199	246	1730	585
POLEN			141	116
RUSSLD	142	110	562	154
GUINEA			15	74
MAURIT			127	99
USA	386	319	803	854
KOLUMB	5900	459	5911	471
CHILE	935	77	1015	99
ZYPERN	1550	50	1554	89
JORDAN			120	54
A EMIR	265	67	777	237
JEMEN			1094	64
INDIEN			365	162
SKOREA	557	273	587	283
JAPAN	42	46	626	391
9015 80 19				
ELEKTRON GEODAESIEINSTRUMENTE USW				
	KG		KG	
EINF	18511*	6602*	52797*	19281*
LV	54	95	185	644
PV			44	63
EU	48	36	6181	2302
FRANKR	7	10	245	589
G BRIT			4148	1201
OESTER	1	9	1647	386
NORWEG	4350	4564	25375	12187
SCHWZ	94	21	329	282
USA	298	448	774	2407
A EMIR	53	140	53	140
INDONE	12818	1323	12818	1323
SINGAP			29	98
JAPAN	6	18	76	276
TAIWAN			4251	138
AUSF	36722*	14836*	107109*	39930*
EV			910	349
LV	11	13	124	330
PV			500	270
EU	10387	4241	40483	13988
FRANKR	324	645	841	1489
NIEDL	85	161	2264	1157
ITAL	135	153	342	460
G BRIT	5725	2216	26689	8242
DAENM	3743	748	9689	1997
SCHWED	26	34	83	133
OESTER	218	130	318	254
BELGI	77	93	139	148
NORWEG	4867	1775	34788	13257
UNGARN			2550	444
USA	83	189	6946	2534
KANADA	400	400	460	498
A EMIR			120	228
SINGAP	20578	8062	20608	8092
JAPAN	26	37	222	465
9015 80 91				
AND GEODAESIE- TOPOGRAPHINSTR USW				
	KG		KG	
EINF	754*	242*	25772*	4345*
LV	12	61	12	61
EU	553	37	22114	3972
NIEDL	9	2	17704	2138
G BRIT			2847	1721
USA	107	110	270	191
CHINA			3200	53

Wichtigste Ursprungs- und Bestimmungs-Laender	APRIL 1999 dt = 100kg	APRIL 1999 1000 DM	JAN./APR. 1999 dt = 100kg	JAN./APR. 1999 1000 DM
AUSTRL	12	61	12	61
AUSF	11370*	399*	52854*	1721*
EU	9568	232	43261	1120
FRANKR	1380	43	6099	208
NIEDL	5476	69	19072	311
OESTER	369	36	2490	152
SCHWZ	1182	65	8073	359
TUERK	113	55	215	58
9015 80 93				
AND METEOROLOG- HYDROLOGINSTR USW				
	KG		KG	
EINF	14957*	347*	22904*	1629*
EV	1	2	1	2
LV			2	8
PV			10	8
AUS LG	14000	124	14000	124
EU	16	9	1054	493
G BRIT			754	273
OESTER			135	184
BULGAR	14000	124	14000	124
USA	78	165	2035	589
CHINA	190	13	4520	266
AUSF	3432*	585*	38127*	4198*
LV			3	24
EU	2841	348	30647	2070
FRANKR	1151	75	15148	675
NIEDL	615	33	7146	284
SPAN	112	43	1238	244
SCHWED	17	3	250	121
OESTER	297	98	2468	297
BELGI	121	9	903	103
POLEN			202	105
SLOWEN			104	57
KROAT			70	75
LIBYEN			887	169
BOTSU			95	64
KOLUMB			30	100
JEMEN			1569	92
INDONE	249	78	276	88
CHINA			843	396
JAPAN	170	91	270	322
9015 80 99				
AND GEOPHYSIK INSTRUM -APPARAT USW				
	KG		KG	
EINF	4286*	95*	10615*	1248*
LV			17	126
PV	7	5	7	5
AUS LG			34	1
EU	3	2	301	102
SCHWED			158	70
USA	139	23	548	746
SKOREA	2700	38	5650	95
JAPAN	6	1	23	127
AUSF	244*	195*	1244*	568*
PV			10	18
EU	40	4	479	134
USA	159	163	213	230
BRASIL	4	1	36	72
JAPAN			9	54
9015 90 00				
TEIL ZUBEH F GEOPHYSIK INSTRUM USW				
	KG		KG	
EINF	62416*	6654*	262183*	20080*
EV			12	11
LV	361	160	515	366
PV	25	16	43	276
AUS LG	43	15	265	45
EU	6347	2318	33807	7630
FRANKR	33	23	345	406
NIEDL	2500	330	5981	978
G BRIT	1169	121	12723	2649
SCHWED	2368	1742	2826	2800
OESTER	176	52	9799	675
NORWEG	678	444	1292	803
LIECHT	21	14	91	95
SCHWZ	6325	1111	33440	4202
UNGARN	11268	215	46429	841
KASACH			6750	156
USA	9277	2028	18238	4370
A EMIR	33	21	561	138
CHINA	27241	269	114904	1085
SKOREA			3024	95
JAPAN	227	117	764	271
AUSF	150969*	21089*	534121*	88714*
EV			405	207
LV	61	57	381	865
PV			68	597
EU	129624	17211	532333	70858
FRANKR	4361	234	22755	1045
NIEDL	68931	8178	267114	31049

Wichtigste Ursprungs- und Bestimmungs-Laender	APRIL 1999 dt = 100kg	APRIL 1999 1000 DM	JAN./APR. 1999 dt = 100kg	JAN./APR. 1999 1000 DM
ITAL	12147	933	21295	1927
G BRIT	28974	6718	97036	25725
DAENM	7757	750	50819	5165
SPAN	1577	138	7064	698
SCHWED	1535	56	5660	196
OESTER	1397	69	46115	4431
BELGI	2143	54	8519	292
NORWEG	4979	1916	21140	7417
SCHWZ	6462	189	26705	1080
TUERK	3	1	516	83
UNGARN	3677	128	22517	1237
RUMAEN			97	295
ALGER			790	136
BOTSU			103	68
USA	3498	530	15700	3021
KANADA	2	1	277	75
TRINID	128	65	3224	619
VENEZU	100	105	406	483
SYRIEN			7	129
A EMIR	15	13	2152	1254
INDONE	130	90	131	91
MALAYS	896	619	1141	798
SINGAP	17	33	615	203
JAPAN	3	4	277	140
AUSTRL	28	19	640	145
9016 00 10				
WAAGEN MIT EMPFINDLICHKEIT <50 MG				
	STUECK		STUECK	
EINF	981*	515*	10963*	2578*
GEW DT	17		93	
LV			1	4
AUS LG	73	16	372	80
EU	1	2	396	182
FRANKR			269	69
G BRIT	1	2	17	82
SCHWZ	287	351	3534	1738
USA	521	91	4364	292
CHINA			1341	94
JAPAN	113	48	579	200
AUSF	2741*	5431*	11103*	22338*
GEW DT	156		573	
LV			2	10
PV			24	2
9016 00 90				
TEIL USW F WAAGE M EMPFINDLK <50MG				
	KG		KG	
EINF	8240*	2285*	30267*	8709*
AUS LG			3	1
EU	431	102	2597	432
G BRIT	307	53	1825	256
DAENM	40	25	530	83
SCHWZ	3919	1544	14930	6072
USA	1172	265	2922	946
ISRAEL	1847	294	5565	780
MALAYS	504	35	2760	358
AUSF	5129*	1587*	22193*	7627*
9017 10 10				
PLOTTER				
	STUECK		STUECK	
EINF	112*	880*	429*	2243*
GEW DT	112		271	
LV	1	50	1	50
AUS LG			17	11
EU	1	1	9	32
SCHWZ	20	92	28	413
MAROKK	1	50	1	50
USA	46	616	87	1232
JAPAN	38	92	275	422
AUSF	72*	618*	188*	1673*
GEW DT	32		100	
LV	1	50	1	50
EU	33	131	122	570
ITAL	1	8	11	167
FINNL	1	2	4	167
OESTER	17	84	47	165
BELGI	1	3	14	68
SCHWZ	7	29	8	128
POLEN	5	60	5	60
UNGARN	15	300	15	300
MAROKK	1	50	1	50
TUNES			3	77
S AFR			2	263
9017 10 90				
AND ZEICHENTISCHE ZEICHENMASCHINEN				
	STUECK		STUECK	
EINF	158*	350*	393*	982*
GEW DT	45		103	
EV			1	3

Wichtigste Ursprungs- und Bestimmungs-Laender	APRIL 1999 dt = 100kg	APRIL 1999 1000 DM	JAN./APR. 1999 dt = 100kg	JAN./APR. 1999 1000 DM
EU	80	137	197	269
G BRIT	39	61	39	61
BELGI	30	70	78	175
SCHWZ	1	35	5	267
USA	15	113	34	259
JAPAN	60	52	154	170
AUSF	190*	106*	815*	794*
GEW DT	19		104	
EU	169	80	457	273
OESTER	39	64	113	136
SCHWZ			5	153
TSCHE	7	9	103	153
9017 20 05				
PLOTTER (ZEICHENGERAET)				
	STUECK		STUECK	
EINF	*	3*	13*	16*
GEW DT			3	
AUSF	*	6*	2*	33*
GEW DT	1		1	
9017 20 11				
REISSZEUGE				
	STUECK		STUECK	
EINF	42117*	107*	381512*	738*
GEW DT	37		311	
EU	23550	66	298705	508
ITAL	23550	66	292792	498
TSCHE	18547	40	73382	153
CHINA			6775	57
AUSF	127456*	682*	514356*	2496*
GEW DT	167		612	
EU	62892	319	210447	933
FRANKR	12154	35	51641	205
ITAL	7401	52	12008	81
OESTER	18540	111	37311	206
S AFR	1027	5	14220	66
USA	7868	62	66297	353
KANADA	9125	54	10356	60
JAPAN	611	3	13376	169
9017 20 19				
ANDERE ZEICHENINSTRUMENTE -GERAETE				
	DT		DT	
EINF	350*	473*	937*	1609*
PV	14	67	102	300
AUS LG	8	5	21	14
EU	139	154	325	510
NIEDL	9	17	61	145
ITAL	112	102	139	192
SCHWZ	5	20	10	85
TSCHE	78	108	190	390
CHINA	103	98	274	357
AUSF	896*	2951*	2506*	9922*
PV	32	87	131	309
EU	497	1539	1156	3995
FRANKR	33	117	110	416
NIEDL	70	236	169	624
ITAL	9	44	102	372
G BRIT	20	52	124	352
SPAN	9	50	59	227
OESTER	291	794	372	1072
BELGI	35	128	134	588
SCHWZ	40	121	104	385
POLEN	9	56	28	134
TSCHE	76	230	286	776
USA	17	86	108	401
KANADA	40	146	86	315
MEXIKO	8	47	111	1501
SAUDIA	66	176	74	234
SINGAP	52	116	55	130
PHILIP	10	42	56	237
JAPAN	2	12	82	384
AUSTRL	1	11	25	89
9017 20 31				
ANREISSINSTR USW PATTERN-GENERATOR				
	STUECK		STUECK	
EINF	1*	22966*	1*	22966*
GEW DT	116		116	
USA	1	22966	1	22966
AUSF	*	*	*	*
9017 20 39				
AN ANREISSINSTRUMENTE UND -GERAETE				
	STUECK		STUECK	
EINF	3829*	60*	62174*	673*
GEW DT	12		314	
AUS LG	500	1	500	1
EU	203	2	11214	117
SLOWEN			4660	52
USA	81	9	10217	151
AUSF	764*	43*	12382*	479*
GEW DT	8		162	
EU	762	37	12052	285
9017 20 90				
RECHENINSTRUMENTE UND -GERAETE				
	STUECK		STUECK	
EINF	3304*	102*	5171*	256*
GEW DT	16		27	
AUS LG	15	1	25	2
AUSF	23767*	142*	101597*	478*
GEW DT	10		34	
EU	23004	117	83702	295
G BRIT	6625	30	18497	100
SCHWZ	432	14	13599	112
9017 30 10				
MIKROMETER UND SCHIEBLEHREN				
	STUECK		STUECK	
EINF	163292*	4492*	633931*	20013*
GEW DT	284		1403	
LV	11	7	11	7
AUS LG	17276	1662	79919	7127
EU	19371	1248	68904	4995
ITAL	7440	137	18894	433
G BRIT	11414	1080	47183	4298
LIECHT	682	42	908	131
SCHWZ	1789	484	8102	2703
POLEN	62804	53	158463	245
TSCHE	755	9	11623	183
BULGAR	4065	102	20672	449
USA	1280	75	2006	238
INDIEN	10179	97	18771	418
CHINA	38854	678	247927	3293
JAPAN	17404	1687	81285	7299
AUSF	57734*	2176*	181135*	9990*
GEW DT	99		410	
EU	47096	1539	126356	7117
FRANKR	19853	77	26787	492
NIEDL	6400	79	18044	332
ITAL	5143	131	13760	460
DAENM	1278	117	7542	583
GRIECH	409	32	2630	173
PORTUG	612	36	4180	344
SPAN	3808	447	20953	2075
SCHWED	2874	379	12622	1504
OESTER	1803	184	9177	840
SCHWZ	1595	91	6868	369
POLEN	803	51	2687	145
TSCHE	1062	67	4602	302
UNGARN	856	45	4215	238
ALGER	74	4	788	351
USA	813	97	12826	357
INDIEN	32	2	1449	84
CHINA	463	19	5686	184
9017 30 90				
AND LEHRE EICHMASSE AUSG 90318051				
	STUECK		STUECK	
EINF	8048*	1238*	39430*	4669*
GEW DT	35		174	
EV		2		2
LV			5	9
AUS LG	1	1	109	5
EU	995	294	4904	1052
FRANKR	53	55	234	138
NIEDL	238	19	1196	102
G BRIT	495	144	2574	615
DAENM	114	54	405	116
NORWEG	340	345	5163	956
SCHWZ	2584	231	6228	759
POLEN			387	50
TSCHE	1225	205	4247	499
USA	156	113	769	579
ZYPERN			2	227
INDIEN			2850	169
AUSF	12762*	1425*	74834*	6941*
GEW DT	50		218	
PV			7	19
EU	6546	629	26429	2899
FRANKR	1426	115	5475	519
NIEDL	495	46	2506	221
ITAL	845	47	2662	381
G BRIT	1188	86	2666	341
SPAN	163	16	1835	304
SCHWED	508	40	1820	170
OESTER	917	117	4427	412
BELGI	361	67	1393	205
NORWEG	224	142	1295	983
SCHWZ	829	75	3105	283
POLEN	444	56	2621	153
TSCHE	359	120	787	356
UNGARN	1643	63	3383	182
USA	549	78	23276	761
BRASIL	13	12	1481	130
SAUDIA	8	1	213	136
JAPAN	104	15	2015	224
9017 80 10				
MASSSTAB LINEAL USW M MASSEINTEILUNG				
	DT		DT	
EINF	2569*	3621*	10757*	15563*
PV	8	10	28	58
AUS LG	17	154	68	703
EU	315	525	1565	3379
FRANKR	3	20	146	733
NIEDL	110	90	389	380
ITAL	168	266	578	883
G BRIT	12	85	98	465
SCHWED	1	4	290	715
SCHWZ	158	604	337	1614
TUERK	68	132	178	384
TSCHE	913	916	3226	3400
RUMAEN			98	71
SLOWEN	291	319	1007	927
USA	9	52	38	231
CHINA	520	514	2891	2421
SKOREA	145	183	248	346
JAPAN	7	169	108	1063
TAIWAN	103	114	918	1173
AUSF	1177*	4008*	4821*	15957*
PV	2	6	11	17
EU	683	2364	2717	9822
FRANKR	65	334	270	1207
NIEDL	73	319	352	1417
ITAL	152	367	615	1783
G BRIT	24	146	140	687
DAENM	14	57	100	301
GRIECH	40	109	116	311
PORTUG	17	67	46	203
SPAN	23	96	155	663
SCHWED	10	96	55	378
FINNL	10	40	39	176
OESTER	116	274	371	1057
BELGI	132	431	393	1419
LUXEMB	4	15	51	150
NORWEG	7	28	49	190
SCHWZ	209	675	831	2327
TUERK	17	68	60	191
POLEN	51	128	189	534
TSCHE	33	85	117	368
USA	54	209	105	532
A EMIR	7	18	38	113
CHINA		1	258	110
SKOREA	1	12	20	111
9017 80 90				
ANDERE LAENGENMESSGERAETE				
EINF	571*	2758*	1794*	9733*
EV		4		4
LV			12	80
AUS LG	12	445	55	2275
EU	40	234	201	987
FRANKR		33	4	184
NIEDL	13	23	19	97
ITAL	11	33	111	221
G BRIT	7	126	22	337
LIECHT	3	91	8	212
SCHWZ	12	383	64	1331
TSCHE	76	1013	342	2805
USA	10	161	24	521
CHINA	81	197	282	952
JAPAN	12	455	55	2321
TAIWAN	324	159	781	388
AUSF	220*	4519*	929*	18009*
EV		8		8
LV	1	11	2	48
PV	1	55	1	65
EU	130	2450	514	8336
FRANKR	24	475	110	1715
NIEDL	16	165	59	553
ITAL	12	336	56	1034
G BRIT	17	230	60	616
DAENM	3	71	16	348
PORTUG	9	157	16	324
SPAN	14	343	42	1008
SCHWED	5	220	34	836
FINNL	5	80	12	183
OESTER	11	265	54	1146
BELGI	12	75	46	421
SCHWZ	14	265	69	1173
TUERK	1	24	32	474
POLEN	9	96	18	295
TSCHE	3	128	21	434
UNGARN	3	78	10	361
USA	31	804	136	3728
BRASIL	2	21	23	216
INDIEN	3	98	5	258
SINGAP	1	33	3	129
SKOREA		19	3	136
JAPAN	2	127	20	786
TAIWAN	1	23	11	251
HONGK		9	1	122

Wichtigste Ursprungs- und Bestimmungs-Laender	APRIL 1999 dt = 100kg	APRIL 1999 1000 DM	JAN./APR. 1999 dt = 100kg	JAN./APR. 1999 1000 DM
9017 90 10				
TEIL ZUBEHOER F GERAETE WA 90172031				
EINF	7*	199*	15*	1017*
PV			1	21
USA	6	198	14	1016
AUSF	1*	46*	14*	726*
PV		11		26
EU		14	4	361
FRANKR		12	3	154
OESTER			1	167
USA	1	30	10	362
9017 90 90				
TEIL ZUBEHOER F AND ZEICHENINSTR USW				
EINF	151*	1086*	783*	4161*
LV			8	64
PV	25	69	28	75
AUS LG	2	53	7	213
EU	65	235	156	793
FRANKR	2	31	10	229
ITAL	53	98	91	160
SCHWZ	4	181	59	804
TUERK	8	9	21	126
TSCHE	27	96	104	226
USA	11	297	122	943
CHINA	23	14	196	189
JAPAN	10	223	35	860
AUSF	226*	1361*	774*	5629*
EU	24	394	104	1655
FRANKR	10	128	39	489
ITAL	2	68	14	263
SPAN	1	30	8	148
OESTER	5	51	15	188
SCHWZ	30	70	73	380
POLEN	4	50	12	122
TSCHE	142	421	475	1563
RUMAEN			6	179
USA	6	157	24	654
BRASIL		59	10	164
SINGAP		5	4	133
CHINA		13	5	84
JAPAN	2	37	7	143
9018 11 00				
ELEKTROKARDIOGRAPHEN				
EINF	316*	7816*	1495*	33449*
EV			33	880
LV				10
AUS LG		11	11	466
EU	66	2082	250	7992
FRANKR	6	20	18	243
NIEDL		15	4	121
ITAL	25	785	125	3672
DAENM	12	352	44	1292
SCHWED	11	805	27	2304
OESTER	12	104	32	352
SCHWZ	8	661	58	3817
USA	165	3396	823	14767
KANADA		5	22	91
A EMIR			4	120
INDIEN		37	1	157
CHINA	58	951	225	4160
JAPAN	18	652	40	1276
TAIWAN			4	51
HONGK			60	798
AUSF	820*	17318*	2822*	71900*
EV	285	8856	1210	36495
EU	418	6456	1287	26822
FRANKR	139	2044	363	6912
NIEDL	28	479	126	2781
ITAL	95	1324	272	4413
G BRIT	34	759	189	5882
DAENM	2	77	3	108
GRIECH	6	69	17	209
PORTUG	2	81	9	227
SPAN	47	660	135	2283
SCHWED	9	110	29	681
FINNL	5	132	18	554
OESTER	27	347	71	1289
BELGI	24	371	54	1417
NORWEG	2	47	16	414
SCHWZ	5	253	17	872
TUERK	8	78	26	354
ESTLD		17	5	144
LETTLD	2	57	3	80
POLEN	5	53	37	484
TSCHE	6	70	19	329
UNGARN		12	23	275
UKRAIN	2	46	5	192
RUSSLD	1	25	14	1120
KASACH	73	712	73	712
KIRGIS			3	259
AEGYPT	3	22	8	188
S AFR	3	70	13	294
USA	253	7937	1061	32680
SAUDIA		62	3	192
INDIEN	2	62	12	344
MALAYS		13	4	178
CHINA	2	44	21	571
JAPAN	18	579	100	2843
TAIWAN	2	51	10	293
HONGK	4	138	10	317
AUSTRL	6	220	18	584
9018 12 00				
ULTRASCHALLDIAGNOSEGERAETE				
EINF	850*	37678*	4549*	183934*
EV		1	17	721
PV		10		15
AUS LG	12	457	723	26025
EU	19	757	185	8020
FRANKR	2	44	67	2142
NIEDL	14	499	24	974
ITAL		28	8	214
G BRIT	3	166	24	996
DAENM		1	22	1432
OESTER			11	1670
LUXEMB			29	627
NORWEG	35	1979	194	9748
SCHWZ	1	74	7	354
ESTLD			3	300
W RUSS	3	65	3	55
USA	303	19195	1609	82536
ISRAEL		28	17	731
JORDAN	3	386	3	386
A EMIR		1	4	204
INDIEN	3	163	17	836
CHINA			4	214
SKOREA	62	945	200	3236
JAPAN	421	14078	2303	77207
AUSF	569*	26741*	1981*	106152*
EV	41	1466	205	10826
LV		10		60
PV	6	789	45	6536
EU	376	16069	1152	57675
FRANKR	113	4442	255	12319
NIEDL	5	414	29	2407
ITAL	70	2814	274	13657
G BRIT	16	1246	112	7987
IRLAND		25		114
DAENM	7	337	34	1895
GRIECH	24	725	44	1258
PORTUG	18	675	52	2098
SPAN	58	2554	216	7643
SCHWED	6	303	21	1457
FINNL	6	210	12	455
OESTER	28	1592	69	4608
BELGI	12	449	29	1353
LUXEMB	3	281	5	424
ISLAND	1	30	3	89
NORWEG	12	836	31	2134
SCHWZ	31	1219	112	3839
TUERK	23	842	101	2573
ESTLD	3	197	7	499
LETTLD	1	48	7	401
LITAU			4	279
POLEN	23	1130	66	2841
TSCHE	11	458	24	1148
SLOWAK	2	178	2	195
UNGARN		46	17	1178
RUMAEN	2	102	6	268
BULGAR	2	221	4	312
ALBAN	1	55	1	55
UKRAIN	3	116	15	1173
W RUSS			6	341
RUSSLD	4	169	78	6764
ASERB			3	100
SLOWEN		12	3	320
KROAT	3	104	10	438
B HERZ		29	3	87
MAZED	2	165	2	165
MAROKK	1	66	2	117
AEGYPT	1	22	3	139
S AFR	1	82	5	333
USA	15	1861	63	8153
KANADA			1	226
MEXIKO		16	2	353
KUBA	2	168	2	168
KOLUMB		80		97
BRASIL		72	3	480
IRAN		30		122
ISRAEL	13	616	24	1149
JORDAN			2	94
SAUDIA	1	54	2	221
KUWAIT		14	3	115
BAHRAI			25	206
A EMIR	2	87	24	724
OMAN	2	105	2	116
INDIEN	2	75	8	390
MALDIV	11	266	11	266
SINGAP		19	2	121
CHINA		63	26	1379
JAPAN	11	536	75	6290
TAIWAN		53	8	334
HONGK	2	58	12	307
AUSTRL	2	168	8	567
9018 13 00				
MAGNETRESONANZGERAETE				
EINF	547*	12199*	2658*	45267*
PV				11
AUS LG		6	3	758
EU	252	5058	1132	21738
FRANKR	13	92	115	1811
NIEDL	79	1718	501	7715
G BRIT	155	3166	506	11892
BELGI	4	66	7	221
SCHWZ	5	199	281	629
USA	290	6897	1231	22566
KANADA		2	3	192
AUSF	3738*	74481*	13607*	267265*
EV	79	1446	392	6995
PV			73	2360
EU	1074	20549	4339	71170
FRANKR	98	2240	342	8290
NIEDL	94	1630	1890	20255
ITAL	212	3968	304	4882
G BRIT	363	7377	921	20804
GRIECH	90	289	90	340
PORTUG	1	17	143	2691
SPAN	7	382	161	3849
SCHWED	69	1485	146	3118
OESTER	69	1356	195	3204
BELGI	71	1804	145	3628
NORWEG			154	2297
SCHWZ	206	3774	431	5804
TUERK	152	650	301	3285
POLEN		10	22	1261
UNGARN	127	3092	127	3115
RUSSLD	156	3411	160	3700
TUNES		96		96
S AFR	1	55	151	2892
USA	1217	26155	4237	97290
KANADA	157	3455	379	7692
BRASIL	17	259	237	5771
ARGENT	1	29	1	235
SAUDIA			81	2061
BAHRAI			81	134
INDIEN	119	2021	120	2204
MALDIV			189	353
PHILIP	1	290	8	1331
CHINA		103	158	2943
SKOREA	25	95	224	5471
JAPAN	379	7985	1928	42171
TAIWAN	2	353	2	485
HONGK				73
AUSTRL	81	1936	240	4940
9018 14 00				
SZINTIGRAPHIEGERAETE				
EINF	242*	9615*	975*	28193*
EV				9
AUS LG	23	521	99	2296
EU		1	5	270
FRANKR			2	151
NIEDL			3	117
USA	241	9612	969	27921
AUSF	13*	647*	112*	2735*
EU	7	282	34	1162
FRANKR		8	6	240
NIEDL	6	209	17	364
ITAL		27		130
G BRIT		7	2	187
FAROER	1	79	1	79
TUERK	4	39	27	648
USA	1	38	2	286
ZYPERN			20	115
PHILIP		64		132
CHINA		56		56
JAPAN		50		127
9018 19 10				
UEBERWACHUNGSGERAETE -SYSTEME				
EINF	388*	18819*	1789*	84457*
EV			22	1132
LV		12		51
PV		13		97
AUS LG	3	469	52	4909
EU	67	835	417	9757
FRANKR			101	361
NIEDL	4	21	21	722
ITAL	6	81	51	518
G BRIT	47	480	128	2321
DAENM		22	5	265
SCHWED	10	231	67	1609
FINNL			26	1200
OESTER			18	2754
ISLAND				81
SCHWZ		7	4	443
LETTLD			4	246
RUSSLD			1	84
USA	296	17178	1273	70939
KANADA	3	2	11	175
A EMIR			2	88
CHINA	7	207	39	1113
SKOREA			10	286
JAPAN	14	546	23	880
AUSTRL				59
AUSF	1450*	25510*	5978*	112350*
EV	1038	11726	4550	49680
LV	1	36	2	69
PV				103
EU	271	7854	915	43744
FRANKR	75	2266	133	8926
NIEDL	33	626	118	3112
ITAL	33	1517	143	8120
G BRIT	28	1396	260	12706
DAENM		4	1	87
GRIECH		51		56
PORTUG		33	7	518
SPAN	58	1015	115	4101
SCHWED	2	63	25	1113
FINNL	4	245	18	796

Wichtigste Ursprungs- und Bestimmungs-Laender	APRIL 1999 dt = 100kg	APRIL 1999 1000 DM	JAN./APR. 1999 dt = 100kg	JAN./APR. 1999 1000 DM
OESTER	5	231	32	1689
BELGI	22	393	53	2404
ISLAND	5	52	9	91
NORWEG	19	214	77	954
SCHWZ	35	686	105	1805
TUERK	4	66	81	1367
LETTLD	11	119	18	190
LITAU			2	165
POLEN	5	53	51	562
TSCHE	3	46	23	797
UNGARN		32	18	248
BULGAR			9	274
MOLDAU				101
RUSSLD	20	278	118	1331
ASERB			4	212
KASACH			2	94
KIRGIS			6	240
SLOWEN	3	71	18	250
BR JUG			8	92
MAROKK			5	79
TUNES			9	108
AEGYPT	1	196	147	1769
MAURIT			10	108
S AFR	20	300	59	972
USA	710	10813	2538	35369
KANADA	24	272	63	722
MEXIKO		7	12	180
KOLUMB			4	56
VENEZU	2	24	23	258
BRASIL	4	62	39	524
CHILE		17	7	135
ARGENT	1	107	4	200
LIBAN	2	90	2	100
IRAN	12	140	12	140
ISRAEL		16	20	286
SAUDIA			49	895
KUWAIT			7	79
A EMIR	17	193	28	318
JEMEN			3	89
INDIEN	10	114	114	1280
THAIL		11	10	122
VIETN		3	11	125
MALAYS	1	7	24	264
SINGAP	10	111	38	425
PHILIP	6	284	6	331
CHINA	38	487	269	3048
SKOREA		18	12	158
JAPAN	96	1288	537	6401
TAIWAN	21	232	172	1779
HONGK	54	608	90	1175
AUSTRL	33	405	133	1450
NEUSEE	2	28	21	244
9018 19 90				
AND ELEKTRODIAGNOSEAPPARATE -GERAETE				
EINF	136*	4185*	572*	16045*
EV		4	1	14
LV			1	34
PV			4	144
AUS LG	15	173	39	529
EU	63	1155	211	5794
FRANKR	17	61	37	691
NIEDL	16	610	73	1991
ITAL		57	2	206
G BRIT		3	45	1489
IRLAND	22	205	22	210
DAENM	3	111	10	396
SPAN	3	14	4	69
OESTER	2	90	8	394
BELGI			10	317
SCHWZ	6	497	25	2026
MALTA				58
UNGARN	3	7	37	61
RUSSLD			3	59
USA	37	1908	152	6144
KANADA		6	3	270
ISRAEL	3	212	5	222
JAPAN	18	360	56	1084
AUSF	265*	8411*	824*	29176*
EV	22	248	28	322
LV				65
PV		13	1	81
EU	176	4513	326	8919
FRANKR	11	603	29	1202
NIEDL	47	1168	69	1614
ITAL	32	495	47	879
G BRIT	17	384	35	868
GRIECH	3	72	5	157
PORTUG	8	154	14	279
SPAN	24	518	42	1142
SCHWED	14	406	22	742
FINNL	4	70	7	114
OESTER	13	439	32	1117
BELGI	2	165	22	692
NORWEG	22	270	25	350
SCHWZ	7	325	38	1510
TUERK		25	17	549
LITAU			2	73
POLEN	11	273	51	1263
TSCHE			4	145
RUMAEN	3	122	47	361
BULGAR		3	5	420
UKRAIN	1	35	22	564
RUSSLD	3	206	34	2541
KIRGIS			14	374
KROAT	2	92	3	127
LIBYEN			4	84
NIGERI				54
ERITRE	3	53	3	53
S AFR		4	9	371
USA	14	1372	70	5742
CHILE			3	66
ARGENT			16	305
SYRIEN		4	1	127
IRAN		12	1	93
ISRAEL		14	4	246
SAUDIA			2	170
INDIEN			4	232
VIETN			2	126
MALAYS		32	7	200
CHINA	3	112	18	1013
SKOREA	3	53	13	510
JAPAN	9	495	22	1113
TAIWAN	4	150	5	253
HONGK	2	106	5	222
AUSTRL	2	83	4	228
9018 20 00				
ULTRAVIOLETT- INFRAROTBESTRAHLGERAET				
EINF	97*	237*	415*	1162*
LV				6
PV	5	11	14	66
EU	11	86	57	406
NIEDL	9	72	47	375
USA	4	18	14	140
BRASIL	46	60	219	315
CHINA	24	39	75	102
AUSF	124*	1443*	1080*	6026*
PV			8	18
EU	60	425	805	2785
FRANKR	13	52	33	214
NIEDL	10	77	370	1051
ITAL	11	92	18	134
G BRIT	5	54	65	389
DAENM	4	33	56	189
SPAN	2	6	34	140
SCHWED		1	96	229
OESTER	8	50	95	300
ISLAND			6	54
NORWEG	4	22	21	94
SCHWZ	4	34	52	225
POLEN	12	59	26	159
UNGARN			8	173
USA	8	514	45	1251
KANADA	4	68	6	219
INDIEN	1	40	5	177
SINGAP	1	5	2	70
SKOREA	9	63	23	113
JAPAN	5	40	11	103
9018 31 10				
KUNSTSTOFFSPRITZEN AUCH MIT NADELN				
EINF	3221*	13720*	18416*	42309*
EU	1179	8702	5979	19681
FRANKR	38	176	170	1777
NIEDL	69	6175	109	6270
ITAL	12	41	371	353
G BRIT	32	94	111	357
IRLAND	358	531	1502	3954
DAENM	60	896	634	4336
SPAN	554	443	2441	1726
SCHWED	3	101	8	207
OESTER	19	97	44	223
BELGI	34	47	588	476
SCHWZ	1528	2462	10034	11511
POLEN	81	63	866	674
SLOWAK	110	81	294	214
UNGARN	70	70	420	511
USA	243	2095	795	9016
MALAYS			2	65
JAPAN	5	208	16	476
AUSF	6546*	8309*	19596*	25513*
EU	4796	6104	9010	11570
FRANKR	1102	1004	2208	2226
NIEDL	413	473	744	927
ITAL	121	150	243	408
G BRIT	682	1629	1118	2262
DAENM	99	116	236	274
PORTUG	432	298	534	404
SPAN	821	730	1580	1356
SCHWED	101	373	189	981
FINNL	241	249	436	488
OESTER	579	826	1268	1678
BELGI	178	218	422	516
NORWEG	113	105	430	554
SCHWZ	174	152	762	865
TUERK	2	5	100	116
POLEN	49	137	241	457
TSCHE	144	131	775	649
SLOWAK	13	30	173	208
UNGARN	117	106	758	672
RUMAEN	53	33	141	117
ALBAN			63	85
UKRAIN	99	121	257	303
RUSSLD	95	84	165	180
SLOWEN	35	47	118	150
KROAT	113	117	332	341
MAZED	3	21	147	175
TUNES	6	3	172	136
LIBYEN			651	639
AEGYPT	8	10	40	128
SUDAN	54	146	90	245
SENEG	3	7	32	106
NIGERI			504	436
ERITRE			701	601
SIMBAB	2	5	515	375
S AFR	69	100	210	256
USA	89	156	492	1299
KANADA	23	50	121	1299
MEXIKO	5	10	123	146
PERU			290	325
BRASIL	4	10	109	93
CHILE	2	11	89	95
ARGENT	57	67	106	112
LIBAN	77	59	118	96
ISRAEL	1	9	217	236
SAUDIA	2	2	131	259
OMAN	1	1	113	103
INDIEN			49	74
MALAYS	21	41	100	161
JAPAN	4	4	34	126
AUSTRL	6	94	34	330
9018 31 90				
ANDERE SPRITZEN AUCH MIT NADELN				
EINF	794*	12021*	2942*	35409*
EV			4	93
AUS LG	6	294	15	525
EU	512	6726	1851	17493
FRANKR	330	2126	1337	9185
NIEDL	11	66	68	505
ITAL	1	7	115	1100
IRLAND	39	989	50	1070
DAENM	51	2552	54	2696
SCHWED	67	877	211	2766
BELGI	7	50	9	76
SCHWZ	58	3071	525	10913
POLEN	25	82	158	658
USA	185	1822	355	5280
MALAYS	1	52	1	52
SKOREA	4	189	7	349
JAPAN	5	31	23	534
AUSF	487*	4047*	2293*	15402*
EV		6	2	58
PV				43
EU	361	3212	1832	10924
FRANKR	101	472	876	3540
NIEDL	12	99	42	370
ITAL	64	232	239	818
G BRIT	2	26	25	242
IRLAND		3	19	177
DAENM	30	1332	65	2313
SPAN	15	143	46	439
SCHWED	56	476	120	1222
OESTER	43	204	263	1130
BELGI	55	191	125	525
SCHWZ	17	83	73	1328
POLEN	44	182	201	784
S AFR	4	36	18	156
USA	16	144	82	860
MEXIKO	5	92	6	129
PERU		1	7	112
JAPAN	2	33	8	97
9018 32 10				
HOHLNADELN AUS METALL				
EINF	461*	3622*	3380*	17731*
LV	3	39	6	78
AUS LG	2	228	2	260
EU	238	1900	2145	10588
FRANKR	9	26	61	384
NIEDL		4	151	410
ITAL	1	2	31	137
IRLAND	68	358	231	695
DAENM	10	243	155	1948
SPAN	69	372	247	1047
BELGI	81	888	1257	5825
SCHWZ	30	407	190	2339
TSCHE			116	284
USA	37	417	106	1348
MALAYS	56	97	367	646
SKOREA	1	5	3	128
JAPAN	98	769	451	2347
AUSF	310*	3229*	1165*	12439*
LV			18	101
EU	133	1925	476	6256
FRANKR	4	176	44	1346
NIEDL	40	238	58	437
ITAL	11	256	46	692
G BRIT	16	304	96	1050
IRLAND	2	16	12	128
DAENM	6	114	9	176
PORTUG	6	68	21	197
SPAN	23	424	36	711
SCHWED	14	139	61	565
OESTER	10	148	40	437
BELGI	1	34	53	468
LIECHT	7	74	10	317
SCHWZ	11	202	68	910
POLEN	5	16	90	156
TSCHE	67	365	286	1802
BR JUG	46	113	107	241
USA	5	332	32	1862
BRASIL			5	62
AUSTRL	1	23	10	217
9018 32 90				
OPERATIONSNAEHNADELN				
EINF	58*	1164*	188*	6152*
PV			2	66
EU		42	13	1254
G BRIT			10	868
BELGI		40	2	295

Wichtigste Ursprungs- und Bestimmungs-Laender	APRIL 1999 dt = 100kg	APRIL 1999 1000 DM	JAN./APR. 1999 dt = 100kg	JAN./APR. 1999 1000 DM
SCHWZ	2	77	8	315
TSCHE	2	61	14	453
UNGARN		5		87
USA	1	260	7	1224
BRASIL	1	127	2	261
INDIEN	2	96	4	233
SKOREA		13	1	85
JAPAN	49	481	130	2202
AUSF	21*	2114*	60*	7206*
PV				34
EU	13	1271	43	5074
FRANKR	9	529	23	1974
NIEDL	1	136	6	632
ITAL	1	77	1	173
G BRIT	1	407	9	1835
OESTER	1	76	4	261
SCHWZ	1	139	4	456
TUERK	1	250	1	289
TSCHE		10	2	405
USA	2	73	3	137
BRASIL	1	121	3	233
ARGENT		54		98

9018 39 00

KATHETER KANUELEN USW

EINF	7737*	53626*	26351*	205387*
AUS LG	41	3331	233	6432
EU	2917	20725	9064	84915
FRANKR	58	1056	213	3261
NIEDL	67	7352	430	25859
ITAL	76	461	643	7149
G BRIT	87	635	519	2828
IRLAND	199	4134	1085	19063
DAENM	1699	2524	3578	8862
SPAN	21	317	68	1136
SCHWED	173	1580	591	6168
BELGI	537	2655	1906	10503
SCHWZ	29	699	130	2547
MALTA	19	306	93	1021
TSCHE	168	661	596	2243
SLOWAK	49	557	430	3929
UNGARN	2102	2847	6750	7869
USA	432	11898	1503	51418
KANADA	1	91	6	445
URUGU	48	237	194	982
ISRAEL	12	113	36	501
INDIEN	67	328	79	394
THAIL	131	387	424	1510
MALAYS	1237	6370	4954	21823
SINGAP	4	117	15	343
CHINA	26	210	86	740
SKOREA	8	298	18	872
JAPAN	476	7615	1922	23164
AUSTRL	11	115	36	510
AUSF	3736*	34192*	11378*	124326*
EU	2581	21437	6992	74221
FRANKR	320	4860	1199	15021
NIEDL	104	2282	343	8728
ITAL	288	3129	906	7846
G BRIT	192	1478	514	4721
IRLAND	6	37	36	180
DAENM	15	196	86	854
GRIECH	46	598	114	1520
PORTUG	50	588	198	1496
SPAN	138	2115	330	5058
SCHWED	88	514	185	1605
FINNL	32	349	176	903
OESTER	125	1430	498	4395
BELGI	1176	3844	2402	21821
NORWEG	25	210	91	786
LIECHT		7	5	118
SCHWZ	84	943	375	5293
TUERK	17	350	86	1415
LETTLD	4	93	21	279
LITAU	2	29	12	159
POLEN	34	381	133	1230
TSCHE	94	589	399	2357
SLOWAK	45	183	163	824
UNGARN	90	410	339	1608
RUMAEN	6	53	27	218
BULGAR	3	36	16	250
RUSSLD	14	198	29	439
SLOWEN	10	145	67	782
KROAT	23	294	77	1010
B HERZ	11	59	17	127
BR JUG		16	30	735
MAZED			24	89
TUNES	1	6	59	372
LIBYEN	54	145	184	1242
AEGYPT	9	130	65	619
ERITRE			144	284
KENIA	1	16	8	95
SIMBAB	1	18	46	119
S AFR	33	326	114	908
USA	91	3241	360	9459
KANADA	9	169	74	1103
MEXIKO	10	221	42	874
KUBA	8	103	8	104
BARBAD			5	72
KOLUMB	1	34	29	447
ECUAD	7	97	15	198
PERU	10	169	37	558
BRASIL	24	509	111	2609
CHILE	12	148	46	716
URUGU	5	63	12	162
ARGENT	38	149	102	694
LIBAN	3	51	23	295
SYRIEN	21	97	30	170
IRAK			71	542
IRAN	264	921	286	1173
ISRAEL	11	185	62	1008
WJ GAZ			12	94
JORDAN		1	5	71
SAUDIA	6	126	48	564
A EMIR	2	27	17	156
PAKIST	1	19	10	107
INDIEN	6	172	18	564
MALAYS	13	155	40	627
CHINA	1	24	4	134
SKOREA	3	66	19	420
JAPAN	10	652	102	2306
TAIWAN	2	126	15	368
HONGK	4	150	29	861
AUSTRL	7	153	49	591

9018 41 00

DENTALBOHRMASCHINEN USW

EINF	132*	1462*	385*	4141*
LV		3		3
AUS LG	20	105	27	161
EU	83	599	254	2094
ITAL	75	405	193	1127
DAENM		9	8	165
SCHWED			4	223
FINNL	1	17	31	197
OESTER	7	166	13	367
SCHWZ	15	554	33	1073
UNGARN				71
USA	12	123	24	256
KANADA				67
ISRAEL			17	131
JAPAN	13	158	33	371
AUSF	828*	6305*	2697*	31530*
EU	325	3267	1474	17770
FRANKR	49	568	345	4607
NIEDL	32	328	117	1504
ITAL	92	789	367	3612
G BRIT	40	393	92	1079
IRLAND			5	61
DAENM	12	117	24	438
GRIECH	5	68	82	652
PORTUG	10	92	40	443
SPAN	54	520	180	1724
SCHWED	2	58	44	604
OESTER	15	174	68	1489
BELGI	13	139	109	1506
ISLAND	2	37	15	250
NORWEG			12	274
SCHWZ	32	394	109	1585
TUERK	10	79	24	167
POLEN	4	39	29	295
TSCHE	8	77	10	89
SLOWAK	11	94	21	105
UNGARN	4	52	29	358
SLOWEN	9	157	84	938
KROAT	10	101	29	305
B HERZ			10	105
USA	14	133	125	936
BRASIL			2	153
CHILE			96	550
PARAGU			1	65
ARGENT			12	88
SINGAP	162	1603	307	2718
CHINA			4	191
SKOREA		13	23	398
JAPAN	1	23	135	2485
TAIWAN	13	43	14	277
HONGK			22	255
AUSTRL	7	40	35	368

9018 49 10

SCHLEIFRAEDCHEN USW F DENTALBOHRMASCH

EINF	32*	781*	101*	3265*
EU	2	106	10	838
G BRIT	1	14	4	84
SCHWED			1	208
OESTER	1	54	4	453
SCHWZ	1	60	23	811
SLOWAK	6	56	8	74
UNGARN			7	198
USA	14	162	30	503
JAPAN	7	322	15	656
AUSF	158*	12175*	557*	44207*
EU	40	3560	187	15325
FRANKR	10	945	44	4019
NIEDL	3	302	14	1386
ITAL	8	529	52	3238
G BRIT	6	200	21	890
DAENM	1	98	7	528
GRIECH		14	3	183
SPAN	5	622	15	1918
SCHWED	1	120	5	547
FINNL	2	165	8	632
OESTER	3	412	12	1233
BELGI	1	105	6	565
NORWEG	1	62	6	362
SCHWZ	5	646	20	2096
TUERK		51	7	391
POLEN		45	1	176
TSCHE	1	79	2	197
UNGARN	2	38	6	180
BULGAR	2	48	3	104
RUSSLD		10	2	177
USA	68	4988	188	16863
KANADA	1	74	2	151
BRASIL	1	53	5	226
ARGENT	3	139	6	261
LIBAN	2	62	4	128
SYRIEN	1	71	2	118
ISRAEL	1	87	1	161
SAUDIA	1	84	3	267
INDIEN	2	163	7	397
THAIL	7	268	9	386
SINGAP		13	3	153
PHILIP		2	4	96
SKOREA	3	251	10	913
JAPAN	7	646	31	2226
TAIWAN	1	54	6	239
HONGK	6	255	26	1023
AUSTRL	3	221	10	637

9018 49 90

AND ZAHNAERZTLICHE INSTRUMENTE USW

EINF	796*	12676*	3067*	45822*
LV			2	5
PV	1	7	2	44
AUS LG	2	14	2	17
EU	383	4786	1413	14855
FRANKR	92	1072	242	2621
NIEDL	46	479	115	1390
ITAL	119	1060	485	3442
G BRIT	23	69	125	378
DAENM	6	97	13	334
SCHWED	13	52	250	548
FINNL	12	258	42	925
OESTER	63	1648	129	5050
LIECHT	5	99	30	691
SCHWZ	77	3981	393	14087
UNGARN	7	60	22	504
SLOWEN		1	43	997
USA	138	2333	580	10110
KANADA	2	84	10	312
BRASIL	123	249	374	733
ISRAEL	4	66	5	145
PAKIST	26	233	68	556
MALAYS	10	145	48	538
CHINA		17	8	126
JAPAN	7	516	24	1698
AUSF	1655*	39237*	5227*	133276*
LV			2	5
PV		3	15	60
EU	830	17800	2657	66933
FRANKR	201	3935	687	13540
NIEDL	223	2972	409	7977
ITAL	127	3043	414	12428
G BRIT	49	1377	200	5601
IRLAND	9	125	19	335
DAENM	21	708	112	3575
GRIECH	6	142	37	937
PORTUG	2	109	25	649
SPAN	40	1190	189	5920
SCHWED	19	657	104	3797
FINNL	20	1024	65	2929
OESTER	82	1772	256	5968
BELGI	28	702	132	3162
LUXEMB	3	44	8	117
NORWEG	7	206	48	1046
LIECHT		12	8	199
SCHWZ	49	1494	201	6445
TUERK	5	204	19	774
ESTLD		7	5	149
LETTLD	48	1283	77	1620
LITAU	1	27	12	146
POLEN	127	1654	160	2411
TSCHE	4	194	18	617
SLOWAK	1	35	8	176
UNGARN	5	120	19	458
RUMAEN	1	60	9	280
BULGAR	2	62	49	165
UKRAIN	8	119	21	418
W RUSS		12	4	85
RUSSLD	23	595	130	1773
KASACH		8	8	349
SLOWEN	9	268	39	684
KROAT	1	62	27	404
TUNES		19	4	112
AEGYPT	4	77	15	230
S AFR	4	73	18	400
USA	234	5547	535	14844
KANADA	18	1026	83	4310
MEXIKO	6	153	29	467
COSTA	1	91	34	394
BRASIL	1	186	19	989
CHILE	1	64	14	314
ARGENT	8	147	14	302
SYRIEN	1	31	3	159
ISRAEL	6	242	12	583
SAUDIA	5	243	53	1122
KUWAIT	2	22	4	107
BAHRAI		1	9	132
A EMIR	19	205	39	578
OMAN	8	99	8	105
PAKIST		2	6	105
INDIEN	2	59	17	255
THAIL	3	100	13	286
MALAYS	1	49	22	433
SINGAP	8	398	22	890
PHILIP	2	26	28	263
CHINA	17	209	22	363
SKOREA	26	516	59	1296
JAPAN	89	3787	297	12229
TAIWAN	5	295	101	2393
HONGK	29	304	41	565
AUSTRL	23	682	122	2229
NEUSEE	1	38	22	359

9018 50 10

NICHTOPT AUGENAERZTLICH INSTR USW

	KG		KG	
EINF	23669*	7816*	70586*	18832*

Wichtigste Ursprungs- und Bestimmungs-Laender	APRIL 1999 dt = 100kg	APRIL 1999 1000 DM	JAN./APR. 1999 dt = 100kg	JAN./APR. 1999 1000 DM
EV			2	2
LV			23	33
PV	63	95	219	389
AUS LG			146	44
EU	861	487	5136	2067
FRANKR	191	231	1509	789
NIEDL	151	97	250	146
ITAL	150	7	879	88
BELGI	327	122	1964	880
SCHWZ	1090	689	1594	1646
USA	21481	6495	62688	14586
JAPAN	203	85	795	295
AUSF	16370*	6988*	47104*	21401*
PV	36	200	218	763
EU	12442	4347	34294	11926
FRANKR	2344	729	6272	2069
NIEDL	872	192	3247	722
ITAL	1215	350	3423	1101
G BRIT	4203	1409	11936	3521
PORTUG	300	118	794	342
SPAN	2178	1021	4661	2416
SCHWED	742	171	1927	557
FINNL	174	81	405	191
OESTER	340	198	919	578
BELGI	35	21	375	224
NORWEG	477	236	929	586
SCHWZ	77	221	1741	757
TUERK	45	40	593	292
POLEN	51	32	847	231
TSCHE	503	202	734	410
UNGARN	9	32	114	126
RUMAEN	2	3	140	207
RUSSLD	244	103	337	217
SLOWEN	35	58	384	592
BR JUG			107	124
AEGYPT	8	5	386	324
S AFR	755	165	1846	331
USA	783	481	1461	1751
IRAN			109	102
ISRAEL	16	21	81	147
JORDAN	119	100	329	321
KUWAIT			111	88
A EMIR	77	76	201	179
CHINA	202	142	554	531
SKOREA	106	51	279	179
JAPAN	80	407	262	901
TAIWAN	1	5	35	82
HONGK	2	3	33	93

9018 50 90

OPTISCH AUGENAERZTLICH INSTRUM USW

	KG		KG	
EINF	14426*	4907*	88817*	23742*
EV			68	14
LV	152	56	886	377
PV	289	136	1375	447
AUS LG			12745	4363
EU	3540	1077	35200	4405
FRANKR	787	362	2027	865
NIEDL	3	9	11502	1322
ITAL	338	207	17657	1350
G BRIT	120	118	189	149
SPAN	299	126	1440	207
OESTER	1943	170	2143	325
BELGI	50	85	51	101
SCHWZ	568	218	2799	1464
TUERK			298	250
TSCHE	645	92	1733	215
W RUSS	509	157	1537	451
USA	6675	2383	35062	11691
COSTA			308	178
CHINA	186	51	186	51
JAPAN	1650	649	9365	4123
AUSTRL	483	180	1626	637
AUSF	27406*	13632*	84533*	42324*
LV	179	157	338	395
PV	340	133	486	206
EU	7830	4360	31060	14515
FRANKR	799	371	3743	1940
NIEDL	443	276	3174	1083
ITAL	2479	1398	7481	3403
G BRIT	1084	517	3923	1881
DAENM	135	120	365	311
GRIECH	25	107	118	165
PORTUG	61	56	1269	437
SPAN	1672	810	5437	2780
SCHWED	124	78	349	225
FINNL	19	16	1419	425
OESTER	594	407	2739	1290
BELGI	395	204	1041	565
NORWEG	1621	156	3254	636
SCHWZ	131	107	2228	1145
TUERK	622	408	3219	1642
POLEN	496	93	1027	325
TSCHE	145	46	429	196
RUMAEN	180	66	185	71
W RUSS	95	97	417	183
RUSSLD	1394	853	2724	1625
SLOWEN	513	161	582	207
MAROKK			378	69
ALGER			413	299
TUNES	583	311	765	391
AEGYPT	235	67	1582	582
S AFR	176	50	392	87
USA	3023	1513	10148	5146
KANADA	4	36	37	104
MEXIKO	279	57	1227	818
KOLUMB	2	7	1180	587
VENEZU	5	7	364	103
ECUAD	30	89	30	89
CHILE	1106	51	1153	83
URUGU	903	562	903	563
ARGENT	32	12	59	95
SYRIEN	423	200	423	200
ISRAEL	90	55	219	215
SAUDIA	50	38	166	89
PAKIST	59	65	186	226
INDIEN	239	189	2200	1479
SINGAP	25	6	176	93
PHILIP			202	75
CHINA	160	130	1650	872
SKOREA	2727	1515	3096	1606
JAPAN	2974	1803	8417	5958
HONGK	389	194	2233	1242
AUSTRL	257	89	482	188

9018 90 10

BLUTDRUCKMESSGERAETE

	DT		DT	
EINF	1451*	17727*	5302*	69909*
PV	13	127	25	268
AUS LG	203	1641	1194	13773
EU	4	124	21	653
NIEDL	1	36	4	353
ITAL	3	78	7	107
TSCHE	16	216	39	459
UNGARN			5	81
USA	12	357	31	1822
INDONE	94	788	286	3257
MALAYS	25	127	38	144
SINGAP			2	74
CHINA	562	4610	1649	13339
SKOREA	136	947	417	2800
JAPAN	495	9523	2353	44052
TAIWAN	60	620	394	2630
HONGK	47	274	64	476
AUSF	720*	10880*	2110*	30624*
PV			22	400
EU	358	5949	1026	14891
FRANKR	64	908	172	2504
NIEDL	22	326	54	811
ITAL	108	1975	237	3753
G BRIT	27	367	43	630
DAENM	5	83	14	414
GRIECH	15	297	24	401
PORTUG	4	49	20	219
SPAN	29	571	137	1614
SCHWED	16	306	38	666
FINNL	8	118	19	244
OESTER	26	471	173	2430
BELGI	32	458	91	1140
SCHWZ	23	477	131	2667
TUERK	27	339	120	1724
POLEN	87	1819	155	2864
TSCHE	1	12	27	337
RUSSLD	2	50	21	324
KIRGIS				87
SLOWEN	4	39	23	274
KROAT	4	67	20	253
USA	13	144	36	534
VENEZU	14	88	29	171
BRASIL			45	536
CHILE	3	37	9	100
URUGU	5	87	5	91
ARGENT	26	235	29	257
SAUDIA	1	9	6	172
INDONE	83	461	112	956
SINGAP	16	241	26	484
CHINA		6	2	144
SKOREA	4	42	23	224
JAPAN		5	51	312
TAIWAN	23	406	57	1225
HONGK	4	28	12	146
AUSTRL	3	39	27	285

9018 90 20

ENDOSKOPE

EINF	225*	33549*	633*	91216*
EV		9		64
LV				384
PV		15		376
AUS LG	78	16640	122	25882
EU	2	506	16	3510
FRANKR	1	236	7	1079
NIEDL		18		131
ITAL	1	77	4	563
G BRIT		22	2	565
IRLAND		5		61
SPAN		39	1	266
OESTER		42	2	521
SCHWZ	1	144	4	313
ESTLD	1	133	1	358
TSCHE	3	379	7	645
RUMAEN		39		215
AEGYPT		11	1	121
SUDAN	1	67	1	67
USA	8	1425	57	4722
ISRAEL		55	2	396
SAUDIA			1	85
A EMIR			1	54
MALAYS		3	1	142
CHINA		51		60
SKOREA		3	3	114
JAPAN	209	30579	537	79914
AUSF	216*	43200*	912*	167565*
EV			1	313
LV		61	1	546
PV			1	309
EU	91	18071	478	77527
FRANKR	29	5092	131	20793
NIEDL	6	1726	30	4476
ITAL	20	3965	89	15605
G BRIT	7	798	76	10860
IRLAND	1	53	4	578
DAENM	2	572	10	1967
GRIECH	2	479	6	1314
PORTUG	2	538	8	1470
SPAN	5	1200	38	6969
SCHWED	3	804	15	3269
FINNL	2	567	11	1909
OESTER	10	1456	41	5720
BELGI	2	787	19	2512
ISLAND		41		137
NORWEG	4	551	11	1858
SCHWZ	3	596	17	3064
TUERK	6	618	17	2185
ESTLD			3	127
LETTLD		2	1	210
LITAU		49	4	407
POLEN	4	526	18	2444
TSCHE	1	274	7	1418
UNGARN	2	397	5	976
RUMAEN	1	101	4	641
BULGAR	1	72	3	369
UKRAIN		21	7	639
W RUSS		27	2	160
RUSSLD	8	872	10	1402
ASERB			2	67
KASACH			2	265
TURKM				53
SLOWEN		129	1	313
KROAT	1	101	1	304
B HERZ		6		115
BR JUG		19	1	382
MAROKK	1	76	2	215
TUNES		41	1	198
LIBYEN		1	1	175
AEGYPT	4	320	13	1208
SUDAN	1	177	1	177
S AFR	1	227	4	724
USA	48	10860	172	38983
KANADA	1	221	5	1258
MEXIKO	2	375	4	1051
KUBA		25		145
KOLUMB		23		228
VENEZU	1	125	1	228
ECUAD		16		105
BRASIL	4	892	9	1855
CHILE		50	1	327
BOLIV		9		117
ARGENT	1	248	2	525
LIBAN	1	237	1	291
SYRIEN	1	103	3	361
IRAN		24		163
ISRAEL	3	405	8	1383
JORDAN	1	121	3	401
SAUDIA	3	474	7	1148
A EMIR	1	181	3	698
PAKIST				63
INDIEN	2	626	8	2322
NEPAL		60		99
THAIL		27		169
VIETN		40		151
MALAYS		15	1	353
SINGAP	1	99	3	530
PHILIP		39		114
CHINA	1	64	1	161
SKOREA	2	325	6	1176
JAPAN	7	2075	25	7519
TAIWAN	1	269	4	1036
HONGK	3	462	12	1759
AUSTRL	3	803	12	2833
NEUSEE		159	2	521

9018 90 30

KUENSTLICHE NIEREN

EINF	3382*	7326*	21200*	64259*
PV	1086	1241	5215	5885
EU	1932	4353	14187	31191
FRANKR	207	726	523	2445
ITAL	1700	3329	13192	25954
IRLAND			19	136
SCHWED	16	261	162	928
OESTER			28	91
BELGI	9	37	281	1588
UNGARN	122	220	507	899
W RUSS	1086	1241	5217	5887
USA			413	21087
THAIL	133	158	247	320
MALAYS	8	37	24	113
SINGAP			260	558
JAPAN	101	1312	343	4126
AUSF	5754*	56993*	18831*	188503*
PV			6	19
EU	2792	25930	8075	76114
FRANKR	1429	11851	3981	34357
NIEDL	84	591	236	1340
ITAL	249	5376	714	20000
G BRIT	179	1362	457	3064
IRLAND	5	106	5	106
DAENM	11	65	69	552
GRIECH	30	241	58	833
PORTUG	67	1082	295	1970
SPAN	98	1994	260	4678
SCHWED	307	1905	1012	4682
FINNL	19	107	58	374
OESTER	154	478	377	1368
BELGI	151	737	544	2755

Wichtigste Ursprungs- und Bestimmungs-Laender	APRIL 1999		JAN./APR. 1999	
	dt = 100kg	1000 DM	dt = 100kg	1000 DM
NORWEG	7	58	60	529
SCHWZ	93	557	393	2924
TUERK	107	1729	231	3134
POLEN	104	271	390	885
TSCHE	106	899	316	2296
SLOWAK	63	330	269	1556
UNGARN	86	334	464	2275
RUMAEN	106	725	320	1746
BULGAR	49	401	78	679
UKRAIN			76	315
W RUSS	49	90	89	469
MOLDAU			11	65
RUSSLD	179	1442	408	3020
GEORG			23	125
ARMEN	5	38	37	178
KASACH			24	289
TURKM			27	206
KROAT	4	62	24	227
B HERZ	25	214	50	731
BR JUG	9	237	99	1579
MAROKK	16	204	66	575
ALGER	6	189	11	356
TUNES	83	425	253	1611
AEGYPT	140	902	637	8318
S AFR	36	247	121	853
USA	600	9485	2132	33910
KANADA	32	267	85	775
GUATEM	3	17	17	324
PANAMA	3	30	12	187
KUBA	4	88	7	126
DOM RP	11	53	13	64
KOLUMB	23	163	177	837
VENEZU	7	43	31	202
PERU	46	622	143	1795
BRASIL	79	522	498	4036
CHILE		11	16	183
PARAGU	9	64	12	93
ARGENT	49	587	155	1882
LIBAN	9	30	69	275
ISRAEL	91	968	158	2202
JORDAN	2	22	8	166
SAUDIA	178	2105	268	3074
KUWAIT			42	97
BAHRAI	30	87	33	111
KATAR			5	128
INDIEN			7	105
BANGLA			8	122
THAIL	4	43	33	429
MALAYS	35	543	134	2541
BRUNEI	12	57	19	91
SINGAP	3	27	95	1357
CHINA	33	568	77	1588
SKOREA	130	1317	354	3646
JAPAN	84	1559	790	9563
TAIWAN	34	362	250	1755
HONGK	5	45	88	1044
AUSTRL	128	1680	427	3707
NEUSEE	8	31	33	156
9018 90 41				
ULTRASCHALLTHERAPIEGERAETE				
EINF	19*	1327*	98*	6033*
EU	13	700	66	2775
NIEDL			9	125
ITAL	13	696	57	2634
NORWEG		11		185
SCHWZ		24	1	238
USA	5	567	24	2627
ISRAEL			4	94
AUSF	5*	244*	29*	1108*
EU	1	75	5	262
TUERK			5	56
ASERB			2	130
JAPAN		36	6	315
9018 90 49				
AND DIATHERMIEAPPARATE UND -GERAETE				
EINF	2*	157*	22*	473*
LV				4
AUS LG	2	132	2	162
EU		12	9	135
G BRIT			8	87
JAPAN	2	139	2	176
HONGK			1	55
AUSF	50*	2185*	227*	8173*
EU	37	1121	104	3160
FRANKR	1	104	9	461
ITAL	3	132	13	624
GRIECH	5	151	5	191
PORTUG	3	52	6	113
SPAN	3	264	16	829
FINNL	2	79	3	134
OESTER	19	247	34	453
BELGI		21	11	111
NORWEG		1	2	91
TUERK	1	42	8	227
BULGAR	1	78	4	144
RUSSLD	2	230	10	620
SLOWEN		68		71
AEGYPT		6	12	361
S AFR	1	28	2	96
USA		67	5	1112
INDIEN	2	62	7	201
JAPAN	1	137	30	915

Wichtigste Ursprungs- und Bestimmungs-Laender	APRIL 1999		JAN./APR. 1999	
	dt = 100kg	1000 DM	dt = 100kg	1000 DM
9018 90 50				
TRANSFUSIONS- EINSCHL INFUSIONSGERAET				
EINF	6395*	19513*	25190*	80122*
EV	1	58	1	58
LV			2	80
PV	9	19	66	113
EU	4065	11004	15301	45877
FRANKR	535	2683	3995	13698
NIEDL	2106	3403	5209	13161
ITAL	1290	4287	4559	14360
G BRIT	9	15	61	624
IRLAND	2	17	406	816
PORTUG	58	246	714	2412
OESTER	55	333	62	353
BELGI	10	20	295	448
SCHWZ	24	1493	84	3159
MALTA			35	129
POLEN	1067	1743	3552	5497
TSCHE	88	114	366	562
UNGARN	259	717	1095	2634
USA	397	2955	2588	15920
BRASIL			4	160
ISRAEL	6	47	44	418
THAIL	17	35	241	340
MALAYS	461	1360	1620	4823
SINGAP			97	277
CHINA			126	55
JAPAN			24	123
AUSF	7484*	31350*	18382*	74895*
PV	14	58	61	200
EU	5694	20935	11077	40189
FRANKR	1363	3652	3242	8266
NIEDL	718	3177	1003	5240
ITAL	200	1519	358	2764
G BRIT	472	2541	694	3925
IRLAND	10	66	24	144
DAENM	83	316	166	515
GRIECH	60	176	122	338
PORTUG	656	2954	1208	5434
SPAN	837	1751	1471	3252
SCHWED	200	898	378	1645
FINNL	141	457	422	1268
OESTER	816	2742	1682	5845
BELGI	138	685	307	1451
NORWEG	75	273	210	903
SCHWZ	227	1332	779	5170
TUERK	38	468	97	1244
LETTLD	5	11	23	95
LITAU	8	45	21	304
POLEN	396	1120	1646	4359
TSCHE	95	348	440	1416
SLOWAK	4	39	47	167
UNGARN	160	531	580	1563
RUMAEN	23	44	75	195
UKRAIN	1	8	172	207
W RUSS	105	298	310	1019
RUSSLD	20	367	243	641
SLOWEN	39	275	190	1702
KROAT	12	53	38	249
B HERZ	22	58	66	180
BR JUG	46	149	164	423
MAROKK			111	147
LIBYEN			46	119
AEGYPT	12	47	25	162
KAMERU			45	56
UGANDA			16	65
MAURIT			40	88
S AFR	18	236	48	557
USA	240	1971	510	3627
MEXIKO	21	734	54	1053
EL SAL			93	509
PERU	10	24	54	266
BRASIL	44	204	140	658
CHILE	7	51	24	196
URUGU	2	22	11	84
ARGENT	10	76	39	332
LIBAN	1	6	35	426
IRAK			11	475
ISRAEL	14	40	38	187
JORDAN			42	170
SAUDIA	5	61	271	966
A EMIR	5	77	11	151
JEMEN			4	72
INDIEN	4	184	11	324
THAIL	6	53	9	81
VIETN			4	185
SKOREA	3	47	52	305
JAPAN	24	577	75	1313
HONGK	8	214	41	667
AUSTRL	13	107	30	425
9018 90 60				
ANAESTHESIEAPPARATE UND -GERAETE				
EINF	136*	4339*	508*	13191*
EV			9	448
AUS LG				9
EU	10	185	34	471
FRANKR	5	65	10	149
G BRIT	2	40	5	114
DAENM	2	62	10	110
LITAU			4	73
S AFR				53
USA	84	3516	256	9644
ZYPERN	1	273	2	467
A EMIR			9	51
INDONE			3	701
CHINA	37	317	195	1636
AUSF	446*	8282*	1846*	37888*

Wichtigste Ursprungs- und Bestimmungs-Laender	APRIL 1999		JAN./APR. 1999	
	dt = 100kg	1000 DM	dt = 100kg	1000 DM
EV	117	1324	506	5525
EU	157	3401	576	13253
FRANKR	65	1437	170	3774
NIEDL	2	65	19	456
ITAL	11	270	88	1881
G BRIT	11	252	71	2205
DAENM	7	71	33	475
GRIECH	31	575	39	812
SPAN	10	264	73	1909
SCHWED	2	31	13	226
FINNL		8	9	249
OESTER	7	209	26	578
BELGI	10	200	32	603
NORWEG	2	29	49	1179
SCHWZ	4	102	30	577
MALTA			2	107
TUERK	5	85	39	1295
LITAU	1	84	5	739
POLEN	3	218	13	360
TSCHE	1	37	16	441
SLOWAK		4	2	73
UNGARN	1	32	7	181
BULGAR			13	456
KASACH			3	67
KIRGIS			13	396
SLOWEN		10	4	132
KROAT	1	4	5	153
MAROKK			5	115
TUNES	8	163	9	185
LIBYEN				68
AEGYPT	1	25	28	651
NIGERI			11	134
S AFR	21	348	65	1295
USA	172	2281	607	8191
BRASIL	2	17	3	79
CHILE	1	16	11	280
ARGENT		4	19	380
SYRIEN		35	13	228
IRAK			5	122
IRAN			7	255
WJ GAZ	5	129	5	135
SAUDIA	3	51	12	213
KUWAIT	3	91	3	91
A EMIR			19	330
JEMEN	2	55	2	58
INDIEN	2	27	9	237
VIETN	15	576	17	636
INDONE			2	65
MONGOL			3	88
CHINA	9	105	28	628
SKOREA	1	7	11	349
JAPAN	10	145	108	2284
TAIWAN	5	74	11	320
HONGK	3	36	7	98
AUSTRL	1	16	7	134
9018 90 70				
ULTRASCHALL-LITHOKLASTE				
EINF	*	110*	*	170*
AUS LG		105		105
EU		4		11
JAPAN		105		105
AUSF	48*	2840*	195*	8710*
LV				11
EU	7	471	12	1081
ITAL	2	71	3	237
SPAN	5	364	7	520
TUERK		3	33	1618
POLEN		1	4	118
USA	15	1264	25	1965
IRAK			25	110
PHILIP	1	125	5	508
JAPAN	24	779	88	2459
TAIWAN		62	2	264
9018 90 75				
APPARATE U GERAETE ZUR NERVENREIZUNG				
EINF	40*	985*	237*	3689*
AUS LG	1	10	1	10
EU	6	134	57	663
FRANKR			2	78
G BRIT	6	127	55	550
UNGARN			9	50
USA	2	296	27	1119
KANADA			1	99
CHINA	17	224	59	733
JAPAN	1	10	4	75
TAIWAN	13	174	68	678
HONGK			5	65
NEUSEE	1	146	2	157
AUSF	32*	1506*	81*	3716*
PV			8	203
EU	7	292	28	838
FRANKR		92	5	287
NIEDL	1	29	7	199
SPAN	1	54	1	62
OESTER	2	41	10	156
SCHWZ	1	61	4	183
UNGARN	8	212	16	418
RUSSLD	7	718	10	1405
AEGYPT		6	3	110
USA			2	203
SKOREA	5	90	12	242
HONGK	3	59	3	59

Wichtigste Ursprungs- und Bestimmungs-Laender	APRIL 1999 dt = 100kg	APRIL 1999 1000 DM	JAN./APR. 1999 dt = 100kg	JAN./APR. 1999 1000 DM
9018 90 85				
AND MEDIZIN CHIRURG USW INSTRUM USW				
EINF	4689*	74139*	21619*	311001*
EV			13	65
LV	170	2234	721	9474
PV	19	200	76	1078
AUS LG	96	3178	515	5506
EU	1956	17062	9741	82523
FRANKR	419	2862	1937	10493
NIEDL	326	3349	1528	17789
ITAL	144	1125	1168	5540
G BRIT	432	5754	1802	24187
IRLAND	97	994	349	4766
DAENM	296	1058	1220	4995
PORTUG	12	72	46	467
SPAN	38	282	85	669
SCHWED	92	760	317	3238
FINNL		7	5	118
OESTER	34	335	111	1450
BELGI	66	464	1170	8784
NORWEG	4	126	7	249
LIECHT	14	212	17	261
SCHWZ	298	8740	1300	37884
MALTA			248	442
POLEN	66	771	221	1934
TSCHE	117	226	350	857
SLOWAK	16	10	48	175
UNGARN	92	669	458	3501
RUSSLD	1	47	12	287
SLOWEN		14	2	111
S AFR			100	283
USA	1016	32233	4879	135112
KANADA	2	211	22	1140
MEXIKO	3	64	138	691
ISRAEL	20	1358	109	6732
A EMIR	59	126	65	234
PAKIST	224	2407	1022	9434
INDIEN	7	83	44	235
THAIL	2	7	82	141
INDONE	10	75	25	265
MALAYS	345	2426	1160	8736
SINGAP	70	641	238	1911
CHINA	108	1125	202	1898
SKOREA	22	478	39	695
JAPAN	189	4705	722	12456
TAIWAN	18	133	103	548
HONGK		6	82	1067
AUSTRL	2	11	22	473
NEUSEE	1	57	4	279
AUSF	7170*	147535*	21546*	458324*
EV	1	36	5	374
LV	29	227	111	868
PV	56	670	207	2586
EU	4150	65637	11070	173536
FRANKR	861	10779	1923	28768
NIEDL	265	7382	1416	16781
ITAL	800	12828	1971	34452
G BRIT	436	12680	1070	26415
IRLAND	73	979	192	3845
DAENM	87	2065	378	4429
GRIECH	47	1609	214	3990
PORTUG	105	1340	269	4157
SPAN	587	4969	1445	17972
SCHWED	143	2225	363	7782
FINNL	77	960	170	2547
OESTER	355	5060	917	13798
BELGI	311	2678	734	8430
LUXEMB	3	83	8	170
ISLAND	5	74	13	251
NORWEG	104	1041	293	4892
LIECHT	28	285	90	898
SCHWZ	350	6814	1366	27506
MALTA	4	73	16	284
TUERK	133	3039	346	7749
ESTLD	2	128	9	318
LETTLD	5	101	33	546
LITAU	10	123	40	711
POLEN	196	1373	500	7128
TSCHE	35	624	186	2980
SLOWAK	2	64	17	581
UNGARN	129	2323	431	6002
RUMAEN	21	327	196	1189
BULGAR	6	541	34	1704
UKRAIN	10	120	24	282
W RUSS	2	189	16	416
RUSSLD	73	6186	298	10963
ASERB	3	63	8	129
KASACH	22	142	25	325
TURKM		25	3	246
USBEK			11	197
KIRGIS			4	656
SLOWEN	24	294	73	1043
KROAT	13	255	46	1116
B HERZ	1	68	27	320
BR JUG	9	15	96	1452
MAROKK	2	53	14	397
ALGER		28	5	136
TUNES	1	62	15	498
LIBYEN			19	214
AEGYPT	226	3263	303	5106
BURKIN		3		61
NIGERI		11	5	165
AETHIO	9	109	9	131
ERITRE	2	74	56	256
KENIA	1	23	6	172
UGANDA		3	33	514
TANSAN		6	23	157
SIMBAB		5	5	260
S AFR	29	844	94	2547
USA	629	29818	2436	107620
KANADA	39	1028	86	3081
MEXIKO	16	692	176	5934
GUATEM	2	53	10	261
EL SAL		21	3	113
COSTA	2	110	10	318
PANAMA	1	45	9	283
KUBA	2	69	3	180
KOLUMB	4	182	15	565
VENEZU	14	283	21	649
GUYANA		4	8	96
ECUAD	1	23	5	235
PERU	5	248	49	1211
BRASIL	91	1446	141	3214
CHILE	17	373	68	1693
BOLIV	1	54	4	172
URUGU	2	49	9	435
ARGENT	22	680	103	2961
ZYPERN	1	70	6	245
LIBAN	16	208	34	701
SYRIEN	4	386	14	833
IRAK			6	212
IRAN	4	202	28	692
ISRAEL	9	556	67	2249
JORDAN	3	134	28	455
SAUDIA	27	751	117	3320
KUWAIT	22	232	29	531
BAHRAI		7	7	233
KATAR	1	46	15	294
A EMIR	14	648	49	1908
OMAN		15	9	135
JEMEN	36	109	50	315
PAKIST	143	799	396	2559
INDIEN	36	1249	124	4464
SRILAN	3	161	7	233
BHUTAN		81		92
THAIL	21	354	54	1133
VIETN	1	34	11	377
INDONE	5	112	39	617
MALAYS	56	444	208	2286
SINGAP	26	578	74	2008
PHILIP	20	263	42	580
CHINA	24	1031	61	2831
NKOREA	3	89	3	91
SKOREA	9	441	69	2776
JAPAN	95	4408	470	18951
TAIWAN	10	612	57	2397
HONGK	19	903	146	3283
AUSTRL	62	2314	178	5282
NEUSEE	15	116	33	484
N ERM	4	157	8	360
9019 10 10				
ELEKTRISCHE VIBRATIONSMASSAGEGERAETE				
EINF	1992*	3957*	10249*	16952*
AUS LG	52	83	2357	2669
EU	66	414	246	1323
FRANKR		1	15	81
G BRIT	21	292	75	882
SCHWZ	12	220	42	772
TSCHE	8	37	72	259
USA	78	225	137	491
KANADA			29	154
THAIL	31	96	31	96
CHINA	1437	2086	8103	10472
JAPAN	13	103	108	474
TAIWAN	256	528	987	1717
HONGK	83	232	470	1140
AUSF	653*	2074*	3156*	8581*
EU	400	1240	1809	4755
FRANKR	103	271	349	742
NIEDL	34	187	115	615
ITAL	87	145	211	361
G BRIT	27	108	132	449
SPAN	42	108	329	627
SCHWED	12	61	29	129
OESTER	51	205	448	1170
BELGI	10	49	80	291
SCHWZ	86	307	223	934
POLEN	58	166	342	616
TSCHE	46	151	387	949
UNGARN	8	18	94	171
UKRAIN	1	2	9	74
SKOREA			20	78
JAPAN			66	344
9019 10 90				
AND APP USW F MECHANOTHERAPIE MASSAGE				
EINF	2060*	4436*	10573*	22302*
AUS LG	6	8	78	82
EU	157	501	1537	6123
FRANKR	3	15	33	146
NIEDL	1	2	685	1585
ITAL	128	294	298	723
G BRIT			121	893
DAENM	4	17	134	855
SCHWED			12	110
OESTER	21	173	135	1056
BELGI			111	744
NORWEG	17	65	68	254
SCHWZ	28	249	67	621
POLEN	179	168	846	910
TSCHE	84	73	162	154
UNGARN	110	114	831	944
W RUSS	2	55	5	91
USA	604	2103	1408	5966
KANADA	5	37	315	849
ISRAEL	5	76	35	610
CHINA	349	438	2949	3022
TAIWAN	447	504	2118	2528
AUSF	674*	3973*	3329*	16487*
PV			50	29
EU	299	1753	1839	8659
FRANKR	77	394	427	1831
NIEDL	17	363	93	692
ITAL	11	61	295	1190
G BRIT	52	200	273	1216
DAENM	1	6	12	130
GRIECH	28	214	59	437
PORTUG	7	49	63	278
SPAN	18	128	102	494
OESTER	71	226	383	1783
BELGI	11	79	104	436
NORWEG	6	34	18	123
SCHWZ	107	673	409	1949
LETTLD	10	63	47	287
LITAU	16	86	33	172
POLEN	30	240	140	805
TSCHE	57	310	270	985
SLOWAK	35	88	91	386
UNGARN	14	61	69	225
UKRAIN			3	73
RUSSLD	12	64	34	278
SLOWEN	8	34	109	226
KROAT	10	70	15	100
MAROKK			14	190
TUNES		1	9	159
USA	26	178	50	521
CHINA			17	99
SKOREA	2	27	11	123
TAIWAN			9	62
AUSTRL	13	70	33	179
9019 20 00				
APPARAT USW OZON/SAUERSTOFFTHERAP USW				
EINF	2040*	15445*	7104*	51168*
PV	57	134	170	401
AUS LG	6	84	9	175
EU	784	8039	2105	22151
FRANKR	46	1024	134	2213
NIEDL	46	474	134	1725
ITAL	418	2379	1364	7405
G BRIT	199	1519	260	2508
DAENM	26	538	83	1616
PORTUG	22	145	22	145
SCHWED	26	1915	103	6433
SCHWZ	8	178	25	999
LITAU	153	156	298	295
POLEN	124	75	774	433
TSCHE	63	151	186	437
USA	792	5385	3212	20643
MEXIKO	1	8	9	110
ISRAEL	4	35	133	557
A EMIR			6	149
INDIEN			1	60
MALAYS		3	22	117
JAPAN	4	69	9	160
TAIWAN	53	96	129	361
AUSTRL	23	824	101	3477
NEUSEE	24	411	57	1019
AUSF	2552*	24590*	9381*	82712*
PV	1	20	1	20
EU	1722	12346	6935	44034
FRANKR	606	3712	2522	11814
NIEDL	37	838	195	4627
ITAL	54	597	253	4370
G BRIT	161	2777	506	6046
IRLAND		1	28	130
DAENM	2	113	18	569
GRIECH	20	292	96	637
PORTUG	4	20	45	183
SPAN	35	557	132	2242
SCHWED	674	2729	2229	9043
FINNL	11	81	14	132
OESTER	42	303	686	2642
BELGI	75	314	205	1543
NORWEG	9	275	68	1020
SCHWZ	137	1090	428	3688
TUERK	4	54	63	665
LITAU	1	7	5	91
POLEN	16	217	91	986
TSCHE	6	68	41	658
SLOWAK	1	23	9	134
UNGARN	16	57	77	385
RUMAEN	4	68	4	81
BULGAR	2	97	5	412
UKRAIN	23	1032	39	1283
RUSSLD	1	24	9	253
ASERB			1	187
KASACH	1	18	2	73
USBEK			4	189
KIRGIS			1	112
SLOWEN	2	48	8	210
BR JUG			9	115
LIBYEN				205
AEGYPT	3	225	39	510
S AFR	1	54	4	125
USA	423	2674	879	10239
MEXIKO		2	7	889
KUBA	1	68	1	68
KOLUMB	1	9	5	138
PERU			1	292
BRASIL	2	112	9	617
ARGENT	7	838	7	856
LIBAN		3	14	115
SYRIEN		5	2	71
IRAN	47	850	53	1083
ISRAEL	4	150	29	339
WJ GAZ	2	95	2	95
JORDAN		15	4	79
SAUDIA	1	157	4	314
BAHRAI	4	257	5	265
A EMIR	1	11	24	196
PAKIST			4	77
INDIEN	9	241	38	1081
MALDIV	4	85	4	85
MYAN			1	69

Wichtigste Ursprungs- und Bestimmungs-Laender	APRIL 1999 dt = 100kg	APRIL 1999 1000 DM	JAN./APR. 1999 dt = 100kg	JAN./APR. 1999 1000 DM
THAIL	1	20	8	177
MALAYS			3	89
SINGAP	1	54	7	821
PHILIP		5	131	109
MONGOL			1	141
CHINA	4	497	22	826
NKOREA	6	135	6	135
SKOREA	4	44	13	400
JAPAN	56	1319	179	4487
TAIWAN	1	391	12	1358
HONGK		11	3	131
AUSTRL	10	581	16	799
9020 00 10				
ATMUNGSAPP USW GASMASKE F ZIV LUFTFZG				
EINF	1*	70*	5*	284*
EV		25		45
AUS LG		25		53
EU				11
USA	1	70	5	266
AUSF	*	*	*	*
9020 00 90				
AND ATMUNGSAPPARAT -GERAET GASMASKE				
EINF	250*	2212*	1113*	13272*
EV	2	71	7	371
LV				7
AUS LG		2		2
EU	166	1203	849	9881
FRANKR	42	337	234	1967
NIEDL	11	113	179	4333
ITAL	52	171	122	410
G BRIT	40	406	161	1857
IRLAND	5	71	9	165
SCHWED	5	64	17	208
FINNL	1	9	111	842
USA	34	854	117	2860
CHINA	36	92	76	235
AUSF	387*	6215*	1686*	21708*
EV		70		70
LV				12
EU	141	3935	651	11820
FRANKR	17	748	87	1529
NIEDL	77	2537	215	4092
ITAL	11	69	48	622
G BRIT	22	351	124	2490
DAENM	1	10	11	176
SPAN	2	10	31	390
SCHWED	1	19	12	744
FINNL		2	8	115
OESTER	6	110	46	780
BELGI	3	57	58	721
NORWEG	3	44	35	472
SCHWZ	8	70	36	436
TUERK	6	135	17	272
POLEN	14	77	59	462
TSCHE	2	18	11	116
BULGAR	1	11	5	76
RUSSLD	10	279	24	399
B HERZ	4	84	4	89
S AFR	2	27	56	665
USA	148	916	531	3142
KANADA	2	6	22	347
CHILE		4	8	141
ISRAEL	4	40	13	119
A EMIR	3	50	13	286
PAKIST	2	66	4	148
INDIEN		42	16	190
SINGAP	4	62	21	243
CHINA	11	86	15	140
JAPAN	4	72	9	185
TAIWAN	2	9	12	84
AUSTRL	2	24	72	1192
9021 11 00				
KUENSTLICHE GELENKE				
	KG		KG	
EINF	17419*	24650*	75912*	109262*
LV			20	11
PV			35	29
EU	532	635	6378	8679
FRANKR	236	257	1004	998
ITAL	109	175	476	888
IRLAND			4592	6235
SCHWED	25	41	109	189
OESTER	84	152	117	341
SCHWZ	5866	12369	44690	67090
TUERK	102	25	865	206
USA	10907	11603	23798	33109
AUSF	10511*	19509*	27940*	51987*
EV	17	6	97	44
LV			10	10
PV			20	51
EU	6987	13090	15239	29617
FRANKR	613	1253	2173	5572
NIEDL	219	444	592	984
ITAL	793	1608	1629	3872
G BRIT	1451	3255	2388	4972
IRLAND	266	277	882	811
DAENM	163	183	350	367
GRIECH	88	261	400	803
PORTUG	42	44	192	184
SPAN	2199	3406	3222	5009
SCHWED	629	916	1387	2228
FINNL	18	25	260	316
OESTER	320	1012	1325	3438
BELGI	164	315	417	970
LUXEMB	22	91	22	91
NORWEG	30	57	102	181
SCHWZ	456	1235	3302	6065
TUERK	319	241	487	481
ESTLD	29	16	88	135
LETTLD	84	86	184	181
LITAU	57	39	299	494
POLEN	231	138	448	475
TSCHE	326	371	916	1080
SLOWAK	24	8	128	122
UNGARN	218	132	539	407
RUMAEN	3	7	194	297
BULGAR			53	67
SLOWEN	32	111	169	382
KROAT	66	53	188	227
USA	215	588	1235	2422
MEXIKO	134	85	429	242
BRASIL	33	27	476	306
ISRAEL	28	23	147	113
A EMIR	14	50	15	53
CHINA	88	165	258	388
SKOREA	179	240	675	1000
JAPAN	357	2000	1033	5844
HONGK	108	96	263	204
AUSTRL	169	407	180	460
9021 19 10				
AND APPARAT VORRICHTG F ORTHOP ZWECKE				
	DT		DT	
EINF	2095*	8938*	6178*	35709*
EU	428	2610	1245	9304
FRANKR	46	336	196	1288
NIEDL	26	331	98	1459
ITAL	195	523	278	1054
G BRIT	7	22	28	404
IRLAND	61	485	240	1914
DAENM	3	5	100	219
PORTUG	44	526	113	1347
SPAN	5	54	19	237
SCHWED	1	28	17	141
OESTER	37	274	117	875
BELGI	2	23	38	352
SCHWZ	5	167	17	633
UNGARN	36	312	99	768
USA	182	4161	858	19974
KANADA	7	65	8	175
MEXIKO	25	262	59	624
JAPAN	1	67	8	444
TAIWAN	1261	1036	3571	3194
HONGK	93	88	186	172
AUSF	1007*	11488*	3062*	36538*
EU	583	5261	1843	18890
FRANKR	92	903	368	3335
NIEDL	46	693	217	3118
ITAL	76	535	169	1962
G BRIT	20	362	118	1464
DAENM	9	79	41	264
GRIECH	7	95	22	323
PORTUG	4	83	14	254
SPAN	26	224	93	1042
SCHWED	17	354	44	873
FINNL	22	85	50	225
OESTER	227	1202	559	4148
BELGI	26	518	135	1705
LUXEMB	11	123	11	147
NORWEG	2	46	32	336
SCHWZ	41	671	152	2089
TUERK	5	79	11	147
POLEN	4	103	32	373
TSCHE	9	160	41	578
SLOWAK	1	25	10	160
UNGARN	5	61	32	352
SLOWEN	3	30	16	188
KROAT	1	19	13	178
LIBYEN				64
S AFR	2	42	11	175
USA	203	3295	478	7363
KANADA	4	55	11	170
MEXIKO	4	70	46	429
KOLUMB	1	41	11	436
VENEZU			2	94
BRASIL	81	507	83	617
PARAGU		2	2	182
ZYPERN	2	23	8	107
ISRAEL	11	175	29	530
OMAN			10	57
SKOREA	5	81	15	194
JAPAN	10	170	26	555
TAIWAN		14	9	210
HONGK	5	46	16	156
AUSTRL	6	47	26	210
9021 19 90				
VORRICHTG Z BEHAND V KNOCHENBRUECHEN				
EINF	139*	6868*	562*	26468*
PV			4	19
EU	29	4047	72	12863
FRANKR	6	70	17	271
ITAL	10	54	14	96
G BRIT	1	1	6	689
IRLAND			6	496
FINNL	5	3530	16	10536
OESTER	2	273	3	555
BELGI	5	119	6	151
SCHWZ	5	1631	25	9288
TUERK	2	78	4	144
TSCHE	18	77	60	284
KROAT	2	78	6	198
USA	80	920	377	3590
AUSF	223*	11603*	994*	44917*
EU	61	6816	155	24537
FRANKR	13	635	45	3160
NIEDL	5	149	7	393
ITAL	11	202	14	1216
G BRIT	2	93	8	891
IRLAND	8	1624	31	5595
GRIECH	3	89	8	547
PORTUG	1	28	3	131
SPAN	2	109	7	622
SCHWED		50	1	255
FINNL	5	3544	17	10579
OESTER	5	231	7	788
BELGI	4	25	5	218
SCHWZ	6	251	13	860
TUERK		41	1	201
POLEN	38	66	455	657
TSCHE	32	61	32	94
UNGARN	17	53	77	191
BULGAR	1	25	3	324
SLOWEN	31	86	108	212
AEGYPT	1	131	11	753
S AFR	1	167	5	545
USA	11	1542	31	5929
KANADA	2	163	5	730
MEXIKO	3	141	6	536
COSTA		138		150
KOLUMB		19	2	216
VENEZU		15	1	134
BRASIL	1	34	1	99
ARGENT		5		141
LIBAN	1	29	2	88
ISRAEL	2	144	7	391
A EMIR		17	11	537
THAIL	1	87	3	241
MALAYS	4	70	10	242
SINGAP		22	2	98
CHINA	1	87	3	295
SKOREA	2	542	7	998
JAPAN	2	237	11	2604
TAIWAN	2	190	5	521
HONGK		7	2	152
AUSTRL	2	140	9	1485
NEUKAL				50
9021 21 10				
KUENSTL ZAEHNE A KUNSTSTOFF				
	100 ST		100 ST	
EINF	11152*	956*	30430*	3017*
GEW DT	19		36	
EU	2676	258	11251	1292
NIEDL	572	88	7352	847
ITAL	68	9	939	206
SPAN	1902	141	2742	208
LIECHT	3753	481	8817	1168
BRASIL	3408	137	6749	272
AUSF	16298*	1759*	94210*	8452*
GEW DT	12		53	
EV			1332	60
EU	7522	926	50137	5594
FRANKR	1730	125	6011	640
NIEDL	1530	206	5953	922
ITAL	818	96	7760	664
G BRIT	76	14	1400	181
DAENM	420	68	1685	218
GRIECH	4	1	5979	469
SPAN	284	19	2815	436
SCHWED	618	120	1495	263
FINNL	394	69	3419	305
OESTER	801	100	5524	518
BELGI	566	84	7620	922
NORWEG	112	5	11270	109
SCHWZ	1007	46	3713	178
RUSSLD			2655	113
USA	896	81	5270	405
KANADA	775	99	3506	350
BRASIL	282	50	465	66
ISRAEL	64	3	1277	93
AUSTRL	3154	402	8491	1084
9021 21 90				
KUENSTL ZAEHNE AUS AND STOFF				
	100 ST		100 ST	
EINF	2897*	535*	11792*	2135*
GEW DT	5		19	
PV	114	14	114	14
AUS LG	82	29	90	53
EU	8	21	343	128
SCHWZ	123	73	934	342
USA	160	129	2313	434
SINGAP	2	2	79	73
PHILIP	1245	137	5927	813
CHINA	1047	107	1571	162
AUSF	1595*	270*	9570*	1577*
GEW DT	1		4	
EU	1125	186	5393	1128
FRANKR	220	38	1038	178

Wichtigste Ursprungs- und Bestimmungs-Laender	APRIL 1999 dt = 100kg	APRIL 1999 1000 DM	JAN./APR. 1999 dt = 100kg	JAN./APR. 1999 1000 DM
NIEDL	318	64	2186	523
OESTER	515	72	939	132
BELGI	5	1	828	224
9021 29 00				
ZAHNPROTHESE AND ZAHNPROTHETIKWARE				
	KG		KG	
EINF	5851*	5122*	20909*	22877*
EU	498	449	4600	5005
FRANKR	322	94	2256	593
NIEDL	96	145	370	621
SCHWED	55	78	1747	3378
BELGI	18	96	72	291
LIECHT	10	22	99	342
SCHWZ	418	1808	2471	7859
TUERK	142	100	423	310
UNGARN	32	69	91	289
USA	2562	1708	4712	5174
MALAYS	175	122	574	436
SINGAP	105	224	318	766
PHILIP	1364	337	4887	1239
CHINA	279	157	2231	1127
AUSF	4131*	2673*	18220*	8442*
PV			1	41
EU	2353	1712	11199	5549
FRANKR	1006	327	4795	1195
NIEDL	339	157	1146	456
ITAL	220	390	1273	1340
G BRIT	18	10	543	108
SPAN	199	114	1078	393
SCHWED	100	103	509	273
FINNL	76	130	368	456
OESTER	326	380	943	961
SCHWZ	67	453	127	527
RUMAEN	28	10	124	66
USA	451	48	1887	770
BRASIL	32	184	49	278
PHILIP	4	21	14	130
JAPAN	3	60	1911	449
9021 30 10				
AUGENPROTHESEN				
	DT		DT	
EINF	*	7344*	*	24952*
EU		3244		13295
FRANKR		463		2964
NIEDL		1640		3912
G BRIT				875
BELGI		1136		5505
SCHWZ		204		631
UNGARN		165		523
USA		3703		10406
AUSF	6*	2637*	8*	8840*
EU		1935		7080
FRANKR		297		1508
NIEDL		245		759
ITAL		269		833
G BRIT		359		1033
DAENM				132
PORTUG		106		304
SPAN		484		1706
SCHWED		130		357
BELGI		2		202
TUERK	1	73	2	166
TSCHE	1	79	1	152
UNGARN		27		96
RUSSLD	1	83	1	191
SLOWEN	1	113	1	272
BR JUG				91
INDIEN	1	67	2	284
9021 30 90				
AND PROTHESEN AND PROTHETIKWAREN				
EINF	152*	23353*	569*	77916*
PV				46
EU	32	5493	215	25394
FRANKR	7	1974	27	6421
NIEDL	2	320	7	1453
ITAL	2	161	7	1062
G BRIT	3	454	49	7102
IRLAND	4	440	8	1053
SCHWED	2	79	35	441
FINNL			1	116
OESTER	7	1287	64	4898
BELGI	5	778	17	2820
ISLAND	7	418	13	521
SCHWZ	7	894	15	2628
W RUSS				54
USA	50	13164	188	40121
KANADA	32	1247	75	4332
BARBAD			2	422
BRASIL	6	1529	13	2644
CHINA	1	91	1	91
TAIWAN	1	90	4	266
AUSTRL		343		1172
AUSF	695*	14529*	3044*	71440*
EV				10
LV		27		375
PV		16		48
EU	410	8333	1740	41464
FRANKR	73	1653	320	5885
NIEDL	49	951	238	4545
ITAL	75	1874	264	5923
G BRIT	72	974	301	4161
DAENM	14	230	58	978
GRIECH	10	172	33	540
PORTUG	1	110	8	300
SPAN	32	764	144	3288
SCHWED	42	517	177	2085
FINNL	4	130	10	288
OESTER	28	753	129	3607
BELGI	10	204	58	9855
ISLAND		4	3	118
NORWEG	11	184	20	467
SCHWZ	11	347	47	1836
TUERK	4	121	24	1513
LETTLD	1	52	4	126
LITAU	3	87	13	275
POLEN	18	246	51	841
TSCHE	15	320	62	1222
UNGARN	18	279	69	1073
RUMAEN	1	26	4	181
BULGAR	1	78	4	305
UKRAIN	8	93	20	272
RUSSLD	1	19	64	356
SLOWEN	14	369	27	934
KROAT	4	112	19	560
TUNES	5	63	16	227
LIBYEN		1	1	121
AEGYPT	4	84	10	288
S AFR	1	41	29	500
USA	67	1827	414	9688
KANADA	21	206	82	1005
MEXIKO	3	53	10	164
KOLUMB		1	3	84
VENEZU	1	43	3	138
BRASIL	8	208	49	1090
ARGENT	1	38	12	412
IRAN	6	55	18	525
ISRAEL	4	90	21	433
JORDAN		64		120
PAKIST	8	70	8	81
INDIEN	2	33	6	153
CHINA	10	142	30	567
SKOREA	1	55	18	683
JAPAN	13	220	51	1222
TAIWAN		30	2	219
HONGK	5	95	14	277
AUSTRL	9	175	42	715
9021 40 00				
SCHWERHOERIGENGERAETE				
	STUECK		STUECK	
EINF	56472*	16283*	184358*	61561*
GEW DT	23		67	
PV	80	14	330	36
FRANKR			92	3047
ITAL	355	67	1064	174
G BRIT	4036	513	13310	1712
IRLAND	140	72	614	316
DAENM	6828	3767	28924	17345
SCHWED			174	60
OESTER	1039	539	3363	2278
SCHWZ	3477	2172	15474	6235
USA	4236	922	19802	4322
KANADA	3500	485	12456	1929
SINGAP	29997	6289	83588	19137
JAPAN	817	232	2515	683
AUSTRL	75	563	293	3622
AUSF	35516*	8475*	109696*	27758*
GEW DT	7		30	
PV			123	19
EU	24374	6119	68143	19168
FRANKR	1375	454	3673	1124
NIEDL	1323	237	3009	677
ITAL	13829	2713	29724	6884
G BRIT	711	199	1511	372
DAENM	398	128	2025	668
GRIECH	475	108	1613	415
PORTUG	317	85	1103	284
SPAN	3457	1181	15736	5250
SCHWED	568	237	2770	1131
FINNL	513	203	1574	546
OESTER	911	381	3599	1051
BELGI	497	193	1804	764
NORWEG	306	168	1465	645
SCHWZ	856	175	1767	513
TUERK	604	162	2049	533
POLEN	619	124	2656	545
TSCHE	1013	213	3510	715
UNGARN	1625	129	6638	628
RUSSLD	117	25	670	183
SLOWEN	169	65	470	178
ALGER	410	78	1560	222
TUNES	430	66	1234	212
AEGYPT			1213	323
S AFR	229	74	538	134
USA	1604	449	5650	1392
ARGENT	702	153	933	200
LIBAN	16	3	235	72
ISRAEL			538	148
SAUDIA	85	26	555	163
SINGAP	1296	191	3722	539
JAPAN	216	39	1104	214
9021 50 00				
HERZSCHRITTMACHER				
	STUECK		STUECK	
EINF	3954*	16721*	21214*	80367*
GEW DT	21		59	
AUS LG			50	245
EU	1549	3838	4414	11432
FRANKR	364	757	1108	2332
NIEDL			597	2154
ITAL	144	370	616	1578
SCHWED	1041	2711	2079	5359
SCHWZ	227	664	7052	32939
USA	2178	12219	9160	35229
KANADA			586	763
AUSF	6460*	17774*	21295*	52497*
GEW DT	1		4	
EU	1643	4897	5313	14352
FRANKR	512	1934	1442	5262
NIEDL	60	268	305	780
ITAL	397	803	1396	2550
G BRIT			366	672
GRIECH	15	74	51	319
PORTUG	98	335	211	593
SPAN	450	858	1092	2286
SCHWED	16	46	154	272
OESTER	48	243	179	978
BELGI	47	336	85	592
SCHWZ	79	94	397	480
MALTA	46	69	46	69
TUERK	70	172	109	299
LETTLD	100	127	230	306
POLEN	1501	2018	4788	6717
TSCHE	383	1226	1010	3773
SLOWAK	49	115	148	404
UNGARN	99	224	815	911
BULGAR			150	198
UKRAIN			52	71
SLOWEN	37	238	112	623
KROAT	9	19	143	501
S AFR	49	69	175	270
USA	1025	4277	2460	11712
MEXIKO	55	67	111	152
KUBA			272	425
BRASIL	225	677	787	1357
CHILE	275	240	698	661
ARGENT	344	538	1674	2338
ISRAEL	21	104	104	673
INDIEN	17	21	311	207
CHINA	101	159	464	632
SKOREA	20	81	42	178
JAPAN	249	2206	532	4569
AUSTRL	15	49	55	189
9021 90 10				
TEILE ZUBEH F SCHWERHOERIGENGERAET				
	KG		KG	
EINF	2752*	5451*	11629*	19339*
PV	20	23	20	23
EU	1312	1182	4946	4058
NIEDL	100	74	492	861
G BRIT	91	372	210	845
DAENM	846	565	3679	1936
OESTER	160	107	226	266
SCHWZ	300	669	2290	2303
USA	295	615	1081	2452
KANADA	26	127	77	396
SINGAP	657	2731	2118	9196
AUSTRL	24	91	343	816
AUSF	999*	765*	4747*	3119*
PV	10	27	17	30
EU	795	466	3686	1728
NIEDL	346	176	1280	485
ITAL	11	18	91	146
G BRIT	81	38	641	195
SPAN	114	49	607	222
SCHWED	52	23	215	90
OESTER	76	70	235	253
USA	61	118	259	479
SINGAP	58	66	347	313
JAPAN	4	12	38	120
9021 90 90				
VORRICHT USW BEHEB V FUNKTIONSCHAEDEN				
	DT		DT	
EINF	186*	24747*	1131*	101666*
PV		10		1859
AUS LG				32
EU	107	7961	395	28389
FRANKR	4	177	47	1991
NIEDL	11	2331	38	7509
ITAL	5	96	10	650
G BRIT	1	173	18	632
IRLAND	51	2431	199	9898
SPAN	16	56	49	258
SCHWED	12	939	17	1900
OESTER	7	1748	17	5305
BELGI				201
SCHWZ	12	3490	64	20812
POLEN	4	13	56	129
UNGARN	1	25	2	92

Wichtigste Ursprungs- und Bestimmungs-Laender	APRIL 1999 dt = 100kg	APRIL 1999 1000 DM	JAN./APR. 1999 dt = 100kg	JAN./APR. 1999 1000 DM
KROAT			1	68
USA	51	11868	225	50162
MALAYS		12	130	143
JAPAN		1347	1	1459
TAIWAN			222	249
AUSF	68*	11013*	255*	40930*
EV				14
PV				916
EU	30	4421	129	19965
FRANKR	10	904	38	2636
NIEDL	2	1165	23	9341
ITAL	3	351	13	1501
G BRIT	4	651	15	1709
DAENM		29	1	171
GRIECH	1	112	3	346
PORTUG	1	135	2	577
SPAN	3	647	9	1817
SCHWED	1	116	4	423
OESTER	3	194	17	1004
BELGI	1	84	3	333
SCHWZ	4	368	18	2213
TUERK	1	196	2	752
POLEN	1	99	4	328
TSCHE	2	376	8	1151
UNGARN	1	100	25	522
RUMAEN		19		135
S AFR	1	214	2	644
USA	13	3361	31	8977
MEXIKO	1	34	3	100
KOLUMB	1	60	2	133
BRASIL		214	2	678
CHILE		60		150
ARGENT		124		474
ISRAEL		102		239
INDIEN	1	73	1	201
CHINA		26		165
SKOREA	2	328	6	1103
JAPAN	7	447	12	1572
TAIWAN		41		149
HONGK	1	33	2	145
AUSTRL		12	2	153

9022 12 00

APPARATE FUER COMPUTERTOMOGRAPHIE

	STUECK		STUECK	
EINF	8*	3184*	145*	22388*
GEW DT	114		1479	
EV			1	84
AUS LG			5	857
EU			6	1831
NIEDL			6	1831
SCHWZ			1	77
USA	6	1580	66	9658
ARGENT			1	84
ISRAEL	1	1120	8	3099
JAPAN	1	484	62	7635
AUSF	55*	19877*	188*	91874*
GEW DT	1346		5062	
EV			1	345
EU	5	318	48	19223
FRANKR	1	69	3	158
NIEDL	4	249	14	2948
ITAL			3	1322
G BRIT			5	2327
IRLAND			1	150
DAENM			2	1430
PORTUG			4	2661
SPAN			5	2814
OESTER			5	2495
BELGI			6	2918
NORWEG			2	976
SCHWZ	1	507	4	2550
TUERK	6	280	11	761
ESTLD	1	418	1	418
POLEN			1	384
TSCHE			1	258
UNGARN			1	806
BULGAR	1	438	1	438
UKRAIN	1	809	1	809
MOLDAU			1	177
RUSSLD	2	718	3	1718
B HERZ			1	1046
ALGER			4	710
S AFR	1	608	1	608
USA	12	7929	41	25286
KANADA	1	566	1	566
MEXIKO			1	663
VENEZU			2	2121
ECUAD			1	557
BRASIL			2	1957
ARGENT			1	905
IRAN	1	188	1	188
ISRAEL	1	110	1	110
SAUDIA			1	286
BAHRAI			1	1069
INDIEN	4	825	7	1547
MALAYS	1	669	1	669
CHINA	13	2923	25	12645
SKOREA	1	817	1	817
JAPAN	2	982	14	10200
TAIWAN			2	575
AUSTRL	1	772	1	772

9022 13 00

ROENTGENAPP F ZAHNAERZTLICHE ZW

	STUECK		STUECK	
EINF	269*	190*	502*	726*
GEW DT	21		82	
AUS LG	214	15	214	15
EU	18	39	207	253
ITAL	18	39	207	253
USA	32	59	75	350
JAPAN	217	55	218	84
AUSF	427*	3627*	1369*	12213*
GEW DT	195		639	
EU	160	1417	516	4812
FRANKR	27	408	122	1022
NIEDL	7	49	51	583
ITAL	15	121	57	733
G BRIT	13	73	60	411
DAENM	2	59	15	126
GRIECH	3	30	21	182
PORTUG			7	111
SPAN	71	357	100	743
OESTER	16	241	50	596
BELGI	5	74	21	215
NORWEG			12	91
SCHWZ	9	132	51	608
W RUSS			1	107
RUSSLD			13	129
USA	12	301	172	1004
KANADA	35	182	40	225
BRASIL	3	30	26	584
CHILE			9	70
BOLIV			6	64
A EMIR			5	91
THAIL			9	76
SINGAP	2	19	10	132
CHINA			3	87
SKOREA	74	570	181	1405
JAPAN	86	664	148	1223
TAIWAN	4	24	23	390
HONGK	7	81	14	206
AUSTRL	2	21	29	247

9022 14 00

ROENTGENAPP F MEDIZ CHIRURG USW ZW

	STUECK		STUECK	
EINF	133*	10335*	819*	49761*
GEW DT	972		3750	
PV			2	11
AUS LG			15	1368
EU	50	5944	470	29439
FRANKR			70	2538
NIEDL	11	2020	60	7341
ITAL	26	1367	183	4244
IRLAND			1	64
SPAN	4	65	48	904
SCHWED	19	2492	107	14332
SCHWZ	18	770	81	3190
BULGAR			1	53
RUSSLD			1	134
USA	39	3484	152	15775
KANADA	2	29	9	169
ISRAEL			2	161
JAPAN	14	108	102	839
AUSF	552*	77204*	1722*	267105*
GEW DT	3890		14174	
EV	1	432	2	723
EU	207	14433	635	56866
FRANKR	28	1400	72	5960
NIEDL	92	6204	262	16421
ITAL	9	1050	40	3331
G BRIT	26	2415	72	11246
IRLAND			4	579
DAENM	3	219	15	1056
GRIECH	2	39	9	230
PORTUG			12	2558
SPAN	22	1202	49	2336
SCHWED	7	476	37	3801
FINNL			3	284
OESTER	15	1036	41	4909
BELGI	2	240	17	3222
LUXEMB	1	152	2	933
NORWEG	4	850	8	1108
SCHWZ	14	734	46	4528
TUERK	8	337	10	444
ESTLD	1	47	3	465
LITAU	2	377	12	2633
POLEN	23	2178	37	6763
TSCHE	2	1715	7	2382
SLOWAK	3	575	5	1763
UNGARN	1	52	8	1695
RUMAEN			26	7125
BULGAR	1	33	2	91
UKRAIN	3	504	7	2570
W RUSS	2	502	2	502
RUSSLD	48	11901	84	21274
KIRGIS	1	59	1	59
SLOWEN			5	421
KROAT			24	6387
B HERZ	2	1268	2	1268
MAROKK			1	768
ALGER			1	57
S AFR	5	707	28	1373
USA	135	22851	432	79028
KANADA	7	367	19	2882
MEXIKO	9	3728	31	8646
COSTA	1	110	1	110
KUBA	1	77	3	483
JAMAIK			2	261
BARBAD			1	147
VENEZU			4	1869
ECUAD			1	559
PERU	1	780	1	780
BRASIL			12	6612
CHILE	1	241	2	334
URUGU			1	96
ARGENT			1	142
ZYPERN			1	516
LIBAN	1	27	4	174
IRAK			10	541
IRAN			1	271
ISRAEL	3	299	14	422
SAUDIA	3	201	12	1559
KATAR	1	67	1	67
A EMIR			2	166
INDIEN	1	124	7	763
BANGLA			1	69
MALDIV	4	617	4	617
THAIL			3	85
MALAYS			7	614
SINGAP			3	122
PHILIP			7	990
CHINA	4	2682	12	6099
SKOREA			6	1451
JAPAN	28	5021	95	25575
TAIWAN			2	446
AUSTRL	18	2874	18	2874
NEUSEE	1	729	2	843

9022 19 00

ROENTGENAPPARATE USW F AND ZWECKE

	STUECK		STUECK	
EINF	58*	4320*	209*	12736*
GEW DT	172		514	
EV			1	60
LV			4	120
PV			2	30
AUS LG	1	230	4	272
EU	9	1573	79	5288
FRANKR	2	100	5	264
NIEDL	1	44	24	2895
ITAL	1	10	6	90
G BRIT			22	347
DAENM			6	146
SCHWED	1	50	2	60
OESTER	1	1284	5	1347
BELGI	2	72	3	77
SCHWZ	3	482	5	483
USA	20	1977	72	6186
ISRAEL			1	60
KATAR	1	50	1	50
A EMIR			1	83
JAPAN	22	209	37	441
AUSF	225*	21341*	858*	76189*
GEW DT	1506		5205	
EV	1	331	3	957
LV			4	122
EU	94	9498	296	27540
FRANKR	37	2546	97	4388
NIEDL	3	288	15	1465
ITAL	16	4282	44	6435
G BRIT	15	1083	32	2724
DAENM	1	40	10	577
GRIECH	1	50	7	183
PORTUG	1	85	2	120
SPAN	5	331	37	1032
SCHWED	8	314	14	645
FINNL	2	354	7	1339
OESTER	4	105	26	3662
BELGI	1	20	5	4970
NORWEG	2	126	3	144
SCHWZ	21	999	74	3920
TUERK	2	92	9	391
LITAU			1	125
POLEN	1	559	21	1770
TSCHE			4	945
SLOWAK	1	322	4	670
UNGARN			2	63
RUMAEN			5	199
RUSSLD	22	1223	27	1582
KROAT			2	168
ALGER			1	611
LIBYEN			2	1023
AEGYPT			13	869
S AFR	3	154	4	1079
NAMIB	1	234	1	234
USA	47	2736	190	9859
KANADA	4	161	13	3223
MEXIKO	2	501	2	501
COSTA			1	358
VENEZU			1	57
BRASIL			14	1512
ARGENT			3	623
ZYPERN			13	940
IRAN			6	616
ISRAEL	1	66	16	1265
SAUDIA			9	2043
KUWAIT	1	60	1	60
A EMIR	1	165	3	348
INDIEN	1	188	2	611
THAIL			2	166
SINGAP	1	208	10	695
PHILIP			5	409
MONGOL			1	55
CHINA	5	2286	20	3995
SKOREA	3	235	13	2384
JAPAN	8	1074	30	2713
TAIWAN	1	276	17	1364
HONGK			5	583
AUSTRL	1	39	4	204

Wichtigste Ursprungs- und Bestimmungs-Laender	APRIL 1999 dt = 100kg	APRIL 1999 1000 DM	JAN./APR. 1999 dt = 100kg	JAN./APR. 1999 1000 DM
NEUSEE	1	103	1	103
9022 21 00				
RADIOAKT STRAHLUNGAPP USW MEDIZ ZW				
	STUECK		STUECK	
EINF	40*	959*	242*	7397*
GEW DT	58		318	
PV			1	36
AUS LG	4	12	9	24
EU	4	494	9	1968
NIEDL	3	149	7	183
G BRIT			1	1470
OESTER	1	345	1	345
USA	23	271	199	5207
KANADA	1	151	1	151
AUSF	19*	4728*	38*	8425*
GEW DT	264		497	
EU			6	602
FRANKR			2	392
OESTER			4	210
SCHWZ			1	88
TUERK	1	20	5	80
UNGARN			2	1998
RUSSLD	1	620	1	620
B HERZ	1	2793	1	2793
USA	1	380	2	393
KANADA	2	260	2	260
INDIEN	2	360	2	360
VIETN			1	228
CHINA	10	266	10	266
JAPAN			4	708
9022 29 00				
RADIOAKT STRAHLUNGSAPP USW AND ZW				
	STUECK		STUECK	
EINF	54*	332*	3140*	1358*
GEW DT	11		40	
LV	2	28	9	154
AUS LG			2	10
EU	6	70	28	552
NIEDL	6	70	6	70
FINNL			13	394
SCHWZ	6	31	3006	239
RUSSLD	34	78	57	204
USA	5	133	38	254
AUSF	180*	3795*	752*	17084*
GEW DT	127		665	
EV			1	20
LV			2	36
EU	121	2001	389	6977
FRANKR	31	353	95	1898
NIEDL	9	102	50	615
ITAL	8	750	60	1193
G BRIT	10	90	21	553
DAENM	2	13	10	114
GRIECH			11	206
SPAN	7	6	11	264
SCHWED	3	17	34	601
FINNL	16	76	36	303
OESTER	2	94	15	675
BELGI	33	500	45	549
SCHWZ	2	14	6	166
POLEN	3	20	40	825
TSCHE	1	287	17	736
BULGAR			3	87
W RUSS			65	278
RUSSLD	13	346	18	416
USA	18	109	65	3562
KANADA			1	146
MEXIKO			26	222
BRASIL	2	19	6	72
INDIEN	2	21	24	257
INDONE			8	115
CHINA	4	625	27	1047
SKOREA			6	150
JAPAN	1	35	3	223
TAIWAN	6	188	10	1280
9022 30 00				
ROENTGENROEHREN				
	STUECK		STUECK	
EINF	834*	4583*	4199*	15000*
GEW DT	78		261	
EV	3	22	3	22
LV			5	159
PV	38	592	83	2541
AUS LG	5	59	7	72
EU	89	312	376	2044
FRANKR	80	259	292	1612
NIEDL	5	40	75	349
SCHWZ	96	917	234	2122
POLEN			28	73
RUSSLD	180	142	421	350
USA	159	2572	719	8694
ISRAEL	2	123	2	123
INDONE			4	136
CHINA	86	55	363	236
JAPAN	186	433	2011	1140

Wichtigste Ursprungs- und Bestimmungs-Laender	APRIL 1999 dt = 100kg	APRIL 1999 1000 DM	JAN./APR. 1999 dt = 100kg	JAN./APR. 1999 1000 DM
AUSF	970*	20869*	5128*	79247*
GEW DT	269		1162	
PV	12	308	71	1402
EU	504	8095	2402	30492
FRANKR	77	1292	296	4303
NIEDL	83	2506	430	10614
ITAL	42	992	629	3571
G BRIT	63	546	301	2265
IRLAND	1	20	8	189
DAENM	2	28	26	395
GRIECH	4	127	17	416
PORTUG	3	68	19	359
SPAN	29	845	99	1652
SCHWED	87	598	331	2182
OESTER	79	547	124	1598
BELGI	31	646	106	2755
LUXEMB	3	80	6	179
NORWEG	6	54	11	159
SCHWZ	14	97	72	597
TUERK	3	81	14	314
POLEN	7	168	13	273
TSCHE	3	97	11	426
SLOWAK			3	146
UNGARN	2	86	21	308
RUMAEN			3	121
RUSSLD	2	64	26	319
TUNES			2	80
AEGYPT	1	31	33	134
NIGERI			2	86
S AFR	20	270	63	933
USA	306	7087	1921	29802
KANADA	11	403	36	1343
MEXIKO	1	34	17	174
VENEZU			5	130
BRASIL	1	34	77	321
IRAK	20	1732	20	1732
JORDAN	1	54	4	130
SAUDIA			9	319
KATAR			1	54
OMAN			1	51
PAKIST			2	86
INDIEN	4	181	81	958
PHILIP	5	217	25	1006
CHINA	13	421	40	1530
SKOREA	10	365	30	1352
JAPAN	15	697	74	2819
TAIWAN	2	9	6	237
HONGK			16	258
AUSTRL	11	419	41	1597
NEUSEE			3	106
F POLY	1	54	1	54
9022 90 10				
ROENTGENSCHIRME USW STREUSTRAHLRASTER				
	DT		DT	
EINF	24*	426*	146*	1759*
AUS LG	17	60	86	291
EU	1	142	12	755
NIEDL	1	126	8	592
SCHWED		5	2	101
USA	19	164	120	637
JAPAN	2	72	5	206
AUSF	36*	1455*	113*	5176*
EV		10		10
EU	18	725	69	2705
FRANKR	4	174	15	601
ITAL	5	141	14	479
DAENM		2	1	67
SPAN	1	20	8	237
SCHWED	3	90	6	319
FINNL	1	46	3	170
OESTER	2	162	6	296
BELGI	1	64	10	351
POLEN	1	58	3	128
USA	2	58	8	769
BRASIL	2	62	2	62
INDIEN	12	391	24	780
9022 90 90				
AND TEIL ZUBEH F ROENTGENAPPARATE USW				
EINF	2527*	37701*	8251*	126458*
EV		15	3	809
LV	1	86	13	578
PV		14		142
AUS LG	44	1755	248	6526
EU	1303	25022	4474	81308
FRANKR	22	368	153	3184
NIEDL	590	13408	2362	39102
ITAL	132	1104	477	4375
G BRIT	277	5301	549	10545
IRLAND	4	122	4	157
DAENM	26	725	169	5571
SPAN	6	93	26	556
SCHWED	106	3046	539	15434
FINNL		15	21	376
OESTER	25	663	78	1009
BELGI	15	177	70	757
LUXEMB			26	242
SCHWZ	12	475	41	1481
POLEN			6	100
UNGARN	935	2072	2402	5428
RUSSLD	6	504	19	999
USA	229	7497	990	27634
KANADA	9	140	40	644
ISRAEL	7	651	15	1270
A EMIR	1	100	4	109

Wichtigste Ursprungs- und Bestimmungs-Laender	APRIL 1999 dt = 100kg	APRIL 1999 1000 DM	JAN./APR. 1999 dt = 100kg	JAN./APR. 1999 1000 DM
SKOREA		5	57	222
JAPAN	20	1008	187	6893
AUSF	2660*	58971*	11200*	205829*
EV	5	373	8	819
LV	8	396	53	1602
PV		24		244
EU	1320	21967	5487	89471
FRANKR	123	2687	634	17197
NIEDL	568	7904	2360	28748
ITAL	131	2504	680	9385
G BRIT	109	1853	513	8130
IRLAND	2	95	33	680
DAENM	52	977	115	2333
GRIECH	9	296	17	643
PORTUG	14	348	63	1317
SPAN	98	1365	296	5340
SCHWED	96	1756	415	7208
FINNL	4	67	17	320
OESTER	101	1484	200	4434
BELGI	12	610	84	2794
LUXEMB	1	21	55	942
CEUTA	24	228	32	332
ISLAND			2	96
NORWEG	11	473	29	851
SCHWZ	30	1076	240	4511
TUERK	3	104	363	659
ESTLD		64	2	209
LITAU		53	13	267
POLEN	8	306	102	2122
TSCHE	15	447	44	1609
SLOWAK		9	10	360
UNGARN	7	186	18	603
RUMAEN	1	43	11	254
BULGAR	1	117	7	540
UKRAIN	5	74	8	299
W RUSS		1	3	145
MOLDAU	1	4	20	89
RUSSLD	42	2213	70	3507
KASACH		3	2	80
SLOWEN		19	6	250
KROAT	1	20	341	2782
B HERZ	1	23	7	134
MAROKK	1	53	2	140
TUNES		15	6	190
AEGYPT	4	36	18	264
NIGERI	5	112	9	285
S AFR	6	347	25	1537
USA	793	17517	2925	58832
KANADA	55	1198	130	2653
MEXIKO	6	303	39	1653
GUATEM		6	12	96
KUBA		12	1	117
KOLUMB		38	11	318
VENEZU	1	65	6	257
ECUAD		13	4	153
BRASIL	1	126	49	2258
CHILE	1	36	13	306
ARGENT	2	147	16	523
SYRIEN		1	3	101
IRAN	10	117	14	181
ISRAEL	93	1155	237	3296
SAUDIA	8	137	26	771
KUWAIT	1	40	12	158
KATAR	21	254	21	252
A EMIR	1	112	27	861
INDIEN	10	468	66	2012
THAIL	1	42	6	313
INDONE	1	8	6	106
MALAYS	5	316	12	517
SINGAP	2	156	32	787
PHILIP	3	399	25	1616
CHINA	13	550	103	2253
SKOREA	13	754	74	2100
JAPAN	90	2410	283	6881
TAIWAN	7	459	21	1015
HONGK	1	73	11	508
AUSTRL	19	754	88	2063
9023 00 10				
UNTERRICHTGERAET PHYSIK CHEMIE TECHN				
EINF	452*	4653*	1152*	9029*
LV	1	89	6	183
PV				109
AUS LG				16
EU	89	3305	425	5891
FRANKR	2	14	30	398
NIEDL	4	25	10	113
ITAL			7	93
G BRIT	8	130	292	1966
DAENM	4	67	12	162
GRIECH	67	3000	67	3000
SCHWED	4	65	5	88
SCHWZ	158	547	176	615
SLOWAK	107	197	365	638
UNGARN	44	71	56	126
USA	20	214	49	836
KANADA	15	215	16	217
BRASIL	13	28	30	229
AUSF	928*	9980*	2810*	36815*
EV			101	70
LV			5	94
PV				37
EU	136	1847	603	11041
FRANKR	39	360	95	1458
NIEDL	8	185	46	3065
ITAL	7	114	33	657
G BRIT	30	343	108	2139
PORTUG	2	19	24	445
SPAN	12	177	154	1148
SCHWED	4	129	12	240
FINNL	3	42	16	189

Wichtigste Ursprungs- und Bestimmungs-Laender	APRIL 1999 dt = 100kg	APRIL 1999 1000 DM	JAN./APR. 1999 dt = 100kg	JAN./APR. 1999 1000 DM
OESTER	19	267	64	751
BELGI	6	102	34	621
NORWEG	2	39	13	184
SCHWZ	111	859	173	1619
TUERK		4	17	268
LETTLD	1	23	17	167
POLEN	3	81	16	223
SLOWAK	4	107	4	123
UNGARN	2	40	26	365
KASACH		7	234	1166
MAROKK	1	57	5	258
ALGER		11	1	261
TUNES	5	133	36	962
LIBYEN	69	1707	69	1707
AEGYPT		7	27	398
AETHIO	29	176	36	349
S AFR	14	82	164	747
USA	14	288	43	1117
KANADA	1	30	25	385
MEXIKO	355	2016	504	2953
TRINID	4	207	4	207
VENEZU		15	34	256
PERU	1	18	6	132
BRASIL	4	130	65	1112
CHILE	1	35	6	156
ARGENT	2	39	7	154
LIBAN	5	63	7	101
IRAN	6	165	6	171
ISRAEL		6	5	99
SAUDIA	1	38	46	805
A EMIR	2	38	10	198
INDIEN	3	97	12	204
BANGLA		7	2	61
THAIL	1	54	44	830
VIETN	16	165	30	346
INDONE	48	318	61	630
MALAYS	5	92	20	484
SINGAP	1	36	12	242
PHILIP	2	97	8	232
MONGOL			10	80
CHINA	41	385	64	822
SKOREA		6	55	598
JAPAN	20	124	106	2378
TAIWAN		11	7	227
HONGK	1	28	108	1113
AUSTRL		9	14	119
9023 00 80				
AND INSTR APPARAT USW Z VORFUEHRZWECK				
EINF	838*	6660*	2778*	19594*
EV			4	18
LV	1	54	2	104
PV			105	78
AUS LG	1	8	3	14
EU	61	542	432	3406
FRANKR	9	21	44	257
NIEDL	4	7	15	198
ITAL	2	96	38	547
G BRIT	1	39	58	197
DAENM	43	352	172	1154
SPAN		1	20	223
SCHWED	1	9	11	266
FINNL		6	3	110
OESTER			64	423
NORWEG		521	18	1827
SCHWZ	246	448	360	1357
POLEN	114	129	351	354
UNGARN	161	161	792	828
RUSSLD	6	57	16	144
USA	84	1225	243	2877
KANADA	2	62	15	215
BRASIL	3	66	31	812
CHILE			13	142
BAHRAI			3	55
A EMIR	23	2754	86	2963
INDONE			19	249
CHINA	2	34	85	199
JAPAN	48	208	123	3477
TAIWAN	6	189	10	229
AUSF	1202*	15226*	3668*	50849*
LV	10	81	10	94
EU	637	9523	1109	21040
FRANKR	119	2004	251	4653
NIEDL	33	1640	141	6831
ITAL	30	131	115	1410
G BRIT	381	5310	410	6630
DAENM	31	128	62	296
SPAN	8	87	19	227
SCHWED	3	65	10	190
FINNL	11	15	29	134
OESTER	8	57	30	322
BELGI	9	26	27	125
NORWEG	1	97	116	5124
SCHWZ	112	538	197	1809
TUERK	2	26	14	242
POLEN	25	91	40	826
TSCHE	13	198	66	348
UNGARN	211	286	552	742
W RUSS	5	210	5	210
RUSSLD	1	21	8	92
S AFR		2	6	88
BOTSU			6	57
USA	40	640	505	4743
KANADA	1	39	13	199
MEXIKO	2	45	14	130
BRASIL	3	117	41	574
CHILE		1	4	67
IRAK			3	72
ISRAEL	7	298	10	341
KUWAIT	1	10	7	64
BAHRAI			4	92
A EMIR	2	26	36	1256
THAIL		3	448	5844
INDONE			44	331

Wichtigste Ursprungs- und Bestimmungs-Laender	APRIL 1999 dt = 100kg	APRIL 1999 1000 DM	JAN./APR. 1999 dt = 100kg	JAN./APR. 1999 1000 DM
MALAYS	2	16	9	134
SINGAP	6	146	12	266
CHINA	1	17	5	120
SKOREA	3	42	26	443
JAPAN	85	2217	200	3460
TAIWAN	2	25	12	303
HONGK			4	74
AUSTRL	7	280	52	476
9024 10 10				
ELEKTRON METALLPRUEFMASCHINEN USW				
	KG		KG	
EINF	3804*	1956*	25286*	4725*
LV	198	113	271	276
PV	101	18	176	41
AUS LG	572	113	1675	316
EU	2013	1351	4643	2108
ITAL	301	35	1642	135
G BRIT	1518	1231	2327	1737
SCHWZ	66	44	6041	780
SLOWEN	19	62	60	90
USA	535	214	11114	991
SINGAP	276	117	461	210
JAPAN	614	128	2049	429
AUSF	19970*	4036*	79300*	16168*
LV			2017	363
EU	10693	2032	24798	4929
FRANKR	1764	140	3840	642
ITAL	999	172	2557	522
G BRIT	3812	1191	7215	2002
SPAN	417	74	1377	303
SCHWED	236	128	3873	603
OESTER	3320	244	3979	441
BELGI	43	24	1204	194
SCHWZ	1552	205	4529	905
TUERK	39	14	1354	228
ESTLD	45	74	45	74
POLEN	490	99	7136	811
TSCHE	840	108	8780	2409
SLOWAK	700	145	935	187
UNGARN	63	38	3971	619
RUMAEN			1490	180
TUNES	994	288	4426	741
ELFBK			200	52
USA	1792	553	3098	1440
MEXIKO			3400	345
BRASIL	230	35	831	145
IRAN	36	50	4232	666
VIETN			74	83
SINGAP	230	30	753	132
CHINA	1045	114	1992	516
SKOREA	10	23	134	94
JAPAN	18	42	1370	405
HONGK	3	18	1728	192
AUSTRL			1693	635
9024 10 91				
UNIVERSAL/ZUGFESTIGKPRUEFMASCH MET				
	KG		KG	
EINF	60*	18*	20870*	1366*
LV			15	3
EU			12501	1074
G BRIT			4367	838
SPAN			8100	221
SCHWZ			6106	170
AUSF	62652*	3519*	82638*	6754*
LV	10	10	10	10
EU	1060	128	10266	1413
FRANKR	950	98	1803	277
NIEDL			80	88
SCHWED			8054	915
TUERK	2201	81	2201	81
POLEN	702	59	1402	122
TSCHE	554	53	1365	119
RUMAEN			955	98
USA			481	71
ARGENT	200	56	200	56
INDIEN	1715	63	1715	63
SKOREA			4182	1434
JAPAN	55842	3005	55891	3007
9024 10 93				
HAERTEPRUEFMASCHINEN USW F METALL				
	KG		KG	
EINF	228*	293*	2063*	902*
LV			140	187
AUS LG	4	3	10	12
EU	120	15	901	151
SCHWZ	84	87	540	256
AEGYPT			120	100
USA	18	185	303	301
AUSF	2946*	800*	12843*	2109*
EU	572	362	2577	752
ITAL			135	74
G BRIT	19	42	1452	136
SCHWED	219	69	238	89

Wichtigste Ursprungs- und Bestimmungs-Laender	APRIL 1999 dt = 100kg	APRIL 1999 1000 DM	JAN./APR. 1999 dt = 100kg	JAN./APR. 1999 1000 DM
OESTER	150	165	277	222
SCHWZ	372	133	727	359
TSCHE	1462	142	1721	187
USA	19	17	1257	201
CHINA	54	24	3450	263
9024 10 99				
AND MATERIALPRUEFMASCH USW METALL				
	KG		KG	
EINF	1633*	330*	12132*	2048*
EV			250	51
LV			35	212
PV			65	163
EU	102	118	8554	943
FRANKR			1249	156
G BRIT	100	105	4048	708
SCHWZ	781	87	1307	298
TSCHE			250	51
UNGARN			34	200
USA	224	73	1078	462
AUSF	23884*	1292*	118738*	8669*
EV			23500	1433
LV	16	72	506	151
PV			45	124
EU	2275	220	20409	2113
NIEDL	391	68	1941	821
G BRIT	348	51	5949	561
SPAN	8	3	7016	374
NORWEG	490	71	3095	142
SCHWZ	260	12	6406	239
TUERK			1091	63
POLEN	9916	290	17192	492
TSCHE	322	64	2216	272
UNGARN	143	242	711	327
UKRAIN	360	30	3653	104
RUSSLD	710	23	28459	2008
KROAT			92	132
USA	132	40	2961	757
MEXIKO	70	20	1582	246
SAUDIA			2183	176
INDIEN	51	4	4282	422
CHINA	5944	139	8795	364
TAIWAN			1901	214
HONGK	90	33	1563	127
9024 80 10				
AND ELEKTRON MATERIALPRUEFMASCH USW				
	DT		DT	
EINF	161*	3581*	725*	12858*
EV				4
LV			10	356
PV				11
AUS LG	2	14	23	99
EU	47	2101	76	3487
FRANKR	31	1297	33	1358
NIEDL	2	158	5	286
G BRIT	9	463	24	1344
DAENM			2	112
OESTER	3	102	8	233
SCHWZ		40	9	581
POLEN	1	17	27	154
USA	96	1212	554	7813
KANADA	8	68	10	239
CHINA			10	246
JAPAN	2	48	25	176
AUSF	408*	10298*	1929*	40918*
LV	1	57	2	190
PV		16		16
EU	203	5682	890	19557
FRANKR	35	879	77	2659
NIEDL	19	673	98	2724
ITAL	38	1198	170	4452
G BRIT	8	279	203	2708
DAENM	1	29	11	284
GRIECH	2	109	33	246
SPAN	21	646	98	1876
SCHWED	10	217	19	572
FINNL	5	152	13	418
OESTER	32	665	94	1958
BELGI	30	797	64	1574
NORWEG		44	4	238
SCHWZ	27	648	67	1704
TUERK	3	116	33	643
LETTLD			23	129
POLEN	29	229	134	1430
TSCHE	33	221	86	902
UNGARN	6	305	29	421
RUMAEN	1	19	4	159
RUSSLD			206	5093
B MERZ			7	64
MAROKK	1	111	2	152
ALGER			7	79
AEGYPT	1	17	7	83
S AFR	2	72	14	162
USA	72	1638	141	2787
KANADA	1	65	8	400
MEXIKO			10	213
PERU	2	68	2	68
BRASIL	2	52	13	374
CHILE	9	457	12	582
ARGENT			4	214
ISRAEL			11	285
A EMIR			33	236
MALAYS	1	74	1	76

Wichtigste Ursprungs- und Bestimmungs-Laender	APRIL 1999 dt = 100kg	APRIL 1999 1000 DM	JAN./APR. 1999 dt = 100kg	JAN./APR. 1999 1000 DM
SINGAP	2	56	36	810
CHINA	8	136	79	1834
SKOREA	2	69	25	679
JAPAN	1	38	13	506
TAIWAN			6	204
HONGK		21	2	138
9024 80 91				
AND PRUEFMASCHINE USW F TEXTIL PAPIER				
EINF	7*	177*	113*	2086*
LV				24
EU	1	27	10	325
G BRIT	1	27	10	242
SCHWZ	1	20	14	812
USA	4	77	82	818
JAPAN	1	53	1	53
AUSF	30*	782*	179*	5212*
EV			2	44
LV			1	77
EU	6	91	24	583
BELGI			3	242
SCHWZ	1	21	4	213
TUERK	2	62	9	521
POLEN			5	284
AEGYPT	1	17	3	164
AETHIO			4	169
USA	4	55	15	625
IRAN			6	373
SAUDIA			9	226
A EMIR			7	242
INDIEN		8	1	88
VIETN			3	98
CHINA	1	54	6	269
SKOREA	3	110	4	182
TAIWAN	7	238	16	542
9024 80 99				
AND PRUEFMASCHINEN F AND STOFFE				
EINF	189*	2203*	403*	5600*
LV			1	46
PV		9		16
EU	81	875	171	2158
FRANKR	2	85	3	133
ITAL	66	262	121	874
G BRIT	10	296	38	883
FINNL	1	202	1	202
SCHWZ	11	329	28	796
USA	96	927	166	2341
JAPAN	1	57	1	65
AUSTRL			1	87
AUSF	473*	4916*	1494*	16261*
LV			2	20
PV			2	48
EU	47	1525	480	5534
FRANKR	5	267	23	660
NIEDL	3	76	16	375
ITAL	5	119	19	533
G BRIT	6	447	32	1328
DAENM	1	10	15	182
GRIECH	1	25	20	165
PORTUG	7	66	215	430
SPAN	5	93	22	489
FINNL	1	43	29	149
OESTER	10	298	34	673
BELGI	2	42	36	400
SCHWZ	169	363	238	875
MALTA			10	236
TUERK	1	9	24	559
POLEN	22	122	45	326
TSCHE	31	95	82	387
SLOWAK		16	2	76
UNGARN	3	64	21	355
RUMAEN		9	1	116
RUSSLD	11	145	12	176
USBEK			1	99
SLOWEN	1	4	10	91
LIBYEN			4	69
AEGYPT	1	11	2	79
USA	5	346	55	1490
MEXIKO	5	190	8	420
KUBA			3	51
KOLUMB			228	1175
BRASIL	65	591	103	1267
CHILE	2	47	3	112
ARGENT	22	472	22	535
ISRAEL	1	63	1	67
THAIL			1	90
MALAYS		4	1	87
CHINA	12	236	14	356
JAPAN	17	185	18	246
TAIWAN		2	2	189
HONGK	2	66	3	169
AUSTRL	8	52	8	54
9024 90 00				
TEILE U ZUBEHOER F PRUEFMASCHINEN				
EINF	146*	2446*	873*	9324*
LV	2	195	3	524
AUS LG	1	32	6	179
EU	36	950	483	4618
FRANKR	7	166	14	403

Wichtigste Ursprungs- und Bestimmungs-Laender	APRIL 1999 dt = 100kg	APRIL 1999 1000 DM	JAN./APR. 1999 dt = 100kg	JAN./APR. 1999 1000 DM
ITAL	8	188	29	1156
G BRIT	18	526	248	2106
IRLAND			1	60
OESTER	1	33	172	562
SCHWZ	3	286	40	1060
POLEN	24	66	111	343
TSCHE	38	239	128	695
USA	39	791	68	1977
JAPAN	1	49	9	448
AUSF	1009*	6713*	1639*	20045*
EV				6
LV			1	170
EU	869	4068	1317	11327
FRANKR	16	384	121	2095
NIEDL	2	181	27	984
ITAL	48	473	123	1652
G BRIT	51	621	71	1425
DAENM	2	39	3	132
GRIECH	725	1584	726	1641
SPAN	4	99	15	540
SCHWED	5	131	34	631
FINNL	1	34	9	172
OESTER	7	228	22	989
BELGI	9	279	165	1012
SCHWZ	9	192	27	946
TUERK	1	29	31	167
POLEN	6	150	8	231
TSCHE	2	91	13	383
SLOWAK	1	68	1	77
UNGARN	1	17	5	112
RUSSLD			6	125
TUNES			18	228
AEGYPT			1	83
S AFR	2	62	2	103
USA	13	492	35	1873
MEXIKO	3	173	3	213
IRAN	1	25	3	186
ISRAEL		6	1	66
INDIEN	1	23	13	265
CHINA	22	117	34	397
SKOREA	2	52	8	755
JAPAN	71	843	85	1419
TAIWAN		4	2	148
HONGK		10	1	80
9025 11 10				
FLUESSIGKEITSTHERMOMETER ZIV LUFTFZG				
EINF	*	*	*	3*
AUSF	*	*	*	8*
9025 11 91				
FIEBERTHERMOMETER				
	STUECK		STUECK	
EINF	562702*	510*	945834*	919*
GEW DT	71		108	
EV			13500	27
TSCHE	41772	44	353912	375
CHINA	122130	116	172130	160
TAIWAN	388800	317	396274	323
AUSF	440227*	795*	1761254*	2963*
GEW DT	71		264	
EU	381582	742	1579152	2702
FRANKR	129494	339	577656	1325
ITAL	152504	188	746927	824
FINNL	20160	53	55902	159
OESTER	21722	57	68064	169
USA			22350	72
9025 11 99				
AND FLUESSIGKEITSTHERMOMETER				
	STUECK		STUECK	
EINF	226127*	909*	1953555*	4419*
GEW DT	362		1686	
EV			2	1
PV			9	8
AUS LG	1353	21	3706	38
EU	43563	106	709075	704
FRANKR	12274	31	55495	172
ITAL	41	1	568739	284
TSCHE	2200	21	10838	80
USA	1952	150	14249	533
CHINA	131375	453	864719	2349
TAIWAN	15913	113	196170	470
AUSF	956208*	4814*	4155194*	21526*
GEW DT	1104		5159	
EV			4	13
PV			36	10
EU	722783	3417	3137625	14931
FRANKR	172254	1061	852036	4197
NIEDL	147306	387	510659	2230
ITAL	59968	344	218612	1303
G BRIT	31217	181	169228	1123
DAENM	73564	255	287849	1101
GRIECH	22519	59	60904	257
PORTUG	7207	46	44962	292
SPAN	36939	198	124183	744
SCHWED	62413	238	128295	623
FINNL	19301	91	65558	321

Wichtigste Ursprungs- und Bestimmungs-Laender	APRIL 1999 dt = 100kg	APRIL 1999 1000 DM	JAN./APR. 1999 dt = 100kg	JAN./APR. 1999 1000 DM
OESTER	52388	308	459420	1678
BELGI	35374	229	200770	940
LUXEMB	1471	13	8458	78
NORWEG	23487	73	52688	297
SCHWZ	52003	145	145081	713
POLEN	35273	64	257214	295
TSCHE	8820	60	78258	341
UNGARN	10881	49	38077	212
RUSSLD	1916	19	9512	131
AEGYPT	392	8	6166	130
S AFR	4577	37	17378	159
USA	33459	376	133428	1693
IRAN	1958	57	3868	81
A EMIR	2284	34	11637	175
THAIL	1314	9	10475	87
SINGAP	1958	13	8192	98
JAPAN	10934	116	33891	474
HONGK	419	3	28870	153
9025 19 10				
AND THERMO/PYROMETER F ZIV LUFTFZ				
	KG		KG	
EINF	11*	16*	54*	120*
PV			1	4
EU			1	14
AUSF	2*	6*	15*	44*
EU	2	6	9	37
9025 19 91				
AND ELEKTRON THERMOMETER/PYROMETER				
	STUECK		STUECK	
EINF	530930*	8409*	2516234*	29159*
GEW DT	721		2538	
EV	18102	114	81619	607
LV	4	25	14	50
PV	439	28	5553	162
AUS LG	43150	744	149424	2027
EU	8222	612	51154	2980
FRANKR	1458	115	19811	650
NIEDL	162	43	1123	141
ITAL	1038	65	3480	379
G BRIT	763	97	2904	565
DAENM	39	11	7242	304
FINNL	3819	120	3858	137
OESTER	164	32	534	154
BELGI	189	65	10361	465
SCHWZ	368	131	2567	491
USA	24998	1392	120406	4979
ISRAEL	1260	118	1811	163
CHINA	325375	5173	1942599	17342
JAPAN	1045	147	3337	619
TAIWAN	88596	468	217719	1393
HONGK	52652	275	104503	808
AUSF	500891*	16472*	1358258*	46971*
GEW DT	992		2731	
EV	1	26	5	94
PV	13	3	29	299
EU	367511	12304	857182	31273
FRANKR	161488	4432	288230	9401
NIEDL	39842	1497	83162	3356
ITAL	22398	912	63460	2800
G BRIT	19769	1062	48938	2761
DAENM	22239	769	39214	2113
GRIECH	2549	104	3309	159
PORTUG	5418	53	7588	126
SPAN	27574	966	63773	2300
SCHWED	13803	620	28270	1649
FINNL	16053	317	57450	1235
OESTER	13599	703	127676	3261
BELGI	22499	851	44102	2007
LUXEMB	185	14	1387	86
SCHWZ	8303	191	51398	1392
TUERK	300	7	5391	111
POLEN	6685	116	41405	648
TSCHE	2067	39	7181	168
SLOWEN	961	94	2955	159
KROAT	831	67	3053	172
USA	66715	2004	136150	3971
ARGENT	8876	120	19320	322
LIBAN			2016	94
IRAN	30	4	2835	68
SAUDIA			8904	399
KUWAIT	702	35	2420	113
A EMIR	1121	120	1421	137
VIETN	4	66	4	66
SINGAP	2702	117	7048	320
CHINA	7301	241	16476	678
SKOREA	3000	107	8562	333
JAPAN	5467	342	7807	675
TAIWAN	1673	19	123090	4276
HONGK	9560	167	14199	281
9025 19 99				
ANDERE THERMOMETER UND PYROMETER				
	STUECK		STUECK	
EINF	849863*	5153*	4951918*	19638*
GEW DT	1691		7338	
EV	62	203	375	965
LV			110	65
PV			20002	22

Wichtigste Ursprungs- und Bestimmungs-Laender	APRIL 1999 dt = 100kg	APRIL 1999 1000 DM	JAN./APR. 1999 dt = 100kg	JAN./APR. 1999 1000 DM
AUS LG	721	13	2074	46
EU	547823	2237	3211331	8655
FRANKR	159278	347	443743	1417
NIEDL	25470	332	35409	531
ITAL	3987	19	5957	116
G BRIT	3568	38	36547	465
IRLAND	15920	32	163958	460
DAENM	413	24	1273	111
GRIECH	4460	7	20765	115
SCHWED	1862	71	4723	184
OESTER	31056	184	72905	294
BELGI	301611	1180	2425489	4911
SCHWZ	67191	2151	212954	5255
USA	57363	487	162197	1900
MALAYS	2400	24	31850	213
SINGAP			685119	1354
CHINA	3621	43	229398	705
SKOREA	1000	2	51608	104
HONGK	101440	58	183940	83
AUSF	871175*	8222*	3663573*	37849*
GEW DT	601		3799	
LV	45	13	49	111
PV	1709	5	21709	9
EU	522024	5199	2456305	24314
FRANKR	94233	1218	371699	6002
NIEDL	48514	459	337086	2534
ITAL	49373	492	256518	2468
G BRIT	85400	671	403090	3972
DAENM	9916	102	79655	518
GRIECH	10164	86	17531	210
PORTUG	666	35	25313	285
SPAN	16888	269	240519	994
SCHWED	37200	467	136328	1470
FINNL	14197	176	53455	559
OESTER	97761	770	300168	3170
BELGI	56687	419	231827	2008
NORWEG	4111	50	22939	368
SCHWZ	28090	351	106240	1231
TUERK	1194	13	5142	124
POLEN	35618	92	79906	386
TSCHE	9363	96	29982	316
UNGARN	89143	276	222145	861
RUSSLD	1071	48	7355	240
LIBYEN	121	28	1138	98
S AFR	6917	109	24944	287
USA	62716	576	246417	2689
MEXIKO	14892	77	67091	441
VENEZU	10	4	557	268
BRASIL	4058	52	21259	351
IRAN	1862	20	6902	149
ISRAEL	487	5	22621	394
SAUDIA	1421	15	13004	267
A EMIR	927	81	8477	181
INDIEN	535	163	3688	262
INDONE	390	4	3782	109
SINGAP	3332	51	16689	1250
CHINA	35860	154	94778	495
SKOREA	3348	148	11189	357
JAPAN	7095	93	20978	421
TAIWAN	11011	45	41543	354
HONGK	1967	56	6431	135
AUSTRL	1999	30	14845	168
9025 80 15				
ANDERE MESSINSTRUMENTE ZIV LUFTFAHRZG				
	DT		DT	
EINF	*	42*	*	249*
USA		39		246
AUSF	*	34*	*	95*
9025 80 20				
BAROMETER NICHT KOMBINIERT				
	STUECK		STUECK	
EINF	63442*	1002*	574468*	9072*
GEW DT	35		140	
LV			24	59
EU	332	13	41493	676
FRANKR	260	11	41095	662
USA	55500	701	508802	7180
CHINA	7610	288	22498	1192
AUSF	7002*	123*	79387*	2333*
GEW DT	15		227	
LV			13	46
EU	4009	46	47256	1589
FRANKR	664	9	3685	97
NIEDL	92	11	2065	111
DAENM			33354	1121
USA	1201	39	15197	329
SYRIEN			223	52
9025 80 91				
AND ELEKTRONISCHE MESSINSTRUMENTE				
	KG		KG	
EINF	29373*	3954*	113048*	16017*
EV	2	2	2	2
LV			49	123
AUS LG	488	46	5031	502
EU	2042	557	6670	2246
FRANKR	75	43	354	196
ITAL	1609	334	4771	1316
G BRIT	67	28	785	291
IRLAND	205	84	550	245
SCHWZ	101	140	1640	1175
TSCHE	133	100	133	100
USA	756	153	3019	472
CHINA	24461	2633	92769	10308
JAPAN	87	22	2099	715
HONGK	1541	190	6130	710
N ERM	80	112	80	112
AUSF	9424*	2933*	34729*	11714*
LV			54	67
PV	422	66	422	66
EU	5383	2188	22404	7438
FRANKR	741	310	4082	1231
NIEDL	408	205	2652	1077
ITAL	2761	426	6228	1033
G BRIT	206	115	1659	815
IRLAND	84	54	96	64
DAENM	165	92	399	194
PORTUG	76	46	178	235
SPAN	351	209	917	396
SCHWED	74	75	589	282
OESTER	703	389	3815	1349
BELGI	538	169	1247	564
SCHWZ	626	102	3310	977
ANDORR	97	11	800	89
TUERK	16	19	71	93
LITAU	13	12	152	123
POLEN	86	12	603	116
TSCHE	37	23	369	182
KROAT	12	5	118	175
LIBYEN	250	69	250	69
USA	84	59	620	500
MEXIKO	1	1	99	56
VENEZU			80	93
SINGAP	100	25	198	139
SKOREA	6	3	68	107
JAPAN	30	42	327	312
TAIWAN	3	5	69	70
HONGK	1344	213	3413	429
9025 80 99				
ANDERE MESSINSTRUMENTE				
	KG		KG	
EINF	17915*	1146*	64497*	4847*
EV	127	33	253	99
LV			16	7
AUS LG			356	34
EU	2083	387	9305	1745
NIEDL	854	126	2000	263
ITAL	981	198	4979	1020
G BRIT	22	6	1556	259
OESTER	6	3	117	80
SCHWZ	292	157	1605	798
USA	1527	278	2620	592
MALAYS	11280	176	29183	487
CHINA	1269	81	15318	802
TAIWAN	760	13	3929	172
HONGK	420	21	1894	136
AUSF	22479*	3396*	153792*	15309*
LV			2	16
EU	14173	2094	106016	9654
FRANKR	1942	395	10895	1334
NIEDL	1750	217	24710	1908
ITAL	1163	214	11653	1073
G BRIT	1158	232	8672	923
DAENM	351	34	2304	217
GRIECH	395	56	884	104
PORTUG	205	75	1019	195
SPAN	3685	403	11459	1160
SCHWED	619	56	4601	446
FINNL	350	45	1846	229
OESTER	1715	227	22809	1525
BELGI	713	123	4815	498
NORWEG	47	12	1354	91
SCHWZ	317	75	4827	755
POLEN	481	31	4682	342
TSCHE	111	14	2008	189
UNGARN	115	12	994	127
RUSSLD	256	212	1285	296
KROAT	36	54	197	161
USA	912	90	4802	480
MEXIKO	27	6	532	126
IRAK	144	156	144	156
A EMIR	19	7	8838	712
INDIEN	2	1	611	98
CHINA	140	19	764	128
JAPAN	1012	103	3075	294
TAIWAN	111	21	752	124
9025 90 10				
TEIL ZUBEH F MESSINSTR ZIV LUFTFZG				
	KG		KG	
EINF	3*	11*	42*	53*
EU			1	1
AUSF	3*	5*	7*	29*
EU	1	4	2	16
9025 90 90				
AND TEILE ZUBEH F MESSINSTRUMENT				
	DT		DT	
EINF	649*	3238*	2745*	15412*
EV		8	1	123
LV	1	55	11	1908
PV		19		41
AUS LG		3		11
EU	66	482	544	2410
FRANKR	8	111	61	754
NIEDL	4	57	10	138
ITAL	32	40	340	514
G BRIT	4	86	44	390
IRLAND	8	103	19	280
NORWEG		16	14	559
SCHWZ	35	825	83	2146
TUERK	1	55	11	1854
POLEN	148	167	711	771
TSCHE	65	74	148	225
UNGARN	74	79	338	366
SLOWEN	16	462	58	1791
USA	166	743	433	4010
IRAN	26	70	50	119
CHINA	44	67	139	450
SKOREA		2		78
JAPAN	2	146	4	340
TAIWAN	3	22	195	177
AUSF	458*	5991*	1484*	18132*
EV				12
LV	3	301	10	1173
PV	5	76	6	147
EU	239	3658	583	10096
FRANKR	103	1122	167	2251
NIEDL	20	359	57	946
ITAL	13	266	31	885
G BRIT	23	412	53	1270
DAENM	4	79	15	231
PORTUG	2	58	9	248
SPAN	9	315	29	912
SCHWED	10	200	25	586
FINNL	6	116	12	314
OESTER	25	411	104	1337
BELGI	15	258	57	949
SCHWZ	40	582	98	1685
TUERK	3	316	11	1262
POLEN	2	48	14	249
TSCHE	9	175	19	370
UNGARN	116	50	603	463
AEGYPT			10	62
USA	4	154	28	828
KANADA		28	2	103
BRASIL	9	105	17	214
ISRAEL		8	10	114
INDIEN	1	47	6	179
CHINA	10	101	13	196
JAPAN	6	170	10	371
TAIWAN	2	103	7	229
HONGK	3	93	11	364
9026 10 10				
FLUESSIGKDURCHFLUSSMESSER ZIV LFZG				
	KG		KG	
EINF	248*	1161*	620*	2358*
EV	2	625	3	1133
LV	27	64	65	96
PV			1	1
AUS LG		642		1149
EU	12	50	29	82
USA	69	1022	287	1980
KANADA	48	37	184	242
AUSF	16*	89*	65*	341*
LV			1	14
EU	8	45	22	105
9026 10 51				
ELEKTRON FLUESSIGKDURCHFLUSSMESSER				
	STUECK		STUECK	
EINF	16013*	15344*	61888*	62210*
GEW DT	1263		4484	
EV	42	711	191	3825
LV	24	152	153	567
PV	5	16	5	20
AUS LG	10	6	11	7
EU	5773	8016	21931	32856
FRANKR	2539	3523	7650	11114
NIEDL	759	1765	4744	10180
ITAL	18	83	625	1054
G BRIT	310	401	632	879
IRLAND	10	41	324	351
DAENM	1334	641	4655	4079
SPAN			279	135
SCHWED	18	66	161	108
OESTER	739	1421	2373	4770
BELGI	40	57	479	164
SCHWZ	6610	4929	23651	19495
TSCHE	53	108	413	493
USA	3278	1978	13690	8398
INDIEN			386	113
JAPAN	250	195	539	398

Wichtigste Ursprungs- und Bestimmungs-Laender	APRIL 1999 dt = 100kg	APRIL 1999 1000 DM	JAN./APR. 1999 dt = 100kg	JAN./APR. 1999 1000 DM
AUSF	5717*	9277*	18261*	32517*
GEW DT	660		2315	
EV	1	146	3	213
LV	10	96	28	171
PV			3	11
EU	3992	3776	10632	13779
FRANKR	716	756	2123	2480
NIEDL	342	406	886	1403
ITAL	452	456	1237	1525
G BRIT	366	264	1079	1073
IRLAND	53	122	265	568
DAENM	176	89	567	538
GRIECH	18	66	74	213
PORTUG	99	195	299	486
SPAN	324	382	697	1438
SCHWED	848	340	1347	1033
FINNL	157	247	384	667
OESTER	232	282	767	1108
BELGI	202	149	688	902
LUXEMB	7	22	219	345
NORWEG	14	29	87	184
SCHWZ	264	359	986	1488
TUERK	25	254	131	544
POLEN	113	363	673	1281
TSCHE	15	152	172	459
SLOWAK	81	81	100	159
ALBAN			4	62
W RUSS			17	84
RUSSLD	78	202	161	397
SLOWEN	3	18	33	199
KROAT	9	50	35	199
B HERZ	51	305	51	305
MAROKK			12	75
LIBYEN	57	50	90	68
AEGYPT	2	11	34	124
KAMERU			1	111
S AFR			69	97
USA	182	802	576	1722
MEXIKO	23	99	189	1017
VENEZU			17	82
BRASIL	92	160	137	309
CHILE	8	50	22	104
ARGENT	19	73	116	402
IRAN			53	108
ISRAEL	48	187	157	623
JORDAN	4	17	20	77
SAUDIA	3	7	35	153
BAHRAI			24	334
INDIEN	8	37	93	274
MALAYS			21	87
SINGAP	8	34	25	117
CHINA	156	572	1101	1954
SKOREA	73	205	236	865
JAPAN	51	106	586	652
TAIWAN	116	392	402	1018
HONGK	117	515	541	1803
AUSTRL	20	79	129	272

9026 10 59

AND ELTRON GERAET Z DURCHFLUSSMESS

	STUECK		STUECK	
EINF	41087*	3044*	115376*	9896*
GEW DT	144		508	
EV	113	81	214	160
PV	10700	20	36166	99
AUS LG	204	15	627	50
EU	4570	1791	15058	5799
FRANKR	1186	757	3474	2025
NIEDL	396	432	702	856
G BRIT	2789	494	9673	2237
SCHWED	50	29	439	254
FINNL			234	188
BELGI	102	59	212	101
SCHWZ	880	536	2089	1465
TSCHE	231	40	1364	168
UNGARN	33043	312	88048	888
RUSSLD			14	69
USA	462	274	1708	1048
CHINA	1	1	2004	117
AUSF	43772*	14774*	142450*	46451*
GEW DT	615		1891	
PV	8757	15	38508	72
EU	29738	11164	78218	28513
FRANKR	5289	2154	14724	5218
NIEDL	5070	2060	10555	4291
ITAL	5041	1569	13841	4631
G BRIT	3291	1601	7557	4047
IRLAND	379	285	840	474
DAENM	1457	578	4936	1891
GRIECH	168	68	619	182
PORTUG	248	94	421	180
SPAN	1396	735	4880	1848
SCHWED	1072	258	3780	839
FINNL	642	268	1602	689
OESTER	3630	659	8391	1823
BELGI	1873	803	5816	2363
NORWEG	141	157	1415	667
SCHWZ	658	406	2784	1854
TUERK	4	63	1270	250
LETTLD	40	59	52	76
POLEN	590	256	2438	781
TSCHE	914	153	1636	305
UNGARN	8757	15	38599	153
RUMAEN	42	21	93	106
RUSSLD	9	12	137	227
MAZED	12	103	32	125
AEGYPT	11	30	117	462
KAMERU			165	138
S AFR	91	73	607	414
USA	855	536	3940	2050
KANADA	134	109	964	882
MEXIKO	71	86	176	228
BRASIL	173	172	574	466
ARGENT	83	48	606	405
IRAN			37	118
ISRAEL	78	97	560	753
SAUDIA	15	21	44	86
A EMIR	12	52	82	120
INDIEN	13	23	441	701
SINGAP	198	98	889	718
CHINA	376	253	1023	976
SKOREA	39	60	485	755
JAPAN	93	120	940	875
TAIWAN	34	152	768	566
HONGK	80	37	302	603
AUSTRL	336	209	1615	979
NEUSEE	9	11	819	290

9026 10 91

AND FLUESSIGKEITSDURCHFLUSSMESSER

	STUECK		STUECK	
EINF	4919*	1512*	33163*	6788*
GEW DT	100		588	
EV	281	11	1306	38
LV	2	9	19	81
AUS LG	25	8	69	21
EU	3006	1112	16835	4092
FRANKR	935	524	6495	1575
NIEDL	144	64	482	389
G BRIT	961	194	6448	852
SCHWED	489	182	1144	430
FINNL	149	88	574	521
OESTER	185	40	1332	153
SCHWZ	632	91	2333	626
USA	1193	273	9670	1808
AUSF	25335*	5214*	101389*	27005*
GEW DT	284		1169	
LV			13	381
EU	10082	2600	53266	13479
FRANKR	2923	722	17078	3729
NIEDL	1314	228	6371	1384
ITAL	1202	372	6560	1790
G BRIT	1076	341	6692	1471
IRLAND	34	25	307	351
DAENM	478	99	2237	431
SPAN	302	183	1736	580
SCHWED	541	135	3215	836
FINNL	55	33	1239	283
OESTER	1380	278	4265	1650
BELGI	690	171	3238	867
NORWEG	1	3	180	141
SCHWZ	4636	523	14619	1732
TUERK		1	294	473
POLEN	105	133	306	330
TSCHE	6419	176	6898	441
UNGARN			83	77
RUSSLD	5	59	260	412
KASACH			1	75
LIBYEN			70	200
AEGYPT	13	66	43	129
S AFR	430	162	788	381
USA	2302	550	12370	4233
MEXIKO	16	17	79	136
VENEZU	3	4	1204	214
BRASIL	66	106	332	280
IRAN	27	6	539	354
ISRAEL	86	32	208	248
SAUDIA			138	65
INDIEN	101	131	176	244
THAIL			354	63
MALAYS	119	73	138	75
SINGAP			253	125
CHINA	137	43	817	215
SKOREA	39	32	116	162
JAPAN	201	55	1522	480
TAIWAN	95	113	913	667
HONGK	89	36	531	479
AUSTRL	67	14	716	364

9026 10 99

FLUESSIGKEITFUELLHOEHEANZEIGER USW

	STUECK		STUECK	
EINF	327397*	2869*	1050737*	12078*
GEW DT	215		1086	
EV	8820	257	26603	1250
LV	3	14	26	245
PV	1	20	6	141
AUS LG	338	12	1133	44
EU	26435	1065	111781	4036
FRANKR	1972	109	14834	565
NIEDL	7666	331	20015	737
ITAL	132	28	7633	312
G BRIT	6055	319	20741	1073
SPAN	3523	90	14300	287
FINNL	5	1	2428	131
OESTER	516	43	7933	445
BELGI	6152	126	22057	395
NORWEG	4482	296	25321	1446
SCHWZ	10441	453	110053	2466
USA	277312	565	768134	2955
KANADA	7	407	129	684
JAPAN	709	23	11588	278
AUSF	201101*	5995*	681313*	23770*
GEW DT	408		1293	
EV	300	6	601	39
LV			111	496
PV	1	11	3	67
EU	176732	4390	598910	16903
FRANKR	53688	2075	198728	8485
NIEDL	4960	238	22189	1085
ITAL	16352	237	46378	726
G BRIT	9350	448	28729	1239
DAENM	3670	78	5643	257
SPAN	68089	514	225536	2138
SCHWED	5730	186	18627	631
FINNL	313	50	2119	233
OESTER	7173	319	21454	1101
BELGI	7115	209	25335	819
NORWEG	127	31	700	186
SCHWZ	1753	108	6605	522
TUERK	343	50	1497	187
POLEN	116	19	848	301
TSCHE	3013	218	13735	659
UNGARN	765	30	1108	160
AEGYPT	31	88	89	137
NIGERI			110	484
USA	9073	506	21713	1159
KANADA			419	154
BRASIL	300	6	1275	192
SAUDIA			7500	77
CHINA	3447	200	12809	1322
SKOREA			104	99
JAPAN	748	10	3072	165

9026 20 10

DRUCKMESSINSTRUM USW F ZIV LUFTFZG

	KG		KG	
EINF	34*	583*	203*	1370*
EV	1	156	1	299
LV			1	5
AUS LG	2	402	12	560
EU	3	24	21	98
USA	28	538	168	1145
KANADA	3	21	7	111
AUSF	13*	10*	50*	127*
EU	12	9	40	52

9026 20 30

ELEKTRON DRUCKMESSINSTRUMENT USW

	STUECK		STUECK	
EINF	213985*	10669*	721579*	37836*
GEW DT	341		1051	
EV	7136	275	44002	1297
LV	3062	68	15166	520
PV	3	17	58	42
AUS LG	1873	49	8074	248
EU	19517	3150	69189	9224
FRANKR	1994	1251	5049	2578
NIEDL	9855	436	22341	937
ITAL	2755	462	7698	1325
G BRIT	2831	723	23046	3282
DAENM	1841	225	5246	838
OESTER	3	5	122	93
SCHWZ	20021	1844	34415	6311
TSCHE	657	97	3203	476
SLOWEN	5528	76	8582	134
KROAT	4000	163	8100	321
USA	128245	4222	446426	16215
KANADA	151	1	157	68
SINGAP	7947	534	31246	2302
JAPAN	8003	362	67964	2172
HONGK	17905	112	43812	210
AUSF	211467*	28590*	932447*	129404*
GEW DT	815		3610	
EV	190	94	281	263
LV			19	304
PV	183	68	690	269
EU	65339	12650	497128	88291
FRANKR	6940	1614	186593	10446
NIEDL	6579	2135	22358	7515
ITAL	9976	3050	38769	12097
G BRIT	6347	1210	45467	13789
IRLAND	371	79	884	425
DAENM	2507	577	5530	1849
GRIECH	152	69	290	171
PORTUG	990	45	3157	220
SPAN	2536	632	62348	3515
SCHWED	19406	1214	84758	7248
FINNL	1284	572	3309	1563
OESTER	2574	978	12371	5473
BELGI	5560	468	31247	3961
NORWEG	10034	776	26383	3898
SCHWZ	5846	1232	18314	4825
TUERK	1030	761	3544	1707
LITAU	90	70	439	324
POLEN	1375	669	4714	1805
TSCHE	4094	1125	12113	2712
SLOWAK	408	90	1293	807
UNGARN	441	445	1889	1111
RUMAEN	361	36	1301	224
RUSSLD	372	272	964	500
ASERB			104	67
SLOWEN	168	35	731	163
TUNES	6	5	52	62
LIBYEN	3	6	108	307
AEGYPT	88	54	327	113
S AFR	638	182	3585	1074
USA	44917	6421	176277	26846
KANADA	474	143	2048	709
MEXIKO	1783	218	2719	420

Wichtigste Ursprungs- und Bestimmungs-Laender	APRIL 1999 dt = 100kg	APRIL 1999 1000 DM	JAN./APR. 1999 dt = 100kg	JAN./APR. 1999 1000 DM
KUBA	2	69	2	69
VENEZU	44	12	1399	1013
BRASIL	21204	478	34157	1113
CHILE	17	248	255	429
ARGENT	160	38	709	183
SYRIEN	8	31	134	174
IRAN	73	131	179	169
ISRAEL	445	78	1506	318
SAUDIA	53	8	382	263
KUWAIT	14	9	128	67
A EMIR	119	29	1221	367
INDIEN	316	59	1803	485
THAIL	64	34	653	461
SINGAP	239	69	1287	360
CHINA	8789	253	21812	1434
SKOREA	35622	781	93248	2478
JAPAN	1715	329	5956	1393
TAIWAN	353	58	2964	468
HONGK	939	264	2164	600
AUSTRL	313	121	1377	352
9026 20 51				
REIFENLUFTDRUCKMESS/REGULIERGERAET				
	STUECK		STUECK	
EINF	21976*	102*	64391*	340*
GEW DT	38		96	
AUS LG	12	10	27	31
EU	2580	25	7294	72
TAIWAN	15973	50	44026	146
AUSF	997*	156*	8010*	617*
GEW DT	16		73	
EU	538	43	6750	350
9026 20 59				
AND MANOMETER METALLFEDERMESSWERK				
	STUECK		STUECK	
EINF	202585*	1786*	651186*	6990*
GEW DT	321		1087	
EV	12	8	63	18
LV	3	8	8	18
PV	2	62	3	69
AUS LG	2	1	18	5
EU	35703	432	268273	2297
FRANKR	4921	177	77326	928
NIEDL	1016	66	4417	168
ITAL	21936	122	113090	744
G BRIT	736	17	9622	172
SPAN	5000	11	25142	99
SCHWZ	17687	617	77465	2945
RUMAEN	116295	322	207290	548
USA	7759	303	20253	736
ARGENT			21000	57
AUSF	2838695*	22496*	5780169*	54796*
GEW DT	3646		8284	
EV			29	17
PV			84000	42
EU	2337674	15659	4727844	30833
FRANKR	400118	2318	724834	4629
NIEDL	66858	1434	143431	2981
ITAL	1240834	5061	2453977	9348
G BRIT	217920	2525	532694	4916
IRLAND	261	6	1820	109
DAENM	28301	390	63915	976
GRIECH	16852	138	32409	234
SPAN	200212	1263	353858	2300
SCHWED	43148	706	107204	1311
FINNL	19073	335	43815	824
OESTER	71046	847	138207	1892
BELGI	31711	591	55336	1026
LUXEMB	543	26	69229	189
NORWEG	18300	181	55734	633
SCHWZ	45606	520	188809	1950
TUERK	17735	71	76169	350
POLEN	16232	124	60311	482
TSCHE	57443	271	234572	1001
SLOWAK	10108	23	32000	92
UNGARN	3537	50	98949	385
SLOWEN	18523	77	54564	234
B HERZ			1728	170
AEGYPT	3191	138	46897	396
S AFR	2069	47	6986	177
USA	104380	2185	352861	6864
KANADA	33577	357	99397	1256
MEXIKO	760	74	4416	171
BRASIL	38212	180	86835	500
CHILE	396	5	14373	132
ARGENT	1380	17	14849	125
IRAN	371	75	4319	228
ISRAEL	15174	279	51502	618
SAUDIA	2695	76	15493	384
A EMIR	3621	93	96147	260
INDIEN	4176	105	65991	553
THAIL	6499	83	14270	294
INDONE	7846	104	19114	191
MALAYS	17147	213	23263	424
SINGAP	14354	186	40164	587
PHILIP	3239	111	5252	143
CHINA	1011	189	16495	803
SKOREA	11844	266	31581	1235
JAPAN	2851	155	12961	449
TAIWAN	6812	169	23989	637
HONGK	994	29	19329	192
AUSTRL	9884	98	104859	790
NEUSEE	7964	83	16097	175
9026 20 90				
AND DRUCKMESSINSTRUM -APPARAT USW				
	STUECK		STUECK	
EINF	137350*	5251*	795759*	27416*
GEW DT	323		1263	
EV	1006	80	1457	263
LV	2	15	32	131
PV				2
AUS LG	208	30	739	57
EU	21056	1334	345731	11300
FRANKR	4317	152	29313	1242
NIEDL	211	23	251147	3799
ITAL	4172	580	15950	1147
G BRIT	11816	445	44804	4502
DAENM	238	123	1136	326
BELGI	20	2	204	102
SCHWZ	10547	959	33698	4822
TSCHE	32209	402	110338	1352
SLOWEN			2542	97
USA	51342	2242	215897	8643
MALAYS	2750	19	25958	168
JAPAN	7298	195	19983	561
AUSF	174212*	7254*	576348*	26188*
GEW DT	456		1619	
EV			4	27
LV			2	187
PV			497	313
EU	113607	4448	345352	14224
FRANKR	14190	651	53828	1934
NIEDL	7316	251	31691	1346
ITAL	24254	636	85582	2401
G BRIT	27859	1249	53074	2804
DAENM	8229	223	24001	854
SPAN	6911	287	24962	1155
SCHWED	13396	313	27276	887
FINNL	1002	79	3097	364
OESTER	7472	476	21964	1605
BELGI	1827	185	6333	607
SCHWZ	26824	969	51305	1718
ESTLD			40	74
LITAU	300	6	335	100
POLEN	45	55	814	324
TSCHE	1902	90	2926	339
UNGARN	497	23	1445	223
RUSSLD	78	47	706	175
B HERZ	1	90	1	90
TUNES			85	95
LIBYEN	3	13	2516	206
AEGYPT	276	58	4275	393
NIGERI			1687	97
S AFR			1395	135
USA	15255	527	42523	2439
BRASIL	2018	48	60403	1216
SYRIEN	2	3	64	149
IRAN	757	28	1608	368
ISRAEL	2	4	2278	153
SAUDIA	3	6	50	139
A EMIR	12	17	3065	219
SINGAP	156	50	2377	403
CHINA	100	17	815	214
SKOREA	4353	111	5824	291
JAPAN	3209	192	6950	456
TAIWAN	485	28	1231	181
HONGK	219	49	21101	481
AUSTRL	1637	121	3050	236
9026 80 10				
AND MESS/UEBWACHINSTR USW ZIV LFZG				
	KG		KG	
EINF	212*	1950*	657*	4295*
EV	3	369	15	624
LV			1	4
AUS LG	3	376	15	631
EU	31	223	91	563
G BRIT	8	66	48	350
DAENM	16	136	17	137
USA	181	1687	548	3558
KANADA		40	12	141
AUSF	23*	214*	112*	579*
EU	23	214	111	575
FRANKR	1	5	51	153
G BRIT	18	189	56	402
9026 80 91				
AND ELEKTRON MESS/UEBWACHINSTR USW				
	DT		DT	
EINF	418*	8958*	1452*	29213*
EV	2	205	15	929
LV		100	5	404
PV	50	1603	176	5175
AUS LG	155	1583	556	5561
EU	68	1055	248	4039
FRANKR	48	701	157	2264
NIEDL		45	3	193
ITAL	6	85	42	329
G BRIT	8	64	24	378
DAENM	2	39	3	162
SCHWED			5	212
OESTER	3	53	12	286
NORWEG	1	23	4	310
SCHWZ	14	605	86	3322
POLEN	49	1287	151	4068
TSCHE		3	13	219
UNGARN	4	33	6	148
USA	40	1474	135	5164
KANADA		183	6	259
THAIL	79	1882	173	4045
MALAYS	4	193	12	539
JAPAN	156	1613	589	6273
AUSTRL	1	493	1	495
AUSF	1119*	23472*	4394*	85751*
EV		39	6	145
LV				68
PV	61	1338	148	3381
EU	727	14054	3004	56273
FRANKR	213	3703	758	12096
NIEDL	34	1148	105	3416
ITAL	53	1063	271	5195
G BRIT	72	1739	392	9445
IRLAND		21	8	360
DAENM	36	1217	126	3815
GRIECH	3	48	10	218
PORTUG	27	333	136	1723
SPAN	123	1763	539	7782
SCHWED	58	885	236	4160
FINNL	1	34	8	219
OESTER	42	1203	170	4383
BELGI	64	859	244	3409
NORWEG			5	166
LIECHT	1	52	1	52
SCHWZ	13	413	48	1392
TUERK		70	7	333
LETTLD		9	2	64
POLEN	72	851	197	2568
TSCHE	52	1020	263	4028
SLOWAK	31	570	104	1826
UNGARN	6	226	18	441
RUMAEN	1	11	7	364
W RUSS			5	89
RUSSLD	5	57	13	241
SLOWEN	7	96	13	194
S AFR	21	519	43	1049
USA	73	2208	229	6287
KANADA		4	15	265
MEXIKO	18	212	65	834
KOLUMB	1	30	2	98
BRASIL	4	126	14	372
ARGENT			22	293
A EMIR		19	4	130
INDIEN	12	93	14	218
MYAN	9	110	74	888
THAIL	3	88	3	112
MALAYS	1	53	4	199
CHINA	5	334	51	1407
SKOREA	25	679	80	2117
JAPAN	11	653	20	1032
TAIWAN	1	60	7	287
HONGK	6	399	17	587
AUSTRL	7	176	25	754
9026 80 99				
AND MESS/UEBERWACHUNGSINSTRUM USW				
EINF	319*	3783*	1234*	12617*
EV	2	134	6	596
LV	2	148	4	462
PV				26
AUS LG	1	200	2	275
EU	270	1853	1093	7506
FRANKR	129	731	432	2525
NIEDL	4	115	13	321
ITAL	25	239	67	570
G BRIT	10	178	43	742
DAENM	21	144	54	407
SPAN	78	306	411	1591
SCHWED	1	23	54	977
FINNL	1	105	1	105
BELGI		5	15	229
SCHWZ	24	664	63	1601
UNGARN	1	179	3	192
USA	19	864	44	2013
INDIEN	3	80	3	80
MALAYS		1	12	76
JAPAN	1	136	11	1046
AUSF	227*	5222*	778*	16986*
EV	2	9	10	53
LV				14
PV	16	407	49	1159
EU	154	3817	431	9799
FRANKR	28	1606	66	2362
NIEDL	6	140	34	741
ITAL	30	216	76	1528
G BRIT	7	186	38	993
DAENM	2	42	21	474
PORTUG	43	782	44	809
SPAN	4	100	20	540
SCHWED	4	86	22	532
FINNL	2	45	10	233
OESTER	5	156	53	785
BELGI	20	401	43	697
SCHWZ	4	119	23	445
POLEN	18	100	70	365
TSCHE	13	37	33	334
UNGARN		3	9	120
ALBAN			24	50
AEGYPT			2	109
USA	25	737	114	3502
KANADA		23	3	160
MEXIKO		5	11	314
BRASIL	2	29	12	264
ISRAEL		64		134
SINGAP		9	3	109

Wichtigste Ursprungs- und Bestimmungs-Laender	APRIL 1999		JAN./APR. 1999	
	dt = 100kg	1000 DM	dt = 100kg	1000 DM
CHINA	3	72	8	156
SKOREA		6	4	187
JAPAN	1	60	2	177
AUSTRL	1	36	7	102
9026 90 10				
TEIL USW MESS/UEBWACHINSTR ZIV LFZ				
	KG		KG	
EINF	90*	549*	181*	1545*
EV	1	48	5	158
LV	5	25	17	43
AUS LG	1	48	4	159
EU	20	108	33	195
G BRIT	16	81	20	108
USA	29	315	98	1095
KANADA	40	213	43	220
AUSF	10*	115*	40*	297*
LV			2	23
EU	10	115	30	201
NIEDL	6	98	10	104
9026 90 90				
AND TEIL ZUB MESS/UEBWACHINSTR USW				
	DT		DT	
EINF	1198*	24123*	4891*	76809*
EV		3	3	240
LV		45	1	224
PV	7	544	21	1644
AUS LG		4	1	145
EU	283	3685	1441	14751
FRANKR	65	1979	251	6899
NIEDL	25	358	142	1824
ITAL	103	216	562	1035
G BRIT	10	304	49	1273
IRLAND	1	52	3	183
DAENM	8	236	38	1461
PORTUG			50	316
SPAN	29	111	151	493
FINNL		18	4	202
OESTER	35	296	78	576
BELGI	6	72	107	263
NORWEG	13	377	37	946
SCHWZ	221	6948	800	17401
POLEN	64	210	214	788
TSCHE	172	1016	537	3262
UNGARN	93	439	292	1174
SLOWEN	5	36	90	118
KROAT	9	145	73	605
USA	126	6285	532	20328
ISRAEL	2	138	4	260
INDIEN	5	12	8	606
THAIL	11	747	30	2000
SINGAP	58	1395	258	4873
CHINA	20	64	111	340
SKOREA	13	74	95	561
JAPAN	93	2077	290	7102
HONGK	3	317	16	1221
AUSF	2465*	24729*	8007*	100752*
PV	47	830	202	3460
EU	862	12863	3134	54462
FRANKR	223	3606	654	13413
NIEDL	202	2488	540	9739
ITAL	150	1933	506	7403
G BRIT	67	1539	390	8956
IRLAND	3	78	9	245
DAENM	30	297	133	1698
SPAN	89	1365	251	3914
SCHWED	33	605	211	3600
FINNL	3	68	20	246
OESTER	43	594	263	2996
BELGI	12	233	136	1970
NORWEG	180	439	247	839
LIECHT	14	269	24	539
SCHWZ	41	458	181	2285
TUERK	6	139	59	734
LITAU		9	59	171
POLEN	91	996	353	3925
TSCHE	140	1030	435	3520
SLOWAK	1	18	33	201
UNGARN	83	378	223	1455
RUMAEN	27	85	122	328
SLOWEN	15	183	23	273
LIBYEN		7	2	169
AEGYPT	1	21	12	256
S AFR	24	197	57	585
USA	819	4430	2348	17899
KANADA	3	12	11	100
MEXIKO	53	1457	92	2098
KUBA		57		74
VENEZU			12	179
BRASIL	15	137	71	837
ARGENT	1	34	12	200
IRAN	2	134	12	473
ISRAEL	2	35	7	261
A EMIR	6	60	44	1319
INDIEN	4	137	12	467
MYAN			2	144
THAIL	22	101	93	488
INDONE	1	14	5	81
SINGAP	3	41	15	203
CHINA	12	340	104	1691
SKOREA	4	76	18	358
JAPAN	13	315	63	1993
TAIWAN	3	51	57	896

Wichtigste Ursprungs- und Bestimmungs-Laender	APRIL 1999		JAN./APR. 1999	
	dt = 100kg	1000 DM	dt = 100kg	1000 DM
HONGK		25	5	251
AUSTRL	6	61	20	291
9027 10 10				
ELEKTRON GAS- RAUCHUNTERSUCHGERAET				
	STUECK		STUECK	
EINF	6862*	7358*	16070*	25468*
GEW DT	213		680	
EV	1	72	4	81
LV	24	200	60	561
PV	10	140	22	421
AUS LG	27	223	63	559
EU	953	2502	5135	10636
FRANKR	703	1895	1725	4100
NIEDL	12	55	52	217
ITAL	16	54	112	222
G BRIT	61	174	2463	4521
IRLAND	82	73	176	203
DAENM	15	27	459	413
SPAN	3	15	14	90
SCHWED	14	18	25	126
FINNL	27	42	38	104
OESTER	12	114	55	570
SCHWZ	61	293	233	1549
USA	412	1698	4147	4976
KANADA	5	39	11	392
INDIEN			76	200
SINGAP	23	67	47	131
CHINA	794	53	1057	128
SKOREA	1	1	109	59
JAPAN	4568	2529	4777	6902
AUSF	10176*	16994*	38295*	63004*
GEW DT	538		1803	
EV	14	110	19	199
LV	19	126	52	513
PV	1	30	32	604
EU	7320	7648	24258	29037
FRANKR	1519	1491	4175	4616
NIEDL	594	1038	3562	4172
ITAL	1474	1162	3539	3745
G BRIT	1075	824	3837	3410
IRLAND	4	5	47	204
DAENM	280	346	902	1465
GRIECH	28	90	115	308
PORTUG	39	59	713	1128
SPAN	912	905	2664	2848
SCHWED	160	375	637	1358
FINNL	36	99	352	749
OESTER	564	845	1688	3351
BELGI	619	359	1988	1597
LUXEMB	16	50	39	86
NORWEG	72	103	430	468
SCHWZ	327	944	804	2969
TUERK	15	43	1676	1506
POLEN	75	201	636	1405
TSCHE	70	314	191	874
SLOWAK	40	55	55	659
UNGARN	49	220	153	545
BULGAR	3	5	62	170
RUSSLD	9	80	65	375
USBEK			4	118
B HERZ	5	135	16	250
BR JUG			24	58
AEGYPT	30	172	140	294
S AFR	25	15	195	529
USA	794	1667	2872	5584
KANADA	139	41	609	1392
MEXIKO	14	24	34	105
VENEZU	4	1092	22	1115
PERU	8	8	26	115
BRASIL	106	1154	143	1384
CHILE	139	112	233	257
ARGENT	69	94	129	505
IRAN	27	22	40	442
ISRAEL	29	119	68	342
SAUDIA			32	130
KATAR	2	61	2	61
INDIEN	78	79	1755	885
THAIL	18	12	21	2412
MALAYS	16	50	72	104
SINGAP	151	328	929	1342
PHILIP			28	95
CHINA	46	110	183	1242
SKOREA	14	1216	83	1850
JAPAN	89	296	597	1273
TAIWAN	50	183	325	949
HONGK	37	92	152	576
AUSTRL	66	68	709	636
9027 10 90				
AND GAS- RAUCHUNTERSUCHUNGSGERAETE				
	STUECK		STUECK	
EINF	231575*	6159*	870332*	21724*
GEW DT	250		959	
EV	280	11	281	28
LV	2	12	8	71
PV			1	2
AUS LG	37899	1073	150947	4016
EU	36742	1393	132004	4892
FRANKR	1	15	151	144
G BRIT	27693	856	108569	3227
BELGI	22	9	246	228
LUXEMB	7971	397	20719	1057
NORWEG	166	66	185	103
SCHWZ	112	21	8096	504
USA	45230	1476	231414	5660
CHINA			3520	122

Wichtigste Ursprungs- und Bestimmungs-Laender	APRIL 1999		JAN./APR. 1999	
	dt = 100kg	1000 DM	dt = 100kg	1000 DM
SKOREA	36010	518	153010	2210
JAPAN	112954	2648	338151	8018
AUSF	977995*	28944*	4073102*	116556*
GEW DT	942		3905	
PV	68409	2631	128244	4341
EU	639973	18238	2774317	78330
FRANKR	122767	2948	526267	15108
NIEDL	24150	952	113262	3906
ITAL	122842	3340	567852	15547
G BRIT	70388	2169	333871	9768
DAENM	438	34	2853	231
GRIECH	662	58	3316	274
PORTUG	5936	171	26019	749
SPAN	102885	2606	478396	12007
SCHWED	47466	1860	180017	7764
FINNL	2745	103	19954	713
OESTER	32224	1040	138989	4382
BELGI	75036	2229	251264	7128
LUXEMB	32424	727	32505	747
NORWEG	475	51	1234	94
SCHWZ	1877	120	7812	764
POLEN	19296	516	104109	2667
TSCHE	5910	197	27046	794
SLOWAK	4229	137	13192	431
UNGARN	2366	71	9535	273
AEGYPT	42	26	2099	145
S AFR	6777	363	15575	602
USA	228736	6904	810066	21871
KANADA	706	46	4223	283
MEXIKO	43992	1206	207023	5650
BRASIL	2626	95	25636	740
ARGENT	1146	50	5267	228
ISRAEL			312	79
SAUDIA	153	5	662	561
MYAN	1775	55	6159	191
CHINA	193	11	2316	111
SKOREA	12135	573	31150	1447
JAPAN	1481	73	4670	276
AUSTRL	1007	63	5432	266
9027 20 10				
CHROMATOGRAPHEN				
	DT		DT	
EINF	349*	14944*	1162*	51825*
EV	65	2697	269	12388
LV		30	1	44
AUS LG	10	150	37	704
EU	20	852	74	4276
NIEDL	11	497	20	1068
ITAL		4	24	1183
G BRIT	9	321	26	1638
SPAN			2	71
BELGI		26	2	217
SCHWZ	1	30	3	286
TUERK			1	90
USA	265	12411	861	41111
CHINA	10	216	33	819
JAPAN	50	1379	172	4991
AUSTRL	3	26	18	177
AUSF	442*	11212*	2292*	55885*
EV	3	369	58	6825
LV				14
EU	250	7964	1025	34065
FRANKR	41	1203	204	5663
NIEDL	17	443	93	2813
ITAL	53	1331	186	4669
G BRIT	37	1649	222	9542
IRLAND	7	441	20	817
DAENM	12	644	23	1253
SPAN	40	865	115	3601
SCHWED	17	601	68	1970
FINNL	3	128	15	825
OESTER	10	296	34	796
BELGI	8	338	32	1999
NORWEG		56	7	774
SCHWZ	29	769	139	2791
TUERK	1	51	7	600
POLEN	3	92	10	399
TSCHE	5	113	9	388
UNGARN	2	28	12	191
BULGAR	1	115	3	196
W RUSS			1	64
MOLDAU		53		53
RUSSLD	2	38	11	1051
SLOWEN	1	70	2	126
KROAT	6	57	19	180
TUNES			1	96
AEGYPT		57		88
TANSAN			1	58
S AFR		3	17	855
USA	49	504	334	3893
MEXIKO	1	9	12	161
BRASIL	1	30	7	228
ARGENT	1	13	7	243
ISRAEL	2	108	6	266
SAUDIA	1	52	3	242
A EMIR			1	113
JEMEN	2	93	2	93
INDIEN	10	145	24	392
THAIL	1	22	6	196
SINGAP		8	10	247
CHINA	2	95	8	494
SKOREA	14	57	28	293
JAPAN	50	327	549	5849
TAIWAN	3	78	9	277
AUSTRL	2	35	6	175

Wichtigste Ursprungs- und Bestimmungs-Laender	APRIL 1999 dt = 100kg	APRIL 1999 1000 DM	JAN./APR. 1999 dt = 100kg	JAN./APR. 1999 1000 DM
9027 20 90				
ELEKTROPHORESEGERAETE				
	KG		KG	
EINF	3652*	1014*	8952*	2331*
LV	450	59	578	167
AUS LG			1532	235
EU	321	292	1519	507
FRANKR			1046	265
G BRIT	239	222	317	247
SCHWED	67	67	80	78
SCHWZ	29	18	316	168
USA	976	215	3493	839
JAPAN	2326	489	3559	674
AUSF	3250*	1794*	9997*	5278*
EV			32	37
EU	2482	1459	7752	3992
FRANKR	1200	961	3298	2467
NIEDL	64	75	165	142
ITAL	553	81	1222	397
G BRIT	55	62	949	365
DAENM	72	59	269	128
GRIECH	127	107	351	184
SPAN	191	74	504	134
SCHWZ	300	96	697	219
POLEN	125	63	270	165
USA	226	108	424	360
IRAN	29	20	94	130
JAPAN	6	2	282	112
9027 30 00				
SPEKTROMETER -PHOTOMETER -GRAPHEN				
	DT		DT	
EINF	486*	17870*	2282*	76013*
EV	1	8	3	47
LV	3	437	12	1482
PV	5	46	6	211
AUS LG	223	5887	1456	35904
EU	38	1760	228	10022
FRANKR	2	177	15	1247
NIEDL	12	706	48	2272
ITAL		32	21	1155
G BRIT	23	638	94	3449
SCHWED		18	4	393
FINNL	1	128	1	171
OESTER		10	19	1108
SCHWZ	59	1929	93	3514
TUERK			1	78
POLEN			2	120
UNGARN		40	1	198
UKRAIN			2	283
USA	295	9493	1679	48097
KANADA	33	1663	52	2731
ISRAEL		4	1	211
KUWAIT	1	315	1	320
A EMIR			1	50
SKOREA	1	206	2	343
JAPAN	40	2035	148	8170
AUSTRL	17	354	66	1591
AUSF	552*	27181*	3852*	133329*
EV	13	1407	63	6467
LV	2	257	5	473
PV	1	38	4	348
EU	291	12445	1857	65263
FRANKR	25	1459	296	10094
NIEDL	47	1743	265	9922
ITAL	42	1699	351	10835
G BRIT	53	2472	263	12127
IRLAND	12	383	21	673
DAENM	13	421	41	1471
GRIECH	1	86	82	1416
PORTUG	7	312	94	2580
SPAN	40	1205	235	6494
SCHWED	14	1236	75	4096
FINNL	11	324	28	1192
OESTER	3	416	49	2196
BELGI	23	681	50	1959
LUXEMB		7	7	208
LIECHT			1	82
SCHWZ	33	1393	118	4416
TUERK	5	147	39	1451
ESTLD	6	149	7	212
POLEN	17	250	53	1289
TSCHE	7	188	47	1844
SLOWAK	7	111	11	146
UNGARN	2	14	6	258
RUMAEN	1	94	6	271
BULGAR	8	229	16	354
UKRAIN			3	319
RUSSLD	6	327	38	2316
ASERB			8	292
SLOWEN	5	55	10	258
KROAT	31	1522	33	1606
BR JUG			2	54
TUNES	10	67	16	122
AEGYPT		2	6	225
SUDAN			1	71
S AFR		11	27	816
USA	135	5942	702	23924
KANADA	2	97	17	750
MEXIKO			78	860
KUBA		98	4	407
VENEZU			39	1295
PERU			6	81
BRASIL	17	169	56	1168
CHILE			7	130
IRAN	2	65	8	212
ISRAEL		24	24	1785
WJ GAZ	6	51	6	51
SAUDIA	3	146	6	202
KUWAIT	1	315	2	347
KATAR			9	107
A EMIR		9	5	279
JEMEN	2	60	6	88
INDIEN	1	71	44	1124
THAIL	4	121	10	287
INDONE		79	2	246
MALAYS	3	226	15	763
SINGAP	16	692	57	2036
PHILIP	1	66	2	133
CHINA	10	503	65	2611
SKOREA	2	209	54	2382
JAPAN	9	579	189	6603
TAIWAN	1	85	90	1957
HONGK	5	282	11	568
AUSTRL	1	84	4	309
9027 40 00				
BELICHTUNGSMESSER				
	KG		KG	
EINF	643*	276*	2457*	982*
EV				2
LV	29	9	29	9
PV	7	5	55	20
AUS LG	105	70	351	229
EU	105	79	499	139
IRLAND			394	58
BELGI	105	79	105	79
USA	49	16	448	241
JAPAN	176	135	721	472
AUSF	7525*	1968*	21137*	5649*
EV			10	19
PV	7322	1827	20008	4886
EU	83	47	258	212
USA	38	42	346	271
JAPAN	7350	1850	20130	4961
9027 50 00				
UV- LICHT- INFRAROTSTRAHLINSTR USW				
	DT		DT	
EINF	1174*	38782*	4474*	150441*
EV		17		81
LV		83	2	1327
PV	5	175	7	406
AUS LG	234	7636	1067	32508
EU	85	3340	646	26651
FRANKR	9	417	114	3315
NIEDL		62	7	741
ITAL	3	293	10	554
G BRIT	71	2195	279	9856
IRLAND		1	33	1265
SPAN		7	9	417
SCHWED	1	284	14	3118
FINNL		1	29	1282
OESTER	1	57	8	482
BELGI		22	143	5557
SCHWZ	180	5282	575	17383
TSCHE	1	94	1	120
SLOWAK				73
UNGARN	13	386	27	659
USA	374	16327	1273	51295
KANADA	23	744	85	2366
INDIEN	3	67	16	334
CHINA	19	204	41	494
JAPAN	476	12245	1800	50477
AUSTRL		25		77
AUSF	1493*	52815*	5376*	191873*
EV	146	2662	476	8739
LV	5	242	44	1019
PV		183	7	899
EU	816	26971	2941	99566
FRANKR	177	5670	432	16133
NIEDL	71	2574	217	9757
ITAL	161	5093	825	24621
G BRIT	144	4118	502	15700
IRLAND	4	356	7	570
DAENM	6	242	30	1185
GRIECH	20	612	47	1730
PORTUG	7	437	47	1851
SPAN	96	3348	381	11666
SCHWED	20	1222	94	4195
FINNL	3	219	42	1269
OESTER	20	880	134	4787
BELGI	87	2197	172	5503
LUXEMB		3	11	599
NORWEG	2	438	16	1208
SCHWZ	31	2026	124	6998
TUERK	51	1409	130	3765
LITAU	3	32	9	193
POLEN	41	1036	121	3838
TSCHE	10	290	46	1743
UNGARN	4	545	16	1530
RUMAEN	1	38	5	251
BULGAR	5	165	48	774
UKRAIN		3	3	148
W RUSS				65
RUSSLD	2	176	14	854
ASERB			5	114
SLOWEN	4	223	14	678
KROAT	1	79	5	264
BR JUG		6	4	238
AEGYPT	7	128	14	376
AETHIO		1		82
S AFR	4	203	25	1072
USA	212	8526	870	32429
KANADA	3	194	37	1616
MEXIKO	8	290	28	1018
GUATEM		11	3	83
HONDUR		10	2	105
EL SAL		1	2	89
COSTA			3	328
DOM RP			3	89
KOLUMB		11	19	250
PERU	1	29	7	203
BRASIL	4	234	35	1047
URUGU	5	178	7	224
ARGENT		16	22	666
LIBAN	3	43	11	283
IRAK			3	80
IRAN	1	100	1	136
ISRAEL	17	241	25	557
JORDAN	2	39	3	108
SAUDIA	1	96	5	264
KUWAIT			3	136
A EMIR			9	360
PAKIST	1	39	10	247
INDIEN	11	381	28	1004
THAIL	8	250	16	568
VIETN		6	7	136
MALAYS	5	103	16	452
SINGAP	2	142	18	760
PHILIP	4	172	9	325
CHINA	26	557	107	2774
SKOREA	37	830	89	2368
JAPAN	59	3423	184	10776
TAIWAN	15	561	62	1849
HONGK	25	747	61	1848
AUSTRL	51	1330	89	2844
NEUSEE	1	63	13	504
9027 80 11				
ELTRON PH/RH-MESSER LEITFAEHIGMESS				
	KG		KG	
EINF	4381*	1929*	18911*	8786*
LV			75	146
AUS LG	1280	253	5883	1133
EU	952	373	4898	1939
FRANKR	507	234	1557	900
ITAL	325	101	826	241
G BRIT	10	6	772	353
PORTUG			444	148
SCHWED			667	129
SCHWZ	973	972	3797	4066
USA	1738	449	7642	2072
KANADA			149	154
JAPAN	49	11	213	130
TAIWAN	350	54	1415	115
AUSF	15220*	7188*	53037*	24603*
EV			24	50
LV			8	12
PV			1	1
EU	7400	3286	24777	10735
FRANKR	1945	792	7721	3080
NIEDL	1632	625	3649	1651
ITAL	831	365	2833	1168
G BRIT	414	338	1270	786
DAENM	312	152	1153	538
GRIECH	336	96	1247	315
PORTUG	51	45	521	213
SPAN	550	293	1919	1160
SCHWED	328	101	786	400
FINNL	43	34	273	153
OESTER	566	248	1997	709
BELGI	292	142	1088	427
NORWEG	33	9	253	139
SCHWZ	999	461	4259	1748
TUERK	342	119	1213	392
POLEN	615	241	1744	675
TSCHE	161	71	894	376
SLOWAK	93	61	267	145
UNGARN	56	36	405	187
KASACH	7	2	687	139
LIBYEN			158	120
AEGYPT	89	50	225	93
S AFR	92	37	476	174
USA	1664	907	2903	1685
KANADA	172	123	518	289
KOLUMB	7	5	195	109
ISRAEL	614	182	940	381
WJ GAZ			565	115
A EMIR	273	64	954	206
INDIEN	126	104	638	335
THAIL	12	9	321	129
INDONE	277	210	334	297
SINGAP	15	7	9570	1397
CHINA	328	149	2062	739
SKOREA	472	299	980	580
JAPAN	92	33	1511	740
TAIWAN	54	35	676	280
HONGK	299	133	835	298
AUSTRL	197	168	869	383
9027 80 15				
ELTR MESSAPP PHYS EIGENSCH HALBLM				
	KG		KG	
EINF	1632*	657*	13682*	10028*
LV	93	37	93	37

Wichtigste Ursprungs- und Bestimmungs-Laender	APRIL 1999 dt = 100kg	APRIL 1999 1000 DM	JAN./APR. 1999 dt = 100kg	JAN./APR. 1999 1000 DM
EU			235	235
G BRIT			195	209
USA	1184	466	9171	6496
ISRAEL			3790	3088
JAPAN	350	150	350	150
AUSF	341*	325*	779*	699*
LV	103	48	103	48
PV	8	32	9	33
EU	1	1	14	11
USA	147	69	438	324
THAIL	80	173	80	173
SINGAP			110	50
9027 80 16				
ELTR MESSAPP PH EIGENSCH TRAEGMAT				
	KG		KG	
EINF	3*	1*	7*	4*
AUSF	*	*	*	*
9027 80 17				
AND ELEKTRON INSTRUM APPARAT USW				
	KG		KG	
EINF	34761*	16049*	137256*	52322*
EV			52	339
LV	1071	634	2229	1349
PV	68	67	262	165
AUS LG	2358	726	14084	4985
EU	4736	2679	33326	10950
FRANKR	366	705	6491	3048
NIEDL	484	143	1588	533
ITAL	145	19	1962	568
G BRIT	793	611	11045	2467
IRLAND	337	67	363	76
DAENM	1564	602	8119	2134
GRIECH			17	295
SCHWED	388	220	414	237
OESTER	447	262	2617	1314
BELGI	101	23	653	208
NORWEG	61	60	263	122
SCHWZ	3081	1830	8114	5783
TSCHE			129	77
UNGARN	441	102	1229	265
USA	10958	5631	50374	20658
KANADA	50	43	2549	582
ISRAEL	37	50	108	201
INDIEN			198	65
CHINA	1992	172	2864	286
SKOREA	300	572	347	618
JAPAN	11821	4648	34084	11915
AUSTRL	908	132	2318	359
AUSF	40233*	23972*	191749*	105248*
EV	72	55	2343	2501
LV			597	982
PV	57	42	138	161
EU	15313	9031	60848	31461
FRANKR	3386	2449	10183	6175
NIEDL	1297	1131	8852	3610
ITAL	3088	1217	11629	5290
G BRIT	2372	1822	9992	6507
IRLAND	113	25	1174	347
DAENM	262	235	1230	822
GRIECH	40	23	266	141
PORTUG	44	24	403	198
SPAN	1434	417	5294	1973
SCHWED	881	511	2030	1243
FINNL	144	75	350	226
OESTER	1426	773	4506	2087
BELGI	562	261	4555	2755
LUXEMB	264	68	314	87
NORWEG	156	85	569	318
LIECHT	1149	420	7777	2324
SCHWZ	1810	1246	6617	3979
TUERK	212	246	1167	700
LITAU	100	53	136	80
POLEN	649	383	2224	1190
TSCHE	137	91	760	328
SLOWAK	200	135	402	270
UNGARN	208	97	1538	444
RUMAEN	233	145	468	228
RUSSLD	1000	441	15383	9234
KASACH	12	2	102	124
USBEK			881	346
SLOWEN	148	99	719	358
KROAT			189	205
MAZED	465	146	466	166
TUNES			179	129
AEGYPT	657	214	815	287
BENIN			73	57
KENIA			56	66
SEYCH			1806	419
S AFR			584	191
USA	6257	5119	37167	23776
KANADA	30	18	680	403
MEXIKO	43	52	1614	1021
TRINID			330	105
VENEZU			681	191
BRASIL	307	186	1078	619
CHILE	38	19	178	93
BOLIV	200	50	200	50
ARGENT			1754	1208
SYRIEN	190	51	303	79
IRAN	1739	744	2003	862
ISRAEL	154	236	476	519
JORDAN			136	137
SAUDIA	269	138	1009	339
KUWAIT	81	73	81	73
A EMIR	36	43	933	1334
INDIEN	745	238	4295	1790
THAIL	1513	465	2209	783
INDONE	115	51	227	130
MALAYS	34	24	635	244
SINGAP	661	457	1827	1004
PHILIP			731	275
CHINA	1704	850	5727	3644
SKOREA	342	171	2629	1606
JAPAN	1557	1221	13692	8570
TAIWAN	537	400	2314	1290
HONGK	934	411	2186	992
AUSTRL	10	12	875	494
9027 80 91				
VISKOSI- POROSI- DILATOMETER				
	KG		KG	
EINF	6382*	2272*	24538*	8732*
EV			4	4
LV	38	8	225	200
PV	21	18	101	82
AUS LG	557	203	1151	372
EU	374	155	2522	813
NIEDL	3	6	471	93
G BRIT	158	60	512	167
SPAN	5	3	195	73
SCHWED	122	43	384	232
SCHWZ	60	30	207	236
USA	5701	1996	21378	7515
JAPAN	140	60	240	93
AUSF	4023*	2008*	11181*	6329*
LV			48	35
PV	14	15	26	21
EU	1014	634	3100	2040
FRANKR	348	193	826	405
NIEDL	92	74	175	151
ITAL	59	58	368	289
G BRIT	174	138	211	188
SPAN	68	49	663	423
OESTER	99	35	238	161
BELGI	80	43	294	180
SCHWZ	80	108	223	212
TUERK	35	12	157	80
POLEN	907	213	1167	300
RUSSLD	70	12	260	100
MAROKK			30	53
USA	332	253	1417	858
GUATEM			420	71
KOLUMB			67	92
BRASIL	237	135	375	257
INDIEN	14	6	511	289
MALAYS	297	208	327	236
CHINA	48	50	277	311
SKOREA	72	26	254	213
JAPAN	94	63	327	182
TAIWAN	22	10	109	107
HONGK	86	69	220	145
AUSTRL	480	83	547	139
9027 80 95				
AND MESSAPP PHYS EIGENSCH HALBLMAT				
	KG		KG	
EINF	1*	1*	2690*	3659*
USA			2659	3654
AUSF	2*	8*	1747*	1643*
EU			77	130
NIEDL			77	130
SINGAP			461	495
JAPAN			1092	796
TAIWAN			100	208
9027 80 96				
AND MESSAPP PH EIGENSCH TRAEGERMAT				
	KG		KG	
EINF	12*	18*	180*	98*
EU			168	80
ITAL			166	79
AUSF	*	*	17*	6*
EU			17	6
9027 80 97				
OBERFLAECHENSPANN- USW MESSINSTRUM				
	KG		KG	
EINF	12049*	2353*	99562*	20107*
LV	12	68	853	462
PV	1179	51	4969	261
AUS LG	3	84	553	537
EU	1572	358	11294	3627
FRANKR	12	1	4381	830
ITAL	26	3	324	88
G BRIT	297	116	1059	613
SPAN	568	41	889	132
SCHWED	3	3	97	86
OESTER	222	129	2115	1561
LUXEMB	370	34	1781	173
NORWEG	38	30	202	98
LIECHT	82	71	84	86
SCHWZ	3449	1027	17706	5021
TSCHE	1179	51	3852	150
UNGARN	42	7	39730	4570
USA	1409	620	15013	5268
KANADA	10	22	190	104
PERU	8	59	8	59
A EMIR			46	71
INDIEN			1572	97
JAPAN	131	57	2125	702
AUSF	49429*	6981*	202724*	29845*
EV			34	20
LV	39	37	360	228
PV			23	12
EU	27079	3903	94663	12800
FRANKR	5202	875	28413	3447
NIEDL	6658	670	10309	1334
ITAL	3322	510	8477	1346
G BRIT	3462	693	8585	1673
IRLAND	927	128	1312	168
DAENM	893	107	2603	294
GRIECH	82	22	710	97
PORTUG	36	10	414	158
SPAN	1726	228	6478	899
SCHWED	1650	221	8110	1022
FINNL	386	60	7193	631
OESTER	1460	228	5304	832
BELGI	1275	151	6738	898
NORWEG			2718	289
SCHWZ	4965	453	12943	1798
TUERK	705	147	5787	670
LITAU	4	2	145	94
POLEN	652	68	5922	725
TSCHE			2896	416
UNGARN			1240	126
RUMAEN	18	10	992	187
RUSSLD	5	3	330	256
ASERB			324	121
USBEK			1226	304
AEGYPT	216	41	1646	237
S AFR			946	76
USA	4006	563	6236	1856
KANADA			252	209
MEXIKO			1385	627
NICARA	15	57	15	57
BRASIL			2073	364
ARGENT	752	108	826	168
IRAK			216	229
IRAN	170	45	2012	453
JORDAN	5	1	934	62
A EMIR			131	133
INDIEN	1586	156	5661	633
MALAYS	98	21	3182	365
SINGAP	1342	141	11183	913
PHILIP	23	1	2369	255
CHINA	3518	463	11625	1182
SKOREA	506	101	1194	430
JAPAN	529	259	2023	1331
TAIWAN	489	81	6960	826
HONGK	204	37	2081	278
AUSTRL	2301	210	6616	497
NEUSEE			369	150
9027 90 10				
MIKROTOME				
	STUECK		STUECK	
EINF	4639*	373*	48532*	1408*
GEW DT	15		85	
LV	1	13	44	99
AUS LG	95	34	376	163
EU	2	2	10	70
NORWEG	3068	64	3119	157
SCHWZ	507	104	43425	400
USA	220	74	585	356
CHINA	40	71	160	285
AUSF	315*	3574*	1290*	15330*
GEW DT	206		922	
LV			1	16
PV			2	43
EU	43	402	190	1753
FRANKR	3	29	28	222
NIEDL	4	59	17	149
ITAL	11	103	39	312
SPAN	6	34	29	232
SCHWED	1	12	14	188
OESTER	4	35	16	253
BELGI	7	66	17	131
NORWEG	3	52	9	161
SCHWZ	3	69	25	374
TUERK			20	180
POLEN	3	36	11	136
RUMAEN	2	29	9	89
W RUSS			2	56
USA	143	1844	468	6321
KANADA	6	101	32	473
BRASIL	6	34	34	397
KUWAIT			5	60
INDIEN	7	97	20	381
SINGAP			18	148
SKOREA	2	25	21	254
JAPAN	27	299	202	2461
TAIWAN	8	58	16	160
HONGK	25	217	81	720
AUSTRL	5	31	42	397

Wichtigste Ursprungs- und Bestimmungs-Laender	APRIL 1999 dt = 100kg	APRIL 1999 1000 DM	JAN./APR. 1999 dt = 100kg	JAN./APR. 1999 1000 DM
9027 90 50				
TEIL ZUB F INSTR USW UNTERP 902720 80				
	DT		DT	
EINF	2469*	42784*	9218*	149917*
EV			4	38
LV	2	299	3	438
PV		47	1	231
AUS LG	9	342	44	1775
EU	477	8755	1626	33089
FRANKR	157	2339	434	8000
NIEDL	75	2191	264	7403
ITAL	101	968	242	3083
G BRIT	32	856	161	4423
IRLAND	3	129	6	299
DAENM	102	1934	426	7178
PORTUG	1	26	1	199
SPAN		46	9	208
SCHWED	1	57	25	587
OESTER	3	170	10	759
BELGI	2	38	46	906
NORWEG		4	6	361
SCHWZ	115	7099	324	18233
POLEN			1	91
TSCHE	3	71	13	313
RUMAEN	8	119	29	504
USA	1769	19057	6835	71029
KANADA	2	89	12	450
INDIEN	1	250	1	256
CHINA	5	164	12	467
SKOREA	1	765	2	828
JAPAN	83	5801	336	22872
TAIWAN		403	3	455
AUSTRL	3	131	14	604
AUSF	2644*	52818*	10647*	195288*
EV	650	11803	2393	42019
LV			4	220
PV	15	387	29	809
EU	1429	28390	5689	92870
FRANKR	297	4689	2159	20986
NIEDL	427	9074	681	15658
ITAL	46	3160	280	10120
G BRIT	155	3604	611	15080
IRLAND	17	711	100	2295
DAENM	32	699	98	2478
GRIECH	44	345	201	1169
PORTUG	37	291	138	1127
SPAN	138	2040	566	8005
SCHWED	61	1115	206	4327
FINNL	21	308	76	1625
OESTER	68	1024	294	4329
BELGI	85	1304	276	5561
NORWEG	34	282	124	1204
LIECHT	1	20	5	192
SCHWZ	93	2238	409	9747
TUERK	53	415	184	1711
POLEN	29	453	118	1988
TSCHE	27	202	125	1046
SLOWAK	2	14	7	146
UNGARN	7	185	66	1768
RUMAEN	2	116	6	248
BULGAR		4	8	113
RUSSLD	1	17	14	521
SLOWEN	2	63	15	318
KROAT	3	64	9	207
TUNES	2	40	6	123
AEGYPT	2	61	16	241
S AFR	29	307	224	1686
USA	670	14485	2582	56253
KANADA	4	273	36	1191
MEXIKO	3	88	13	695
KUBA	1	52	1	112
LUCIA	1	55	4	104
KOLUMB	1	42	5	194
VENEZU	4	16	9	194
BRASIL	32	292	101	949
CHILE	1	25	7	179
ARGENT	7	154	28	455
IRAN	3	48	7	198
ISRAEL	36	230	79	872
SAUDIA	24	234	109	1387
KATAR	6	18	17	105
A EMIR	4	55	17	185
OMAN	4	63	11	122
INDIEN	2	131	17	565
THAIL	1	22	14	362
INDONE	1	20	3	116
SINGAP	8	258	35	1249
CHINA	13	279	68	1396
SKOREA	19	579	49	1956
JAPAN	49	1394	234	6799
TAIWAN	4	123	32	941
HONGK	4	182	17	612
AUSTRL	8	345	34	1775
NEUSEE		29	4	207
9027 90 80				
TEILE ZUBEHOER V MIKROTOMEN USW				
EINF	282*	7940*	957*	29839*
EV		8		8
LV		116	1	203
PV				39
AUS LG	51	722	216	2859
EU	125	3879	404	14315
FRANKR	10	823	35	2004
NIEDL	3	168	15	450
ITAL	7	97	16	698
G BRIT	55	895	95	4685
IRLAND	3	64	12	775
DAENM	2	134	15	976
SPAN		9	97	300
SCHWED	42	1648	85	3566
FINNL			3	197
OESTER	1	18	29	616
NORWEG	1	63	4	149
SCHWZ	33	416	53	1187
ESTLD	12	88	33	231
TSCHE	6	82	15	267
RUMAEN			2	60
USA	83	2566	373	10741
KANADA	1	119	2	289
CHINA	1	64	4	179
JAPAN	9	575	38	2123
AUSF	233*	8933*	901*	39933*
LV		8		49
PV		87		147
EU	131	3846	438	19265
FRANKR	56	1021	140	4485
NIEDL	13	509	38	2016
ITAL	12	514	46	2119
G BRIT	15	520	49	2834
IRLAND		13	9	969
DAENM	3	107	25	937
GRIECH		20	1	139
PORTUG	1	33	4	171
SPAN	3	186	19	1216
SCHWED	2	136	15	904
FINNL	1	26	4	267
OESTER	11	352	61	1911
BELGI	13	381	25	1245
NORWEG	3	144	16	628
SCHWZ	12	733	77	2211
MALTA				62
TUERK	8	49	12	288
POLEN	2	106	9	511
TSCHE	2	93	30	459
SLOWAK		25	3	110
UNGARN	4	85	14	387
BULGAR		11	1	122
RUSSLD		42		168
SLOWEN		42	6	185
LIBYEN		71		96
AEGYPT		9		116
S AFR	11	136	35	540
USA	19	1669	90	5794
KANADA	2	69	24	1361
MEXIKO	1	56	3	175
BRASIL	1	69	5	231
ARGENT		15	3	179
IRAN		45	5	273
ISRAEL		20	3	185
SAUDIA		40	4	160
INDIEN	22	382	37	986
SINGAP	1	79	12	566
CHINA	1	87	6	539
SKOREA		31	4	190
JAPAN	4	281	24	1475
TAIWAN	1	172	7	540
HONGK		20	5	180
AUSTRL	3	178	11	735
9028 10 00				
GASZAEHLER				
	STUECK		STUECK	
EINF	2349*	580*	11318*	1832*
GEW DT	160		597	
LV			37	87
EU	1585	337	9315	856
FRANKR	4	34	4672	346
NIEDL	55	66	87	76
ITAL	1513	113	4537	300
DAENM	10	97	15	105
SCHWZ	38	37	104	162
SLOWAK	205	162	650	494
USA	1	1	48	65
AUSF	48398*	6921*	192502*	24737*
GEW DT	1956		7257	
EV			10	13
EU	33163	4923	121889	15868
FRANKR	6562	1178	29319	3797
NIEDL	10479	937	34736	3008
ITAL	369	793	2402	2310
G BRIT	108	167	431	512
IRLAND	3032	254	9079	857
DAENM	43	60	5291	503
SPAN	1188	291	2165	991
OESTER	10002	765	30198	2491
BELGI	1356	447	8036	1267
SCHWZ	1527	113	8794	824
TUERK	670	91	1980	304
ESTLD			575	128
LETTLD	186	68	494	146
POLEN	71	7	983	286
TSCHE	2529	215	5842	620
SLOWAK			2416	204
UNGARN	2066	109	6624	381
MOLDAU	55	5	23615	1989
AEGYPT			4640	490
USA	93	9	1140	229
MEXIKO			256	82
CHILE	99	9	709	323
ARGENT	37	4	435	111
IRAN	1676	703	1716	707
A EMIR	5001	282	5767	347
BANGLA			30	61
THAIL	62	6	110	103
CHINA	244	103	575	309
SKOREA	534	145	1594	590
AUSTRL	66	6	258	184
9028 20 00				
FLUESSIGKEITSZAEHLER				
	STUECK		STUECK	
EINF	60283*	2078*	296154*	9373*
GEW DT	673		2983	
LV	2	20	5	38
EU	21554	782	124696	3908
FRANKR	5123	248	13686	794
NIEDL	34	41	166	348
ITAL	16186	453	109796	2320
G BRIT	49	12	320	136
FINNL			56	139
OESTER	2	5	66	70
SCHWZ	1610	428	7856	1812
POLEN			1691	442
SLOWAK	5000	52	69400	357
UNGARN	12670	71	18997	106
RUMAEN	13252	82	45300	314
USA	5216	422	25248	1613
ISRAEL	187	108	488	416
CHINA	638	56	638	56
NEUSEE			1042	167
AUSF	219481*	11303*	814114*	44436*
GEW DT	3202		12827	
LV			2	5
EU	103399	6199	383387	24453
FRANKR	15332	1061	57215	3928
NIEDL	12868	754	45475	2499
ITAL	11690	565	40341	2640
G BRIT	2057	592	5694	1959
DAENM	18447	537	72592	2180
GRIECH	581	63	2945	269
PORTUG	301	87	834	199
SPAN	14396	617	25972	1767
SCHWED	2421	341	36965	1882
FINNL	15366	372	35795	1205
OESTER	5392	630	33908	3347
BELGI	3973	519	21293	2317
LUXEMB	233	29	2566	161
ISLAND	2277	112	2837	156
NORWEG	2606	190	10310	650
SCHWZ	11118	423	30423	1846
TUERK	2949	89	4836	481
ESTLD	4820	78	45629	742
LETTLD	2300	118	27894	583
LITAU	403	19	5503	125
POLEN	25460	688	38748	1621
TSCHE	34186	915	84040	2994
SLOWAK	1062	71	4272	300
UNGARN	3063	343	18528	1006
RUMAEN	5156	254	20612	974
BULGAR	1095	147	1719	231
MOLDAU	470	12	3684	110
RUSSLD	3898	234	14652	605
KASACH	1854	101	11604	411
SLOWEN	1321	107	6272	531
B HERZ	559	20	3244	123
MAROKK	246	54	385	80
AEGYPT	102	5	572	87
TANSAN	3	24	7485	327
MADAG			2490	316
S AFR	1780	194	7212	528
USA	1379	189	18005	1132
KANADA	154	7	811	149
CHILE	55	3	253	80
BOLIV			5000	248
ARGENT	2270	58	11081	275
ISRAEL	225	78	591	133
WJ GAZ			5940	156
SAUDIA	377	56	11399	565
INDIEN	125	22	241	221
THAIL	450	11	1111	84
SINGAP			7325	335
SKOREA	323	16	1393	199
JAPAN	724	115	1749	238
TAIWAN	121	6	594	80
HONGK	4	53	386	71
AUSTRL	448	87	1389	242
9028 30 11				
EINPHASEN-WECHSELSTROMZAEHLER				
	STUECK		STUECK	
EINF	22758*	957*	72844*	2841*
GEW DT	327		999	
PV	180	11	180	11
EU	1204	442	3717	1185
G BRIT			253	53
SCHWED	1186	439	3207	1108
UNGARN	9060	269	28516	795
SLOWEN	5130	188	17135	681
CHINA			3000	57
AUSF	61223*	413*	165687*	1335*
GEW DT	926		2487	
PV	3249	68	3688	81
EU	228	5	5620	227
NIEDL			2073	110
BELGI			1412	53
ISLAND			1860	112
POLEN	966	11	27090	118
KAMERU	7000	72	8000	112
KUBA	44280	203	102370	470

Wichtigste Ursprungs- und Bestimmungs-Laender	APRIL 1999 dt = 100kg	APRIL 1999 1000 DM	JAN./APR. 1999 dt = 100kg	JAN./APR. 1999 1000 DM
9028 30 19				
DREHSTROMZAEHLER				
	STUECK		STUECK	
EINF	62031*	4749*	181326*	16466*
GEW DT	1047		4571	
EV		2		2
PV			512	61
EU	832	133	6005	837
FRANKR	603	91	1757	302
FINNL			3437	398
SCHWZ	22251	1975	38597	3394
POLEN			732	82
UNGARN	955	50	955	50
SLOWEN	37790	2575	134665	12056
AUSF	26442*	2965*	89868*	11892*
GEW DT	772		2716	
PV			634	62
EU	17649	2056	40307	5647
FRANKR	27	7	3066	936
NIEDL	1089	145	2491	413
SPAN	230	142	356	218
OESTER	3119	267	11230	1169
BELGI	11099	1426	19812	2719
NORWEG			708	82
SCHWZ	523	91	1697	253
TUERK			125	115
ESTLD	750	154	753	157
POLEN	6130	463	26789	1460
TSCHE	1	7	230	116
SLOWEN	80	8	998	95
ALGER			11000	3377
ISRAEL	784	92	1284	106
SAUDIA	19	2	3187	101
9028 30 90				
ANDERE ELEKTRIZITAETSZAEHLER				
	STUECK		STUECK	
EINF	10201*	627*	19231*	1606*
GEW DT	47		143	
EV			1	15
LV	1	47	2	62
EU	71	12	248	191
G BRIT			3	51
NORWEG			22	168
UNGARN	5065	281	5065	281
SLOWEN			3225	254
CHINA	4708	258	9613	508
AUSF	5293*	796*	18763*	2939*
GEW DT	97		291	
LV			2	18
PV			1	11
EU	996	74	6340	816
NIEDL	5	2	343	180
DAENM	4	1	2553	329
NORWEG	87	9	1225	352
SCHWZ	3184	543	6323	1095
HONGK			75	78
NEUSEE	481	69	1485	235
9028 90 10				
TEIL ZUBEH F ELEKTRIZITAETSZAEHLER				
	DT		DT	
EINF	868*	2065*	3037*	6664*
EU	703	1689	2489	5399
FRANKR	91	87	338	286
NIEDL	1	3	125	331
ITAL	422	390	1575	1531
SPAN	153	1023	351	2738
FINNL			17	106
OESTER	34	137	43	164
SCHWZ	1	83	5	185
LITAU	32	68	144	293
POLEN	31	81	55	250
TSCHE	69	47	262	202
SLOWEN	11	40	21	130
AUSF	1221*	4479*	3512*	13900*
EU	618	2213	1852	6436
ITAL	95	337	235	903
G BRIT	13	121	22	205
IRLAND	34	153	105	425
PORTUG	12	92	53	275
SPAN	112	759	461	2519
SCHWED		11	14	86
OESTER	341	711	891	1893
SCHWZ	4	196	24	719
LITAU	13	117	48	509
POLEN	4	76	183	674
TSCHE	368	1242	850	3561
UNGARN	202	395	483	990
SLOWEN	4	133	11	454
MAZED			19	133
ARGENT	1	34	5	113

Wichtigste Ursprungs- und Bestimmungs-Laender	APRIL 1999 dt = 100kg	APRIL 1999 1000 DM	JAN./APR. 1999 dt = 100kg	JAN./APR. 1999 1000 DM
9028 90 90				
TEILE USW GAS/FLUESSIGKZAEHLER USW				
EINF	5073*	7564*	24011*	34691*
LV			7	109
PV	41	112	143	375
EU	3724	4613	18288	23168
FRANKR	90	255	387	1097
NIEDL	373	596	1222	1673
ITAL	3025	3172	14077	15450
G BRIT	1	18	493	1238
DAENM	11	109	66	476
PORTUG	15	125	53	563
SPAN	116	210	1458	1422
SCHWED		9	37	447
BELGI	90	116	490	753
SCHWZ	35	250	132	1271
TUERK	45	297	184	855
POLEN	122	55	388	255
TSCHE	82	70	359	269
SLOWAK	199	506	683	1513
UNGARN	318	705	1421	2947
RUMAEN	301	269	1362	1072
RUSSLD			1	53
SLOWEN	52	43	133	117
USA	70	406	338	1575
MALAYS	35	191	129	736
CHINA	78	101	535	532
AUSF	2056*	8753*	9274*	35593*
EV		11	2	92
LV				18
PV	26	39	171	408
EU	881	3461	3830	13642
FRANKR	97	550	746	3243
NIEDL	53	306	289	1176
ITAL	331	514	1137	1946
G BRIT	7	179	41	778
IRLAND		50	4	77
DAENM	18	80	70	260
PORTUG	2	52	12	381
SPAN	276	934	911	3124
SCHWED	15	63	50	330
FINNL	4	55	18	192
OESTER	69	426	417	1327
BELGI	9	224	129	683
ISLAND	16	126	19	136
SCHWZ	62	494	266	1593
TUERK	60	358	239	1491
LITAU	117	298	312	791
POLEN	151	697	621	2618
TSCHE	36	139	270	745
SLOWAK	168	627	546	2423
UNGARN	156	611	633	2327
RUMAEN	186	529	944	1827
W RUSS	7	41	15	124
MOLDAU			24	77
RUSSLD	1	6	41	182
SLOWEN	4	21	30	189
KROAT	24	151	44	234
MAZED			32	71
ALGER			4	302
LIBYEN			5	146
S AFR	15	37	87	223
USA	43	344	452	2196
CHILE	32	149	74	522
IRAN	5	120	17	418
ISRAEL	20	123	218	659
SAUDIA	1	4	90	395
INDIEN	1	7	13	210
VIETN			154	243
MALAYS	14	74	28	139
PHILIP			21	134
SKOREA		2	13	131
JAPAN			4	79
AUSTRL	18	145	53	508
9029 10 10				
ELEKTR TOURENZAEHLER F ZIV LUFTFZG				
	KG		KG	
EINF	9*	19*	19*	28*
AUSF	30*	155*	108*	654*
EU	12	59	20	163
ITAL	2	27	10	131
USA	11	54	12	62
KANADA	7	42	75	428
9029 10 90				
TOURENZAEHLER USW TAXAMETER USW				
	DT		DT	
EINF	236*	4063*	1375*	20932*
EV	1	36	2	94
LV		28		89
PV	2	48	14	264
AUS LG	15	279	86	997
EU	62	1339	355	6432
FRANKR	44	779	202	3748
ITAL	2	55	6	182
G BRIT	3	58	61	565
DAENM		5	12	170
SPAN	5	87	10	176
SCHWED	3	138	51	939
OESTER		81	5	444
LUXEMB		100		126
SCHWZ	4	135	13	454

Wichtigste Ursprungs- und Bestimmungs-Laender	APRIL 1999 dt = 100kg	APRIL 1999 1000 DM	JAN./APR. 1999 dt = 100kg	JAN./APR. 1999 1000 DM
TSCHE	16	382	52	896
SLOWEN	8	67	17	153
USA	24	526	100	1846
MEXIKO	21	392	138	2554
PHILIP	68	795	449	5420
CHINA	21	115	91	811
JAPAN	7	199	28	841
TAIWAN	1	6	22	199
HONGK		4	100	935
AUSF	586*	13934*	2658*	67377*
EV			1	71
LV				30
PV		24		35
EU	407	10054	1903	50888
FRANKR	58	923	158	3763
NIEDL	20	273	71	1655
ITAL	129	4513	647	28183
G BRIT	40	1156	189	4370
DAENM	4	100	19	548
GRIECH	2	57	15	305
PORTUG	10	205	54	698
SPAN	55	1019	257	3408
SCHWED	14	254	72	1563
FINNL	2	61	24	445
OESTER	62	1238	280	4722
BELGI	10	238	116	1173
NORWEG	1	42	5	158
SCHWZ	16	435	128	2455
TUERK	3	43	11	201
POLEN	2	57	16	437
TSCHE	2	124	23	459
BR JUG			8	144
AEGYPT		26	2	124
S AFR	1	42	8	277
USA	51	1112	215	5378
KANADA		11	3	180
MEXIKO	32	315	133	1178
BRASIL	25	487	52	1084
CHILE		3	1	62
IRAN		1		74
INDIEN	1	18	7	149
SINGAP	2	32	7	165
CHINA	1	22	5	151
SKOREA	31	624	60	1083
JAPAN	2	88	16	734
TAIWAN	4	98	10	233
HONGK	2	99	12	306
AUSTRL	1	35	11	356
9029 20 10				
TACHOMETER USW F ZIV LUFTFAHRZEUGE				
	KG		KG	
EINF	18*	105*	121*	391*
EV		22	6	74
LV			23	106
PV	2	4	7	17
AUS LG		22	22	76
EU	2	10	7	24
USA	16	73	97	310
AUSF	25*	139*	86*	358*
LV	8	39	15	107
EU	6	34	21	110
USA	7	34	44	120
KANADA	11	66	20	123
9029 20 31				
GESCHWINDIGKEITMESSER F LANDFAHRZG				
	DT		DT	
EINF	1225*	16405*	5195*	68843*
EV	5	102	24	596
LV				15
PV			14	152
AUS LG	7	41	12	75
EU	470	9762	2077	38264
FRANKR	266	4463	1163	18435
G BRIT	87	819	394	4124
SPAN	12	245	13	283
SCHWED	11	2083	35	7002
FINNL	10	445	16	942
OESTER	10	411	11	450
BELGI	72	1273	428	6907
TSCHE	5	58	13	180
UNGARN	220	2273	1194	12204
USA	4	286	39	2178
PHILIP		159	10	1017
CHINA	364	2084	882	6423
JAPAN	104	841	652	4160
TAIWAN	11	57	83	433
HONGK	2	33	68	744
AUSTRL	42	765	165	2990
AUSF	4362*	54256*	14420*	157479*
EV		6	4	91
PV	42	811	82	1626
EU	3929	45296	13044	137351
FRANKR	1768	16563	5095	39260
NIEDL	147	1827	572	6078
ITAL	144	3338	626	12636
G BRIT	495	5485	1850	16519
DAENM	25	297	33	514
PORTUG	4	109	18	542
SPAN	792	8129	2518	23770

Wichtigste Ursprungs- und Bestimmungs-Laender	APRIL 1999 dt = 100kg	APRIL 1999 1000 DM	JAN./APR. 1999 dt = 100kg	JAN./APR. 1999 1000 DM
SCHWED	150	2836	692	13588
FINNL	46	1191	134	2318
OESTER	83	2135	276	5472
BELGI	274	3313	1225	16408
NORWEG	2	67	15	401
SCHWZ	12	335	44	1277
TUERK	2	61	14	370
POLEN	30	591	84	1789
TSCHE	15	223	33	660
SLOWAK	74	2036	328	7033
UNGARN	1	17	11	265
SLOWEN	3	94	5	149
KROAT		7	3	234
AEGYPT	1	17	8	213
S AFR	72	1332	188	3685
USA	38	1286	148	4584
KANADA	1	39	7	267
MEXIKO	13	320	20	614
BRASIL	72	1074	154	2505
SINGAP	1	32	3	167
CHINA	2	78	3	203
SKOREA	35	197	67	552
JAPAN	10	336	92	2316
TAIWAN	7	117	19	320
AUSTRL	36	346	106	1112
9029 20 39				
AND TACHOMETER GESCHWINDKEITMESSER				
	KG		KG	
EINF	78413*	9009*	305741*	32508*
EV	102	306	224	872
LV	73	20	90	127
PV	109	24	146	38
AUS LG	608	136	917	346
EU	71312	6884	260837	23212
FRANKR	64	80	507	240
ITAL	3319	198	14173	830
G BRIT	67799	6587	248770	22056
SCHWZ	214	377	1481	947
USA	2024	796	6054	2506
KANADA	21	13	127	119
CHINA	3762	609	22944	3788
JAPAN	235	141	687	790
HONGK	646	144	12537	948
AUSF	6995*	2200*	23864*	7432*
EV	7	10	26	50
LV			5	2
PV			104	21
EU	1599	708	8313	2969
FRANKR	171	81	1192	438
NIEDL	77	36	462	234
ITAL	124	59	1530	586
G BRIT	87	51	394	198
SPAN	221	78	927	297
OESTER	594	251	1277	623
BELGI	52	23	1379	270
SCHWZ	102	65	416	221
TUERK	3	2	401	119
POLEN	13	8	118	76
USA	3680	826	10154	1974
KANADA	80	84	390	297
BRASIL	147	47	485	391
CHILE	48	52	58	69
INDIEN	9	47	128	153
AUSTRL	60	63	97	126
9029 20 90				
STROBOSKOPE				
	KG		KG	
EINF	4517*	243*	17743*	1024*
AUS LG			14	1
EU	75	49	2122	138
USA	102	36	653	187
CHINA	1199	40	4475	190
TAIWAN	2891	60	9983	352
AUSF	3165*	413*	6540*	1160*
PV	70	28	70	28
EU	3051	357	5736	866
FRANKR	1197	106	1993	199
ITAL	388	82	854	206
OESTER	200	34	541	112
9029 90 10				
TEIL USW TOURENZAEHLER USW ZIV LFZ				
	KG		KG	
EINF	16*	78*	44*	113*
EU	6	20	10	40
USA	10	58	31	72
AUSF	1*	3*	9*	30*
EU	1	3	7	24

Wichtigste Ursprungs- und Bestimmungs-Laender	APRIL 1999 dt = 100kg	APRIL 1999 1000 DM	JAN./APR. 1999 dt = 100kg	JAN./APR. 1999 1000 DM
9029 90 90				
TEILE ZUBEH F TOURENZAEHLER USW				
	DT		DT	
EINF	417*	3286*	1452*	11163*
EV	1	29	7	78
LV				4
PV	5	60	13	180
AUS LG		2		18
EU	249	2151	697	6253
FRANKR	16	92	50	368
NIEDL	146	1479	329	3639
G BRIT	29	407	100	4440
OESTER	50	144	198	681
SCHWZ	53	358	211	1533
TSCHE	11	31	60	192
UNGARN	5	51	12	141
USA	4	136	19	703
MALAYS	5	47	22	192
CHINA	60	256	281	821
JAPAN	12	101	62	595
TAIWAN	1	10	11	152
AUSTRL	5	50	26	311
AUSF	744*	11611*	2323*	33544*
EV				9
LV			1	20
PV	3	38	7	96
EU	401	6847	1387	20355
FRANKR	167	2388	725	9565
NIEDL	16	526	43	1395
ITAL	20	555	75	1802
G BRIT	79	1381	212	2380
PORTUG	11	171	55	639
SPAN	56	871	108	1744
SCHWED	23	567	81	1379
OESTER	14	193	48	806
BELGI	12	145	30	436
SCHWZ	13	246	38	979
TUERK	1	15	5	216
POLEN	6	111	11	223
TSCHE	26	919	100	1696
UNGARN	12	64	15	140
USA	134	1070	357	2984
KANADA	2	34	8	137
MEXIKO	2	38	11	166
BRASIL	101	1373	208	3194
ARGENT	2	55	8	227
INDIEN	2	82	2	88
MALAYS	12	76	80	467
SINGAP	2	108	5	295
CHINA	10	184	27	605
JAPAN	1	43	8	512
HONGK	1	90	1	111
AUSTRL	2	30	6	119
9030 10 10				
MESSINSTR USW ION STRAHLEN ZIV LFZ				
	KG		KG	
EINF	*	*	*	*
AUSF	2*	6*	2*	6*
9030 10 90				
AND MESSINSTRUMENTE USW ION STRAHL				
	KG		KG	
EINF	1606*	1689*	8533*	8599*
EV	5	29	15	31
LV	106	67	652	497
PV	34	126	89	336
AUS LG	21	28	52	96
EU	704	911	2978	4694
FRANKR	308	470	900	2070
ITAL	14	9	255	176
G BRIT	201	269	290	334
SPAN			142	251
SCHWED	38	86	82	412
FINNL			45	128
BELGI	92	30	1139	1194
SCHWZ	69	45	205	131
TSCHE	135	46	1434	536
S AFR	6	56	6	56
USA	337	455	2463	2207
BRASIL			96	120
SINGAP	31	113	86	323
JAPAN	10	4	103	233
AUSF	26913*	8682*	88912*	29472*
EV			27	74
LV	32	10	260	254
PV			62	35
EU	17220	4631	52512	12422
FRANKR	3041	1320	10275	2659
NIEDL	748	369	2791	803
ITAL	2885	527	6863	1360
G BRIT	4583	691	10743	2206
DAENM	93	39	538	138
GRIECH	175	21	1305	174
SPAN	581	219	1626	724
SCHWED	796	231	1356	467
FINNL	333	283	438	341
OESTER	2372	332	13722	2406
BELGI	1736	571	2641	1060
NORWEG	178	50	1234	523

Wichtigste Ursprungs- und Bestimmungs-Laender	APRIL 1999 dt = 100kg	APRIL 1999 1000 DM	JAN./APR. 1999 dt = 100kg	JAN./APR. 1999 1000 DM
SCHWZ	655	351	1148	982
TUERK	557	244	1418	543
LETTLD			501	107
LITAU			714	192
POLEN	210	39	461	136
TSCHE	16	17	288	210
SLOWAK	1	2	1528	802
UNGARN	199	56	295	111
RUMAEN			189	63
KROAT			200	68
AEGYPT	41	26	292	101
S AFR	51	30	597	229
USA	3549	1726	8378	5781
KANADA	24	8	3905	549
BRASIL	43	42	346	349
ARGENT	36	57	62	99
IRAN	120	3	370	134
ISRAEL	144	168	243	228
PAKIST	317	106	389	165
INDIEN	631	199	854	334
SINGAP	29	21	799	162
CHINA	537	194	777	307
SKOREA	140	76	755	556
JAPAN	328	232	5953	2464
TAIWAN	387	90	1139	476
HONGK	965	55	1055	129
AUSTRL	46	57	1195	662
9030 20 10				
KATHODSTRAHLOSZILLOSKOP USW ZIV LF				
	KG		KG	
EINF	*	*	*	*
AUSF	*	*	*	*
9030 20 90				
AND KATHODSTRAHLOSZILLOSKOP -GRAPH				
	KG		KG	
EINF	17559*	5773*	51009*	17645*
EV	3	3	39	64
LV	133	294	288	560
PV	22	1	48	8
AUS LG	266	78	791	198
EU	1246	1911	4669	3737
NIEDL	1010	670	3205	1857
G BRIT	67	21	1110	537
OESTER	159	1213	227	1244
BELGI			103	81
SCHWZ	410	653	1395	1635
TSCHE			1225	65
USA	5582	2463	20689	10106
MALAYS	4150	159	8862	376
CHINA	4232	79	4232	79
SKOREA	528	76	6002	538
JAPAN	822	337	1706	817
TAIWAN	560	62	900	140
AUSF	7052*	1810*	48072*	9303*
EV			62	24
LV	112	93	1122	289
PV	62	159	64	200
EU	4084	821	33265	6116
FRANKR	461	105	10144	1303
NIEDL	407	149	2142	926
ITAL	397	74	962	233
G BRIT	849	146	3346	543
DAENM	323	67	5621	1132
SPAN	922	120	6452	963
SCHWED	18	4	428	106
FINNL	154	20	1375	267
OESTER	290	95	1888	449
SCHWZ	488	131	2218	454
TUERK	15	72	531	115
TSCHE	117	27	438	105
RUSSLD	117	34	251	121
LIBYEN	105	38	190	114
USA	471	294	1547	558
MEXIKO			1099	130
MYAN	112	22	711	115
INDONE			34	72
HONGK			643	114
9030 31 10				
VIELFACHMESSGERAET F ZIV LUFTFAHRZ				
	KG		KG	
EINF	731*	11298*	2152*	27026*
EV	42	284	64	288
LV	141	2055	878	7833
EU	532	8925	1160	18822
FRANKR	278	3751	693	10082
G BRIT	50	980	81	1448
PORTUG	105	2221	176	3553
SPAN	70	1372	130	2548
SCHWED	10	196	20	392
OESTER			10	196
BELGI	19	405	50	603
TUERK			11	222
TUNES			33	455
AEGYPT			65	162
USA	60	1200	131	1975
ZYPERN			133	1509
JORDAN			26	130
JEMEN			13	173
INDIEN			52	1009

Wichtigste Ursprungs- und Bestimmungs-Laender	APRIL 1999 dt = 100kg	APRIL 1999 1000 DM	JAN./APR. 1999 dt = 100kg	JAN./APR. 1999 1000 DM
SRILAN	11	173	11	173
HONGK	84	984	141	2278
AUSF	2127*	19351*	5999*	63260*
LV	262	4630	1376	24573
EU	1867	14343	4563	37355
FRANKR	1634	9596	4002	26374
ITAL			8	196
G BRIT	10	156	69	1252
IRLAND			10	156
DAENM			39	784
PORTUG	105	2221	187	3713
SPAN	60	1176	120	2352
SCHWED	20	392	30	588
OESTER	16	435	47	1023
BELGI	20	367	51	917
TUERK			9	209
TUNES			70	1372
AEGYPT	20	392	70	1334
S AFR			9	196
USA	17	437	105	1354
KANADA	24	633	24	633
ZYPERN	80	1096	200	3362
JORDAN	30	474	116	1850
A EMIR			22	316
INDIEN			49	980
SINGAP	53	1140	655	11804
HONGK	36	836	107	2495

9030 31 90

ANDERE VIELFACHMESSGERAETE

	KG		KG	
EINF	46647*	6512*	166223*	23753*
EV	10	10	98	38
LV	187	231	631	545
PV	69	8	101	10
AUS LG	1013	125	2496	198
EU	7969	2105	32929	8643
FRANKR	173	105	9852	1805
NIEDL	5236	1344	11732	4002
ITAL	448	108	2872	656
G BRIT	299	99	534	259
IRLAND	994	213	5396	917
OESTER	709	192	1861	727
SCHWZ	392	295	1061	752
POLEN	13	6	166	87
TSCHE	2368	458	9793	2183
UNGARN	78	56	175	69
SLOWEN	1813	169	2703	301
USA	2792	909	12694	4473
KANADA	8	52	32	59
ZYPERN	30	188	30	188
CHINA	14755	633	54145	2144
SKOREA	11073	987	32570	2748
JAPAN	629	259	1359	637
TAIWAN	4260	272	16390	979
AUSF	31122*	9999*	111734*	35566*
EV			156	45
LV	27	44	222	214
PV	100	5	100	5
EU	12343	4302	32541	13050
FRANKR	2173	600	4636	1937
NIEDL	2535	974	6770	2478
ITAL	2242	422	5752	2046
G BRIT	465	309	1423	1037
IRLAND	431	37	1357	161
DAENM	489	260	1225	513
PORTUG	248	159	512	414
SPAN	382	152	832	358
SCHWED	138	147	746	745
FINNL	142	67	495	199
OESTER	2437	494	6647	2046
BELGI	443	660	1649	1048
NORWEG	49	19	496	192
SCHWZ	732	462	3913	1703
TUERK	1986	265	2352	381
POLEN	217	141	979	387
TSCHE	1211	254	7400	2029
SLOWAK	237	78	857	199
UNGARN	960	172	1880	488
RUMAEN	82	38	506	180
BULGAR	559	113	759	209
UKRAIN	261	183	293	196
W RUSS			1403	1790
RUSSLD	266	80	657	285
ARMEN			116	170
SLOWEN	50	19	985	324
AEGYPT	26	10	363	134
S AFR	103	48	239	162
USA	4690	1713	9265	5796
MEXIKO	18	28	722	181
TRINID	123	54	123	54
KOLUMB	153	116	220	129
BRASIL	32	33	180	109
PARAGU			438	136
IRAN	1346	240	1490	292
ISRAEL	108	197	491	279
SAUDIA	252	43	23830	799
A EMIR	1466	58	2391	134
INDIEN	43	53	2198	652
THAIL	204	173	1784	481
INDONE			214	68
SINGAP	74	64	2112	299
CHINA	60	25	1429	891
SKOREA	53	148	373	886
JAPAN	803	219	1920	600
TAIWAN	66	56	176	185
HONGK	328	253	1275	375
AUSTRL	50	45	442	175

9030 39 10

MESSINSTR USW ELEKTR GROESS ZIV LF

	KG		KG	
EINF	3*	11*	48*	56*
AUSF	*	*	75*	204*
EU			10	24
AEGYPT			65	180

9030 39 30

ELTRON MESSINST USW ELEKTR GROESSE

	KG		KG	
EINF	32769*	10547*	110598*	33938*
EV	255	86	361	232
LV	974	217	3191	966
PV	787	233	3252	867
AUS LG	2002	352	6032	1071
EU	15765	4556	39227	13579
FRANKR	3161	701	6061	1624
NIEDL	186	140	882	743
ITAL	2769	1027	5060	1688
G BRIT	1220	380	3553	1762
IRLAND	4054	750	10296	2061
DAENM	175	96	903	335
SPAN	117	62	676	298
SCHWED	2609	822	7045	3153
FINNL			73	102
OESTER	1261	546	3981	1649
NORWEG	2833	1866	2899	1881
LIECHT	115	52	115	52
SCHWZ	193	318	12421	2416
LETTLD			40	56
POLEN	452	46	1560	174
TSCHE	1083	330	4717	1216
UNGARN	37	5	584	174
RUSSLD	225	77	407	111
SLOWEN	826	155	1066	205
USA	4762	2329	17255	9804
BRASIL			709	218
SYRIEN			250	180
SINGAP	102	98	585	452
CHINA	1641	108	9669	838
SKOREA	1649	69	1810	98
JAPAN	2109	413	8894	1543
TAIWAN	323	35	3850	299
AUSF	33985*	11597*	154356*	54454*
LV	25	34	344	446
PV	41	139	268	559
EU	22458	6487	86161	28826
FRANKR	2566	975	11901	5301
NIEDL	2270	960	7661	3389
ITAL	3428	1018	8555	3157
G BRIT	1868	1087	8463	4875
IRLAND	19	8	4398	145
DAENM	515	274	4067	963
GRIECH	56	19	991	467
PORTUG	140	57	1206	309
SPAN	752	362	8269	1911
SCHWED	503	295	3061	1745
FINNL	378	145	4559	1511
OESTER	1386	573	5311	2464
BELGI	8560	703	17637	2563
NORWEG	73	45	769	1074
SCHWZ	1104	649	5242	3309
TUERK	176	65	556	255
LITAU	7	6	19890	474
POLEN	1627	218	3048	745
TSCHE	979	501	3519	1061
SLOWAK	15	8	148	126
UNGARN	985	286	2678	795
RUMAEN	76	37	733	171
RUSSLD	26	9	590	833
SLOWEN	54	27	3430	337
KROAT	76	50	793	330
B HERZ			427	130
ALGER			1821	103
TUNES	12	2	795	298
AEGYPT	5	8	204	148
S AFR	1339	227	2363	641
USA	1387	1001	7300	5944
KANADA	65	65	454	385
MEXIKO	157	135	959	613
VENEZU			171	83
BRASIL	220	77	443	301
ARGENT	43	28	1100	434
SYRIEN	95	10	242	141
ISRAEL	88	41	312	313
SAUDIA	473	68	658	209
PAKIST	12	13	224	231
INDIEN	83	84	211	169
SINGAP	73	47	336	230
PHILIP	43	46	155	188
CHINA	392	179	2448	884
SKOREA	152	207	474	426
JAPAN	316	229	1443	1507
TAIWAN	172	109	542	356
HONGK	47	32	539	586
MACAU	196	223	196	223
AUSTRL	341	98	729	419

9030 39 91

VOLTMETER

	KG		KG	
EINF	4506*	418*	19640*	2210*
EV			23	4
LV	84	32	132	83
AUS LG			5	7
EU	354	68	3477	684
G BRIT	100	24	356	215
SPAN	193	8	2554	347
SCHWZ	1	2	335	93
USA	174	52	1025	354
CHINA	1099	87	4204	292
SKOREA	546	48	1756	137
TAIWAN	854	30	2566	146
AUSF	1304*	396*	5342*	1351*
PV	22	6	126	31
EU	784	240	2653	673
NIEDL	87	56	443	140
G BRIT	448	119	1357	281

9030 39 99

AND MESSINSTRUM USW ELEKTR GROESSE

	KG		KG	
EINF	62383*	5319*	213732*	21202*
EV	2	2	5	8
LV	4388	620	18870	2384
PV	1240	46	5050	274
AUS LG	313	30	1771	170
EU	4625	931	21818	3580
FRANKR	340	51	1088	390
NIEDL	287	21	1320	163
ITAL	407	49	3608	532
G BRIT	136	40	1482	311
IRLAND	1942	517	10554	1430
DAENM	102	122	280	272
SPAN	1254	91	1771	168
OESTER	125	36	1541	275
SCHWZ	2595	1071	9751	4086
POLEN	28823	189	82333	561
TSCHE	3978	651	15865	2518
SLOWEN	496	92	1670	233
S AFR	419	106	419	106
USA	6296	1310	28090	6557
INDIEN	1697	43	7028	243
MALAYS	4738	509	15754	1714
CHINA	3711	108	10252	308
JAPAN	274	87	1868	439
TAIWAN	3074	107	11239	403
HONGK	181	12	271	65
AUSF	20103*	4324*	104349*	15942*
LV	3770	159	21272	1059
PV	1071	36	20916	1055
EU	8298	2114	34715	5836
FRANKR	1083	280	15733	967
NIEDL	868	208	3870	855
ITAL	849	257	2649	928
G BRIT	822	190	1600	483
DAENM	232	44	749	155
GRIECH	4	2	203	101
PORTUG	197	21	541	117
SPAN	1284	405	2379	639
SCHWED	495	130	1286	320
FINNL	141	66	725	168
OESTER	1722	444	3598	849
BELGI	472	51	1143	217
SCHWZ	4596	380	42748	2736
TUERK	51	19	337	118
POLEN	63	20	1388	108
TSCHE	2537	663	8196	1595
UNGARN	292	119	1215	514
BULGAR	10	3	127	66
RUSSLD	555	168	760	198
BR JUG			143	64
TUNES	45	12	145	113
MALI	1478	51	1478	51
S AFR	50	8	364	136
USA	169	119	2662	1263
KANADA	26	12	369	193
MEXIKO	3	1	278	86
BRASIL	239	127	1200	269
ISRAEL	51	26	365	188
SAUDIA	19	9	130	88
INDIEN	31	12	1049	354
INDONE		3	157	70
SINGAP	539	93	1279	251
CHINA	83	26	882	210
JAPAN	45	34	555	237
AUSTRL	314	60	435	155

9030 40 10

FERNMELDETECH INSTRUM USW ZIV LFZG

	KG		KG	
EINF	*	30*	40*	114*
EV		30	39	93
AUS LG		30	39	93
USA		30	40	114
AUSF	*	*	*	*

Wichtigste Ursprungs- und Bestimmungs-Laender	APRIL 1999 dt = 100kg	APRIL 1999 1000 DM	JAN./APR. 1999 dt = 100kg	JAN./APR. 1999 1000 DM
9030 40 90				
AND FERNMELDETECHN INSTRUMENT USW				
	KG		KG	
EINF	14510*	14168*	53269*	61756*
EV	340	668	616	972
LV	563	1170	2623	5369
PV	1	34	160	396
AUS LG	845	777	3461	3955
EU	8139	5933	27986	30645
FRANKR	562	1379	3521	5854
NIEDL	151	83	837	1142
ITAL	4098	610	7935	3261
G BRIT	2328	3030	9620	11219
DAENM	112	79	635	742
PORTUG	24	42	326	506
SPAN	49	158	870	785
SCHWED	276	621	1805	3577
FINNL	218	616	630	1253
OESTER	142	251	1151	1578
BELGI	34	15	449	619
NORWEG	136	126	593	416
SCHWZ	251	1035	1729	3966
ESTLD			40	132
POLEN	29	88	176	405
TSCHE	196	122	557	311
UNGARN	10	14	159	171
RUMAEN	10	12	74	62
BULGAR			20	68
UKRAIN			86	115
SLOWEN	39	56	64	117
TUNES	27	70	42	74
USA	3433	3871	14273	16957
KANADA	226	114	588	349
MEXIKO	40	44	184	212
BRASIL	22	60	22	60
ARGENT			23	69
SYRIEN			82	240
ISRAEL			125	413
VIETN			33	56
MALAYS	89	126	89	126
SINGAP	11	5	105	171
MONGOL	42	50	42	50
CHINA			137	469
SKOREA	26	4	296	324
JAPAN	373	492	2083	3365
TAIWAN	617	456	1804	1355
AUSTRL	454	321	1012	495
NEUSEE	72	94	72	94
AUSF	28266*	55816*	113155*	205392*
EV	46	63	381	963
LV	585	966	3039	4515
PV	51	64	136	210
EU	13076	24280	56388	90859
FRANKR	3408	5553	10751	18013
NIEDL	828	1106	2565	4060
ITAL	1894	4094	10895	14142
G BRIT	1742	2706	6373	11885
IRLAND	4	2	37	60
DAENM	793	1628	4749	4687
GRIECH	130	365	1121	1155
PORTUG	52	56	349	459
SPAN	556	1169	3096	4615
SCHWED	1207	2669	4550	12424
FINNL	734	1833	2700	5504
OESTER	955	1711	7269	10265
BELGI	735	1355	1869	3394
LUXEMB	38	13	54	196
NORWEG	287	1053	1108	2101
SCHWZ	954	2514	3445	5806
TUERK	139	454	646	1127
ESTLD			32	156
LETTLD	243	400	285	531
LITAU			351	901
POLEN	113	280	739	1073
TSCHE	84	249	409	833
SLOWAK	78	39	260	245
UNGARN	141	291	359	833
RUMAEN	48	24	760	1576
BULGAR	112	292	245	570
UKRAIN	33	157	67	237
W RUSS	131	284	738	1130
RUSSLD	85	317	493	1005
ARMEN			66	347
KASACH	15	30	52	144
SLOWEN	105	133	196	360
KROAT	80	97	92	134
B HERZ	110	246	172	376
BR JUG	2	12	132	103
TUNES			70	81
LIBYEN	29	72	32	77
AEGYPT	1279	321	1896	779
SENEG			87	92
NIGERI			40	90
KAMERU	24	58	25	60
BURUND			91	162
S AFR	31	70	529	897
USA	2380	5543	10566	23374
KANADA	71	171	368	658
MEXIKO	221	421	1244	1928
COSTA	5	16	48	230
ANTIGU			52	53
KOLUMB	3	5	52	107
BRASIL	389	573	1594	3193
CHILE			26	53
ARGENT	87	615	1027	2076
SYRIEN	2	3	28	69
IRAN	25	69	1562	2310
ISRAEL	164	576	662	1897
JORDAN	36	31	105	484
SAUDIA	173	250	280	410
KUWAIT	55	238	183	304
KATAR	260	469	282	533
A EMIR	19	17	136	357
JEMEN			23	78
INDIEN	226	662	3236	6490
BANGLA			8	70
MYAN	100	50	100	50
THAIL	19	38	313	806
VIETN	33	53	445	718
KAMBOD			150	103
INDONE	6	18	447	1426
MALAYS	3	5	191	262
BRUNEI			86	254
SINGAP	571	665	1301	1986
PHILIP	347	312	465	703
MONGOL			20	50
CHINA	1258	3797	5396	12853
SKOREA	1609	2974	2672	5898
JAPAN	707	1556	4250	9526
TAIWAN	361	1189	1274	3646
HONGK	736	1294	1987	4046
AUSTRL	1047	2090	1990	3915
NEUSEE	65	311	65	311
9030 82 00				
INSTRUM USW MESSEN/PRUEF V WAFERS				
	KG		KG	
EINF	30201*	16886*	82169*	42713*
PV			51	27
AUS LG	1	2	61	69
EU	755	234	1757	1224
NIEDL			35	51
ITAL	650	173	650	173
G BRIT	77	52	1016	984
LIECHT			357	86
USA	7279	5706	29723	14652
ISRAEL			1680	1378
MALAYS	4000	2092	10069	4460
PHILIP			120	54
JAPAN	18074	8815	38234	20704
AUSF	12237*	8717*	56699*	33807*
EV	392	3553	1649	14584
PV			85	246
EU	158	67	4934	3918
FRANKR	14	8	2550	1428
NIEDL	90	20	981	726
ITAL			1205	1450
G BRIT	35	30	85	179
FINNL			34	55
OESTER	1	1	57	67
USA	852	796	9440	8483
ZYPERN			36	113
MALAYS	6248	2993	8050	4527
SINGAP	19	67	1924	1125
PHILIP			1400	335
SKOREA	316	2861	1071	9311
JAPAN	770	466	25747	4126
TAIWAN	3865	1461	3901	1772
9030 83 10				
REGISTRIERINSTRUM USW ZIV LUFTFZG				
	KG		KG	
EINF	*	3*	7*	42*
EU		3		18
AUSF	*	*	*	*
9030 83 90				
AND PRUEFGER M REGISTRIERVORRICHTG				
	KG		KG	
EINF	7338*	3501*	25543*	13149*
LV			38	65
PV			15	34
AUS LG			7	5
EU	3485	965	9775	2567
FRANKR	1168	300	3687	985
ITAL			1454	200
G BRIT	359	128	617	205
OESTER	1844	479	3774	1053
SLOWEN			430	78
USA	3047	2399	8503	6228
JAPAN	120	66	5081	3977
POLAR			20	50
AUSF	28183*	7017*	106329*	30833*
LV			447	75
PV			175	76
EU	2820	1070	21329	7045
FRANKR	609	283	6846	2057
NIEDL	241	87	2982	1198
ITAL	438	147	5101	1365
G BRIT	356	104	882	341
DAENM	121	44	565	242
GRIECH	53	20	274	120
PORTUG	69	16	421	151
SPAN	99	20	516	210
SCHWED	59	23	474	151
FINNL	71	40	442	168
OESTER	473	202	1984	714
BELGI	185	64	718	263
SCHWZ	200	110	1897	498
ESTLD	280	95	280	95
POLEN	321	132	372	171
TSCHE	139	158	257	262
UNGARN	12	38	266	162
USA	4586	634	37206	8374
KANADA	5491	1230	5616	1244
ISRAEL			254	131
A EMIR	258	220	278	232
VIETN			29	55
MALAYS	8	6	48	77
SINGAP	24	14	3442	899
PHILIP	7435	1243	7871	1590
CHINA	3641	1027	4111	1195
SKOREA			3560	1403
JAPAN			2460	552
TAIWAN	2580	886	13984	5805
HONGK	28	9	1874	275
AUSTRL	14	4	108	78
9030 89 10				
INSTR USW OH REGISTRIERVORR ZIV LF				
	KG		KG	
EINF	6*	78*	11*	106*
EV	1	64	1	81
AUS LG	1	64	1	81
EU	5	14	5	14
USA	1	64	5	92
AUSF	*	*	5*	4*
EU			5	4
9030 89 92				
ELEKTRON PRUEFGER O REGISTRIERVORR				
	KG		KG	
EINF	14387*	9783*	51352*	43830*
EV	2	3	8	9
LV	25	24	307	102
PV			89	143
AUS LG	29	3	67	63
EU	4093	1760	13588	10499
FRANKR	399	331	520	426
NIEDL	2847	432	4537	1697
ITAL	85	113	261	237
G BRIT	417	484	2535	3070
DAENM	180	147	3256	2817
SCHWED	2	2	1594	805
OESTER	148	236	839	1406
SCHWZ	129	151	1705	1139
USA	7914	5813	26467	23590
KANADA	16	49	153	637
ISRAEL	220	62	294	827
MALAYS	295	91	295	91
SINGAP			1163	280
CHINA	107	54	729	467
JAPAN	1025	1395	4419	5394
HONGK	361	212	1214	462
AUSTRL	105	103	236	201
AUSF	10174*	12807*	37817*	39941*
EV	1960	2364	7554	8809
LV			566	484
PV	54	87	158	593
EU	5279	7660	17422	17931
FRANKR	675	745	2318	2438
NIEDL	342	448	893	1515
ITAL	254	331	1748	891
G BRIT	949	1426	2588	2795
DAENM	520	772	1600	1248
PORTUG	5	2	83	99
SPAN	172	228	569	517
SCHWED	164	236	813	873
FINNL	307	671	722	1570
OESTER	1873	2790	5767	5712
BELGI	11	9	181	146
SCHWZ	715	818	3543	4234
TUERK	7	5	70	74
POLEN	3	8	308	127
SLOWAK			806	266
UNGARN			148	84
S AFR	381	204	383	206
USA	2289	2508	7732	8354
KANADA	4	5	111	150
MEXIKO	6	4	1074	907
COSTA			30	78
BRASIL		1	445	528
CHILE			120	208
ARGENT	12	6	81	325
ISRAEL	23	29	84	329
SAUDIA			36	91
A EMIR	3	1	164	110
PAKIST			28	75
INDIEN	15	25	72	100
SINGAP	156	129	837	908
PHILIP			145	170
CHINA	14	20	153	385
JAPAN	581	1040	2031	3066
TAIWAN	130	53	390	229
HONGK	177	92	327	156
AUSTRL	265	97	704	291
9030 89 99				
AND INSTRUM USW OHNE REGISTRIERVOR				
	KG		KG	
EINF	9729*	1777*	28009*	6087*
EV	1	5	24	47

Wichtigste Ursprungs- und Bestimmungs-Laender	APRIL 1999 dt = 100kg	APRIL 1999 1000 DM	JAN./APR. 1999 dt = 100kg	JAN./APR. 1999 1000 DM
LV	67	66	211	192
PV	14	1	86	16
AUS LG	8	8	33	26
EU	5105	725	16465	2546
FRANKR	4946	604	15803	1997
DAENM	55	58	97	68
GRIECH			50	86
SCHWED	82	49	435	341
SCHWZ	1419	403	2001	582
USA	357	408	2254	1844
KANADA			96	440
JAPAN	433	126	1371	271
TAIWAN	1651	84	2136	169
AUSF	4600*	3076*	23530*	9502*
EV			9	35
LV	27	114	425	305
PV	10	18	60	233
EU	1699	1750	7620	2673
FRANKR	388	102	3142	813
NIEDL	97	1643	429	1576
G BRIT	83	58	618	149
SPAN	3	3	2027	144
SCHWZ	285	129	1127	583
LETTLD	10	5	500	173
LITAU			781	846
POLEN	17	19	3162	814
TSCHE	29	11	1693	415
RUSSLD	900	351	1840	567
BR JUG			133	293
USA	118	154	1737	846
KANADA			46	95
MEXIKO			212	95
BRASIL	1109	159	2202	305
ARGENT			142	88
ISRAEL			402	104
INDIEN			438	117
SINGAP	1	1	67	58
CHINA	108	325	170	449
SKOREA	3	4	36	107
JAPAN	12	20	58	99
9030 90 10				
TEILE ZUBEH F MESSINSTR USW ZIV LF				
	KG		KG	
EINF	152*	1637*	664*	3977*
EV	13	84	30	106
LV	59	625	182	1666
EU	72	921	432	2192
FRANKR	52	530	124	1079
G BRIT	2	39	10	193
IRLAND			8	128
PORTUG	15	302	28	479
SPAN	2	26	7	102
OESTER	1	24	251	128
BELGI			3	59
USA	58	389	89	596
THAIL	4	62	19	303
SINGAP	4	143	47	156
JAPAN	1	19	10	221
HONGK			16	213
AUSF	811*	3140*	1570*	9017*
LV	50	875	149	2835
EU	747	2016	1314	4094
FRANKR	721	1486	1125	2401
G BRIT	4	81	30	247
IRLAND	4	128	10	416
PORTUG	9	215	26	517
SPAN	2	26	7	102
OESTER	4	51	104	107
BELGI	1	3	5	158
LUXEMB			3	96
SCHWZ			5	96
USA	31	533	104	2013
KUWAIT	4	66	9	141
A EMIR	1	18	21	549
INDIEN			12	173
SRILAN	2	84	2	84
THAIL	1	18	13	218
SINGAP	15	110	49	633
CHINA	2	138	2	138
JAPAN	2	43	16	450
9030 90 20				
TEILE ZUBEH F INSTR USW WA90308200				
	KG		KG	
EINF	5111*	5066*	21137*	21393*
LV			1161	35
PV	281	129	599	366
EU	506	626	1174	2260
NIEDL	103	148	181	331
ITAL	75	106	88	241
G BRIT	294	335	661	1166
GRIECH			57	278
SCHWZ	23	49	40	190
USA	1692	1852	10731	11324
MALAYS	4	20	17	85
PHILIP			370	54
CHINA	976	542	1656	582
SKOREA	12	4	214	295
JAPAN	1139	1723	4922	6192
TAIWAN	720	132	2036	177
AUSTRL	23	99	40	169
AUSF	86791*	17860*	324297*	70364*
EV	74623	13539	263035	46707
LV			50	50
PV	177	448	677	1498
EU	446	529	3955	7242
FRANKR	52	16	215	143
NIEDL	66	69	1820	1610
ITAL	115	112	834	2857
G BRIT	28	16	429	1589
IRLAND	13	121	31	146
DAENM	164	162	324	184
PORTUG			37	365
OESTER	7	31	95	129
BELGI			112	104
USA	54770	10359	152515	28710
MALAYS	362	305	728	392
SINGAP	1235	404	42213	8214
PHILIP	835	101	850	105
CHINA	25	13	4645	1471
SKOREA	2123	384	5841	1052
JAPAN	8681	2434	44844	11028
TAIWAN	18307	3325	67889	11958
9030 90 80				
TEILE ZUBEH F AND MESSINSTRUM USW				
	KG		KG	
EINF	26939*	15108*	102946*	58450*
EV	952	2915	2517	7966
LV	430	292	1331	1912
PV	1033	234	4364	746
AUS LG	3385	1095	12445	4398
EU	7284	4015	28914	18557
FRANKR	1348	943	4324	2779
NIEDL	691	557	6138	4674
ITAL	412	212	1180	542
G BRIT	2540	1552	8590	7313
DAENM	1205	252	4445	1221
SCHWED	587	203	1948	509
FINNL	30	9	281	331
OESTER	193	181	1110	681
BELGI	49	21	291	307
NORWEG			50	186
SCHWZ	526	1210	3809	3671
POLEN	261	105	288	115
TSCHE	4719	573	13278	1802
UNGARN	455	61	691	203
RUSSLD			41	111
USA	10859	8218	43575	28509
KANADA	2	2	205	501
ISRAEL			33	731
INDIEN			2695	68
SINGAP	158	115	289	211
CHINA	181	37	1090	278
JAPAN	613	499	2595	2301
TAIWAN	393	112	1038	300
AUSTRL	62	33	251	430
AUSF	124298*	41007*	284630*	113867*
EV	13790	2495	69277	12465
LV	408	323	4036	1800
PV	926	316	3276	1193
EU	19067	11930	56282	36505
FRANKR	6078	2808	12680	8562
NIEDL	697	719	5743	3575
ITAL	1297	2331	5062	5506
G BRIT	5640	2269	15740	6815
IRLAND	130	120	547	453
DAENM	1244	362	4005	1214
GRIECH	41	127	474	228
PORTUG	104	17	317	166
SPAN	1159	637	2653	1491
SCHWED	553	929	2027	2761
FINNL	228	462	1094	1609
OESTER	1615	841	4668	2877
BELGI	279	307	1226	1212
NORWEG	108	70	566	371
SCHWZ	1355	847	6945	2924
TUERK	106	351	1031	767
LITAU	4	2	94	220
POLEN	184	133	6311	844
TSCHE	1330	347	5507	1723
UNGARN	453	261	2353	1389
W RUSS	89	394	101	401
SLOWEN	16	12	180	85
KROAT	47	259	132	299
TUNES	1033	37	2638	172
LIBYEN	2	8	368	98
AEGYPT	140	32	683	199
S AFR	142	158	473	275
USA	89145	18464	150784	37900
KANADA	181	124	1465	626
MEXIKO	220	619	505	825
BRASIL	51	217	276	617
IRAN	6	6	79	320
ISRAEL	51	99	399	298
JORDAN	25	74	46	90
SAUDIA	207	43	808	299
KUWAIT	41	40	440	139
BAHRAI			1172	202
PAKIST	4	7	106	390
INDIEN	27	56	629	839
THAIL	28	9	152	128
MALAYS	87	27	204	166
SINGAP	241	292	3717	1288
PHILIP	373	263	1317	863
CHINA	303	515	2805	3319
SKOREA	990	1150	2480	2203
JAPAN	3740	1660	20294	9811
TAIWAN	572	803	2235	2284
HONGK	3498	1024	8029	2860
AUSTRL	56	136	399	966
NEUSEE	35	337	41	350
9031 10 00				
AUSWUCHTMASCHINEN				
	DT		DT	
EINF	491*	1662*	2118*	5325*
LV				3
PV	90	32	171	62
EU	374	1379	1746	4440
ITAL	374	1379	1445	3312
IRLAND			251	866
OESTER			47	251
SCHWZ	1	60	3	238
USA	6	164	78	429
CHINA			69	54
AUSF	949*	5776*	3951*	29474*
PV		5	3	181
EU	334	2323	1782	15222
FRANKR	91	1110	512	5775
NIEDL	1	2	87	352
ITAL	11	40	268	2682
G BRIT	84	634	460	3844
DAENM			52	394
PORTUG	12	8	64	246
SPAN	26	141	80	1313
SCHWED	9	101	30	315
FINNL	10	10	20	131
OESTER	40	106	116	826
BELGI	41	162	73	291
NORWEG			56	160
SCHWZ	33	185	102	1169
TUERK	18	56	58	151
POLEN	14	56	82	340
TSCHE	21	221	53	544
UNGARN	7	52	48	170
BULGAR	10	21	30	77
RUSSLD	34	104	77	246
BR JUG			27	95
S AFR	31	80	85	329
USA	99	597	329	3077
KANADA	17	78	40	208
MEXIKO	12	150	12	175
BRASIL	59	687	56	732
SAUDIA			106	520
INDIEN			63	174
THAIL	25	113	65	409
MALAYS	4	9	34	146
SINGAP	4	11	26	106
CHINA	34	503	185	2017
JAPAN	31	117	71	277
TAIWAN	34	104	123	654
HONGK			2	94
AUSTRL	17	51	110	340
NEUSEE	16	64	16	64
9031 20 00				
PRUEFSTAENDE				
EINF	2543*	3195*	8058*	17216*
EV			1	56
LV			16	5
PV				43
EU	169	1288	1003	7516
FRANKR	37	653	51	1271
NIEDL			104	887
ITAL	10	90	128	897
G BRIT	27	244	404	2804
SPAN	88	127	168	322
OESTER	7	174	102	1027
BELGI			40	294
SCHWZ	7	77	16	2404
TSCHE	2186	1367	6481	3959
UNGARN	6	21	21	143
USA	144	360	324	1287
BRASIL			2	70
KUWAIT			1	56
SINGAP			6	58
AUSTRL			148	1474
AUSF	6642*	22818*	27286*	108921*
LV		24		24
PV		24		68
EU	2186	5743	9663	38192
FRANKR	405	1573	1926	10887
NIEDL	103	166	589	2064
ITAL	642	1167	1965	5554
G BRIT	143	322	1523	6525
DAENM	46	131	296	837
GRIECH	75	180	206	1622
PORTUG	100	431	197	710
SPAN	425	1080	1710	4974
SCHWED	33	72	105	327
FINNL	51	153	249	815
OESTER	57	274	424	2238
BELGI	105	191	451	1490
NORWEG	22	66	245	618
SCHWZ	224	903	702	2637
TUERK	64	857	197	2299
LITAU	4	8	65	148
POLEN	297	1439	2904	14222
TSCHE	169	1074	499	2836
SLOWAK	140	1286	202	2167
UNGARN	61	497	633	4899
RUMAEN	75	258	297	810
BULGAR	5	89	21	145
UKRAIN		2	102	406
RUSSLD	180	1643	247	2043
SLOWEN	66	122	287	945
KROAT	19	45	98	310
B HERZ	95	282	224	823

Wichtigste Ursprungs- und Bestimmungs-Laender	APRIL 1999 dt = 100kg	APRIL 1999 1000 DM	JAN./APR. 1999 dt = 100kg	JAN./APR. 1999 1000 DM
TUNES		2	64	172
MAURIT			10	72
S AFR	7	103	107	829
USA	2624	4841	8452	18203
MEXIKO	14	245	69	1118
KOLUMB	10	95	18	196
PERU	10	57	10	57
BRASIL	55	819	198	2180
BOLIV			50	169
ARGENT			64	220
IRAN			150	60
ISRAEL			50	170
SAUDIA			16	613
INDIEN	65	399	101	781
MYAN	11	69	48	132
INDONE			22	744
SINGAP	68	812	108	965
PHILIP	1	49	18	482
CHINA	34	283	640	4443
SKOREA			149	725
JAPAN	95	316	134	1106
TAIWAN	1	6	40	458
HONGK	7	296	125	613
AUSTRL		1	29	307
9031 30 00				
PROFILPROJEKTOREN				
	STUECK		STUECK	
EINF	252*	1015*	771*	3382*
GEW DT	167		482	
LV			6	6
PV			3	4
AUS LG	35	347	148	1496
EU	9	230	33	596
NIEDL	8	202	22	463
G BRIT			10	105
SCHWZ	54	194	185	560
TSCHE	25	150	218	475
RUSSLD	126	69	156	88
USA	2	6	20	87
JAPAN	36	366	152	1548
AUSF	42*	706*	138*	2283*
GEW DT	63		214	
PV			2	54
EU	31	523	91	1507
FRANKR	3	67	12	191
G BRIT	2	99	5	183
DAENM	1	24	2	169
PORTUG	3	29	12	143
SPAN	11	136	24	307
SCHWED	7	116	16	222
OESTER	1	7	9	128
SCHWZ	4	92	13	314
USA			7	127
9031 41 00				
OPT INSTRUMENT Z PRUEFEN V WAFERS USW				
	DT		DT	
EINF	148*	8958*	485*	42345*
LV		27		27
EU	6	106	6	117
BELGI	6	106	6	106
SCHWZ		10	1	94
USA	25	4884	203	31441
ISRAEL	77	3298	122	8411
JAPAN	39	625	152	2210
AUSF	70*	3696*	304*	13827*
PV				8
EU	18	579	50	1829
FRANKR	2	34	9	327
NIEDL		5	3	82
ITAL	7	262	29	1127
G BRIT	5	111	5	111
GRIECH	2	112	2	118
SCHWED	2	50	2	50
SCHWZ	3	102	6	191
UKRAIN	5	80	5	80
USA	3	157	52	1830
ISRAEL	4	545	20	2666
SAUDIA			1	83
MALAYS		18	1	151
SINGAP	24	1574	58	3149
CHINA	12	598	26	850
SKOREA	1	38	7	208
JAPAN			20	1079
TAIWAN			29	1451
HONGK			28	175
9031 49 00				
AND OPTISCHE INSTRUM APPARATE GERAETE				
EINF	282*	19013*	895*	45303*
EV				91
LV	1	96	1	134
PV		64		207
AUS LG				99
EU	3	301	144	4347
FRANKR			19	502
G BRIT	3	260	47	3126
OESTER		24		88

Wichtigste Ursprungs- und Bestimmungs-Laender	APRIL 1999 dt = 100kg	APRIL 1999 1000 DM	JAN./APR. 1999 dt = 100kg	JAN./APR. 1999 1000 DM
BELGI				407
NORWEG			1	111
SCHWZ	13	665	49	2967
LITAU		46		109
UKRAIN				77
USA	179	12518	325	17716
KANADA		130	16	1016
ISRAEL	37	3755	119	8522
SKOREA			1	97
JAPAN	50	1408	236	10043
AUSTRL		100		121
AUSF	200*	5162*	1315*	33201*
EV			1	61
LV			3	83
PV	1	48	3	188
EU	136	3557	691	15931
FRANKR	11	109	86	1679
NIEDL	12	1729	111	4507
ITAL	41	531	87	1917
G BRIT	23	395	96	2016
DAENM		2	57	611
GRIECH	1	13	2	112
SPAN	27	416	87	1993
SCHWED	2	42	45	1258
OESTER	18	177	97	1006
BELGI	1	135	17	734
NORWEG			1	77
SCHWZ	4	115	51	1953
POLEN		100	11	269
TSCHE	2	18	56	1042
SLOWAK	1	34	1	105
RUMAEN		20	10	226
RUSSLD	1	8	9	625
S AFR			14	294
USA	12	570	127	4667
KANADA	10	29	13	328
MEXIKO	1	37	102	2892
BRASIL	18	48	38	191
ARGENT	1	76	1	76
ISRAEL		54	1	93
SAUDIA		14		86
INDIEN		10	42	478
CHINA			1	177
JAPAN		25	18	761
TAIWAN	1	170	1	170
HONGK		52	83	1943
AUSTRL	5	13	6	201
9031 80 10				
AND INSTR APPARAT GERAET F ZIV LFZ				
	KG		KG	
EINF	237*	3158*	1329*	8563*
EV	24	1368	48	2691
LV			3	9
PV			1	6
AUS LG	9	1862	38	3226
EU	43	681	276	1142
FRANKR	10	519	104	844
G BRIT	29	156	81	210
SCHWZ		86	6	123
USA	186	2344	995	7137
AUSF	21*	56*	649*	821*
LV			39	70
PV			240	188
EU	19	8	274	188
SCHWZ			6	53
USA			323	416
9031 80 32				
ELTR MESSINSTR GEOM GR PRUEF V WAFERS				
	DT		DT	
EINF	42*	2302*	129*	7120*
LV		37		37
EU	8	297	20	823
NIEDL		40		90
ITAL	7	204	18	579
USA	8	359	22	2035
A EMIR	1	50	1	50
JAPAN	24	1545	80	4114
AUSF	45*	2199*	317*	15686*
EV				53
PV		25		85
EU	19	945	107	7245
FRANKR	1	114	11	775
NIEDL	2	95	8	468
ITAL	3	129	35	3417
G BRIT	7	199	18	628
SPAN	1	72	7	490
SCHWED	1	60	3	134
FINNL	1	119	14	740
OESTER	3	127	11	465
SCHWZ	1	69	8	521
TSCHE	2	144	3	221
SLOWEN		87	5	110
USA	4	300	94	3314
INDIEN		109	5	152
SINGAP		22	9	891
CHINA		1	10	185
JAPAN	18	331	66	2345

Wichtigste Ursprungs- und Bestimmungs-Laender	APRIL 1999 dt = 100kg	APRIL 1999 1000 DM	JAN./APR. 1999 dt = 100kg	JAN./APR. 1999 1000 DM
9031 80 34				
AND ELTRON MESSINSTR USW GEOM GROESSE				
EINF	842*	18012*	4205*	61563*
EV	2	440	6	1332
LV	3	333	107	1845
PV		44	2	118
AUS LG	261	2437	1226	10336
EU	99	2744	1149	13470
FRANKR	21	921	95	3151
NIEDL	2	87	20	636
ITAL	23	732	898	4774
G BRIT	3	334	31	1506
DAENM	1	80	5	261
SPAN	1	89	7	594
SCHWED	34	187	63	881
OESTER	13	234	26	1164
BELGI	1	57	4	398
SCHWZ	33	913	144	3036
TSCHE	3	74	12	163
UNGARN	1	62	2	176
UKRAIN			77	102
RUSSLD	31	434	31	434
USA	234	7766	1190	26169
KANADA	40	992	41	1165
BRASIL		15	93	612
INDIEN		54		54
MALAYS	3	240	13	395
SINGAP	7	933	29	3460
CHINA	19	158	42	441
SKOREA	11	235	20	353
JAPAN	357	3227	1350	11128
AUSF	3922*	58519*	16713*	237797*
EV		52		176
LV	91	245	93	550
PV	47	879	84	2027
EU	1641	27365	5493	103152
FRANKR	257	5106	1015	22191
NIEDL	22	904	164	4762
ITAL	311	5621	897	20333
G BRIT	422	5917	1476	17597
IRLAND	1	49	14	203
DAENM	43	885	95	2890
PORTUG	11	314	64	943
SPAN	99	2856	521	11577
SCHWED	91	1619	217	5388
FINNL	7	187	46	1599
OESTER	366	3207	856	11413
BELGI	10	663	120	4042
NORWEG	1	61	21	636
SCHWZ	123	3780	829	17812
TUERK	31	329	52	881
POLEN	110	666	404	4881
TSCHE	334	3202	911	9242
SLOWAK	2	63	24	730
UNGARN	9	227	219	3023
RUMAEN	2	48	7	189
BULGAR	14	70	27	122
UKRAIN	2	18	7	120
RUSSLD	3	91	16	206
SLOWEN	5	180	19	522
KROAT	1	31	12	234
AEGYPT	2	67	12	242
NIGERI			12	53
S AFR	8	149	193	885
USA	484	9209	2381	40001
KANADA	12	625	39	2409
MEXIKO	3	87	455	3170
BRASIL	124	943	662	6481
ARGENT		37	48	751
IRAN	175	612	351	1249
ISRAEL	13	173	44	614
JORDAN		28	1	83
SAUDIA	7	13	13	235
A EMIR	1	44	2	150
INDIEN	114	1378	297	4191
THAIL	4	99	6	281
MALAYS		5	5	259
SINGAP	11	491	70	1781
CHINA	264	1809	2304	7855
SKOREA	34	765	77	2103
JAPAN	169	3199	1085	15221
TAIWAN	199	2038	460	5027
HONGK	1	107	11	376
AUSTRL	7	225	83	1490
NEUSEE	5	107	10	172
9031 80 39				
AND ELEKTRON MESS/PRUEFINSTRUM USW				
EINF	1580*	40466*	5696*	149749*
EV	64	262	414	2836
LV	7	565	46	3491
PV	20	535	21	953
AUS LG	24	1135	180	6761
EU	694	13796	2297	51033
FRANKR	426	5905	1107	15737
NIEDL	17	544	59	1995
ITAL	90	1784	433	4016
G BRIT	48	2195	289	13656
IRLAND	33	265	81	920
DAENM	14	393	67	3854
SPAN	10	694	38	3463
SCHWED	2	139	14	348
FINNL	42	880	151	2713
OESTER	5	161	33	1330
BELGI	3	243	9	554
LUXEMB	4	588	16	2435
NORWEG	1	39	17	766
SCHWZ	71	3658	576	18929
TUERK		2	1	73
TSCHE	6	185	19	661

Wichtigste Ursprungs- und Bestimmungs-Laender	APRIL 1999 dt = 100kg	APRIL 1999 1000 DM	JAN./APR. 1999 dt = 100kg	JAN./APR. 1999 1000 DM
UNGARN	1	73	11	288
SLOWEN	10	88	40	156
KROAT	7	1069	7	1081
AEGYPT	1	66	1	67
USA	512	14493	1735	50310
KANADA	3	286	30	2038
MEXIKO	149	2545	518	8502
BRASIL	4	40	7	329
SYRIEN				66
ISRAEL	40	1407	46	2147
BAHRAI	4	145	7	225
MALAYS	2	127	2	164
SINGAP	8	504	35	2099
CHINA	5	81	56	642
SKOREA	2	77	14	1389
JAPAN	42	1270	230	7277
TAIWAN	4	26	18	380
AUSTRL		88	2	282
NEUSEE	2	54	2	71
SCHIFF		61		77
AUSF	4241*	89458*	11612*	301675*
EV		112		294
LV	4	371	13	2312
PV	3	558	7	1199
EU	1481	37080	4991	141974
FRANKR	219	6140	688	24561
NIEDL	103	3485	271	9775
ITAL	144	4379	516	16523
G BRIT	163	4006	553	16675
IRLAND	5	214	9	424
DAENM	22	779	77	2169
GRIECH	14	220	33	1224
PORTUG	88	1168	217	4308
SPAN	354	7196	1344	28441
SCHWED	38	1808	199	10275
FINNL	18	923	56	2826
OESTER	102	2441	343	9030
BELGI	210	4238	683	15553
LUXEMB	1	83	2	190
ISLAND		12	9	294
NORWEG	23	494	61	2042
LIECHT	2	65	5	169
SCHWZ	78	2803	299	11361
MARINO			1	84
TUERK	134	5660	172	7220
LITAU	1	33	4	227
POLEN	82	1319	259	4638
TSCHE	68	2027	354	8446
SLOWAK	7	168	15	494
UNGARN	44	1550	203	4188
RUMAEN	1	38	4	221
BULGAR	7	101	9	195
UKRAIN	1	74	7	267
RUSSLD	9	261	36	1544
GEORG	16	899	16	908
SLOWEN	6	262	15	699
KROAT	2	147	9	508
B HERZ	8	383	10	415
BR JUG		9	14	166
ALGER			35	1101
LIBYEN	1	87	9	345
AEGYPT	7	308	15	674
BENIN	11	234	11	253
NIGERI	2	80	5	379
ANGOLA	10	456	10	470
AETHIO			3	135
SOMALI	2	69	2	69
MOSAMB	6	302	6	302
SIMBAB	2	84	3	212
S AFR	30	772	67	2438
NAMIB	3	96	3	96
USA	336	8067	1591	38407
KANADA	5	128	56	1974
MEXIKO	98	2369	340	7381
TRINID		1	4	58
KOLUMB		12	21	256
VENEZU		35	7	173
BRASIL	40	856	166	3124
CHILE	2	24	7	260
ARGENT	3	81	33	421
LIBAN		64		96
SYRIEN	8	143	8	202
IRAN	1	180	59	2800
ISRAEL	4	528	105	2010
JORDAN		9	2	113
SAUDIA	13	216	85	2248
KUWAIT		1	1	61
BAHRAI		1	4	79
A EMIR	8	208	15	596
AFGHAN	25	1567	25	1567
PAKIST	10	341	11	516
INDIEN	28	952	96	2185
THAIL	22	181	56	1155
LAOS	25	1047	25	1047
VIETN	5	271	5	309
KAMBOD	21	1503	21	1503
INDONE		36	4	130
MALAYS	5	93	23	630
SINGAP	14	441	80	2218
PHILIP	19	225	39	418
CHINA	68	944	127	3354
SKOREA	49	2454	160	7954
JAPAN	1327	8816	1556	18724
TAIWAN	21	532	42	1519
HONGK	20	476	61	2283
AUSTRL	8	368	69	1614
NEUSEE		9	4	263

9031 80 91

AND MESSINSTRUMENT USW GEOMET GROESSE

EINF	476*	3950*	3055*	19174*
EV				12
LV	1	231	2	406
PV	1	127	4	233
AUS LG	10	162	39	755
EU	61	835	1595	8262
FRANKR		12	18	651
ITAL	2	23	36	140
G BRIT	4	66	77	1583
PORTUG	19	366	76	1461
SPAN	1	3	8	151
SCHWED		5	67	694
OESTER	32	352	1280	3535
SCHWZ	5	272	79	2058
POLEN		7	11	201
TSCHE	7	118	36	687
SLOWAK	4	9	12	114
SLOWEN	242	311	727	909
USA	27	1385	89	3213
KANADA				85
MEXIKO	9	208	16	337
BRASIL	3	20	15	82
ISRAEL		3	100	248
CHINA	70	161	237	512
JAPAN	25	514	70	2010
AUSF	1209*	12002*	4647*	43215*
EV		43		43
LV		18	2	73
PV	2	147	4	379
EU	570	5020	2582	20037
FRANKR	101	1373	462	4849
NIEDL	63	463	228	1607
ITAL	60	533	323	2828
G BRIT	118	892	417	2993
IRLAND	2	10	32	102
DAENM	84	226	125	607
GRIECH	4	34	35	132
PORTUG	15	55	44	220
SPAN	77	317	324	1801
SCHWED	8	232	182	1361
FINNL	10	109	70	540
OESTER	17	413	198	1995
BELGI	36	171	130	720
LUXEMB	5	92	12	282
NORWEG	4	78	19	186
SCHWZ	243	1505	335	2778
TUERK	5	122	36	271
POLEN	7	134	115	1818
TSCHE	29	663	87	1596
SLOWAK	20	482	34	693
UNGARN	10	242	89	1167
RUMAEN	6	180	13	376
RUSSLD	1	5	8	88
SLOWEN	1	9	5	147
AEGYPT	14	80	33	146
S AFR		21	11	198
USA	116	1648	479	5896
KANADA	8	93	17	161
MEXIKO	6	107	27	710
HONDUR	4	140	4	162
BRASIL	13	156	49	980
IRAN		17	22	94
SAUDIA	17	40	65	399
INDIEN	1	22	42	462
SINGAP	2	22	12	168
CHINA	13	225	30	530
SKOREA	8	116	65	370
JAPAN	29	413	90	1659
TAIWAN	29	151	38	348
HONGK	10	38	21	187
AUSTRL	13	39	179	599

9031 80 99

ANDERE MESS- PRUEFINSTRUMENTE USW

EINF	1542*	16255*	6894*	70924*
EV	3	147	12	784
LV	3	285	52	1731
PV	1	30	9	317
AUS LG	8	120	158	929
EU	214	4358	1193	17390
FRANKR	130	2268	861	10604
NIEDL	3	68	33	373
ITAL	36	935	74	1554
G BRIT	17	653	48	1486
IRLAND		3	24	78
DAENM	3	89	14	636
SCHWED	23	261	29	640
FINNL			26	125
OESTER	2	41	48	786
BELGI		1	30	945
NORWEG	16	109	21	202
LIECHT	10	202	24	1047
SCHWZ	234	3623	2016	16181
MALTA		39	3	165
TUERK	2	89	10	296
POLEN	6	68	13	311
TSCHE	44	465	132	1432
UNGARN	29	162	90	519
RUMAEN	6	167	37	179
SLOWEN	108	175	298	504
MAZED				70
S AFR	1	16	102	429
USA	249	3577	804	21808
KANADA	6	102	8	367
COSTA		40	4	278
CHILE				64
ISRAEL	95	1375	342	2575
PHILIP	4	133	12	389
CHINA	288	415	1123	1820
SKOREA	1	74	20	271
JAPAN	21	469	143	2459
TAIWAN	173	145	291	472
HONGK		29	7	169
AUSTRL	1	101	2	366
N ERM	28	154	64	512
AUSF	2523*	74304*	10395*	293856*
EV	4	141	6	221
LV	2	239	3	958
PV	2	1508	27	5738
EU	567	10175	2716	51316
FRANKR	126	2214	774	11764
NIEDL	45	1083	166	4406
ITAL	39	1142	251	6378
G BRIT	40	1200	228	6278
IRLAND	8	89	48	680
DAENM	24	572	78	2018
GRIECH	1	43	18	351
PORTUG	7	138	55	901
SPAN	41	963	211	4507
SCHWED	27	657	140	3335
FINNL	21	448	85	1897
OESTER	164	1221	565	5785
BELGI	24	399	96	2875
LUXEMB		6	1	141
ISLAND	3	108	10	361
NORWEG	43	1558	200	7053
LIECHT	8	82	12	235
SCHWZ	296	9890	1249	38033
MALTA	6	312	10	494
TUERK	65	1401	171	4963
ESTLD	3	133	11	416
LETTLD	3	120	11	441
LITAU	19	281	111	960
POLEN	94	2499	457	10013
TSCHE	101	3139	367	13216
SLOWAK	23	705	99	3121
UNGARN	56	1649	209	6901
RUMAEN	10	343	53	1584
BULGAR	7	233	32	841
UKRAIN	4	137	13	462
W RUSS	3	130	15	525
RUSSLD	17	521	87	2899
KASACH	1	43	3	170
SLOWEN	16	512	70	2243
KROAT	13	453	95	1545
B HERZ	2	44	7	251
BR JUG	1	48	10	497
MAZED	1	40	1	166
MAROKK	2	74	9	400
TUNES	3	171	10	470
AEGYPT	5	181	22	889
NIGERI	2	78	48	218
KENIA	1	33	4	140
S AFR	26	908	100	3586
USA	389	13456	1305	45901
KANADA	35	1206	152	5003
MEXIKO	19	649	107	3522
COSTA	1	18	3	101
KUBA	1	52	6	151
KOLUMB	3	68	11	349
VENEZU	3	100	9	324
ECUAD	1	28	4	172
PERU	2	102	9	382
BRASIL	147	3430	343	8171
CHILE	5	162	22	821
URUGU	2	42	7	155
ARGENT	7	243	84	1614
ZYPERN	2	91	10	354
LIBAN	3	73	9	279
SYRIEN	2	45	6	224
IRAN	6	174	20	637
ISRAEL	23	750	100	3527
JORDAN	2	74	8	409
SAUDIA	11	368	72	1256
KUWAIT	3	122	17	481
KATAR	1	40	6	167
A EMIR	10	343	37	1361
OMAN	1	37	4	144
PAKIST	1	56	5	197
INDIEN	36	1271	109	3925
SRILAN	2	56	3	106
THAIL	11	424	32	1522
VIETN	2	66	7	235
INDONE	4	141	12	486
MALAYS	10	301	29	968
SINGAP	29	1054	106	3713
PHILIP	3	95	31	648
CHINA	48	1481	134	4359
SKOREA	37	1304	153	4678
JAPAN	80	3338	328	14108
TAIWAN	59	3521	405	15978
HONGK	38	1155	162	3883
AUSTRL	58	1198	202	4335
NEUSEE	4	133	19	722
SCHIFF	2	71	6	227
N ERM	7	215	25	821

9031 90 10

TEIL F INSTR WANR 90318010 ZIV LF

	KG		KG	
EINF	7*	74*	42*	329*
EV		27		39
AUS LG		27		39
EU			1	22
USA	7	61	37	274
AUSF	14*	100*	98*	329*
EU	8	82	25	248
FRANKR	8	82	25	248
S AFR			61	50

9031 90 20

TEIL ZUB F INSTR USW WA 90314100 4900

	DT		DT	
EINF	7*	1241*	80*	4803*
LV	1	13	1	13

Wichtigste Ursprungs- und Bestimmungs-Laender	APRIL 1999 dt = 100kg	APRIL 1999 1000 DM	JAN./APR. 1999 dt = 100kg	JAN./APR. 1999 1000 DM
PV		5		5
EU		35		88
USA	6	1006	31	3729
ISRAEL		29	1	116
SKOREA	1	143	46	686
JAPAN		22	2	129
AUSF	9*	337*	70*	2026*
LV		48		48
PV				59
EU		117	49	1065
FRANKR			6	77
NIEDL		83	9	433
G BRIT		19	31	488
USA	1	70	1	242
ISRAEL	8	119	18	528
9031 90 30				
TEIL ZUBEHOER F INSTR USW WA 90318032				
EINF	5*	111*	47*	2709*
LV				5
PV				12
EU		2	2	44
SCHWZ			3	154
USA	4	75	38	2369
AUSF	26*	1063*	110*	5850*
LV	1	108	5	181
PV		10		10
EU	9	325	60	3633
FRANKR	3	166	6	312
ITAL		9	20	573
G BRIT	1	65	8	358
IRLAND	1	38	9	1964
SCHWED			5	213
POLEN		9	4	133
USA	7	457	15	945
INDIEN	2	86	2	89
CHINA		56		223
JAPAN	1	81	3	270
TAIWAN			1	176
9031 90 80				
AND TEILE ZUBEHOER F AND WAREN KAP 90				
EINF	3499*	25266*	14250*	95166*
EV	3	218	15	1034
LV	5	539	34	3847
PV	1262	977	4945	3735
AUS LG	5	181	38	926
EU	841	8162	3450	33197
FRANKR	53	1411	162	3794
NIEDL	269	340	683	1047
ITAL	278	2057	1284	7032
G BRIT	150	1089	659	6789
IRLAND	4	447	227	2232
DAENM		51	42	1621
PORTUG	2	449	13	1650
SPAN	6	125	31	333
SCHWED	5	308	72	1074
FINNL	43	254	101	1072
OESTER	26	1272	157	5569
BELGI	5	358	19	971
NORWEG	5	202	9	287
SCHWZ	65	3185	352	13509
TUERK	3	99	31	530
LETTLD		4	3	55
POLEN	44	213	201	782
TSCHE	137	531	966	2283
SLOWAK	7	57	25	226
UNGARN	1564	1345	6308	4814
RUMAEN	90	67	112	139
BULGAR	310	228	1233	845
RUSSLD		5	12	64
KROAT			7	138
BR JUG			7	68
USA	285	8691	863	28780
KANADA	5	836	10	1198
MEXIKO		20	43	536
BRASIL	15	47	84	381
ARGENT			1	50
ISRAEL		26	6	163
A EMIR		21		88
INDIEN	9	46	23	163
SRILAN			60	585
MALAYS		26	1	110
SINGAP	2	73	12	249
CHINA	26	53	65	166
SKOREA	1	26	11	178
JAPAN	24	1105	128	4817
TAIWAN	2	48	9	196
HONGK		1	10	62
AUSF	2326*	39641*	10545*	163555*
EV	6	100	55	976
LV	4	440	107	2723
PV	2	333	55	1556
EU	1172	18813	4028	76286
FRANKR	341	3832	1036	16108
NIEDL	77	1647	382	6800
ITAL	310	2851	617	9572
G BRIT	135	2282	425	9871
IRLAND	32	241	126	821
DAENM	21	457	186	2842
GRIECH	5	96	19	407
PORTUG	19	483	97	1669
SPAN	28	906	214	4833
SCHWED	44	1373	150	4384
FINNL	6	155	37	914
OESTER	81	1731	271	7054
BELGI	54	998	407	4527
LUXEMB	19	1761	61	6484
NORWEG	9	223	43	871
SCHWZ	65	1615	276	6521
TUERK	18	207	42	1207
POLEN	23	478	1283	4381
TSCHE	271	1205	1422	5216
SLOWAK	8	747	33	1558
UNGARN	70	913	530	4780
RUMAEN	10	191	31	376
BULGAR	1	52	2	77
RUSSLD	7	621	42	1275
SLOWEN	5	97	15	248
MAROKK		8	2	92
ALGER		3	18	206
TUNES	4	156	14	470
LIBYEN			1	102
AEGYPT	2	87	4	178
SUDAN				55
MAURIT	1	10	2	77
S AFR	14	304	51	1668
USA	274	7108	1409	27142
KANADA	4	241	37	1160
MEXIKO	8	287	55	2819
HONDUR	1	94	3	232
KOLUMB	1	18	4	113
BRASIL	230	1490	273	4016
ARGENT	1	41	14	744
IRAN	1	204	6	621
ISRAEL	2	165	43	1019
JORDAN			2	89
SAUDIA	1	26	5	371
A EMIR	4	47	6	251
INDIEN	6	395	39	1449
MYAN	4	56	9	111
MALAYS	1	22	6	235
SINGAP	15	630	48	1629
CHINA	25	745	220	2740
SKOREA	14	339	67	1996
JAPAN	25	1026	202	6097
TAIWAN	7	214	158	2164
HONGK	5	152	17	528
AUSTRL	3	99	48	769
9032 10 10				
THERMOSTATE F ZIVILE LUFTFAHRZEUGE				
	KG		KG	
EINF	8*	33*	49*	334*
EV		2		140
AUS LG		2		209
EU				5
KANADA				207
AUSF	*	*	*	*
9032 10 30				
ELEKTRONISCHE THERMOSTATE				
	STUECK		STUECK	
EINF	628523*	10996*	1949446*	30578*
GEW DT	757		2259	
LV	1	70	1	70
PV	1876	21	1896	27
AUS LG	74	15	189	30
EU	54450	3502	306647	11865
FRANKR	19902	649	118938	3547
NIEDL	944	781	4144	1609
ITAL	7832	685	26421	1723
G BRIT	11274	573	67320	1715
DAENM	892	121	4411	351
SPAN	1903	39	62786	1332
OESTER	6477	198	10337	549
BELGI	4649	431	9952	921
SCHWZ	64304	5443	176426	12458
TSCHE	9271	101	42095	517
UNGARN	8068	182	20753	466
KROAT	481792	1493	1272268	3965
USA	4812	182	32454	716
CHINA	1297	46	7350	212
JAPAN	1466	23	59847	201
AUSF	193809*	6717*	505217*	24846*
GEW DT	366		1107	
PV	3580	28	5581	62
EU	71893	4845	254497	15552
FRANKR	4721	481	20685	1613
NIEDL	5504	1739	29786	3251
ITAL	17374	406	34322	1713
G BRIT	20374	512	68865	1909
DAENM	2565	110	15740	461
GRIECH	248	13	1483	83
PORTUG	1424	100	7873	361
SPAN	2471	198	11111	787
SCHWED	9280	315	23813	796
FINNL	250	45	2061	207
OESTER	5572	727	27741	3423
BELGI	1900	157	10512	851
NORWEG			5168	129
SCHWZ	106843	275	127046	1510
POLEN	1333	195	37547	1936
TSCHE	4846	83	18745	426
RUSSLD	515	43	3427	199
AEGYPT	2143	94	2879	240
S AFR	828	19	3024	122
USA	3173	724	19358	1602
KANADA			4148	205
MEXIKO	2	19	1730	222
SAUDIA	104	9	1203	121
A EMIR	6	17	772	231
SKOREA	88	83	339	294
JAPAN	745	112	13338	1051
9032 10 91				
AND THERMOSTATE M ELEKTR SCHALTER				
	STUECK		STUECK	
EINF	2631256*	7478*	9420862*	26170*
GEW DT	1304		4656	
EV	312	3	616	6
LV	353	9	679	48
PV	623914	457	1895213	1405
AUS LG	345	8	757	20
EU	804650	3318	4032239	14095
FRANKR	36050	218	393809	1470
NIEDL	301120	501	952958	1388
ITAL	113136	493	778973	3662
G BRIT	161455	392	636336	2580
IRLAND	102200	866	181373	1543
DAENM	25153	485	111956	1678
OESTER	39453	196	849794	1243
BELGI	7745	113	44588	297
LUXEMB	16609	39	58306	159
SCHWZ	13623	123	35481	413
TSCHE	697584	624	2118370	1929
SLOWEN	791999	2364	2050636	5857
KROAT	96040	305	204840	657
AEGYPT			95781	355
USA	56624	338	267310	1338
MEXIKO	146887	234	514430	818
NL ANT			30500	110
CHINA	7474	47	19672	184
AUSF	2521541*	13768*	13769464*	56880*
GEW DT	1484		6507	
EV	110	689	205	1000
PV	457071	261	1924780	1207
EU	497968	5988	5288981	30235
FRANKR	47839	749	1015085	4257
NIEDL	34161	637	171278	2334
ITAL	108940	920	1198093	4226
G BRIT	47128	531	890884	4576
IRLAND	3262	36	103622	345
DAENM	24475	372	84199	1325
GRIECH	18485	203	96072	796
PORTUG	272	44	103854	580
SPAN	65426	493	959165	3203
SCHWED	67824	934	296820	3781
FINNL	23452	290	95258	1192
OESTER	36430	421	135749	1619
BELGI	20157	357	137249	1739
LUXEMB	117	1	1853	63
NORWEG	19669	109	56530	413
SCHWZ	43801	466	164767	2484
TUERK	332139	956	989014	3625
LITAU	1	5	91061	311
POLEN	11596	98	98325	751
TSCHE	806340	867	2607289	2564
UNGARN	169777	633	2279889	2247
RUMAEN	24000	99	127075	513
BULGAR	9300	37	37204	184
W RUSS	32300	150	118100	561
RUSSLD	1717	41	287932	1276
GEORG			102	83
SLOWEN	4913	15	26412	93
KROAT	2880	9	44580	95
S AFR	2313	35	99924	566
USA	48868	1200	144251	2910
KANADA	3693	88	15556	360
MEXIKO	60803	119	60803	119
BRASIL	45390	229	78836	590
ARGENT	5	39	1210	135
IRAN	362	31	36412	88
ISRAEL	8003	137	23611	229
SINGAP	4337	61	8250	180
CHINA	41126	238	73263	419
SKOREA	17239	155	75168	358
JAPAN	63144	698	161854	1802
TAIWAN	13	32	955	191
HONGK	179867	798	526942	1979
AUSTRL	48055	193	145133	727
NEUSEE	14569	84	42846	254
9032 10 99				
ANDERE THERMOSTATE				
	STUECK		STUECK	
EINF	2843653*	4700*	8353922*	15763*
GEW DT	685		2497	
EV	1020	6	2198	20
PV	20160	7	81826	31
AUS LG	1091	8	2218	22
EU	1539699	2883	3653742	8179
FRANKR	196739	731	719820	2579
NIEDL	119461	257	215807	450
ITAL	108959	157	191068	363
G BRIT	43087	157	164975	767
IRLAND	8471	9	101813	84
SPAN	543182	800	756194	1106
OESTER	154512	175	416332	520
BELGI	131522	204	469124	1141
LUXEMB	233167	390	606125	1089
SCHWZ	12081	317	50367	1872
TSCHE	1090433	589	3863044	2300
UNGARN	1122	11	14604	132
USA	110310	628	232371	1453

Wichtigste Ursprungs- und Bestimmungs-Laender	APRIL 1999 dt = 100kg	APRIL 1999 1000 DM	JAN./APR. 1999 dt = 100kg	JAN./APR. 1999 1000 DM
BRASIL	7788	35	49456	254
ISRAEL			119152	445
SKOREA	165	2	40570	342
JAPAN	45816	131	156179	464
AUSF	3153410*	7916*	11321867*	41992*
GEW DT	944		6128	
PV			617052	277
EU	1791421	4318	5264296	26646
FRANKR	287236	570	705599	2857
NIEDL	421912	581	932516	3659
ITAL	288311	600	947202	4525
G BRIT	117961	948	637727	5172
DAENM	17292	81	36766	333
GRIECH	359	11	46344	308
PORTUG	387931	524	678558	1068
SPAN	4846	82	269662	1333
SCHWED	2868	130	212195	1947
FINNL	360	9	22621	355
OESTER	235998	626	684351	3822
BELGI	8708	114	60064	1141
SCHWZ	5101	159	32136	665
MALTA	579	57	1431	190
TUERK	21506	123	76141	526
POLEN	740	37	23926	287
TSCHE	972505	628	4075078	2517
SLOWAK	60	7	29171	124
UNGARN	80065	689	541132	3754
ALGER			350	76
USA	147520	1087	382297	3100
KANADA	738	9	16327	266
MEXIKO	10797	67	278345	416
BRASIL	26439	57	131758	488
CHILE	3575	32	13582	134
ISRAEL	1430	11	17667	104
INDIEN	2500	17	48971	74
SINGAP	1035	33	4177	102
PHILIP			70418	50
CHINA	53536	183	74197	362
SKOREA	2880	13	20731	86
JAPAN	3854	69	15554	397
TAIWAN	133	9	8800	94
HONGK	8046	36	8982	139
AUSTRL	10852	120	118683	564

9032 20 10

DRUCKREGLER F ZIVILE LUFTFAHRZEUGE

	KG		KG	
EINF	22*	314*	144*	958*
EV		264	6	297
LV			23	7
AUS LG		264	14	299
EU			4	61
FRANKR			4	60
USA	21	304	104	798
KANADA	1	10	36	99
AUSF	*	*	*	*

9032 20 90

ANDERE DRUCKREGLER

	STUECK		STUECK	
EINF	518004*	35808*	2387835*	125541*
GEW DT	3844		12835	
EV	3	31	789	243
LV			42	112
PV			464	21
AUS LG	9	2	142	15
EU	186443	12168	1037560	34251
FRANKR	3870	156	94041	903
NIEDL	50611	10152	123354	24273
ITAL	80530	493	533876	2354
G BRIT	32589	581	209942	3672
DAENM	14223	597	57099	2481
SPAN	960	36	5433	167
OESTER	1689	50	6081	88
BELGI	1569	71	5491	209
SCHWZ	24771	1031	150386	4696
USA	11729	657	97666	4597
MEXIKO	68691	5737	256684	22252
BRASIL	265	224	494	427
PHILIP	213992	15664	779074	58174
SKOREA			24854	255
JAPAN	8223	236	29279	674
AUSF	892293*	24154*	4227361*	82546*
GEW DT	2370		8908	
LV	2	59	70	178
PV	3699	769	4022	795
EU	572088	13889	2694518	51893
FRANKR	231788	4987	1125800	23206
NIEDL	3654	256	16078	1073
ITAL	6800	607	62205	2542
G BRIT	164143	2123	725377	8908
DAENM	642	94	6020	582
GRIECH	137	28	3692	204
PORTUG	2597	80	12692	423
SPAN	99846	2155	457749	6878
SCHWED	33813	563	169074	2467
FINNL	8017	2174	15693	2416
OESTER	6037	516	33500	1699
BELGI	14524	281	64961	1343
LUXEMB	54	23	329	102
NORWEG	746	121	977	185
SCHWZ	3821	173	10829	778
POLEN	3120	49	13061	425

Wichtigste Ursprungs- und Bestimmungs-Laender	APRIL 1999 dt = 100kg	APRIL 1999 1000 DM	JAN./APR. 1999 dt = 100kg	JAN./APR. 1999 1000 DM
TSCHE	33328	359	270362	2209
SLOWAK	6802	1674	6926	1750
UNGARN	24588	288	113557	1304
RUSSLD	1856	157	2306	165
AEGYPT	162	52	186	96
S AFR	4220	789	5898	835
USA	160991	4181	638441	14490
MEXIKO	28590	303	122168	1308
BRASIL	727	156	6500	319
IRAN			11249	248
SAUDIA	355	274	444	286
KUWAIT	1	29	60418	461
A EMIR	3	60	196	107
INDIEN	2	16	15101	184
THAIL	7	7	16085	268
VIETN	3665	77	8665	126
MALAYS	160	75	339	116
CHINA	471	290	23064	738
SKOREA	1715	19	39542	853
JAPAN	1580	155	3094	344
HONGK	7719	195	23031	378
AUSTRL	30921	546	101465	1694

9032 81 10

HYDR PNEUMAT REGLER USW ZIV LFZG

	KG		KG	
EINF	55*	680*	554*	2579*
EV	1	380	4	783
AUS LG	1	380	26	860
EU	4	1	10	8
USA	51	618	542	2495
KANADA		61		72
AUSF	57*	71*	190*	290*
EV			9	12
LV			14	22
PV			3	14
EU	50	57	155	213

9032 81 90

AND HYDRAUL PNEUMAT REGELINSTRUM USW

	DT		DT	
EINF	204*	4097*	1146*	13158*
EV		38		145
LV	72	2517	72	2554
AUS LG	1	2	1	2
EU	77	709	908	8032
FRANKR	25	257	53	943
NIEDL	40	288	96	832
G BRIT	8	112	49	484
DAENM	1	10	30	165
FINNL			7	290
BELGI	1	1	663	5187
SCHWZ	4	107	49	698
USA	46	772	99	1766
SKOREA	72	2479	73	2481
AUSF	614*	7633*	1760*	22945*
EV	120	2523	120	2523
LV			1	13
EU	241	3166	575	10087
FRANKR	58	818	122	2515
NIEDL	17	307	46	1420
ITAL	102	925	201	2260
G BRIT	14	212	47	827
DAENM	3	60	16	481
GRIECH		25	1	110
SPAN	21	285	42	779
SCHWED	2	73	8	256
FINNL	6	130	18	342
OESTER	9	134	25	436
BELGI	6	157	46	605
SCHWZ	22	105	106	572
POLEN			1	58
TSCHE	13	118	22	197
UNGARN	10	71	15	116
RUMAEN			4	90
UKRAIN	80	575	80	575
USA	55	426	130	988
KANADA	6	75	15	257
MEXIKO			4	83
INDIEN	3	49	68	653
BANGLA	45	263	45	263
SINGAP	2	33	56	398
SKOREA	131	2636	524	7553
JAPAN		28	5	87
TAIWAN		11	10	120
HONGK		9	4	139
AUSTRL			4	167
NEUSEE			27	158

9032 89 10

AND REGELINSTRUM USW F ZIV LUFTFZG

	KG		KG	
EINF	292*	2388*	1816*	10639*
EV	52	911	246	2895
LV	77	681	267	2209
AUS LG		696	149	1535
EU	24	101	185	768
FRANKR	10	28	50	155

Wichtigste Ursprungs- und Bestimmungs-Laender	APRIL 1999 dt = 100kg	APRIL 1999 1000 DM	JAN./APR. 1999 dt = 100kg	JAN./APR. 1999 1000 DM
G BRIT	5	21	95	415
DAENM	9	52	9	52
BELGI			4	132
SCHWZ	24	209	87	977
S AFR	10	58	27	135
USA	169	1481	870	6013
KANADA	9	77	93	435
KUWAIT			8	143
INDIEN	16	115	28	189
SRILAN			2	72
THAIL	9	76	70	595
VIETN	2	53	2	53
INDONE			20	133
PHILIP			2	69
CHINA			9	233
SKOREA			4	132
JAPAN	7	67	132	144
HONGK	6	71	25	263
AUSF	251*	2806*	1047*	14282*
EV	124	996	460	4726
LV	102	1297	249	3591
PV			10	205
EU	25	513	326	5750
FRANKR	12	194	181	2631
ITAL	2	51	11	187
G BRIT	5	99	105	2351
IRLAND	2	70	2	70
PORTUG	2	51	12	286
SCHWED			8	130
SCHWZ	8	257	20	539
AEGYPT			5	127
MAURIT			5	61
S AFR			4	97
USA	194	1399	534	4442
KANADA			25	516
ZYPERN			2	52
KATAR	2	54	3	68
SRILAN			2	92
THAIL	2	74	21	563
SINGAP			15	244
PHILIP	5	66	13	165
CHINA	3	134	9	302
SKOREA			2	73
JAPAN	6	139	10	178
TAIWAN	2	51	6	139
HONGK	2	74	14	206
AUSTRL			6	129

9032 89 90

AND REGELINSTRUMENT APPARAT GERAET

	DT		DT	
EINF	3318*	60597*	12939*	228327*
EV	74	1887	272	5973
LV		116	9	942
PV	106	787	233	2553
AUS LG	62	606	264	2558
EU	2407	43711	9562	161456
FRANKR	787	12257	3217	49735
NIEDL	171	2677	549	8309
ITAL	109	1703	647	10978
G BRIT	30	2233	183	7846
IRLAND	119	5755	956	13731
DAENM	23	569	229	2842
SPAN	564	12834	2088	50168
SCHWED	44	234	95	1250
FINNL		12	48	2576
OESTER	556	5238	1497	13355
BELGI	4	196	47	553
NORWEG	4	325	48	1779
LIECHT			8	69
SCHWZ	95	2959	290	8348
TSCHE	130	719	254	1915
UNGARN	48	605	168	2654
SLOWEN	6	198	59	931
KROAT		63	1	75
S AFR	31	741	125	3045
USA	328	6324	1160	27409
KANADA	4	285	47	2778
MEXIKO	7	101	37	421
BRASIL		21	10	95
ISRAEL	3	203	11	831
INDIEN		10	8	168
MALAYS	107	1090	436	3885
PHILIP		1	18	146
CHINA	4	17	130	849
SKOREA	5	107	9	439
JAPAN	130	2954	461	10058
TAIWAN	1	34	40	323
HONGK		4	21	122
AUSTRL	1	63	2	87
NEUSEE				63
AUSF	8781*	201664*	35480*	814316*
EV	3	262	7	742
LV		293	11	993
PV	114	3253	420	9712
EU	6172	142068	25472	581594
FRANKR	2265	46655	10018	208900
NIEDL	136	4181	511	17980
ITAL	378	10306	1687	46007
G BRIT	934	22056	3900	99161
IRLAND	8	153	11	340
DAENM	33	1177	111	3919
GRIECH	4	171	21	951
PORTUG	103	2729	500	13398
SPAN	1161	20566	4806	75890
SCHWED	336	11140	1335	44229
FINNL	64	1609	146	4715
OESTER	392	9509	1271	31839
BELGI	367	11721	1149	34000
LUXEMB	1	95	6	265

Wichtigste Ursprungs- und Bestimmungs-Laender	APRIL 1999 dt = 100kg	APRIL 1999 1000 DM	JAN./APR. 1999 dt = 100kg	JAN./APR. 1999 1000 DM
ISLAND			3	88
NORWEG	11	598	40	1503
LIECHT	14	192	39	533
SCHWZ	167	3361	561	13471
TUERK	26	398	191	3163
POLEN	30	840	158	4269
TSCHE	182	2896	864	11204
SLOWAK	126	4127	517	16422
UNGARN	22	338	99	1973
RUMAEN	4	111	12	303
BULGAR		4	4	128
UKRAIN	5	473	5	533
RUSSLD	186	471	227	827
SLOWEN	14	470	40	1215
KROAT	1	48	2	251
TUNES		23	6	231
AEGYPT	4	127	78	1197
NIGERI	1	48	4	244
S AFR	106	3417	311	8301
USA	640	19545	2371	78568
KANADA	16	473	42	1805
MEXIKO	327	3072	1035	11876
JAMAIK				51
TRINID			20	515
VENEZU		19		112
BRASIL	120	3158	484	9867
CHILE		4	4	132
ARGENT	5	93	26	495
LIBAN		6	5	108
IRAN		21	3	116
ISRAEL	3	104	5	296
JORDAN	1	218	1	414
SAUDIA	5	410	20	1234
BAHRAI	1	64	1	79
A EMIR	3	258	16	764
INDIEN	6	108	59	842
MYAN	19	502	36	826
THAIL	6	498	17	1025
INDONE	3	63	7	238
MALAYS	19	587	36	1451
SINGAP	8	416	55	1893
PHILIP	20	325	23	463
CHINA	137	1414	1005	9960
SKOREA	182	3209	597	11610
JAPAN	45	1828	230	9869
TAIWAN	8	429	32	1389
HONGK	14	932	64	3044
AUSTRL	107	3595	620	16445
9032 90 10				
TEILE USW F REGELINSTR USW ZIV LFZ				
	KG		KG	
EINF	165*	699*	433*	2385*
EV	107	543	207	844
LV			60	507
AUS LG	107	544	210	854
EU	38	150	132	706
FRANKR	22	44	64	330
G BRIT	16	106	68	376
SCHWZ	20	5	45	496
USA	107	544	250	1122
AUSF	52*	178*	111*	783*
EU	14	165	68	751
G BRIT	14	165	65	750
9032 90 90				
AND TEILE ZUBEH F REGELINSTRUM USW				
	DT		DT	
EINF	2927*	18440*	10159*	66217*
EV	54	1865	240	8509
LV		13		82
PV	255	316	357	630
AUS LG	46	913	213	3681
EU	1595	7470	5709	26687
FRANKR	165	1726	522	6152
NIEDL	14	208	220	1413
ITAL	801	1536	2956	4369
G BRIT	4	259	35	881
IRLAND	15	1249	46	3734
DAENM	112	468	443	1595
PORTUG	207	457	341	1084
SPAN	36	150	111	416
SCHWED	34	430	218	2951
FINNL		5	24	1546
OESTER	206	945	767	2320
BELGI	1	32	23	207
NORWEG	67	151	138	340
SCHWZ	215	3743	852	11846
TUERK	76	229	367	1144
POLEN	273	607	494	1995
TSCHE	38	201	181	740
UNGARN	5	39	31	308
SLOWEN	145	345	243	558
USA	311	3066	1391	12642
MEXIKO	80	267	318	1086
BRASIL	7	58	52	311
PHILIP	35	685	76	1381
CHINA	6	56	28	218
SKOREA	14	17	43	154
JAPAN	56	1457	221	6477
AUSF	2022*	20580*	8356*	85387*
EV	1	39	2	89
LV		116		918
PV	4	160	13	413
EU	828	5745	3867	38512

Wichtigste Ursprungs- und Bestimmungs-Laender	APRIL 1999 dt = 100kg	APRIL 1999 1000 DM	JAN./APR. 1999 dt = 100kg	JAN./APR. 1999 1000 DM
FRANKR	119	1430	1222	7506
NIEDL	36	880	188	3999
ITAL	110	2017	404	6394
G BRIT	93	1226	428	6481
IRLAND	1	9	4	176
DAENM	37	356	99	1997
GRIECH	1	34	14	197
PORTUG	5	82	22	314
SPAN	79	465	161	1828
SCHWED	8	340	54	1282
FINNL	6	206	36	886
OESTER	55	1002	233	4599
BELGI	278	593	1002	2801
NORWEG	2	58	9	242
SCHWZ	28	618	118	2982
TUERK	32	191	157	741
POLEN	369	831	698	1946
TSCHE	202	1338	1111	5961
SLOWAK	1	95	7	363
UNGARN	5	144	96	939
RUSSLD	16	411	24	675
TADSCH				68
SLOWEN	44	218	182	938
KROAT	1	60	10	111
MAROKK		56		65
AEGYPT		5	6	308
KENIA		64		69
S AFR	8	200	32	591
USA	123	2673	543	9894
KANADA	7	250	18	489
MEXIKO	10	108	27	592
KOLUMB	1	14	4	167
VENEZU		2	7	208
BRASIL	69	443	317	2258
IRAN	6	51	17	174
SAUDIA	2	23	12	175
A EMIR	1	90	10	383
INDIEN	78	643	346	3570
MYAN		15		290
MALAYS	4	90	9	185
SINGAP	9	223	41	2143
PHILIP	48	187	203	686
CHINA	23	296	77	1231
SKOREA	63	1397	200	5473
JAPAN	6	143	16	345
TAIWAN	7	165	21	575
HONGK	10	337	33	1060
AUSTRL	5	60	26	538
9033 00 00				
AND TEILE ZUBEHOER F WARE D KAP 90				
EINF	618*	6617*	2244*	22688*
EV				2
LV		33	1	60
PV	1	57	6	725
AUS LG	5	48	13	167
EU	345	4332	897	13239
FRANKR	22	1958	90	4696
NIEDL	4	141	16	225
ITAL	21	121	95	693
G BRIT	248	1588	291	3335
DAENM	12	94	247	1877
PORTUG		3	50	161
SCHWED		74	7	283
FINNL	4	86	42	814
OESTER	19	192	37	522
BELGI	3	60	6	549
NORWEG	1	18	3	69
SCHWZ	94	944	315	3533
POLEN	52	61	350	335
TSCHE	3	72	23	169
UNGARN	3	83	5	155
AEGYPT			62	92
USA	76	734	241	3408
KANADA	1	4	6	217
BRASIL	8	39	153	222
ISRAEL	10	72	60	216
SKOREA		1	39	139
JAPAN	7	137	21	423
AUSF	1074*	22529*	3450*	81754*
LV				59
PV		111	5	738
EU	619	12653	1736	38701
FRANKR	64	2928	254	8145
NIEDL	98	1419	304	4557
ITAL	93	1609	233	5784
G BRIT	46	2344	199	6267
DAENM	21	323	38	903
GRIECH	7	67	19	325
PORTUG	6	205	30	626
SPAN	47	965	133	3315
SCHWED	13	407	31	1373
FINNL	1	58	16	427
OESTER	82	1149	261	4402
BELGI	140	1150	212	2492
NORWEG	8	75	51	447
SCHWZ	21	461	216	2472
TUERK	1	93	31	466
POLEN	11	106	26	415
TSCHE	104	1132	285	3618
UNGARN		26	16	282
BULGAR	2	8	28	215
W RUSS			2	106
RUSSLD		74	34	560
SLOWEN	1	46	18	210
KROAT	4	56	7	113
ALGER				72
AEGYPT	72	213	154	964
MOSAMB			2	146
SIMBAB			12	77
S AFR	2	26	10	280
USA	87	4435	381	18827
KANADA		58	2	449
MEXIKO			11	318

Wichtigste Ursprungs- und Bestimmungs-Laender	APRIL 1999 dt = 100kg	APRIL 1999 1000 DM	JAN./APR. 1999 dt = 100kg	JAN./APR. 1999 1000 DM
KOLUMB		21	2	124
BRASIL	5	453	42	1323
ISRAEL	2	226	6	619
SAUDIA	2	84	2	173
KUWAIT		3		240
A EMIR		12	5	228
INDIEN		13	4	229
INDONE	2	52	3	65
SINGAP	3	189	11	306
CHINA	6	286	70	1942
SKOREA	1	39	10	222
JAPAN	28	898	115	5353
TAIWAN	5	107	17	283
HONGK		29	11	172
AUSTRL	44	350	51	758

/ KAPITEL 91

UHRMACHERWAREN

9101 11 00

EL ARMBANDUHR EDELMET MECH ANZEIGE

	STUECK		STUECK	
EINF	3393*	7638*	16934*	41633*
GEW DT	7		23	
EV			2	7
LV			15	68
PV			2	5
EU	208	554	1731	2689
FRANKR	14	25	57	172
NIEDL	67	228	120	484
ITAL	44	60	1189	664
OESTER	48	151	177	999
BELGI	14	70	30	172
SCHWZ	2929	6890	11527	38284
A EMIR	7	91	14	126
CHINA	3	54	3035	115
HONGK	172	5	378	185
AUSF	2467*	10803*	14490*	45192*
GEW DT			5	
LV			3	13
PV			12	274
EU	1594	4143	10870	13542
FRANKR	87	458	440	2581
NIEDL	961	1114	4648	3581
ITAL	44	756	126	1457
G BRIT	231	77	2030	405
IRLAND			1153	181
GRIECH	86	755	483	1314
PORTUG	9	107	81	174
SPAN	8	32	140	791
OESTER	95	482	934	2137
BELGI	47	310	227	782
SCHWZ	655	5651	2407	21906
POLEN			3	87
UNGARN			22	230
RUMAEN	12	65	16	90
ALBAN			7	75
BENIN			90	1238
USA	65	352	364	2828
COSTA			20	350
PANAMA	6	29	15	95
A EMIR			20	258
SINGAP			17	103
JAPAN	10	71	72	450
TAIWAN			19	130
HONGK	112	431	442	3290
SCHIFF			55	164

9101 12 00

EL ARMBANDUHR EDELM OPTELTRON ANZ

	STUECK		STUECK	
EINF	1*	6*	159*	64*
LV			1	4
AUSF	*	*	1*	1*
EU			1	1

9101 19 00

AND EL ARMBANDUHR EDELMETALL

	STUECK		STUECK	
EINF	2*	12*	279*	148*
EU			1	9
SCHWZ	1	6	275	103
AUSF	1*	1*	1*	1*
EU	1	1	1	1

9101 21 00

AND ARMBANDUHR EDELMET AUT AUFZUG

	STUECK		STUECK	
EINF	3985*	10460*	20058*	47461*

Wichtigste Ursprungs- und Bestimmungs-Laender	APRIL 1999 dt = 100kg	APRIL 1999 1000 DM	JAN./APR. 1999 dt = 100kg	JAN./APR. 1999 1000 DM
GEW DT	5		29	
EV	3	5	3	5
PV	13	47	32	66
EU	21	72	54	216
SCHWZ	3963	10383	19981	47188
AUSF	1044*	7897*	3312*	27408*
PV	2	55	10	160
EU	98	584	258	1528
NIEDL	25	143	61	337
ITAL	7	53	28	131
GRIECH	24	143	24	143
SPAN			20	164
OESTER	20	121	75	500
BELGI	11	61	21	118
SCHWZ	89	1503	484	5811
BENIN	59	647	97	1238
USA	52	589	124	1325
COSTA			11	152
PANAMA	16	232	33	559
A EMIR			41	314
SINGAP	12	125	50	571
JAPAN	184	933	479	2553
HONGK	531	3260	1720	13176
9101 29 00				
AND ARMBANDUHR EDELMETALLGEHAEUSE				
	STUECK		STUECK	
EINF	384*	1344*	1330*	4737*
GEW DT			1	
LV			1	7
EU	19	30	58	88
SCHWZ	284	1267	1130	4461
USA	50	2	106	125
AUSF	282*	2769*	788*	8394*
LV			1	20
PV			1	19
EU	130	1147	240	2282
FRANKR	22	215	55	671
ITAL	26	231	39	389
G BRIT			8	77
GRIECH	9	59	9	59
OESTER	46	580	77	938
SCHWZ	44	313	194	1990
USA	23	306	87	1095
SINGAP	21	296	75	1266
JAPAN	24	323	68	748
HONGK	38	341	122	969
9101 91 00				
EL TASCHENUHR USW EDELMETGEHAEUSE				
	STUECK		STUECK	
EINF	77*	2*	256*	68*
EU	5	1	21	6
AUSF	7*	15*	244*	61*
EU	7	15	244	61
9101 99 00				
AND TASCHENUHR USW EDELMETGEHAEUSE				
	STUECK		STUECK	
EINF	45*	142*	573*	378*
PV			1	3
EU			5	2
SCHWZ	45	142	398	313
AUSF	3*	3*	332*	82*
EU	3	3	332	82
9102 11 00				
EL ARMBANDUHR AND GEH MECH ANZEIGE				
	STUECK		STUECK	
EINF	2494816*	70414*	8227397*	238161*
GEW DT	1745		6011	
EV			4	12
LV			13	12
PV	94033	1526	186275	4152
AUS LG	249068	3874	560529	11670
EU	55128	2874	198219	9168
FRANKR	23239	870	89554	3180
NIEDL	2041	226	31621	806
ITAL	15166	559	23933	886
G BRIT	180	7	1189	99
DAENM	880	136	7727	526
SPAN	12428	930	37002	3032
OESTER	1172	113	6352	548
SCHWZ	303230	31964	993520	111485
USA	14972	602	33425	1420
MEXIKO	7454	181	38618	1020
THAIL	102623	1647	238693	4906

Wichtigste Ursprungs- und Bestimmungs-Laender	APRIL 1999 dt = 100kg	APRIL 1999 1000 DM	JAN./APR. 1999 dt = 100kg	JAN./APR. 1999 1000 DM
MALAYS	2200	41	12750	191
CHINA	739156	6989	2508245	22677
SKOREA	23854	509	120893	2022
JAPAN	27228	1546	116077	4636
HONGK	1212533	23944	3944913	80236
AUSF	178295*	13567*	794201*	52087*
GEW DT	122		514	
LV			4	12
PV	7591	366	43136	1023
EU	102713	5531	515899	23551
FRANKR	10508	254	54660	2678
NIEDL	19679	1477	141576	6366
ITAL	2311	244	29039	1359
G BRIT	1352	63	6056	444
DAENM	7502	543	14575	786
GRIECH	2223	243	15298	763
PORTUG	4512	152	7758	317
SPAN	2589	195	72350	2455
SCHWED	1941	77	6753	305
FINNL	1164	54	2943	164
OESTER	43758	1927	131554	6399
BELGI	3950	251	30623	1395
NORWEG	252	18	1824	404
SCHWZ	19710	1871	50052	5979
MALTA	229	12	1384	104
TUERK	1092	69	6409	355
POLEN	3790	237	17796	730
TSCHE	3690	207	9824	551
UNGARN	3330	74	6340	290
BULGAR	701	61	798	133
UKRAIN	873	65	2431	116
RUSSLD	463	54	1289	130
SLOWEN	2332	134	7274	357
KROAT	3989	279	15827	865
B HERZ	1645	88	6540	366
BR JUG	4	8	4344	189
MAZED	1045	86	7742	532
USA	10497	521	22038	1480
COSTA			22	61
PANAMA			8	105
CHILE			194	70
ZYPERN	1210	80	4529	265
ISRAEL	79	9	763	91
BAHRAI			86	201
A EMIR	21	19	3643	591
MALAYS			1	117
SINGAP	308	88	1526	302
CHINA	9	57	17	110
JAPAN	525	681	8098	3725
HONGK	10907	2326	56730	7036
SCHIFF	5556	722	21537	2537
9102 12 00				
EL ARMBANDUHR AND GEH OPTOELTR ANZ				
	STUECK		STUECK	
EINF	1128361*	8094*	3505492*	34589*
GEW DT	640		2422	
PV			1695	52
AUS LG	98290	345	532580	1688
EU	3338	28	21319	431
FRANKR	238	9	4360	132
G BRIT			12093	242
SCHWZ	582	31	75753	627
W RUSS			1695	52
THAIL	13600	555	62978	2461
MALAYS	2500	43	110600	846
CHINA	935434	3277	2556464	14578
SKOREA	45370	1938	105605	4535
JAPAN	12045	595	68487	3851
TAIWAN	5785	78	9854	127
HONGK	109448	1538	488160	6944
AUSF	82856*	1456*	541807*	7690*
GEW DT	38		229	
EU	59409	819	456097	6169
FRANKR	4222	28	45590	225
NIEDL	1938	83	55947	354
ITAL	24324	169	61447	661
G BRIT	1360	15	23930	1452
PORTUG	9400	20	20186	204
SPAN	841	48	111257	793
SCHWED	706	51	789	54
OESTER	4942	172	70849	747
BELGI	9350	163	46081	433
SCHWZ	582	37	2893	120
TUERK	11667	209	50321	698
USA	5650	115	7950	176
SINGAP			498	52
JAPAN	4072	244	14638	1185
HONGK			2004	87
9102 19 00				
AND EL ARMBANDUHR AND GEHAEUSE				
	STUECK		STUECK	
EINF	64020*	1578*	406060*	8131*
GEW DT	58		330	
AUS LG	2230	109	24661	1071
EU	711	8	1838	47
SCHWZ	382	37	11937	1210
USA	134	11	3397	260
A EMIR	4500	37	17500	138
MALAYS	3700	61	23600	379
CHINA	11743	203	189984	1381
SKOREA	2190	115	6820	330
JAPAN	2711	144	16919	1149
HONGK	37927	961	134031	3235

Wichtigste Ursprungs- und Bestimmungs-Laender	APRIL 1999 dt = 100kg	APRIL 1999 1000 DM	JAN./APR. 1999 dt = 100kg	JAN./APR. 1999 1000 DM
AUSF	8879*	553*	29950*	2080*
GEW DT	5		18	
EU	6550	314	24784	1295
NIEDL	3161	157	5762	446
ITAL	427	19	5299	299
G BRIT	527	9	1696	108
OESTER	1453	66	7008	182
SCHWZ	382	45	821	196
POLEN	1200	129	1210	131
JAPAN			318	135
9102 21 00				
AND ARMBANDUHR AND GEH AUT AUFZUG				
	STUECK		STUECK	
EINF	40759*	11171*	158748*	31614*
GEW DT	46		150	
EV	3	5	13	14
PV	4	4	4	4
AUS LG	19940	841	47017	2901
EU	150	23	872	104
SCHWZ	10065	9704	36908	26562
THAIL	1700	61	23580	784
CHINA			32227	215
JAPAN	5292	403	6456	585
HONGK	23395	949	58175	3293
AUSF	6293*	4685*	19966*	16071*
GEW DT	5		13	
LV			10	35
PV			1	6
EU	2849	677	11510	2442
FRANKR	49	9	2873	448
NIEDL	76	59	529	158
ITAL	90	80	1161	256
G BRIT	886	71	2151	193
GRIECH	24	60	80	64
OESTER	1064	226	3768	914
BELGI	179	52	292	140
SCHWZ	903	280	1439	1166
USA	276	193	762	677
COSTA			35	95
A EMIR			172	115
SINGAP	57	208	162	292
JAPAN	578	1242	2058	4057
HONGK	879	1989	2072	6828
9102 29 00				
AND ARMBANDUHR AND GEHAEUSE				
	STUECK		STUECK	
EINF	26208*	1934*	78802*	3815*
GEW DT	15		48	
EU	108	18	111	39
SCHWZ	2653	1482	7744	2626
HONGK	22846	420	61947	1051
AUSF	244*	235*	3643*	1027*
GEW DT			3	
EU	187	90	846	243
OESTER	98	32	373	125
SCHWZ	2	7	536	188
POLEN			880	172
USA			1084	86
HONGK	55	138	77	231
9102 91 00				
AND EL TASCHENUHR USW AND GEHAEUSE				
	STUECK		STUECK	
EINF	31967*	286*	278262*	2167*
GEW DT	23		169	
AUS LG	2575	26	8564	51
EU	1670	51	11394	366
FRANKR	1665	50	8823	328
SCHWZ	110	9	1620	159
CHINA	16045	83	164049	765
HONGK	11235	88	95443	751
AUSF	2160*	35*	26450*	586*
GEW DT			14	
9102 99 00				
AND TASCHENUHR USW AND GEHAEUSE				
	STUECK		STUECK	
EINF	24513*	278*	447212*	1656*
GEW DT	16		54	
LV	13	16	13	16
EU	161	4	790	26
SCHWZ	1287	98	3667	444
USA	362	18	1649	194
CHINA	18060	70	53075	186
HONGK	3942	56	385300	729
AUSF	5447*	135*	14492*	561*
GEW DT	3		8	

Wichtigste Ursprungs- und Bestimmungs-Laender	APRIL 1999 dt = 100kg	APRIL 1999 1000 DM	JAN./APR. 1999 dt = 100kg	JAN./APR. 1999 1000 DM
9103 10 00				
UHR M KLEINUHRWERK BATTERIEBETRIEB				
	STUECK		STUECK	
EINF	60944*	461*	452845*	2629*
GEW DT	84		743	
AUS LG	21830	132	97969	580
EU	993	7	9216	63
CHINA	34645	285	335635	1807
HONGK	22751	132	93449	604
AUSF	22334*	194*	95912*	789*
GEW DT	36		166	
EU	7654	87	57683	550
FRANKR	298	3	15318	95
IRLAND			4492	50
OESTER	3923	29	13925	102
TSCHE	10000	25	32000	94
9103 90 00				
AND UHR MIT KLEINUHRWERK				
	STUECK		STUECK	
EINF	7800*	24*	10230*	52*
GEW DT	9		13	
EU	7539	14	9902	35
AUSF	*	*	1130*	4*
GEW DT			2	
9104 00 10				
ARMATURENBRETTUHR USW F ZIV LUFTFZ				
	STUECK		STUECK	
EINF	1*	13*	12*	37*
AUSF	*	*	*	*
9104 00 90				
ARMATURENBRETTUHR USW F KFZ USW				
	STUECK		STUECK	
EINF	63449*	540*	220274*	2175*
GEW DT	24		113	
EV			117	34
LV			132	3
PV	14890	119	31615	255
EU	11327	237	51398	1027
G BRIT	11088	228	49350	978
SCHWZ	30353	110	106146	450
TSCHE	15331	136	32276	278
MEXIKO			6410	105
HONGK	5	1	1765	68
AUSF	663087*	13870*	1658978*	31053*
GEW DT	807		1515	
EV	452	13	452	13
PV	2675	57	17075	529
EU	655017	13624	1619990	29602
FRANKR	372028	7693	388822	8208
NIEDL	20892	402	22335	468
ITAL	24611	1306	26148	1380
G BRIT	88823	1804	599548	9990
PORTUG	2323	31	12995	186
SPAN	121584	2010	469654	7628
SCHWED	153	15	7874	309
BELGI	24176	341	90498	1294
S AFR	853	25	2709	114
USA	3487	100	20895	707
KANADA	2391	52	7597	182
BRASIL			4200	199
JAPAN	277	22	881	98
9105 11 00				
WECKER ELEKTRISCH BETRIEBEN				
	STUECK		STUECK	
EINF	1003889*	5825*	3694657*	20287*
GEW DT	1627		5334	
PV	199930	1417	398650	2604
AUS LG	30061	194	142697	914
EU	3541	24	75620	404
FRANKR	2287	9	12586	149
NIEDL	1074	12	61370	204
TSCHE	34076	175	79966	509
SLOWEN	9500	25	28500	88
THAIL	9050	88	18735	144
CHINA	687528	3580	2878660	14514
TAIWAN	28783	315	88540	1007
HONGK	227268	1555	509734	3356
AUSF	135495*	1761*	850309*	8716*
GEW DT	140		948	
PV	4594	52	50205	456
EU	83543	915	470899	4641
FRANKR	4980	50	39167	554
NIEDL	12087	139	111571	1042
ITAL	22784	263	43435	577
G BRIT	16222	178	32600	407
DAENM	8382	99	19447	251
GRIECH	421	4	10421	75
SPAN	3823	11	79941	317
SCHWED	1968	22	27558	312
FINNL	3609	30	22448	203
OESTER	3699	40	45236	501
BELGI	3594	67	20404	314
SCHWZ	13832	229	71138	1188
POLEN	1620	28	25791	246
TSCHE	2925	29	115195	550
SLOWEN	269	3	12784	106
B HERZ	131	2	4830	81
USA	8420	113	25669	316
HONGK	10344	222	65338	750
9105 19 00				
ANDERE WECKER				
	STUECK		STUECK	
EINF	27947*	293*	167022*	1241*
GEW DT	73		408	
PV			729	10
AUS LG	504	5	918	11
EU	3724	149	11989	422
ITAL	3699	147	8620	322
TSCHE	6690	67	34549	331
RUMAEN	15218	48	41376	203
BR JUG			10414	89
BRASIL			12668	64
AUSF	9014*	156*	41841*	605*
GEW DT	20		103	
EU	1876	23	23517	253
NIEDL	545	6	8491	71
SAUDIA	4752	86	4752	86
9105 21 00				
WANDUHREN ELEKTRISCH BETRIEBEN				
	STUECK		STUECK	
EINF	356986*	3159*	1807792*	12942*
GEW DT	2564		11610	
PV			29400	214
AUS LG	13279	140	77386	711
EU	10634	171	83768	931
FRANKR	3100	37	14715	217
NIEDL	3862	37	60303	508
ITAL	2202	85	5646	157
SCHWZ	2408	153	9601	637
POLEN	18595	130	54496	391
USA	1175	115	2732	175
THAIL	5901	76	10232	173
CHINA	258504	1961	1340984	7962
SKOREA			8312	101
TAIWAN	42099	444	233460	2078
HONGK	4173	36	29365	267
AUSF	80712*	1376*	389207*	6508*
GEW DT	390		1871	
EU	37859	747	242546	4093
FRANKR	2161	59	25898	448
NIEDL	2162	102	13451	404
ITAL	3022	41	10902	224
G BRIT	9608	106	52453	641
DAENM	467	25	6771	185
SPAN	1018	21	13767	177
SCHWED	870	21	8220	166
OESTER	12846	266	81258	1322
BELGI	2559	59	16391	340
SCHWZ	8791	152	38667	712
UNGARN	3306	23	16606	149
RUSSLD	1725	28	8062	135
USA	12730	132	29294	483
CHINA	1323	58	2213	73
JAPAN	2400	43	11218	162
9105 29 00				
ANDERE WANDUHREN				
	STUECK		STUECK	
EINF	1471*	110*	20156*	469*
GEW DT	35		178	
AUS LG			19	1
EU	1076	79	5295	293
AUSF	18899*	1879*	70397*	6411*
GEW DT	391		1511	
EU	7807	720	34037	2783
FRANKR	1985	112	5914	302
NIEDL	968	90	2144	304
ITAL	1378	65	6528	268
G BRIT	600	115	3146	510
SPAN	1008	109	5813	597
OESTER	1176	131	8352	466
SCHWZ	3968	343	9096	776
USA	4862	592	16209	2066
JAPAN	463	58	2491	104
9105 91 00				
ANDERE UHREN ELEKTRISCH BETRIEBEN				
	STUECK		STUECK	
EINF	263952*	1601*	1377515*	6235*
GEW DT	681		4087	
PV			17019	47
AUS LG	67365	282	138937	686
EU	7546	143	70113	545
FRANKR			4184	93
NIEDL	3313	90	40767	261
THAIL	7564	77	18426	206
MALAYS	2199	27	12969	213
CHINA	196590	924	1085064	3879
JAPAN	1286	68	3294	127
TAIWAN	21840	166	90833	668
HONGK	23484	135	63415	431
AUSF	84746*	2333*	328629*	9394*
GEW DT	600		2247	
EU	35683	655	155216	2825
FRANKR	4688	71	24049	461
NIEDL	2947	53	9073	208
ITAL	5317	68	15763	279
G BRIT	10885	272	58999	1014
SPAN	3999	53	11309	215
BELGI	760	23	6642	176
SCHWZ	1987	92	7080	270
TSCHE	918	24	4498	126
SLOWAK	56	2	1916	59
USA	32095	945	122993	4280
BRASIL			553	525
SYRIEN	161	255	161	255
AUSTRL	135	4	3804	86
9105 99 10				
ANDERE TISCH- ODER KAMINUHREN				
	STUECK		STUECK	
EINF	1589*	587*	8958*	1506*
GEW DT	19		79	
PV			425	4
AUS LG	10	1	10	1
EU	210	77	971	366
NIEDL	75	58	197	152
G BRIT			385	152
SCHWZ	130	398	1165	705
MALAYS	1	1	79	79
CHINA	195	61	912	164
AUSF	5827*	512*	18420*	1905*
GEW DT	78		251	
PV			1	190
EU	395	115	2873	638
G BRIT	180	69	1341	350
SCHWZ	475	86	3255	411
USA	1693	198	3953	472
9105 99 90				
ANDERE UHREN				
	STUECK		STUECK	
EINF	400*	629*	1583*	2573*
GEW DT	177		634	
EU	390	617	1338	2465
ITAL	44	34	156	143
OESTER	14	24	90	464
BELGI	303	533	1045	1809
SCHWZ	2	3	174	72
AUSF	311*	502*	1072*	1853*
GEW DT	151		624	
EU	90	127	333	521
G BRIT	21	23	97	120
SCHWZ	43	100	108	196
RUSSLD	23	30	116	187
USA	34	67	155	405
9106 10 00				
ARBEITSZEITREGISTRIERUHREN USW				
	STUECK		STUECK	
EINF	1703*	404*	6202*	1844*
GEW DT	42		201	
PV			70	6
AUS LG	252	45	1419	336
EU	6	8	135	61
SCHWZ	58	37	354	257
USA	226	55	986	338
JAPAN	1203	282	4332	1151
AUSF	1033*	509*	3295*	1777*
GEW DT	52		166	
EU	987	461	2834	1438
NIEDL	184	87	377	190
ITAL	180	60	527	242
G BRIT	336	163	865	434
OESTER	32	32	276	169

Wichtigste Ursprungs- und Bestimmungs-Laender	APRIL 1999 dt = 100kg	APRIL 1999 1000 DM	JAN./APR. 1999 dt = 100kg	JAN./APR. 1999 1000 DM
9106 20 00				
PARKUHREN				
	STUECK		STUECK	
EINF	*	*	50*	14*
GEW DT			1	
AUSF	*	*	*	*
9106 90 10				
KURZZEITMESSER				
	STUECK		STUECK	
EINF	267867*	927*	1405419*	3639*
GEW DT	301		1778	
AUS LG	2646	7	18373	52
EU	11005	41	95175	337
SCHWED			46653	182
TSCHE	22880	116	73050	368
CHINA	210879	683	1189189	2702
AUSF	41977*	320*	183296*	1459*
GEW DT	51		223	
EU	28140	196	91657	707
OESTER	5605	26	19033	123
USA	1687	30	11094	158
CHILE	844	7	7749	73
AUSTRL	2016	10	24192	125
9106 90 90				
AND ZEITKONTROLLAPPARAT ZEITMESSER				
	STUECK		STUECK	
EINF	1256*	119*	11079*	1183*
GEW DT	6		52	
EV			5	4
AUS LG	10	2	436	11
EU	22	33	1502	334
FINNL			1170	255
SCHWZ	530	51	3000	600
USA	591	25	1434	122
AUSF	3571*	1110*	7908*	2264*
GEW DT	26		64	
LV	5	18	5	18
EU	3132	875	6356	1456
NIEDL	2226	604	2840	810
G BRIT	104	51	280	127
DAENM	255	58	309	69
PORTUG	328	105	416	148
OESTER	71	13	290	78
TAIWAN	42	35	192	190
9107 00 00				
ZEITSCHALTER ANDERE ZEITAUSLOESER				
	STUECK		STUECK	
EINF	512252*	6138*	2602888*	30808*
GEW DT	865		5704	
EV	400	1	730	2
PV	17652	264	50844	603
AUS LG	496	2	289316	2070
EU	167162	3406	520819	14907
FRANKR	92911	2322	338275	11874
NIEDL	398	26	16898	299
ITAL	8399	115	38272	569
G BRIT	45383	577	67565	976
SPAN	15488	217	49817	730
BELGI	718	70	2836	241
SCHWZ	74401	653	162690	1750
MALTA	4570	90	19192	334
POLEN	42732	157	192399	708
UNGARN	19043	288	45595	569
NL ANT			22660	73
MALAYS	3021	52	14000	276
CHINA	192123	1328	1588714	11610
TAIWAN	1520	46	5810	137
AUSF	832410*	19723*	2990185*	67184*
GEW DT	1037		3862	
PV			3554	42
EU	609170	14499	2011036	45302
FRANKR	151567	3933	456699	12044
NIEDL	63108	812	122219	2352
ITAL	178371	5059	438826	11707
G BRIT	84076	1294	494820	6348
IRLAND	10060	118	28026	465
DAENM	8434	230	27584	806
GRIECH	5573	145	25733	598
PORTUG	11008	224	30750	635
SPAN	42221	876	128541	2690
SCHWED	6490	269	60196	1557
FINNL	9615	250	40946	1144
OESTER	23340	686	90523	2418
BELGI	14962	589	65546	2514
NORWEG	3924	105	18909	614
SCHWZ	19111	582	116308	3007
TUERK	18920	427	81071	1828
ESTLD	3556	113	16889	565
POLEN	47177	1574	166367	5967
TSCHE	1897	37	8970	184
UNGARN	5037	88	20563	337
BULGAR		1	8757	148
RUSSLD	59	1	53239	456
SLOWEN	12938	303	28837	774
MAZED	1000	70	1000	70
S AFR	2014	39	18352	332
USA	41054	613	136819	2019
KANADA	989	71	2562	122
BRASIL	5607	86	16907	227
CHILE	4704	94	6768	128
ISRAEL	9985	170	66719	1121
MALAYS	1000	23	7373	170
SINGAP	49	1	5925	128
CHINA	9046	86	9238	90
SKOREA	1121	23	50229	657
TAIWAN	4481	90	18248	369
HONGK	1925	30	16188	224
AUSTRL	7482	214	42056	971
NEUSEE	6526	183	22475	613
9108 11 00				
KLEINUHRWERK ELEKTR BETR MECH ANZ				
	STUECK		STUECK	
EINF	221403*	1387*	1157466*	6284*
GEW DT	22		75	
LV			15	4
PV	11500	133	28700	352
AUS LG			14795	41
EU	2085	9	10405	90
FRANKR	2085	9	10155	88
SCHWZ	63385	671	121207	2044
THAIL	16792	153	48892	426
JAPAN	11957	118	105784	648
HONGK	118143	400	797523	2841
AUSF	42388*	361*	650252*	2908*
GEW DT	1		24	
PV			15000	60
EU	33614	184	603991	2185
FRANKR	15087	74	450066	1241
NIEDL	5364	22	27612	168
ITAL	9963	62	92720	532
SCHWZ	4089	137	17276	495
SLOWEN			15000	60
9108 12 00				
KLEINUHRWERK EL BETR OPTOELTR ANZ				
	STUECK		STUECK	
EINF	11207*	136*	46473*	505*
GEW DT	1		5	
EU			106	4
THAIL	8115	67	38213	351
JAPAN	2250	57	4276	98
AUSF	784*	20*	6564*	167*
GEW DT			1	
EU	350	9	1680	48
AUSTRL			4450	108
9108 19 00				
AND KLEINUHRWERK ELEKTR BETRIEBEN				
	STUECK		STUECK	
EINF	688*	12*	9595*	99*
EU			1884	22
AUSF	979*	12*	2283*	32*
GEW DT			3	
EU	979	12	2283	32
9108 20 00				
KLEINUHRWERK M AUTOMATISCH AUFZUG				
	STUECK		STUECK	
EINF	6481*	792*	15474*	1786*
GEW DT	1		3	
SCHWZ	6381	791	15353	1784
AUSF	515*	105*	1062*	207*
PV	500	90	1000	164
SCHWZ	515	105	1062	207
9108 91 00				
KLEINUHRWERK GR ABMESSUNG <33,8MM				
	STUECK		STUECK	
EINF	1455*	107*	6367*	279*
GEW DT			2	
SCHWZ	192	64	2394	225
AUSF	19*	1*	83*	3*
EU	19	1	83	3
9108 99 00				
ANDERE KLEINUHRWERKE				
	STUECK		STUECK	
EINF	16077*	158*	18474*	245*
GEW DT	6		7	
SCHWZ	1552	140	2794	208
AUSF	*	*	*	*
9109 11 00				
AND UHRWERK F WECKER ELEKTR BETR				
	STUECK		STUECK	
EINF	10156*	53*	57515*	390*
GEW DT	5		32	
PV	5390	46	36899	332
THAIL	4890	42	19890	153
HONGK	766	9	24139	203
AUSF	518309*	763*	2499126*	4209*
GEW DT	103		619	
PV	1000	4	8700	24
EU	196999	379	1830992	3361
FRANKR	11149	19	301885	510
NIEDL	39125	63	371785	705
ITAL	56300	84	379004	638
G BRIT	58592	148	484301	965
GRIECH	5000	9	70100	140
SPAN	8380	16	118074	198
SCHWZ	12200	67	40321	130
HONGK	285800	267	533700	523
9109 19 10				
AND EL UHRWERK BREIT <50MM ZIV LFZ				
	STUECK		STUECK	
EINF	*	*	*	*
AUSF	*	*	*	*
9109 19 90				
ANDERE UHRWERKE BATTERIE/NETZ				
	STUECK		STUECK	
EINF	165600*	933*	512284*	2710*
GEW DT	91		264	
PV	80082	656	212563	1745
AUS LG	8885	27	52341	84
EU	314	29	975	76
POLEN	29500	236	91662	736
UNGARN	31631	72	68431	198
THAIL	11416	99	48335	411
MALAYS	6264	71	26892	303
CHINA	27832	56	137407	338
HONGK	49249	301	117719	546
AUSF	190220*	1314*	1147293*	6030*
GEW DT	111		566	
PV	32474	107	131351	419
EU	100196	653	793246	3444
FRANKR	19260	119	206992	933
NIEDL	6895	49	39564	205
ITAL	30673	156	155200	469
G BRIT	5276	54	138491	637
SPAN	4767	59	60766	418
SCHWED	9931	41	53298	212
FINNL	1641	10	28691	81
OESTER	13321	125	31122	240
UNGARN	24306	64	91756	206
SLOWEN	1000	12	18650	97
USA	31116	273	65968	951
BRASIL	2700	35	25876	512
HONGK	26071	242	64771	543
9109 90 10				
AND UHRWERK BREITE <50MM ZIV LFZG				
	STUECK		STUECK	
EINF	*	*	*	*
AUSF	*	*	*	*
9109 90 90				
AND UHRWERK VOLLSTAEND ZUSAMMENGES				
	STUECK		STUECK	
EINF	2836*	36*	332828*	1163*
GEW DT	7		112	
PV			40346	290
EU	63	2	266487	593

Wichtigste Ursprungs- und Bestimmungs-Laender	APRIL 1999 dt = 100kg	APRIL 1999 1000 DM	JAN./APR. 1999 dt = 100kg	JAN./APR. 1999 1000 DM
ITAL			266007	527
POLEN	500	7	20980	189
TSCHE			11952	83
HONGK			21154	150
AUSF	31725*	2720*	120935*	10027*
GEW DT	398		1414	
EU	9652	843	36040	3052
FRANKR	840	82	2631	214
NIEDL	2111	113	7347	428
ITAL	1935	138	8732	609
G BRIT	1490	156	4786	464
PORTUG	733	64	2867	242
SPAN	484	33	3071	246
FINNL	215	33	867	89
BELGI	1295	157	4243	599
SCHWZ	2111	61	7823	273
USA	16210	1538	68414	6018
THAIL			1000	95
TAIWAN	1465	142	2390	236
9110 11 10				
KLEINUHRWERK N ZUSGES SPIRALFUNRUH				
	STUECK		STUECK	
EINF	*	*	9432*	36*
AUSF	*	*	*	*
9110 11 90				
AND KLEINUHRWERK N ZUSAMMENGESETZT				
	STUECK		STUECK	
EINF	102235*	333*	379851*	1065*
GEW DT	2		6	
SCHWZ	101130	324	373704	1024
AUSF	100*	1*	100*	1*
EU	100	1	100	1
9110 12 00				
UNVOLLSTAENDIGE ZUSAMMGES UHRWERKE				
	KG		KG	
EINF	524*	200*	3434*	1621*
PV	123	21	1730	846
THAIL	22	7	879	793
JAPAN	24	75	102	285
HONGK	172	71	549	278
AUSF	2783*	532*	8577*	1425*
EU	2211	488	6036	1230
FRANKR	2132	329	5387	814
SPAN	50	83	514	232
HONGK	462	36	2428	180
9110 19 00				
UHRROHWERKE				
	KG		KG	
EINF	42*	42*	831*	152*
AUSF	*	*	795*	97*
IRAN			360	52
9110 90 00				
AND UHRWERKE NICHT O TEILW ZUSGES				
	KG		KG	
EINF	10869*	2601*	32316*	7884*
PV	2770	1004	8214	2578
SCHWZ	5	14	38	348
TSCHE	2278	834	4520	1669
THAIL	4631	759	15231	2806
MALAYS	567	183	1990	530
CHINA	2636	312	4997	735
SKOREA			1598	58
JAPAN	166	416	753	1361
HONGK	235	67	1936	358
AUSF	533*	223*	5724*	1538*
PV	125	113	704	347
EU	391	71	2861	583
G BRIT	6	3	401	121
IRLAND			350	88
SPAN	370	66	1765	283
LUXEMB			274	51
POLEN	125	114	459	302
BRASIL			550	135
HONGK	1	1	1764	381

Wichtigste Ursprungs- und Bestimmungs-Laender	APRIL 1999 dt = 100kg	APRIL 1999 1000 DM	JAN./APR. 1999 dt = 100kg	JAN./APR. 1999 1000 DM
9111 10 00				
EDELMETGEHAEUSE F UHR POS 9101 -02				
	STUECK		STUECK	
EINF	1932*	1580*	18753*	6826*
GEW DT			2	
LV			1	12
PV			629	35
EU	634	153	1992	576
ITAL	634	153	1935	569
SCHWZ	1298	1427	6115	5917
THAIL			10000	264
AUSF	1687*	852*	6549*	3601*
PV	21	20	21	20
EU	324	76	852	209
SCHWZ	633	651	4467	3141
USA	664	87	1029	163
9111 20 10				
GEHAEUSE VERGOLD UHR POS 9101 -02				
	STUECK		STUECK	
EINF	20633*	405*	119972*	2046*
GEW DT	6		36	
PV			1762	157
AUS LG			50	1
EU	1090	40	7564	262
FRANKR	1090	40	7339	255
SCHWZ	2015	74	3838	112
THAIL	935	82	14305	460
HONGK	15768	202	85795	1108
AUSF	2890*	295*	17736*	1912*
GEW DT			3	
EU			1300	50
SCHWZ	1697	210	8205	934
USA	267	25	5041	576
HONGK	458	20	1834	196
9111 20 90				
GEHAEUSE UNED MET UHR POS 9101 -02				
	STUECK		STUECK	
EINF	68608*	660*	258043*	2856*
GEW DT	17		59	
PV			579	37
EU	150	2	1835	28
SCHWZ	957	82	25402	811
CHINA	4990	39	21027	164
HONGK	61475	500	204332	1709
AUSF	165*	10*	545*	41*
EU	165	10	545	41
9111 80 00				
AND GEHAEUSE F UHR POS 9101 9102				
	STUECK		STUECK	
EINF	32496*	244*	103571*	1269*
GEW DT	2		13	
PV			3070	5
SCHWZ	4034	11	22744	92
JAPAN	2935	151	16573	882
HONGK	10319	76	41561	270
AUSF	*	*	3493*	223*
GEW DT			1	
PV			3493	223
JAPAN			3493	223
9111 90 00				
GEHAEUSETEILE F UHR POS 9101 9102				
	KG		KG	
EINF	469*	784*	1269*	2170*
EV			1	2
LV			1	1
PV		37	6	137
AUS LG			60	7
EU			25	4
SCHWZ	253	651	670	1587
CHINA			57	156
JAPAN	4	112	73	349
AUSF	214*	143*	606*	839*
PV	168	35	414	298
EU	17	7	107	54
SCHWZ	26	84	106	515
HONGK	2	10	93	166

Wichtigste Ursprungs- und Bestimmungs-Laender	APRIL 1999 dt = 100kg	APRIL 1999 1000 DM	JAN./APR. 1999 dt = 100kg	JAN./APR. 1999 1000 DM
9112 10 00				
GEHAEUSE METALL F AND UHRMACHWARE				
	STUECK		STUECK	
EINF	3224*	32*	4639*	57*
GEW DT	10		16	
AUSF	1190*	32*	2336*	58*
GEW DT	4		7	
9112 80 00				
AND GEHAEUSE F AND UHRMACHERWAREN				
	STUECK		STUECK	
EINF	29759*	154*	112646*	506*
GEW DT	104		397	
EU	4782	43	7298	60
SKOREA	17200	71	78330	312
AUSF	11879*	15*	57621*	131*
GEW DT	3		23	
PV	11864	4	49684	16
EU	15	12	292	28
9112 90 00				
GEHAEUSETEILE F AND UHRMACHERWAREN				
	DT		DT	
EINF	117*	275*	420*	712*
LV				6
EU	16	11	25	17
SCHWZ		82		110
POLEN	15	39	78	192
HONGK	60	108	80	194
AUSF	4*	29*	19*	135*
PV	2	10	10	43
EU		1	1	25
9113 10 10				
UHRARMBAENDER AUS EDELMETALLEN				
	KG		KG	
EINF	51*	649*	211*	2665*
PV			34	327
EU	9	153	33	465
ITAL	9	150	21	343
OESTER			10	111
SCHWZ	39	489	139	1875
HONGK			35	304
AUSF	31*	978*	138*	4511*
PV			19	48
EU	4	181	14	522
FRANKR		30	3	115
NIEDL	4	108	9	293
SCHWZ	24	737	92	3585
USA	1	27	3	121
JAPAN	1	27	9	181
HONGK			19	65
9113 10 90				
UHRARMBAND A EDELMETALLPLATTIERUNG				
	KG		KG	
EINF	51*	389*	70*	549*
PV	35	19	35	19
SCHWZ	16	370	35	630
AUSF	6*	13*	30*	61*
EU	4	4	17	13
9113 20 00				
UHRARMBAND UNED MET AUCH VERGOLDET				
	KG		KG	
EINF	4162*	1101*	19489*	4503*
LV			12	2
PV	53	2	53	2
EU	413	182	1034	319
OESTER	246	136	735	220
SCHWZ	236	412	2344	1889
CHINA	1598	161	9443	1048
JAPAN	47	26	418	244
HONGK	1850	313	6010	874
AUSF	1352*	430*	7193*	2148*

Wichtigste Ursprungs- und Bestimmungs-Laender	APRIL 1999 dt = 100kg	APRIL 1999 1000 DM	JAN./APR. 1999 dt = 100kg	JAN./APR. 1999 1000 DM
EU	1303	333	5356	1426
FRANKR	253	75	1141	358
NIEDL	121	34	716	240
SPAN	161	40	559	140
OESTER	265	35	1409	198
BELGI	198	67	387	144
NORWEG	15	18	209	91
SCHWZ	33	78	1456	599
9113 90 10				
UHRARMBAND A LEDER REKONSTIT LEDER				
	KG		KG	
EINF	4546*	1357*	18210*	5665*
PV	560	137	1816	465
EU	88	57	850	577
FRANKR	27	25	158	256
ITAL	41	13	474	212
SCHWZ	123	437	743	1302
USA	1	1	14	592
CHINA	2201	547	9426	1887
HONGK	2057	299	6465	1059
AUSF	676*	667*	2115*	1924*
EU	181	157	479	368
NIEDL	90	80	208	160
SCHWZ	413	401	1299	1122
JAPAN	33	46	104	157
HONGK	10	13	177	171
9113 90 30				
UHRARMBAENDER AUS KUNSTSTOFFEN				
	KG		KG	
EINF	1239*	204*	4352*	825*
EU	45	18	218	52
SCHWZ	114	60	515	215
JAPAN	39	30	639	285
HONGK	792	74	1432	167
AUSF	28*	8*	202*	76*
EU	28	8	123	43
9113 90 90				
ANDERE UHRARMBAENDER				
	KG		KG	
EINF	156*	72*	1738*	798*
EU	19	2	46	8
SCHWZ	18	38	256	378
CHINA	17	2	1058	148
JAPAN	6	5	119	206
AUSF	*	*	26*	6*
EU			26	6
9114 10 00				
UHRFEDERN EINSCHL SPIRALFEDERN				
	KG		KG	
EINF	981*	391*	4685*	2077*
EU	324	195	1995	1231
ITAL	324	195	1988	1227
SCHWZ	48	47	247	199
TSCHE	344	115	1324	490
AUSF	5044*	590*	16242*	2558*
PV	7	2	88	18
EU	2671	413	11172	1586
FRANKR	129	41	501	217
ITAL	1456	210	5646	630
G BRIT	23	20	489	126
PORTUG	330	70	1547	330
SPAN	698	51	2399	200
SCHWZ	100	5	590	407
USA	145	35	432	148
9114 20 00				
UHRENSTEINE				
	KG		KG	
EINF	54*	305*	248*	1005*
EU	2	8	7	22
SCHWZ	32	217	132	625
CHINA	19	74	106	350
AUSF	*	*	*	*
9114 30 00				
ZIFFERBLAETTER				
	KG		KG	
EINF	503*	386*	2461*	1504*
AUS LG			6	1
EU	226	46	422	126
SCHWZ	63	164	326	919
TAIWAN	55	59	213	200
HONGK	138	111	479	210
AUSF	7076*	824*	21404*	2424*
PV	25	18	35	21
EU	964	106	4297	540
FRANKR	126	49	265	178
G BRIT	112	11	949	94
BELGI	644	37	2097	132
SCHWZ	1066	270	2206	484
USA	4609	326	13025	921
HONGK	104	57	542	309
9114 40 00				
WERKPLATTEN UND BRUECKEN				
	KG		KG	
EINF	1*	4*	8*	76*
AUSF	1483*	565*	6277*	2260*
SCHWZ	1483	565	6277	2260
9114 90 00				
ANDERE UHRENTEILE AWGNI				
	DT		DT	
EINF	269*	4553*	872*	14628*
EV		5		8
LV				10
PV	2	31	4	139
AUS LG	13	65	18	146
EU	78	605	225	1685
FRANKR	16	83	37	227
ITAL	42	165	126	350
G BRIT	12	311	33	920
SCHWZ	128	3402	377	11127
TUERK			23	82
POLEN	14	66	107	430
USA	8	76	19	143
THAIL		15	4	131
CHINA	33	126	72	359
JAPAN	1	83	4	280
HONGK	4	125	31	425
AUSF	839*	7391*	3229*	27739*
PV	27	545	157	4618
EU	173	1101	659	4146
FRANKR	14	84	63	407
NIEDL	41	307	128	1233
ITAL	30	196	119	569
G BRIT	25	107	97	519
SPAN	15	111	85	470
SCHWED	6	36	21	170
OESTER	10	114	18	230
BELGI	21	65	73	233
NORWEG	11	108	35	377
SCHWZ	110	2215	527	6901
POLEN	53	306	203	1063
TSCHE	51	287	119	891
UNGARN	30	373	66	1115
RUSSLD	6	59	27	248
SLOWEN	5	91	32	331
KROAT	3	61	13	230
S AFR	3	70	13	279
USA	290	1117	991	4042
KANADA	1	16	23	155
IRAN	4	53	4	54
THAIL	24	592	100	3283
MALAYS	1	4	50	91
JAPAN	12	116	53	516
TAIWAN	7	53	15	126
HONGK	17	237	97	1823
AUSTRL	5	58	15	171
SCHIFF	4	50	16	150

KAPITEL 92

MUSIKINSTRUMENTE; TEILE UND ZUBEHOER FUER DIESE INSTRUMENTE

Wichtigste Ursprungs- und Bestimmungs-Laender	APRIL 1999 dt = 100kg	APRIL 1999 1000 DM	JAN./APR. 1999 dt = 100kg	JAN./APR. 1999 1000 DM
9201 10 10				
KLAVIER M AUFR STEHEND RAHMEN NEU				
	STUECK		STUECK	
EINF	1531*	4710*	5233*	14923*
GEW DT	3048		10725	
LV			2	17
PV	18	72	30	105
AUS LG	696	2113	2457	6894
EU	226	853	652	2534
G BRIT	224	831	647	2495
POLEN	98	265	335	874
TSCHE	601	1742	1535	4379
USA	10	116	11	122
INDONE	78	175	372	816
CHINA	186	383	920	1821
SKOREA	62	157	463	1164
JAPAN	268	989	835	3039
AUSF	705*	4176*	2945*	16981*
GEW DT	1476		6059	
EU	478	2070	2336	11334
FRANKR	178	649	892	4232
NIEDL	85	607	458	2839
ITAL	79	237	336	1135
G BRIT	26	120	227	1080
GRIECH	1	4	12	90
SPAN			15	106
SCHWED	6	34	10	86
OESTER	60	259	176	848
BELGI	38	120	193	796
NORWEG	2	15	31	258
SCHWZ	92	962	262	2614
TUERK	13	92	24	155
USA	47	355	108	967
PARAGU			16	55
SINGAP			28	242
JAPAN	24	286	46	557
HONGK	37	285	43	417
AUSTRL			4	74
9201 10 90				
KLAVIER M AUFR STEHEND RAHMEN GEBR				
	STUECK		STUECK	
EINF	153*	299*	503*	1030*
GEW DT	316		1018	
EV	1	3	1	3
PV			2	9
EU	7	10	18	32
POLEN	26	71	129	369
JAPAN	105	201	280	525
AUSF	2*	26*	9*	38*
GEW DT	3		17	
LV	1	12	1	12
EU			7	12
9201 20 00				
FLUEGEL				
	STUECK		STUECK	
EINF	217*	2304*	800*	8316*
GEW DT	555		2415	
EV	2	77	5	258
LV	3	79	4	130
PV	2	29	7	52
AUS LG	171	1754	606	6154
EU	7	114	27	493
ITAL			3	183
G BRIT			14	156
OESTER	3	88	3	88
SCHWZ	3	46	5	210
POLEN	15	120	61	426
TSCHE	19	203	79	794
SKOREA	9	58	48	347
JAPAN	159	1626	557	5695
HONGK	1	62	2	99
AUSTRL			1	64
AUSF	232*	9136*	787*	28234*
GEW DT	781		2587	
LV			2	34
PV			1	73
EU	91	2883	369	10952
FRANKR	19	641	79	2819
NIEDL	17	546	70	1533
ITAL	15	634	43	1551
G BRIT	14	471	61	1837
DAENM	6	181	14	613
GRIECH	1	22	3	145
SPAN			6	451
OESTER	11	158	44	958
BELGI	8	230	47	995
ISLAND	2	116	2	116
NORWEG	1	53	6	306
SCHWZ	22	1005	43	1980
TUERK	2	76	3	98
POLEN	1	130	2	258
RUMAEN			1	131
SLOWEN			4	104
USA	48	1323	200	5734
KANADA			2	52
MEXIKO			2	167
MALAYS			1	56
SINGAP	3	139	5	205
SKOREA	1	117	4	443
JAPAN	53	2940	113	5901
TAIWAN			3	205
HONGK	5	260	20	1333
AUSTRL	1	54	1	64
9201 90 00				
CEMBALO AND SAITENINSTRUM M KLAVIATUR				
	DT		DT	
EINF	118*	165*	253*	304*
AUS LG			2	3

Wichtigste Ursprungs- und Bestimmungs-Laender	APRIL 1999 dt = 100kg	APRIL 1999 1000 DM	JAN./APR. 1999 dt = 100kg	JAN./APR. 1999 1000 DM
CHINA			83	53
JAPAN	74	88	74	88
AUSF	1*	33*	14*	550*
EU			3	70
SYRIEN			4	290
9202 10 10				
GEIGEN				
	STUECK		STUECK	
EINF	985*	118*	6402*	755*
GEW DT	7		132	
LV			5	4
EU	36	4	521	74
TSCHE	583	69	1682	197
RUMAEN			895	205
USA			16	59
CHINA	74	19	2957	187
AUSF	1591*	1312*	7775*	4408*
GEW DT	10		43	
PV			1	27
EU	119	58	527	235
SCHWZ	55	64	88	83
UNGARN			3	89
USA	552	304	3830	1612
SKOREA	113	104	270	185
JAPAN	661	704	1980	1732
TAIWAN	3	16	126	116
9202 10 90				
ANDERE STREICHINSTRUMENTE				
	STUECK		STUECK	
EINF	282*	104*	3320*	597*
GEW DT	17		111	
LV			35	33
AUS LG	160	27	160	27
EU	1	2	5	4
TSCHE	104	71	170	115
RUMAEN	15	3	209	142
CHINA	160	27	2226	211
SKOREA			361	53
AUSF	708*	1197*	2640*	3949*
GEW DT	25		87	
EU	48	64	263	324
SCHWZ	17	31	114	172
UNGARN			1	92
USA	301	397	1377	1525
JAPAN	269	598	645	1469
9202 90 10				
HARFEN				
	STUECK		STUECK	
EINF	37*	133*	82*	355*
GEW DT	10		22	
LV			1	82
SKOREA			25	106
JAPAN	35	127	41	242
AUSF	2*	67*	7*	159*
GEW DT	1		4	
9202 90 30				
GITARREN				
	STUECK		STUECK	
EINF	8102*	1427*	55844*	6646*
GEW DT	214		1309	
LV	1	6	3	21
PV			130	22
AUS LG	1949	418	6228	1336
EU	1621	283	6093	951
G BRIT	481	84	481	84
SPAN	1112	194	5475	855
POLEN	17	11	2414	141
TSCHE	1685	219	6663	676
RUMAEN			2468	125
BULGAR	605	34	2813	147
USA	259	224	796	795
KANADA	396	99	765	302
INDONE	521	47	2458	214
CHINA	927	48	21694	1008
SKOREA	667	89	3494	614
JAPAN	16	9	788	343
TAIWAN	1332	352	5308	1289
AUSF	1623*	448*	7388*	1884*
GEW DT	30		147	
PV			207	21
EU	753	222	3732	985
NIEDL	206	54	839	219
GRIECH	8	4	224	66
OESTER	423	130	1661	484
TSCHE	419	61	1223	156
JAPAN	35	69	329	300
9202 90 90				
ANDERE SAITENINSTRUMENTE				
	STUECK		STUECK	
EINF	195*	38*	16476*	582*
GEW DT	10		191	
LV			1	5
PV		2		2
AUS LG			275	10
EU			86	11
RUMAEN			499	63
CHINA			11497	253
AUSF	63*	48*	355*	239*
GEW DT			4	
EU	18	7	114	39
9203 00 10				
ORGEL (M PFEIFE U KLAVIATUR) REGISTER				
	DT		DT	
EINF	*	*	133*	1345*
EU			45	487
FRANKR			45	487
SCHWZ			84	839
AUSF	14*	136*	251*	1774*
NORWEG			3	53
CHINA			116	1466
JAPAN	14	136	18	204
9203 00 90				
HARMONIUM AEHNL INSTR M KLAVIATUR				
	STUECK		STUECK	
EINF	30*	4*	38*	13*
GEW DT	2		5	
AUSF	*	*	3*	12*
9204 10 10				
AKKORDEON U AEHNL INSTR <80 BAESSE				
	STUECK		STUECK	
EINF	261*	176*	1198*	757*
GEW DT	35		145	
EU	27	74	69	215
ITAL	27	74	69	215
TSCHE	194	100	991	524
AUSF	604*	469*	2687*	1785*
GEW DT	39		162	
EU	58	43	969	579
FRANKR			413	189
G BRIT	9	8	218	131
OESTER	1	1	113	110
USA	295	214	951	644
PANAMA	80	94	200	196
JAPAN	69	22	330	167
9204 10 90				
AKKORDEON U AEHNL INSTR >80 BAESSE				
	STUECK		STUECK	
EINF	171*	236*	645*	683*
GEW DT	23		88	
EU	39	145	97	323
ITAL	39	145	97	323
TSCHE	131	89	545	349
AUSF	109*	215*	409*	856*
GEW DT	15		54	
LV			6	84
EU	9	17	189	233
FRANKR			82	89
SCHWZ	45	108	86	380
9204 20 00				
MUNDHARMONIKAS				
	STUECK		STUECK	
EINF	50606*	113*	252913*	513*
GEW DT	37		195	
AUS LG			2393	10
TSCHE	12867	33	46999	220
CHINA	35740	58	199779	233
AUSF	67857*	904*	307852*	4541*
GEW DT	60		305	
EU	1981	29	44003	750
FRANKR	648	5	12956	288
G BRIT			12015	155
SPAN			6046	126
USA	34803	494	159914	2289
KANADA	314	5	6157	81
JAPAN	10269	162	55830	864
9205 10 00				
BLECHBLASINSTRUMENTE				
	STUECK		STUECK	
EINF	1884*	1672*	9014*	5660*
GEW DT	97		356	
EV	2	5	3	8
LV	12	33	36	48
PV			17	20
AUS LG	974	799	2786	2052
EU	49	106	161	209
TSCHE	269	178	752	525
USA	460	581	1547	1885
BRASIL	234	83	496	141
JAPAN	813	664	2768	2092
TAIWAN	41	18	1475	626
AUSF	1404*	3082*	4635*	8989*
GEW DT	67		239	
LV			1	1
EU	986	1381	3086	4457
FRANKR	426	227	707	531
NIEDL	148	290	761	1114
ITAL	39	68	271	437
G BRIT	15	77	130	360
PORTUG	20	26	55	146
SPAN	35	176	93	351
OESTER	207	347	705	1046
BELGI	49	54	138	152
SCHWZ	21	56	67	187
LETTLD			26	79
RUSSLD	1	3	7	69
USA	288	1249	496	2073
JAPAN	62	256	656	1480
9205 90 00				
ANDERE BLASINSTRUMENTE				
	KG		KG	
EINF	18994*	3741*	66124*	11671*
EV			11	49
LV	8	27	28	94
PV	81	58	325	162
AUS LG	9069	2557	21544	5770
EU	679	107	2278	390
FRANKR	474	97	701	295
SCHWZ	375	157	939	417
TSCHE	649	88	3002	326
USA	467	69	1014	468
CHINA	1384	84	10282	506
JAPAN	10040	3026	26663	7732
TAIWAN	1475	148	11803	1530
AUSTRL	551	46	2955	170
AUSF	13578*	4598*	60467*	19190*
EV			7	26
LV	7	33	13	59
PV			2	54
EU	3920	1072	23367	6859
FRANKR	1085	176	2555	1010
NIEDL	740	213	4118	1233
ITAL	359	31	945	156
G BRIT	54	52	1959	1148
DAENM	17	4	422	126
PORTUG	105	15	2494	729
SPAN	311	53	5697	513
SCHWED	23	28	351	209
OESTER	768	317	2959	1116
BELGI	451	180	1402	510
NORWEG	67	41	466	221
SCHWZ	282	200	1546	1003
TUERK			13	56
LETTLD			71	66
POLEN	201	25	697	136
UNGARN	63	63	124	144
W RUSS	72	199	144	207
USA	6744	1693	21079	5416
KANADA	4	5	380	89
PERU			10	70
CHILE			3520	157
SKOREA	878	325	1873	706
JAPAN	837	716	3463	2572
TAIWAN	255	89	660	328
AUSTRL	73	37	1654	472
9206 00 00				
SCHLAGINSTRUMENTE				
	DT		DT	
EINF	798*	1565*	3781*	7230*
AUS LG	88	220	265	725
EU	21	98	85	400

Wichtigste Ursprungs- und Bestimmungs-Laender	APRIL 1999 dt = 100kg	APRIL 1999 1000 DM	JAN./APR. 1999 dt = 100kg	JAN./APR. 1999 1000 DM
ITAL	14	56	65	268
SCHWZ	17	140	72	708
TUERK	14	17	36	85
USA	114	334	260	1052
KANADA	4	34	54	331
INDIEN	64	95	88	135
THAIL	116	156	570	751
INDONE	46	66	147	225
CHINA	169	218	543	699
JAPAN	40	179	141	633
TAIWAN	129	143	1439	1691
AUSF	480*	1800*	1749*	6501*
EU	153	583	762	2744
FRANKR	15	107	71	329
NIEDL	21	58	132	448
ITAL	20	94	95	335
G BRIT	7	41	54	188
SPAN	1	7	49	218
OESTER	29	116	164	585
BELGI	11	49	52	200
SCHWZ	28	92	183	603
USA	211	756	491	1906
BRASIL			20	63
SKOREA	37	113	45	212
JAPAN	22	125	56	280
AUSTRL	7	31	55	179
9207 10 10				
ORGELN TON ELEKTRISCH ERZEUGT USW				
	STUECK		STUECK	
EINF	121*	539*	5938*	2122*
GEW DT	108		537	
AUS LG	31	173	73	350
EU	70	270	272	977
ITAL	59	230	260	928
USA	3	32	34	187
THAIL			2300	74
MALAYS	17	64	1424	254
JAPAN	30	168	596	528
AUSF	253*	457*	613*	1526*
GEW DT	77		247	
EU	43	206	74	444
G BRIT	38	155	50	267
OESTER	2	3	8	69
SCHWZ	12	16	98	216
TUERK	174	143	230	221
TSCHE			40	66
JAPAN	8	57	112	451
9207 10 30				
DIGITAL-PIANOS				
	STUECK		STUECK	
EINF	3185*	4832*	10111*	14233*
GEW DT	1633		4933	
AUS LG	2237	3772	6937	10943
EU	298	339	1254	1329
ITAL	294	330	1228	1274
INDONE	1282	1784	2951	3855
SKOREA	83	139	365	572
JAPAN	1520	2568	5516	8423
AUSF	583*	986*	1707*	3397*
GEW DT	296		1045	
EU	570	959	1641	3268
FRANKR	50	148	110	245
NIEDL	102	168	463	1058
ITAL			145	201
DAENM	138	182	263	347
GRIECH	123	139	158	195
OESTER	102	194	273	628
BELGI	48	103	183	464
9207 10 50				
SYNTHESIZER				
	STUECK		STUECK	
EINF	1234*	1148*	3756*	4012*
GEW DT	162		537	
LV			1	8
AUS LG	1172	1094	2412	2580
EU	22	26	265	469
ITAL	10	9	209	381
USA	131	144	199	201
SKOREA	86	222	273	682
JAPAN	803	645	2629	2443
TAIWAN	106	63	213	132
AUSF	226*	347*	856*	1307*
GEW DT	30		101	
EU	201	291	669	1000
NIEDL	61	87	231	281
G BRIT	54	76	202	313
JAPAN	10	26	48	118

Wichtigste Ursprungs- und Bestimmungs-Laender	APRIL 1999 dt = 100kg	APRIL 1999 1000 DM	JAN./APR. 1999 dt = 100kg	JAN./APR. 1999 1000 DM
9207 10 80				
AND INSTR M KLAVIATUR TON ELEKTR ERZ				
	DT		DT	
EINF	739*	4292*	3346*	18914*
AUS LG	557	3055	2175	12057
EU	37	418	590	3220
NIEDL	6	23	50	252
ITAL	31	395	536	2933
USA	15	134	16	155
MEXIKO	27	100	36	122
MALAYS	19	61	151	577
CHINA	311	1086	1433	5415
SKOREA	30	156	30	156
JAPAN	292	2311	1074	9221
AUSF	101*	771*	492*	3332*
EU	98	708	426	2886
NIEDL	35	265	185	1285
DAENM	6	52	21	189
SCHWED			5	65
OESTER	27	213	98	667
BELGI	11	85	52	367
SCHWZ	2	59	9	132
JAPAN			34	145
9207 90 10				
GITARREN TON ELEKTR ERZEUGT VERST				
	STUECK		STUECK	
EINF	5227*	1461*	20878*	7752*
GEW DT	235		1001	
AUS LG	2137	549	4513	1286
EU	8	3	77	45
USA	590	303	3521	3176
MEXIKO	9	3	1061	384
INDONE	230	30	2432	376
CHINA	18	2	908	113
SKOREA	2916	613	8160	1884
JAPAN	264	197	1294	890
TAIWAN	1167	288	3202	796
AUSF	1651*	1167*	4214*	2768*
GEW DT	77		198	
EU	481	216	1841	1028
NIEDL	162	55	513	214
ITAL	9	7	194	113
OESTER	87	30	365	249
SCHWZ	54	57	178	120
RUSSLD	284	56	285	57
USA	491	571	833	929
JAPAN	83	104	162	195
9207 90 90				
ANDERE MUSIKINSTR TON ELEKTR ERZEUGT				
	DT		DT	
EINF	86*	1206*	357*	4722*
EV		6		10
AUS LG	69	894	261	3219
EU	13	253	29	517
ITAL	10	224	12	233
G BRIT			9	205
USA	4	37	11	176
MALAYS	7	32	35	160
SKOREA	3	40	24	330
JAPAN	59	834	246	3491
AUSF	15*	465*	76*	2121*
EU	7	172	29	769
NIEDL	4	95	14	341
UKRAIN		2	2	115
USA	8	252	28	758
ISRAEL			7	115
JAPAN		6	4	119
9208 10 00				
SPIELDOSEN				
EINF	330*	394*	952*	1528*
AUS LG	6	4	45	35
EU		3	10	40
SCHWZ	5	103	20	271
CHINA	297	210	742	853
TAIWAN	6	18	51	108
AUSF	24*	134*	126*	497*
PV	1	3	5	22
EU	10	42	68	274
9208 90 00				
ANDERE MUSIKINSTRUMENTE				
EINF	80*	121*	493*	871*
LV				8
AUS LG	4	5	23	29

Wichtigste Ursprungs- und Bestimmungs-Laender	APRIL 1999 dt = 100kg	APRIL 1999 1000 DM	JAN./APR. 1999 dt = 100kg	JAN./APR. 1999 1000 DM
EU	3	15	18	74
CHINA	50	51	229	259
TAIWAN	8	21	94	114
HONGK			73	264
AUSF	30*	352*	116*	1897*
PV			17	14
EU	7	64	27	244
USA	19	239	36	954
JAPAN		8	23	503
9209 10 00				
METRONOME STIMMGABELN STIMMPFEIFEN				
EINF	19*	168*	74*	985*
LV			1	34
AUS LG	2	61	3	110
CHINA	15	56	40	419
SKOREA	2	41	20	256
JAPAN	2	68	4	162
TAIWAN			9	93
AUSF	546*	2052*	1894*	9729*
EINSCHL. 9209 91 00				
LV			1	36
9209 20 00				
MUSIKWERKE FUER SPIELDOSEN				
EINF	39*	325*	150*	1228*
EU		5		7
SCHWZ	28	285	99	1024
AUSF	12*	56*	27*	154*
EU	2	14	13	81
9209 30 00				
MUSIKSAITEN				
	KG		KG	
EINF	7753*	659*	31199*	3476*
AUS LG	147	11	297	21
EU	247	74	1914	876
FRANKR	1	1	421	92
DAENM	5	8	82	97
OESTER	11	17	612	484
USA	5862	516	22508	2243
MEXIKO	60	8	1782	173
AUSF	1980*	1307*	8807*	3558*
EU	605	88	4194	919
FRANKR	105	11	569	154
ITAL	32	7	839	130
OESTER	82	14	938	194
SCHWZ	87	53	177	166
USA	367	449	1209	776
SKOREA	56	59	78	81
JAPAN	447	323	879	743
AUSTRL	79	78	112	113
9209 91 00				
TEILE UND ZUBEHOER FUER KLAVIERE				
	DT		DT	
EINF	807*	1017*	2839*	3254*
LV	1	14	1	14
AUS LG			3	24
EU	193	378	378	766
ITAL	187	351	296	595
DAENM	2	5	73	134
POLEN	115	74	389	270
TSCHE	302	346	1323	1200
USA	104	101	255	187
JAPAN	67	70	374	723
AUSFUHR UNTER 9209 10 00				
9209 92 00				
TEILE ZUBEHOER F MUSIKINSTR POS 9202				
EINF	151*	686*	477*	2401*
EV			1	3
PV			7	119
AUS LG	1	4	2	16
EU	1	18	6	187
SCHWZ	21	83	21	103
TSCHE	4	79	42	505
USA	27	190	61	560
KANADA	3	33	6	119
INDIEN	8	81	32	294
TAIWAN	66	54	101	103
AUSF	159*	2430*	560*	8862*
PV	9	101	17	193

Wichtigste Ursprungs- und Bestimmungs-Laender	APRIL 1999 dt = 100kg	APRIL 1999 1000 DM	JAN./APR. 1999 dt = 100kg	JAN./APR. 1999 1000 DM
EU	20	584	79	2044
FRANKR	2	140	8	396
NIEDL	2	54	9	190
ITAL	2	48	7	167
G BRIT	4	90	14	362
SPAN	2	64	5	190
OESTER	2	52	14	256
SCHWZ	3	35	13	290
TSCHE	20	197	65	542
USA	40	665	156	2754
KANADA	4	58	11	187
SRILAN	20	34	78	155
CHINA	4	132	5	155
SKOREA	7	96	37	364
JAPAN	30	407	78	1537
TAIWAN	2	22	7	109
AUSTRL	2	35	7	165
9209 93 00				
TEILE ZUBEHOER F MUSIKINSTR POS 9203				
EINF	22*	124*	106*	556*
LV	6	11	8	26
EU		3	15	101
SCHWZ	11	85	28	270
AUSF	149*	1318*	546*	5640*
EV	5	11	6	11
EU	65	653	237	2742
FRANKR	7	70	26	225
NIEDL	5	53	36	457
ITAL	6	66	30	289
DAENM	3	24	17	152
SPAN	26	275	52	861
SCHWED	3	55	18	245
OESTER	4	48	18	191
BELGI	4	31	22	158
SCHWZ	10	93	69	626
POLEN	3	30	17	163
UNGARN			7	119
SLOWEN	12	29	29	194
USA	36	264	92	782
KANADA	19	225	34	378
SKOREA			34	262
JAPAN			14	229
9209 94 00				
TEILE ZUBEHOER F MUSIKINSTR POS 9207				
EINF	511*	1268*	2030*	4804*
PV	6	40	92	449
AUS LG	42	312	140	1009
EU	297	320	1208	1115
ITAL	293	299	1184	1070
SCHWZ			26	56
TSCHE	7	46	135	523
USA	136	423	285	1152
SKOREA	2	36	37	246
JAPAN	33	324	154	1409
TAIWAN	1	7	63	114
AUSF	141*	1534*	510*	4727*
PV	29	101	101	317
EU	28	353	90	1048
FRANKR	5	93	10	157
NIEDL	5	50	17	178
ITAL	3	28	14	185
G BRIT	5	77	10	160
SCHWZ	5	101	41	302
LITAU	9	196	9	201
TSCHE	35	152	120	489
USA	41	518	180	1946
JAPAN	12	70	31	326
9209 99 10				
TEILE ZUBEHOER F MUSIKINSTR POS 9204				
EINF	18*	118*	153*	810*
AUS LG	1	4	1	4
EU		5	3	47
TSCHE	7	42	71	324
CHINA	4	16	60	351
AUSF	67*	349*	706*	1240*
EU		2	5	58
TSCHE	14	70	82	309
CHINA	48	237	607	759
9209 99 30				
TEILE ZUBEHOER F MUSIKINSTR POS 9205				
EINF	25*	419*	136*	2341*
LV				3
AUS LG	2	33	3	57
EU	2	91	20	646
FRANKR	2	74	18	508
OESTER			1	69
SCHWZ		5	2	107
TSCHE	10	80	21	262
USA	9	166	44	867
CHINA			23	66
JAPAN	2	61	11	298
AUSF	263*	929*	1015*	4054*
PV		12	2	79
EU	13	286	409	1621
FRANKR	6	196	82	613
NIEDL	2	23	134	389
G BRIT		5	31	84
OESTER	3	33	62	226
SCHWZ	21	71	66	270
USA	48	164	168	738
CHINA	128	76	189	309
JAPAN	21	141	97	640
9209 99 80				
AND TEILE ZUBEHOER F MUSIKINSTRUMENTE				
EINF	491*	1249*	2268*	4721*
PV				6
AUS LG	71	160	186	422
EU	34	89	106	193
ITAL	30	57	94	116
SCHWZ	5	42	110	482
TSCHE	46	60	194	218
USA	88	501	315	1528
INDONE	44	77	120	208
CHINA	54	74	167	186
JAPAN	27	196	86	518
TAIWAN	113	156	961	1184
AUSF	150*	1467*	633*	5529*
EU	76	220	225	841
NIEDL	9	50	39	172
OESTER	17	67	60	262
NORWEG	3	55	19	209
SCHWZ	19	525	162	2055
POLEN	5	71	15	261
TSCHE	2	39	12	170
USA	16	135	80	653
JAPAN	3	61	16	179

ABSCHNITT XIX

WAFFEN UND MUNITION; TEILE DAVON UND ZUBEHOER

KAPITEL 93

WAFFEN UND MUNITION; TEILE DAVON UND ZUBEHOER

9301 00 00				
KRIEGSWAFFEN AUSG REVOLVER USW				
EINF	*	*	*	*
AUSF	*	*	*	*
9302 00 10				
REVOLVER PISTOLE MIT KALIBER >9MM				
	STUECK		STUECK	
EINF	4011*	2521*	14528*	8661*
GEW DT	49		174	
AUS LG	1652	955	6794	3849
EU	554	416	1267	954
ITAL	450	354	856	650
OESTER	71	41	333	248
SCHWZ	161	309	213	369
TSCHE	1033	435	2021	790
USA	1526	1131	7556	5481
KANADA	3	3	291	277
BRASIL	354	91	1313	346
ISRAEL	46	56	107	109
CHINA	300	58	1200	206
AUSF	11557*	6573*	33468*	19471*
GEW DT	120		322	
LV			709	471
EU	3323	2141	7558	5054
FRANKR	396	288	847	633
ITAL	77	58	781	568
G BRIT	14	5	402	294
IRLAND			75	91
DAENM	1214	704	1973	1129
GRIECH	12	7	129	97
PORTUG	941	601	946	604
SPAN	301	184	1240	779
SCHWED	33	28	129	133
OESTER	159	127	440	322
BELGI	68	56	261	192
SCHWZ	328	200	2112	1230
TUERK	472	511	2542	2708
POLEN	122	77	604	290
TSCHE	283	143	740	375
BULGAR	87	67	303	218
GEORG	63	55	78	67
USA	6023	2908	17440	8356
VENEZU	291	52	295	54
PARAGU			100	69
ARGENT	194	118	512	336
THAIL	24	16	216	146
PHILIP	130	100	130	100
9302 00 90				
ANDERE REVOLVER UND PISTOLEN				
	STUECK		STUECK	
EINF	1579*	427*	4448*	1288*
GEW DT	17		45	
PV			16	9
AUS LG	384	79	1002	241
EU	505	174	1322	440
ITAL	17	71	131	133
OESTER	138	43	763	228
SCHWZ	1	1	176	183
RUSSLD	550	99	1161	206
USA	332	110	960	331
AUSF	1519*	459*	5887*	1665*
GEW DT	8		36	
EU	181	110	1427	650
ITAL	16	4	415	98
DAENM	12	7	83	81
SCHWZ	458	136	725	202
TSCHE	153	28	583	99
UNGARN			681	84
USA	164	71	538	235
9303 10 00				
VORDERLADER				
	STUECK		STUECK	
EINF	711*	213*	3314*	646*
GEW DT	13		75	
EU	706	211	3177	619
ITAL	465	177	1482	436
SPAN	238	32	1692	181
AUSF	220*	43*	756*	209*
GEW DT	2		9	
EU	172	33	660	189
9303 20 10				
JAGDGEWEHRE USW M EINEM LAUF GLATT				
	STUECK		STUECK	
EINF	828*	393*	2804*	1250*
GEW DT	27		97	
LV			13	52
AUS LG	305	82	780	194
EU	215	199	692	550
ITAL	212	198	477	443
BELGI			210	205
TUERK			595	146
USA	426	142	915	370
AUSF	258*	649*	871*	1644*
GEW DT	7		29	
LV			1	7
EU	53	40	336	160
USA	108	486	272	1215
9303 20 95				
AND JAGDGEWEHR USW MIND 1 GL LAUF				
	STUECK		STUECK	
EINF	1563*	1193*	4665*	3580*
GEW DT	58		167	
LV	1	11	7	71
AUS LG	88	37	507	176
EU	1097	959	2726	2663
ITAL	1036	921	2437	2488
BELGI	41	16	219	88
TUERK	4	2	264	88
TSCHE	55	45	295	277
RUSSLD	382	150	766	264
AUSF	663*	1029*	2153*	3258*
GEW DT	25		77	
LV	1	12	4	25
EU	332	598	1480	2203
FRANKR	150	173	631	598
ITAL	3	22	90	183
G BRIT	9	40	54	208
GRIECH			24	66
SCHWED	6	31	60	196
OESTER	112	188	395	603
SCHWZ	109	76	161	189
TSCHE	103	88	177	174
USA	75	158	89	199
JAPAN	19	56	39	121

Wichtigste Ursprungs- und Bestimmungs-Laender	APRIL 1999 dt = 100kg	APRIL 1999 1000 DM	JAN./APR. 1999 dt = 100kg	JAN./APR. 1999 1000 DM
9303 30 00				
ANDERE JAGD- UND SPORTGEWEHRE				
	STUECK		STUECK	
EINF	2405*	1043*	10936*	4551*
GEW DT	76		348	
EV				1
LV	1	9	5	33
AUS LG	223	117	2931	995
EU	432	397	1665	1517
FRANKR	25	25	87	115
ITAL	195	136	649	350
FINNL	18	37	132	233
OESTER	90	156	301	584
BELGI	100	41	473	218
TSCHE	472	116	2240	686
RUSSLD	118	65	426	114
BR JUG	8	3	574	184
USA	703	393	2862	1546
BRASIL			360	123
CHINA	615	42	2472	204
AUSF	2397*	3111*	8202*	10575*
GEW DT	85		299	
EV	80	71	240	209
LV	1	13	1	13
EU	1226	1730	5539	6661
FRANKR	499	510	2492	2238
NIEDL	25	29	102	137
ITAL	89	183	402	660
G BRIT	81	95	420	533
DAENM	62	119	283	520
SPAN	80	141	649	670
SCHWED	90	180	257	346
OESTER	171	264	607	948
BELGI	98	142	216	394
NORWEG	20	66	264	400
LIECHT	4	75	35	250
SCHWZ	109	176	467	668
LITAU	106	178	135	210
UNGARN	35	87	64	118
RUSSLD	6	40	25	128
USA	725	494	1106	1268
KANADA			55	109
CHINA			22	53
9303 90 00				
AND FEUERWAFFEN U AEHNL GERAETE				
	STUECK		STUECK	
EINF	596*	255*	1977*	499*
GEW DT	5		17	
EV			1	3
LV			6	28
AUS LG			2	10
EU	193	53	884	125
SCHWZ	8	19	49	79
A EMIR	309	173	309	173
AUSF	8353*	765*	37984*	3103*
GEW DT	73		299	
EU	3873	333	14048	1241
FRANKR	1116	117	4158	344
NIEDL	494	26	1641	160
GRIECH	15	2	1745	126
OESTER	911	63	2947	265
BULGAR	103	7	2514	251
USA	464	74	6996	272
ARGENT			319	138
PHILIP			600	71
9304 00 00				
ANDERE WAFFEN				
	DT		DT	
EINF	185*	993*	857*	7971*
LV		6		6
AUS LG	46	183	151	531
EU	14	150	181	5488
G BRIT		3	2	85
SPAN	8	21	76	204
OESTER	5	110	95	5155
SCHWZ	4	82	14	395
TSCHE	11	19	44	149
USA	83	425	128	745
CHINA			189	131
SKOREA	8	71	26	232
TAIWAN	50	175	199	561
AUSF	293*	2721*	1094*	10249*
EU	206	1721	689	6131
FRANKR	29	239	157	1196
NIEDL	11	74	34	301
ITAL	22	170	119	985
G BRIT	62	609	158	1627
DAENM	5	39	14	201
GRIECH	16	170	46	282
SPAN	3	34	21	242
SCHWED	11	57	23	214
OESTER	30	188	69	622
BELGI	12	99	35	303
NORWEG	8	54	10	88
SCHWZ	5	58	36	405
AEGYPT			9	147
USA	39	456	234	2095
KANADA	3	45	14	105
JAPAN	1	36	6	189
HONGK	7	75	7	82
9305 10 00				
TEILE U ZUBEHOER F REVOLVER PISTOLEN				
EINF	50*	1244*	146*	4088*
EV	2	191	4	331
AUS LG		13		22
EU	7	130	30	792
ITAL	3	62	11	483
SPAN		10	6	120
OESTER	3	51	9	122
SCHWZ	11	544	42	1653
TSCHE	3	132	4	199
USA	11	345	41	1269
AUSF	69*	3216*	207*	11676*
EU	7	180	32	1902
FRANKR	1	21	5	248
NIEDL		3	1	283
G BRIT	1	20	12	896
PORTUG	1	20	1	87
SCHWZ	2	104	6	295
TUERK	12	38	14	122
USA	45	2787	152	9097
9305 21 00				
GLATT LAUF F GEWEHR DER POS 9303				
	STUECK		STUECK	
EINF	132*	42*	1697*	301*
GEW DT	3		35	
LV			3	6
AUS LG	12	2	14	3
EU	81	23	103	31
SCHWZ			1411	200
AUSF	45*	68*	128*	273*
GEW DT	1		2	
EU	5	1	12	10
USA	40	67	116	263
9305 29 30				
KOLBENROHLING F GEWEHR DER POS 9303				
	DT		DT	
EINF	1*	4*	205*	447*
AUS LG			9	33
EU			13	171
OESTER			10	127
TUERK	1	3	183	233
AUSF	2*	31*	19*	105*
EU	2	25	3	39
9305 29 95				
AND TEIL ZUBEHOER F GEWEHR D POS 9303				
EINF	85*	2237*	636*	8266*
LV				24
PV	3	7	10	24
AUS LG	7	2	8	11
EU	8	309	451	4171
ITAL	4	137	25	297
DAENM				52
SPAN		5	7	77
OESTER	3	121	399	3535
LIECHT	21	1624	39	3003
SCHWZ	21	147	50	419
USA	5	102	28	367
ISRAEL		19	2	136
AUSF	66*	1938*	260*	6342*
EU	25	554	74	1777
FRANKR	8	124	19	389
G BRIT	1	29	7	107
PORTUG			12	194
SCHWED	4	65	6	130
OESTER	10	286	24	612
NORWEG	3	50	8	180
LIECHT	26	1038	81	3109
SCHWZ	4	96	13	270
USA	8	123	59	598
9305 90 10				
AND TEIL ZUBEH F KRIEGWAFFEN POS 9301				
EINF	*	*	*	*
AUSF	*	*	*	*
9305 90 90				
AND TEIL ZUBEH F WAFFEN POS 9301-9304				
EINF	130*	1431*	267*	9361*
EV	1	605	1	605
LV				9
EU	121	590	220	7404
FRANKR	1	332	8	6613
ITAL	120	357	210	756
LIECHT			8	756
SCHWZ	2	30	15	330
USA	4	97	10	207
SKOREA	1	605	1	605
AUSF	68*	1844*	238*	6595*
EU	61	1615	157	4913
FRANKR		16	8	259
NIEDL	25	709	86	2480
G BRIT	1	13	12	298
SCHWED	32	781	38	1340
OESTER	1	11	6	268
BELGI	1	52	1	87
LIECHT	2	23	6	226
SCHWZ	3	65	28	649
TUERK			14	130
USA	1	106	4	156
MEXIKO	1	24	22	278
JAPAN			3	173
9306 10 00				
KARTUSCHE F BOLZSETZWERKZ USW				
	1000 ST		1000 ST	
EINF	2097*	138*	80347*	525*
GEW DT	33		137	
EU	1021	64	5152	322
FRANKR	1021	64	3967	251
ITAL			1185	71
S AFR	980	65	2801	158
AUSF	21410*	972*	88190*	4102*
GEW DT	229		931	
EU	7739	396	28050	1557
NIEDL	1152	53	2203	130
ITAL	2548	120	5810	320
G BRIT	2390	111	10584	489
DAENM	100	17	730	126
SCHWED	886	42	4239	218
NORWEG	49	3	3824	191
SCHWZ	1179	72	2914	169
SINGAP	4320	171	10840	427
SKOREA	4000	161	21200	845
JAPAN			8510	297
TAIWAN	2700	110	5180	205
HONGK			4000	158
9306 21 00				
PATRONE F GEWEHR M GLATT LAUF				
	1000 ST		1000 ST	
EINF	3381*	536*	15101*	2510*
GEW DT	1206		6067	
AUS LG	5	4	28	22
EU	1627	279	8159	1345
ITAL	1620	278	6057	997
BELGI			1652	287
TSCHE	228	42	1522	230
UNGARN	1500	208	6094	863
AUSF	2163*	425*	6897*	1444*
GEW DT	735		2359	
EU	1703	275	5619	1067
FRANKR	738	107	2524	412
G BRIT	310	55	981	203
OESTER	323	51	1408	301
SCHWZ	256	64	668	162
LITAU	103	65	103	65
9306 29 40				
PATRONHUELSE GEWEHR GLATT LF				
	1000 ST		1000 ST	
EINF	649*	103*	4205*	528*
GEW DT	92		536	
AUS LG			18	3
EU	649	103	3942	479
FRANKR	637	93	3354	413
AUSF	*	*	*	*
9306 29 70				
AND MUNITION GESCHOSS GEWEHR GLATT LF				
	DT		DT	
EINF	177*	298*	756*	1045*
EV		4		15
LV				6
PV			1	2

Wichtigste Ursprungs- und Bestimmungs-Laender	APRIL 1999 dt = 100kg	APRIL 1999 1000 DM	JAN./APR. 1999 dt = 100kg	JAN./APR. 1999 1000 DM
AUS LG	25	37	79	99
EU	81	146	452	461
ITAL	4	7	80	134
SPAN	61	91	318	195
USA	69	106	180	342
AUSF	1138*	1561*	4344*	5338*
EU	353	444	1206	1431
FRANKR	44	59	233	285
NIEDL	12	18	101	119
ITAL	60	56	199	222
G BRIT	93	108	286	320
DAENM	90	117	125	167
NORWEG	47	60	170	204
SCHWZ	232	306	910	1185
POLEN	32	45	137	183
USA	177	278	458	687
SAUDIA	2	2	318	161
A EMIR			160	77
THAIL			42	65
JAPAN	38	48	136	183
9306 30 10				
PATRONE F REVOLVER USW POS 9301 9302				
EINF	828*	1252*	5025*	6690*
AUS LG	147	160	975	1155
EU	22	54	1841	2646
ITAL			1312	1574
SCHWED	1	4	35	110
OESTER	13	29	203	535
BELGI	8	20	278	366
TSCHE	212	253	938	1072
UNGARN	74	75	122	127
ALBAN			174	230
BR JUG			44	73
S AFR	85	100	433	520
USA	240	209	1028	1054
KANADA	78	401	112	514
BRASIL	108	131	250	296
ISRAEL	8	15	53	108
AUSF	529*	1738*	1806*	5833*
EU	407	1524	1537	5315
FRANKR	231	1242	333	1505
NIEDL	28	29	507	2316
G BRIT		1	8	279
DAENM	37	86	70	214
PORTUG			98	214
FINNL	23	40	91	159
OESTER	25	36	255	332
SCHWZ	51	88	160	336
9306 30 30				
AND MUNITION F WAFFEN DER POS 9301				
EINF	*	*	*	*
AUSF	*	*	*	*
9306 30 91				
ZENTRALFEUERPATRONEN				
	1000 ST		1000 ST	
EINF	741*	544*	12185*	3148*
GEW DT	187		1537	
AUS LG	179	79	5967	595
EU	178	257	1866	1492
SCHWED	173	251	1320	1158
BELGI			341	188
TSCHE	360	198	1657	457
BR JUG			1057	170
S AFR	125	66	491	189
USA	78	23	6651	731
SKOREA			230	57
AUSF	13415*	2507*	26982*	6641*
GEW DT	2710		5598	
EU	575	496	2834	2765
FRANKR	185	137	698	611
NIEDL	22	15	318	207
ITAL	77	105	149	201
SPAN	40	44	93	122
OESTER	61	63	905	1181
BELGI	73	90	135	145
SCHWZ	178	79	548	253
ANDORR	11	3	72	72
USA	12468	1856	22754	3277
9306 30 93				
RANDFEUERPATRONEN				
	1000 ST		1000 ST	
EINF	16032*	541*	71351*	2375*
GEW DT	369		2022	
AUS LG	2612	73	15393	444
EU	10760	385	34448	1232
G BRIT	6990	234	28000	938
FINNL	3770	151	4658	190
S AFR	2239	58	7350	187
USA	2966	96	25248	821
PHILIP			4205	132
AUSF	11474*	723*	35962*	2254*
GEW DT	388		1196	
EU	5044	271	17300	963
FRANKR	1669	86	3876	224
G BRIT	210	16	1251	92
DAENM	1050	55	2488	115
SCHWED	252	22	1402	87
FINNL	236	10	2341	100
SCHWZ	1389	95	5228	345
SLOWEN	75	6	375	64
USA	2310	211	4948	406
9306 30 98				
AND PATRONEN UND TEILE DAVON				
	DT		DT	
EINF	848*	1846*	1627*	3118*
AUS LG	29	39	130	131
EU	312	787	707	1454
NIEDL	40	152	40	152
ITAL	146	253	443	770
G BRIT	105	312	123	369
OESTER	16	61	26	75
SCHWZ	20	128	21	135
UNGARN			36	120
B HERZ	212	563	212	563
USA	263	301	566	722
AUSF	245*	721*	868*	3098*
EU	155	279	627	998
FRANKR	77	59	302	340
GRIECH	11	42	34	136
OESTER	21	73	67	168
SCHWZ	2	8	75	1107
TUERK	77	279	111	409
USA	4	96	19	276
9306 90 10				
AND MUNITION GESCHOSSE ZU KRIEGSZWECK				
EINF	*	*	*	*
AUSF	*	*	*	*
9306 90 90				
AND MUNITION GESCHOSSE U TEILE DAVON				
EINF	65*	333*	294*	1340*
AUS LG				1
EU	55	125	188	475
NIEDL	55	121	101	302
DAENM			87	169
SCHWZ	9	96	49	536
USA	1	112	37	304
AUSF	191*	5737*	557*	13146*
EU	96	4552	266	9677
FRANKR	4	643	10	744
NIEDL		3	2	112
ITAL	17	1864	33	3116
G BRIT	73	1986	214	5519
NORWEG		5	27	183
SCHWZ	74	815	152	1661
TSCHE	1	78	1	79
USA	9	117	10	144
KANADA		4	4	130
ARGENT			7	233
A EMIR	10	98	10	125
TAIWAN			74	735
9307 00 00				
SAEBEL DEGEN BAJONETTE LANZEN USW				
EINF	42*	186*	188*	888*
AUS LG	8	15	16	31
EU	25	102	87	493
SPAN	25	102	72	434
INDIEN		1	27	101
AUSF	20*	232*	71*	841*

ABSCHNITT XX

VERSCHIEDENE WAREN

KAPITEL 94

MOEBEL; MEDIZINISCH-CHIRURGISCHE MOEBEL; BETTAUSSTATTUNGEN UND AEHNLICHE WAREN; BELEUCHTUNGSKOERPER, ANDERWEIT WEDER GENANNT NOCH INBEGRIFFEN; REKLAMELEUCHTEN, LEUCHTSCHILDER, BELEUCHTETE NAMENSSCHILDER UND DERGLEICHEN; VORGEFERTIGTE GEBAEUDE

Wichtigste Ursprungs- und Bestimmungs-Laender	APRIL 1999 dt = 100kg	APRIL 1999 1000 DM	JAN./APR. 1999 dt = 100kg	JAN./APR. 1999 1000 DM
9401 10 10				
SITZMOEBEL M LEDERUEBERZOG ZIV LUFTFZ				
EINF	79*	1105*	97*	1638*
EV	33	11	33	11
AUS LG	33	11	33	11
EU	1	83	2	97
FRANKR	-1	83	1	84
USA	76	1003	93	1520
AUSF	945*	20996*	2445*	55864*
EV	944	20940	2442	55494
EU	1	56	1	86
G BRIT	1	56	1	86
SCHWZ	8	175	60	1082
USA	927	20640	2374	54446
INDIEN			1	125
JAPAN	9	125	9	125
9401 10 90				
ANDERE SITZMOEBEL FUER LUFTFAHRZEUGE				
EINF	148*	3745*	820*	16230*
EV		32	74	1776
LV	137	3597	565	11906
AUS LG			47	1026
EU	93	2778	386	8739
FRANKR	93	2778	224	6440
ITAL			161	2204
S AFR			138	1650
USA	46	954	287	5798
AUSF	*	7*	*	123*
EU				25
9401 20 00				
SITZE FUER KRAFTFAHRZEUGE				
EINF	11492*	12191*	43452*	46887*
EV	2	4	7	13
LV			1	4
PV	11	17	66	86
AUS LG	44	88	74	140
EU	8755	8519	32022	32690
FRANKR	7566	6546	27484	25855
NIEDL	26	105	145	298
ITAL	345	455	1804	2209
G BRIT	126	389	314	848
PORTUG	141	216	315	513
SPAN	146	316	759	1470
OESTER	251	257	429	457
BELGI	133	189	699	927
TUERK	906	1193	3853	5956
POLEN	869	683	4035	3276
UNGARN	7	37	41	142
BULGAR	124	98	559	385
SLOWEN	73	97	73	97
USA	213	453	1366	1362
THAIL			138	139
MALAYS	420	891	742	1747
CHINA	40	62	156	200
SKOREA	4	11	27	85
TAIWAN	33	72	316	488
AUSF	12566*	24423*	60740*	107343*
EV	35	113	88	273
PV			15	22
EU	9249	18233	48143	86918
FRANKR	521	1151	2365	4950
NIEDL	676	1279	3717	7874
ITAL	916	1544	5606	8468
G BRIT	361	1089	5850	10208
DAENM	64	215	350	1020
GRIECH	9	58	87	214
SPAN	841	1599	3918	6771
SCHWED	2954	4323	11150	14472
FINNL	11	32	1412	3336
OESTER	1335	4868	5661	18323
BELGI	1550	2035	7999	11103
NORWEG	86	262	215	742
SCHWZ	200	521	732	1821
TUERK	62	86	260	655
POLEN	1065	1192	3627	4625
TSCHE	94	200	258	544
SLOWAK	4	15	52	150
UNGARN	214	288	1053	1256
UKRAIN			91	185

Wichtigste Ursprungs- und Bestimmungs-Laender	APRIL 1999 dt = 100kg	APRIL 1999 1000 DM	JAN./APR. 1999 dt = 100kg	JAN./APR. 1999 1000 DM
W RUSS	120	171	238	343
AEGYPT			81	91
SIMBAB	31	116	43	153
S AFR	107	137	229	330
USA	500	957	1445	2185
BRASIL	8	44	109	317
ISRAEL	27	48	317	423
JORDAN	1	2	26	74
KUWAIT			46	51
A EMIR	34	133	34	136
MALAYS			13	58
CHINA	2	14	112	271
JAPAN	473	1461	1346	3566
TAIWAN		1	97	284
AUSTRL	160	250	1699	1478
9401 30 10				
DREHSTUHL GEPOLSTERT M RUECKLEHNE USW				
EINF	10901*	9672*	49872*	47660*
AUS LG	5	2	6	3
EU	7289	5450	34499	30436
ITAL	5414	3752	28270	24543
G BRIT	29	6	251	738
DAENM	148	391	491	1020
SCHWED	1560	1234	4762	3817
OESTER	131	53	679	227
NORWEG	593	1432	2815	6962
SCHWZ	443	1119	1904	4530
CHINA			445	198
TAIWAN	2483	1609	9920	5590
AUSF	7836*	16892*	44265*	80344*
EU	5217	11745	35324	63532
FRANKR	759	1613	5994	9542
NIEDL	2001	3867	12243	22227
ITAL	142	369	1294	2550
G BRIT	389	1462	1997	4722
IRLAND	40	68	391	669
DAENM	90	194	1530	2220
GRIECH	9	63	64	237
PORTUG	9	22	40	109
SPAN	91	255	661	1040
SCHWED	15	65	219	507
OESTER	1211	2472	7900	13246
BELGI	392	1089	2623	5869
LUXEMB	58	170	306	478
ISLAND	31	22	186	359
NORWEG	139	99	458	374
SCHWZ	1338	2566	4845	8759
TUERK	27	96	148	458
POLEN	35	64	193	342
TSCHE	207	269	455	660
UNGARN	54	123	233	438
RUSSLD	138	313	319	505
SLOWEN	6	20	52	166
USA	91	155	156	323
ARUBA	14	38	37	110
BRASIL	4	7	85	149
ZYPERN	123	289	256	442
THAIL	26	95	39	123
VIETN	33	107	33	107
SINGAP	14	34	238	438
CHINA	35	109	59	162
JAPAN	89	227	302	878
HONGK	19	79	117	322
AUSTRL	67	98	231	468
9401 30 90				
AND DREHSTUHL VERSTELLBARE SITZHOEHE				
EINF	801*	700*	3387*	2552*
AUS LG			23	13
EU	418	393	1701	1508
ITAL	350	297	1445	1258
NORWEG	61	104	108	197
POLEN		2	147	103
RUMAEN	136	79	566	313
THAIL			325	117
TAIWAN	104	83	315	202
AUSF	270*	413*	1773*	2350*
EU	205	278	1519	1747
FRANKR	27	49	132	214
NIEDL	57	74	288	399
FINNL			65	74
OESTER	42	53	810	710
BELGI	53	50	94	98
SCHWZ	33	78	162	359
9401 40 00				
SITZMOEBEL IN LIEGEN UMWANDELBAR				
EINF	82655*	36741*	283007*	119746*
LV			1	3
PV	15947	7837	54235	26642
AUS LG	687	1217	1064	1898
EU	10294	7327	18912	16750
FRANKR	1088	1404	6007	7470
ITAL	8346	5073	8558	5438
DAENM	106	137	1900	1289
SCHWED	358	170	767	315
OESTER	333	447	1476	2021
SCHWZ	36	39	169	156
TUERK	483	150	2658	900
ESTLD	192	57	352	105
POLEN	67742	26382	249036	94208
TSCHE	1052	447	2224	1058
SLOWAK	1059	367	3884	1364
UNGARN	331	155	1472	594
RUMAEN	283	158	514	257
SLOWEN	449	319	1194	854
KROAT			206	135
MAZED			531	200
USA			93	126
CHINA			103	53
JAPAN	729	1334	1339	2627
TAIWAN			115	294
AUSF	3231*	4137*	13188*	17018*
EU	2598	3131	10068	12460
FRANKR	113	228	718	1295
NIEDL	384	828	1544	3328
ITAL	40	37	193	254
DAENM	67	74	298	329
FINNL	64	56	64	56
OESTER	1693	1575	6454	5771
BELGI	163	251	613	1216
LUXEMB	58	62	132	127
SCHWZ	383	711	1674	3080
POLEN	14	23	553	340
TSCHE	24	34	65	139
RUSSLD	61	119	305	409
JAPAN	1	3	37	58
9401 50 00				
STUHLROHR- KORBWEIDE- USW-SITZMOEBEL				
EINF	14397*	11100*	42193*	34146*
AUS LG	11	9	11	9
EU	1452	1617	5266	6862
NIEDL	599	577	1510	2015
ITAL	219	203	1053	1146
DAENM	500	566	2275	2699
SPAN	75	206	260	798
POLEN	203	140	806	562
USA	58	38	175	192
THAIL	169	122	481	371
VIETN	408	316	1556	1110
INDONE	10252	7594	27863	20531
MALAYS	652	119	1124	222
PHILIP	711	881	2437	2760
CHINA	453	235	2142	1241
HONGK			32	109
AUSF	229*	564*	1850*	2663*
EU	121	197	1469	1444
NIEDL	26	53	136	461
DAENM			906	123
OESTER	60	99	260	685
SCHWZ	49	197	195	726
POLEN	3	12	64	176
RUSSLD	13	72	17	91
9401 61 00				
SITZMOEBEL AUS HOLZ GEPOLSTERT				
EINF	219839*	135549*	851548*	502007*
EV			2	7
LV	2	5	5	24
PV	12834	5959	45990	21636
AUS LG	1	1	29	34
EU	38104	51351	118624	158603
FRANKR	431	787	2372	4126
NIEDL	1280	1958	5463	6797
ITAL	29166	36336	85677	101947
G BRIT	226	749	574	1731
DAENM	3939	5182	12169	18496
GRIECH			482	987
SPAN	260	825	1225	2655
SCHWED	251	295	1579	795
FINNL	32	180	70	259
OESTER	1423	3308	5868	15776
BELGI	1094	1727	3133	5007
NORWEG	723	2398	4326	13296
SCHWZ	856	2680	3210	11553
TUERK	1001	404	3554	1293
ESTLD	890	296	1998	645
LETTLD	1847	759	3801	1683
LITAU	60	54	717	352
POLEN	140544	57841	578629	240693
TSCHE	9475	4485	32094	14144
SLOWAK	1532	1087	6249	4294
UNGARN	4494	3820	15921	14328
RUMAEN	9148	3405	40371	15246
BULGAR	240	158	468	396
UKRAIN	361	100	1175	273
W RUSS	671	304	2005	1282
SLOWEN	2405	2063	6575	5871
KROAT	3888	1887	15368	7369
BR JUG	112	49	2861	1220
MAZED	185	61	1294	413
USA	551	688	2943	3352
BRASIL	44	22	291	146
IRAN	41	50	62	92
INDIEN	69	52	114	95
THAIL	7	9	152	140
INDONE	1113	353	2708	975
MALAYS	1	1	143	234
CHINA	924	749	3844	2601
TAIWAN	360	242	1296	991
AUSF	28568*	63331*	109347*	219397*
PV			25	17
EU	18568	38173	75978	142855
FRANKR	2215	4449	9071	17781
NIEDL	7141	15871	30461	61357
ITAL	224	416	1885	2481
G BRIT	805	1764	1659	3535
IRLAND	39	117	216	502
DAENM	187	549	562	1247
GRIECH			102	101
PORTUG	33	175	56	209
SPAN	59	101	349	399
SCHWED	108	207	575	691
FINNL	26	126	26	130
OESTER	6084	10184	24653	39081
BELGI	1430	3769	5869	14195
LUXEMB	217	445	494	1146
ISLAND	14	47	56	144
NORWEG	36	98	123	315
LIECHT	8	18	79	200
SCHWZ	6861	17532	22904	54319
TUERK	42	76	135	247
LETTLD	14	32	53	275
LITAU	34	169	183	429
POLEN	372	517	1287	1763
TSCHE	292	434	1847	2375
SLOWAK	3	7	39	149
UNGARN	92	115	281	422
UKRAIN	14	35	93	328
RUSSLD	283	950	880	2748
KASACH	16	96	86	217
SLOWEN	2	4	66	138
MAROKK			23	147
NIGERI	676	2114	965	2659
S AFR			14	53
USA	240	773	1016	2613
ZYPERN	16	45	45	105
ISRAEL	275	254	746	934
SAUDIA			37	186
A EMIR	24	133	90	477
THAIL			19	60
SINGAP	82	118	179	399
CHINA	33	112	123	234
SKOREA	74	210	120	301
JAPAN	280	809	901	2510
TAIWAN	15	72	104	465
HONGK	35	120	51	209
9401 69 00				
ANDERE SITZMOEBEL AUS HOLZ				
EINF	59183*	35971*	194034*	115343*
PV	168	94	773	515
AUS LG	219	27	256	42
EU	10007	9256	31697	28915
FRANKR	122	156	708	732
NIEDL	957	887	1903	2354
ITAL	3150	2829	10722	9401
G BRIT	182	395	910	1657
DAENM	1607	1104	6331	4665
PORTUG	31	36	174	105
SPAN	106	128	234	254
SCHWED	2942	1760	8074	4917
FINNL	57	28	278	156
OESTER	569	1512	1173	3254
BELGI	284	420	1186	1405
NORWEG	100	289	250	531
SCHWZ	26	56	126	377
TUERK	78	58	110	79
ESTLD	1061	402	3135	1133
LETTLD	330	131	1259	487
LITAU	1422	585	3936	1418
POLEN	8943	4770	25555	12721
TSCHE	1830	1046	6238	3952
UNGARN	456	510	1901	1837
RUMAEN	4761	1465	16647	4800
BULGAR	300	245	1542	1196
UKRAIN	1145	605	2459	1215
RUSSLD	1699	423	4420	1135
SLOWEN	1807	2098	7394	8635
KROAT	358	200	934	547
B HERZ	223	106	470	222
BR JUG	9	7	315	189
S AFR	196	56	414	136
USA	14	37	129	331
BRASIL	416	224	2670	1185
INDIEN	163	87	727	339
MYAN	153	248	401	667
THAIL	480	653	1404	1759
VIETN	7891	3126	21364	8254
INDONE	11140	7508	37258	26132
MALAYS	297	88	1449	487
CHINA	2547	711	16446	4462
SKOREA	10	11	298	269
TAIWAN	1009	702	1880	1264
AUSF	6728*	6119*	19724*	16252*
PV	25	12	205	115
EU	5545	3472	16874	11156
FRANKR	144	179	675	792
NIEDL	952	469	1682	1136
ITAL	301	171	1498	696
G BRIT	36	29	602	204
DAENM	7	9	1028	295
GRIECH	54	23	260	150
SPAN	562	289	1301	645
SCHWED	2042	840	3996	2199
FINNL	185	47	412	109
OESTER	1014	948	4592	3578
BELGI	83	153	511	864
LUXEMB	161	304	255	442
SCHWZ	651	2013	1306	3098
TUERK	18	12	66	110
POLEN	65	83	207	204
TSCHE	168	128	260	191
UNGARN	61	79	255	305
UKRAIN	64	102	71	110
RUSSLD	17	30	85	118
AEGYPT			15	54
JAPAN	63	106	212	485

Wichtigste Ursprungs- und Bestimmungs-Laender	APRIL 1999 dt = 100kg	APRIL 1999 1000 DM	JAN./APR. 1999 dt = 100kg	JAN./APR. 1999 1000 DM
9401 71 00				
SITZMOEBEL AUS METALL GEPOLSTERT				
EINF	34693*	26098*	92550*	75339*
LV		4		4
PV			32	90
AUS LG	11	20	43	70
EU	25721	20981	62297	56080
FRANKR	306	664	3409	6861
NIEDL	637	350	2127	1675
ITAL	21717	17368	49751	39597
G BRIT	168	249	354	569
DAENM	264	430	1122	2176
SPAN	36	68	424	594
SCHWED	21	26	139	250
OESTER	2516	1656	4703	3703
BELGI	49	148	207	480
NORWEG	58	138	118	318
SCHWZ	365	1374	1747	7237
TUERK	264	161	1065	496
POLEN	210	78	396	234
TSCHE	1695	756	3843	1733
SLOWEN			185	146
USA	70	98	488	481
KANADA	17	46	167	246
THAIL	989	249	4051	1128
VIETN			54	67
CHINA	4291	1453	13218	4226
JAPAN	33	101	124	393
TAIWAN	939	629	4395	2191
AUSF	6460*	14661*	20532*	48394*
EU	4629	9287	13525	29863
FRANKR	510	1219	1887	3915
NIEDL	552	1864	3232	8714
ITAL	72	218	1157	1750
G BRIT	533	1936	1184	4366
IRLAND	18	26	79	175
DAENM	199	174	230	335
GRIECH	13	58	60	219
SPAN	185	527	516	1340
OESTER	564	1358	2132	4260
BELGI	1959	1804	2969	4492
LUXEMB	11	46	37	136
NORWEG	17	41	60	204
SCHWZ	1146	3504	4556	12404
TUERK	18	46	82	203
LITAU	15	36	82	138
POLEN	27	43	106	204
TSCHE	51	73	350	430
UNGARN	87	231	143	341
RUSSLD	126	306	279	782
KASACH	3	7	26	68
SLOWEN	8	8	39	94
S AFR	80	263	97	318
USA	34	124	154	517
MEXIKO			21	71
ISRAEL	14	22	85	265
CHINA	19	52	88	128
JAPAN	76	328	298	1145
TAIWAN	5	23	76	80
HONGK	6	23	74	220
AUSTRL	3	11	61	125
9401 79 00				
ANDERE SITZMOEBEL AUS METALL				
EINF	62093*	22987*	214609*	79828*
PV			349	122
AUS LG	158	61	1620	412
EU	16446	10745	55979	37288
FRANKR	306	384	1431	2235
NIEDL	280	116	2315	1316
ITAL	7009	4907	36546	23374
DAENM	472	382	2313	1581
SPAN	202	379	857	1412
SCHWED	101	393	186	557
OESTER	8070	4165	12096	6568
BELGI	1	2	87	120
SCHWZ	34	190	593	651
TUERK	26	19	541	184
ESTLD	144	29	743	158
LITAU	1256	199	2744	484
POLEN	3828	741	14409	2747
TSCHE	7254	2214	19793	6876
SLOWAK	946	177	2794	499
UNGARN	771	218	2755	758
RUMAEN	5344	919	15511	2970
W RUSS	84	26	714	126
RUSSLD	5092	599	17999	2228
SLOWEN	255	184	1426	862
KROAT	26	55	37	88
B HERZ	29	69	87	172
USA	43	45	174	191
MEXIKO	114	143	153	186
HONDUR	20	35	123	214
INDIEN	99	50	355	151
THAIL	1468	629	5567	2188
VIETN	1325	174	3244	535
INDONE	518	295	1298	877
PHILIP	187	136	342	348
CHINA	14957	4075	61936	15482
SKOREA			92	121
TAIWAN	1199	850	3993	3071
HONGK	448	72	542	100
AUSF	4560*	4839*	16668*	19197*
EU	3237	2986	10048	10812
FRANKR	466	471	1368	1717
NIEDL	957	851	1968	2093
ITAL	83	124	330	441
G BRIT	203	167	421	514
DAENM	51	53	402	188
PORTUG	8	25	175	501
SPAN	42	65	195	348
SCHWED	16	11	197	93
OESTER	1102	859	3447	3534
BELGI	176	276	1389	1263
LUXEMB	64	50	74	64
NORWEG	5	12	37	108
SCHWZ	704	1237	4015	5399
LETTLD		1	29	77
POLEN	27	33	301	296
TSCHE	115	103	287	310
UNGARN	26	28	159	154
UKRAIN			173	93
USA	75	100	581	664
KANADA	1	1	48	58
LIBAN			57	114
WJ GAZ			48	171
JAPAN	21	70	64	178
9401 80 00				
ANDERE SITZMOEBEL				
EINF	21111*	10045*	59531*	36154*
PV	34	35	78	93
AUS LG	229	110	971	545
EU	13066	5397	41623	20908
FRANKR	91	228	2245	1757
NIEDL	1253	478	6499	2746
ITAL	7474	2377	20523	8780
G BRIT	33	123	174	419
DAENM	131	193	942	965
PORTUG	22	25	120	172
SPAN	54	26	2225	706
SCHWED	925	575	3626	2579
OESTER	2637	942	4208	1674
BELGI	437	422	1045	1092
SCHWZ	57	115	214	385
TUERK		2	227	82
POLEN	1925	897	4134	2440
TSCHE	252	192	982	780
UNGARN	576	333	2078	1237
SLOWEN	21	13	1689	799
USA	39	155	114	320
NICARA			111	99
DOM RP			20	60
TRINID	15	89	15	89
BRASIL	23	52	64	108
ISRAEL	736	431	999	560
INDONE	145	160	350	363
MALAYS	92	151	132	167
PHILIP	43	61	221	270
CHINA	3548	1680	14859	6519
TAIWAN	71	100	281	327
AUSF	5296*	6211*	22587*	22531*
PV			29	40
EU	2508	2835	13806	11391
FRANKR	343	334	1103	986
NIEDL	227	348	3195	1963
ITAL	207	132	729	697
G BRIT	67	124	246	429
DAENM	62	114	302	507
SPAN	190	166	738	490
SCHWED	240	201	1033	786
OESTER	878	1129	2257	3585
BELGI	233	179	4083	1651
LUXEMB	20	51	35	87
NORWEG	81	82	418	403
SCHWZ	1024	1642	3876	6086
TUERK	58	69	145	147
POLEN	31	77	174	188
TSCHE	460	152	753	355
RUSSLD	29	40	56	139
ASERB			278	277
S AFR			86	90
USA	492	663	1531	1607
KANADA	163	146	168	152
MEXIKO	239	180	293	220
BRASIL			101	173
JAPAN	62	113	222	494
HONGK	28	26	91	90
9401 90 10				
TEILE V SITZEN FUER LUFTFAHRZEUGE				
EINF	196*	3078*	513*	7300*
EV		20	3	104
LV	115	2177	288	4746
PV				1
AUS LG		20	2	74
EU		5		35
SCHWZ	22	146	73	737
TSCHE	6	40	31	203
S AFR	22	311	48	613
USA	131	2546	325	5617
AUSF	266*	5780*	934*	20123*
EV	4	57	4	57
EU	137	1573	500	7135
FRANKR	16	251	73	1149
NIEDL	1	47	3	151
ITAL	76	477	275	1589
G BRIT	28	456	78	1712
DAENM	5	27	20	154
SPAN	3	24	14	199
FINNL	1	46	6	255
OESTER	4	166	12	1526
BELGI	2	66	5	190
SCHWZ	11	151	85	1050
USA	65	2348	168	6634
ZYPERN		42		93
INDIEN	4	116	7	284
THAIL	5	492	14	880
SINGAP	1	44	1	195
JAPAN	32	884	91	3080
AUSTRL	9	71	30	244
9401 90 30				
TEILE VON SITZMOEBELN AUS HOLZ				
EINF	21640*	9706*	78660*	33535*
PV	213	28	317	73
EU	4581	4158	16822	14209
FRANKR	799	497	3953	2722
NIEDL	464	177	1110	618
ITAL	2359	2727	7613	7567
DAENM	383	299	1730	1443
SCHWED	17	65	80	209
FINNL	55	65	284	346
BELGI	474	305	1938	1199
SCHWZ	48	48	183	169
POLEN	5880	1239	22772	4921
TSCHE	5667	1489	21148	5980
SLOWAK	1375	241	3330	568
UNGARN	1415	799	6077	2779
RUMAEN	261	58	1004	232
SLOWEN	553	223	1947	886
KROAT	1073	486	3391	1600
MYAN	65	51	308	215
THAIL	56	83	115	162
INDONE	368	658	971	1459
MALAYS	225	115	429	218
AUSF	3746*	2997*	12618*	10739*
PV	237	147	450	227
EU	2265	1838	6437	5370
FRANKR	10	9	88	80
NIEDL	1084	1130	2825	2891
ITAL	7	10	153	183
G BRIT	34	35	338	278
DAENM	40	63	158	227
SPAN	17	28	232	208
OESTER	1026	513	2514	1329
NORWEG	72	96	253	345
SCHWZ	579	431	2954	2222
POLEN	410	199	928	401
TSCHE	127	84	513	309
RUSSLD			72	170
KROAT	8	7	173	99
USA	112	148	268	396
JAPAN	11	53	369	824
TAIWAN			59	104
AUSTRL	29	19	163	154
9401 90 80				
TEILE VON ANDEREN SITZMOEBELN				
EINF	110202*	216088*	428251*	809123*
EV	98	486	400	2188
LV	13	55	25	111
PV	2200	4616	8118	14357
AUS LG	2	6	21	59
EU	39780	47071	181294	199417
FRANKR	2404	3347	12253	15614
NIEDL	2612	2150	7869	8505
ITAL	9639	6913	52608	31271
G BRIT	2347	4054	17305	20999
IRLAND	233	142	572	392
DAENM	536	715	1831	2795
PORTUG	3353	5029	16077	23264
SPAN	12438	11481	45558	40992
SCHWED	273	378	4527	2532
FINNL	279	314	935	1005
OESTER	4492	10417	16650	44944
BELGI	1174	2128	4712	6686
LUXEMB		3	387	418
NORWEG	89	164	1573	1997
SCHWZ	1131	1325	3318	3852
TUERK	2877	5477	10625	20530
POLEN	9191	14692	39072	50247
TSCHE	26618	41244	85465	134984
SLOWAK	1502	926	5564	3835
UNGARN	6129	11870	23365	43420
BULGAR	122	48	533	248
RUSSLD	261	1055	880	3263
SLOWEN	15554	43822	49771	156631
KROAT	160	62	533	234
S AFR	3219	41627	11932	155583
USA	594	1083	3272	3828
KANADA	76	83	281	338
MEXIKO	166	1987	913	10105
BRASIL	56	223	186	804
PAKIST	87	210	234	560
INDIEN	271	1115	656	2341
THAIL	140	805	256	1339
INDONE	557	310	3221	2142
PHILIP	28	25	123	106
CHINA	1153	523	4115	1994
SKOREA	180	153	198	303
JAPAN	10	78	114	644
TAIWAN	43	62	224	241
NEUSEE			26	56
AUSF	105959*	108979*	386888*	402401*
EV	7	140	25	389
PV	663	1148	3474	5252
EU	54087	49362	212913	194468
FRANKR	6204	4668	22008	18683
NIEDL	1494	2260	6269	9582
ITAL	1106	2121	7227	11219

Wichtigste Ursprungs- und Bestimmungs-Laender	APRIL 1999 dt = 100kg	APRIL 1999 1000 DM	JAN./APR. 1999 dt = 100kg	JAN./APR. 1999 1000 DM
G BRIT	9641	5503	36847	21879
IRLAND	21	28	77	112
DAENM	740	567	3006	2643
GRIECH	577	440	791	803
PORTUG	1638	711	4553	4625
SPAN	10522	6047	26882	16617
SCHWED	3617	8004	16615	30123
FINNL	124	194	545	742
OESTER	2668	2908	10282	11791
BELGI	13673	15218	75820	64888
LUXEMB	2062	693	2091	781
NORWEG	137	253	558	982
SCHWZ	756	1354	3667	5663
TUERK	268	265	1059	1468
POLEN	11954	8997	40519	32009
TSCHE	16145	18026	51158	57517
SLOWAK	3458	2288	14167	10790
UNGARN	1774	4318	7263	16594
BULGAR	202	210	532	466
RUSSLD	79	241	356	1147
SLOWEN	511	1322	1816	5236
KROAT	196	354	1181	1875
MAZED			77	114
AEGYPT	312	600	990	2342
S AFR	764	1404	4221	6032
USA	3518	5254	10065	18709
KANADA	19	64	512	861
MEXIKO	6227	5360	22171	20742
KOLUMB	16	28	159	234
ECUAD			47	53
PERU			101	115
BRASIL	3169	4205	5495	7579
CHILE		1	27	65
ISRAEL	191	262	371	550
SAUDIA	1	7	83	204
INDIEN		1	233	243
VIETN			16	59
MALAYS	95	176	329	796
SINGAP	34	102	123	302
PHILIP	1	7	106	229
CHINA	270	393	470	950
JAPAN	537	1783	2808	8972
TAIWAN	117	160	262	388
HONGK	543	1530	578	1635
AUSTRL	259	349	1408	1724

9402 10 00

DENTAL- FRISEUR- OD AEHNL STUEHLE USW

EINF	523*	1932*	2782*	9673*
AUS LG	13	93	31	198
EU	274	760	1708	3992
NIEDL	20	62	366	703
ITAL	228	674	1240	3014
FINNL			6	71
SCHWZ	5	38	30	334
POLEN	27	39	99	175
TSCHE	3	9	84	137
USA	48	355	341	1919
BRASIL	65	468	368	2677
JORDAN	11	55	11	55
JAPAN	41	156	79	283
AUSF	338*	1328*	1628*	6128*
EU	153	568	852	2961
FRANKR	12	46	135	408
NIEDL	20	76	104	460
ITAL	17	113	37	227
G BRIT	25	86	124	395
DAENM	1	3	40	134
SPAN	26	64	123	338
SCHWED	9	29	58	182
OESTER	14	54	88	309
BELGI	6	18	74	261
NORWEG	10	31	107	371
SCHWZ	32	125	149	832
USA	23	135	81	306
CHILE			60	179
SAUDIA	8	52	11	74
JAPAN	39	125	105	345

9402 90 00

AND MEDIZTECHN CHIRURGISCH MOEBEL USW

EINF	6777*	7147*	25974*	28350*
EV			2	4
AUS LG	3	14	10	42
EU	175	544	2301	5587
NIEDL	48	142	170	379
ITAL	34	70	1056	1662
G BRIT	46	188	383	1345
IRLAND			16	103
DAENM	2	5	14	96
FINNL	21	66	177	486
OESTER	21	62	136	718
BELGI		1	328	691
SCHWZ	210	498	769	2354
TUERK	6	6	118	110
POLEN	2157	886	7741	3150
TSCHE	2168	2531	8030	7928
UNGARN	1020	380	3800	1826
SLOWEN	47	44	257	206
KROAT	345	165	862	405
USA	409	1832	1147	5916
A EMIR			9	54
CHINA	53	39	228	174
TAIWAN	163	156	637	737
AUSF	3176*	15551*	11080*	57325*
EV				9
EU	1156	4388	5322	20782

Wichtigste Ursprungs- und Bestimmungs-Laender	APRIL 1999 dt = 100kg	APRIL 1999 1000 DM	JAN./APR. 1999 dt = 100kg	JAN./APR. 1999 1000 DM
FRANKR	221	778	1468	4399
NIEDL	203	679	931	2696
ITAL	109	519	370	2368
G BRIT	146	592	315	1391
DAENM	22	96	118	781
GRIECH	4	15	62	247
PORTUG	40	113	184	1122
SPAN	26	317	297	2577
SCHWED	152	404	305	860
FINNL	4	13	34	313
OESTER	166	636	801	3000
BELGI	58	209	397	929
ISLAND	23	60	29	79
NORWEG	109	436	252	1979
SCHWZ	339	1927	935	4518
TUERK	397	1017	533	2247
LETTLD	21	11	28	92
LITAU			89	612
POLEN	95	678	218	1304
TSCHE	55	141	209	1065
SLOWAK		4	8	142
UNGARN	13	125	77	828
UKRAIN	19	390	22	409
RUSSLD	107	751	202	917
ASERB			43	137
SLOWEN	3	14	40	187
KROAT	12	66	17	104
B HERZ			12	52
BR JUG		3	16	86
MAROKK	3	31	40	354
ALGER	6	310	8	332
TUNES			26	268
LIBYEN	14	56	20	98
AEGYPT	43	224	166	1259
NIGERI			13	67
USA	356	1272	913	4439
KANADA	8	93	81	783
MEXIKO	3	29	25	226
EL SAL	6	55	11	110
KOLUMB			55	207
VENEZU		8	11	93
ECUAD	5	135	5	135
PERU		26	31	440
BRASIL	1	9	78	476
CHILE	14	118	23	245
ARGENT	5	29	32	284
LIBAN	9	134	14	188
ISRAEL	9	39	55	331
JORDAN			10	119
SAUDIA	18	144	52	447
A EMIR	20	165	63	661
JEMEN	5	14	44	445
INDIEN	7	92	45	552
THAIL	34	354	36	373
VIETN	38	292	105	673
INDONE			11	88
MALAYS		3	4	59
SINGAP	3	23	16	125
CHINA	71	602	228	1870
SKOREA	12	99	18	118
JAPAN	45	509	388	3407
TAIWAN	22	141	56	462
HONGK	41	306	105	892
AUSTRL	1	3	30	119
NEUSEE			8	78
NEUKAL			5	55

9403 10 10

METALLZEICHENTISCH

EINF	632*	358*	1269*	704*
EU	20	15	56	74
SCHWZ	175	256	271	337
TUERK	437	85	437	85
POLEN			493	199
AUSF	39*	41*	91*	99*
EU	3	4	6	9

9403 10 51

BUEROMETALLSCHREIBTISCH HOEHE<80CM

EINF	1059*	843*	4632*	3820*
EU	513	555	2953	3088
NIEDL	6	8	249	358
ITAL	467	494	2347	2518
DAENM	37	51	62	98
SCHWZ	22	84	32	107
CHINA			374	108
TAIWAN	471	161	998	392
AUSF	1083*	1473*	5048*	6055*
EU	728	1048	3308	3964
FRANKR	63	30	208	135
NIEDL	42	64	562	799
G BRIT	276	538	1115	1578
OESTER	129	127	623	514
BELGI	201	270	715	856
SCHWZ	340	407	1301	1619
POLEN	6	6	167	231
USA	2	3	104	62

9403 10 59

AND BUEROMETALLMOEBEL HOEHE <80 CM

EINF	5330*	3574*	45510*	29940*
AUS LG	6	5	5777	1485
EU	2273	2377	17915	20403
FRANKR	6	7	7558	9529
NIEDL	229	167	1901	2406

Wichtigste Ursprungs- und Bestimmungs-Laender	APRIL 1999 dt = 100kg	APRIL 1999 1000 DM	JAN./APR. 1999 dt = 100kg	JAN./APR. 1999 1000 DM
ITAL	762	933	4366	3872
G BRIT	807	741	1445	1600
IRLAND	67	84	1079	1317
DAENM	54	62	215	353
SCHWED	83	62	370	286
OESTER	45	32	522	542
BELGI	220	289	401	442
SCHWZ	229	278	1239	1838
TUERK	11	1	1062	260
POLEN	413	113	801	377
TSCHE	51	34	718	230
UNGARN	2	3	79	88
RUMAEN			99	52
USA	8	42	154	233
CHINA	379	102	771	262
TAIWAN	1929	604	22194	6008
AUSF	3036*	3625*	12789*	14928*
EV	40	51	144	173
EU	2110	2128	8102	9087
FRANKR	473	505	2301	2409
NIEDL	311	332	1701	2028
ITAL	39	60	241	324
G BRIT	426	459	1147	1348
DAENM	18	22	97	126
PORTUG	29	25	114	112
SPAN	69	72	250	323
SCHWED	70	84	185	467
OESTER	452	336	1285	996
BELGI	122	146	563	718
NORWEG	40	69	173	199
SCHWZ	480	673	2787	2701
TUERK	4	5	53	128
POLEN	55	62	385	489
TSCHE	30	50	113	183
UNGARN	57	69	157	247
RUMAEN	3	5	77	97
KASACH	20	52	26	65
USA	64	183	263	544
KANADA	83	144	129	172
A EMIR	2	24	32	129
CHINA			25	126
HONGK	6	17	51	146

9403 10 91

BUEROMETALLSCHRANK M TUER HOEHE >80CM

EINF	4122*	1831*	18991*	7993*
EU	1099	587	6057	3923
NIEDL	135	38	552	273
ITAL	637	244	1245	585
G BRIT	17	13	1584	803
IRLAND	7	41	77	443
SPAN	199	179	844	829
BELGI			1258	692
SCHWZ	29	16	209	190
TUERK	2332	974	7377	2494
POLEN	74	22	1063	334
TSCHE	95	26	470	126
BR JUG	298	58	3501	699
JAPAN	89	103	89	103
AUSF	2460*	1922*	10106*	7803*
EV	1	5	7	36
EU	1849	1192	7209	4848
FRANKR	309	160	1246	703
NIEDL	442	281	2131	1356
ITAL	41	41	163	161
G BRIT	62	72	242	348
PORTUG			69	89
SPAN	50	58	214	206
FINNL			228	131
OESTER	549	339	1431	902
BELGI	267	158	1101	680
SCHWZ	304	287	1661	1368
POLEN	19	27	194	223
TSCHE	32	30	182	179
RUSSLD	171	266	351	510
LIBYEN	5	11	71	67
A EMIR	28	37	98	127

9403 10 93

BUEROMETALLKARTEISCHRANK USW >80CM

EINF	1754*	689*	7897*	3766*
AUS LG			4	5
EU	800	391	4934	2539
NIEDL	157	52	239	149
ITAL	257	144	1127	544
G BRIT	342	148	3226	1496
SCHWED	5	3	139	108
OESTER	35	38	125	149
POLEN			380	162
TSCHE	159	74	734	377
USA	756	209	1537	557
TAIWAN			225	99
AUSF	825*	784*	4660*	3445*
EU	633	569	3202	2242
FRANKR	90	103	411	360
NIEDL	158	103	775	509
SCHWED	29	30	200	113
OESTER	109	108	683	540
BELGI	176	172	605	379
SCHWZ	52	53	633	495
TSCHE	25	27	233	193

Wichtigste Ursprungs- und Bestimmungs-Laender	APRIL 1999 dt = 100kg	APRIL 1999 1000 DM	JAN./APR. 1999 dt = 100kg	JAN./APR. 1999 1000 DM
9403 10 99				
AND BUEROMETALLMOEBEL HOEHE > 80 CM				
EINF	5111*	2906*	20440*	10992*
AUS LG				2
EU	4078	2246	16800	8738
FRANKR	247	344	744	795
NIEDL	813	510	2459	1727
ITAL	367	205	3795	1690
G BRIT	15	39	73	160
DAENM	24	20	104	140
SCHWED	4	6	246	175
OESTER	2600	1110	9329	3989
SCHWZ	179	362	959	1267
TSCHE	103	56	525	169
SLOWAK	386	59	400	61
USA	15	9	247	108
CHINA			441	174
TAIWAN	238	73	554	209
AUSF	8115*	8036*	37115*	36149*
EU	3549	3684	20135	19467
FRANKR	469	437	3297	3102
NIEDL	785	696	3419	2951
ITAL	408	344	1563	1503
G BRIT	294	417	2899	3043
IRLAND	86	68	518	465
DAENM	44	65	442	436
PORTUG	77	116	175	190
SPAN	118	167	1010	1099
SCHWED	309	318	1080	1002
FINNL	58	82	733	634
OESTER	465	519	2722	2653
BELGI	395	405	2199	2289
NORWEG	10	17	740	765
SCHWZ	1595	1560	4200	3868
TUERK	18	27	341	381
POLEN	43	43	272	311
TSCHE	38	70	90	133
UNGARN	11	11	208	240
UKRAIN	1	1	54	136
TADSCH			188	258
SLOWEN	70	63	119	138
AEGYPT			247	218
S AFR	311	274	335	300
USA	1801	1437	7040	6227
KANADA	90	88	314	427
BRASIL	4	10	153	196
ARGENT	2	5	128	132
LIBAN			121	101
ISRAEL	47	43	258	323
SAUDIA			146	130
KUWAIT			83	93
BAHRAI		1	36	54
A EMIR			93	115
CHINA	314	377	607	673
JAPAN	3	12	54	80
TAIWAN	101	203	318	461
HONGK			30	118
9403 20 10				
AND METALLMOEBEL F ZIVIL LUFTFAHRZEUG				
EINF	126*	16*	152*	271*
PV	126	15	126	15
EU				215
G BRIT				215
AUSF	*	*	4*	959*
EV			3	845
EU			1	107
G BRIT			1	94
USA			3	852
9403 20 91				
METALLBETTEN				
EINF	20936*	11160*	52484*	23354*
AUS LG			53	57
EU	17087	9064	39765	17089
FRANKR	66	55	198	194
NIEDL	172	116	1025	578
ITAL	16534	8684	35556	14167
DAENM	203	112	777	660
SCHWED			366	174
FINNL	4	8	1369	983
OESTER	66	54	170	144
BELGI	25	20	220	111
NORWEG			75	120
TSCHE	466	103	839	233
SLOWAK	149	46	1771	460
USA	1	4	55	64
CHINA	2563	1644	6320	3922
TAIWAN	500	199	3057	1118
AUSF	1029*	1085*	3127*	4256*
EU	565	569	1878	2303
FRANKR	9	6	39	119
NIEDL	191	131	512	943
ITAL	6	6	46	89
OESTER	358	374	909	888
BELGI	76	36	251	157
SCHWZ	268	367	915	1539

Wichtigste Ursprungs- und Bestimmungs-Laender	APRIL 1999 dt = 100kg	APRIL 1999 1000 DM	JAN./APR. 1999 dt = 100kg	JAN./APR. 1999 1000 DM
9403 20 99				
ANDERE METALLMOEBEL				
EINF	123063*	56892*	437752*	207141*
PV			239	45
AUS LG	1362	683	5124	2842
EU	48072	28242	162525	97403
FRANKR	849	559	5087	4333
NIEDL	3826	3687	12784	11446
ITAL	18405	11116	70783	42436
G BRIT	5434	2050	18781	6933
IRLAND	48	216	90	436
DAENM	1012	345	6172	3531
GRIECH	654	365	1813	1228
SPAN	427	563	3111	2365
SCHWED	3444	2217	11584	7852
FINNL	553	650	1609	2200
OESTER	10672	5333	22038	11292
BELGI	2695	1120	7305	3204
NORWEG	1760	303	3121	675
SCHWZ	8878	6853	35862	26069
TUERK	445	135	1663	659
POLEN	7319	2854	29644	10802
TSCHE	17476	4116	49470	13338
SLOWAK	5708	1429	26088	6304
UNGARN	1241	630	3647	1912
RUMAEN	2524	518	9014	1732
BULGAR	444	121	1079	308
SLOWEN	167	182	859	1010
USA	837	829	2884	3085
KANADA	105	57	514	219
MEXIKO	17	42	250	212
BRASIL	667	150	743	214
ISRAEL	68	27	332	257
INDIEN	94	47	337	257
THAIL	1377	539	5590	2262
VIETN	141	61	3205	1136
INDONE	268	178	1083	752
PHILIP	156	142	525	441
CHINA	9697	2645	32813	9735
TAIWAN	14533	6494	63629	27473
HONGK	515	168	1473	482
AUSF	62387*	46886*	212099*	166880*
EU	37256	29289	126626	100598
FRANKR	7445	5488	31436	21293
NIEDL	8545	5947	24064	18838
ITAL	1861	2084	6892	8259
G BRIT	1851	1266	5780	5800
IRLAND	52	59	145	178
DAENM	1032	947	3772	2806
GRIECH	100	67	723	535
PORTUG	378	352	1161	1086
SPAN	1595	1570	5300	4837
SCHWED	228	225	1642	1342
FINNL	224	280	601	662
OESTER	8945	6491	29160	22158
BELGI	4628	4276	15434	12329
LUXEMB	272	237	516	475
ISLAND	35	104	151	210
NORWEG	203	274	1039	1841
SCHWZ	8258	6795	31246	26532
TUERK	404	327	971	1187
ESTLD	68	42	164	258
LETTLD	47	34	428	245
LITAU	442	172	1587	650
POLEN	6812	3285	19020	9416
TSCHE	738	638	5831	3681
SLOWAK	865	379	1146	614
UNGARN	4086	1909	7876	3852
RUMAEN	84	66	430	326
BULGAR	208	191	1634	1018
ALBAN	117	124	117	124
UKRAIN	48	46	437	613
RUSSLD	298	289	3569	2660
GEORG			58	150
ASERB			65	271
TADSCH			82	69
SLOWEN	328	168	1073	560
KROAT	92	51	324	342
BR JUG	27	101	37	106
TUNES	73	108	172	200
AEGYPT	76	101	192	403
S AFR	27	25	123	155
USA	291	521	2140	3380
KANADA	24	38	128	154
MEXIKO	25	27	125	141
PANAMA	3	6	49	143
KUBA	184	28	215	103
PERU	5	7	88	192
BRASIL	18	125	85	197
ARGENT	1	6	54	123
LIBAN	39	75	175	209
ISRAEL	182	134	499	735
SAUDIA	14	39	95	232
KUWAIT	6	25	46	123
A EMIR	46	102	885	813
MALAYS			49	211
SINGAP	62	66	241	324
PHILIP	10	31	258	135
CHINA	68	55	100	87
JAPAN	196	309	574	928
TAIWAN	34	70	180	183
HONGK	48	94	245	490
AUSTRL	128	163	310	592
9403 30 11				
BUEROHOLZSCHREIBTISCH HOEHE < 80CM				
EINF	15259*	4867*	63670*	21140*
AUS LG	260	78	702	217
EU	5982	3027	20509	12220
FRANKR	244	82	1182	770
NIEDL	62	133	180	320

Wichtigste Ursprungs- und Bestimmungs-Laender	APRIL 1999 dt = 100kg	APRIL 1999 1000 DM	JAN./APR. 1999 dt = 100kg	JAN./APR. 1999 1000 DM
ITAL	737	874	2153	2973
G BRIT	132	35	985	912
DAENM	4227	1516	13979	5707
SCHWED	57	32	361	206
FINNL	358	178	598	345
OESTER	152	161	916	888
SCHWZ	32	43	78	160
TUERK	10	5	299	72
POLEN	7408	1087	31064	4672
TSCHE	99	51	1404	502
UNGARN	1	2	429	133
W RUSS	45	18	1164	378
RUSSLD	134	20	1622	225
BRASIL	1246	508	6061	2417
AUSF	11650*	10413*	39725*	36429*
EU	9093	6784	30506	25446
FRANKR	1354	1088	7366	4960
NIEDL	2142	2097	8632	8271
ITAL	114	102	347	325
G BRIT	421	516	2394	3349
DAENM	6	13	122	148
GRIECH	2	5	832	149
SPAN	120	127	383	498
OESTER	991	867	3167	2399
BELGI	3672	1689	6591	4636
LUXEMB	251	250	542	607
SCHWZ	1326	1487	6007	6802
TUERK	61	72	79	110
LITAU	17	17	71	85
POLEN	58	66	459	520
TSCHE	30	42	451	264
UNGARN	262	228	742	710
RUSSLD	242	861	309	1017
KASACH	99	42	184	212
USA	99	126	111	146
ZYPERN	157	441	157	441
VIETN	47	74	47	74
9403 30 19				
AND BUEROHOLZMOEBEL HOEHE < 80 CM				
EINF	17908*	7831*	61189*	24760*
AUS LG	42	11	572	130
EU	7188	4125	24916	12544
FRANKR	200	198	1432	737
NIEDL	26	24	433	190
ITAL	930	566	4266	1971
DAENM	4867	1728	14478	5093
PORTUG	68	51	873	423
SCHWED	827	986	2484	2146
FINNL	29	31	179	172
OESTER	238	425	707	1779
SCHWZ	335	372	1003	1300
POLEN	2588	566	6880	1724
TSCHE	374	154	1998	647
SLOWAK	3786	1426	12932	4639
UNGARN	539	210	813	305
SLOWEN	1035	291	4858	1305
KROAT	17	11	181	92
USA	18	23	75	124
BRASIL	224	42	891	248
VIETN	1376	414	4302	1165
INDONE	141	105	210	160
CHINA	201	48	1608	399
TAIWAN	42	11	281	67
AUSF	12108*	7410*	45477*	25424*
EU	8754	4457	31206	14970
FRANKR	2638	493	9048	1983
NIEDL	1220	1064	4423	4003
ITAL	889	188	4297	750
G BRIT	501	596	3099	3123
SPAN	621	128	2341	399
OESTER	1513	899	5055	2392
BELGI	1244	962	2742	2101
LUXEMB	98	102	114	131
NORWEG	11	16	148	173
SCHWZ	1649	1367	7231	5708
TUERK	21	40	148	250
POLEN	109	115	303	317
UNGARN	174	168	784	705
RUSSLD	41	85	193	249
USA	521	627	984	1135
BRASIL			119	163
ISRAEL			34	89
VIETN	54	54	54	54
CHINA	47	53	326	152
JAPAN	49	62	118	120
HONGK	230	77	468	193
AUSTRL			1911	297
9403 30 91				
BUEROHOLZSCHRANK HOEHE > 80 CM				
EINF	4463*	1314*	16168*	5253*
PV			10	9
EU	1786	586	5711	2524
FRANKR		1	140	133
ITAL	397	154	1288	363
G BRIT	58	52	114	106
DAENM	1143	214	2830	902
SCHWED	9	4	283	137
OESTER	119	111	767	643
POLEN	593	119	3447	640
TSCHE	444	182	1535	600
SLOWAK	78	10	363	114
UNGARN	697	276	2401	797
SLOWEN	527	105	2295	458
AUSF	11331*	7630*	30594*	21574*

Wichtigste Ursprungs- und Bestimmungs-Laender	APRIL 1999 dt = 100kg	APRIL 1999 1000 DM	JAN./APR. 1999 dt = 100kg	JAN./APR. 1999 1000 DM
EU	8706	3795	21344	12602
FRANKR	2080	570	3946	1779
NIEDL	2576	1354	6619	4323
ITAL	143	120	373	313
G BRIT	299	176	1821	1370
SPAN	92	62	153	122
OESTER	1550	626	3926	1879
BELGI	1805	744	4164	2459
LUXEMB	156	133	253	258
SCHWZ	1018	795	5220	4050
POLEN	139	124	547	485
TSCHE	15	13	165	176
SLOWAK			190	173
UNGARN	303	263	626	548
RUSSLD	494	1944	777	2145
GEORG			76	82
KASACH	41	27	447	282
USA	135	127	147	163
ZYPERN	258	330	258	330
SYRIEN	61	61	61	61
VIETN	60	53	60	53
9403 30 99				
ANDERE BUEROHOLZMOEBEL HOEHE > 80 CM				
EINF	8561*	3593*	28246*	10916*
EU	1123	631	5313	2921
FRANKR	30	7	1555	491
NIEDL	290	170	1145	480
ITAL	152	117	480	484
G BRIT	176	86	444	217
DAENM	204	113	936	519
PORTUG			51	101
SCHWED	232	85	367	162
OESTER	14	24	267	388
NORWEG	20	56	35	109
SCHWZ	1131	1378	2208	3009
TUERK	1703	400	3800	879
POLEN	2182	379	8714	1532
TSCHE	569	294	1265	653
SLOWAK	1285	263	4461	876
UNGARN	245	95	371	159
USA	15	19	161	119
KANADA			131	174
TAIWAN			771	237
AUSF	3568*	2217*	13140*	9668*
EU	1926	942	7930	4353
FRANKR	478	148	641	376
NIEDL	412	136	1487	789
ITAL	35	36	283	165
G BRIT	133	107	1509	797
SPAN	165	131	387	256
SCHWED	2	4	120	69
OESTER	440	175	1869	918
BELGI	220	140	1457	790
LUXEMB	33	59	44	79
SCHWZ	800	647	2851	2190
POLEN	91	131	285	416
TSCHE	20	26	245	443
RUSSLD	276	205	586	745
KASACH	192	70	242	154
USA	34	49	157	385
KANADA			45	61
BRASIL			5	57
CHINA			16	60
9403 40 10				
EINBAUKUECHENELEMENTE AUS HOLZ				
EINF	10221*	6558*	75209*	36820*
AUS LG			7	7
EU	9178	6173	71269	34958
FRANKR	663	176	992	526
NIEDL	351	292	1245	1052
ITAL	2329	1510	35969	15038
G BRIT	45	7	4507	786
DAENM	3569	2005	13434	7437
SCHWED	418	249	2101	995
OESTER	1730	1884	11320	8639
BELGI	73	50	1696	464
POLEN	752	162	1299	447
SLOWEN	78	22	1692	474
KROAT	44	27	107	215
USA	23	115	59	327
MALAYS	131	44	673	224
AUSF	98887*	92700*	397465*	372983*
EU	71682	68597	309941	288411
FRANKR	3090	3096	22807	19134
NIEDL	34560	38028	147335	152913
ITAL	1552	2360	6379	8209
G BRIT	4035	3930	17325	16948
IRLAND	145	232	462	788
DAENM	781	478	3346	1868
GRIECH	407	488	1378	1944
PORTUG	683	691	2399	2531
SPAN	1127	1461	4560	5641
SCHWED	217	398	692	1035
FINNL	17	27	106	193
OESTER	13403	8275	52013	35150
BELGI	11331	8472	50172	40192
LUXEMB	334	641	967	1865
NORWEG	133	180	390	518
SCHWZ	16567	12403	53144	45833
ANDORR	1	2	94	128
TUERK	1092	1003	2346	2131
LETTLD	51	60	213	230
POLEN	499	639	2024	2203
TSCHE	588	392	2355	1327
UNGARN	127	139	515	620
RUMAEN	63	70	161	161
UKRAIN	39	85	210	357

Wichtigste Ursprungs- und Bestimmungs-Laender	APRIL 1999 dt = 100kg	APRIL 1999 1000 DM	JAN./APR. 1999 dt = 100kg	JAN./APR. 1999 1000 DM
RUSSLD	1005	1378	4893	6148
KASACH	15	38	92	177
SLOWEN	31	40	148	195
KROAT	76	107	136	199
AEGYPT	42	29	152	189
KENIA			72	239
TANSAN			24	50
USA	1400	2070	4285	5969
KANADA	187	237	591	499
MEXIKO	69	122	69	122
TRINID	161	182	161	182
VENEZU	52	70	76	136
BRASIL			121	154
ARGENT	78	85	381	465
LIBAN	304	355	906	903
ISRAEL	357	470	1638	2015
SAUDIA	77	108	122	174
KUWAIT	34	41	905	931
BAHRAI	34	62	46	80
A EMIR	152	188	401	563
INDIEN	110	118	112	120
INDONE			46	118
MALAYS	27	59	51	134
SINGAP	76	111	1412	1346
PHILIP	364	176	470	380
MONGOL			179	106
CHINA	37	102	393	333
SKOREA	269	463	656	1153
JAPAN	730	911	1864	2521
TAIWAN	1923	1078	4132	2688
HONGK	96	205	494	661
AUSTRL	1	2	131	121
9403 40 90				
ANDERE KUECHENHOLZMOEBEL				
EINF	14104*	7651*	50973*	20482*
PV			14	9
AUS LG	405	168	502	208
EU	6288	5682	16725	11844
FRANKR	2505	1422	8359	5395
NIEDL	376	199	2609	591
ITAL	233	176	662	530
DAENM	95	79	961	601
SCHWED	183	144	772	631
FINNL	71	31	265	115
OESTER	2700	3557	2781	3685
BELGI	125	74	416	296
SCHWZ	19	19	110	143
LETTLD	82	51	293	132
POLEN	5454	907	24235	4353
TSCHE	132	46	337	143
RUMAEN			858	226
SLOWEN	288	169	1316	905
BRASIL	1	1	1708	558
THAIL	1504	549	3788	1348
INDONE	169	94	351	185
MALAYS			234	96
AUSF	2694*	2199*	11830*	7870*
EU	2350	1736	8828	5768
FRANKR	610	669	4021	2697
NIEDL	1142	535	2581	1344
OESTER	19	24	170	148
BELGI	401	222	1594	903
LUXEMB	176	283	399	570
SCHWZ	145	180	477	516
POLEN	39	35	165	156
TSCHE	10	9	983	412
UNGARN	21	18	290	220
RUSSLD	34	115	186	332
ISRAEL			369	77
CHINA			200	69
9403 50 00				
SCHLAFZIMMERHOLZMOEBEL				
EINF	195701*	81484*	668991*	287514*
PV	78	24	545	215
AUS LG	430	136	959	278
EU	95805	49318	313083	172629
FRANKR	7368	2695	29538	12592
NIEDL	1622	1340	7870	5082
ITAL	10877	7714	40231	26020
DAENM	49952	21591	140656	69167
PORTUG	7491	3867	18442	9397
SPAN	582	403	4338	2058
SCHWED	8148	1616	32009	7712
FINNL	1533	601	9323	3347
OESTER	5694	7571	14308	30105
BELGI	3468	1878	15981	6980
NORWEG	7	10	190	194
SCHWZ	4255	2683	17052	10597
TUERK	17	3	219	106
ESTLD	430	173	2288	763
LETTLD	1725	512	7702	2309
LITAU	3876	805	6461	1346
POLEN	60182	17038	214840	50047
TSCHE	10778	3801	41895	14012
SLOWAK	1998	898	11635	4758
UNGARN	1191	311	5150	1338
RUMAEN	3652	1493	15709	5701
BULGAR	614	182	749	261
UKRAIN	348	104	847	334
W RUSS	116	38	2144	747
RUSSLD	1639	353	4678	975
SLOWEN	253	158	888	531
KROAT	484	248	1624	762
BR JUG	129	64	546	269
S AFR	2227	763	3816	1320
USA	9	152	569	446
MEXIKO	58	43	190	141
HONDUR	61	56	1134	1078

Wichtigste Ursprungs- und Bestimmungs-Laender	APRIL 1999 dt = 100kg	APRIL 1999 1000 DM	JAN./APR. 1999 dt = 100kg	JAN./APR. 1999 1000 DM
BRASIL	3586	1471	12204	4659
BOLIV			316	92
IRAN	119	125	266	297
INDONE	172	103	409	266
MALAYS	601	412	1268	879
CHINA	233	77	715	271
TAIWAN	82	45	118	166
AUSF	157682*	68780*	584276*	237165*
PV	60	19	60	19
EU	135954	57390	482553	186869
FRANKR	15881	3664	88460	18290
NIEDL	34408	14272	111043	47288
ITAL	1264	821	4854	2726
G BRIT	11942	4806	30633	11588
DAENM	1407	532	5673	2391
PORTUG	39	31	526	141
SPAN	204	95	1155	538
SCHWED	2472	407	7922	1425
FINNL	458	138	2151	643
OESTER	47190	21950	159996	68468
BELGI	19727	9779	67532	31240
LUXEMB	956	889	2585	2111
SCHWZ	12790	7232	53732	31016
TUERK	268	86	978	584
LETTLD	59	50	188	129
LITAU	384	192	1391	565
POLEN	309	123	2066	678
TSCHE	1939	496	9750	2422
SLOWAK	31	43	522	273
UNGARN	1084	369	3504	1078
RUMAEN	42	34	480	237
UKRAIN	121	125	534	403
W RUSS	10	13	278	83
RUSSLD	1519	1053	5991	4598
ASERB	186	144	186	144
KASACH	32	97	362	283
USBEK			133	55
SLOWEN	196	40	1147	259
KROAT	386	93	2088	363
SEYCH			138	105
USA	253	321	651	867
LIBAN			114	102
ISRAEL	233	71	947	354
SAUDIA	393	100	2140	549
KUWAIT			229	56
KATAR			286	94
A EMIR			2410	674
SINGAP	283	39	2120	440
CHINA	121	146	665	699
SKOREA	123	57	277	154
JAPAN	161	192	529	620
TAIWAN	113	19	729	294
HONGK	17	11	2306	724
AUSTRL	167	22	3019	400
9403 60 10				
ESS- WOHNZIMMERHOLZMOEBEL				
EINF	275722*	156130*	1014090*	560020*
PV	47	73	226	351
AUS LG	85	36	7047	2669
EU	123172	97625	467835	357349
FRANKR	4218	3484	14899	12933
NIEDL	4976	5173	16677	19680
ITAL	55132	45918	200355	152637
G BRIT	384	490	1026	1776
DAENM	30248	22256	112176	82568
PORTUG	381	379	10859	3930
SPAN	6135	5568	16940	19416
SCHWED	11913	4558	55016	23027
FINNL	2161	851	8271	4180
OESTER	1896	3809	6623	20559
BELGI	5726	5033	24917	16590
NORWEG	114	41	188	157
SCHWZ	1848	2647	6837	9405
TUERK	507	153	2218	629
ESTLD	8714	3146	23614	8806
LETTLD	2211	828	7189	2809
LITAU	555	170	1402	478
POLEN	72807	24427	252028	82149
TSCHE	9387	4775	31509	16197
SLOWAK	1030	511	2633	1307
UNGARN	2788	1451	13476	6137
RUMAEN	20702	6437	91801	27719
BULGAR	328	160	1616	730
UKRAIN	613	154	1884	450
W RUSS	2299	580	10253	2470
RUSSLD	3415	1040	8268	2237
SLOWEN	3765	1784	10218	4592
KROAT	1127	554	2883	1458
B HERZ	133	75	695	365
S AFR	942	346	3231	913
USA	125	211	769	1024
MEXIKO	1097	559	3788	1723
BRASIL	4447	1927	16921	7318
ZYPERN	113	211	219	363
INDIEN	1091	489	3407	1638
THAIL	1638	486	11180	3899
VIETN	839	291	1787	648
INDONE	4964	2883	14574	8520
MALAYS	121	77	427	319
PHILIP	90	77	284	243
CHINA	3732	1421	16179	5632
TAIWAN	832	421	3734	1733
HONGK	2	4	246	97
AUSF	112616*	48512*	391499*	172234*
PV	5	14	32	98
EU	78858	33279	267413	116131
FRANKR	11314	3838	43185	15030
NIEDL	4865	3338	23015	12246
ITAL	675	450	3139	2104
G BRIT	6868	1977	18431	5477

Wichtigste Ursprungs- und Bestimmungs-Laender	APRIL 1999 dt = 100kg	APRIL 1999 1000 DM	JAN./APR. 1999 dt = 100kg	JAN./APR. 1999 1000 DM
IRLAND	228	91	502	210
DAENM	5966	2262	19340	8883
GRIECH	138	58	309	114
PORTUG	46	113	1093	552
SPAN	76	87	204	229
SCHWED	13924	2784	36458	7781
FINNL	265	85	896	329
OESTER	23834	13223	85809	46816
BELGI	10130	4106	33901	14790
LUXEMB	529	867	1130	1570
NORWEG	128	49	345	135
LIECHT	79	107	274	232
SCHWZ	11236	7022	47896	27575
TUERK	425	142	1480	536
ESTLD	19	19	198	119
LETTLD	514	221	1171	683
LITAU	91	51	359	231
POLEN	608	366	2886	1455
TSCHE	2626	926	11752	4295
SLOWAK	73	67	215	157
UNGARN	579	495	2542	1123
RUMAEN	424	134	1480	415
UKRAIN	130	80	370	306
RUSSLD	1535	1166	5558	5162
KASACH	53	46	588	397
SLOWEN	245	122	927	447
KROAT	411	192	662	348
B HERZ	175	57	831	258
BR JUG	190	67	198	84
MAROKK	217	53	223	95
S AFR	63	101	63	101
USA	9709	2474	28222	5961
KANADA	2752	586	9373	1971
ISRAEL	130	44	744	359
SAUDIA			423	126
A EMIR	54	20	483	133
SINGAP	202	53	1039	352
CHINA	1	1	441	125
JAPAN	75	167	348	521
TAIWAN	205	79	411	354
HONGK	392	87	613	134
AUSTRL	22	64	562	252
9403 60 30				
LADENHOLZMOEBEL				
EINF	4380*	3038*	18466*	13159*
EV			2	3
AUS LG	3	5	459	128
EU	1401	1438	6368	7926
FRANKR	19	36	203	252
NIEDL	147	136	421	470
ITAL	324	702	1567	1685
G BRIT	7	31	454	1990
IRLAND			88	103
DAENM	194	77	514	356
SPAN	53	34	349	347
SCHWED	551	357	2414	2458
OESTER	103	61	254	138
BELGI	3	3	104	126
SCHWZ	228	546	1026	1376
POLEN	447	140	1007	324
TSCHE	1125	325	5336	1318
SLOWAK	142	53	256	119
UNGARN	590	319	1585	901
RUMAEN	154	33	643	138
SLOWEN			663	120
USA	9	19	192	286
BRASIL			733	191
AUSF	5457*	7421*	24803*	35118*
EU	3077	4064	15256	19049
FRANKR	278	359	3036	2555
NIEDL	487	666	2802	3530
ITAL	263	306	1053	1389
G BRIT	385	367	2167	2323
IRLAND	62	58	103	105
DAENM	5	8	580	589
GRIECH	8	13	87	99
PORTUG	20	22	133	249
SPAN	257	698	880	1450
SCHWED	73	95	669	687
FINNL	14	3	192	222
OESTER	624	622	1564	2858
BELGI	555	812	1811	2914
ISLAND	1	2	149	204
NORWEG	38	84	183	354
SCHWZ	1090	1857	4458	7921
TUERK	41	69	71	103
LITAU	4	4	194	306
POLEN	578	572	1468	2360
TSCHE	63	59	307	645
UNGARN	85	51	298	157
RUSSLD	18	30	97	222
KASACH			367	731
TUNES	1	1	63	126
USA	119	170	446	760
KANADA	42	54	198	180
ZYPERN	1	2	77	102
SAUDIA	2	2	214	169
KUWAIT			360	919
CHINA	82	65	89	83
TAIWAN	10	80	14	94
AUSTRL	60	87	113	136
9403 60 90				
ANDERE HOLZMOEBEL				
EINF	143975*	64306*	532833*	223044*
PV	442	134	1128	398
AUS LG	430	168	2135	842
EU	45033	35191	173320	114924
FRANKR	5400	3822	20557	15165
NIEDL	1073	1169	18889	6383
ITAL	15242	14191	51674	44437
G BRIT	291	256	1703	1178
DAENM	9055	4549	32327	16314
PORTUG	592	350	1850	846
SPAN	160	176	3453	3420
SCHWED	7831	2977	29092	12337
FINNL	319	188	890	1201
OESTER	4285	7089	7396	11551
BELGI	685	424	6481	2084
NORWEG	39	50	104	126
LIECHT			48	68
SCHWZ	718	888	2802	3435
TUERK	362	203	972	377
ESTLD	3954	1044	12063	3344
LETTLD	1052	492	4327	1830
LITAU	3103	750	9411	2898
POLEN	41138	10531	145836	36710
TSCHE	5035	1222	18979	4849
SLOWAK	325	136	1072	398
UNGARN	604	288	1933	751
RUMAEN	11783	2222	46497	9044
BULGAR	22	9	878	169
UKRAIN	292	55	1305	247
W RUSS	1156	147	2521	416
RUSSLD	4714	662	10675	1799
SLOWEN	9996	3477	36218	13179
KROAT	215	149	771	373
B HERZ	465	64	835	118
S AFR	1246	307	1644	398
SWASI			657	194
USA	253	260	827	1108
KANADA	2	5	139	163
BRASIL	2725	845	19605	6376
INDIEN	62	38	386	206
THAIL	457	388	2989	1952
VIETN	1103	444	3209	1213
INDONE	4341	2912	15862	9354
MALAYS	107	52	516	205
CHINA	3085	960	14041	5342
JAPAN	3	16	31	108
TAIWAN	484	416	1985	1047
HONGK	2	3	22	59
AUSF	46710*	28202*	237968*	120812*
PV	93	21	107	25
EU	28928	17549	165968	77743
FRANKR	1160	849	47055	14031
NIEDL	5505	4198	19985	14073
ITAL	640	484	3326	2296
G BRIT	3340	1478	8878	4703
IRLAND	28	55	390	228
DAENM	529	439	6959	2276
GRIECH	29	28	593	295
PORTUG	149	151	1211	843
SPAN	327	124	1199	673
SCHWED	5307	1460	13327	4248
OESTER	8888	6126	47221	25058
BELGI	2906	1997	14167	8220
LUXEMB	92	126	1602	722
NORWEG	675	1283	1500	1935
SCHWZ	11215	5936	41048	22255
TUERK	303	172	1342	520
POLEN	813	312	2833	1459
TSCHE	1089	572	4577	2484
SLOWAK	14	10	85	91
UNGARN	684	276	4071	1349
RUMAEN	215	58	833	264
BULGAR	40	58	57	81
UKRAIN	16	26	522	2163
MOLDAU	6	34	12	129
RUSSLD	393	383	1572	1381
SLOWEN	105	45	593	318
KROAT	261	60	812	195
LIBYEN	42	74	45	82
AEGYPT	8	5	76	97
USA	760	325	5686	2605
KANADA	56	32	1649	422
BOLIV	1	3	74	118
ARGENT			33	60
ZYPERN	26	90	31	99
SAUDIA	22	57	57	141
KUWAIT			272	116
A EMIR	14	14	66	114
CHINA	219	69	241	97
JAPAN	309	235	2160	2760
HONGK	30	46	115	185
9403 70 10				
KUNSTSTOFFMOEBEL F ZIVIL LUFTFAHRZEUG				
EINF	125*	54*	126*	89*
EU			1	33
AUSF	325*	16908*	909*	37248*
EV	325	16908	573	30379
EU			282	5266
FRANKR			20	749
G BRIT			26	691
SPAN			125	1746
OESTER			84	2044
SCHWZ	22	1804	27	2337
USA	288	14575	561	27504
SAUDIA			2	258
SINGAP	15	529	34	1662
TAIWAN			3	175
9403 70 90				
ANDERE KUNSTSTOFFMOEBEL				
EINF	37622*	18245*	99213*	57336*
LV			53	1926
PV			24	28
AUS LG	32	10	261	161
EU	30554	14762	75003	41761
FRANKR	1783	1211	5711	3683
NIEDL	12062	7208	29194	18534
ITAL	14775	4915	31390	13640
G BRIT	90	165	253	442
IRLAND	27	28	111	166
DAENM	35	37	386	335
SPAN	185	122	2809	1070
SCHWED	453	251	2428	1245
OESTER	110	292	516	973
BELGI	1027	524	2195	1661
SCHWZ	591	563	2009	3548
TUERK	73	22	456	154
POLEN	861	344	2136	849
TSCHE	63	55	444	262
USA	259	189	723	2237
ISRAEL	1801	882	7339	3588
THAIL	256	106	1366	618
VIETN	523	227	936	386
CHINA	2034	794	6925	2805
JAPAN			31	389
TAIWAN	497	211	1584	622
AUSF	7334*	7005*	28431*	28422*
EU	3039	3017	16812	16019
FRANKR	636	516	2641	2438
NIEDL	552	394	3379	1828
ITAL	138	191	465	640
G BRIT	215	283	2140	2396
DAENM	162	213	301	395
GRIECH	81	159	222	335
PORTUG	120	90	282	259
SPAN	286	357	1447	1431
SCHWED	85	120	773	1508
FINNL	123	91	374	392
OESTER	473	440	2985	3395
BELGI	110	115	1632	845
NORWEG	120	116	334	355
SCHWZ	1045	1221	3633	4564
TUERK	96	60	457	514
LITAU	145	98	568	233
POLEN	230	239	708	882
TSCHE	862	350	1735	1166
SLOWAK	94	140	187	240
UNGARN	293	233	625	506
RUSSLD	56	77	142	215
SLOWEN	73	63	241	202
AEGYPT	5	35	24	103
USA	502	466	972	924
VENEZU	83	127	83	127
BRASIL	55	61	111	129
ISRAEL	101	84	163	144
SAUDIA	1	8	46	146
SINGAP	56	99	100	132
JAPAN	54	62	181	218
TAIWAN	19	65	20	73
HONGK	48	46	316	433
9403 80 00				
MOEBEL AUS ANDEREN STOFFEN				
EINF	9823*	5544*	35605*	21775*
EV			3	10
AUS LG	22	17	114	88
EU	2315	2164	11777	10361
FRANKR	616	840	1809	2018
NIEDL	142	150	526	538
ITAL	847	614	6023	3751
DAENM	301	290	1544	1704
SPAN	8	13	274	215
FINNL	302	125	528	230
OESTER	67	84	803	1754
SCHWZ	429	257	1411	863
POLEN	405	95	1156	398
TSCHE	496	132	2217	501
RUMAEN	101	80	370	292
USA	5	16	43	112
THAIL	79	49	150	126
VIETN	462	229	1017	485
INDONE	2792	1678	8726	5188
MALAYS	183	106	273	149
PHILIP	147	109	726	524
CHINA	1045	280	5447	1953
TAIWAN	1301	283	1926	557
AUSF	3137*	3772*	9291*	13155*
EU	2090	1469	5695	5605
FRANKR	29	30	160	279
NIEDL	215	174	1192	892
ITAL	22	24	70	128
G BRIT	31	119	560	1020
DAENM	176	58	414	124
GRIECH	4	8	165	491
OESTER	1490	873	2753	2216
BELGI	109	140	340	329
NORWEG	80	161	101	202
SCHWZ	733	1655	2843	5941
POLEN	44	52	113	209
UNGARN	9	21	71	94
RUSSLD	22	58	86	171
USA	83	180	134	312
JAPAN			14	61
9403 90 10				
MOEBELTEILE AUS METALL				
EINF	61476*	30415*	279958*	131348*
EV	65	185	194	543
AUS LG	36	32	101	120

Wichtigste Ursprungs- und Bestimmungs-Laender	APRIL 1999 dt = 100kg	APRIL 1999 1000 DM	JAN./APR. 1999 dt = 100kg	JAN./APR. 1999 1000 DM
EU	15342	9463	81814	49716
FRANKR	639	611	4515	3121
NIEDL	586	559	3077	2714
ITAL	4236	2523	20822	13498
G BRIT	580	446	837	808
IRLAND	89	112	1439	1755
DAENM	360	209	1993	1156
SPAN	46	36	350	389
SCHWED	3053	1839	13383	7765
FINNL	205	121	575	377
OESTER	5007	2821	27296	15276
BELGI	539	184	7494	2825
SCHWZ	12769	8763	71043	36717
TUERK	580	248	1569	512
LITAU	1189	339	5958	2041
POLEN	4320	1326	11946	4134
TSCHE	10006	3151	34461	10175
SLOWAK	1352	289	11356	1939
UNGARN	4933	2076	16965	7337
RUMAEN	425	77	2861	520
BULGAR	47	22	263	94
W RUSS	165	53	940	190
RUSSLD	1017	139	1017	140
SLOWEN	4174	1757	16773	7111
USA	408	471	1513	1850
KANADA	7	13	50	102
CHINA	1186	579	6834	2109
JAPAN	24	78	35	123
TAIWAN	3466	1522	12435	6029
AUSF	46023*	27173*	146723*	86281*
EV	127	164	465	598
PV	9	50	40	97
EU	17103	15278	55452	46499
FRANKR	5172	2966	14105	8020
NIEDL	2769	2406	7833	7988
ITAL	856	594	2522	2241
G BRIT	1676	4710	5703	9677
IRLAND	28	28	354	297
DAENM	603	293	1946	1759
GRIECH	52	37	354	347
PORTUG	162	116	1001	698
SPAN	797	614	3458	2744
SCHWED	184	147	581	542
FINNL	190	197	435	537
OESTER	2854	1957	10707	7398
BELGI	1732	1178	6398	4295
NORWEG	114	169	456	433
SCHWZ	22914	6398	66919	20722
TUERK	72	47	892	328
LITAU	21	26	111	136
POLEN	471	587	5343	3723
TSCHE	1256	760	3821	2610
SLOWAK	25	51	181	152
UNGARN	308	145	1701	744
RUSSLD	49	40	384	440
SLOWEN	52	84	233	204
TUNES	303	57	876	194
NIGERI	17	250	17	250
USA	1609	1397	3607	3410
KANADA	79	101	457	499
VENEZU	1	6	45	99
BRASIL	122	143	291	358
ZYPERN	59	100	93	117
SYRIEN			37	59
ISRAEL	203	241	992	716
SAUDIA	46	23	86	91
A EMIR	83	120	154	207
SINGAP	53	68	275	348
PHILIP	36	61	1622	706
JAPAN	23	36	412	1055
TAIWAN	161	130	235	177
AUSTRL	290	362	509	603
9403 90 30				
MOEBELTEILE AUS HOLZ				
EINF	156853*	66050*	526095*	222655*
PV	40	23	159	91
AUS LG			50	26
EU	78861	39169	268904	133362
FRANKR	3415	781	12527	3107
NIEDL	3947	2726	10992	7681
ITAL	37979	24856	131797	83374
G BRIT	38	124	546	481
DAENM	4413	2727	12376	7703
SPAN	96	54	528	416
SCHWED	11710	3929	37011	13281
FINNL	1228	536	6222	2546
OESTER	14192	2645	47353	10568
BELGI	1827	760	9518	4180
SCHWZ	543	833	1927	2381
TUERK	381	107	1125	306
ESTLD	1137	281	6759	1471
LETTLD	1007	264	5222	1121
LITAU	2576	559	6658	1560
POLEN	31394	9481	111378	35075
TSCHE	8231	3077	30457	11294
SLOWAK	10265	3592	24976	8072
UNGARN	2053	873	7545	3296
RUMAEN	1856	519	8137	2244
UKRAIN	821	157	916	169
W RUSS	414	142	617	226
RUSSLD	8491	1706	19979	3787
SLOWEN	4040	1862	13810	5637
KROAT	1598	846	6748	3489
B HERZ	348	61	509	107
S AFR	317	298	1788	1649
HONDUR	635	625	635	626
MYAN	110	118	239	261
THAIL	53	49	216	204
VIETN			70	68
INDONE	1071	999	4902	3621
MALAYS	314	211	1673	927
CHINA	204	50	279	126
TAIWAN	58	97	92	138

Wichtigste Ursprungs- und Bestimmungs-Laender	APRIL 1999 dt = 100kg	APRIL 1999 1000 DM	JAN./APR. 1999 dt = 100kg	JAN./APR. 1999 1000 DM
AUSF	45377*	20213*	197315*	77995*
PV			202	70
EU	35427	15613	152691	59025
FRANKR	7428	1805	41569	9077
NIEDL	9770	4597	24314	12441
ITAL	2547	970	6965	2811
G BRIT	1430	1687	13319	8030
DAENM	3166	434	18403	2641
GRIECH	1143	428	2081	908
PORTUG	200	139	1093	848
SPAN	604	405	7192	2625
SCHWED	6	5	2527	597
OESTER	6431	3281	24472	12517
BELGI	2595	1771	10131	6257
LUXEMB	58	66	144	149
NORWEG	112	29	552	144
SCHWZ	3672	1814	15795	8071
TUERK	23	32	1244	469
POLEN	893	422	3559	1465
TSCHE	2945	774	11399	2848
SLOWAK	94	54	990	363
UNGARN	377	212	819	571
RUSSLD	86	112	350	334
KASACH	56	29	252	190
KROAT	53	32	109	128
USA	373	512	3007	2080
KANADA	48	36	390	196
ARGENT			86	53
ZYPERN			102	54
ISRAEL	616	124	2799	517
SAUDIA	124	48	468	181
JAPAN	23	26	322	165
AUSTRL	61	130	107	151
9403 90 90				
MOEBELTEILE AUS ANDEREN STOFFEN				
EINF	26334*	12428*	76216*	41993*
LV			39	916
AUS LG	14	11	67	56
EU	21008	10006	56283	28417
FRANKR	3042	823	5347	1971
NIEDL	166	180	266	432
ITAL	5942	5190	25746	15896
G BRIT	144	106	516	1023
DAENM	11	27	668	345
SPAN	625	297	676	466
SCHWED	3186	1427	8225	3914
FINNL	96	98	233	266
OESTER	7484	1727	14072	3736
BELGI	218	110	374	298
SCHWZ	361	364	3196	5631
POLEN	1338	370	5662	1392
TSCHE	1431	392	4108	1131
SLOWAK	270	71	1065	311
UNGARN	369	199	848	616
RUSSLD	187	67	187	67
SLOWEN	23	37	134	190
USA	3	5	365	875
VIETN	152	283	310	568
INDONE	217	180	1029	624
CHINA	303	29	990	408
JAPAN	5	22	17	451
TAIWAN	421	281	879	816
AUSF	9992*	7852*	36386*	29786*
EU	8309	5773	28470	20521
FRANKR	2149	1486	7044	5240
NIEDL	582	714	5962	3736
ITAL	218	176	577	625
G BRIT	988	1120	2277	2803
DAENM	1775	354	3529	842
GRIECH	34	57	163	236
PORTUG	26	26	217	195
SPAN	350	344	1548	1475
SCHWED	34	54	109	136
FINNL	23	24	136	127
OESTER	1455	1064	4696	3556
BELGI	667	339	2147	1482
NORWEG	13	18	153	142
SCHWZ	660	856	2976	3364
TUERK		2	199	411
POLEN	291	393	884	971
TSCHE	99	102	1010	915
SLOWAK	159	86	239	134
UNGARN	72	107	683	815
RUSSLD	20	48	92	536
SLOWEN	52	61	172	167
USA	51	100	440	510
JAPAN	75	94	227	353
AUSTRL	55	24	114	114
9404 10 00				
SPRUNGRAHMEN				
EINF	4707*	3717*	21194*	16628*
EU	3071	2287	14784	11116
FRANKR	722	604	2501	2656
NIEDL	162	312	672	858
DAENM	413	110	1451	430
OESTER	1291	1029	6601	5034
BELGI	468	211	3414	1993
SCHWZ	588	1192	2215	4485
POLEN	135	37	796	206
SLOWEN	346	84	1460	389
B HERZ	522	103	1756	366
AUSF	10599*	7693*	45047*	30211*
EU	8574	6361	35991	24374
FRANKR	855	576	6549	3903
NIEDL	3642	2807	16442	10669

Wichtigste Ursprungs- und Bestimmungs-Laender	APRIL 1999 dt = 100kg	APRIL 1999 1000 DM	JAN./APR. 1999 dt = 100kg	JAN./APR. 1999 1000 DM
ITAL	228	120	529	302
G BRIT	367	291	967	902
DAENM	661	561	2472	2068
SPAN	217	205	935	861
SCHWED	186	115	659	457
FINNL			65	69
OESTER	1529	1224	4345	3339
BELGI	641	375	2938	1658
LUXEMB	47	85	86	141
NORWEG	215	211	1014	948
SCHWZ	1225	716	5289	2827
POLEN	56	39	557	255
TSCHE	165	50	363	144
ISRAEL	66	79	440	469
JAPAN	86	129	519	740
9404 21 10				
AUFLEGEMATRATZEN AUS ZELLKAUTSCHUK				
EINF	4739*	3343*	21969*	15788*
AUS LG		2		10
EU	4213	2818	19318	13380
FRANKR	1197	504	5694	2396
NIEDL	3	3	204	139
ITAL	891	626	4635	3680
BELGI	2109	1664	8675	7031
SCHWZ	425	436	1868	1790
POLEN	47	57	238	256
TSCHE	54	29	275	141
AUSF	883*	1408*	5080*	7929*
EU	743	1045	4299	6263
FRANKR	2	5	292	445
NIEDL	106	137	157	204
ITAL	35	47	270	402
DAENM	2	3	25	69
SPAN	252	325	673	831
OESTER	344	522	2861	4226
SCHWZ	68	240	370	1001
TSCHE	7	18	219	312
SLOWAK			62	87
9404 21 90				
AUFLEGEMATRATZEN AUS ZELLKUNSTSTOFF				
EINF	3003*	4324*	7840*	11608*
AUS LG		6	2	23
EU	2050	2468	4680	5804
FRANKR	7	15	346	564
NIEDL	340	648	759	1390
ITAL	344	127	536	229
IRLAND	33	127	51	222
DAENM	91	79	187	216
BELGI	1229	1459	2782	3124
NORWEG	7	15	72	115
SCHWZ	700	1546	2254	4692
TUERK	50	105	137	262
POLEN	71	56	245	203
USA	45	49	132	238
CHINA	53	56	217	189
AUSF	1363*	2785*	3837*	7383*
EU	1218	2511	3368	6393
NIEDL	820	2096	2309	5166
G BRIT	1	3	14	67
OESTER	353	327	946	981
BELGI	30	56	48	78
SCHWZ	96	150	307	609
9404 29 10				
FEDERKERNAUFLEGEMATRATZE A AND STOFF				
EINF	7143*	5466*	31430*	21841*
EU	4237	3960	17395	14958
FRANKR	281	440	1412	2142
ITAL	277	125	822	341
DAENM	2271	1792	9039	6975
OESTER	175	511	249	630
BELGI	1211	1082	5847	4856
SCHWZ	73	129	332	636
TUERK	131	131	158	176
POLEN	2033	885	9968	4297
TSCHE	336	187	2538	1201
KROAT	315	188	966	538
AUSF	2127*	2073*	8791*	7250*
EU	1283	1338	5221	4620
FRANKR	23	44	185	330
NIEDL	243	466	525	848
ITAL	85	111	277	303
DAENM	18	18	158	213
SPAN	56	49	174	174
SCHWED	5	5	33	67
OESTER	691	440	3333	2079
BELGI	87	118	349	377
LUXEMB	71	83	166	194
SCHWZ	124	161	525	710
POLEN	29	19	321	152
TSCHE	390	172	1662	749
UNGARN	70	53	262	188
RUSSLD	19	20	126	157
NIGERI	13	153	13	153

Wichtigste Ursprungs- und Bestimmungs-Laender	APRIL 1999 dt = 100kg	APRIL 1999 1000 DM	JAN./APR. 1999 dt = 100kg	JAN./APR. 1999 1000 DM
9404 29 90				
AND AUFLEGEMATRATZEN AUS AND STOFFEN				
EINF	1425*	1919*	6410*	8073*
AUS LG				3
EU	672	1240	2745	4685
FRANKR	4	7	232	180
ITAL	126	124	589	682
DAENM	56	99	373	495
FINNL			116	258
OESTER	262	618	741	2017
BELGI	194	360	558	926
SCHWZ	23	55	226	411
TUERK	43	65	163	219
POLEN	143	98	610	430
TSCHE	16	25	190	260
BULGAR			394	155
SLOWEN	481	366	1314	1074
USA	1	3	31	87
CHINA	12	18	438	206
TAIWAN	10	16	85	311
AUSF	677*	1180*	2821*	4971*
EU	360	447	1710	2066
FRANKR	23	39	110	206
NIEDL	191	220	572	628
ITAL	6	9	74	97
OESTER	88	111	735	805
BELGI	43	48	134	164
NORWEG	26	98	198	723
SCHWZ	140	429	635	1682
LITAU			29	66
UNGARN	84	95	101	115
9404 30 10				
SCHLAFSACK FEDER OD DAUNE GEFUELLT				
	STUECK		STUECK	
EINF	6831*	501*	33034*	2512*
GEW DT	98		507	
PV	542	38	1045	65
AUS LG	1746	108	4386	299
EU	823	83	841	86
OESTER	823	83	841	86
POLEN	841	49	2867	267
CHINA	5084	350	28648	2042
AUSF	1301*	155*	3250*	389*
GEW DT	18		48	
EU	1301	155	2627	327
SCHWZ			556	56
9404 30 90				
ANDERE SCHLAFSAECKE				
	STUECK		STUECK	
EINF	282440*	6228*	817702*	18668*
GEW DT	4180		11519	
PV	8638	812	43552	2292
AUS LG	23018	429	63230	1349
EU	13566	685	30295	1660
FRANKR	8622	380	16316	589
NIEDL	1835	115	4091	197
G BRIT	387	51	1448	180
IRLAND	805	42	2732	159
OESTER	2017	97	6169	621
NORWEG	3531	88	14867	784
POLEN	13116	135	32766	409
UNGARN	6720	763	8640	981
TUNES	248	23	29998	1260
THAIL	2044	38	12470	257
CHINA	233248	4369	664282	12995
AUSF	30501*	903*	76336*	3298*
GEW DT	536		1316	
PV			4404	399
EU	18315	573	51499	2210
FRANKR	9688	247	16415	511
NIEDL	1369	46	4773	206
ITAL	2060	76	2413	88
G BRIT	392	20	3431	262
DAENM	273	12	1945	208
PORTUG	34	3	5540	145
SCHWED			4194	191
FINNL			890	75
OESTER	1859	68	7567	281
BELGI	1580	54	3212	186
SCHWZ	280	16	2421	156
TSCHE	7116	186	10131	311
TUNES			4404	399
9404 90 10				
DECKBETT KISSEN USW FEDER/DAUNEFUELLG				
	DT		DT	
EINF	3421*	3232*	13814*	19111*
PV	70	171	3025	7182
AUS LG	60	46	279	214
EU	104	202	593	736
NIEDL	47	79	172	196

Wichtigste Ursprungs- und Bestimmungs-Laender	APRIL 1999 dt = 100kg	APRIL 1999 1000 DM	JAN./APR. 1999 dt = 100kg	JAN./APR. 1999 1000 DM
G BRIT	25	78	52	185
DAENM	9	10	288	202
SCHWZ	6	44	38	179
UNGARN	154	250	1195	2621
INDIEN	3	9	13	72
THAIL	4	12	153	305
CHINA	3031	2650	11309	14908
AUSF	460*	2242*	3037*	11945*
LV			1	18
PV	4	22	4	22
EU	339	1308	2271	8520
FRANKR		5	473	688
NIEDL	54	363	436	2942
ITAL	28	26	116	202
G BRIT	57	294	216	1319
DAENM	25	123	175	821
SPAN	9	48	39	307
OESTER	110	232	656	1374
BELGI	50	176	124	719
SCHWZ	30	80	226	377
USA	2	28	11	162
ISRAEL			24	129
JAPAN	23	568	104	2216
HONGK	32	180	37	235
9404 90 90				
DECKBETT KISSEN USW ANDERE FUELLUNG				
EINF	32809*	37197*	110194*	123348*
PV	4057	2549	15093	11288
AUS LG	239	219	1077	1036
EU	11194	18600	29394	50583
FRANKR	1039	1691	3236	5698
NIEDL	1384	1789	5043	6005
ITAL	4641	6882	8740	15022
G BRIT	216	249	2404	2067
DAENM	1492	3838	5196	13310
PORTUG	3	6	90	192
SPAN	17	60	70	188
SCHWED	419	482	915	1213
FINNL	1	5	14	98
OESTER	1884	3395	3025	5780
BELGI	88	180	642	963
NORWEG	262	258	1292	1404
SCHWZ	267	676	1213	3038
TUERK	534	335	2578	2308
ESTLD	932	622	3954	2519
LETTLD	467	127	549	150
LITAU	215	212	836	769
POLEN	9336	6046	33730	23567
TSCHE	1524	1900	5828	7399
SLOWAK	53	51	257	224
UNGARN	970	1204	3143	4044
RUMAEN	311	162	928	443
SLOWEN	91	199	410	849
KROAT	1111	428	5957	2302
B HERZ			167	306
USA	22	73	385	1091
KANADA	144	335	635	1454
KOLUMB	36	30	226	199
PAKIST	339	293	455	395
INDIEN	1201	1404	2501	2840
SRILAN	10	56	53	223
THAIL	290	348	1022	1384
VIETN	37	63	80	120
INDONE	97	202	338	601
PHILIP	15	12	66	155
CHINA	3196	3285	13733	14081
SKOREA			99	179
TAIWAN	139	217	297	441
AUSF	6503*	12571*	30753*	56104*
EU	4728	7914	23576	37606
FRANKR	469	769	2026	3233
NIEDL	1045	1990	5048	7208
ITAL	85	225	630	1883
G BRIT	108	244	358	976
DAENM	448	878	1444	3135
SPAN	74	120	301	574
SCHWED	801	982	2784	4455
FINNL	35	50	70	144
OESTER	1051	1602	8988	12396
BELGI	563	971	1769	3219
LUXEMB	36	39	114	260
ISLAND	4	14	126	97
NORWEG	40	126	146	528
SCHWZ	929	2554	3880	10487
ESTLD	18	57	41	130
LETTLD		3	52	170
LITAU	61	183	190	578
POLEN	75	169	292	603
TSCHE	149	344	671	1346
SLOWAK	42	117	354	902
UNGARN	16	21	108	226
UKRAIN	1	15	27	87
RUSSLD	18	50	55	200
KROAT	9	18	65	149
NIGERI	2	50	2	80
USA	70	127	213	499
SINGAP	110	52	371	174
JAPAN	98	469	302	1486
9405 10 10				
METALLDECKE- WANDLEUCHTE F ZIV LUFTFZ				
EINF	1*	270*	40*	701*
EV		52		82
LV				15
AUS LG		52	2	84
EU	1	32	33	192

Wichtigste Ursprungs- und Bestimmungs-Laender	APRIL 1999 dt = 100kg	APRIL 1999 1000 DM	JAN./APR. 1999 dt = 100kg	JAN./APR. 1999 1000 DM
ITAL		1	24	118
USA		234	1	467
AUSF	23*	1131*	63*	4227*
LV				12
EU	17	494	43	2257
FRANKR	2	188	17	1227
G BRIT	3	209	8	602
IRLAND		16		88
USA	3	263	8	718
KANADA	3	346	12	1149
9405 10 21				
KUNSTSTDECKE- WANDLEUCHTE F GLUEHLAMP				
EINF	715*	1521*	4877*	7731*
LV				3
AUS LG			8	10
EU	387	1025	2269	3779
FRANKR	25	38	103	165
NIEDL	163	524	513	1391
ITAL	112	339	433	875
G BRIT	18	43	112	247
SCHWED	54	40	851	800
FINNL	6	7	86	94
OESTER	1	8	161	164
SCHWZ	2	12	43	284
POLEN	115	61	868	486
SLOWEN			26	50
MALAYS			25	56
CHINA	127	201	1250	1829
TAIWAN	1	4	77	128
HONGK	27	128	181	878
AUSF	1102*	2959*	4442*	10092*
EU	696	1982	2227	5534
FRANKR	174	249	432	682
NIEDL	53	188	316	924
ITAL	19	62	54	203
G BRIT	31	230	48	293
PORTUG	58	63	128	164
SPAN	63	148	222	431
OESTER	203	852	466	1611
BELGI	55	123	359	877
SCHWZ	67	303	426	1655
LITAU	18	59	57	143
POLEN	25	76	107	326
TSCHE	88	70	340	370
UKRAIN	72	41	332	165
RUSSLD	6	17	244	191
USA	5	47	40	202
EL SAL			15	63
A EMIR			108	266
SINGAP	5	10	69	131
HONGK	43	110	172	244
9405 10 29				
AND KUNSTSTDECKEN- WANDLEUCHTE ELEKTR				
EINF	5471*	7157*	21078*	24049*
EU	2624	4756	5907	12206
FRANKR	281	509	850	1651
NIEDL	1691	3265	4483	7886
ITAL	53	116	192	610
DAENM	23	60	74	175
SPAN	543	713	1210	1574
NORWEG	282	285	423	581
SCHWZ	5	61	64	336
POLEN	92	86	429	367
SLOWAK	50	83	150	249
UNGARN	2116	1561	11438	8660
SLOWEN	221	210	990	914
USA			55	60
CHINA	65	79	534	570
AUSF	3067*	5024*	13219*	19078*
EU	2330	3309	9567	13260
FRANKR	456	659	2052	2737
NIEDL	561	788	2909	3914
ITAL	93	321	405	1125
G BRIT	131	140	348	443
DAENM	34	133	205	651
GRIECH	9	39	75	237
PORTUG	11	11	40	122
SPAN	63	215	147	517
SCHWED	77	114	229	435
OESTER	581	470	2118	1845
BELGI	294	372	942	1073
NORWEG	26	71	47	142
SCHWZ	86	338	286	899
TUERK	55	132	359	464
POLEN	117	322	592	988
TSCHE	113	173	242	447
UNGARN	90	93	890	763
UKRAIN	6	14	102	72
ISRAEL			17	93
SAUDIA	41	60	41	61
KUWAIT			126	110
A EMIR	15	15	222	270
MALAYS	3	5	83	68
SINGAP	17	41	81	154
CHINA	34	126	43	160
SKOREA	28	77	28	77
HONGK	11	56	90	141
AUSTRL	13	51	44	200

Wichtigste Ursprungs- und Bestimmungs-Laender	APRIL 1999		JAN./APR. 1999	
	dt = 100kg	1000 DM	dt = 100kg	1000 DM
9405 10 30				
KERAMIKDECKEN- WANDLEUCHTE ELEKTRISCH				
EINF	74*	200*	380*	818*
EU	74	200	328	778
ITAL	66	182	272	679
AUSF	13*	25*	52*	138*
EU	11	20	29	79
9405 10 50				
GLASDECKEN- WANDLEUCHTE ELEKTRISCH				
EINF	1684*	3051*	7272*	11553*
AUS LG	42	23	56	30
EU	1350	2660	5720	9688
FRANKR	43	79	92	221
NIEDL	2	4	38	82
ITAL	856	1760	3834	6315
G BRIT	7	24	80	193
SPAN	7	76	18	151
OESTER	429	703	1631	2636
SCHWZ	12	46	71	266
TSCHE	56	82	413	482
CHINA	88	87	614	698
TAIWAN	47	84	116	201
AUSF	267*	1161*	1591*	6886*
EU	143	418	1112	4044
FRANKR	39	73	182	480
NIEDL	13	67	70	446
ITAL	16	42	78	236
G BRIT		1	51	503
DAENM	8	13	36	81
PORTUG	11	66	27	126
SPAN	3	6	24	95
SCHWED			20	128
FINNL			15	113
OESTER	44	72	443	1099
BELGI	5	77	134	581
SCHWZ	32	202	134	744
POLEN	6	63	31	261
RUSSLD	21	90	68	467
KATAR			2	54
MALAYS	1	5	22	64
9405 10 91				
DECKENLEUCHTE A AND STOFF F GLUEHLAMP				
EINF	19648*	24656*	100725*	124791*
LV	1	10	1	10
PV	4	17	4	17
AUS LG	156	228	750	953
EU	10733	14214	50806	65028
FRANKR	408	1272	1106	3569
NIEDL	427	798	1990	2771
ITAL	3076	4770	21119	29037
G BRIT	87	602	254	1502
DAENM	42	118	216	676
SPAN	64	306	5609	3848
SCHWED	78	93	507	702
FINNL	11	202	40	268
OESTER	1467	3190	6348	15276
BELGI	5064	2844	13608	7357
NORWEG	11	33	59	193
SCHWZ	78	542	346	2220
TUERK	38	68	200	323
POLEN	1324	830	5122	3579
TSCHE	1330	1489	6882	8247
UNGARN	63	108	307	510
BULGAR	16	22	75	127
SLOWEN	323	210	505	297
AEGYPT	4	20	42	103
INDIEN	159	306	482	914
CHINA	4761	5594	32520	38094
TAIWAN	473	779	1728	3219
HONGK	291	373	1479	1648
AUSF	7345*	26811*	30551*	106056*
PV			5	29
EU	5715	20493	21571	75209
FRANKR	1159	3087	4283	11649
NIEDL	580	2039	1997	7160
ITAL	220	925	641	2890
G BRIT	425	2061	1642	6570
IRLAND	68	353	182	901
DAENM	136	465	613	2267
GRIECH	26	104	111	358
PORTUG	75	245	321	1110
SPAN	251	1417	896	3940
SCHWED	102	847	827	4019
FINNL	50	328	203	1138
OESTER	2211	7349	8244	27548
BELGI	350	1111	1408	5138
LUXEMB	62	162	203	521
ISLAND	12	58	31	124
NORWEG	65	357	381	1855
SCHWZ	484	1971	2491	10366
TUERK	28	139	212	747
ESTLD	9	38	80	246
LETTLD	29	83	88	336
LITAU	21	55	80	228
POLEN	102	293	1526	3058
TSCHE	424	766	2113	3792
UNGARN	9	40	58	217
UKRAIN	6	25	11	108
RUSSLD	124	626	566	2482
USA	146	619	296	1444
KANADA	24	100	55	186
BRASIL	4	56	6	79
ZYPERN	2	31	24	145
ISRAEL	4	49	41	316
JORDAN		2	13	110
SAUDIA	4	98	64	712
KUWAIT		7	39	104
A EMIR	2	27	47	284
SINGAP	11	75	85	426
SKOREA	4	54	60	529
JAPAN	23	216	47	437
TAIWAN	3	18	18	94
HONGK	25	141	134	856
AUSTRL	29	162	79	593
9405 10 99				
DECKE- WANDLEUCHTE A AND STOFF ELEKTR				
EINF	12641*	18121*	46508*	63979*
AUS LG	9	11	9	11
EU	7979	15033	29994	50586
FRANKR	3444	3561	12062	12412
NIEDL	32	87	260	670
ITAL	2439	6623	9958	19953
G BRIT	102	338	386	860
DAENM	538	1653	1337	5256
PORTUG	331	220	953	484
SPAN	305	663	1236	3366
SCHWED	36	95	284	596
FINNL	3	33	268	726
OESTER	233	741	1539	2942
BELGI	501	972	1639	3260
NORWEG		3	34	91
SCHWZ	85	438	815	4203
TUERK	227	269	392	578
POLEN	2019	674	6192	2010
UNGARN	497	321	1914	1102
RUMAEN	548	131	1060	261
SLOWEN	237	312	940	1045
CHINA	1013	863	4921	3635
TAIWAN	9	20	103	244
AUSF	8948*	21594*	41803*	93443*
EU	4907	13496	28751	63786
FRANKR	901	1988	7142	9065
NIEDL	636	1704	2925	7080
ITAL	494	1410	2838	7058
G BRIT	614	2395	2034	7528
IRLAND	88	164	281	537
DAENM	48	237	489	1189
GRIECH	134	197	705	1132
PORTUG	71	158	525	1040
SPAN	298	1292	1211	5193
SCHWED	76	377	335	1640
FINNL	27	163	142	1140
OESTER	1164	2665	6954	16204
BELGI	315	616	3078	4708
LUXEMB	41	100	92	272
NORWEG	109	358	563	1544
SCHWZ	693	1956	3292	8442
TUERK	113	370	392	1189
LETTLD	13	74	27	124
POLEN	1037	1295	2762	3973
TSCHE	554	679	945	1674
UNGARN	410	557	1022	1350
BULGAR			38	88
RUSSLD	68	186	272	623
KIRGIS	6	48	45	184
SLOWEN	70	168	131	342
KROAT	5	14	106	215
AEGYPT	152	95	200	196
NIGERI	22	151	41	222
ERITRE	33	80	33	83
USA	80	332	164	980
ARGENT	12	26	112	324
ISRAEL	32	101	138	382
SAUDIA	9	83	46	345
KUWAIT	4	15	42	170
A EMIR	259	360	747	1636
SINGAP	53	171	505	1065
CHINA	28	69	33	94
SKOREA	53	198	235	878
JAPAN	46	141	87	344
TAIWAN	1	3	68	229
HONGK	93	226	432	1149
AUSTRL	21	172	51	483
NEUSEE	14	28	194	252
9405 20 11				
KUNSTSTTISCHLEUCHTE USW F GLUEHLAMPEN				
EINF	1551*	2640*	10259*	13076*
AUS LG	8	9	742	573
EU	147	317	1096	1677
NIEDL		1	183	151
ITAL	47	113	350	537
G BRIT	14	32	59	173
OESTER	64	118	304	571
NORWEG	46	152	168	541
SCHWZ	110	814	436	2998
TSCHE	186	145	382	320
CHINA	680	778	7026	6043
TAIWAN	166	294	782	1261
HONGK	215	137	322	182
AUSF	145*	463*	501*	1581*
LV			24	14
EU	102	290	303	877
FRANKR	25	118	74	258
OESTER	13	43	60	162
SCHWZ	12	46	60	224
POLEN	3	15	26	124
TSCHE	4	14	30	111
9405 20 19				
AND KUNSTSTOFFTISCHLEUCHTE USW ELEKTR				
EINF	1064*	1436*	3455*	4617*
AUS LG			11	13
EU	410	352	1492	1493
ITAL	142	131	373	452
G BRIT	29	20	198	160
SCHWED	52	63	86	116
FINNL	187	138	821	727
SCHWZ	26	133	129	621
CHINA	372	636	1222	1607
TAIWAN	231	271	538	753
AUSF	146*	290*	472*	1013*
EU	86	145	284	442
SCHWZ	52	122	136	349
TSCHE	3	6	23	138
9405 20 30				
KERAMIKTISCHLEUCHTE USW ELEKTRISCH				
EINF	430*	537*	1754*	2265*
AUS LG	1	2	1	2
EU	282	342	903	1388
NIEDL	39	80	127	223
ITAL	14	80	59	276
G BRIT	6	29	23	188
PORTUG			21	110
SPAN	148	125	593	536
CHINA	147	194	813	761
AUSF	170*	209*	393*	587*
EU	150	144	298	369
9405 20 50				
GLASTISCHLEUCHTE USW ELEKTRISCH				
EINF	1035*	1644*	4967*	6695*
AUS LG			10	12
EU	172	543	689	1677
NIEDL	2	5	43	156
ITAL	74	335	386	975
G BRIT			65	112
SCHWED	68	128	68	128
POLEN	54	103	103	216
SLOWEN			48	84
CHINA	211	223	1842	1969
TAIWAN	586	760	2223	2621
AUSF	72*	203*	368*	1013*
EU	65	148	319	712
ITAL	5	10	71	177
BELGI	15	27	67	130
SCHWZ	3	26	32	178
9405 20 91				
TISCHLEUCHTE A AND STOFF F GLUEHLAMPE				
EINF	15767*	12781*	83384*	63208*
AUS LG	758	321	3040	1613
EU	2586	3736	9813	16398
NIEDL	75	112	166	270
ITAL	768	1636	4509	8754
G BRIT	221	336	566	1102
SPAN	20	30	140	164
OESTER	166	404	759	2483
BELGI	1292	1129	3432	3302
SCHWZ	33	176	122	659
POLEN	279	211	967	647
TSCHE	71	65	125	122
UNGARN	324	286	1652	1474
BULGAR	174	164	559	592
USA	113	157	122	213
INDIEN	32	51	66	113
CHINA	10784	6669	64691	38007
TAIWAN	855	887	3375	3667
HONGK	299	274	1262	978
AUSF	2443*	3917*	8846*	14864*
EU	1984	2617	6294	9022
FRANKR	208	259	692	917
NIEDL	259	381	715	1288
ITAL	47	97	218	429
G BRIT	56	108	224	404
DAENM	29	56	101	235
SPAN	90	88	181	213
SCHWED	7	29	49	156
OESTER	1030	1251	3419	4383
BELGI	210	262	540	731
SCHWZ	344	854	1682	3877
TUERK	3	8	100	207
TSCHE	24	41	195	196
RUSSLD	30	189	82	343
USA	9	46	35	195
JAPAN	1	4	89	317

Wichtigste Ursprungs- und Bestimmungs-Laender	APRIL 1999 dt = 100kg	APRIL 1999 1000 DM	JAN./APR. 1999 dt = 100kg	JAN./APR. 1999 1000 DM
9405 20 99				
TISCHLEUCHTE USW A AND STOFFEN ELEKTR				
EINF	2224*	2996*	16371*	14981*
EU	1071	2102	4972	8325
FRANKR	80	177	1075	2178
NIEDL	12	37	54	156
ITAL	554	745	2700	3614
G BRIT	19	52	160	438
PORTUG	17	100	19	112
SPAN	23	31	77	121
OESTER	137	728	219	974
BELGI	176	181	581	610
SCHWZ	40	277	137	850
POLEN	152	76	501	306
CHINA	822	389	10348	5008
TAIWAN	72	93	289	249
AUSF	517*	1207*	2269*	5494*
EU	293	659	1428	3360
FRANKR	44	191	270	1095
NIEDL	129	135	722	770
G BRIT	14	56	26	132
FINNL	1	4	53	329
OESTER	56	146	218	537
NORWEG		3	33	141
SCHWZ	176	396	553	1451
SINGAP	5	55	9	80
9405 30 00				
WEIHNACHTSBAUMBELEUCHTUNG ELEKTRISCH				
EINF	1871*	2075*	5821*	6145*
AUS LG			66	70
EU	6	23	148	257
NIEDL	3	7	114	190
TSCHE	103	155	282	356
CHINA	1635	1775	5230	5361
HONGK	123	105	140	141
AUSF	474*	651*	1821*	3251*
EU	69	120	766	1616
FRANKR	1	5	79	103
NIEDL	2	3	291	629
DAENM		1	80	64
OESTER	56	84	227	633
BELGI	7	17	57	117
SCHWZ	76	192	187	406
TSCHE	261	237	576	899
CHINA	54	67	255	184
9405 40 10				
SCHEINWERFER ELEKTRISCH				
EINF	2569*	7216*	10582*	31341*
LV		3		17
PV	17	20	74	83
AUS LG	1	55	4	218
EU	1357	4994	5750	21271
FRANKR	56	204	194	1294
NIEDL	7	53	19	146
ITAL	439	1363	1922	6359
G BRIT	232	575	685	1789
DAENM	247	1767	705	5767
SPAN	147	177	1539	2961
FINNL	84	237	197	557
OESTER	128	590	287	1098
BELGI	10	12	188	1284
NORWEG	2	14	25	157
SCHWZ	56	233	346	1308
TUERK	182	199	302	333
TSCHE	80	154	257	466
SLOWAK	13	73	44	189
SLOWEN	12	69	70	397
USA	93	470	355	3120
CHINA	620	593	2179	1798
JAPAN	1	55	5	234
TAIWAN	107	205	1136	1698
NEUSEE	25	100	53	213
AUSF	1535*	8692*	5635*	33124*
PV				15
EU	904	4259	3478	17602
FRANKR	120	629	530	2457
NIEDL	148	704	535	2649
ITAL	46	288	185	1121
G BRIT	207	977	520	3312
IRLAND	14	48	67	254
DAENM	21	89	92	445
PORTUG	20	54	262	519
SPAN	101	433	303	1494
SCHWED	30	146	96	507
FINNL	17	85	165	1044
OESTER	108	470	414	2211
BELGI	50	246	254	1355
LUXEMB	16	73	28	141
NORWEG	27	155	153	835
SCHWZ	46	243	154	1086
TUERK	39	211	76	454
POLEN	39	132	128	677
TSCHE	4	48	34	275
UNGARN	2	8	18	136
BULGAR	8	56	21	120
RUSSLD	19	182	41	437
KASACH			52	64
SLOWEN	1	10	16	112
KROAT	3	26	12	114
MAROKK	81	670	81	678
AEGYPT	3	52	20	196
NIGERI	21	75	40	185
USA	134	1009	386	3540
KANADA	8	112	48	596
BRASIL		1	37	322
ARGENT	1	5	18	134
IRAN	8	78	8	78
ISRAEL	14	84	43	277
SAUDIA	5	66	13	117
KUWAIT	16	101	23	137
A EMIR	15	160	64	491
MALAYS		13	21	123
SINGAP	11	68	123	595
SKOREA	33	205	79	532
JAPAN	24	205	146	1037
TAIWAN	18	124	51	367
HONGK	24	149	110	756
AUSTRL	5	40	20	163
9405 40 31				
AND KSTBELEUCHTUNGKOERPER F GLUEHLAMP				
EINF	2482*	3644*	10481*	13020*
EV		4		13
PV	12	31	12	31
AUS LG	57	121	561	508
EU	702	1078	2583	3561
FRANKR	350	654	907	1736
NIEDL	67	114	174	299
ITAL	249	198	1199	830
DAENM	3	9	50	119
SPAN	26	87	81	253
SCHWED			105	228
NORWEG	38	132	138	450
SCHWZ	98	42	243	109
POLEN	152	137	487	411
TSCHE	10	8	141	132
USA	12	89	17	157
ISRAEL			12	149
THAIL	4	20	12	129
MALAYS	57	287	78	344
CHINA	1091	1488	6165	6449
TAIWAN	53	110	341	756
HONGK	196	184	215	256
AUSF	547*	1578*	2190*	7308*
EV				5
EU	353	652	1393	4079
FRANKR	100	110	205	509
NIEDL	90	150	290	672
ITAL	14	31	62	155
G BRIT	13	28	86	388
DAENM	36	75	104	572
PORTUG	6	13	18	83
SPAN	11	21	52	172
SCHWED	1	4	27	172
FINNL	1	2	29	132
OESTER	42	81	361	663
BELGI	17	87	119	479
SCHWZ	57	231	160	670
POLEN	65	206	251	705
TSCHE	16	50	114	324
USA	13	151	33	397
SINGAP	4	26	20	124
JAPAN	3	55	10	209
HONGK	1	4	60	80
9405 40 35				
AND KSTBELEUCHTKOERP LEUCHTSTOFFROEHR				
EINF	5159*	6011*	15791*	17328*
EV		32	2	100
AUS LG	37	179	1200	1481
EU	2435	2915	6694	7980
FRANKR	2280	2501	6036	6432
NIEDL	15	174	38	345
ITAL	25	33	162	230
G BRIT	12	43	24	155
DAENM	54	113	247	640
SCHWED			127	79
SCHWZ		3	12	57
POLEN	750	360	3308	2070
TSCHE	316	335	1369	1330
SLOWAK	795	356	1468	677
UNGARN	113	106	268	244
SLOWEN			45	114
MALAYS	27	135	38	185
CHINA	653	1368	2456	3563
JAPAN	2	172	45	730
HONGK	60	183	62	188
AUSF	2532*	7964*	10978*	30211*
PV			207	68
EU	1613	5327	5524	19303
FRANKR	222	782	880	2752
NIEDL	229	840	1027	3900
ITAL	120	526	306	1282
G BRIT	297	762	870	2079
IRLAND	32	214	212	1301
DAENM	14	93	106	474
PORTUG	42	69	116	274
SPAN	70	192	303	1001
SCHWED	58	298	228	1017
FINNL	19	87	48	213
OESTER	442	1058	1400	3637
BELGI	58	354	302	1229
NORWEG	95	370	335	1415
SCHWZ	73	297	274	1063
POLEN	380	413	3437	2228
TSCHE	36	161	100	331
UNGARN	20	136	125	602
SLOWEN	41	51	146	205
AEGYPT			17	86
S AFR	22	83	68	283
USA	21	51	116	349
MEXIKO	1	6	32	181
BRASIL	16	89	25	124
KATAR	1	8	12	92
A EMIR	31	205	135	1106
INDIEN	7	72	15	118
SINGAP	43	173	160	683
SKOREA	57	199	175	826
TAIWAN		1	24	88
AUSTRL	33	129	45	175
9405 40 39				
AND KUNSTSTOFFBELEUCHTKOERPER ELEKTR				
EINF	681*	1268*	2598*	4232*
AUS LG	18	20	33	55
EU	193	240	941	1136
FRANKR	31	24	161	141
NIEDL	85	127	537	542
ITAL	66	61	111	203
GRIECH			97	134
NORWEG			29	81
TSCHE	127	281	193	420
CHINA	290	383	1211	1641
JAPAN	3	102	12	298
TAIWAN	43	141	164	441
AUSF	190*	763*	674*	2552*
EU	108	528	300	1384
FRANKR	3	21	26	159
NIEDL	32	192	79	392
SCHWED	19	92	69	251
OESTER	28	154	60	342
SCHWZ	15	38	84	213
POLEN	5	17	40	167
GABUN			126	334
ISRAEL			8	55
9405 40 91				
BELEUCHTKOERP A AND STOFF F GLUEHLAMP				
EINF	2765*	5726*	14805*	24309*
EV				16
LV		6		26
PV	5	27	17	68
AUS LG	36	836	62	1017
EU	1024	2467	4948	12633
FRANKR	19	95	697	1261
NIEDL	16	32	89	341
ITAL	773	1492	2503	4882
DAENM	5	15	215	329
SPAN	65	222	170	539
SCHWED	99	308	528	1352
OESTER	6	29	37	119
BELGI	39	271	702	3743
SCHWZ	6	74	37	323
POLEN	241	229	639	527
TSCHE	12	147	26	215
UNGARN	175	142	639	471
RUSSLD			2	56
USA	91	132	801	1049
SINGAP	17	47	56	188
PHILIP	12	17	114	122
CHINA	898	1156	6875	6307
JAPAN	32	923	48	1287
TAIWAN	201	311	466	891
HONGK	1	6	48	62
AUSF	2222*	11356*	9413*	47582*
EU	1467	6255	6096	25927
FRANKR	264	1068	1070	4683
NIEDL	373	1091	1324	4155
ITAL	112	706	584	3748
G BRIT	141	463	620	2255
IRLAND	5	36	49	189
DAENM	42	155	182	846
GRIECH	8	54	211	550
PORTUG	15	309	40	514
SPAN	56	426	208	1762
SCHWED	95	281	332	1293
FINNL	25	116	98	472
OESTER	258	1197	1102	3847
BELGI	55	308	252	1477
NORWEG	15	102	80	533
SCHWZ	102	547	408	2191
TUERK	24	132	125	817
LETTLD	1	9	24	130
LITAU		2	53	529
POLEN	26	118	112	679
TSCHE	39	149	139	572
SLOWAK	7	34	32	186
UNGARN	16	102	63	482
RUMAEN	2	10	6	70
SLOWEN	37	157	105	524
KROAT	1	29	32	162
ALGER			7	109
AEGYPT	3	19	29	286
S AFR	10	72	57	328
USA	118	844	495	3454
KANADA	8	71	31	308
MEXIKO	4	114	13	353
PERU			9	139
CHILE	4	56	8	91
ARGENT	8	25	47	317
ZYPERN	6	71	11	96
LIBAN	6	57	22	176
IRAN	1	71	1	71
ISRAEL	12	56	66	556

Wichtigste Ursprungs- und Bestimmungs-Laender	APRIL 1999		JAN./APR. 1999	
	dt = 100kg	1000 DM	dt = 100kg	1000 DM
SAUDIA	6	90	45	267
A EMIR	8	34	73	465
INDIEN	6	93	17	223
VIETN	1	20	24	331
MALAYS	9	73	14	116
SINGAP	43	241	133	607
PHILIP		1	13	129
CHINA	19	198	94	1202
SKOREA	37	269	118	917
JAPAN	45	362	144	1232
HONGK	11	91	65	591
AUSTRL	43	291	150	701
NEUSEE	20	87	81	340
9405 40 95				
BELEUCHTKOERP AND STOFF LEUCHTSTROEHR				
EINF	2734*	3523*	9422*	14153*
AUS LG			8	20
EU	811	1409	2824	5930
FRANKR	616	706	1625	2384
ITAL	162	570	923	2980
G BRIT	1	12	75	236
DAENM	7	12	107	956
SPAN	7	15	24	95
SCHWZ	7	115	16	206
POLEN	166	90	786	454
TSCHE	31	21	65	80
UNGARN	1244	1460	4578	5293
B HERZ	131	61	131	61
USA	26	81	27	134
CHINA	284	214	822	665
TAIWAN	27	56	73	221
AUSF	5131*	13219*	14466*	41133*
EU	2481	7436	7705	25066
FRANKR	233	988	972	3644
NIEDL	841	1571	2440	5807
ITAL	60	274	315	1233
G BRIT	291	851	762	2394
IRLAND	81	315	144	512
DAENM	21	203	99	695
PORTUG	12	64	25	131
SPAN	210	1033	574	2778
SCHWED	194	585	562	1730
FINNL	39	261	115	927
OESTER	352	929	1240	3729
BELGI	139	323	432	1337
NORWEG	11	40	45	267
SCHWZ	188	1044	571	2606
TUERK	19	68	50	264
POLEN	53	161	146	474
TSCHE	20	138	247	813
SLOWAK	169	348	172	389
UNGARN	1987	2882	4538	6654
AEGYPT		1	24	204
USA	37	173	193	828
BRASIL	2	21	11	119
ISRAEL	8	38	31	165
KUWAIT	1	9	96	223
A EMIR	11	76	78	521
SINGAP	7	44	85	337
CHINA	17	188	19	195
JAPAN	22	135	96	573
HONGK	31	158	117	585
AUSTRL	6	26	34	148
9405 40 99				
AND BELEUCHTKOERPER A AND STOFF ELEKT				
EINF	952*	3076*	4958*	13597*
EV		20		20
LV				7
AUS LG	7	393	186	1717
EU	608	1387	2999	7564
FRANKR	142	373	705	2300
NIEDL	5	39	31	186
ITAL	169	274	1167	2066
G BRIT	235	495	497	1015
IRLAND		6	3	73
DAENM	29	117	193	588
SPAN	9	20	51	170
SCHWED			11	69
FINNL	14	53	230	785
OESTER	5	10	103	287
NORWEG	69	203	138	433
SCHWZ	88	315	179	809
POLEN	25	56	279	326
TSCHE	10	35	48	90
SLOWEN	26	41	138	269
USA	17	656	219	2206
MALAYS			157	251
CHINA	81	82	621	621
JAPAN	2	143	14	456
TAIWAN	19	88	135	434
AUSF	3301*	10990*	12955*	44379*
PV		12		12
EU	2164	6524	8552	27432
FRANKR	230	940	1170	5594
NIEDL	764	996	3078	3903
ITAL	178	832	821	3891
G BRIT	78	383	251	1551
IRLAND	15	39	66	264
DAENM	9	14	70	338
GRIECH	14	41	75	416
PORTUG	16	59	75	256
SPAN	205	869	483	2512
SCHWED	41	203	126	707
FINNL	30	167	131	818
OESTER	350	1207	1396	4363
BELGI	179	562	736	2470
LUXEMB	55	212	75	349
NORWEG	25	108	93	412
SCHWZ	319	980	1276	3600
TUERK	8	115	20	272
POLEN	28	131	206	806
TSCHE	51	120	296	406
UNGARN	77	155	226	616
BULGAR			3	74
RUSSLD	10	19	92	238
SLOWEN	6	36	87	329
AEGYPT			161	869
S AFR	57	59	59	92
USA	143	585	341	1750
BRASIL	2	11	84	276
BOLIV			9	67
ZYPERN			27	120
ISRAEL	23	97	65	265
SAUDIA	1	26	106	497
KUWAIT	19	116	46	250
A EMIR	103	480	179	940
INDIEN	1	25	11	216
THAIL		2	12	97
SINGAP	45	231	122	514
CHINA	2	16	72	406
SKOREA	68	247	70	269
JAPAN	12	69	98	505
TAIWAN	2	27	82	289
HONGK	23	150	191	836
AUSTRL	14	126	52	415
9405 50 00				
NICHTELEKTRISCHE BELEUCHTUNGSKOERPER				
EINF	23124*	11685*	90007*	45289*
AUS LG	700	295	1727	1021
EU	1759	1697	7213	6207
FRANKR	266	300	757	693
NIEDL	435	613	1823	2115
ITAL	61	98	388	346
G BRIT	113	142	217	399
DAENM	41	53	273	285
PORTUG	437	221	2588	1428
SPAN	261	107	370	176
SCHWED	22	65	532	306
FINNL	25	81	65	186
OESTER	72	90	169	236
TUERK	1022	363	5121	1985
POLEN	3311	1531	13905	6045
TSCHE	581	254	3103	1085
RUMAEN	568	286	4007	1785
BULGAR	32	20	320	245
UKRAIN	177	60	308	125
W RUSS	111	31	608	215
SLOWEN	1530	319	3622	934
BR JUG			110	65
USA	21	45	47	155
MEXIKO	319	107	557	226
INDIEN	1020	961	4318	3648
THAIL	48	50	103	148
VIETN	62	61	502	498
INDONE	59	38	347	188
PHILIP	1066	571	2371	1408
CHINA	10522	4519	39505	16943
TAIWAN	843	636	3343	2786
HONGK	1	3	75	80
AUSF	4301*	5179*	14008*	18234*
PV	11	11	11	11
EU	1114	1450	3911	5366
FRANKR	81	150	343	565
NIEDL	121	175	456	614
ITAL	87	128	280	495
G BRIT	164	192	513	635
GRIECH	42	88	123	195
SPAN	63	66	233	358
SCHWED	20	42	73	145
OESTER	437	428	1370	1486
BELGI	50	99	248	408
MELILL			73	97
NORWEG	24	30	105	394
SCHWZ	500	500	1436	1888
POLEN	91	55	128	93
TSCHE	450	251	1087	557
MALI	49	66	49	66
ELFBK	49	73	350	463
BENIN	524	680	1125	1450
NIGERI	237	397	508	768
SOMALI	49	63	98	127
USA	1075	1403	4175	5441
ISRAEL	6	5	103	141
JEMEN			147	214
VIETN			83	118
AUSTRL	23	21	76	92
PAPUA			49	83
9405 60 10				
LEUCHTSCHILD USW A METALL F ZIV LUFTF				
EINF	*	24*	*	100*
EV				4
AUS LG				4
AUSF	*	*	*	*
9405 60 91				
KUNSTSTOFFREKLAMELEUCHTE USW				
EINF	759*	1765*	3593*	9768*
EV		11	3	28
AUS LG	9	16	9	21
EU	245	657	1853	5956
FRANKR	24	58	58	134
NIEDL	19	34	162	316
ITAL	43	160	1269	4528
DAENM	125	314	179	488
OESTER	14	15	60	149
BELGI	7	29	24	145
SCHWZ	4	57	28	234
POLEN	320	535	934	1657
TSCHE	29	108	279	386
USA	5	41	55	205
CHINA	124	112	339	476
AUSTRL	10	186	38	599
AUSF	288*	682*	2745*	4406*
EU	152	298	2224	2906
FRANKR	17	49	141	418
NIEDL	45	32	1034	752
ITAL	22	92	94	626
G BRIT	3	7	84	192
SPAN	22	47	53	169
OESTER	4	14	248	296
BELGI	2	5	277	171
LUXEMB	6	3	234	126
NORWEG			14	53
SCHWZ	8	25	62	190
POLEN	80	210	294	752
TSCHE	14	47	44	164
9405 60 99				
REKLAMELEUCHTEN USW A AND STOFFEN				
EINF	302*	686*	1744*	5969*
EU	81	268	916	3745
FRANKR	8	24	444	2046
NIEDL	46	202	174	381
DAENM	18	30	82	139
OESTER	5	5	171	1055
POLEN	96	55	229	184
TSCHE	84	176	341	696
SLOWAK	1	2	46	312
SLOWEN	13	74	87	502
AUSF	1249*	3473*	5168*	15195*
EU	684	1799	3317	9727
FRANKR	103	258	446	1066
NIEDL	76	287	658	1540
ITAL	47	195	201	726
G BRIT	93	121	279	518
IRLAND	1	4	105	231
DAENM	22	60	155	266
GRIECH	12	26	84	676
PORTUG	4	14	119	165
SPAN	51	126	180	332
SCHWED	29	232	514	2928
FINNL	10	98	50	210
OESTER	149	231	298	606
BELGI	87	147	228	463
NORWEG	25	151	136	612
SCHWZ	89	325	325	1294
TUERK	7	11	73	157
POLEN	295	641	531	1357
TSCHE	5	13	31	125
UNGARN	10	51	84	189
RUMAEN	2	6	48	151
UKRAIN	17	78	28	111
KAMERU			42	80
USA	8	32	22	120
DOM RP			183	192
SAUDIA	1	22	44	123
CHINA	33	162	39	191
9405 91 11				
FACETTIERT GLAS USW LUESTERAUSSTATTG				
EINF	231*	648*	1060*	4438*
AUS LG			11	389
EU	179	210	797	2331
FRANKR			45	94
ITAL	166	159	550	645
OESTER	4	21	84	1550
TUERK	26	38	121	178
MAROKK	8	333	55	1607
AEGYPT	7	28	44	163
AUSF	54*	380*	303*	2276*
EU	30	231	148	1528
NIEDL	3	15	22	158
ITAL	8	92	45	845
G BRIT	5	61	19	193
GRIECH	2	12	10	105
USA	5	49	61	363
KUWAIT	12	55	14	62
9405 91 19				
GLAS Z AUSSTATTG ELEKTR BELEUCHTKOERP				
EINF	7186*	5055*	26886*	16975*
EU	466	832	1796	2836
FRANKR	7	20	95	208
ITAL	384	600	1431	1893
G BRIT	19	23	92	124
OESTER	38	154	121	503
LIECHT	2	80	12	520
SCHWZ	1	37	39	165
TUERK	891	514	4680	2618
LETTLD	366	208	1426	689

Wichtigste Ursprungs- und Bestimmungs-Laender	APRIL 1999		JAN./APR. 1999	
	dt = 100kg	1000 DM	dt = 100kg	1000 DM
POLEN	1083	874	2646	2165
TSCHE	1036	498	4093	1464
UNGARN	399	115	1265	437
RUMAEN	558	187	2661	839
SLOWEN	1976	1405	6793	3745
USA	10	18	46	126
INDIEN	37	59	47	62
THAIL	22	47	72	135
CHINA	105	131	942	956
AUSF	729*	1569*	3745*	8163*
PV	1	14	1	14
EU	393	607	2050	3363
FRANKR	74	81	232	353
NIEDL	68	136	311	572
ITAL	35	45	197	256
DAENM	12	23	120	440
SPAN	67	82	523	598
SCHWED	50	54	199	232
OESTER	59	113	302	438
BELGI	15	34	104	245
LIECHT	7	21	98	214
SCHWZ	33	106	189	500
POLEN	19	68	99	284
TSCHE	110	225	730	1503
S AFR	3	6	54	81
USA	16	48	125	904
MALAYS			25	88
JAPAN	113	398	200	717
9405 91 90				
AND TEILE A GLAS F BELEUCHTUNGKOERPER				
EINF	1256*	2080*	4155*	5197*
AUS LG			4	2
EU	802	1425	1449	2394
NIEDL	36	47	198	241
ITAL	696	1206	897	1629
SPAN	19	32	143	161
OESTER	37	116	72	202
LIECHT	23	274	84	1003
SCHWZ	7	60	27	89
POLEN	35	11	317	174
RUMAEN	59	28	1149	504
USA	1	25	7	165
CHINA	96	48	445	264
JAPAN	7	79	24	205
AUSF	333*	673*	1439*	3270*
EU	76	361	660	1899
FRANKR	1	7	246	393
ITAL	16	25	135	212
GRIECH			28	65
OESTER	32	221	132	816
TUERK	5	14	80	150
ESTLD			6	68
MAROKK	23	48	63	102
USA	128	83	162	196
CHILE			44	68
SKOREA	4	7	25	61
HONGK	60	77	132	162
9405 92 10				
KSTBELEUCHTUNGTEIL USW F ZIV LUFTFZG				
EINF	1*	102*	2*	178*
EV		4		6
AUS LG		4		6
USA	1	98	1	164
AUSF	5*	98*	15*	338*
EU	3	44	9	168
KANADA	2	54	6	148
9405 92 90				
AND KUNSTSTOFFTEILE F BELEUCHTKOERPER				
EINF	2188*	2880*	8601*	10909*
AUS LG		1	3	68
EU	1229	1352	4997	5660
FRANKR	91	242	194	643
NIEDL	30	52	151	279
ITAL	191	288	796	1243
G BRIT	32	39	165	289
DAENM	125	149	875	1055
SPAN	274	135	1274	605
SCHWED	210	132	832	537
OESTER	211	270	630	938
POLEN	20	28	191	211
SLOWAK	335	214	1477	934
UNGARN	97	112	358	430
USA	347	859	887	2287
THAIL	59	107	221	378
PHILIP	11	50	46	246
CHINA	64	86	212	300
TAIWAN	1	9	43	116
AUSF	2692*	4612*	9229*	17067*
EU	1766	2588	5608	9658
FRANKR	444	477	1353	1756
NIEDL	459	825	1313	2521
ITAL	38	45	141	174
G BRIT	298	356	1096	1462
DAENM	51	101	98	252
SPAN	44	84	124	306
SCHWED	73	102	213	333
FINNL	19	32	63	131
OESTER	258	431	900	2124
BELGI	77	111	244	420
SCHWZ	96	324	319	990
TUERK	46	102	113	270
POLEN	244	417	1064	1414
TSCHE	51	107	113	286
UNGARN	62	129	376	610
SLOWEN	70	83	315	380
USA	24	169	143	716
SAUDIA	118	119	263	593
A EMIR	12	54	139	250
INDIEN			98	211
SINGAP	7	58	35	229
PHILIP			30	77
SKOREA	15	51	33	143
HONGK	44	63	73	122
AUSTRL	42	89	156	267
9405 99 10				
METALLBELEUCHTUNGTEIL USW ZIV LUFTFZG				
EINF	1*	163*	1*	241*
EV	1	136	1	171
AUS LG	1	136	1	191
USA	1	163	1	240
AUSF	*	61*	*	252*
EU		23		118
9405 99 90				
AND TEIL A AND STOFF F BELEUCHTKOERP				
EINF	7837*	12850*	32386*	54460*
PV			64	85
AUS LG	29	103	187	445
EU	4334	7173	16536	28113
FRANKR	1156	1253	3460	4120
NIEDL	345	835	1753	3599
ITAL	1114	2147	5095	8011
G BRIT	170	490	412	1395
DAENM	55	73	152	320
GRIECH	28	35	129	156
SPAN	685	1671	3113	6261
SCHWED	2	14	74	378
FINNL	10	32	159	647
OESTER	718	546	1923	2799
BELGI	30	61	159	295
NORWEG	7	11	64	150
SCHWZ	113	622	341	1423
TUERK	128	179	327	646
LITAU	346	50	638	96
POLEN	824	972	3994	4391
TSCHE	381	932	2719	6149
SLOWAK	11	10	163	178
UNGARN	211	185	778	715
BULGAR		5	33	180
SLOWEN	43	55	252	293
S AFR		166	2	231
USA	34	152	541	1121
INDIEN	129	57	264	135
SRILAN	26	65	116	292
THAIL	50	145	303	468
PHILIP			77	167
CHINA	791	1340	3240	6204
JAPAN	4	72	28	139
TAIWAN	337	534	1708	2891
HONGK	30	65	136	299
AUSF	9526*	28614*	27279*	76840*
EU	7627	24081	18968	57557
FRANKR	795	2096	2546	5748
NIEDL	2689	3266	5283	8482
ITAL	352	1640	913	4303
G BRIT	1058	8221	1993	11836
IRLAND	10	66	46	251
DAENM	114	414	411	1363
GRIECH	144	41	197	181
PORTUG	37	162	64	326
SPAN	717	999	1063	2967
SCHWED	531	1730	1414	4857
FINNL	134	1100	309	2040
OESTER	909	3253	3499	11787
BELGI	334	1164	1216	3353
NORWEG	39	163	191	716
SCHWZ	301	1300	1290	4236
TUERK	19	108	162	663
POLEN	281	462	1383	2297
TSCHE	68	131	379	919
UNGARN	118	204	877	1134
UKRAIN	30	69	35	81
SLOWEN	194	113	1380	1049
AEGYPT	1	3	10	70
S AFR	23	74	70	331
USA	211	663	984	2782
KANADA	9	94	31	146
EL SAL			155	76
ISRAEL	45	122	173	492
SAUDIA	24	41	56	176
KUWAIT	61	100	70	141
SINGAP	8	34	40	185
JAPAN	28	145	87	496
TAIWAN	2	16	16	98
HONGK	10	41	65	216
AUSTRL	78	370	424	1629
9406 00 10				
VORGEFERTIGTE GEBAEUDE AUS HOLZ				
EINF	189492*	35841*	546525*	108236*
AUS LG	3	22	3	22
EU	42076	14248	130987	44260
FRANKR	149	99	1319	495
NIEDL	8515	3049	21920	7548
ITAL	252	153	1392	660
DAENM	16082	5258	37386	13449
SCHWED	6730	1761	15237	4843
FINNL	8150	1867	37727	9216
OESTER	1630	1851	13590	7145
BELGI	559	208	2372	892
NORWEG	2291	886	9635	3358
SCHWZ	46	97	59	144
ESTLD	27654	3475	70182	8816
LETTLD	2490	279	4515	527
LITAU	9337	1076	22233	2863
POLEN	53332	6990	144360	19875
TSCHE	23022	3901	64021	11648
SLOWAK	5903	756	23088	3326
UNGARN	4783	567	13934	2078
RUMAEN	6711	825	27537	3755
BULGAR	207	33	1313	158
SLOWEN	3817	825	13395	2598
B HERZ			470	55
USA	1294	360	3488	950
KANADA	4842	1281	11824	3174
CHINA	441	144	847	248
AUSTRL			400	144
AUSF	14034*	5491*	36059*	13814*
EU	4775	1592	13732	4669
ITAL	267	76	1082	280
G BRIT	135	69	284	108
OESTER	4046	1317	11539	3934
BELGI	36	27	193	120
LIECHT	323	149	325	150
SCHWZ	8102	3371	20326	8149
POLEN	52	25	159	130
TSCHE	525	235	552	250
RUMAEN			10	57
JAPAN	127	38	599	176
9406 00 31				
GEWAECHSHAEUSER AUS EISEN ODER STAHL				
EINF	438*	109*	12663*	3901*
EU	421	106	12115	3783
FRANKR			194	90
NIEDL	421	106	11921	3693
TSCHE	17	3	470	94
AUSF	101*	91*	1661*	1193*
EU	39	55	1397	1026
FRANKR			164	105
OESTER	2	8	1155	854
SCHWZ	49	32	245	158
9406 00 39				
AND VORGEFERTIGT GEBAEUDE EISEN/STAHL				
EINF	54805*	14366*	244703*	69500*
EU	20212	5200	130905	38138
FRANKR	5520	1169	19388	6850
NIEDL	3502	563	21557	4274
G BRIT	7051	2018	21335	5682
IRLAND	1339	529	6076	2166
DAENM	56	14	776	3093
SPAN	888	153	2767	461
SCHWED			917	317
OESTER	975	493	1490	795
BELGI	881	261	16566	4093
LUXEMB			40017	10397
SCHWZ	380	56	1720	293
POLEN	370	101	5359	1464
TSCHE	25707	6782	76322	20217
SLOWAK	1284	266	3847	802
UNGARN	1465	289	3649	762
UKRAIN			76	62
SLOWEN	2363	779	4802	1832
USA	1514	459	11425	4022
KANADA	1391	389	5626	1584
AUSTRL			278	91
AUSF	44554*	17027*	138863*	53351*
EU	9975	3450	30538	8684
FRANKR	713	286	3276	1129
NIEDL	5698	906	19768	2845
ITAL	14	9	97	116
G BRIT			147	88
DAENM	95	50	699	322
SPAN	125	118	303	235
OESTER	164	70	1711	1220
BELGI	1551	1144	2856	1831
LUXEMB	1515	810	1641	820
ISLAND	168	56	204	63
SCHWZ	1840	1274	8530	4750
TUERK			1005	980
LETTLD			300	145
LITAU	5	2	1049	585
POLEN	10109	3133	19323	5616
TSCHE	892	364	11533	1938
UNGARN	76	30	2319	594
RUMAEN	15	16	362	258
RUSSLD	20555	7042	56033	19217
KASACH	63	53	2099	5320
SLOWEN			16	111
TUNES			114	108

Wichtigste Ursprungs- und Bestimmungs-Laender	APRIL 1999 dt = 100kg	APRIL 1999 1000 DM	JAN./APR. 1999 dt = 100kg	JAN./APR. 1999 1000 DM
LIBYEN			777	667
NIGERI			2142	890
USA	31	10	208	153
VENEZU			182	116
JORDAN			111	219
MONGOL	480	310	480	310
CHINA	236	1250	798	2078
JAPAN			357	347
9406 00 90				
VORGEFERTIGTE GEBAEUDE A AND STOFFEN				
EINF	24693*	15850*	70089*	42356*
EU	4842	12310	23757	32357
FRANKR	2000	9989	6093	16381
NIEDL	1117	712	4538	2725
ITAL			1205	1885
G BRIT	1548	1346	6571	5208
DAENM			3206	3725
SCHWED			105	439
OESTER			123	306
BELGI	177	263	1816	1688
NORWEG	100	50	131	215
SCHWZ	320	13	1311	413
ESTLD	450	73	630	99
POLEN	5620	339	9861	852
TSCHE	10052	1598	24519	4448
UNGARN	792	148	792	148
RUMAEN			1385	230
USA	742	634	2796	1903
KANADA	358	86	1363	293
ISRAEL	1372	560	3186	1303
AUSF	15895*	4483*	56858*	15803*
PV	70	75	70	75
EU	10435	2176	37041	6490
FRANKR	6218	332	15504	949
NIEDL	2261	847	9049	1807
ITAL	127	133	137	153
G BRIT	178	252	475	622
PORTUG	43	63	43	63
SPAN			256	342
OESTER	1572	500	10463	2349
SCHWZ	5042	1394	12166	3378
POLEN	249	152	1508	731
TSCHE	744	163	2601	749
RUSSLD	6	7	60	152
KASACH	70	75	170	265
SLOWEN	3	8	133	81
USA	98	94	1633	2834
COSTA	56	15	737	171
CHINA	104	312	104	312
AUSTRL			93	153

KAPITEL 95

SPIELZEUG, SPIELE, UNTERHALTUNGSARTIKEL UND SPORTGERAETE; TEILE DAVON UND ZUBEHOER

Wichtigste Ursprungs- und Bestimmungs-Laender	APRIL 1999 dt = 100kg	APRIL 1999 1000 DM	JAN./APR. 1999 dt = 100kg	JAN./APR. 1999 1000 DM
9501 00 10				
PUPPENWAGEN				
EINF	829*	570*	6129*	4312*
AUS LG	26	21	115	96
EU	58	30	216	124
PHILIP			54	50
CHINA	680	442	5830	3910
AUSF	707*	629*	1311*	1340*
EU	635	533	1080	1041
NIEDL	157	192	224	286
ITAL	270	112	390	141
OESTER	98	118	285	393
NORWEG	38	53	83	112
9501 00 90				
ANDERE SPIELFAHRZEUGE				
EINF	5544*	3955*	13019*	9312*
AUS LG	20	23	113	99
EU	4886	3549	10465	7582
FRANKR	463	514	1155	1256
NIEDL	146	83	553	342
ITAL	1242	790	5138	3278
DAENM	49	110	104	231
PORTUG	51	82	51	82
SPAN	2882	1849	3303	2182
LUXEMB	12	73	12	73
POLEN	47	31	352	235
TSCHE	223	98	398	229
UNGARN	88	48	373	216
CHINA	90	66	636	386
TAIWAN	24	47	293	349
AUSF	5441*	4863*	19152*	16829*
EU	3804	3264	12553	10002
FRANKR	105	92	468	427
NIEDL	1440	1300	3673	3162
ITAL	260	117	1204	458
G BRIT	381	314	1841	1457
IRLAND	26	17	652	487
DAENM	69	71	287	277
SPAN	8	9	120	112
SCHWED	83	64	529	458
OESTER	947	844	2786	2257
BELGI	395	379	823	769
NORWEG	182	153	393	353
SCHWZ	480	493	1363	1465
USA	720	692	4034	4164
KANADA	122	120	198	193
JAPAN	16	26	183	222
AUSTRL	51	53	163	169
9502 10 10				
PUPPEN AUS KUNSTSTOFF AUCH BEKLEIDET				
EINF	2749*	4958*	15248*	26847*
EV	1	98	1	98
AUS LG	138	191	555	762
EU	30	116	346	806
FRANKR	14	63	45	135
NIEDL	2	4	53	117
ITAL	3	25	203	474
MALTA	59	245	868	4366
UNGARN	5	30	27	149
USA	4	124	35	301
INDONE	285	619	1412	2971
MALAYS	35	106	279	800
CHINA	2304	3622	12105	17127
HONGK	7	46	93	139
AUSF	2330*	7936*	6701*	23269*
EU	1789	4758	4780	12951
FRANKR	113	280	424	907
NIEDL	199	649	810	1949
ITAL	540	1048	725	1452
G BRIT	210	940	793	3652
IRLAND	16	81	18	91
DAENM	110	212	156	331
GRIECH	26	51	87	193
PORTUG	19	38	89	136
SPAN	208	435	625	1087
FINNL	87	166	117	248
OESTER	244	799	907	2815
SCHWZ	39	155	187	809
TUERK			93	124
POLEN	8	14	155	354
RUSSLD	32	59	40	127
S AFR	32	82	32	86
USA	403	2734	1266	8280
9502 10 90				
PUPPEN AUS AND STOFFEN AUCH BEKLEIDET				
EINF	3677*	4559*	19559*	23686*
EV				2
AUS LG	375	195	1519	2241
EU	50	177	281	672
NIEDL	16	23	113	135
G BRIT	24	110	75	219
SPAN	1	3	49	153
UNGARN	88	74	107	286
SRILAN	18	57	94	313
THAIL	179	494	703	1808
MALAYS	13	76	28	715
PHILIP	43	61	98	185
CHINA	3246	3377	18065	18804
TAIWAN	18	153	74	445
AUSF	448*	1190*	1769*	4634*
EU	301	586	1058	2182
FRANKR	20	41	91	213
NIEDL	25	59	104	245
ITAL	20	52	70	151
OESTER	193	364	626	1233
BELGI	32	43	100	162
SCHWZ	52	222	270	1079
POLEN	37	42	125	136
USA	33	215	89	556
ISRAEL		16	44	79
9502 91 00				
BEKLEIDUNG -ZUBEHOER USW F PUPPEN				
EINF	684*	2025*	2569*	7826*
EV	33	236	83	550
LV	7	33	38	171
AUS LG	6	26	24	89
EU	4	16	55	186
SPAN	1	6	29	109
TUERK	1	1	7	58
LETTLD	19	133	51	259
UNGARN	17	226	61	958
USA	1	13	38	97
CHINA	571	1278	2153	5253
SKOREA	17	155	21	210
TAIWAN	6	75	35	271
HONGK	41	82	107	366
AUSF	230*	1190*	814*	3586*
PV	5	56	25	137
EU	202	940	578	2575
NIEDL	54	231	114	446
ITAL	8	26	24	95
G BRIT	15	113	77	254
IRLAND	8	54	11	72
OESTER	91	422	298	1529
SCHWZ	10	53	44	210
UNGARN	8	68	28	152
USA	5	88	26	376
CHINA			116	126
9502 99 00				
ANDERE TEILE UND ZUBEHOER FUER PUPPEN				
EINF	420*	842*	2068*	3667*
AUS LG			6	4
EU	8	21	37	123
NIEDL	1	8	14	75
UNGARN	145	244	673	1215
CHINA	204	382	1122	1829
HONGK	12	51	18	71
AUSF	134*	472*	485*	1532*
PV	15	26	79	245
EU	48	155	153	388
UNGARN	28	100	97	331
USA	53	190	221	738
9503 10 10				
ELEKTRISCHE MODELLEISENBAHNEN				
EINF	466*	2966*	1916*	11168*
LV				5
PV				28
AUS LG	1	29	4	79
EU	157	1170	605	3496
NIEDL			34	161
ITAL	103	822	423	2562
G BRIT	38	259	88	435
DAENM	15	61	16	72
SPAN			13	145
SCHWZ	10	99	17	362
TSCHE	66	207	329	819
UNGARN	172	555	656	2949
USA	13	89	49	407
CHINA	26	230	170	1116
SKOREA	9	407	47	1531
JAPAN	6	166	13	332
AUSF	862*	10491*	3071*	30326*
PV			7	197
EU	372	6228	1188	14525
FRANKR	31	640	126	1691
NIEDL	64	1284	220	3151
ITAL	71	626	200	1408
G BRIT	7	150	96	812
DAENM	16	264	37	508
GRIECH	3	73	6	123
PORTUG	5	76	13	215
SPAN	23	496	87	1084
SCHWED	9	193	24	384
OESTER	70	1048	228	2594
BELGI	72	1355	144	2461
NORWEG	3	67	15	292
SCHWZ	119	1682	308	5215
ANDORR			23	391
TSCHE	5	51	26	214
UNGARN	57	202	155	714
USA	285	1775	1210	6727
SINGAP		2	10	178
CHINA		3	7	172
JAPAN	10	232	40	593
TAIWAN	2	46	15	150
HONGK	4	90	20	525
AUSTRL	1	16	15	148
9503 10 90				
AND ELEKTRISCHE EISENBAHNEN Z SPIELEN				
EINF	555*	4356*	1665*	14737*
PV	3	58	12	152
AUS LG	3	3	14	21
EU	320	3888	1157	13696
NIEDL			30	113
OESTER	307	3867	1070	13498
UNGARN	2	59	7	140
USA	1	18	75	222
CHINA	212	244	392	412
JAPAN	3	50	6	61
AUSF	257*	1300*	1009*	5285*
PV			3	61
EU	126	926	627	3870
FRANKR	59	98	233	777
G BRIT	5	16	80	185
DAENM	6	80	28	433
OESTER	26	541	152	1820
BELGI	7	94	36	305
SCHWZ	8	42	44	242
USA	84	211	258	743
JAPAN		2	20	109
9503 20 10				
MODELLE Z ZUSAMMENBAU AUS KUNSTSTOFF				
EINF	1401*	4963*	7116*	16536*
PV	191	290	758	819
AUS LG	7	3	36	37

Wichtigste Ursprungs- und Bestimmungs-Laender	APRIL 1999 dt = 100kg	APRIL 1999 1000 DM	JAN./APR. 1999 dt = 100kg	JAN./APR. 1999 1000 DM
EU	213	567	1210	3002
FRANKR	23	67	122	665
NIEDL	19	22	290	200
ITAL	161	421	688	1813
G BRIT	8	42	77	235
POLEN	4	18	1684	1364
TSCHE	210	420	914	1298
USA	41	248	339	925
PHILIP	46	116	145	397
CHINA	216	283	1173	1512
SKOREA	123	355	336	1024
JAPAN	397	2148	1019	5131
TAIWAN	140	744	250	1565
AUSF	1849*	5715*	5067*	14900*
PV			874	954
EU	1469	4803	2557	9173
FRANKR	222	836	558	2133
NIEDL	363	959	591	1558
ITAL	66	432	185	935
G BRIT	306	693	384	1079
DAENM	37	145	56	234
GRIECH	11	37	39	111
SPAN	70	157	113	414
FINNL	43	123	77	224
OESTER	212	904	360	1798
BELGI	118	453	145	544
NORWEG	6	23	34	146
SCHWZ	15	53	289	1010
POLEN	3	11	99	244
TSCHE	149	253	1282	1716
RUSSLD			56	102
USA	87	246	298	903
JAPAN	8	32	67	430
HONGK	60	128	80	234
AUSTRL	3	18	74	242
9503 20 90				
MODELLE Z ZUSAMMENBAU A AND STOFFEN				
EINF	108*	788*	306*	2591*
PV		44		44
AUS LG	2	1	8	11
EU	15	97	21	162
ITAL	13	78	14	89
SCHWZ	2	31	13	275
TSCHE	19	217	52	627
USA	8	69	45	287
CHINA	32	89	44	140
JAPAN	5	116	19	370
TAIWAN	14	55	47	243
HONGK	1	5	22	253
AUSF	96*	870*	371*	3347*
PV		17		17
EU	87	700	282	2251
FRANKR	24	233	86	746
NIEDL	8	69	13	115
G BRIT	13	100	62	295
OESTER	15	80	44	300
BELGI	12	84	31	280
SCHWZ	2	25	22	257
USA	3	54	42	439
9503 30 10				
BAUSATZ -KASTENSPIELZEUG AUS HOLZ				
EINF	527*	721*	2139*	2587*
AUS LG	5	7	7	8
EU	32	87	115	374
FRANKR	4	7	18	71
SCHWED			17	67
SCHWZ	19	58	32	107
POLEN	36	61	268	263
TSCHE	287	293	950	842
SLOWAK	39	66	73	147
ECUAD	1	27	7	133
THAIL	25	33	317	318
AUSF	224*	618*	990*	2256*
EU	145	401	655	1300
FRANKR	16	61	82	204
NIEDL	40	95	99	294
OESTER	37	95	163	329
SCHWZ	19	68	89	390
TSCHE	23	27	99	93
USA	10	60	45	219
9503 30 30				
BAUSATZ -KASTENSPIELZEUG A KUNSTSTOFF				
EINF	11185*	28275*	41123*	102806*
AUS LG	3	16	7	20
NIEDL	8	29	191	370
ITAL	1532	1841	5074	6541
IRLAND			237	305
BELGI	30	46	117	131
SCHWZ	2201	6347	11060	31732
TSCHE	13	70	87	278
USA	100	121	459	740
VIETN			34	92
CHINA	4394	6850	11696	16761
JAPAN	11	132	102	848
TAIWAN	2	3	18	86
AUSF	1669*	3649*	6433*	12224*
EU	1350	2826	5556	9116
FRANKR	20	200	88	529
NIEDL	17	95	64	241
ITAL	11	194	59	371
G BRIT	21	95	153	366
DAENM	2	16	18	187
OESTER	213	700	942	2988
BELGI	1057	1166	4197	4286
SCHWZ	92	353	327	1064
TSCHE	1	16	12	152
RUSSLD	33	58	34	74
USA	16	130	130	483
THAIL	62	128	62	128
JAPAN	49	89	58	131
TAIWAN	12	41	60	136
9503 30 90				
BAUSATZ -KASTENSPIELZEUG A AND STOFF				
EINF	108*	202*	766*	1323*
AUS LG	2	2	3	18
EU	7	8	153	434
FRANKR			16	78
ITAL			118	308
UNGARN	51	96	159	284
KANADA			211	161
CHINA	12	14	44	87
SKOREA			25	85
TAIWAN	6	12	56	85
AUSF	42*	330*	240*	933*
EU	28	271	63	591
FRANKR	5	52	10	104
NIEDL	4	46	8	97
OESTER	10	79	24	157
USA		3	94	118
9503 41 00				
SPIELZEUGTIERE USW FUELLMATERIAL ENTH				
EINF	15707*	29450*	63992*	128453*
AUS LG	3973	3680	9251	10063
EU	494	922	1498	6938
FRANKR	3	6	71	89
NIEDL	145	244	308	600
ITAL	82	112	218	411
G BRIT	240	511	408	1025
PORTUG			170	1674
SCHWED			28	52
OESTER	9	25	246	2963
LETTLD	29	116	110	258
POLEN	462	330	854	759
TSCHE	40	109	118	355
RUMAEN	24	174	63	351
TUNES	53	488	141	1372
MAURIT	14	135	18	186
USA	85	124	135	504
INDIEN	24	74	64	138
SRILAN	108	308	354	1094
THAIL	158	347	1038	2298
VIETN	111	285	754	1858
INDONE	887	2253	4903	11153
PHILIP	5	8	167	388
CHINA	13063	23396	53301	99226
SKOREA	89	201	310	891
TAIWAN	28	107	42	276
HONGK	8	14	49	111
AUSF	3511*	12330*	16176*	50081*
EU	3019	8585	13931	36830
FRANKR	1208	2846	3032	6867
NIEDL	178	236	1562	2978
ITAL	51	146	1385	3208
G BRIT	70	1231	333	2721
IRLAND	15	43	41	116
DAENM	102	203	743	1537
GRIECH	3	6	111	217
PORTUG	2	9	458	1309
SPAN	66	161	728	1664
SCHWED	589	1152	1589	3185
FINNL	19	35	303	606
OESTER	613	2207	3247	11183
BELGI	71	151	297	901
LUXEMB	32	159	102	338
NORWEG	8	71	19	148
SCHWZ	214	1181	961	4179
TUERK	1	6	112	274
POLEN	13	43	82	333
TSCHE	6	28	108	251
UNGARN	57	102	263	518
SLOWEN	5	34	49	195
KROAT	2	9	48	105
MAZED	7	104	10	146
USA	65	1157	241	4274
KANADA	14	64	19	97
JAPAN	70	598	174	1461
TAIWAN	5	95	10	124
SCHIFF	4	92	17	364
9503 49 10				
SPIELZEUGTIERE USW AUS HOLZ				
EINF	518*	745*	2733*	3089*
AUS LG	5	4	105	33
EU	43	39	214	278
NIEDL	19	10	147	177
LETTLD	51	261	119	446
POLEN	82	78	430	390
TSCHE	127	211	583	848
RUMAEN	44	20	203	150
THAIL	2	3	129	152
INDONE	72	35	347	151
CHINA	63	71	436	404
AUSF	516*	1498*	2837*	6970*
EU	156	614	1570	3722
FRANKR	20	90	240	686
NIEDL	40	108	781	1804
FINNL	3	20	32	78
OESTER	40	159	202	512
BELGI	31	126	202	310
SCHWZ	51	169	189	625
TSCHE	150	208	372	576
USA	14	40	104	290
SKOREA	15	61	118	325
JAPAN	121	369	433	1254
9503 49 30				
SPIELZEUGTIERE USW AUS KUNSTSTOFF				
EINF	11323*	11748*	25626*	31113*
PV	460	508	1606	1750
AUS LG	159	234	747	802
EU	355	1670	1464	4285
FRANKR	36	99	301	851
NIEDL	28	88	97	176
ITAL	177	1291	713	1848
G BRIT	1	4	33	303
DAENM	32	73	87	170
PORTUG			20	160
SPAN	34	77	101	372
SCHWED			55	347
TSCHE	691	626	1837	1858
SLOWAK	87	53	352	209
TUNES	209	267	810	1051
USA	13	123	75	395
THAIL	13	22	178	253
VIETN	250	315	1322	1939
CHINA	9635	8539	19278	20569
TAIWAN	5	11	121	177
AUSF	5250*	4606*	20633*	25148*
EU	4417	3755	18416	21787
FRANKR	1090	660	5676	6685
NIEDL	1160	882	2308	2732
ITAL	1290	1021	1887	2009
G BRIT	8	35	90	314
DAENM	32	68	676	776
GRIECH	13	35	177	226
PORTUG	416	292	718	759
SPAN	53	231	2724	3764
SCHWED	3	12	1600	1616
FINNL	219	162	289	224
OESTER	82	201	2157	2307
BELGI	27	80	79	282
LUXEMB	24	76	30	82
CEUTA			45	84
SCHWZ	29	78	163	458
MALTA	25	62	173	503
TUERK	431	315	716	842
POLEN	43	52	74	96
TUNES	87	72	475	257
USA	55	122	116	312
KANADA			72	186
ISRAEL			45	100
JAPAN	2	10	26	91
9503 49 90				
SPIELZEUGTIERE USW AUS AND STOFFEN				
EINF	704*	2043*	2116*	5255*
PV	2	21	7	85
AUS LG	51	68	121	218
EU	125	480	455	1579
FRANKR	46	92	50	107
NIEDL	11	19	100	221
ITAL	6	7	46	154
G BRIT	60	357	199	1025
LETTLD	5	31	19	107
TSCHE	26	69	78	208
IRAN	4	21	39	200
INDONE			23	74
CHINA	524	1372	1332	2644
AUSF	166*	624*	504*	1758*
PV			2	18
EU	61	199	219	716
OESTER	38	138	127	412
SCHWZ	20	50	73	239
POLEN	20	99	36	167
UNGARN	22	129	28	146
SLOWEN	2	4	15	64
USA	11	54	64	194
9503 50 00				
MUSIKSPIELZEUGINSTRUMENTE U -GERAETE				
EINF	1134*	1683*	4352*	6430*
AUS LG	40	40	216	224
EU	129	174	680	1108
ITAL	91	149	616	1028
SCHWZ			78	79

Wichtigste Ursprungs- und Bestimmungs-Laender	APRIL 1999 dt = 100kg	APRIL 1999 1000 DM	JAN./APR. 1999 dt = 100kg	JAN./APR. 1999 1000 DM
THAIL	64	187	125	337
MALAYS	30	22	134	91
CHINA	780	969	2933	3952
TAIWAN	24	134	29	142
HONGK	43	89	211	460
AUSF	97*	225*	526*	1037*
EU	72	144	426	741
FRANKR	1	1	78	102
DAENM			15	50
OESTER	34	77	187	266
BELGI	2	6	39	114
SCHWZ	19	54	72	203
9503 60 10				
PUZZLES AUS HOLZ				
EINF	285*	290*	1765*	1522*
AUS LG	11	7	67	53
EU	131	129	253	257
G BRIT	70	62	131	100
SRILAN	55	45	160	123
INDONE	2	12	187	99
CHINA	55	57	935	800
TAIWAN	2	3	115	110
AUSF	40*	81*	321*	478*
EU	22	33	212	240
SCHWZ	7	14	65	119
9503 60 90				
ANDERE PUZZLES				
EINF	2505*	2348*	14554*	10434*
PV			55	56
AUS LG	36	31	303	276
EU	1950	1823	10803	6703
FRANKR	763	818	7236	3802
NIEDL	212	118	779	584
ITAL	470	375	897	663
IRLAND	470	477	1815	1518
TSCHE	335	297	1654	1355
USA	4	11	500	439
KANADA			323	742
CHINA	136	125	683	690
TAIWAN	45	50	242	198
AUSF	2657*	2559*	20898*	15590*
EU	1651	1514	16568	11205
FRANKR	227	226	5814	3294
NIEDL	286	249	3877	1974
ITAL	190	102	1602	762
G BRIT	259	207	2225	1764
DAENM	4	8	50	96
GRIECH			215	197
PORTUG	19	23	116	136
SPAN	158	123	290	230
SCHWED	91	84	247	255
OESTER	390	459	1890	2251
BELGI	19	27	151	178
NORWEG	66	68	263	235
SCHWZ	327	376	1404	1628
POLEN	12	8	254	202
TSCHE	124	114	538	438
UNGARN	61	64	366	348
SLOWEN	9	8	159	177
USA	68	62	239	244
KANADA	57	50	247	253
MEXIKO	26	19	122	93
ISRAEL	51	63	103	129
9503 70 00				
SPIELZEUGZUSAMMENSTELLUNGEN USW				
EINF	8114*	9885*	39206*	45448*
PV	2	7	23	19
AUS LG	321	275	2412	2137
EU	2310	3042	11047	13727
FRANKR	488	456	917	861
NIEDL	250	233	1246	1330
ITAL	757	1017	1914	2607
G BRIT	292	456	3498	4421
IRLAND	48	29	420	206
DAENM	67	64	120	112
SPAN	96	51	1741	1522
SCHWED			311	522
OESTER	295	719	774	2076
POLEN	95	61	342	217
TSCHE	29	114	191	265
UNGARN	28	36	129	124
BULGAR	38	20	174	81
USA	49	75	195	325
ECUAD	21	33	88	138
THAIL	6	4	144	131
CHINA	5139	6149	25764	29237
TAIWAN	303	219	482	511
HONGK	43	53	272	309
AUSF	7055*	12395*	19196*	38161*
EU	3637	6460	13747	27455
FRANKR	571	1309	3112	7574
NIEDL	493	982	2281	4578
ITAL	278	364	1218	1673
G BRIT	435	913	1819	3960
DAENM	266	282	443	850
GRIECH	146	230	265	526
SPAN	430	410	801	982
FINNL	177	155	233	290
OESTER	728	1647	3033	6309
BELGI	29	67	395	489
NORWEG	17	26	244	669
SCHWZ	147	370	1068	3151
TUERK	1	2	65	59
TSCHE	67	60	280	236
USA	2875	4869	3217	5477
KANADA	107	211	109	214
JAPAN	69	173	139	278
TAIWAN	39	90	75	145
9503 80 10				
AND SPIELZG A KUNSTST M EINGEB MOTOR				
EINF	3918*	6843*	16322*	26064*
AUS LG	235	401	1698	1944
EU	515	1344	1170	2666
NIEDL	381	1100	538	1554
ITAL	18	92	44	227
DAENM	113	133	514	611
BELGI			26	186
POLEN	20	59	56	238
THAIL			116	184
MALAYS	60	71	152	265
CHINA	3171	5033	14457	21524
JAPAN	5	12	20	139
TAIWAN	13	43	132	551
HONGK	64	166	135	251
AUSF	466*	1403*	2991*	6218*
PV	25	16	25	16
EU	323	929	2561	4720
FRANKR	12	43	1029	1213
NIEDL	37	167	316	546
ITAL	6	23	173	296
G BRIT	51	112	135	403
GRIECH	5	7	18	73
PORTUG	8	12	70	85
SPAN	12	22	164	215
FINNL	3	14	31	151
OESTER	169	479	591	1592
NORWEG			11	64
SCHWZ	25	98	125	383
TUERK	51	196	86	275
POLEN	1	2	44	85
USA	5	44	27	220
A EMIR		1	25	157
9503 80 90				
AND SPIELZG A AND STOFF EINGEB MOTOR				
EINF	1854*	2574*	4793*	6779*
PV			3	64
AUS LG	1411	1515	2403	2640
EU	28	54	58	92
ITAL	28	52	48	80
POLEN	6	55	31	104
UNGARN	18	94	53	361
USA	3	60	18	99
CHINA	1774	1925	4548	5100
JAPAN	19	353	50	882
TAIWAN	1	3	10	54
AUSF	49*	417*	826*	2250*
PV			3	60
EU	27	220	665	1420
FRANKR	5	42	164	312
ITAL	1	36	35	155
OESTER	8	36	342	528
BELGI	5	40	12	151
SCHWZ	12	126	50	293
TUERK		1	54	73
JAPAN	1	4	10	88
9503 90 10				
SPIELZEUGWAFFEN				
EINF	2596*	2428*	11053*	11384*
PV			21	24
AUS LG	529	376	1569	1088
EU	11	27	424	763
ITAL	1	1	238	500
SPAN			101	142
THAIL	45	31	376	294
CHINA	2480	2312	9820	9765
TAIWAN	17	20	152	238
HONGK	7	5	159	155
AUSF	249*	485*	968*	1615*
EU	191	340	714	1031
FRANKR	118	189	270	361
OESTER	39	100	222	381
SCHWZ	36	66	175	319
USA	5	44	20	159
9503 90 32				
SPIELZEUG A KUNSTSTOFF OHNE MECHANIK				
EINF	14766*	14321*	57802*	67670*
PV	345	199	876	474
AUS LG	1191	806	3352	2870
EU	5787	5408	21186	19914
FRANKR	1002	901	4937	4944
NIEDL	132	199	534	681
ITAL	3477	3350	11080	8514
G BRIT	193	81	749	743
IRLAND			65	84
DAENM	288	302	714	744
PORTUG			219	367
SPAN	237	189	974	812
SCHWED	2	5	1087	1431
OESTER	65	109	326	1220
BELGI	390	271	500	373
MALTA	121	565	3598	12285
POLEN	762	663	1810	1791
TSCHE	964	725	2947	2277
SLOWAK	96	99	311	311
MAURIT	13	86	51	330
USA	36	52	93	212
MEXIKO			44	83
ISRAEL	210	126	690	530
THAIL	62	40	141	128
MALAYS	37	50	37	50
CHINA	6280	6016	25293	26949
JAPAN	8	16	49	139
TAIWAN	271	322	1493	2224
HONGK	21	59	98	178
AUSF	3490*	5820*	15787*	25420*
PV	112	156	434	444
EU	2268	3884	11242	16905
FRANKR	247	564	2709	4556
NIEDL	280	400	998	1658
ITAL	263	460	667	1302
G BRIT	99	184	578	795
IRLAND	42	51	55	85
DAENM	66	143	240	557
SPAN	115	143	837	938
SCHWED	25	47	221	366
FINNL	45	122	102	240
OESTER	834	1306	3991	5048
BELGI	235	419	710	1125
NORWEG	81	133	283	482
SCHWZ	270	471	1231	2647
POLEN	51	65	112	174
TSCHE	404	382	1300	1224
UNGARN	20	36	143	231
RUSSLD	5	8	112	160
SLOWEN	28	54	93	175
MAURIT			29	263
USA	119	315	366	1423
JAPAN	18	144	108	614
HONGK	4	9	88	135
9503 90 34				
ANDERES SPIELZEUG AUS KUNSTSTOFF				
EINF	5180*	5242*	13326*	13603*
PV	1402	1842	2026	2565
AUS LG	117	117	408	497
EU	1636	1048	4294	3418
FRANKR	316	260	584	480
NIEDL	45	64	276	509
ITAL	1092	528	3048	1958
G BRIT	60	53	132	170
SPAN	33	50	70	88
FINNL	50	56	109	117
POLEN	59	37	489	263
TSCHE	1916	2407	3139	3736
USA	44	78	134	277
MALAYS			56	66
CHINA	1357	1419	4669	5174
TAIWAN	73	139	206	285
HONGK	45	56	70	91
AUSF	1499*	1861*	4878*	6880*
EU	1164	1295	3478	4194
FRANKR	266	247	887	1134
NIEDL	138	180	444	554
ITAL	83	86	211	210
G BRIT	161	176	338	344
DAENM	124	113	287	289
SPAN	4	23	200	269
FINNL	56	55	87	102
OESTER	105	160	428	633
BELGI	196	213	527	543
NORWEG	29	30	97	99
SCHWZ	83	180	506	1272
MALTA	29	58	105	305
POLEN	71	68	299	254
SLOWEN	46	73	95	125
USA	11	35	49	230
JAPAN	29	55	94	159
9503 90 35				
ANDERES SPIELZEUG AUS KAUTSCHUK				
EINF	925*	1207*	4557*	5219*
PV	32	30	111	105
AUS LG	90	89	334	283
EU	260	415	1114	1563
PORTUG	1	1	333	372
BELGI	169	343	550	974
POLEN	118	122	316	298
TSCHE			511	501
KANADA	7	29	40	95
MEXIKO	71	89	564	606
INDONE			226	278
MALAYS	197	198	498	500
CHINA	190	191	746	657

Wichtigste Ursprungs- und Bestimmungs-Laender	APRIL 1999		JAN./APR. 1999	
	dt = 100kg	1000 DM	dt = 100kg	1000 DM
TAIWAN	34	45	378	376
AUSTRL	13	56	20	118
AUSF	430*	969*	1658*	3879*
EU	282	624	1130	2638
FRANKR	72	139	266	514
NIEDL	33	56	92	184
ITAL	20	41	111	263
G BRIT	33	41	143	174
DAENM	10	47	45	288
SPAN	15	29	33	251
FINNL	11	43	41	137
OESTER	42	131	228	573
BELGI	39	69	57	109
SCHWZ	22	67	94	240
POLEN	63	90	232	451
9503 90 37				
ANDERES SPIELZEUG AUS SPINNSTOFFEN				
EINF	1038*	1423*	4699*	7179*
AUS LG	141	141	337	321
EU	15	35	168	423
ITAL	5	9	53	121
SCHWED			66	152
SRILAN	24	61	102	341
THAIL	64	104	327	468
VIETN	216	314	1105	1734
MALAYS			38	104
CHINA	614	744	2674	3722
AUSF	191*	344*	542*	1024*
EU	172	289	478	813
G BRIT	4	10	27	71
OESTER	106	161	273	422
9503 90 51				
MINIATURMODELLE AUS METALLSPRITZGUSS				
EINF	3636*	6699*	15899*	27446*
LV			5	17
PV	2	10	4	19
AUS LG	132	399	536	1076
EU	284	407	741	1830
FRANKR			55	137
NIEDL	4	17	17	164
ITAL	105	177	236	484
G BRIT	4	30	59	213
PORTUG	149	84	149	84
SPAN	21	88	221	713
POLEN	274	186	1373	936
USA	2	104	28	247
MEXIKO			49	67
THAIL	1054	1669	4611	6777
MALAYS	68	95	337	464
CHINA	1850	4052	8580	16683
HONGK	1	4	21	82
MACAU	68	90	83	116
AUSF	1725*	6151*	5713*	21093*
LV	4	18	4	18
PV	5	15	13	40
EU	1369	4541	3710	14427
FRANKR	265	974	814	3289
NIEDL	256	747	750	2575
ITAL	143	283	316	1123
G BRIT	200	971	567	2873
DAENM	41	111	135	437
GRIECH	27	71	44	155
PORTUG	54	126	80	227
SPAN	114	271	219	617
SCHWED	6	23	72	344
OESTER	183	638	483	1814
BELGI	70	295	175	781
NORWEG	16	70	39	196
SCHWZ	33	172	257	1148
TUERK			30	134
POLEN	99	121	815	833
UNGARN	2	4	28	103
RUSSLD	1	6	40	86
USA	65	472	262	1666
KANADA	3	11	71	264
JAPAN	55	365	139	761
HONGK	3	18	21	237
AUSTRL	9	60	45	245
9503 90 55				
ANDERES SPIELZEUG AUS METALL				
EINF	1280*	1513*	4988*	8127*
AUS LG	45	68	149	194
EU	410	276	1501	1308
ITAL	358	209	1245	906
G BRIT		3	37	101
TSCHE	46	52	962	587
UNGARN	57	41	200	144
USA	14	96	69	297
CHINA	416	880	1661	5287
TAIWAN	250	94	335	197
AUSF	344*	1042*	1724*	4007*
EU	259	739	1400	2848
FRANKR	58	224	309	733
NIEDL	59	132	316	582
ITAL	20	41	91	201
G BRIT	15	71	120	327
DAENM	5	20	82	118
SCHWED	39	28	179	162
OESTER	37	97	147	313
SCHWZ	29	75	188	456
USA	11	64	38	274
9503 90 99				
ANDERES SPIELZEUG AUS ANDEREN STOFFEN				
EINF	6481*	5488*	22033*	20674*
EV				3
AUS LG	97	25	401	112
EU	2856	3188	9264	11938
FRANKR	645	391	1183	1268
NIEDL	117	205	1547	1222
ITAL	1857	2054	4714	5414
G BRIT	9	32	120	209
DAENM	7	26	263	1525
SCHWED	178	411	1240	2018
OESTER	2	4	112	110
SCHWZ	14	83	94	398
ESTLD	12	9	187	90
POLEN	340	266	1274	897
TSCHE	596	346	1810	1149
RUMAEN	162	58	509	193
BULGAR	360	159	802	401
USA	29	124	247	396
MEXIKO	3	10	412	171
THAIL	112	127	824	740
INDONE	28	27	565	265
MALAYS	210	63	233	78
CHINA	779	504	3435	1918
TAIWAN	582	321	1431	1009
N ERM	19	38	86	329
AUSF	1768*	2899*	6729*	10934*
PV	91	13	91	13
EU	1163	2037	4287	7150
FRANKR	205	408	1139	1699
NIEDL	78	195	315	596
ITAL	60	169	245	558
G BRIT	205	309	780	1058
DAENM	24	66	69	206
PORTUG	29	49	46	123
SPAN	58	94	181	453
SCHWED	30	27	122	272
OESTER	322	495	1025	1596
BELGI	133	183	289	464
SCHWZ	204	336	916	1557
TSCHE	28	67	82	152
USA	73	116	330	576
SKOREA	8	14	97	129
JAPAN	31	69	383	508
9504 10 00				
VIDEOSPIELE F FERNSEHEMPFANGSGERAETE				
EINF	1219*	15021*	8225*	113843*
AUS LG	76	1468	335	6732
EU	111	1168	2216	31769
FRANKR	105	1044	1232	12899
NIEDL	2	46	6	141
G BRIT			154	3653
SPAN			163	132
OESTER	4	78	661	14935
USA	3	42	14	221
SINGAP	6	34	17	264
CHINA	298	621	2094	5835
JAPAN	546	12399	3177	71786
TAIWAN	5	131	68	944
HONGK	250	621	607	2931
AUSF	486*	6444*	3961*	67452*
EU	434	5465	3625	61388
FRANKR	78	1106	621	11139
NIEDL	31	511	132	2423
ITAL	3	55	245	2774
G BRIT	27	444	1075	21935
DAENM	1	3	70	1397
GRIECH	8	114	69	1043
PORTUG	10	110	57	723
SPAN	182	1884	669	8204
SCHWED	35	537	320	5441
OESTER	52	600	276	4728
BELGI	6	97	90	1559
SCHWZ	28	658	238	5223
TUERK	5	7	47	196
POLEN	3	17	19	167
KROAT	10	219	11	231
9504 20 10				
BILLARDMOEBEL UND TISCHBILLARD				
EINF	344*	165*	3097*	1087*
AUS LG	199	85	533	258
EU	26	13	1925	458
ITAL			1513	197
BELGI			207	171
USA	162	71	589	317
CHINA	62	32	248	146
AUSF	264*	126*	1118*	675*
EU	49	51	278	275
ITAL			55	52
G BRIT			49	53
BULGAR			49	65
KROAT	45	12	104	81
9504 20 90				
ANDERE BILLARDSPIELE UND ZUBEHOER				
EINF	79*	169*	821*	1843*
AUS LG	20	38	71	128
EU	1	5	460	884
ITAL	1	5	125	145
G BRIT			231	433
BELGI			88	281
USA	8	32	36	180
CHINA	52	45	128	162
TAIWAN	11	30	181	453
AUSF	31*	127*	448*	685*
EU	15	50	62	193
SCHWZ	4	53	19	203
RUSSLD			321	178
9504 30 10				
BILDSCHIRMSPIEL M MUENZEINWURF				
	STUECK		STUECK	
EINF	1068*	8271*	9970*	31703*
GEW DT	1536		6423	
EV	50	247	50	247
AUS LG	164	1406	1441	7179
EU	404	3710	2451	13571
FRANKR			7	57
ITAL			14	64
G BRIT	131	2458	218	3027
IRLAND	3	21	208	796
OESTER	270	1231	1999	9617
USA	477	2900	7100	14843
KANADA	51	172	142	494
SKOREA	15	69	15	69
JAPAN	101	1201	157	1623
AUSTRL	20	219	88	868
AUSF	1729*	11793*	2640*	16550*
GEW DT	2214		3139	
EU	1428	9751	2023	12227
FRANKR	44	313	78	394
NIEDL	66	499	228	1545
ITAL	267	1948	319	2041
G BRIT	499	2196	711	2830
DAENM	24	247	24	247
GRIECH	93	999	106	1061
PORTUG	96	575	100	611
SPAN	37	266	52	314
SCHWED	36	351	38	364
FINNL	101	888	122	1076
OESTER	24	252	32	282
BELGI	141	1217	213	1462
SCHWZ	13	126	35	253
MALTA			13	96
MARINO	83	1076	168	1830
LITAU			13	228
TSCHE	4	20	14	136
UNGARN	10	44	44	291
RUSSLD	62	140	66	197
KROAT	9	64	13	81
USA	116	530	216	934
SAUDIA			2	61
9504 30 30				
FLIPPER MECH BETRIEB MUENZEINWURF				
	STUECK		STUECK	
EINF	26650*	4241*	26969*	5868*
GEW DT	1137		1550	
AUS LG	101	508	253	1239
USA	726	4225	1047	5852
AUSF	818*	2666*	1135*	4049*
GEW DT	583		996	
EU	735	2418	933	3414
NIEDL	134	230	134	230
ITAL	244	1226	305	1504
DAENM	127	209	127	209
GRIECH	126	193	136	253
SCHWED	12	59	17	89
OESTER	75	411	96	519
BELGI			96	492
MARINO	27	143	52	287
UNGARN	3	17	19	110
BR JUG			31	69
USA	50	75	71	98
9504 30 50				
AND MECHAN BETR SPIEL MUENZEINWURF				
	STUECK		STUECK	
EINF	4659*	3034*	13378*	12053*
GEW DT	1119		3471	
EV			9	367
LV			3	13
AUS LG	1	6	161	479

Wichtigste Ursprungs- und Bestimmungs-Laender	APRIL 1999 dt = 100kg	APRIL 1999 1000 DM	JAN./APR. 1999 dt = 100kg	JAN./APR. 1999 1000 DM
EU	324	1656	1661	8193
FRANKR	20	255	20	255
NIEDL	1	3	719	3185
ITAL			8	91
G BRIT	188	890	765	3953
IRLAND	94	423	94	423
PORTUG			20	80
BELGI	8	62	17	163
USA	715	1053	2478	2937
CHINA			4830	120
JAPAN			10	368
AUSTRL	30	309	30	309
AUSF	934*	3085*	3561*	9793*
GEW DT	914		3257	
PV			564	22
EU	759	2764	2120	7361
FRANKR	2	5	94	407
NIEDL	11	52	191	318
G BRIT	155	612	171	692
GRIECH			60	178
SPAN	555	1968	1448	5211
OESTER	11	40	95	355
SCHWZ	5	26	68	217
TUERK			62	140
LETTLD	15	57	15	57
POLEN	75	45	178	136
TSCHE	30	76	116	173
UNGARN			138	410
RUSSLD	38	71	40	83
S AFR			6	51
USA	12	46	58	377
URUGU			63	593
9504 30 90				
TEIL F MECH BETR SPIEL M MUENZEINWURF				
	DT		DT	
EINF	2463*	2288*	12378*	9651*
LV			3	19
PV				30
AUS LG	2	2	8	19
EU	42	318	266	1467
NIEDL	1	15	70	307
ITAL	15	58	27	105
G BRIT	4	59	90	373
OESTER	21	172	65	603
POLEN	2030	353	9482	1569
TSCHE	122	62	931	629
UNGARN	62	51	180	122
USA	72	405	938	2116
CHINA	62	227	128	547
JAPAN	39	748	88	2166
HONGK	1	16	284	658
AUSTRL	3	43	4	105
AUSF	307*	2606*	795*	6865*
PV				12
EU	303	2556	713	6303
FRANKR	29	155	59	491
NIEDL	36	151	70	397
ITAL	34	852	78	1501
G BRIT	20	159	30	334
GRIECH	9	381	52	1264
PORTUG	38	101	41	161
SPAN	48	321	67	549
FINNL	15	93	52	183
OESTER	59	213	221	1131
BELGI	3	61	13	154
NORWEG		11	13	114
UNGARN	4	21	38	123
9504 40 00				
SPIELKARTEN				
EINF	1426*	3463*	2920*	5599*
PV			115	106
AUS LG	5	2	27	13
EU	1269	3314	2006	4721
NIEDL	528	2200	529	2202
ITAL	192	374	289	591
OESTER	35	60	64	115
BELGI	478	631	1085	1746
SCHWZ	95	64	507	417
TSCHE			115	106
USA	6	43	23	161
CHINA	27	25	206	132
AUSF	308*	855*	3675*	4170*
PV			97	50
EU	219	699	3165	3209
FRANKR	25	74	97	216
NIEDL	16	32	159	224
IRLAND	3	4	2418	1527
DAENM	6	14	54	84
OESTER	100	477	228	802
BELGI	12	21	69	150
SCHWZ	67	117	293	618
TSCHE			98	53
USA	6	13	54	121
9504 90 10				
ELEKTRISCHE AUTO-RENNSPIELE				
EINF	79*	96*	555*	527*

Wichtigste Ursprungs- und Bestimmungs-Laender	APRIL 1999 dt = 100kg	APRIL 1999 1000 DM	JAN./APR. 1999 dt = 100kg	JAN./APR. 1999 1000 DM
AUS LG	9	7	124	92
EU		6	1	7
CHINA	79	68	522	481
JAPAN		19	3	101
AUSF	30*	56*	228*	380*
EU	26	47	157	298
OESTER	26	44	152	268
9504 90 90				
ANDERE GESELLSCHAFTSSPIELE				
EINF	8917*	21644*	40457*	134551*
PV	158	170	298	357
AUS LG	853	1571	3252	4927
EU	3348	5239	12102	18115
FRANKR	562	2609	2187	6556
NIEDL	291	250	749	1736
ITAL	245	266	564	535
G BRIT	125	353	599	1916
IRLAND	1731	1229	5955	4603
SPAN	100	132	1054	1231
SCHWED	15	19	156	249
OESTER	235	335	613	1027
BELGI	28	19	105	158
SCHWZ	192	287	591	937
POLEN	35	53	106	133
TSCHE	343	307	640	489
UNGARN	29	47	852	939
BULGAR	69	34	214	130
SLOWEN	190	77	780	464
USA	833	2081	3583	5396
ISRAEL			45	68
PAKIST	108	100	239	226
INDIEN	11	23	109	138
THAIL	97	86	922	666
INDONE	13	10	314	175
MALAYS	194	379	847	1122
CHINA	2655	4248	14474	28002
SKOREA	10	13	92	114
JAPAN	233	7726	2168	74272
TAIWAN	452	776	1859	2393
HONGK	50	93	279	500
AUSF	3216*	10748*	17515*	57389*
PV			37	59
EU	1912	8557	11564	45892
FRANKR	317	1156	1479	5541
NIEDL	275	477	1785	3162
ITAL	56	93	458	583
G BRIT	80	470	1444	9453
DAENM	29	141	309	1022
GRIECH	9	84	98	688
PORTUG	30	512	94	1595
SPAN	168	3030	813	10765
SCHWED	77	191	638	2138
FINNL	7	26	77	197
OESTER	634	1570	3614	8794
BELGI	218	707	710	1753
LUXEMB	12	99	18	113
NORWEG	29	94	192	358
SCHWZ	353	796	1535	4383
LETTLD	2	3	49	78
LITAU	74	78	94	107
POLEN	16	29	193	343
TSCHE	16	42	239	487
UNGARN	273	322	1465	1769
RUSSLD			263	475
SLOWEN	8	14	45	92
B HERZ			14	60
AEGYPT		3	39	118
USA	434	580	677	1042
COSTA			171	318
BAHRAI			6	247
THAIL			258	396
MALAYS			105	176
CHINA			37	59
JAPAN	7	24	60	149
9505 10 10				
WEIHNACHTSARTIKEL AUS GLAS				
EINF	335*	633*	739*	1609*
LV			4	6
PV	4	8	4	8
AUS LG	2	1	26	41
EU	1	3	15	77
POLEN	53	141	181	502
TSCHE	150	341	223	565
RUMAEN	56	63	59	66
CHINA	13	23	138	234
AUSF	982*	6702*	1876*	10987*
EU	227	606	838	3249
FRANKR	1	7	53	186
NIEDL			23	92
ITAL	3	14	258	1224
G BRIT	212	540	221	562
OESTER	4	27	61	528
BELGI	4	13	172	553
POLEN	74	125	92	188
RUSSLD	22	74	22	74
USA	653	5870	900	7355

Wichtigste Ursprungs- und Bestimmungs-Laender	APRIL 1999 dt = 100kg	APRIL 1999 1000 DM	JAN./APR. 1999 dt = 100kg	JAN./APR. 1999 1000 DM
9505 10 90				
WEIHNACHTSARTIKEL AUS ANDEREN STOFFEN				
EINF	1459*	1200*	5573*	7197*
AUS LG	6	7	171	215
EU	390	403	3178	3742
FRANKR	4	3	100	88
NIEDL	383	369	2244	2617
ITAL	2	28	518	513
G BRIT	1	2	73	132
OESTER		1	84	169
BELGI			117	134
SCHWZ			28	136
POLEN	4	6	25	102
TSCHE	54	76	193	257
TANSAN			34	55
USA	1	2	67	90
THAIL	119	63	152	124
PHILIP	6	7	56	116
CHINA	857	552	2610	2172
HONGK	10	16	62	130
AUSF	132*	630*	2070*	4789*
PV			25	168
EU	33	219	1543	2778
FRANKR	2	11	152	347
NIEDL		1	173	320
ITAL	3	13	82	198
G BRIT	5	51	12	71
OESTER	7	19	650	727
BELGI	9	115	397	974
SCHWZ	4	26	114	306
TSCHE		1	25	170
RUSSLD	51	93	55	98
USA	29	236	156	1052
JAPAN	3	18	99	164
9505 90 00				
FEST- KARNEVALS- ZAUBERARTIKEL USW				
EINF	5941*	6356*	26188*	30164*
PV	945	609	1339	1473
AUS LG	383	382	1605	1558
EU	1385	1298	5072	5262
FRANKR	26	75	92	320
NIEDL	327	413	1585	2167
ITAL	565	604	864	947
G BRIT	4	25	215	327
DAENM	192	59	856	387
SPAN	226	62	520	230
OESTER	34	31	138	130
BELGI			780	679
SCHWZ	74	121	359	361
TUERK	6	11	22	97
POLEN	17	31	263	401
TSCHE	1192	827	1829	1589
UNGARN	92	100	297	451
UKRAIN			121	220
USA	49	237	211	871
MEXIKO	10	15	125	197
THAIL	55	199	201	853
PHILIP	18	28	523	837
CHINA	2719	3051	15836	16726
SKOREA			49	159
TAIWAN	253	336	815	1288
HONGK	54	60	365	577
AUSTRL	1	2	4	60
AUSF	1616*	3402*	10473*	19438*
PV			607	411
EU	1080	2363	6555	11945
FRANKR	329	461	1655	2955
NIEDL	160	257	1158	1497
ITAL	65	188	705	1122
G BRIT	14	42	216	431
DAENM	23	76	145	295
GRIECH	12	31	55	120
PORTUG	69	128	163	413
SPAN	18	46	254	372
SCHWED	11	41	100	280
FINNL	23	58	128	206
OESTER	260	657	1633	3217
BELGI	95	375	329	1001
NORWEG	18	36	136	289
SCHWZ	159	492	1956	4555
POLEN	6	15	142	241
TSCHE	17	33	824	712
UNGARN	6	11	68	124
KROAT	5	12	47	168
USA	261	258	365	540
9506 11 10				
LANGLAUFSKI				
	PAAR		PAAR	
EINF	1161*	126*	41526*	3521*
GEW DT	16		611	
EU	874	110	36681	3244
OESTER	874	110	36681	3244
UKRAIN	238	12	4353	204
AUSF	*	*	151*	36*
GEW DT			5	
EU			151	36

Wichtigste Ursprungs- und Bestimmungs-Laender	APRIL 1999		JAN./APR. 1999	
	dt = 100kg	1000 DM	dt = 100kg	1000 DM
9506 11 20				
SKI FUER DEN ALPINEN SKILAUF				
	PAAR		PAAR	
EINF	9043*	1122*	41811*	10255*
GEW DT	312		1399	
AUS LG	1760	321	5355	1369
EU	4140	761	32088	8550
FRANKR			3550	781
OESTER	3953	716	27773	7608
USA	1784	324	6429	1646
AUSF	3896*	1228*	32016*	8084*
GEW DT	136		1168	
EU	2413	876	8220	2854
FRANKR	118	24	427	96
NIEDL	140	35	592	142
ITAL	1040	416	3671	1299
SPAN	60	17	223	82
OESTER	876	325	2703	1068
SCHWZ	805	204	9406	2060
ANDORR	46	11	805	187
TUERK			536	116
TSCHE	239	48	1024	216
USA	229	45	6560	1696
KANADA	28	6	937	226
JAPAN	87	28	1725	436
AUSTRL	42	8	361	58
9506 11 80				
ANDERE SKI				
	PAAR		PAAR	
EINF	10637*	376*	84029*	9052*
GEW DT	415		2901	
AUS LG	17	5	4195	1100
EU	10273	310	66756	6253
FRANKR	10016	282	41192	1988
ITAL	4	1	1266	243
OESTER	253	27	23555	3870
BELGI			734	148
SLOWEN			8557	923
USA	236	56	6353	1670
AUSF	88*	19*	5104*	1272*
GEW DT	4		176	
EU	8	1	4861	1216
ITAL			455	154
OESTER	8	1	3341	808
9506 12 00				
SKIBINDUNGEN				
	DT		DT	
EINF	55*	381*	4715*	7136*
EV			5	25
LV	3	13	3	13
AUS LG			101	383
EU	17	87	4358	5478
FRANKR	3	20	489	1862
OESTER	9	46	3841	3485
BELGI			13	64
SCHWZ	34	273	108	895
TSCHE			94	151
JAPAN		1	107	434
AUSF	1448*	3380*	3516*	10480*
EU	1135	2306	2618	6668
FRANKR	167	398	296	1183
ITAL	5	15	41	299
FINNL	38	86	57	129
OESTER	919	1789	2145	4776
SCHWZ	44	288	228	1067
POLEN			17	94
TSCHE	98	65	168	256
SLOWEN			43	176
USA	97	411	251	1169
KANADA		1	49	197
JAPAN	49	218	167	569
9506 19 00				
ANDERE SKIAUSTUESTUNGEN F WINTERSPORT				
EINF	385*	704*	1691*	4456*
AUS LG		2		7
EU	184	434	798	2939
ITAL	2	27	122	396
OESTER	182	407	592	2243
BELGI			59	220
SCHWZ	5	43	54	452
POLEN	8	43	25	135
TSCHE	157	118	489	425
SLOWAK	17	24	128	138
CHINA	12	27	107	155
AUSF	260*	1478*	1244*	7063*
EU	175	749	621	2890
FRANKR	8	49	37	239
NIEDL	3	23	16	94
ITAL	12	81	71	388
G BRIT	21	162	98	702
SPAN	4	28	17	106
OESTER	117	349	357	1200
NORWEG			25	101
SCHWZ	4	35	115	842
USA	45	368	185	1324
SKOREA			10	101
JAPAN	30	286	153	1466
9506 21 00				
WINDSURFER				
EINF	572*	2790*	1786*	8152*
AUS LG			13	65
EU	38	38	147	347
FRANKR	38	38	103	212
SCHWZ	7	66	20	202
TUERK	60	56	60	56
POLEN	17	68	48	226
SLOWEN	34	85	94	313
USA	7	34	26	153
SRILAN	115	480	318	1382
THAIL	139	1186	277	2586
MALAYS	11	34	56	266
CHINA	138	695	565	2358
TAIWAN		1	150	120
AUSF	527*	2743*	1668*	7460*
EU	315	1001	713	2543
FRANKR	84	299	171	747
NIEDL	37	104	54	172
ITAL	21	30	90	226
G BRIT	53	171	149	516
SPAN	36	153	49	230
OESTER	75	203	182	565
SCHWZ	28	260	78	719
TUERK	1	3	23	150
ESTLD	12	102	12	102
POLEN	41	215	100	512
TSCHE	21	104	41	213
UKRAIN			9	61
TUNES			9	68
USA	123	468	432	1587
VENEZU	1	6	22	98
ISRAEL	5	32	19	123
JAPAN	38	238	77	484
9506 29 00				
ANDERE AUSRUESTUNG FUER WASSERSPORT				
EINF	2012*	4536*	8065*	16640*
EV			5	6
AUS LG	26	62	54	115
EU	878	2438	4440	10577
FRANKR	127	174	271	556
NIEDL			238	935
ITAL	713	2032	3756	8341
G BRIT	10	152	24	325
OESTER	16	51	105	309
TUERK		1	59	53
TSCHE	19	79	83	274
SLOWAK		1	177	184
SLOWEN	21	57	153	314
USA	128	579	234	1169
VIETN	27	49	285	216
MALAYS	104	123	105	126
CHINA	743	928	2096	2612
TAIWAN	55	197	213	611
HONGK			94	126
AUSTRL		7	3	70
AUSF	358*	2104*	867*	4947*
EU	214	1390	419	2523
FRANKR	33	196	49	264
NIEDL	7	40	38	211
SPAN	7	53	16	109
OESTER	139	943	228	1550
SCHWZ	63	193	140	550
TUERK	1	12	19	115
POLEN	12	72	37	200
SLOWEN		1	11	51
USA	3	161	22	509
MALDIV	25	49	65	185
AUSTRL		4	22	90
9506 31 00				
VOLLSTAENDIGE GOLFSCHLAEGER				
	STUECK		STUECK	
EINF	42931*	3713*	139921*	10073*
GEW DT	335		1010	
AUS LG	893	34	1346	57
EU	10017	949	27882	1920
FRANKR	2955	128	11976	415
G BRIT	2723	304	10912	944
DAENM	3477	327	3523	331
OESTER	855	189	1422	221
USA	19058	2105	49366	5789
CHINA	988	13	37161	1083
JAPAN	358	71	827	158
TAIWAN	12329	555	24294	1089
AUSF	2656*	205*	8087*	601*
GEW DT	20		51	
EU	2445	158	5741	280
DAENM	712	124	720	125
SCHWZ	73	19	2057	246
9506 32 00				
GOLFBAELLE				
	STUECK		STUECK	
EINF	1472628*	1844*	5272268*	6036*
GEW DT	871		2806	
EU	166133	306	650227	1050
G BRIT	150757	185	618520	853
OESTER	9883	109	13638	187
USA	655368	1013	2165112	3086
PAKIST			6200	54
MALAYS	22000	117	516200	274
CHINA	2400	9	285432	359
SKOREA	312485	171	449085	374
JAPAN	44475	50	193661	213
TAIWAN	242644	153	857432	463
AUSF	38205*	76*	186957*	550*
GEW DT	21		118	
EU	4753	33	35452	121
SCHWZ	31150	35	139498	390
9506 39 10				
TEILE VON GOLFSCHLAEGERN				
	DT		DT	
EINF	29*	269*	195*	1232*
EU		1	28	241
G BRIT		1	10	79
OESTER			18	162
USA	21	197	52	592
TAIWAN	6	55	88	279
HONGK	1	4	21	70
AUSF	14*	174*	37*	702*
EU			2	15
USA	1	25	9	298
TAIWAN	13	149	20	232
HONGK			1	90
AUSTRL			5	67
9506 39 90				
ANDERE GOLFAUSRUESTUNGEN				
EINF	255*	406*	718*	1233*
AUS LG	4	9	5	11
EU	25	84	100	233
G BRIT	11	35	69	160
USA	26	75	77	230
CHINA	55	39	156	148
TAIWAN	82	182	187	382
HONGK	51	49	159	136
AUSF	13*	73*	50*	274*
EU		6	8	36
SCHWZ	6	38	22	144
9506 40 10				
TISCHTENNISSCHLAEGER -BAELLE -NETZE				
EINF	645*	1056*	2566*	4079*
AUS LG	27	69	277	273
EU	7	47	20	140
ESTLD	122	117	322	348
UNGARN	10	39	41	177
THAIL	42	59	42	59
CHINA	397	887	1944	2958
AUSF	109*	435*	427*	1787*
EU	36	145	232	823
FRANKR	18	63	151	468
POLEN	4	18	27	124
JAPAN			19	154
9506 40 90				
ANDERE AUSRUESTUNG FUER TISCHTENNIS				
EINF	25*	100*	359*	476*
AUS LG			1	2
EU	14	29	42	139
SCHWED	12	27	28	119
UNGARN			38	64
CHINA	7	53	9	57
AUSF	7035*	3007*	29155*	11177*
EU	3606	1803	15556	6766
FRANKR	1074	652	5547	2488
NIEDL	326	106	1003	347
ITAL	369	129	986	345
G BRIT	349	144	2710	902
DAENM	4	22	186	139
SCHWED	113	44	704	241
FINNL			95	73
OESTER	731	476	2696	1562
BELGI	524	174	1276	513

Wichtigste Ursprungs- und Bestimmungs-Laender	APRIL 1999 dt = 100kg	APRIL 1999 1000 DM	JAN./APR. 1999 dt = 100kg	JAN./APR. 1999 1000 DM
SCHWZ	217	130	1089	613
TUERK	289	100	307	107
POLEN	297	85	1242	351
TSCHE	69	18	656	172
UNGARN	67	15	1139	302
RUSSLD	630	179	1084	277
USA	612	258	2333	851
CHILE	105	64	344	116
SKOREA	225	27	1321	179
JAPAN	249	114	1014	486
9506 51 00				
TENNISSCHLAEGER AUCH OHNE BESPANNUNG				
EINF	375*	2523*	1233*	8464*
EU	175	1548	444	4373
FRANKR	40	111	82	296
ITAL	29	273	90	1023
G BRIT	2	12	82	921
OESTER	104	1152	187	2066
THAIL	1	14	26	154
CHINA	97	580	371	2781
JAPAN	6	79	34	402
TAIWAN	18	161	93	521
HONGK	19	107	21	130
AUSF	26*	443*	80*	1160*
EU	14	274	37	527
NIEDL	9	168	17	242
9506 59 00				
ANDERE SCHLAEGER AUCH OHNE BESPANNUNG				
EINF	1106*	1983*	5298*	8080*
AUS LG	64	41	383	219
EU	26	222	207	950
ITAL	24	214	42	311
G BRIT		2	77	323
OESTER	2	6	81	249
PAKIST			35	117
THAIL	5	41	14	98
CHINA	890	1345	4546	5565
TAIWAN	100	300	300	1012
AUSF	30*	312*	195*	771*
EU	20	265	101	529
NIEDL	3	53	16	110
G BRIT	6	80	7	98
OESTER	9	109	54	240
9506 61 00				
TENNISBAELLE				
EINF	817*	1810*	5622*	9087*
AUS LG	11	9	18	16
EU	711	1669	4340	6781
G BRIT	372	657	1324	2513
IRLAND	338	1002	2908	4209
USA	15	37	877	1819
THAIL	15	23	72	101
INDONE	29	44	152	239
AUSF	34*	89*	162*	390*
EU	5	15	75	174
SCHWZ	21	56	57	154
9506 62 10				
AUFBLASBARE BAELLE AUS LEDER				
	KG		KG	
EINF	12523*	492*	70043*	2105*
AUS LG	351	41	10407	321
EU	159	3	1231	80
FRANKR			1072	77
PAKIST	9107	241	54782	1112
THAIL	1981	137	6189	409
CHINA			3328	133
JAPAN	691	83	2268	260
AUSF	5104*	137*	9020*	348*
EU	4395	89	6533	222
OESTER	4068	79	4998	153
9506 62 90				
ANDERE AUFBLASBARE BAELLE				
	DT		DT	
EINF	2759*	4167*	15302*	17992*
AUS LG	90	56	563	348
EU	179	284	1085	1734
ITAL	52	62	588	761
G BRIT			36	111
SPAN	90	185	375	803
USA	24	56	93	151
PAKIST	1103	2136	4717	8056
INDIEN	350	391	1605	1569
THAIL	187	287	579	1040
VIETN	1	1	206	92
INDONE	67	103	109	188
CHINA	508	564	5232	3565
TAIWAN	261	208	1522	1118
HONGK	5	13	48	81
AUSF	2408*	3313*	6542*	10296*
PV			7	15
EU	1412	1775	4172	5997
FRANKR	250	291	395	749
NIEDL	181	214	267	442
ITAL	64	150	250	507
G BRIT	119	96	861	1048
DAENM	180	134	356	362
SPAN	51	236	152	330
SCHWED	59	49	229	159
OESTER	225	387	1255	1951
BELGI	140	129	190	188
NORWEG	5	13	73	167
SCHWZ	103	214	541	967
POLEN	291	339	504	656
TSCHE	83	71	193	248
UNGARN	76	99	192	240
BULGAR			40	64
RUSSLD	16	92	28	158
SLOWEN	16	24	75	152
KROAT	55	102	69	188
BR JUG	104	79	118	198
A EMIR	74	99	86	161
CHINA	13	111	14	116
HONGK			7	61
9506 69 10				
KRICKET- UND POLOBAELLE				
EINF	1*	2*	1*	2*
AUSF	*	*	*	*
9506 69 90				
AND BAELLE AUSG GOLF- TISCHTENNISBALL				
EINF	887*	1300*	3258*	5250*
AUS LG	33	22	79	73
EU	525	458	1042	1405
NIEDL	55	104	153	344
ITAL	449	293	767	597
G BRIT	13	54	102	413
SCHWZ			31	136
PAKIST	55	73	104	117
CHINA	210	497	1365	2420
JAPAN	24	81	89	323
TAIWAN	52	149	463	588
AUSF	309*	858*	1675*	2613*
EU	250	426	1515	1456
FRANKR	31	102	131	287
NIEDL	94	52	625	279
ITAL	30	116	34	126
G BRIT	54	49	425	290
OESTER	20	53	69	175
SCHWZ	22	123	57	335
USA	24	152	69	412
JAPAN	7	119	14	252
9506 70 10				
SCHLITTSCHUHE				
	PAAR		PAAR	
EINF	5962*	266*	90034*	2544*
GEW DT	125		1630	
AUS LG	1247	35	3787	88
EU	2350	125	13494	597
ITAL	1950	109	12378	553
USA			2127	119
KANADA	305	33	902	112
CHINA	3078	84	71955	1575
AUSF	2191*	228*	5485*	468*
GEW DT	40		105	
EU	1883	199	3545	324
FRANKR	1131	129	1131	129
OESTER	672	67	1891	166
9506 70 30				
ROLLSCHUHE				
	PAAR		PAAR	
EINF	314652*	17003*	1589315*	77781*
GEW DT	9388		47310	
PV	3167	303	5309	542
AUS LG	22745	764	57266	1941
EU	136663	10645	348056	29128
FRANKR			24347	3642
ITAL	133886	10608	319047	25106
OESTER	2777	237	4190	333
TSCHE	176	8	13166	138
USA	16	3	4165	232
KANADA	120	13	578	89
THAIL	80	7	15119	1223
VIETN	28802	669	57523	1296
MALAYS	1620	27	12006	184
CHINA	124932	3873	1027510	37111
SKOREA	431	41	47221	3924
TAIWAN	21157	1463	52961	4349
AUSF	34494*	1908*	192513*	18195*
GEW DT	822		6753	
EU	22345	1311	165260	16023
FRANKR			13996	1467
NIEDL	185	6	7059	227
ITAL			1747	183
G BRIT	65	6	3936	427
DAENM			9492	983
SPAN			1262	136
SCHWED			25901	2836
FINNL			20947	2149
OESTER	21774	1278	43239	3619
BELGI	215	18	37342	3971
NORWEG			1123	132
SCHWZ	2420	185	5781	405
TUERK	4116	82	4116	82
TSCHE	1972	205	2125	215
RUSSLD	191	24	5592	814
USA	1616	14	4512	280
9506 70 90				
TEILE ZUBEHOER F SCHLITT- ROLLSCHUHE				
	DT		DT	
EINF	1479*	1969*	4627*	8580*
AUS LG	2	6	46	121
EU	46	148	257	793
FRANKR		1	45	154
ITAL	42	129	207	618
USA	23	83	131	430
CHINA	1395	1701	3975	6455
SKOREA	2	4	140	622
TAIWAN	12	27	89	151
HONGK		1	31	114
AUSF	171*	425*	479*	1255*
PV	19	32	19	32
EU	33	71	261	573
FRANKR			82	136
DAENM			39	67
OESTER	30	69	121	327
SCHWZ	34	65	96	334
TSCHE	23	71	23	72
9506 91 00				
GERAET F GYMNASTIK LEICHTATHLETIK USW				
EINF	40247*	23719*	166000*	88269*
LV			3	4
AUS LG	2462	1114	23589	11177
EU	3916	4211	10807	11470
FRANKR	1533	423	3337	1080
NIEDL	217	188	1868	964
ITAL	1746	2890	3529	5893
DAENM	26	25	434	638
SPAN	12	14	147	145
FINNL	343	608	1378	2537
SCHWZ	68	185	211	491
TUERK	14	29	186	147
POLEN	484	329	3326	1787
TSCHE	882	473	2600	1283
SLOWAK	220	162	992	703
UNGARN	849	422	3129	1561
BULGAR	116	77	505	354
RUSSLD	16	79	216	106
USA	2171	5432	7052	16356
KANADA	299	106	1496	985
ISRAEL	35	33	287	208
PAKIST	178	141	792	527
SRILAN	71	126	448	676
THAIL	288	122	1347	654
MALAYS	1689	466	4793	1420
CHINA	13161	3672	54706	15200
SKOREA	1209	320	4527	1205
JAPAN	60	222	251	654
TAIWAN	14308	5982	67310	31797
HONGK	26	8	197	192
AUSF	10173*	10830*	45878*	48210*
PV	67	18	201	92
EU	5652	5981	26983	28623
FRANKR	840	689	3031	2635
NIEDL	1719	1730	6134	6744
ITAL	150	189	1171	1247
G BRIT	641	656	3188	3140
DAENM	141	143	918	1179
GRIECH	36	148	343	351
PORTUG	33	44	133	271
SPAN	154	232	510	760
SCHWED	14	42	353	560
FINNL	33	24	543	1039
OESTER	1567	1638	9400	9017
BELGI	204	295	976	1328
LUXEMB	120	151	273	352
NORWEG	125	167	514	604
SCHWZ	1650	2090	7897	9344
TUERK	30	130	434	594
LETTLD	10	7	165	146
LITAU	70	43	183	139
POLEN	256	250	902	794
TSCHE	343	280	1259	937
SLOWAK	85	59	204	157
UNGARN	289	67	872	363
RUMAEN	88	57	280	226

Wichtigste Ursprungs- und Bestimmungs-Laender	APRIL 1999		JAN./APR. 1999	
	dt = 100kg	1000 DM	dt = 100kg	1000 DM
BULGAR	29	26	258	219
RUSSLD	349	334	1446	1070
GEORG	144	105	286	179
KASACH			111	133
SLOWEN	24	36	111	144
KROAT	62	79	100	119
MAZED	42	100	80	132
AEGYPT	1	1	85	117
USA	69	94	773	672
KANADA	7	15	269	379
ARGENT	29	29	156	130
SAUDIA	54	107	59	131
KATAR	10	58	11	60
A EMIR	278	190	413	330
INDONE			137	138
SINGAP	5	12	123	258
JAPAN	130	176	287	477
TAIWAN	23	23	209	164
HONGK	70	39	242	270
AUSTRL	17	55	121	174
9506 99 10				
KRICKET- UND POLOAUSRUESTUNGEN				
EINF	33*	20*	43*	24*
AUSF	1*	2*	1*	2*
9506 99 90				
ANDERE SPORTGERAETE				
EINF	31538*	20486*	80014*	58999*
PV	2	22	7	61
AUS LG	1261	740	2664	1597
EU	5195	5256	20921	17645
FRANKR	627	412	3725	2087
NIEDL	274	370	1077	1380
ITAL	1587	2276	6118	6267
G BRIT	28	166	253	499
IRLAND	247	114	423	196
DAENM	266	597	694	1451
SPAN	221	137	683	451
SCHWED	5	6	2767	2004
FINNL	1	1	1107	566
OESTER	422	249	939	600
BELGI	1194	752	2256	1740
LUXEMB	317	149	866	357
NORWEG	3	3	717	505
SCHWZ	294	579	551	1650
POLEN	4560	674	9176	1712
TSCHE	1878	891	5514	2639
SLOWAK	98	107	615	677
UNGARN	376	66	640	173
SLOWEN	84	173	250	604
USA	1727	2195	2756	5013
KANADA	5207	2583	6064	3363
MEXIKO	1	2	33	94
ISRAEL	76	62	422	276
PAKIST	20	95	120	463
SRILAN	5	62	18	222
VIETN	144	76	705	439
INDONE	43	20	513	195
MALAYS	54	90	235	353
CHINA	11028	6524	27824	19792
SKOREA	122	106	565	733
TAIWAN	384	412	1898	1635
HONGK	183	433	266	504
AUSF	6102*	7539*	19712*	25342*
EU	3858	4303	12303	13760
FRANKR	101	195	901	1527
NIEDL	403	531	1849	2324
ITAL	158	248	1933	1503
G BRIT	91	191	622	940
DAENM	121	142	328	460
PORTUG	69	92	138	169
SPAN	101	97	275	327
SCHWED	80	126	391	354
OESTER	2408	2177	4466	4342
BELGI	288	329	1220	1444
LUXEMB	15	21	101	167
NORWEG	9	24	77	219
SCHWZ	700	1397	2747	4160
TUERK	13	14	32	100
LETTLD	70	99	84	122
LITAU	132	181	214	338
POLEN	166	138	940	2279
TSCHE	249	186	452	350
SLOWAK	57	65	116	248
UNGARN	107	337	131	379
UKRAIN	37	55	72	112
RUSSLD	124	103	314	399
NAMIB			33	64
USA	148	213	774	860
KANADA	9	27	26	149
CHINA	266	60	651	486
JAPAN	5	42	105	262
HONGK			123	186
AUSTRL	43	86	97	202
9507 10 00				
ANGELRUTEN				
	KG		KG	
EINF	114588*	4401*	299153*	12971*
PV	1167	87	3794	393
AUS LG	35725	1831	57484	3136
EU	1713	279	4627	714
FRANKR	343	54	772	98
NIEDL	826	147	826	147
ITAL	536	63	2546	394
TSCHE	1183	94	5778	432
UNGARN	2588	27	5781	120
USA	1028	206	3138	745
CHINA	87101	2242	202494	5603
SKOREA	18172	1441	68734	5021
TAIWAN	1843	62	7409	263
AUSF	13105*	1102*	58275*	3812*
PV	310	71	1297	221
EU	5379	504	13840	1392
FRANKR	2082	196	3015	301
NIEDL	248	32	515	95
ITAL			1353	111
GRIECH	533	51	2576	132
SCHWED			379	114
FINNL	346	38	1386	115
OESTER	1554	129	2834	310
SCHWZ	317	43	2107	197
LITAU	500	51	2272	132
POLEN	330	21	5000	256
TSCHE	1496	202	6532	670
UNGARN	971	37	3682	187
KROAT	717	44	4998	232
B HERZ	685	23	1765	83
9507 20 10				
ANGELHAKEN N MONTIERT MIT VORFACH				
	KG		KG	
EINF	3852*	282*	24021*	1284*
AUS LG	73	2	246	7
EU	214	27	780	89
NORWEG			5174	251
UNGARN	196	76	546	147
VIETN	779	6	2245	68
PHILIP	644	87	1089	161
CHINA	353	9	2303	195
JAPAN	57	13	8182	213
AUSF	178*	25*	2218*	188*
EU	48	5	965	40
9507 20 90				
ANDERE ANGELHAKEN				
	KG		KG	
EINF	5690*	314*	25479*	1948*
AUS LG	30	1	99	3
EU	120	6	4907	864
FRANKR			1114	141
ITAL			3500	697
VIETN			2562	90
PHILIP	1641	104	2678	232
CHINA	1802	72	7806	326
SKOREA	357	25	1952	109
AUSF	187*	27*	1126*	76*
EU	131	16	762	38
9507 30 00				
ANGELROLLEN				
	KG		KG	
EINF	75375*	2964*	216506*	9377*
AUS LG	32351	1326	54355	2266
EU	1435	113	5367	807
FRANKR	954	67	2285	202
ITAL	237	17	2373	494
USA	5226	102	6365	242
BANGLA	942	90	1452	121
THAIL	685	72	2732	276
CHINA	43750	1320	133717	4259
NKOREA			758	77
SKOREA	17216	1006	45418	2466
JAPAN	842	134	3451	627
TAIWAN	4807	104	10665	348
AUSF	12219*	741*	50760*	3220*
EU	4445	352	14115	1360
FRANKR	1148	65	2544	176
ITAL			2110	185
DAENM	960	66	1694	156
PORTUG	51	2	1011	72
OESTER	919	79	2650	300
POLEN	120	7	4305	209
TSCHE	1719	80	7127	354
UNGARN	1927	111	5560	275
BULGAR	1566	59	2054	85
KROAT	667	31	3653	180
9507 90 00				
ANDERE JAGDGERAETE				
	DT		DT	
EINF	1399*	3293*	4667*	12287*
AUS LG	42	127	103	334
EU	231	868	794	3570
FRANKR	38	144	113	472
NIEDL	54	117	181	891
ITAL	104	298	242	784
G BRIT	26	223	80	647
IRLAND	4	47	12	187
SCHWED		1	122	297
FINNL	1	15	9	122
BELGI	1	1	9	120
POLEN	114	310	491	1155
TSCHE	154	115	300	276
UNGARN	242	215	569	563
BULGAR			11	54
TUNES	16	58	43	146
USA	77	222	188	785
DOM RP	5	56	44	205
INDIEN	141	271	349	725
VIETN			80	125
PHILIP	30	187	66	469
CHINA	187	397	852	1529
SKOREA	76	296	354	1371
JAPAN	10	80	52	451
TAIWAN	22	85	189	412
HONGK	6	33	24	88
AUSF	331*	1141*	1610*	5636*
PV	2	33	4	76
EU	207	615	1223	3720
FRANKR	37	97	156	722
NIEDL	49	134	181	406
DAENM	25	66	135	442
SPAN	1	2	229	920
SCHWED	8	40	25	130
OESTER	62	195	271	785
SCHWZ	24	98	72	410
LETTLD	8	25	25	126
LITAU	3	9	15	59
TSCHE	18	102	57	377
UNGARN	14	50	24	86
KROAT	7	34	48	216
9508 00 00				
KARUSSELL USW ZIRKUS TIERSCHAU USW				
EINF	800*	931*	4540*	7040*
EU	130	263	876	1626
FRANKR			69	214
ITAL			269	697
G BRIT	130	262	135	286
BELGI			403	416
SCHWZ	90	241	479	3008
SLOWAK	20	46	565	391
UNGARN	350	277	1837	1255
USA	7	57	135	482
A EMIR			34	78
AUSF	3546*	12590*	15879*	50371*
EU	1525	6641	5382	20029
FRANKR	120	429	1273	4172
NIEDL	60	178	473	920
G BRIT	374	719	1399	6216
DAENM	107	659	209	1732
SPAN	11	51	21	145
SCHWED	23	50	25	73
FINNL	3	30	76	248
OESTER	29	307	45	360
BELGI	783	4165	1836	6064
SCHWZ	127	333	413	1539
POLEN	51	165	222	315
UNGARN	898	2000	976	2082
RUMAEN			20	57
BULGAR	34	60	34	60
RUSSLD	9	146	130	798
KASACH	24	96	24	96
AEGYPT	55	226	58	268
USA	438	1415	6536	19365
KANADA	53	520	66	572
MEXIKO	51	328	52	339
KOLUMB	8	34	19	212
ISRAEL			64	227
A EMIR	225	398	1587	2894
BRUNEI		18	16	146
JAPAN	38	177	102	445
TAIWAN			142	801

KAPITEL 96

VERSCHIEDENE WAREN

9601 10 00				
ELFENBEIN BEARBEIT ELFENBEINWAREN				
	KG		KG	
EINF	94*	28*	125*	36*
AUSF	*	*	1*	1*
9601 90 10				
KORALLEN BEARBEITET KORALLENWAREN				
	KG		KG	
EINF	20*	49*	77*	136*
EU	4	32	9	55

Wichtigste Ursprungs- und Bestimmungs-Laender	APRIL 1999 dt = 100kg	APRIL 1999 1000 DM	JAN./APR. 1999 dt = 100kg	JAN./APR. 1999 1000 DM
AUSF	11*	153*	15*	204*
EU	1	23	5	50
JAPAN	5	110	5	111
9601 90 90				
AND TIER SCHNITZSTOFFE WARE DARAUS				
	KG		KG	
EINF	31636*	338*	95247*	1365*
EU	2195	35	4881	121
INDIEN	1821	73	4727	224
PHILIP	23597	139	70643	505
AUSF	2428*	77*	7557*	447*
EU	2350	40	6802	135
AUSTRL			37	91
9602 00 00				
PFLANZL MINERAL SCHNITZSTOFF USW				
	KG		KG	
EINF	53558*	3293*	188962*	10805*
PV			82	4
AUS LG			2	2
EU	42183	3010	132964	9439
NIEDL	3296	76	14355	357
SPAN	4307	315	21112	1115
BELGI	34054	2537	96714	7863
SCHWZ	3660	24	18793	183
POLEN	4314	137	7511	586
MAROKK			10000	54
ECUAD	482	17	6188	181
SKOREA	1500	62	1500	62
AUSF	98182*	2461*	350218*	9113*
PV			74	3
EU	61371	1211	204143	4439
FRANKR	15209	559	51787	1970
NIEDL	1318	73	5394	283
ITAL	17026	67	49578	243
G BRIT	3354	144	10595	457
IRLAND	298	34	2298	176
GRIECH	4241	34	13751	121
SPAN	10237	82	41719	398
OESTER	2987	88	11658	352
BELGI	3201	100	8633	309
SCHWZ	1187	57	4223	255
TUERK	1409	88	12332	213
POLEN	1790	142	12083	908
TSCHE	1220	67	4459	262
MAROKK	101	4	1878	80
ALGER	1607	81	2557	129
LIBYEN	5340	82	7950	124
NIGERI	228	20	1355	77
S AFR	1195	81	3030	189
USA	1811	106	9463	205
KANADA	433	21	4856	143
BOLIV			9242	55
SYRIEN			4896	205
KATAR			108	54
A EMIR			7671	225
INDIEN	11079	71	18074	148
VIETN	461	18	4728	177
JAPAN	830	215	2874	438
9603 10 00				
BESEN AUS REISIG USW GEBUNDEN USW				
	STUECK		STUECK	
EINF	218510*	337*	946506*	1620*
GEW DT	1297		5736	
EU	41417	105	128680	316
SCHWED			44240	88
UNGARN	72000	125	321191	651
RUMAEN	18934	32	145172	183
INDIEN			59000	50
JAPAN			3448	50
AUSF	17164*	37*	112991*	243*
GEW DT	86		490	
EU	6195	16	42265	109
9603 21 00				
ZAHNBUERSTEN AUCH F KUENSTL GEBISS				
	100 ST		100 ST	
EINF	61084*	4073*	245115*	16260*
GEW DT	1196		5404	
AUS LG	16	10	104	31
EU	17896	2023	74626	7636
NIEDL	765	318	1769	473
G BRIT	624	51	6450	408
IRLAND	16243	1619	62136	6094
OESTER	98	13	3203	545
NORWEG	1132	285	36875	2947
SCHWZ	11299	973	37156	3195
TUERK	6956	156	37085	773
USA	432	132	1174	296
CHINA	4939	156	24595	743

Wichtigste Ursprungs- und Bestimmungs-Laender	APRIL 1999 dt = 100kg	APRIL 1999 1000 DM	JAN./APR. 1999 dt = 100kg	JAN./APR. 1999 1000 DM
JAPAN	16411	194	23524	302
AUSF	279941*	30456*	979140*	84243*
GEW DT	6134		20063	
EV	12012	936	12012	936
EU	146931	19638	438175	37716
FRANKR	22672	1969	88152	5713
NIEDL	36029	5347	74963	8554
ITAL	13725	1232	53614	3504
G BRIT	39531	7045	104568	10611
DAENM	5588	914	34176	2539
GRIECH	1847	127	7861	474
PORTUG	3717	254	7605	547
SPAN	7336	956	14730	1595
SCHWED	4868	640	15093	1022
FINNL	1787	291	4293	552
OESTER	3997	352	17819	1589
BELGI	5165	479	13301	915
SCHWZ	5975	883	39321	3541
TUERK	754	40	8264	1069
ESTLD	960	68	1311	105
LITAU	467	68	5375	411
POLEN	4962	260	29662	1613
TSCHE	2238	112	9186	476
UNGARN	2223	138	11647	706
RUSSLD	3918	187	10138	559
SLOWEN	358	65	2441	273
KROAT	472	121	1785	330
S AFR	2506	126	7421	547
USA	81012	6189	283904	24988
KANADA	205	313	2324	657
KOLUMB	1355	39	3462	161
VENEZU			1767	92
ECUAD			3091	119
PERU			1475	73
BRASIL	10789	555	33351	1648
CHILE	655	166	3196	362
ARGENT	22	6	903	211
ISRAEL	20	8	4950	274
A EMIR			2536	214
THAIL	419	36	3666	165
MALAYS	2173	102	2634	191
SINGAP	450	53	2587	257
PHILIP			1163	86
SKOREA	843	78	5453	318
JAPAN	5900	352	32602	3401
TAIWAN	116	63	351	174
HONGK	1089	85	2343	210
AUSTRL	753	526	10767	2284
NEUSEE	48	4	2009	140
9603 29 10				
RASIERPINSEL				
	STUECK		STUECK	
EINF	87259*	54*	440567*	279*
GEW DT	35		152	
AUS LG	1200	3	9070	8
EU	1259	4	10259	41
CHINA	83000	33	411470	152
AUSF	79724*	218*	343573*	873*
GEW DT	40		195	
EU	37242	100	182485	514
FRANKR	7999	25	41208	130
POLEN	10942	18	71285	122
9603 29 30				
HAARBUERSTEN				
	STUECK		STUECK	
EINF	3060411*	2821*	13216204*	11862*
GEW DT	1958		8303	
AUS LG	135488	98	223910	162
EU	85153	197	374743	1232
FRANKR	36858	99	219641	845
NIEDL	40273	69	86440	153
ITAL	5919	21	19002	112
SCHWED			27400	53
POLEN	53225	52	290080	222
THAIL	458834	239	2365457	1221
CHINA	1908577	1473	8552249	6457
NKOREA	25070	95	50004	185
SKOREA	111422	241	606338	1213
TAIWAN	268656	419	775723	1133
AUSF	540141*	1097*	2198768*	3958*
GEW DT	312		1276	
EU	411735	884	1465028	2620
NIEDL	102425	150	239829	362
G BRIT	64736	201	170303	346
SPAN	35484	97	84387	175
FINNL	51263	71	153623	241
OESTER	72149	140	413608	783
SCHWZ	27942	70	287231	583
POLEN	668	1	105850	117
UNGARN	24390	27	91874	151
9603 29 90				
AND BUERSTEN PINSEL Z KOERPERPFLEGE				
	DT		DT	
EINF	568*	745*	2046*	2719*
PV			2	2

Wichtigste Ursprungs- und Bestimmungs-Laender	APRIL 1999 dt = 100kg	APRIL 1999 1000 DM	JAN./APR. 1999 dt = 100kg	JAN./APR. 1999 1000 DM
AUS LG	1	2	45	62
EU	52	112	122	302
FRANKR	28	60	49	155
POLEN	44	37	183	188
TSCHE	116	66	228	124
USA	8	53	47	259
THAIL			154	102
CHINA	243	215	949	1001
TAIWAN	63	91	216	360
AUSF	263*	782*	907*	3506*
EU	172	400	502	1602
FRANKR	10	41	89	357
G BRIT	58	158	139	400
GRIECH		3	24	136
SCHWED	7	10	16	90
OESTER	17	49	60	177
SCHWZ	20	77	114	400
POLEN	1	4	59	290
USA	4	103	47	320
MEXIKO	2	15	29	147
9603 30 10				
KUNSTMALERPINSEL SCHREIBPINSEL				
	STUECK		STUECK	
EINF	6429461*	974*	25298787*	3300*
GEW DT	390		1060	
PV	55374	20	180701	72
AUS LG	165186	15	382015	47
EU	92096	149	145990	248
G BRIT	49087	92	58696	128
TSCHE	2962567	271	10915019	1034
MEXIKO	672593	73	2915311	222
INDIEN	81931	63	304384	143
CHINA	2441903	290	10132738	1064
JAPAN	100335	66	393705	365
AUSF	9519723*	3325*	30466175*	12663*
GEW DT	372		1248	
EU	5277852	2384	15844460	8553
FRANKR	1002769	395	4090216	1553
NIEDL	523638	416	2029263	1749
ITAL	1022551	463	2534930	1462
G BRIT	1234857	244	2923624	704
DAENM	77276	63	254042	241
PORTUG	80178	56	246882	222
SPAN	582416	223	1643699	877
SCHWED	172958	132	524288	484
FINNL	82827	58	188329	144
OESTER	316920	200	947860	702
BELGI	140058	96	309818	264
NORWEG	128195	28	455045	140
SCHWZ	587695	235	2534340	943
TUERK	24158	27	120830	81
POLEN	145534	53	443184	149
TSCHE	2145853	175	6750176	445
UNGARN	25919	6	130562	88
USA	397224	173	979556	1131
MEXIKO			330052	146
CHILE	7202	2	386843	154
9603 30 90				
PINSEL Z AUFTRAGEN KOSMET ERZEUGN				
	STUECK		STUECK	
EINF	2777755*	1152*	14216524*	5984*
GEW DT	346		1612	
LV			100000	12
AUS LG	4972	8	17464	27
EU	49851	67	1388127	1590
FRANKR	28978	45	696366	1170
G BRIT			369003	194
SCHWED			44352	78
TSCHE	277020	167	2166838	750
CHINA	856376	481	4437277	1854
SKOREA	1063108	361	5100838	1503
AUSF	2231185*	898*	23770758*	6288*
GEW DT	81		743	
EU	1327048	638	16219622	4574
FRANKR	605654	229	8373538	1886
NIEDL	114713	153	441024	267
ITAL	280408	45	1312314	335
G BRIT	29691	12	3581730	746
SPAN	176568	44	908492	568
FINNL	18972	22	965225	342
OESTER	74191	96	302282	230
SCHWZ	102781	30	1504357	282
POLEN	58441	15	1145162	253
TSCHE	216174	52	2053670	313
USA	227701	88	943257	328
KANADA			74610	66
9603 40 10				
BUERSTE PINSEL AUFTRAG V ANSTRFARB				
	STUECK		STUECK	
EINF	3994009*	1656*	19113560*	7638*
GEW DT	1835		8815	
AUS LG	437352	159	1288854	416
EU	466720	374	1620225	1638
ITAL	302358	260	1060990	1106

Wichtigste Ursprungs- und Bestimmungs-Laender	APRIL 1999 dt = 100kg	APRIL 1999 1000 DM	JAN./APR. 1999 dt = 100kg	JAN./APR. 1999 1000 DM
G BRIT	1996	1	93546	56
SCHWED			47625	58
OESTER	150490	89	345692	264
TUERK	161847	181	634524	458
TSCHE	409455	80	844630	241
INDIEN	76725	41	482071	165
INDONE	72900	58	306000	236
CHINA	2778394	869	14793178	4563
AUSF	2528816*	2190*	9632236*	7350*
GEW DT	1040		3695	
EU	1350998	1412	5503859	4838
FRANKR	17921	67	518214	373
NIEDL	401806	415	1644737	1109
ITAL	82581	69	300476	298
G BRIT	44618	42	277758	288
DAENM	204313	257	515498	551
SCHWED	50817	108	111827	226
OESTER	166744	218	1186051	1248
BELGI	78190	104	279791	371
NORWEG	44506	94	193776	414
SCHWZ	274021	199	1132328	762
LITAU	130141	53	165674	71
POLEN	79748	33	232064	148
TSCHE	79970	65	236232	149
USA	14320	40	58293	127
9603 40 90				
KISSEN UND ROLLER ZUM ANSTREICHEN				
	STUECK		STUECK	
EINF	3279151*	2026*	12475675*	6339*
GEW DT	2797		9388	
PV	81750	26	955193	217
AUS LG	41228	15	73355	45
EU	168664	247	371803	634
NIEDL	59140	74	107904	205
G BRIT	17064	111	34871	215
OESTER	80460	60	209028	178
TSCHE	2541656	1341	8981099	3941
USA	9167	154	240083	514
ARGENT			175915	148
CHINA	446034	237	2269290	776
TAIWAN	1332	10	53309	203
AUSF	5741747*	5066*	22285215*	19539*
GEW DT	3541		15951	
EU	4211151	3935	15671168	14313
FRANKR	420027	408	1673862	1500
NIEDL	1269197	1279	4383565	4434
ITAL	124831	130	1200915	896
G BRIT	508064	385	3164899	2203
DAENM	340749	222	560786	555
GRIECH	87617	197	371552	551
SPAN	683376	356	1911982	857
SCHWED	90887	64	451309	470
FINNL	35368	61	222848	393
OESTER	362655	452	1026144	1523
BELGI	241572	319	510311	740
NORWEG	60589	42	318611	327
SCHWZ	336205	272	995770	998
TUERK	35327	31	157357	158
POLEN	98766	78	337724	273
TSCHE	101975	64	261226	167
S AFR	36016	21	166946	100
USA	377649	224	2011645	1163
KANADA	20912	23	325074	204
ISRAEL	49145	60	309075	381
SINGAP	17996	13	337824	249
JAPAN	10000	9	114644	125
HONGK	17355	18	41867	120
9603 50 00				
MASCHINENBUERSTEN				
	DT		DT	
EINF	2467*	3584*	9711*	14631*
EV				2
AUS LG	19	33	38	87
EU	1578	2321	6486	10147
FRANKR	26	99	71	214
NIEDL	88	130	481	1564
ITAL	423	625	2423	3330
G BRIT	788	1056	2368	3381
IRLAND	2	79	65	197
DAENM	137	108	671	416
SCHWED	105	158	137	372
OESTER	7	42	119	205
BELGI	1	9	152	426
SCHWZ	133	329	498	1387
TUERK	276	154	276	154
POLEN	28	50	130	165
TSCHE	47	77	93	148
USA	106	326	268	1039
CHINA	271	118	1881	1133
JAPAN	17	185	28	368
AUSF	35v3*	10079*	12618*	34299*
EU	1574	4624	6302	18028
FRANKR	154	611	901	2777
NIEDL	292	676	884	2357
ITAL	129	385	581	2058
G BRIT	210	636	1104	2578
DAENM	119	377	431	1336
GRIECH	11	25	72	191
PORTUG	21	84	70	268
SPAN	72	232	210	678
SCHWED	46	147	257	672
FINNL	28	125	109	388

Wichtigste Ursprungs- und Bestimmungs-Laender	APRIL 1999 dt = 100kg	APRIL 1999 1000 DM	JAN./APR. 1999 dt = 100kg	JAN./APR. 1999 1000 DM
OESTER	397	753	1053	2543
BELGI	181	549	593	1914
NORWEG	26	117	102	367
SCHWZ	245	695	1243	2648
TUERK	14	44	109	205
POLEN	88	195	370	907
TSCHE	43	131	152	490
UNGARN	37	97	211	575
RUSSLD	8	29	69	158
SLOWEN	6	26	76	218
AEGYPT	56	86	240	388
USA	810	2741	1588	4377
KANADA	70	116	244	426
BRASIL	8	53	87	332
ARGENT	3	11	41	220
LIBAN	65	64	118	138
ISRAEL	168	90	407	287
SAUDIA	14	46	97	212
BAHRAI	1	5	26	99
A EMIR	20	47	195	235
INDONE	2	31	36	193
MALAYS	20	31	39	150
SINGAP	41	92	102	334
CHINA	3	36	53	189
JAPAN	25	116	131	592
TAIWAN	2	5	16	116
HONGK	31	184	137	660
AUSTRL	5	48	64	212
9603 90 10				
HANDGEF FUSSBODENKEHRER OHNE MOTOR				
	STUECK		STUECK	
EINF	21247*	487*	161503*	1562*
GEW DT	192		1375	
AUS LG	108	1	6156	34
EU	5564	373	13034	1032
IRLAND	1578	60	1687	61
SCHWED	3547	296	9714	855
RUMAEN			78337	156
CHINA			15344	108
TAIWAN	2616	16	26424	107
HONGK	12006	76	12006	76
AUSF	36548*	1045*	186947*	5020*
GEW DT	751		3336	
EU	26368	708	125246	3208
FRANKR	3226	96	15556	482
NIEDL	2562	47	24339	317
G BRIT	4561	131	26136	743
SPAN	1947	36	7106	150
SCHWED	4086	57	7892	147
OESTER	4753	232	21252	562
BELGI	826	20	8834	413
LUXEMB	117	9	1038	114
SCHWZ	2207	102	7152	496
POLEN	1429	14	6347	138
USA	2699	110	5467	330
LIBAN			21037	98
9603 90 91				
BUERSTWARE STRASSE/HAUSHALTREINIG USW				
	DT		DT	
EINF	4287*	2673*	15732*	9381*
PV			2	4
AUS LG	15	18	64	73
EU	656	483	2331	1430
NIEDL	108	55	510	305
ITAL	391	304	1364	775
OESTER	112	67	211	102
SCHWZ	125	81	136	86
POLEN	965	266	3122	913
TSCHE	516	295	2003	1095
SLOWAK	89	51	236	100
UNGARN	470	401	1256	1017
RUMAEN			179	76
S AFR	124	129	502	328
USA	1	4	186	198
SRILAN	93	34	480	158
CHINA	579	360	2519	1797
TAIWAN	579	456	2326	1878
HONGK	25	60	156	105
AUSF	3404*	4522*	12134*	16070*
EU	2012	2753	5856	9063
FRANKR	300	434	985	1656
NIEDL	731	822	1845	2324
ITAL	52	230	222	797
G BRIT	184	257	584	770
IRLAND	200	176	339	345
DAENM	61	82	319	493
SPAN	37	58	121	186
SCHWED	69	84	193	263
OESTER	227	348	702	1187
BELGI	67	154	346	740
ISLAND	19	43	67	140
NORWEG	29	41	205	259
SCHWZ	352	421	1656	2267
TUERK	27	124	68	196
POLEN	159	210	470	639
TSCHE	15	24	205	251
RUSSLD	97	99	161	235
SLOWEN	78	92	248	285
USA	239	227	671	859
ISRAEL	53	62	159	196
SAUDIA	2	3	989	259
A EMIR	15	9	352	102
JAPAN	77	137	185	387

Wichtigste Ursprungs- und Bestimmungs-Laender	APRIL 1999 dt = 100kg	APRIL 1999 1000 DM	JAN./APR. 1999 dt = 100kg	JAN./APR. 1999 1000 DM
9603 90 99				
ANDERE BUERSTENWAREN				
EINF	7027*	5348*	21188*	18178*
PV	212	110	615	431
AUS LG	106	90	240	174
EU	1659	1656	6159	7418
FRANKR	6	9	48	142
NIEDL	26	73	67	226
ITAL	869	839	3327	4240
G BRIT	197	250	1063	1217
DAENM	20	52	139	328
OESTER	51	64	269	273
BELGI	430	344	1063	863
LIECHT		1	2	160
SCHWZ	108	347	492	1366
POLEN	79	24	436	144
TSCHE	3637	1917	7782	3917
SLOWAK	51	51	163	115
UNGARN	218	141	615	478
USA	31	135	111	444
CHINA	943	646	3336	2254
SKOREA	27	76	45	124
JAPAN	2	61	16	101
TAIWAN	261	243	1885	1332
AUSF	3301*	6821*	14764*	29331*
PV			16	14
EU	2044	4614	9198	19782
FRANKR	355	874	1491	3348
NIEDL	432	1176	2042	4979
ITAL	127	263	467	1041
G BRIT	290	436	1199	1640
DAENM	136	292	372	925
PORTUG	60	78	211	240
SPAN	82	146	224	459
SCHWED	63	108	215	400
OESTER	305	734	2277	4983
BELGI	157	388	604	1476
LUXEMB	12	62	19	73
NORWEG	18	68	63	195
LIECHT	10	44	76	346
SCHWZ	266	658	1428	3328
POLEN	110	156	716	995
TSCHE	71	114	520	576
UNGARN	41	68	262	386
AEGYPT	72	77	77	87
USA	76	158	191	446
KANADA	20	32	119	213
ARGENT			64	80
SYRIEN	56	58	73	69
ISRAEL	12	14	160	174
SAUDIA	44	36	246	172
A EMIR	46	65	191	224
SINGAP	36	30	101	134
CHINA			67	61
JAPAN	15	91	74	393
TAIWAN	34	61	71	111
9604 00 00				
HANDSIEBE				
EINF	320*	576*	1296*	2651*
EU	24	189	283	1095
ITAL	7	21	205	534
G BRIT	13	153	40	450
TSCHE	94	64	341	251
CHINA	98	267	427	1146
AUSF	281*	420*	808*	1438*
EU	162	223	468	852
FRANKR	42	59	117	195
G BRIT	91	76	153	152
OESTER	10	33	61	175
9605 00 00				
ZUSAMMSTELLG F REISE(NECESSAIRES) USW				
EINF	404*	524*	1362*	2095*
PV			12	29
AUS LG	8	27	33	138
EU	37	56	80	146
CHINA	288	358	1113	1609
TAIWAN	56	68	77	146
AUSF	59*	265*	558*	1846*
PV			4	10
EU	32	142	166	631
NIEDL	1	10	55	179
TUERK	3	9	100	244
KENIA			68	164
PERU			69	244
BRASIL			48	162
9606 10 00				
DRUCKKNOEPFE TEILE DAVON				
EINF	253*	921*	896*	2957*
PV		4		4
AUS LG		2		10
EU	89	360	274	1046
ITAL	78	314	253	950
POLEN	12	60	19	121

Wichtigste Ursprungs- und Bestimmungs-Laender	APRIL 1999 dt = 100kg	APRIL 1999 1000 DM	JAN./APR. 1999 dt = 100kg	JAN./APR. 1999 1000 DM
TSCHE	95	291	329	1043
USA	30	96	207	452
AUSF	1419*	6345*	9889*	35355*
PV	83	620	306	1898
EU	644	2701	4527	15672
FRANKR	257	792	1151	3961
NIEDL	67	336	275	1413
ITAL	28	319	180	958
G BRIT	29	91	1139	2589
IRLAND		4	35	107
DAENM	18	76	167	674
GRIECH	3	11	52	196
PORTUG	34	130	516	1363
SPAN	32	80	316	982
FINNL	26	92	140	706
OESTER	32	126	149	694
BELGI	114	624	382	1886
NORWEG		5	23	144
SCHWZ	5	36	44	316
TUERK	104	568	360	1548
POLEN	70	480	470	1923
TSCHE	18	121	119	582
SLOWAK	25	148	102	579
UNGARN	31	116	132	518
RUMAEN	26	273	74	602
BULGAR	19	72	74	333
UKRAIN	14	50	35	126
SLOWEN	10	110	47	354
KROAT	8	32	43	209
B HERZ	9	75	38	255
BR JUG		2	28	127
MAZED	7	45	36	202
MAROKK	52	184	82	296
TUNES	34	220	125	716
AEGYPT	29	87	95	261
S AFR	14	42	164	434
USA	10	95	288	1107
KANADA	2	6	29	123
MEXIKO	3	60	16	178
SYRIEN			157	100
IRAN	26	72	26	72
ISRAEL	1	7	67	201
INDIEN	8	40	99	359
THAIL	1	4	151	271
SINGAP	8	18	37	125
CHINA	42	67	72	147
HONGK	172	444	2143	5726
9606 21 00				
KNOPF A KUNSTSTOFF NICHT UEBERZOG				
EINF	705*	2991*	1975*	8348*
PV	10	25	34	71
EU	466	2139	1258	6010
FRANKR	37	121	114	480
NIEDL	6	46	19	176
ITAL	348	1573	935	4250
G BRIT	4	42	13	144
GRIECH	33	128	65	240
SPAN	27	94	78	322
OESTER	10	125	31	356
SCHWZ	2	21	27	164
TUERK	25	69	68	196
POLEN	58	266	118	550
TSCHE	70	237	256	614
RUMAEN	12	32	29	144
INDIEN	34	81	47	102
AUSF	937*	10970*	3686*	37908*
PV	301	3727	1027	11446
EU	127	1379	543	5322
FRANKR	4	68	14	305
NIEDL	21	274	82	943
G BRIT	18	131	96	637
DAENM	5	54	24	236
GRIECH	4	64	37	359
PORTUG	10	182	64	667
SCHWED	13	73	41	281
FINNL	5	74	13	205
OESTER	27	247	89	966
BELGI	17	152	63	491
SCHWZ	15	223	49	783
TUERK	26	368	101	1316
LETTLD	5	114	19	317
LITAU	28	242	91	722
POLEN	146	1813	493	5872
TSCHE	55	420	269	1740
SLOWAK	21	222	71	849
UNGARN	17	303	54	960
RUMAEN	133	1600	427	5199
BULGAR	30	391	112	1326
UKRAIN	38	462	155	1697
W RUSS	7	89	32	311
MOLDAU	5	62	16	227
RUSSLD	29	291	60	569
SLOWEN	26	323	69	805
KROAT	35	573	133	1478
B HERZ	17	163	35	395
BR JUG			46	420
MAZED	36	358	122	1154
MAROKK	40	373	162	1652
TUNES	42	399	156	1762
AEGYPT		5	257	190
MAURIT			14	124
USA	11	133	45	508
URUGU	1	36	5	266
INDIEN	3	51	6	97
SRILAN	11	97	16	162
VIETN		10	9	201
MALAYS	4	61	27	138
HONGK	4	159	21	519

Wichtigste Ursprungs- und Bestimmungs-Laender	APRIL 1999 dt = 100kg	APRIL 1999 1000 DM	JAN./APR. 1999 dt = 100kg	JAN./APR. 1999 1000 DM
9606 22 00				
KNOPF A UNEDL METALL NICHT UEBERZ				
EINF	201*	799*	728*	2728*
EU	169	687	577	2190
ITAL	142	525	497	1713
OESTER	14	104	34	306
SCHWZ			17	102
AUSF	782*	3803*	2451*	12252*
PV	34	482	95	1242
EU	543	1989	1190	6037
FRANKR	127	433	230	809
NIEDL	7	79	19	194
ITAL	9	60	20	151
G BRIT	162	518	361	1136
PORTUG		11	14	177
SPAN	55	152	93	271
OESTER	14	121	81	909
BELGI	150	513	326	1125
TUERK	40	167	267	1036
ESTLD	1	146	1	154
LETTLD	10	65	13	172
POLEN	50	322	269	1250
TSCHE	10	69	35	294
UNGARN	27	159	95	546
RUMAEN	10	122	43	457
SLOWEN	6	102	19	325
KROAT	7	95	36	298
MAROKK	2	15	16	105
TUNES	11	101	55	411
S AFR			52	166
USA	9	52	108	349
PHILIP	5	15	32	94
HONGK	3	30	20	131
9606 29 00				
ANDERE KNOEPFE				
EINF	253*	2941*	1014*	8739*
AUS LG			4	38
EU	116	2132	457	5738
ITAL	108	2007	432	5313
OESTER	5	84	14	295
SCHWZ			10	93
INDIEN	10	43	112	300
VIETN	8	23	33	124
CHINA	28	95	70	250
SKOREA	50	315	229	994
JAPAN	5	127	27	711
TAIWAN	1	18	6	100
HONGK	14	71	25	141
AUSF	197*	3494*	672*	10879*
PV	62	865	150	2678
EU	42	720	130	2103
FRANKR	2	54	4	105
ITAL	5	117	20	394
GRIECH	2	39	25	302
PORTUG	10	130	19	272
OESTER	11	204	32	624
BELGI	10	118	12	180
TUERK	15	165	41	480
LETTLD	3	95	5	150
POLEN	36	408	79	1226
TSCHE	9	166	38	528
UNGARN	7	266	24	621
RUMAEN	14	205	68	859
BULGAR	8	154	29	471
UKRAIN	7	83	16	193
SLOWEN	14	447	40	1056
KROAT	5	145	25	574
MAZED	13	95	24	241
TUNES	3	74	14	370
USA	9	119	65	670
HONGK	3	64	28	403
9606 30 00				
KNOPFFORMEN -TEILE -ROHLINGE				
EINF	341*	1120*	914*	3126*
EU	73	305	284	1180
ITAL	44	262	196	1027
TSCHE	29	31	82	115
ECUAD	118	191	238	398
INDIEN	120	590	281	1288
INDONE			6	56
AUSF	274*	646*	1044*	2365*
PV	1	8	2	33
EU	118	332	533	1336
FRANKR	23	74	69	261
ITAL	10	43	47	189
G BRIT	29	52	211	280
BELGI	28	51	58	137
POLEN	64	76	214	298
S AFR	50	86	112	192
9607 11 00				
REISSVERSCHLUSS ZAEHNE UNEDL METALL				
	M		M	
EINF	406437*	1464*	1643803*	3927*
GEW DT	192		689	

Wichtigste Ursprungs- und Bestimmungs-Laender	APRIL 1999 dt = 100kg	APRIL 1999 1000 DM	JAN./APR. 1999 dt = 100kg	JAN./APR. 1999 1000 DM
PV	5568	5	5568	5
AUS LG			780	2
EU	151469	266	673571	1059
NIEDL	13724	36	124982	223
ITAL	78197	136	187024	287
PORTUG			48663	89
BELGI	30635	45	167795	244
SCHWZ	122213	1072	301919	2350
JAPAN	32049	26	202254	146
TAIWAN	9135	12	143743	98
AUSF	1519773*	3240*	5273251*	10205*
GEW DT	442		1561	
PV	424067	1051	1136497	2275
EU	154083	551	899293	2423
FRANKR	570	9	37214	131
NIEDL	739	2	123352	274
ITAL	56170	174	197977	383
G BRIT	5930	42	43249	243
DAENM	14729	60	29551	131
PORTUG	23336	39	234426	443
OESTER	10187	64	57445	224
BELGI	37029	148	99988	367
SCHWZ	35957	106	174952	482
TUERK	54098	88	178002	302
POLEN	220470	404	700268	1198
TSCHE	68713	131	260511	416
SLOWAK	70913	124	268172	354
UNGARN	74678	133	214277	340
RUMAEN	134509	297	403511	638
BULGAR	30322	68	50762	108
UKRAIN	32562	109	95799	247
SLOWEN	55630	168	137524	312
KROAT	39791	106	98100	206
B HERZ	78528	143	145805	267
TUNES	112151	140	484243	576
KOLUMB	80249	87	80249	87
INDIEN	74499	123	340526	448
BANGLA			45330	51
THAIL	13015	56	32321	207
SINGAP	1685	3	4250	61
HONGK	41988	123	82931	374
9607 19 00				
ANDERE REISSVERSCHLUESSE				
	M		M	
EINF	1635910*	1208*	7256127*	5262*
GEW DT	456		2026	
EV			26733	6
PV	1808	4	8981	16
EU	372061	745	2091531	3215
FRANKR	24438	68	154784	474
NIEDL	66355	116	202302	281
ITAL	80867	305	326821	677
G BRIT	6000	5	193925	308
PORTUG			276913	278
SPAN	1200	4	120565	177
FINNL	17594	63	52270	169
OESTER			33906	252
BELGI	172232	180	720961	584
SCHWZ	17581	73	90629	410
POLEN	406867	101	1205841	341
TSCHE	102882	98	444107	368
TAIWAN	529688	108	2196920	415
AUSF	4136149*	5594*	16902136*	22129*
GEW DT	728		3420	
PV	996077	1383	3642442	4819
EU	305129	467	3539923	5878
FRANKR	3627	8	251787	559
NIEDL	2708	7	941421	1242
ITAL	40303	28	216379	430
G BRIT			56979	117
DAENM	780	1	135255	241
PORTUG	120802	127	554479	563
SCHWED	12700	5	242731	512
FINNL			77620	164
OESTER	20992	39	402141	909
BELGI	63535	205	473832	802
SCHWZ	60618	124	294262	606
TUERK	177287	235	897943	622
LETTLD	40962	57	106775	143
LITAU	68946	68	240551	273
POLEN	643237	773	2570084	3032
TSCHE	339322	328	1222714	1202
SLOWAK	104961	174	371199	498
UNGARN	281576	349	1015050	1113
RUMAEN	491421	738	1372040	1953
BULGAR	201089	281	609901	749
UKRAIN	171468	267	561997	690
W RUSS	65672	51	133132	139
RUSSLD	52580	122	182091	274
SLOWEN	103595	151	281340	381
KROAT	122769	152	341830	453
B HERZ	144692	179	295922	427
BR JUG	5850	7	308104	268
MAZED	57799	98	188489	281
MAROKK	125358	163	507588	634
TUNES	424339	612	1223362	1633
VIETN	21099	26	167622	247
HONGK	18783	22	175043	208
9607 20 10				
REISSVERSCHLUSSTEILE UNEDEL METALL				
	DT		DT	
EINF	1023*	2023*	2679*	5738*

Wichtigste Ursprungs- und Bestimmungs-Laender	APRIL 1999 dt = 100kg	APRIL 1999 1000 DM	JAN./APR. 1999 dt = 100kg	JAN./APR. 1999 1000 DM
EU	80	150	924	2106
FRANKR	47	71	265	457
NIEDL			435	968
ITAL	16	54	35	115
G BRIT	17	25	176	538
SCHWZ	1	4	12	84
POLEN	212	287	423	562
TSCHE	15	40	43	132
JAPAN	643	1469	1031	2570
TAIWAN	6	10	35	91
AUSF	111*	385*	1017*	2629*
PV	73	237	280	692
EU	9	58	577	1398
NIEDL		4	48	129
ITAL	2	16	196	423
G BRIT			114	241
PORTUG	4	22	54	160
FINNL		1	34	90
BELGI	1	4	56	112
POLEN	25	53	101	240
RUMAEN	12	47	42	175
MOLDAU	39	120	151	313
KROAT	6	50	6	63
9607 20 90				
AND TEILE VON REISSVERSCHLUESSEN				
	KG		KG	
EINF	94736*	1483*	362636*	5283*
PV			288	14
EU	15734	492	140491	2898
ITAL	4732	153	31649	660
G BRIT	9710	305	104604	2102
SCHWZ	105	17	701	88
TSCHE	665	9	38551	411
INDONE	28969	220	88162	647
CHINA	2841	26	16554	126
JAPAN	38665	592	39172	620
TAIWAN	4066	47	30922	334
AUSF	7090*	347*	63857*	2292*
PV	3214	171	10766	506
EU	626	40	32524	1071
NIEDL	10	1	8648	282
G BRIT			2170	59
DAENM			3059	67
OESTER	12	1	8131	316
BELGI	13	1	5504	152
POLEN	1767	52	6442	207
TSCHE	180	9	1906	76
RUMAEN	1452	82	5703	274
9608 10 10				
KUGELSCHREIBER MIT TINTE				
	STUECK		STUECK	
EINF	2831433*	1643*	9953479*	7011*
GEW DT	271		1115	
LV	58000	10	58000	10
PV			22990	35
AUS LG	1894842	1029	3926198	2261
EU	334410	125	1944642	1793
FRANKR	16712	25	383073	582
NIEDL	287609	86	290839	91
ITAL	17550	7	456730	178
G BRIT			744793	904
SCHWZ	22538	20	85303	219
TSCHE	8528	3	492628	162
USA	70401	62	152272	287
INDIEN	676	1	525177	54
CHINA	3570	3	267321	240
SKOREA	65960	24	372540	135
JAPAN	2268657	1305	5704278	3499
TAIWAN	32465	93	331747	565
AUSF	4409148*	5198*	26502334*	22746*
GEW DT	473		2791	
EU	1975647	1708	16554571	9950
FRANKR	301171	283	2921654	2633
NIEDL	186978	96	755049	603
ITAL	357801	400	2555070	1824
G BRIT	528994	349	6897894	1682
DAENM	27232	25	311738	231
GRIECH	99886	107	313481	332
PORTUG	169459	126	827201	583
SPAN	107826	89	785518	729
SCHWED	17539	15	96751	122
FINNL	27936	21	103724	105
OESTER	77506	80	623845	621
BELGI	63142	108	319305	434
SCHWZ	193070	209	591100	642
TUERK	210212	178	551694	456
TSCHE	78765	38	333326	155
SLOWEN	33924	51	73822	87
ALGER	98836	60	98836	60
TUNES			112043	91
LIBYEN			200000	116
AEGYPT	210800	109	284998	154
USA	425417	1851	1381993	4762
KANADA	190016	74	430176	201
MEXIKO	110455	88	357221	393
KOLUMB	13187	22	110015	135
BRASIL	3969	14	81162	75
URUGU	4358	5	32559	316
ARGENT	5919	8	109560	100
LIBAN			48423	83

Wichtigste Ursprungs- und Bestimmungs-Laender	APRIL 1999 dt = 100kg	APRIL 1999 1000 DM	JAN./APR. 1999 dt = 100kg	JAN./APR. 1999 1000 DM
ISRAEL	48982	40	276947	197
SAUDIA	13015	47	222068	289
A EMIR	93952	103	706954	636
THAIL	98992	54	332818	232
SINGAP	8228	15	94474	189
PHILIP			634758	375
CHINA	30225	24	191801	115
SKOREA	44290	26	227278	119
TAIWAN	5639	6	108891	206
HONGK	99575	46	266783	737
9608 10 30				
AND KUGELSCHREIBER A EDELMETALLEN				
	STUECK		STUECK	
EINF	3493*	128*	47940*	956*
GEW DT	1		17	
AUS LG			2	2
EU	2441	103	12428	580
FRANKR	1884	83	7400	463
ITAL	557	20	5008	116
CHINA	283	2	16261	199
AUSF	16458*	1192*	92787*	5313*
GEW DT	8		55	
EU	1933	188	23585	1272
FRANKR	302	13	1453	118
ITAL	434	24	10995	409
G BRIT	522	67	3004	302
SPAN	117	24	4561	232
SCHWZ	890	26	5111	290
USA	12092	687	27283	1929
SAUDIA	27	20	1842	241
TAIWAN	13	1	878	114
HONGK	397	101	3860	673
9608 10 91				
AND KUGELSCHREIBER M AUSWECHS MINE				
	100 ST		100 ST	
EINF	152322*	7464*	572552*	26828*
GEW DT	1821		6598	
LV			530	9
PV	49020	933	155932	2810
AUS LG	529	53	1511	196
EU	11990	1550	73644	4775
FRANKR	1615	161	7893	890
NIEDL	455	61	969	93
ITAL	3291	463	43130	1610
G BRIT	5805	767	12124	1626
IRLAND	77	65	302	233
SPAN	678	19	8614	259
SCHWZ	13753	919	53244	3722
POLEN	48923	857	163427	2806
TSCHE	15639	309	48634	1169
SLOWEN	3108	114	5926	183
USA	149	58	4193	609
INDIEN	26450	821	86216	3204
VIETN	5100	158	14563	406
CHINA	6170	308	29724	1294
JAPAN	9066	765	31142	2954
TAIWAN	11035	1566	51012	5390
AUSF	333593*	16838*	1134723*	63851*
GEW DT	2725		10115	
EV	38	6	38	6
LV	99	7	389	64
PV	11634	178	53569	761
EU	182597	7710	580446	29178
FRANKR	40153	1570	106765	5408
NIEDL	25055	839	89853	3018
ITAL	10534	608	33295	3942
G BRIT	21778	827	54627	2935
DAENM	15987	381	43227	1284
GRIECH	1399	170	6538	571
PORTUG	4723	317	24606	1496
SPAN	6893	444	40365	2033
SCHWED	14464	516	37037	1336
FINNL	5666	262	15952	720
OESTER	28607	1152	93212	4062
BELGI	6685	569	33170	2228
NORWEG	8023	274	21475	876
SCHWZ	17218	842	62366	3658
ANDORR	30	55	166	165
TUERK	785	48	6179	315
POLEN	35224	820	105685	2555
TSCHE	14211	450	59571	1682
SLOWAK	599	46	7022	250
UNGARN	4979	142	13095	451
RUMAEN	1612	63	6744	231
BULGAR	3036	114	8229	248
UKRAIN	327	22	4028	201
RUSSLD	1979	84	9259	359
SLOWEN	646	38	6340	280
KROAT	871	47	3159	169
B HERZ			939	72
BR JUG	87	11	2166	126
S AFR	843	67	3662	191
USA	31860	3912	119062	11133
MEXIKO	2826	74	4898	376
PANAMA	30	2	80	149
KOLUMB	915	27	7414	253
VENEZU	60	75	4484	542
BRASIL	567	113	3197	304
CHILE	1667	51	4250	157
URUGU			118	508
ARGENT	2135	64	8818	238
LIBAN	395	21	605	104
ISRAEL	823	55	2572	205

Wichtigste Ursprungs- und Bestimmungs-Laender	APRIL 1999 dt = 100kg	APRIL 1999 1000 DM	JAN./APR. 1999 dt = 100kg	JAN./APR. 1999 1000 DM
SAUDIA	468	427	4541	848
A EMIR	2897	207	5337	588
PAKIST	1942	34	4282	106
SINGAP	675	122	3477	481
CHINA	241	32	2599	358
SKOREA	1891	82	5990	264
JAPAN	1313	180	4634	1622
TAIWAN	147	7	4302	399
HONGK	2203	117	8528	2210
AUSTRL	1746	57	7905	360
9608 10 99				
ANDERE KUGELSCHREIBER				
	STUECK		STUECK	
EINF	2227100*	1809*	65344181*	6126*
GEW DT	548		3074	
PV	180000	4	1607600	58
AUS LG	97445	49	296156	265
EU	1125849	890	9372818	3273
FRANKR	473702	117	2232171	464
ITAL	30496	22	3164741	535
G BRIT	23784	9	2399650	442
DAENM	246280	258	1058969	1152
SPAN	333440	466	419805	585
SCHWZ	40573	519	1096712	619
POLEN	466272	99	2108620	387
INDIEN	105540	72	401203	250
CHINA	674	1	185892	252
JAPAN	127590	85	259405	192
TAIWAN	31329	42	941695	877
AUSF	5841946*	1361*	17513659*	4488*
GEW DT	541		1565	
PV			1000	13
EU	3210955	857	9172466	2564
FRANKR	54362	32	258576	190
NIEDL	62666	44	463819	170
ITAL	2702961	507	7066884	1574
G BRIT	47989	31	221451	136
SPAN	102022	69	201735	146
SCHWZ	138972	46	398988	142
POLEN	113759	15	1426114	175
TSCHE	798860	104	1057546	202
BULGAR	431440	55	1088604	157
RUSSLD	181050	55	326358	85
USA	62188	47	410879	320
HONGK	10676	2	56256	88
9608 20 00				
FILZSCHREIBER MARKIERSTIFT USW				
	100 ST		100 ST	
EINF	151764*	4842*	690060*	21481*
GEW DT	2637		12157	
PV			3731	279
AUS LG	9627	617	30005	1870
EU	40842	1085	238192	5432
FRANKR	1035	42	8130	370
NIEDL	1000	104	8903	449
ITAL	7021	185	120139	1902
G BRIT	5099	127	8002	323
OESTER	26640	620	91493	2215
SCHWZ	1220	36	3933	224
TSCHE	42663	930	254115	6593
BULGAR	2253	68	3405	128
SLOWEN	3083	227	14713	954
KROAT	20169	273	57636	773
USA	2009	223	4227	693
ARGENT			400	71
INDIEN	11278	322	15898	483
THAIL	1464	150	2102	175
CHINA	4191	142	19502	729
JAPAN	19378	1205	65911	4608
TAIWAN	701	89	3018	301
AUSF	472009*	19192*	1764618*	76684*
GEW DT	6617		24669	
PV			27847	1127
EU	182998	9990	749522	41981
FRANKR	32575	2037	137297	8280
NIEDL	21116	1272	82646	5472
ITAL	16779	942	65468	3538
G BRIT	34145	1730	125811	6476
IRLAND	578	41	4746	271
DAENM	3307	242	17484	1068
GRIECH	3509	152	16249	827
PORTUG	2240	207	12405	895
SPAN	37523	1476	148535	6955
SCHWED	2616	178	20574	1222
FINNL	3928	202	13771	899
OESTER	12165	957	55532	3881
BELGI	12348	539	48399	2143
NORWEG	5051	245	16442	820
SCHWZ	14901	950	83802	4711
TUERK	8124	363	22145	982
POLEN	11577	542	52847	2278
TSCHE	131304	2233	400238	7684
UNGARN	1290	60	10978	584
RUMAEN	800	38	6834	223
BULGAR	1113	42	3862	155
RUSSLD	1124	58	4059	177
SLOWEN	3175	129	12862	626
KROAT	264	14	2695	125
TUNES	17	1	3608	145
S AFR	2219	87	12442	546
USA	22370	1280	80543	3656
KANADA	9585	471	23555	1132

Wichtigste Ursprungs- und Bestimmungs-Laender	APRIL 1999 dt = 100kg	APRIL 1999 1000 DM	JAN./APR. 1999 dt = 100kg	JAN./APR. 1999 1000 DM
MEXIKO	3663	143	15934	631
GUATEM	1773	71	5513	221
COSTA	293	10	2254	92
KOLUMB	1778	71	6987	301
ECUAD	56	2	1690	83
PERU	530	6	12503	412
CHILE	4562	102	11676	345
ARGENT	950	35	15215	633
LIBAN	131	11	2492	125
ISRAEL	17594	440	30805	943
SAUDIA	1007	58	8094	326
KUWAIT	1094	46	4009	195
A EMIR	4933	170	13985	485
PAKIST	1967	91	3552	152
THAIL	1734	75	5918	238
MALAYS	5393	202	10316	413
SINGAP	2271	87	15398	674
PHILIP	773	30	4717	206
CHINA	1007	36	5206	269
JAPAN	1622	63	9210	371
TAIWAN	488	17	3353	150
HONGK	3514	149	11967	493
AUSTRL	5506	240	23009	992
NEUSEE	693	29	4003	173
9608 31 00				
FUELLHALTER USW Z TUSCHEZEICHNEN				
	STUECK		STUECK	
EINF	354*	10*	67271*	168*
GEW DT			5	
EU	250	5	821	10
USA			44007	122
AUSF	487640*	2815*	2090566*	11611*
GEW DT	143		503	
EU	183960	1004	587515	3688
FRANKR	26632	130	103907	495
NIEDL	13464	79	43134	287
ITAL	40815	207	279608	1310
G BRIT	30438	134	91823	447
GRIECH	12453	111	22709	207
PORTUG	17115	87	42809	217
SPAN	20691	105	53870	302
OESTER	13892	83	23064	214
SCHWZ	861	6	19491	132
TUERK	5601	56	17118	150
POLEN	2411	42	14985	182
UNGARN	4914	50	10475	99
BR JUG			6156	77
AEGYPT			11950	62
NIGERI	645	4	21143	127
AETHIO	5629	21	20459	105
USA	20382	108	277973	861
MEXIKO	31380	167	79434	433
KOLUMB	446	12	31081	213
PERU	7690	53	21383	133
CHILE	350	2	32371	201
ARGENT	8550	56	16309	105
IRAN	27138	155	27546	158
SAUDIA	6489	55	9385	77
INDIEN	15766	53	47444	161
THAIL	44110	204	83865	398
PHILIP	17144	116	177850	948
SKOREA	899	5	29770	193
JAPAN	19083	101	208698	1474
TAIWAN	21720	112	31183	180
9608 39 10				
AND FUELLHALTER USW A EDELMETALLEN				
	STUECK		STUECK	
EINF	2469*	89*	9078*	617*
GEW DT			4	
EU	1158	56	4211	351
FRANKR	598	50	3540	331
SCHWZ	27	1	1034	124
USA	1118	17	2292	107
AUSF	13883*	1275*	80562*	8092*
GEW DT	8		58	
EU	10585	573	62679	3438
FRANKR	30	8	8583	555
NIEDL	1680	51	4032	171
ITAL	3669	197	18696	1166
G BRIT	1482	96	5794	336
SPAN	1505	106	12566	782
OESTER	66	4	8343	124
SCHWZ	281	88	689	197
USA	1597	292	6511	1540
A EMIR	184	57	361	152
SINGAP	49	11	514	163
JAPAN	719	78	4802	906
TAIWAN			333	84
HONGK	12	3	2082	842
9608 39 90				
AND FUELLFEDERHALTER FUELLHALTER				
	STUECK		STUECK	
EINF	236850*	538*	749031*	2272*
GEW DT	88		255	
LV	20940	4	20940	4
PV			29800	27
EU	44973	289	203813	1136
FRANKR	29894	195	128265	692
ITAL	13139	68	31811	115
G BRIT	550	3	36922	217
TSCHE	41532	79	133616	219
USA	22727	28	50117	128
INDIEN	72013	30	120113	88
JAPAN	4320	5	48755	260
TAIWAN	20521	60	112524	324
AUSF	862865*	5060*	2665685*	22043*
GEW DT	170		649	
EV	407	6	407	6
LV			9885	30
EU	613735	2892	1751253	11461
FRANKR	205247	727	529286	2750
NIEDL	94247	380	240611	1253
ITAL	69751	285	158660	1667
G BRIT	96389	470	338194	1747
DAENM	24129	101	27440	156
GRIECH	6326	60	13997	166
PORTUG	12552	109	35554	369
SPAN	29198	199	91269	938
OESTER	32002	204	205817	1288
BELGI	39272	312	98442	1016
SCHWZ	62275	352	240440	1520
TUERK	139	2	2396	83
POLEN	17522	121	102166	378
BR JUG			425	88
USA	39251	666	96714	2159
SAUDIA	1518	78	4715	269
A EMIR	2481	103	5943	263
INDIEN	18472	50	53893	192
SINGAP	2695	32	13672	184
SKOREA	1635	58	9614	214
JAPAN	6562	213	39156	1502
TAIWAN	562	4	12633	197
HONGK	1314	46	29175	1804
9608 40 00				
FUELLBLEISTIFTE(DREH- DRUCKSTIFTE)				
	STUECK		STUECK	
EINF	1804384*	1271*	6797548*	5199*
GEW DT	180		629	
PV	12000	9	81106	87
AUS LG	212343	304	518705	758
EU	81309	83	398887	536
FRANKR	60560	60	288612	404
TSCHE	143550	59	294946	226
USA	884	3	83170	68
BRASIL	141464	57	335011	136
THAIL			2000000	817
JAPAN	898513	858	2348613	2807
TAIWAN	488330	156	1182421	472
AUSF	2291078*	3453*	8512422*	14206*
GEW DT	283		1136	
PV	5400	9	62000	81
EU	1221386	1626	4386018	7465
FRANKR	78830	169	429804	974
NIEDL	56501	93	250904	511
ITAL	218125	286	876617	1652
G BRIT	162666	211	511325	834
DAENM	41074	47	119997	215
GRIECH	63376	97	181793	300
PORTUG	74534	110	280399	359
SPAN	214829	203	772079	1105
SCHWED	50672	52	205887	259
FINNL	29100	37	154574	233
OESTER	176910	211	425440	607
BELGI	51067	104	156670	388
SCHWZ	50513	98	207677	383
TUERK	21102	37	113524	239
POLEN	5297	19	123975	136
TSCHE	20435	32	139450	205
AEGYPT	18000	13	177199	143
USA	85416	442	359780	1149
KANADA	249949	225	409002	352
MEXIKO	23384	17	43042	93
IRAN	44000	54	124000	130
SAUDIA	20651	68	79748	163
A EMIR	102626	111	893620	793
THAIL	117071	138	315631	379
SKOREA	5876	16	48384	112
JAPAN	8030	28	75479	325
HONGK	6236	8	28284	120
9608 50 00				
ZUSAMMENSTELLUNGEN VON SCHREIBMITTELN				
	DT		DT	
EINF	342*	950*	1315*	3378*
PV	2	7	6	21
AUS LG	171	356	353	784
EU	23	139	241	493
FRANKR	10	60	10	71
G BRIT	3	3	195	265
INDIEN	16	65	38	134
CHINA	161	288	412	874
TAIWAN	137	413	591	1699
AUSF	380*	2896*	1236*	9508*
PV			4	14
EU	272	1841	734	5991
FRANKR	172	935	425	2979
NIEDL	25	151	55	389
ITAL	9	73	30	778
DAENM	1	16	14	349
SPAN	10	78	25	186
OESTER	35	410	106	806
BELGI	4	43	26	186
SCHWZ	6	39	35	200
POLEN	49	258	124	868
TSCHE	3	30	17	135
UNGARN	2	17	9	78
RUMAEN	6	42	14	116
BULGAR	4	24	14	95
USA	9	268	29	932
INDONE	4	54	4	54
SINGAP	2	24	3	81
9608 60 10				
MINEN F KUGELSCHREIBER MIT TINTE				
	STUECK		STUECK	
EINF	4753382*	206*	11124101*	1809*
GEW DT	57		389	
AUS LG	68256	22	140256	54
EU	36770	15	1547164	603
FRANKR	22208	8	85290	103
ITAL	8700	4	1344600	399
G BRIT	5862	3	112954	95
SCHWZ	2000000	51	4703500	280
INDIEN	2500000	46	3795000	161
JAPAN	199700	90	1045936	735
AUSF	2019713*	909*	9677645*	4624*
GEW DT	83		362	
PV	101521	28	202904	56
EU	740658	567	3246123	2296
FRANKR	456810	334	1473431	1088
ITAL	213885	155	903041	671
G BRIT	22255	27	240797	189
USA	115662	107	828068	847
TAIWAN	364106	88	1947921	454
HONGK	1986	1	399836	279
9608 60 90				
ANDERE MINEN FUER KUGELSCHREIBER				
	100 ST		100 ST	
EINF	246315*	569*	546746*	1707*
GEW DT	263		657	
EU	613	32	5894	449
FRANKR	371	15	3783	244
G BRIT	13	1	1625	153
TSCHE	245518	492	507029	1056
JAPAN	35	1	30645	71
AUSF	103042*	1304*	534077*	5990*
GEW DT	188		876	
EU	6636	271	156784	1602
FRANKR	1113	95	7287	313
NIEDL	634	13	35971	196
ITAL	1267	32	22438	244
G BRIT	2600	45	12949	245
DAENM	9	2	42401	172
SPAN	72	16	22971	124
SCHWZ	3356	143	25558	704
TSCHE	5898	56	20521	291
USA	2010	126	21745	652
BRASIL	20667	87	51600	215
JAPAN	5906	53	19316	226
TAIWAN	11097	164	46573	459
HONGK	11585	133	35303	683
9608 91 00				
SCHREIBFEDERN SCHREIBFEDERSPITZEN				
	KG		KG	
EINF	6003*	822*	19768*	3679*
AUS LG	'201	29	717	80
EU	263	26	344	43
USA	2923	167	6597	439
JAPAN	2186	577	11883	3103
AUSF	16360*	2181*	46891*	4730*
EU	12757	1637	33228	3478
FRANKR	737	586	2277	876
ITAL	6571	540	20220	1315
G BRIT	4050	190	7602	679
SPAN	254	235	726	362
OESTER	866	56	1816	137
USA	141	162	310	194
INDIEN	17	10,4	56	148
MALAYS	20	85	240	137
JAPAN	598	61	808	80
HONGK	120	5	123	182
9608 99 10				
FEDERHALTER BLEISTIFTHALTER USW				
	KG		KG	
EINF	420*	60*	1435*	186*
EU	60	48	217	109
AUSF	1078*	233*	3553*	813*

Wichtigste Ursprungs- und Bestimmungs-Laender	APRIL 1999 dt = 100kg	APRIL 1999 1000 DM	JAN./APR. 1999 dt = 100kg	JAN./APR. 1999 1000 DM
EU	833	212	2973	585
IRLAND	193	167	333	327
SCHWZ	4	1	163	149
9608 99 92				
AND TEILE A METALL F SCHREIBMITTEL				
	KG		KG	
EINF	12072*	1046*	44193*	4097*
AUS LG			6	5
EU	1178	81	2915	570
FRANKR	3	4	627	355
ITAL	1131	66	1968	134
SCHWZ	6790	350	18852	1080
USA	610	217	4501	736
INDIEN	1453	289	6379	820
CHINA	1	2	2169	108
JAPAN	823	65	4461	598
TAIWAN	1217	42	2997	123
AUSF	14021*	1715*	56199*	5170*
EU	6530	823	24357	2377
FRANKR	884	219	3861	868
ITAL	404	144	626	195
G BRIT	2860	136	13499	659
SCHWED	888	138	3107	385
FINNL	664	61	1520	75
SCHWZ	746	179	2123	610
UGANDA	386	26	1926	130
USA	2872	206	5488	418
BRASIL	133	132	237	256
SAUDIA	1510	110	6038	442
JAPAN	38	10	3089	147
AUSTRL	1344	62	6088	247
9608 99 98				
ANDERE TEILE FUER SCHREIBMITTEL				
	DT		DT	
EINF	167*	1134*	660*	3565*
PV	3	16	36	114
AUS LG	13	80	31	200
EU	72	390	286	906
FRANKR	10	165	11	188
ITAL	11	70	34	229
G BRIT	50	147	111	323
BELGI		1	114	85
SCHWZ	21	138	132	847
JAPAN	54	511	101	1373
AUSF	570*	2344*	2600*	9857*
LV			1	44
PV	155	241	819	1293
EU	144	624	504	2852
FRANKR	18	185	98	698
NIEDL	57	239	189	887
ITAL	8	34	23	347
G BRIT	47	85	122	346
DAENM	3	14	35	138
SPAN	6	40	14	170
SCHWZ	5	98	37	676
POLEN	155	277	957	1642
TSCHE	30	62	83	227
USA	167	805	713	2456
MEXIKO	3	38	6	117
LIBAN			10	73
SINGAP		1	9	75
CHINA	19	143	60	467
TAIWAN	15	46	36	207
HONGK		21	16	203
9609 10 10				
BLEISTIFTE				
EINF	1195*	1726*	4215*	5444*
PV				3
AUS LG	47	51	115	172
EU	41	65	142	294
G BRIT	1	1	20	79
TSCHE	110	183	505	824
RUMAEN	65	61	261	298
KROAT	30	58	144	254
PAKIST			63	59
THAIL	86	96	290	311
INDONE	203	327	334	472
CHINA	543	640	2039	1972
SKOREA	26	30	39	97
JAPAN	23	166	41	254
TAIWAN	66	92	274	413
AUSF	1802*	5318*	4787*	16953*
PV			2	138
EU	1175	4426	2343	9350
FRANKR	63	266	288	1110
NIEDL	30	142	109	533
ITAL	122	486	408	1769
G BRIT	18	82	56	271
DAENM	12	52	45	193
GRIECH	18	86	76	354
PORTUG	15	69	77	308
SPAN	805	2913	979	3725
SCHWED	39	116	72	240
FINNL	16	71	62	228
OESTER	23	92	89	315
BELGI	13	49	79	286
NORWEG	9	47	48	224
SCHWZ	65	123	130	398
MALTA	1	2	62	126
POLEN	11	50	44	153
TSCHE	4	13	38	214
ALGER	13	50	13	50
LIBYEN			356	1074
S AFR	58	175	158	481
USA	29	132	134	564
KANADA	19	121	30	201
GUATEM	10	23	49	108
CHILE	13	54	40	127
ARGENT	15	66	50	221
LIBAN			25	71
SAUDIA	1	4	91	271
A EMIR	214	598	314	888
THAIL	15	67	51	224
CHINA		1	162	104
SKOREA	1	6	33	107
JAPAN	2	14	34	267
9609 10 90				
AND STIFTE MIT FESTEM SCHUTZMANTEL				
EINF	1438*	1953*	5948*	6905*
PV	65	69	97	89
AUS LG	10	15	101	87
EU	74	152	225	397
NIEDL	28	51	94	166
OESTER	26	62	29	71
TSCHE	431	560	852	1305
KROAT	45	35	189	246
BRASIL	38	97	133	306
THAIL	264	299	609	683
INDONE	393	580	2186	3115
CHINA	111	77	1602	512
TAIWAN	28	53	39	89
AUSF	1071*	3018*	3649*	11127*
PV	11	13	70	98
EU	557	1553	1548	5026
FRANKR	62	184	265	968
NIEDL	25	80	74	267
ITAL	60	205	132	515
G BRIT	56	183	112	433
DAENM	9	36	43	233
GRIECH	14	29	97	248
SPAN	186	373	380	993
SCHWED	10	32	50	176
FINNL	22	59	78	241
OESTER	39	229	120	529
BELGI	71	124	170	311
NORWEG	2	7	32	119
SCHWZ	46	174	260	687
TSCHE	29	50	150	302
UNGARN	5	17	36	111
SLOWEN	25	58	48	119
S AFR	1	5	40	75
USA	55	222	205	792
KANADA	22	76	30	100
CHILE	14	47	54	139
BOLIV			81	96
SAUDIA	87	163	134	281
A EMIR	26	45	146	258
SKOREA	4	13	90	322
JAPAN	30	113	314	1190
HONGK	76	179	89	226
9609 20 00				
MINEN FUER STIFTE				
EINF	90*	217*	274*	712*
AUS LG	5	68	14	165
EU			4	12
JAPAN	6	75	25	327
AUSF	852*	2372*	2396*	8045*
EU	233	722	807	3028
FRANKR	1	18	17	184
ITAL	11	116	58	522
G BRIT	187	265	586	897
GRIECH	2	26	13	139
SPAN	20	172	64	639
OESTER	3	33	16	158
SLOWEN	1	8	9	80
USA	2	12	41	330
KANADA	8	83	16	130
MEXIKO	1	6	11	147
A EMIR	11	75	34	241
THAIL	1	8	11	103
INDONE	293	532	370	748
MALAYS	137	328	403	893
JAPAN		3	42	238
AUSTRL	121	226	449	810
9609 90 10				
PASTELLSTIFTE UND ZEICHENKOHLE				
EINF	92*	160*	503*	582*
AUS LG			156	50
EU	43	104	131	359
NIEDL	24	55	67	180
OESTER	14	34	52	134
CHINA	30	27	309	147
AUSF	46*	207*	156*	661*
EU	28	101	109	360
USA	14	75	35	204
9609 90 90				
SCHREIB- ZEICHEN- SCHNEIDERKREIDE USW				
EINF	1154*	766*	7908*	4082*
AUS LG	116	43	1804	838
EU	310	244	828	607
NIEDL	11	23	251	194
G BRIT	181	159	302	269
SCHWZ	24	81	43	147
TSCHE	51	103	194	438
THAIL			304	119
INDONE			216	127
MALAYS			485	100
CHINA	586	173	5061	1846
SKOREA			162	222
JAPAN	34	99	71	176
TAIWAN	122	46	497	238
AUSF	809*	1199*	2901*	4533*
EU	546	718	1800	2625
FRANKR	185	185	612	687
NIEDL	78	82	223	352
ITAL	62	122	252	392
SPAN	26	69	87	193
FINNL	5	9	50	175
OESTER	77	96	256	282
SCHWZ	16	41	290	283
USA	19	55	86	230
JAPAN		1	32	141
9610 00 00				
SCHIEFERTAFELN USW AUCH GERAHMT				
EINF	1885*	1163*	8221*	4735*
PV	52	14	120	31
AUS LG	12	7	28	22
EU	1625	902	7019	3838
FRANKR	141	183	1614	887
NIEDL	1247	559	4083	2091
PORTUG	162	87	499	207
SPAN			231	126
SCHWED	6	9	328	263
TSCHE	109	140	534	429
CHINA	65	48	206	170
AUSF	1281*	1150*	5672*	5093*
EU	611	474	3148	2753
NIEDL	38	37	510	427
ITAL	82	57	330	252
G BRIT	37	31	205	181
OESTER	221	182	838	743
BELGI	134	71	775	712
SCHWZ	215	309	703	879
POLEN	167	112	358	260
TSCHE	30	28	277	200
9611 00 00				
STEMPEL ALLER ART USW F HANDGEBRAUCH				
EINF	183*	984*	1473*	8231*
PV	9	9	31	29
AUS LG	2	40	12	130
EU	57	511	915	5805
G BRIT	1	5	28	130
DAENM	7	48	33	168
OESTER	1	22	706	4319
BELGI	34	349	112	948
USA	8	50	48	295
PHILIP	8	96	11	147
CHINA	42	63	294	1186
JAPAN	16	162	23	344
TAIWAN	43	79	82	183
AUSF	250*	3840*	983*	14729*
EU	203	2905	664	9780
FRANKR	83	1038	248	3493
NIEDL	17	263	45	700
ITAL	21	227	79	857
G BRIT	13	201	43	623
DAENM	7	106	21	336
PORTUG	6	88	16	260
SPAN	16	198	55	759
SCHWED	9	194	38	645
FINNL	1	31	13	224
OESTER	10	209	57	1108
BELGI	19	340	47	728
NORWEG	1	45	12	261
SCHWZ	10	82	32	832
TUERK		21	12	158
POLEN	2	45	15	216
TSCHE	1	13	7	127
UNGARN		8	8	130
SLOWEN		4	2	67
KROAT	3	55	3	61
S AFR	1	15	20	216
USA	24	461	124	1792
KANADA	1	36	15	250
ISRAEL	1	9	7	117
MALAYS	1	21	44	228

Wichtigste Ursprungs- und Bestimmungs-Laender	APRIL 1999 dt = 100kg	APRIL 1999 1000 DM	JAN./APR. 1999 dt = 100kg	JAN./APR. 1999 1000 DM
9612 10 10				
FARBBAENDER AUS KUNSTSTOFF				
EINF	1751*	7088*	10064*	33776*
AUS LG	419	2116	1749	8083
EU	454	2035	4174	12351
FRANKR	305	1269	1021	4048
NIEDL	44	163	129	542
ITAL	18	63	279	831
G BRIT	84	495	2705	6655
BELGI		1	4	99
SCHWZ		2	8	109
POLEN	32	192	100	537
TSCHE	346	164	1291	716
TUNES	76	199	284	742
USA	97	763	589	4279
MEXIKO	60	170	230	569
MALAYS	2	59	81	278
CHINA	23	71	55	238
SKOREA	110	285	784	2029
JAPAN	538	3112	2415	11649
HONGK			35	211
AUSF	1205*	5415*	3717*	16241*
EV	4	10	11	25
EU	865	3799	2222	9846
FRANKR	103	539	296	1466
NIEDL	66	225	271	885
ITAL	125	703	224	1254
G BRIT	105	486	267	1273
IRLAND	14	38	36	129
DAENM	16	69	54	351
GRIECH	14	92	41	231
SPAN	112	369	298	947
SCHWED	64	173	124	388
FINNL	16	54	38	139
OESTER	100	410	246	1068
BELGI	126	596	308	1565
NORWEG		5	22	117
SCHWZ	89	510	360	1628
TUERK	8	76	49	282
POLEN	40	124	289	903
TSCHE	9	54	64	350
UNGARN	12	151	116	603
RUMAEN	1	14	27	109
SLOWEN	18	62	53	197
KROAT		3	35	120
AEGYPT	2	8	33	102
USA	2	21	50	325
ISRAEL	6	14	60	204
INDIEN	75	200	76	203
9612 10 20				
FARBBAND CHEMFAS<30MM KSTKASETTE USW				
EINF	1244*	3738*	5541*	13298*
PV			386	631
AUS LG	9	37	146	585
EU	178	854	998	3320
FRANKR	17	166	55	306
ITAL	56	223	123	462
G BRIT	76	286	749	2129
OESTER	18	95	47	240
POLEN	129	221	269	453
UNGARN	45	116	138	346
USA	27	182	70	513
THAIL	606	1394	1665	3935
MALAYS	12	26	76	174
CHINA	193	510	2010	2640
JAPAN	39	399	258	1823
AUSF	1765*	6705*	5051*	18804*
EU	1451	5494	4076	14654
FRANKR	191	749	807	2036
NIEDL	294	998	594	2369
ITAL	320	1052	761	2444
G BRIT	110	411	434	1413
DAENM	20	97	110	376
GRIECH	61	444	176	1198
PORTUG	15	106	62	295
SPAN	118	430	243	983
SCHWED	50	214	146	834
FINNL	14	50	50	176
OESTER	125	400	342	1099
BELGI	124	498	332	1327
NORWEG	7	35	22	151
SCHWZ	51	218	218	927
TUERK	19	84	61	311
POLEN	54	246	97	471
TSCHE	32	119	155	600
UNGARN	4	21	41	215
RUMAEN			32	108
AEGYPT	15	39	44	155
S AFR	63	217	129	445
USA	4	30	12	106
9612 10 80				
ANDERE FARBBAENDER				
EINF	390*	1842*	1439*	6303*
PV	6	10	56	67
AUS LG	24	127	70	364
EU	252	1112	780	3576
FRANKR	210	912	596	2517
NIEDL	21	100	91	457
ITAL	1	10	17	250
G BRIT	6	32	18	126
IRLAND	6	15	19	86
PORTUG		1	24	53
SCHWZ	1	28	16	177
USA	64	274	237	850
SINGAP	6	49	15	179
CHINA	3	28	69	197
SKOREA	14	40	48	152
JAPAN	33	289	167	1032
AUSF	697*	3300*	1910*	11365*
PV	34	88	132	412
EU	355	1739	909	6284
FRANKR	36	179	97	557
NIEDL	56	426	151	1100
ITAL	28	148	59	505
G BRIT	37	177	117	592
DAENM	14	54	92	1476
GRIECH	7	42	22	125
SPAN	51	134	92	369
SCHWED	7	29	18	165
OESTER	76	324	172	765
BELGI	26	147	49	270
SCHWZ	32	187	157	869
TUERK	2	16	11	107
POLEN	12	77	97	637
TSCHE	12	67	52	305
USA	7	89	31	412
THAIL	202	714	295	1038
CHINA	29	78	111	351
HONGK	10	82	29	230
9612 20 00				
STEMPELKISSEN				
EINF	140*	595*	645*	2758*
AUS LG		8		24
EU	99	325	450	1806
NIEDL	48	205	276	1051
OESTER	45	88	147	610
USA	6	132	31	550
THAIL	21	28	118	147
JAPAN	12	94	30	224
AUSF	53*	577*	200*	1911*
EU	41	477	112	1366
FRANKR	11	190	28	464
ITAL	7	72	14	174
SPAN	4	33	13	129
9613 10 00				
GASTASCHFEUERZG NICHT NACHFUELLBAR				
	100 ST		100 ST	
EINF	159260*	5126*	629611*	19720*
GEW DT	3206		12827	
PV	274	10	2562	90
AUS LG	51237	1798	224434	7938
EU	65392	2601	222944	8474
FRANKR	30466	1280	106432	3608
NIEDL	18808	473	57503	1835
SPAN	15363	785	56686	2865
SCHWZ	24	3	462	126
TSCHE	978	54	978	54
INDIEN			14380	168
THAIL	6290	136	7027	174
VIETN	9774	166	24563	298
INDONE	9240	140	18330	306
CHINA	4910	250	72752	1717
JAPAN	29511	1336	142959	6567
MACAU	32949	428	123342	1691
AUSF	39161*	1345*	280762*	9031*
GEW DT	746		5291	
EV	1500	67	17082	587
PV	514	20	1855	63
EU	27592	868	227323	6948
FRANKR	7310	304	36183	1330
NIEDL	677	33	47739	1466
ITAL	4262	147	16486	536
G BRIT	13	2	10548	276
IRLAND			2550	94
DAENM	1668	53	44313	1157
GRIECH	11	1	3609	127
SPAN	11518	202	40300	975
FINNL	12	1	4649	148
OESTER	1072	60	12453	491
BELGI	869	27	7153	271
SCHWZ	5241	219	16571	706
POLEN	961	41	9109	290
TSCHE	955	33	7736	251
SLOWAK	1277	53	3348	123
RUMAEN	152	5	2279	83
9613 20 10				
GASTASCHFEUERZG NACHFBAR EL ZUENDG				
	STUECK		STUECK	
EINF	1637740*	1136*	6458609*	6893*
GEW DT	419		2869	
PV			2737	18
AUS LG	207045	234	1101225	1448
EU	38858	91	89827	253
ITAL			16600	68
CHINA	1507633	715	5887419	4908
SKOREA	18182	131	173360	915
JAPAN	52991	121	245728	569
TAIWAN	5540	46	23660	173
AUSF	463624*	627*	887612*	1856*
GEW DT	131		282	
EU	91173	244	346151	955
FRANKR	14115	31	101626	190
ITAL	4129	13	40882	126
SPAN	15284	50	40270	105
OESTER	21088	65	57571	235
SCHWZ	18729	85	45858	159
MARINO	300000	157	300000	157
POLEN	30556	32	103471	169
TSCHE	2120	8	19737	95
9613 20 90				
GASTASCHFEUERZG NACHFBAR AND ZUEND				
	STUECK		STUECK	
EINF	541393*	773*	1509320*	3178*
GEW DT	190		533	
AUS LG	31350	32	117490	139
EU	2096	114	14841	1244
FRANKR	264	77	5923	1142
SCHWZ	15262	25	76933	166
CHINA	478091	355	1244136	1099
SKOREA	14982	165	40778	322
JAPAN	3007	95	62004	256
AUSF	49139*	260*	295377*	1454*
GEW DT	16		71	
EU	21279	122	37411	344
SCHWZ	8556	21	89048	131
HONGK	75	34	2164	488
9613 30 00				
TISCHFEUERZEUGE				
	STUECK		STUECK	
EINF	23138*	83*	195390*	826*
GEW DT	50		404	
AUS LG	11153	13	33906	79
EU	615	33	24316	430
ITAL	612	30	2926	138
OESTER			20800	267
CHINA	22043	45	154573	263
SKOREA	408	4	12766	114
AUSF	17084*	42*	42416*	363*
GEW DT	19		37	
EU	16814	34	41806	341
DAENM	14502	16	23564	222
9613 80 00				
ANDERE FEUERZEUGE UND ANZUENDER				
	DT		DT	
EINF	409*	2046*	1669*	8755*
AUS LG	232	501	742	2606
EU	86	737	454	3073
FRANKR	24	164	72	511
NIEDL		2	26	145
ITAL	39	498	174	1960
SPAN	22	64	176	418
USA	12	153	131	1528
CHINA	281	594	986	1893
JAPAN	4	517	33	2101
AUSF	222*	1344*	998*	5578*
EU	175	1078	714	3961
FRANKR	29	240	69	517
NIEDL	76	373	294	1708
ITAL	6	22	39	135
DAENM	2	6	134	398
SPAN	40	248	80	475
OESTER	6	50	41	311
TUERK	18	20	102	187
TSCHE	4	27	27	179
UNGARN	8	31	51	153
MAZED			2	70
USA	4	55	25	293
MEXIKO			22	166
9613 90 00				
TEILE VON FEUERZEUGEN UND ANZUENDERN				
EINF	584*	809*	2871*	3711*
EV			34	43
AUS LG	33	39	132	183
EU				6
INDONE	119	144	265	315
CHINA	432	619	2022	2594
TAIWAN			11	55
HONGK	33	39	569	703
AUSF	71*	495*	477*	2637*
PV			5	6

Wichtigste Ursprungs- und Bestimmungs-Laender	APRIL 1999 dt = 100kg	APRIL 1999 1000 DM	JAN./APR. 1999 dt = 100kg	JAN./APR. 1999 1000 DM
EU	18	125	254	1294
ITAL	1	6	140	634
SPAN	11	62	35	318
SCHWED	1	11	4	82
BELGI		4	12	78
TSCHE	15	113	44	350
MEXIKO	22	171	86	580
INDIEN	13	59	41	185
9614 20 20				
PFEIFENROHFORMEN A WURZEL- U AND HOLZ				
EINF	16*	347*	88*	1041*
EU	16	346	88	1038
FRANKR	5	103	11	274
ITAL	4	75	10	245
G BRIT	3	75	5	117
DAENM	4	93	8	315
AUSF	3*	117*	9*	312*
EU	3	98	7	214
OESTER	2	65	6	159
9614 20 80				
PFEIFEN UND PFEIFENKOEPFE				
	STUECK		STUECK	
EINF	157790*	846*	727044*	3123*
GEW DT	224		780	
EU	20224	440	74378	1433
FRANKR	214	8	9758	261
ITAL	16450	316	56665	889
DAENM	2405	76	3488	115
USA	1771	15	23161	110
INDIEN	120813	296	597252	1333
AUSF	6010*	89*	13212*	235*
GEW DT	4		9	
EU	3850	81	9680	185
9614 90 00				
ZIGARREN- ZIGARETTENSPITZEN USW				
	DT		DT	
EINF	102*	354*	543*	1510*
EU	3	56	23	343
FRANKR	1	20	3	117
ITAL	1	23	14	129
SCHWZ	79	227	198	605
INDIEN	9	24	291	426
AUSF	129*	382*	318*	1168*
EU	52	233	182	784
FRANKR	13	56	38	152
NIEDL	4	18	21	100
OESTER	28	118	78	326
SCHWZ	55	60	83	164
USA	17	67	20	77
9615 11 00				
KAEMME USW AUS HARTKAUTSCH KUNSTSTOFF				
EINF	1064*	3951*	4311*	13822*
PV	113	466	367	1733
AUS LG	6	9	14	21
EU	237	1287	804	4314
FRANKR	21	168	73	597
NIEDL	23	99	86	278
ITAL	180	891	497	2730
OESTER	11	92	123	547
TSCHE	97	458	310	1706
SLOWAK			40	61
UNGARN	24	74	48	128
INDIEN	5	15	33	141
THAIL	53	266	122	497
CHINA	415	732	2116	3709
SKOREA	11	80	47	241
TAIWAN	115	722	482	2338
HONGK	64	207	136	335
AUSF	355*	2055*	1105*	5957*
PV	99	409	344	1503
EU	146	1000	388	2539
FRANKR	17	114	51	372
NIEDL	34	108	76	281
OESTER	54	519	142	1209
BELGI	6	54	21	172
SCHWZ	28	306	70	607
POLEN	10	36	72	205
TSCHE	105	443	352	1590
USA	19	98	25	161
JAPAN	14	55	101	426
9615 19 00				
ANDERE KAEMME USW AUS ANDEREN STOFFEN				
EINF	709*	3394*	2648*	11706*
PV	163	1001	281	2097
AUS LG	2	4	41	77
EU	97	382	276	1507
FRANKR	6	17	58	393
ITAL	73	269	159	860
OESTER	5	50	7	64
TSCHE	181	1052	382	2351
USA	6	50	21	152
INDIEN	2	11	20	96
THAIL	27	120	134	605
PHILIP	5	33	46	290
CHINA	252	785	1209	3672
SKOREA	55	512	184	1107
TAIWAN	44	285	307	1512
HONGK	20	104	34	202
AUSF	152*	737*	542*	3084*
PV	69	333	305	1647
EU	67	316	140	852
FRANKR	11	64	15	130
OESTER	9	73	34	318
TSCHE	72	352	328	1795
UNGARN	8	34	38	240
9615 90 00				
HAAR- FRISIERNADEL HAARKLAMMER USW				
EINF	406*	1026*	2072*	4674*
PV	1	4	5	20
AUS LG	10	14	10	17
EU	96	514	373	1388
FRANKR	36	109	97	271
NIEDL	9	40	114	256
ITAL	43	272	114	614
THAIL	2	5	142	316
CHINA	274	349	1377	2337
SKOREA	7	34	43	187
TAIWAN	10	56	41	119
AUSF	367*	1229*	1240*	4082*
PV			7	7
EU	244	933	827	2831
FRANKR	27	119	68	279
G BRIT	117	451	371	1329
SCHWED	17	51	59	162
OESTER	18	110	109	486
SCHWZ	20	72	62	343
POLEN	4	10	41	173
USA	60	97	133	201
9616 10 10				
PARFUEM- U AEHNL ZERSTAEUBER				
EINF	99*	760*	470*	2864*
AUS LG	1	3	11	25
EU	65	598	208	1831
FRANKR	36	435	74	799
ITAL	9	69	104	568
OESTER	13	55	14	59
KANADA	3	8	47	140
CHINA	19	86	130	566
JAPAN		1	41	366
TAIWAN	6	45	35	207
AUSF	43*	351*	83*	571*
EU	38	309	52	415
FRANKR	25	203	30	222
PORTUG	5	84	5	84
9616 10 90				
ZERSTAEUBERVORRICHTUNGEN -KOEPFE				
EINF	506*	1075*	2706*	5886*
EU	437	917	2276	5117
FRANKR	209	664	1064	4845
ITAL	220	228	1127	1007
G BRIT	6	21	47	143
SPAN	2	4	37	121
TSCHE	67	140	342	676
AUSF	843*	2572*	3008*	9036*
EU	645	1713	2258	6207
FRANKR	234	686	919	2742
NIEDL	12	44	34	130
ITAL	15	30	59	141
G BRIT	213	578	513	1426
IRLAND			143	361
SPAN	97	197	320	698
SCHWED	22	53	97	249
BELGI	35	92	110	307
SCHWZ	39	104	236	655
TUERK	14	146	67	509
TSCHE	22	57	49	113
S AFR	8	52	39	153
USA	35	157	111	573
INDIEN	25	67	40	98
THAIL			66	118
PHILIP	38	137	41	153
CHINA	5	10	23	68
9616 20 00				
PUDERQUASTE KISSEN Z AUFTRAG KOSMETIK				
EINF	118*	240*	259*	1285*
EU	37	93	116	697
FRANKR	32	55	72	133
G BRIT	1	23	37	524
SKOREA	10	49	62	423
AUSF	12*	163*	64*	873*
EU	7	87	38	556
FRANKR	4	52	16	245
ITAL	1	13	11	170
G BRIT	1	6	9	92
POLEN	3	39	18	229
9617 00 11				
ISOLIERFLASCHE -BEHAELTER <0,75 L				
EINF	1344*	1564*	6691*	7371*
AUS LG	17	37	103	158
EU	63	80	372	494
G BRIT	2	10	172	294
BELGI	47	41	175	160
SCHWZ	11	73	30	182
TSCHE	613	330	2356	1341
CHINA	511	769	3653	4766
SKOREA	119	252	168	369
TAIWAN	26	51	54	102
AUSF	372*	913*	2133*	4364*
EU	218	552	1086	2441
FRANKR	23	45	168	370
NIEDL	8	32	66	183
ITAL	49	81	212	339
G BRIT	4	8	62	152
DAENM	15	58	75	211
SPAN	9	37	88	306
FINNL	18	69	34	104
OESTER	42	105	188	371
NORWEG	8	22	61	156
SCHWZ	21	52	109	261
POLEN	20	27	183	180
TSCHE	10	15	86	119
SAUDIA	46	87	367	617
9617 00 19				
ISOLIERFLASCHE -BEHAELTER >0,75 L				
EINF	2823*	3072*	15704*	14935*
AUS LG	167	148	669	623
EU	243	442	493	929
NIEDL	60	210	134	439
G BRIT	51	130	154	276
TSCHE	386	224	1809	1013
MALAYS	2	7	128	335
CHINA	2046	2106	12624	11544
SKOREA	69	136	163	295
JAPAN	2	24	114	274
TAIWAN	64	102	322	422
AUSF	2152*	4438*	9341*	18916*
EU	1431	2897	6123	12161
FRANKR	227	415	828	1622
NIEDL	247	646	1331	2781
ITAL	66	136	263	498
G BRIT	54	84	424	687
DAENM	242	475	1040	2132
GRIECH	21	51	121	251
SPAN	37	74	150	383
SCHWED	60	81	176	292
FINNL	32	90	84	205
OESTER	267	440	758	1481
BELGI	166	385	878	1722
MELILL			53	66
NORWEG	66	134	381	770
SCHWZ	43	106	292	705
TUERK	79	79	83	86
POLEN	32	50	235	323
TSCHE	23	37	223	240
SAUDIA	205	436	1057	2009
KUWAIT	6	21	83	397
A EMIR	77	169	140	333
TAIWAN	2	10	11	138
9617 00 90				
TEILE VON ISOLIERFLASCHEN -BEHAELTERN				
EINF	335*	269*	1831*	1464*
EU	19	33	165	267
NIEDL	19	31	165	265
TSCHE	156	113	1213	655
CHINA	106	104	241	344
SKOREA	8	4	81	119
AUSF	254*	126*	1008*	607*
EU	150	56	205	115
NIEDL	150	50	197	70
POLEN	69	40	198	130
TSCHE	35	27	430	219
CHINA			168	133
9618 00 00				
SCHNEIDER- SCHAUFENSTERPUPPEN USW				
EINF	862*	2337*	3937*	10623*
LV			3	17
AUS LG			2	2

Wichtigste Ursprungs- und Bestimmungs-Laender	APRIL 1999 dt = 100kg	APRIL 1999 1000 DM	JAN./APR. 1999 dt = 100kg	JAN./APR. 1999 1000 DM
EU	320	1145	1769	5634
FRANKR	98	515	214	926
NIEDL		1	34	120
ITAL	127	345	599	1521
G BRIT	1	15	57	153
DAENM	23	90	496	2142
SCHWED	25	78	214	482
OESTER	40	91	116	212
SCHWZ	9	57	102	369
LITAU	132	216	235	323
S AFR	1	3	46	140
USA	32	215	175	850
VIETN	23	28	208	303
CHINA	211	500	1015	2320
TAIWAN	32	87	214	393
AUSF	356*	1386*	1614*	5608*
EU	259	835	1163	3489
FRANKR	22	74	119	364
NIEDL	52	200	340	931
ITAL	6	39	57	198
G BRIT	28	81	93	275
SPAN	17	71	79	230
FINNL	5	13	39	84
OESTER	81	200	246	841
BELGI	23	81	93	278
SCHWZ	41	223	172	704
POLEN	3	24	141	472
TSCHE	5	34	17	122
USA	17	34	33	132

ABSCHNITT XXI

KUNSTGEGENSTAENDE, SAMMLUNGSSTUECKE, ANTIQUITAETEN UND BESONDERE WARENVERKEHRE

KAPITEL 97

KUNSTGEGENSTAENDE, SAMMLUNGSSTUECKE UND ANTIQUITAETEN

9701 10 00

GEMAELDE ZEICHNUNG V HAND GESCHAFFEN

EINF	477*	39285*	1105*	75880*
LV				825
AUS LG	8	1544	24	5151
EU	7	1057	22	4106
FRANKR	1	428	2	916
NIEDL	1	7	2	229
ITAL		60	5	569
G BRIT	1	477	3	1515
SPAN	1	40	2	180
OESTER	1	21	4	503
NORWEG		51	1	97
SCHWZ	18	25691	46	43476
POLEN	6	40	11	168
UNGARN	1	35	24	791
RUSSLD	4	590	17	1919
USBEK		29	1	153
BR JUG	2	57	2	57
USA	53	10188	199	21108
KANADA		13	8	231
MEXIKO		1	1	75
BRASIL	2	17	2	268
CHILE	2	242	2	242
ISRAEL	1	9	2	159
PHILIP			91	101
CHINA	330	214	531	678
SKOREA	2	61	2	61
JAPAN	4	695	10	1061
HONGK	3	56	44	248
AUSF	95*	42946*	282*	149682*
LV				1136
PV			1	30
EU	2	1324	21	4766
FRANKR		58		138
NIEDL		1	7	295
ITAL	1	51	2	222
G BRIT		382	2	2303
SPAN		64		64
OESTER	1	59	10	724
BELGI		709		985
NORWEG		5	8	2582
LIECHT		105		124
SCHWZ	28	8679	104	46953
POLEN	1	102	4	388
TSCHE	1	324	1	351
UNGARN	1	10	3	110
RUSSLD			1	65
USA	61	32050	125	90203
KANADA		24	3	677
ISRAEL		5		713
A EMIR			1	332
JAPAN	1	270	4	2006

9701 90 00

COLLAGEN AEHNL DEKORATIVE BILDWERKE

EINF	156*	590*	628*	4485*
AUS LG	3	25	3	27
EU		36	9	2627
FRANKR		6	3	228
NIEDL			3	419
ITAL		22	1	642
G BRIT		3		268
OESTER				1055
SCHWZ	2	156	2	274
POLEN	130	115	458	395
TSCHE			15	123
RUSSLD	9	75	10	153
USA	6	147	57	702
AUSF	39*	430*	72*	2014*
EU		2	2	116
G BRIT		2		57
SCHWZ	23	171	26	519
POLEN		5	1	113
USA	16	249	18	496
A EMIR			7	660

9702 00 00

ORIGINALSTICHE -SCHNITTE -STEINDRUCKE

EINF	17*	2192*	54*	8249*
AUS LG		49		92
EU	9	895	11	2385
FRANKR	7	728	8	991
ITAL	2	58	2	1113
SCHWZ	2	914	10	1960
SLOWEN				171
USA	3	286	26	3534
ISRAEL	2	51	3	74
AUSF	4*	822*	19*	5690*
EU		16		290
G BRIT		3		175
SCHWZ	3	238	10	917
USA	1	455	6	4198
JAPAN		56	1	139

9703 00 00

ORIGINALERZEUGNISSE D BILDHAUERKUNST

EINF	821*	6999*	1669*	16268*
EV		61		61
LV				3
AUS LG	15	102	42	1622
EU	20	1548	28	2552
G BRIT	16	1499	17	2420
SCHWZ	10	1187	155	2681
POLEN	3	27	76	96
TSCHE	5	28	34	273
SLOWEN				78
SIMBAB	291	92	398	176
USA	428	3340	755	8204
KANADA		11	4	302
NEPAL			3	156
CHINA	5	207	6	218
JAPAN	34	444	37	529
HONGK		4	21	440
AUSTRL	1	4	7	97
AUSF	259*	13831*	624*	42180*
EV				13
PV			1	11
EU	10	1779	40	3269
FRANKR	2	1239	2	1241
NIEDL	1	262	26	524
G BRIT		16	2	819
BELGI		240	2	629
NORWEG	1	166	4	431
SCHWZ	159	4389	261	12705
POLEN	4	102	6	170
UNGARN		4	70	269
RUSSLD	20	177	25	262
USA	65	7033	191	23307
KANADA			10	806
CHINA			11	487
AUSTRL		155		155

9704 00 00

BRIEF- STEMPELMARKEN USW

	KG		KG	
EINF	11854*	7555*	39095*	23850*
AUS LG			29	244
EU	5480	1946	10448	6680
FRANKR	249	256	582	747
NIEDL	22	45	270	287
ITAL	3794	573	6611	1241
G BRIT	165	272	659	1193
IRLAND	264	230	366	1407
DAENM	83	123	185	267
SPAN	32	69	133	228
SCHWED	44	45	143	190
OESTER	714	195	1081	536
BELGI	62	73	214	330
NORWEG	18	63	56	418
LIECHT	21	99	99	672
SCHWZ	1470	2222	7488	8823
FAROER	84	158	188	395
GIBRAL	46	92	46	92
VATIK	89	113	205	281
MARINO	124	181	155	242
ESTLD	1262	76	1306	334
LETTLD	74	94	93	143
POLEN	379	533	687	648
UNGARN	696	41	12078	697
USA	338	609	1494	2203
GROENL			30	61
ISRAEL	40	41	116	117
CHINA	155	214	260	418
JAPAN	81	84	115	112
HONGK	16	150	31	230
MACAU	41	42	138	140
AUSTRL	700	511	712	524
AUSF	6936*	2598*	22678*	11252*
EU	2378	1701	6993	5379
FRANKR	89	91	351	187
NIEDL	660	435	1515	802
ITAL	247	337	404	650
G BRIT	645	199	1101	670
DAENM	104	82	290	157
GRIECH	13	75	30	85
SPAN	50	88	515	1015
OESTER	233	290	1772	932
BELGI	316	83	925	787
NORWEG	1	56	105	164
LIECHT	74	29	748	298
SCHWZ	290	239	1345	1759
UNGARN	3518	103	10861	360
S AFR	10	41	15	225
USA	569	318	1576	1835
JAPAN	59	39	153	193
AUSTRL	18	7	650	531

9705 00 00

ZOOLOGISCHE BOTANISCHE USW SAMMLUNGEN

	DT		DT	
EINF	1154*	15248*	2843*	30417*
PV		12		21
AUS LG	113	675	119	1032
EU	312	661	322	1521
FRANKR	10	59	10	61
ITAL	30	83	39	431
G BRIT	272	519	272	1014
SCHWZ	11	477	109	2686
TSCHE	1	16	13	84
AEGYPT	63	98	63	98
USA	710	14575	1975	21127
KANADA	33	299	61	404
INDIEN			9	3722
NEUSEE			17	70
AUSF	55*	3779*	129*	14457*
PV			9	15
EU	3	1914	3	2165
G BRIT	1	1619	1	1756
OESTER	1	215	1	226
NORWEG		4		155
SCHWZ		798	2	2458
USA	4	881	47	7842
KANADA			3	63
VENEZU			1	299
ISRAEL		79		83
A EMIR				108
JAPAN	48	72	61	1095

9706 00 00

ANTIQUITAETEN MEHR ALS 100 JAHRE ALT

EINF	270*	2511*	1237*	10683*
EV				239
PV	9	79	46	189
AUS LG		11	2	124
EU	20	155	69	2074
FRANKR	2	64	7	180
NIEDL	5	7	7	148
ITAL		3	2	215
G BRIT		49	30	943
OESTER			4	484
SCHWZ	25	1012	220	3528
LETTLD			2	53
POLEN	61	298	280	852
TSCHE	55	27	81	170
RUSSLD	5	160	5	160
USA	7	301	42	2447
ISRAEL		2	1	65
CHINA	79	182	492	701
JAPAN	4	272	4	280
AUSF	201*	14126*	663*	34047*
PV	22	48	47	122
EU	3	316	32	2104
NIEDL		2	3	209
ITAL	1	101	8	351
G BRIT	1	91	10	952
OESTER		36	2	181
BELGI		40	8	289
NORWEG			63	4830
LIECHT		93		93
SCHWZ	34	3344	92	13216
POLEN	69	211	180	723
USA	86	9926	257	11933
BRASIL				77
KUWAIT			1	58
JAPAN	6	179	14	748

Wichtigste Ursprungs- und Bestimmungs-Laender	APRIL 1999 dt = 100kg	APRIL 1999 1000 DM	JAN./APR. 1999 dt = 100kg	JAN./APR. 1999 1000 DM
KAPITEL 98				
VOLLSTAENDIGE FABRIKATIONSANLAGEN IN DER AUSFUHR				
9880 63 02				
FABRIKATIONSANL KOHLENBERGBAU TEXTIL				
EINFUHR NACH BESCHAFFENHEIT				
AUSF	*	*	*	*
9880 63 04				
FABRIKATIONSANL ELEKTR ERZEUG TEXTIL				
EINFUHR NACH BESCHAFFENHEIT				
AUSF	*	*	*	*
9880 63 09				
FABRIKATIONSANL AND ENERGIEW TEXTIL				
EINFUHR NACH BESCHAFFENHEIT				
AUSF	*	*	*	*
9880 68 02				
FABRIKATIONSANL KOHLENBERGBAU STEIN				
EINFUHR NACH BESCHAFFENHEIT				
AUSF	*	*	*	*
9880 68 04				
FABRIKATIONSANL ELEKTR ERZEUG STEIN				
EINFUHR NACH BESCHAFFENHEIT				
AUSF	*	*	*	*
9880 68 09				
FABRIKATIONSANL AND ENERGIEW STEIN				
EINFUHR NACH BESCHAFFENHEIT				
AUSF	*	*	*	*
9880 69 02				
FABRIKATIONSANL KOHLENBERGBAU KERAMIK				
EINFUHR NACH BESCHAFFENHEIT				
AUSF	*	*	*	*
9880 69 04				
FABRIKATIONSANL ELEKTR ERZEUG KERAMIK				
EINFUHR NACH BESCHAFFENHEIT				
AUSF	*	*	*	*
9880 69 09				
FABRIKATIONSANL AND ENERGIEW KERAMIK				
EINFUHR NACH BESCHAFFENHEIT				
AUSF	*	*	*	*
9880 70 02				
FABRIKATIONSANL KOHLENBERGBAU GLAS				
EINFUHR NACH BESCHAFFENHEIT				
AUSF	*	*	*	*
9880 70 04				
FABRIKATIONSANL ELEKTR ERZEUG GLAS				
EINFUHR NACH BESCHAFFENHEIT				
AUSF	*	*	*	*
9880 70 09				
FABRIKATIONSANL AND ENERGIEWIRT GLAS				
EINFUHR NACH BESCHAFFENHEIT				
AUSF	*	*	*	*
9880 72 02				
FABRIKATIONSANL KOHLENBERGBAU EISEN				
EINFUHR NACH BESCHAFFENHEIT				
AUSF	*	*	*	*
9880 72 04				
FABRIKATIONSANL ELEKTR ERZEUG EISEN				
EINFUHR NACH BESCHAFFENHEIT				
AUSF	*	*	*	*
9880 72 09				
FABRIKATIONSANL AND ENERGIEW EISEN				
EINFUHR NACH BESCHAFFENHEIT				
AUSF	*	*	*	*
9880 73 02				
FABRIKATIONSANL KOHLENBERGBAU STAHL				
EINFUHR NACH BESCHAFFENHEIT				
AUSF	1278*	1053*	1304*	1065*
PHILIP	1278	1053	1304	1065
9880 73 04				
FABRIKATIONSANL ELEKTR ERZEUG STAHL				
EINFUHR NACH BESCHAFFENHEIT				
AUSF	6544*	20520*	24442*	48691*
EU			3614	3708
G BRIT			294	1570
OESTER			3319	2132
SCHWZ	1	18	68	185
TUERK	648	826	784	1080
POLEN	43	122	766	1143
RUSSLD			47	120
AEGYPT	429	652	901	1357
MALAWI			301	127
USA	154	286	154	286
MEXIKO	54	68	127	140
BRASIL	124	722	2532	6298
ARGENT	132	25	256	536
ZYPERN			318	354
IRAN			570	569
INDIEN			4293	2758
PHILIP	243	56	329	314
CHINA	4702	17701	9142	29576
9880 73 09				
FABRIKATIONSANL AND ENERGIEW STAHL				
EINFUHR NACH BESCHAFFENHEIT				
AUSF	3*	19*	122*	157*
AUSTRL	3	19	122	157
9880 76 02				
FABRIKATIONSANL KOHLENBERGBAU ALUMIN				
EINFUHR NACH BESCHAFFENHEIT				
AUSF	*	*	*	*
9880 76 04				
FABRIKATIONSANL ELEKTR ERZEUG ALUMIN				
EINFUHR NACH BESCHAFFENHEIT				
AUSF	*	*	*	*
9880 76 09				
FABRIKATIONSANL AND ENERGIEW ALUMIN				
EINFUHR NACH BESCHAFFENHEIT				
AUSF	*	*	*	*
9880 82 02				
FABRIKATIONSANL KOHLENBERGBAU WERKZG				
EINFUHR NACH BESCHAFFENHEIT				
AUSF	*	*	*	*
9880 82 04				
FABRIKATIONSANL ELEKTR ERZEUG WERKZG				
EINFUHR NACH BESCHAFFENHEIT				
AUSF	212*	919*	660*	2598*
USA			195	705
KANADA			107	420
MEXIKO	105	429	105	429
CHILE	107	490	107	490
A EMIR			146	554
9880 82 09				
FABRIKATIONSANL AND ENERGIEW WERKZEUG				
EINFUHR NACH BESCHAFFENHEIT				
AUSF	*	*	8*	21*
9880 84 02				
FABRIKATIONSANL KOHLENBERGBAU MASCHIN				
EINFUHR NACH BESCHAFFENHEIT				
AUSF	15092*	68523*	17340*	77418*
EV	5400	45698	5400	45698
EU				5
TSCHE			2	205
PHILIP	15092	68523	17338	77208
9880 84 04				
FABRIKATIONSANL ELEKTR ERZEUG MASCHIN				
EINFUHR NACH BESCHAFFENHEIT				
AUSF	34793*	169769*	134654*	583066*
EV	1123	8612	4406	36303
EU	2	361	14200	55058
NIEDL			22	280
ITAL			74	387
G BRIT			13312	47758
PORTUG			7	179
SPAN	2	361	32	1424
OESTER			753	5030
TUERK	38	947	4582	16612
POLEN	386	3537	1577	8897
SLOWAK	153	1784	155	1832
UNGARN			8	370
W RUSS	6	214	19	541
RUSSLD			50	375
LIBYEN			13	2856
AEGYPT	4893	18584	11308	39540
AETHIO			688	800
KENIA	171	628	221	838
USA	5056	25904	9346	42252
MEXIKO			6	584
DOM RP			1	225
PERU	111	2521	178	3919
BRASIL	4661	23827	18403	80040
CHILE	407	12872	411	12907
ARGENT	292	4090	3578	15629
ZYPERN	24	31	312	1805
LIBAN			60	4039
IRAN			5707	14257
ISRAEL	1141	933	4839	38637
A EMIR	4	77	34	776
PAKIST	590	462	3194	2516
INDIEN			1062	2334
THAIL			7	116
VIETN			14	524
INDONE	5	26	614	9714
PHILIP	1926	7166	17294	52376
CHINA	14353	61010	30594	125708
TAIWAN	37	1290	213	2623
AUSTRL	536	3453	5940	43786
NEUSEE	1	13	16	168
9880 84 09				
FABRIKATIONSANL AND ENERGIEW MASCHIN				
EINFUHR NACH BESCHAFFENHEIT				
AUSF	*	*	1027*	4608*
TURKM			450	3628
LIBYEN			32	338
AUSTRL			545	642
9880 85 02				
FABRIKATIONSANL KOHLENBERGBAU ELEKTRO				
EINFUHR NACH BESCHAFFENHEIT				
AUSF	1310*	3215*	6273*	21353*
PHILIP	1310	3215	6273	21353
9880 85 04				
FABRIKATIONSANL ELEKTR ERZEUG ELEKTRO				
EINFUHR NACH BESCHAFFENHEIT				
AUSF	29545*	89634*	60787*	216673*
EU	18	167	2917	8518
G BRIT			1828	4936
PORTUG			3	100
SPAN	18	167	69	1095
OESTER			1017	2377
TUERK	738	4103	1387	12347
POLEN			132	276
SLOWAK		62		118
RUSSLD			5	490

Wichtigste Ursprungs- und Bestimmungs-Laender	APRIL 1999 dt = 100kg	APRIL 1999 1000 DM	JAN./APR. 1999 dt = 100kg	JAN./APR. 1999 1000 DM
LIBYEN	98	1222	2111	14851
AEGYPT	163	778	470	1229
AETHIO			858	688
MALAWI			590	4639
USA	99	167	133	1626
MEXIKO	710	10050	2075	23848
KOLUMB	28	57	28	57
PERU	15	103	15	103
BRASIL	3355	7860	11325	28265
CHILE	275	2659	279	2728
ARGENT	50	369	352	4035
ZYPERN	3	10	15	126
IRAN			1614	4135
A EMIR	5	8	93	2123
PAKIST	14175	30998	16619	35603
INDIEN	11	14	1244	5588
THAIL	103	414	426	4855
VIETN			31	348
INDONE	21	93	1378	6484
MALAYS			10	149
SINGAP			206	372
PHILIP			5052	11976
CHINA	4880	20524	6562	29337
SKOREA			2	409
TAIWAN				75
AUSTRL	4798	9920	4833	10075

9880 85 09

FABRIKATIONSANL AND ENERGIEW ELEKTRO

EINFUHR NACH BESCHAFFENHEIT

AUSF	2*	47*	1871*	14576*
EU				38
NORWEG	2	47	53	1634
ALGER			1801	12553
AEGYPT			17	351

9880 86 02

FABRIKATIONSANL KOHLEBERGBAU SCHIENFZ

EINFUHR NACH BESCHAFFENHEIT

AUSF	*	*	*	*

9880 86 04

FABRIKATIONSANL ELEKT ERZEUG SCHIENFZ

EINFUHR NACH BESCHAFFENHEIT

AUSF	*	*	*	*

9880 86 09

FABRIKATIONSANL AND ENERGIEW SCHIENFZ

EINFUHR NACH BESCHAFFENHEIT

AUSF	*	*	*	*

9880 87 02

FABRIKATIONSANL KOHLENBERGBAU KRAFTFZ

EINFUHR NACH BESCHAFFENHEIT

AUSF	*	*	*	*

9880 87 04

FABRIKATIONSANL ELEKT ERZEUG KRAFTFZG

EINFUHR NACH BESCHAFFENHEIT

AUSF	*	*	*	*

9880 87 09

FABRIKATIONSANL AND ENERGIEW KRAFTFZG

EINFUHR NACH BESCHAFFENHEIT

AUSF	*	*	*	*

9880 90 02

FABRIKATIONSANL KOHLEBERGBAU FEINMECH

EINFUHR NACH BESCHAFFENHEIT

AUSF	39*	365*	81*	2548*
PHILIP	39	365	81	2548

9880 90 04

FABRIKATIONSANL ELEKTR ERZG FEINMECH

EINFUHR NACH BESCHAFFENHEIT

AUSF	144*	4860*	794*	17237*
EV		19		19
EU			157	572
G BRIT			151	410
SPAN			1	87
OESTER			5	75
TUERK	12	1644	26	2383
SLOWAK	11	659	11	669
RUSSLD			5	252
LIBYEN				97
AEGYPT	23	273	68	1208
S AFR			3	78
MEXIKO	1	28	9	88
BRASIL	25	777	85	3966
ARGENT	2	61	55	856
IRAN			32	4117
PAKIST	9	708	9	736
INDIEN			232	184
INDONE	1	384	8	1265
CHINA	59	225	86	476
NEUSEE			2	96

9880 90 09

FABRIKATIONSANL AND ENERGIEW FEINMECH

EINFUHR NACH BESCHAFFENHEIT

AUSF	1*	24*	161*	845*
TUERK			150	492
AEGYPT			10	310

9880 94 02

FABRIKATIONSANL KOHLEBERGBAU MOEBEL

EINFUHR NACH BESCHAFFENHEIT

AUSF	*	*	*	*

9880 94 04

FABRIKATIONSANL ELEKTR ERZEUG MOEBEL

EINFUHR NACH BESCHAFFENHEIT

AUSF	*	*	*	*

9880 94 09

FABRIKATIONSANL AND ENERGIEW MOEBEL

EINFUHR NACH BESCHAFFENHEIT

AUSF	*	*	*	*

9880 99 02

FABRIKATIONSANL KOHLEBERGBAU AND WARE

EINFUHR NACH BESCHAFFENHEIT

AUSF	190*	143*	205*	414*
TSCHE			3	184
PHILIP	190	143	195	192

9880 99 04

FABRIKATIONSANL ELEKTR ERZG AND WARE

EINFUHR NACH BESCHAFFENHEIT

AUSF	5323*	3416*	22513*	24472*
EU			272	693
G BRIT			256	668
TUERK	257	206	777	3026
POLEN			204	676
RUSSLD			5	363
LIBYEN	43	35	270	241
AEGYPT	379	335	736	1438
AETHIO			89	154
MEXIKO	66	241	115	540
PERU	10	80	10	122
BRASIL	9	173	2119	2348
ARGENT	356	171	2761	2653
ZYPERN	220	16	541	476
IRAN			4953	2376
ISRAEL	16	6	79	308
KATAR			34	1779
PAKIST	629	411	629	411
INDIEN	1851	292	1948	338
VIETN			24	250
INDONE	45	283	433	1634
PHILIP	10	15	13	133
CHINA	1109	787	5868	3575
AUSTRL	137	30	148	514
NEUSEE	186	317	186	317

9880 99 09

FABRIKATIONSANL AND ENERGIEW AND WARE

EINFUHR NACH BESCHAFFENHEIT

AUSF	42*	38*	706*	1410*
POLEN			111	208
KASACH	5	21	171	289
LIBYEN			369	856

9881 63 02

FABRIKATIONSANL NICHTENERG STEIN TEXT

EINFUHR NACH BESCHAFFENHEIT

AUSF	*	*	*	*

9881 63 04

FABRIKATIONSANL BEARB V STEIN KERAMIK

EINFUHR NACH BESCHAFFENHEIT

AUSF	*	*	*	*

9881 68 02

FABRIKATIONSANL NICHTENERG MIN STEIN

EINFUHR NACH BESCHAFFENHEIT

AUSF	*	*	*	*

9881 68 04

FABRIKATIONSANL BEARBEITG V STEIN

EINFUHR NACH BESCHAFFENHEIT

AUSF	*	*	*	*

9881 69 02

FABRIKATIONSANL NICHTENER MIN KERAMIK

EINFUHR NACH BESCHAFFENHEIT

AUSF	*	*	*	*

9881 69 04

FABRIKATIONSANL BEARB STEIN U KERAMIK

EINFUHR NACH BESCHAFFENHEIT

AUSF	*	*	*	*

9881 70 02

FABRIKATIONSANL NICHTENERGET MIN GLAS

EINFUHR NACH BESCHAFFENHEIT

AUSF	*	*	*	*

9881 70 04

FABRIKATIONSANL BEARBEIT V STEIN GLAS

EINFUHR NACH BESCHAFFENHEIT

AUSF	*	*	*	*

9881 72 02

FABRIKATIONSANL NICHTENERG MIN EISEN

EINFUHR NACH BESCHAFFENHEIT

AUSF	*	*	*	*

9881 72 04

FABRIKATIONSANL BEARB V STEIN EISEN

EINFUHR NACH BESCHAFFENHEIT

AUSF	*	*	*	*

9881 73 02

FABRIKATIONSANL NICHTENERG MIN STAHL

EINFUHR NACH BESCHAFFENHEIT

AUSF	897*	2139*	1401*	4321*
RUSSLD	429	917	429	917
TRINID			57	247
VENEZU	468	1222	468	1222
CHINA			444	1847
TAIWAN			3	88

9881 73 04

FABRIKATIONSANL BEARB V STEIN STAHL

EINFUHR NACH BESCHAFFENHEIT

AUSF	*	*	415*	1708*
TSCHE			333	1476
USA			49	205

9881 76 02

FABRIKATIONSANL NICHTENERG MIN ALUMIN

EINFUHR NACH BESCHAFFENHEIT

AUSF	*	*	*	*

Wichtigste Ursprungs- und Bestimmungs-Laender	APRIL 1999 dt = 100kg	APRIL 1999 1000 DM	JAN./APR. 1999 dt = 100kg	JAN./APR. 1999 1000 DM
9881 76 04				
FABRIKATIONSANL BEARB V STEIN ALUMIN				
EINFUHR NACH BESCHAFFENHEIT				
AUSF	*	*	*	*
9881 82 02				
FABRIKATIONSANL NICHTENERG MIN WERKZG				
EINFUHR NACH BESCHAFFENHEIT				
AUSF	*	*	*	*
9881 82 04				
FABRIKATIONSANL BEARB V STEIN WERKZG				
EINFUHR NACH BESCHAFFENHEIT				
AUSF	*	*	*	*
9881 84 02				
FABRIKATIONSANL NICHTENERG MIN MASCH				
EINFUHR NACH BESCHAFFENHEIT				
AUSF	1970*	7681*	5501*	16242*
EU			184	547
BELGI			184	547
RUSSLD	300	288	496	1379
VENEZU	1657	7379	1844	8081
SAUDIA	13	14	2063	1308
CHINA			227	1560
TAIWAN			679	3353
9881 84 04				
FABRIKATIONSANL BEARB V STEIN MASCHIN				
EINFUHR NACH BESCHAFFENHEIT				
AUSF	3944*	5397*	19574*	41316*
EU			124	259
NIEDL			40	54
DAENM			84	205
TUERK	136	260	1769	4358
POLEN			1163	2354
TSCHE			186	1596
SLOWAK			600	130
RUSSLD	3	10	100	324
USBEK			787	2123
USA			1420	4431
MEXIKO	723	3423	3614	12333
JEMEN	3081	1700	3081	1700
THAIL	1	4	6460	11305
PHILIP			40	195
CHINA			10	75
9881 85 02				
FABRIKATIONSANL NICHTENERG MIN ELEKTR				
EINFUHR NACH BESCHAFFENHEIT				
AUSF	629*	4641*	4800*	11205*
VENEZU	605	3999	605	3999
CHILE	24	642	4086	6121
CHINA			47	319
TAIWAN			62	747
9881 85 04				
FABRIKATIONSANL BEARB V STEIN ELEKTRO				
EINFUHR NACH BESCHAFFENHEIT				
AUSF	91*	556*	1536*	5319*
EU	1	18	1	18
TUERK	67	519	67	519
POLEN			70	183
TSCHE			13	218
USBEK			65	502
PERU			1278	3613
A EMIR			3	164
9881 86 02				
FABRIKATIONSANL NICHTENERG MIN SCHIEN				
EINFUHR NACH BESCHAFFENHEIT				
AUSF	*	*	*	*
9881 86 04				
FABRIKATIONSANL BEARB V STEIN SCHIENF				
EINFUHR NACH BESCHAFFENHEIT				
AUSF	*	*	*	*

Wichtigste Ursprungs- und Bestimmungs-Laender	APRIL 1999 dt = 100kg	APRIL 1999 1000 DM	JAN./APR. 1999 dt = 100kg	JAN./APR. 1999 1000 DM
9881 87 02				
FABRIKATIONSANL NICHTENERG MIN KRAFTF				
EINFUHR NACH BESCHAFFENHEIT				
AUSF	*	*	*	*
9881 87 04				
FABRIKATIONSANL BEARB V STEIN KRAFTFZ				
EINFUHR NACH BESCHAFFENHEIT				
AUSF	*	*	*	*
9881 90 02				
FABRIKATIONSANL NICHTENERG MIN FEINM				
EINFUHR NACH BESCHAFFENHEIT				
AUSF	342*	1697*	358*	2238*
VENEZU	342	1697	342	1697
CHINA			7	243
TAIWAN			9	298
9881 90 04				
FABRIKATIONSANL BEARB STEIN FEINMECH				
EINFUHR NACH BESCHAFFENHEIT				
AUSF	1*	86*	18*	302*
TUERK	1	86	1	86
PERU			12	120
THAIL			5	96
9881 94 02				
FABRIKATIONSANL NICHTENERG MIN MOEBEL				
EINFUHR NACH BESCHAFFENHEIT				
AUSF	*	*	*	*
9881 94 04				
FABRIKATIONSANL BEARB V STEIN MOEBEL				
EINFUHR NACH BESCHAFFENHEIT				
AUSF	*	*	*	*
9881 99 02				
FABRIKATIONSANL NICHTENERG MIN AND WA				
EINFUHR NACH BESCHAFFENHEIT				
AUSF	3*	72*	1592*	1861*
KANADA			179	597
TRINID			632	191
VENEZU	2	58	2	58
CHILE	1	14	537	798
CHINA			2	60
TAIWAN			240	157
9881 99 04				
FABRIKATIONSANL BEARB STEIN AND WAREN				
EINFUHR NACH BESCHAFFENHEIT				
AUSF	31*	90*	548*	2597*
TSCHE			262	1915
USA	2	46	25	251
LIBAN	25	30	59	130
CHINA		10	9	169
9882 63 02				
FABRIKATIONSANL STAHLERZEUGUNG TEXTIL				
EINFUHR NACH BESCHAFFENHEIT				
AUSF	*	*	*	*
9882 63 09				
FABRIKATIONSANL AND BEARBEITUNG TEXTI				
EINFUHR NACH BESCHAFFENHEIT				
AUSF	*	*	*	*
9882 68 02				
FABRIKATIONSANL STAHLERZEUGUNG STEIN				
EINFUHR NACH BESCHAFFENHEIT				
AUSF	*	*	*	*

Wichtigste Ursprungs- und Bestimmungs-Laender	APRIL 1999 dt = 100kg	APRIL 1999 1000 DM	JAN./APR. 1999 dt = 100kg	JAN./APR. 1999 1000 DM
9882 68 09				
FABRIKATIONSANL AND METALLBEARB STEIN				
EINFUHR NACH BESCHAFFENHEIT				
AUSF	*	*	*	*
9882 69 02				
FABRIKATIONSANL STAHLERZEUG KERAMIK				
EINFUHR NACH BESCHAFFENHEIT				
AUSF	*	*	*	*
9882 69 09				
FABRIKATIONSANL AND METALLBEARB KERAM				
EINFUHR NACH BESCHAFFENHEIT				
AUSF	*	*	*	*
9882 70 02				
FABRIKATIONSANL STAHLERZEUGUNG GLAS				
EINFUHR NACH BESCHAFFENHEIT				
AUSF	*	*	*	*
9882 70 09				
FABRIKATIONSANL AND METALLBEARB GLAS				
EINFUHR NACH BESCHAFFENHEIT				
AUSF	*	*	*	*
9882 72 02				
FABRIKATIONSANL STAHLERZEUGUNG EISEN				
EINFUHR NACH BESCHAFFENHEIT				
AUSF	*	*	28*	116*
TSCHE			28	116
9882 72 09				
FABRIKATIONSANL AND METALLBEARB EISEN				
EINFUHR NACH BESCHAFFENHEIT				
AUSF	*	*	*	*
9882 73 02				
FABRIKATIONSANL STAHLERZEUG AUS STAHL				
EINFUHR NACH BESCHAFFENHEIT				
AUSF	2973*	3411*	17921*	13894*
TUERK			31	181
AEGYPT	2464	3100	8309	5023
SIMBAB	351	141	2374	6816
SAUDIA			113	317
CHINA			6842	1368
TAIWAN	158	170	252	189
9882 73 09				
FABRIKATIONSANL AND METALLBEARB STAHL				
EINFUHR NACH BESCHAFFENHEIT				
AUSF	*	*	338*	703*
RUSSLD			296	676
9882 76 02				
FABRIKATIONSANL STAHLERZEUG ALUMINIUM				
EINFUHR NACH BESCHAFFENHEIT				
AUSF	*	*	*	*
9882 76 09				
FABRIKATIONSANL AND METALLBEARB ALU				
EINFUHR NACH BESCHAFFENHEIT				
AUSF	*	*	*	*
9882 82 02				
FABRIKATIONSANL STAHLERZEUG WERKZEUG				
EINFUHR NACH BESCHAFFENHEIT				
AUSF	*	*	*	*

Wichtigste Ursprungs- und Bestimmungs-Laender	APRIL 1999 dt = 100kg	APRIL 1999 1000 DM	JAN./APR. 1999 dt = 100kg	JAN./APR. 1999 1000 DM
9882 82 09				
FABRIKATIONSANL AND METALLBEARB WERKZ				
EINFUHR NACH BESCHAFFENHEIT				
AUSF	*	*	*	*
9882 84 02				
FABRIKATIONSANL STAHLERZEUG MASCHINEN				
EINFUHR NACH BESCHAFFENHEIT				
AUSF	17426*	54588*	111007*	318783*
EU	26	85	210	364
SCHWED	26	85	210	364
TUERK			27	294
POLEN	400	648	960	1245
TSCHE			10	1532
RUSSLD	1365	5418	7989	62179
AEGYPT	11868	24420	38794	75692
SIMBAB	220	1640	5835	18445
USA	11	64	381	2246
BRASIL			33	86
IRAN			168	1013
SAUDIA	599	2075	1334	4035
A EMIR	390	2972	2213	9774
MALAYS	126	650	223	2853
PHILIP			22	5151
CHINA	1498	3110	51740	119404
SKOREA			137	868
TAIWAN	923	13506	924	13578
9882 84 09				
FABRIKATIONSANL AND METALLBEARB MASCH				
EINFUHR NACH BESCHAFFENHEIT				
AUSF	300*	2754*	3687*	32981*
POLEN			91	54
TSCHE	72	388	126	428
RUSSLD			29	135
AEGYPT			2672	7448
NIGERI			40	308
S AFR	21	920	84	1115
INDIEN	155	1196	155	1196
CHINA	51	238	237	1079
TAIWAN			252	21206
9882 85 02				
FABRIKATIONSANL STAHLERZG ELEKTR AUSR				
EINFUHR NACH BESCHAFFENHEIT				
AUSF	2380*	17187*	20585*	83571*
EU		13		13
TSCHE			4	695
AEGYPT	906	6470	15145	37048
SIMBAB	327	1344	681	4564
S AFR			53	301
USA			14	709
TRINID			266	2390
IRAN			110	1446
A EMIR			1350	4435
MALAYS	3	140	11	1410
CHINA	1144	9151	2950	30447
SKOREA		69		69
9882 85 09				
FABRIKATIONSANL AND METBEARB EL AUSR				
EINFUHR NACH BESCHAFFENHEIT				
AUSF	1*	42*	714*	2067*
RUSSLD			22	51
NIGERI			20	179
CHINA			671	1795
9882 86 02				
FABRIKATIONSANL STAHLERZEUG SCHIENFZG				
EINFUHR NACH BESCHAFFENHEIT				
AUSF	*	*	*	*
9882 86 09				
FABRIKATIONSANL AND METBEARB SCHIENFZ				
EINFUHR NACH BESCHAFFENHEIT				
AUSF	*	*	*	*
9882 87 02				
FABRIKATIONSANL STAHLERZEUG KRAFTFZG				
EINFUHR NACH BESCHAFFENHEIT				
AUSF	*	*	*	*
9882 87 09				
FABRIKATIONSANL AND METBEARB KRAFTFZ				
EINFUHR NACH BESCHAFFENHEIT				
AUSF	*	*	*	*
9882 90 02				
FABRIKATIONSANL STAHLERZEUG FEINMECH				
EINFUHR NACH BESCHAFFENHEIT				
AUSF	541*	442*	541*	532*
TSCHE				90
SIMBAB	8	231	8	231
INDIEN	533	211	533	211
9882 90 09				
FABRIKATIONSANL AND METBEARB FEINMECH				
EINFUHR NACH BESCHAFFENHEIT				
AUSF	1*	5*	26*	575*
CHINA			25	570
9882 94 02				
FABRIKATIONSANL STAHLERZEUGUNG MOEBEL				
EINFUHR NACH BESCHAFFENHEIT				
AUSF	*	*	*	*
9882 94 09				
FABRIKATIONSANL AND METBEARB MOEBEL				
EINFUHR NACH BESCHAFFENHEIT				
AUSF	*	*	*	*
9882 99 02				
FABRIKATIONSANL STAHLERZEUG AND WARE				
EINFUHR NACH BESCHAFFENHEIT				
AUSF	1705*	1473*	4498*	6497*
EU			1	1
TUERK			36	73
RUSSLD			121	158
AEGYPT	267	790	1939	3804
SIMBAB	1362	316	1370	325
USA	3	90	3	440
IRAN			8	154
MALAYS		250		250
TAIWAN			906	1157
9882 99 09				
FABRIKATIONSANL AND METBEARB AND WARE				
EINFUHR NACH BESCHAFFENHEIT				
AUSF	160*	424*	738*	2243*
RUSSLD			69	132
AEGYPT			169	1000
NIGERI	17	141	23	349
INDIEN	143	283	308	435
CHINA			169	327
9883 63 02				
FABRIKATIONSANL MASCHINENBAU TEXTIL				
EINFUHR NACH BESCHAFFENHEIT				
AUSF	*	*	*	*
9883 63 04				
FABRIKATIONSANL ELEKTROTECHNIK TEXTIL				
EINFUHR NACH BESCHAFFENHEIT				
AUSF	*	*	*	*
9883 68 02				
FABRIKATIONSANL MASCHINENBAU STEIN				
EINFUHR NACH BESCHAFFENHEIT				
AUSF	*	*	*	*
9883 68 04				
FABRIKATIONSANL ELEKTROTECHN STEIN				
EINFUHR NACH BESCHAFFENHEIT				
AUSF	*	*	*	*
9883 69 02				
FABRIKATIONSANL MASCHINENBAU KERAMIK				
EINFUHR NACH BESCHAFFENHEIT				
AUSF	*	*	*	*
9883 69 04				
FABRIKATIONSANL ELEKTROTECHN KERAMIK				
EINFUHR NACH BESCHAFFENHEIT				
AUSF	*	*	*	*
9883 70 02				
FABRIKATIONSANL MASCHINENBAU GLAS				
EINFUHR NACH BESCHAFFENHEIT				
AUSF	*	*	*	*
9883 70 04				
FABRIKATIONSANL ELEKTROTECHNIK GLAS				
EINFUHR NACH BESCHAFFENHEIT				
AUSF	*	*	*	*
9883 72 02				
FABRIKATIONSANL MASCHINENBAU EISEN				
EINFUHR NACH BESCHAFFENHEIT				
AUSF	*	*	*	*
9883 72 04				
FABRIKATIONSANL ELEKTROTECHNIK EISEN				
EINFUHR NACH BESCHAFFENHEIT				
AUSF	*	*	*	*
9883 73 02				
FABRIKATIONSANL MASCHINENBAU STAHL				
EINFUHR NACH BESCHAFFENHEIT				
AUSF	2543*	3200*	2725*	3455*
POLEN			99	142
TSCHE	200	170	200	170
SLOWAK	2316	3006	2390	3082
9883 73 04				
FABRIKATIONSANL ELEKTROTECHNIK STAHL				
EINFUHR NACH BESCHAFFENHEIT				
AUSF	121*	418*	916*	3775*
AEGYPT	121	418	121	418
SAUDIA			359	2157
CHINA			438	1200
9883 76 02				
FABRIKATIONSANL MASCHINBAU ALUMINIUM				
EINFUHR NACH BESCHAFFENHEIT				
AUSF	*	*	*	*
9883 76 04				
FABRIKATIONSANL ELEKTROTECH ALUMINIUM				
EINFUHR NACH BESCHAFFENHEIT				
AUSF	*	*	*	*
9883 82 02				
FABRIKATIONSANL MASCHINENBAU WERKZEUG				
EINFUHR NACH BESCHAFFENHEIT				
AUSF	98*	32*	100*	295*
BRASIL			1	247
9883 82 04				
FABRIKATIONSANL ELEKTROTECHN WERKZEUG				
EINFUHR NACH BESCHAFFENHEIT				
AUSF	*	*	*	*

Wichtigste Ursprungs- und Bestimmungs-Laender	APRIL 1999 dt = 100kg	APRIL 1999 1000 DM	JAN./APR. 1999 dt = 100kg	JAN./APR. 1999 1000 DM
9883 84 02				
FABRIKATIONSANL MASCHINENBAU MASCHIN				
EINFUHR NACH BESCHAFFENHEIT				
AUSF	24133*	7568*	32822*	44256*
EU			191	915
FRANKR			104	524
G BRIT			87	391
POLEN			888	3828
TSCHE	353	840	2057	2672
SLOWAK	189	1091	292	1752
UNGARN	322	202	354	1104
RUMAEN	31	172	217	2657
S AFR	5365	935	7941	1660
USA	10	63	328	3003
MEXIKO	138	1719	534	4965
BRASIL	2	39	2285	19073
IRAN			12	115
INDIEN	17719	2423	17719	2423
CHINA	4	84	4	89
9883 84 04				
FABRIKATIONSANL ELEKTROTECHN MASCHIN				
EINFUHR NACH BESCHAFFENHEIT				
AUSF	1112*	11057*	4895*	28952*
EU			529	5131
NIEDL			400	4807
OESTER			129	324
TUERK			335	562
POLEN			435	236
TSCHE	189	1360	189	1360
UNGARN	158	52	158	52
AEGYPT	373	1748	373	1748
BRASIL			13	533
IRAN			1	106
SAUDIA			425	2040
THAIL	10	96	64	249
CHINA	382	7801	2325	16875
SKOREA			48	59
9883 85 02				
FABRIKATIONSANL MASCHINBAU ELEKT AUSR				
EINFUHR NACH BESCHAFFENHEIT				
AUSF	809*	9749*	1259*	11440*
EU			3	15
POLEN	42	495	351	1565
TSCHE	5	12	87	87
SLOWAK	58	183	59	215
RUMAEN	6	26	8	111
BRASIL	45	342	96	692
THAIL	9	56	9	56
CHINA	644	8632	644	8635
9883 85 04				
FABRIKATIONSANL ELEKTROTECHN AUSRUEST				
EINFUHR NACH BESCHAFFENHEIT				
AUSF	188*	3941*	1017*	5762*
TSCHE			54	157
AEGYPT	81	936	81	936
SAUDIA			111	955
CHINA	107	3005	771	3714
9883 86 02				
FABRIKATIONSANL MASCHINBAU SCHIENENFZ				
EINFUHR NACH BESCHAFFENHEIT				
AUSF	*	*	*	*
9883 86 04				
FABRIKATIONSANL ELEKTROTECHN SCHIENFZ				
EINFUHR NACH BESCHAFFENHEIT				
AUSF	*	*	*	*
9883 87 02				
FABRIKATIONSANL MASCHINENBAU KRAFTFZG				
EINFUHR NACH BESCHAFFENHEIT				
AUSF	*	*	*	*
9883 87 04				
FABRIKATIONSANL ELEKTROTECHN KRAFTFZG				
EINFUHR NACH BESCHAFFENHEIT				
AUSF	*	*	*	*

Wichtigste Ursprungs- und Bestimmungs-Laender	APRIL 1999 dt = 100kg	APRIL 1999 1000 DM	JAN./APR. 1999 dt = 100kg	JAN./APR. 1999 1000 DM
9883 90 02				
FABRIKATIONSANL MASCHINENBAU FEINMECH				
EINFUHR NACH BESCHAFFENHEIT				
AUSF	50*	580*	251*	2357*
EU			64	107
POLEN	3	46	21	245
SLOWAK	9	52	38	289
UNGARN	16	304	61	947
RUMAEN	14	157	51	598
CHINA		14	2	71
9883 90 04				
FABRIKATIONSANL ELEKTROTECHN FEINMECH				
EINFUHR NACH BESCHAFFENHEIT				
AUSF	61*	1170*	418*	2547*
TSCHE	25	435	25	435
SAUDIA			12	150
CHINA	36	735	381	1939
9883 94 02				
FABRIKATIONSANL MASCHINENBAU MOEBEL				
EINFUHR NACH BESCHAFFENHEIT				
AUSF	*	*	*	*
9883 94 04				
FABRIKATIONSANL ELEKTROTECHNIK MOEBEL				
EINFUHR NACH BESCHAFFENHEIT				
AUSF	*	*	*	*
9883 99 02				
FABRIKATIONSANL MASCHINENBAU AND WARE				
EINFUHR NACH BESCHAFFENHEIT				
AUSF	96*	430*	1745*	7472*
EU			203	403
FRANKR			182	361
POLEN			255	425
SLOWAK	22	34	532	171
UNGARN	6	33	62	379
RUMAEN	15	21	193	391
USA	2	91	29	132
KANADA			34	127
MEXIKO	21	113	404	5089
BRASIL	3	99	5	316
9883 99 04				
FABRIKATIONSANL ELEKTROTECHN AND WARE				
EINFUHR NACH BESCHAFFENHEIT				
AUSF	80*	977*	1468*	2383*
POLEN			911	96
UKRAIN			47	111
THAIL	3	36	24	189
CHINA	56	912	394	1936
9884 63 00				
FABRIKATIONSANL CHEMISCHE IND TEXTIL				
EINFUHR NACH BESCHAFFENHEIT				
AUSF	*	*	*	*
9884 68 00				
FABRIKATIONSANL CHEMISCHE IND STEIN				
EINFUHR NACH BESCHAFFENHEIT				
AUSF	*	*	*	*
9884 69 00				
FABRIKATIONSANL CHEMISCHE IND KERAMIK				
EINFUHR NACH BESCHAFFENHEIT				
AUSF	*	*	*	*
9884 70 00				
FABRIKATIONSANL CHEMISCHE IND GLAS				
EINFUHR NACH BESCHAFFENHEIT				
AUSF	*	*	*	*

Wichtigste Ursprungs- und Bestimmungs-Laender	APRIL 1999 dt = 100kg	APRIL 1999 1000 DM	JAN./APR. 1999 dt = 100kg	JAN./APR. 1999 1000 DM
9884 72 00				
FABRIKATIONSANL CHEMISCHE IND EISEN				
EINFUHR NACH BESCHAFFENHEIT				
AUSF	*	*	*	*
9884 73 00				
FABRIKATIONSANL CHEMISCHE IND STAHL				
EINFUHR NACH BESCHAFFENHEIT				
AUSF	3712*	3411*	44599*	58544*
EU	1235	981	1255	1082
SPAN	1235	981	1235	981
POLEN			548	385
USBEK	554	1093	2421	4776
SLOWEN			50	140
AEGYPT			25709	17900
CHILE	78	44	3058	4481
ARGENT	1600	660	1600	660
IRAN			222	1828
INDIEN			42	180
MYAN	20	288	20	288
MALAYS	143	64	1042	865
CHINA	82	281	7158	21596
TAIWAN			1400	4605
9884 76 00				
FABRIKATIONSANL CHEMISCHE IND ALUMINI				
EINFUHR NACH BESCHAFFENHEIT				
AUSF	*	*	*	*
9884 82 00				
FABRIKATIONSANL CHEMISCHE IND WERKZG				
EINFUHR NACH BESCHAFFENHEIT				
AUSF	*	*	*	*
9884 84 00				
FABRIKATIONSANL CHEMISCHE IND MASCHIN				
EINFUHR NACH BESCHAFFENHEIT				
AUSF	5476*	15594*	29879*	162934*
EU	2273	2978	2312	3909
FRANKR			7	81
ITAL			32	847
SPAN	2273	2978	2273	2978
SCHWZ			150	350
TUERK			339	376
POLEN	150	298	150	298
UNGARN	15	41	25	91
RUSSLD	977	4316	1440	11427
USBEK	1	2139	1798	18228
LIBYEN			84	985
AEGYPT			5707	37123
USA	25	362	846	3481
MEXIKO	567	263	669	288
BRASIL	15	532	639	11252
CHILE	58	75	2189	7696
ARGENT	70	113	70	113
IRAN			520	2723
PAKIST			756	4723
INDIEN	3	18	398	2148
MYAN	579	2007	579	2007
MALAYS	162	268	327	769
SINGAP			169	1716
PHILIP			249	2065
CHINA	481	2184	4627	22672
SKOREA				55
TAIWAN			5740	28374
9884 85 00				
FABRIKATIONSANL CHEMISCHE IND EL AUSR				
EINFUHR NACH BESCHAFFENHEIT				
AUSF	498*	4619*	2560*	16442*
EU	3	27	147	229
FRANKR			140	201
RUMAEN			11	393
USBEK			170	620
LIBYEN			190	875
AEGYPT	434	3364	520	4818
USA			123	142
CHILE			376	749
IRAN			205	1477
PAKIST	13	20	77	1120
INDIEN			36	176
MALAYS	26	1131	494	2326
CHINA			82	2377
TAIWAN			34	1020
9884 86 00				
FABRIKATIONSANL CHEMISCH IND SCHIENFZ				
EINFUHR NACH BESCHAFFENHEIT				
AUSF	*	*	*	*

Wichtigste Ursprungs- und Bestimmungs-Laender	APRIL 1999		JAN./APR. 1999	
	dt = 100kg	1000 DM	dt = 100kg	1000 DM
9884 87 00				
FABRIKATIONSANL CHEMISCHE IND KRAFTFZ				
EINFUHR NACH BESCHAFFENHEIT				
AUSF	*	*	*	*
9884 90 00				
FABRIKATIONSANL CHEMISCH IND FEINMECH				
EINFUHR NACH BESCHAFFENHEIT				
AUSF	77*	557*	527*	5393*
EU	6	118	77	530
ITAL			71	412
SPAN	6	118	6	118
RUMAEN			25	1428
AEGYPT			37	374
USA			10	72
MEXIKO	70	401	70	401
CHILE			190	551
IRAN			36	237
PAKIST			5	211
MALAYS			7	116
TAIWAN			68	1410
9884 94 00				
FABRIKATIONSANL CHEMISCHE IND MOEBEL				
EINFUHR NACH BESCHAFFENHEIT				
AUSF	*	*	*	*
9884 99 00				
FABRIKATIONSANL CHEMISCH IND AND WARE				
EINFUHR NACH BESCHAFFENHEIT				
AUSF	1150*	1891*	19347*	15609*
EU			38	50
TUERK			220	132
UNGARN	45	49	648	496
RUMAEN			58	454
USBEK			446	297
LIBYEN			602	347
AEGYPT			1768	904
CHILE			13936	9351
ARGENT	196	259	196	259
PAKIST			64	121
INDIEN			261	1034
MYAN	148	765	148	765
PHILIP	666	782	803	1021
TAIWAN			26	310
9885 63 00				
FABRIKATIONSANL NAHRMITTELGEW TEXTIL				
EINFUHR NACH BESCHAFFENHEIT				
AUSF	*	*	*	*
9885 68 00				
FABRIKATIONSANL NAHRMITTELGEW STEIN				
EINFUHR NACH BESCHAFFENHEIT				
AUSF	*	*	*	*
9885 69 00				
FABRIKATIONSANL NAHRMITTELGEW KERAMIK				
EINFUHR NACH BESCHAFFENHEIT				
AUSF	*	*	*	*
9885 70 00				
FABRIKATIONSANL NAHRMITTELGEW GLAS				
EINFUHR NACH BESCHAFFENHEIT				
AUSF	*	*	*	*
9885 72 00				
FABRIKATIONSANL NAHRMITTELGEW EISEN				
EINFUHR NACH BESCHAFFENHEIT				
AUSF	*	*	*	*
9885 73 00				
FABRIKATIONSANL NAHRMITTELGEW STAHL				
EINFUHR NACH BESCHAFFENHEIT				
AUSF	21*	24*	804*	1116*
RUSSLD			101	697
SLOWEN			20	56
CHINA			600	244
9885 76 00				
FABRIKATIONSANL NAHRMITTELGEW ALUMIN				
EINFUHR NACH BESCHAFFENHEIT				
AUSF	*	*	*	*
9885 82 00				
FABRIKATIONSANL NAHRMITTELGEW WERKZG				
EINFUHR NACH BESCHAFFENHEIT				
AUSF	*	*	*	23*
9885 84 00				
FABRIKATIONSANL NAHRMITTELGEW MASCHIN				
EINFUHR NACH BESCHAFFENHEIT				
AUSF	2620*	2260*	9374*	37147*
LETTLD	3	26	11	111
LITAU			184	158
POLEN	2360	433	2649	2394
RUMAEN	17	25	1144	7628
UKRAIN	123	1392	300	3138
RUSSLD	99	244	566	2950
KASACH			19	80
BR JUG			383	464
AEGYPT			186	537
CHINA	18	140	2977	16575
HONGK			955	3002
9885 85 00				
FABRIKATIONSANL NAHRMITTELGEW EL AUSR				
EINFUHR NACH BESCHAFFENHEIT				
AUSF	10*	229*	1131*	4201*
POLEN			150	1038
RUMAEN			123	274
UKRAIN	10	229	21	410
RUSSLD			777	2093
BR JUG			45	239
TAIWAN			5	101
9885 86 00				
FABRIKATIONSANL NAHRMITTELGEW SCHIENF				
EINFUHR NACH BESCHAFFENHEIT				
AUSF	*	*	*	*
9885 87 00				
FABRIKATIONSANL NAHRMITTELGEW KRAFTFZ				
EINFUHR NACH BESCHAFFENHEIT				
AUSF	*	*	*	*
9885 90 00				
FABRIKATIONSANL NAHRMITTGEW FEINMECH				
EINFUHR NACH BESCHAFFENHEIT				
AUSF	*	11*	15*	718*
RUMAEN			6	481
RUSSLD			9	216
9885 94 00				
FABRIKATIONSANL NAHRMITTELGEW MOEBEL				
EINFUHR NACH BESCHAFFENHEIT				
AUSF	*	*	*	*
9885 99 00				
FABRIKATIONSANL NAHRMITTGEW AND WARE				
EINFUHR NACH BESCHAFFENHEIT				
AUSF	49*	109*	1621*	1590*
EU			10	160
DAENM			10	160
SCHWZ			26	92
LETTLD	6	15	23	83
UKRAIN	1	50	125	527
RUSSLD			301	160
AEGYPT			915	84
GAMBIA			42	282
9886 63 00				
FABRIKATIONSANL TEXTILIND USW TEXTIL				
EINFUHR NACH BESCHAFFENHEIT				
AUSF	*	*	*	*
9886 68 00				
FABRIKATIONSANL TEXTILIND USW STEIN				
EINFUHR NACH BESCHAFFENHEIT				
AUSF	*	*	*	*
9886 69 00				
FABRIKATIONSANL TEXTILIND USW KERAMIK				
EINFUHR NACH BESCHAFFENHEIT				
AUSF	*	*	*	*
9886 70 00				
FABRIKATIONSANL TEXTILIND USW GLAS				
EINFUHR NACH BESCHAFFENHEIT				
AUSF	*	*	*	*
9886 72 00				
FABRIKATIONSANL TEXTILIND USW EISEN				
EINFUHR NACH BESCHAFFENHEIT				
AUSF	*	*	*	*
9886 73 00				
FABRIKATIONSANL TEXTILIND USW STAHL				
EINFUHR NACH BESCHAFFENHEIT				
AUSF	*	*	*	*
9886 76 00				
FABRIKATIONSANL TEXTILIND USW ALUMINI				
EINFUHR NACH BESCHAFFENHEIT				
AUSF	*	*	*	*
9886 82 00				
FABRIKATIONSANL TEXTILIND USW WERKZG				
EINFUHR NACH BESCHAFFENHEIT				
AUSF	*	*	*	*
9886 84 00				
FABRIKATIONSANL TEXTILIND USW MASCHIN				
EINFUHR NACH BESCHAFFENHEIT				
AUSF	465*	1593*	465*	1593*
USBEK	465	1593	465	1593
9886 85 00				
FABRIKATIONSANL TEXTILIND USW EL AUSR				
EINFUHR NACH BESCHAFFENHEIT				
AUSF	*	*	*	*
9886 86 00				
FABRIKATIONSANL TEXTILIND USW SCHIENF				
EINFUHR NACH BESCHAFFENHEIT				
AUSF	*	*	*	*
9886 87 00				
FABRIKATIONSANL TEXTILIND USW KRAFTFZ				
EINFUHR NACH BESCHAFFENHEIT				
AUSF	*	*	*	*
9886 90 00				
FABRIKATIONSANL TEXTILIND USW FEINM				
EINFUHR NACH BESCHAFFENHEIT				
AUSF	*	*	*	*
9886 94 00				
FABRIKATIONSANL TEXTILIND USW MOEBEL				
EINFUHR NACH BESCHAFFENHEIT				
AUSF	*	*	*	*

Wichtigste Ursprungs- und Bestimmungs-Laender	APRIL 1999		JAN./APR. 1999	
	dt = 100kg	1000 DM	dt = 100kg	1000 DM
9886 99 00				
FABRIKATIONSANL TEXTILIND USW AND WAR				
EINFUHR NACH BESCHAFFENHEIT				
AUSF	*	*	9*	132*
AETHIO			9	132
9887 63 02				
FABRIKATIONSANL HOLZBEARBEITG TEXTIL				
EINFUHR NACH BESCHAFFENHEIT				
AUSF	*	*	*	*
9887 63 09				
FABRIKATIONSANL AND GEWERBE TEXTIL				
EINFUHR NACH BESCHAFFENHEIT				
AUSF	*	*	*	*
9887 68 02				
FABRIKATIONSANL HOLZBEARBEITUNG STEIN				
EINFUHR NACH BESCHAFFENHEIT				
AUSF	*	*	*	*
9887 68 09				
FABRIKATIONSANL AND GEWERBE STEINM				
EINFUHR NACH BESCHAFFENHEIT				
AUSF	*	*	*	*
9887 69 02				
FABRIKATIONSANL HOLZBEARBEIT KERAMIK				
EINFUHR NACH BESCHAFFENHEIT				
AUSF	*	*	*	*
9887 69 09				
FABRIKATIONSANL AND GEWERBE KERAMIK				
EINFUHR NACH BESCHAFFENHEIT				
AUSF	*	*	*	*
9887 70 02				
FABRIKATIONSANL HOLZBEARBEITUNG GLAS				
EINFUHR NACH BESCHAFFENHEIT				
AUSF	*	*	*	*
9887 70 09				
FABRIKATIONSANL AND GEWERBE GLAS				
EINFUHR NACH BESCHAFFENHEIT				
AUSF	*	*	*	*
9887 72 02				
FABRIKATIONSANL HOLZBEARBEITUNG EISEN				
EINFUHR NACH BESCHAFFENHEIT				
AUSF	*	*	*	*
9887 72 09				
FABRIKATIONSANL AND GEWERBE EISEN				
EINFUHR NACH BESCHAFFENHEIT				
AUSF	*	*	*	*
9887 73 02				
FABRIKATIONSANL HOLZBEARBEITUNG STAHL				
EINFUHR NACH BESCHAFFENHEIT				
AUSF	*	*	*	*
9887 73 09				
FABRIKATIONSANL AND GEWERBE STAHL				
EINFUHR NACH BESCHAFFENHEIT				
AUSF	*	*	*	*

Wichtigste Ursprungs- und Bestimmungs-Laender	APRIL 1999		JAN./APR. 1999	
	dt = 100kg	1000 DM	dt = 100kg	1000 DM
9887 76 02				
FABRIKATIONSANL HOLZBEARBEITG ALUMIN				
EINFUHR NACH BESCHAFFENHEIT				
AUSF	*	*	*	*
9887 76 09				
FABRIKATIONSANL AND GEWERBE ALUMINIUM				
EINFUHR NACH BESCHAFFENHEIT				
AUSF	*	*	*	*
9887 82 02				
FABRIKATIONSANL HOLZBEARBEIT WERKZEUG				
EINFUHR NACH BESCHAFFENHEIT				
AUSF	*	*	*	*
9887 82 09				
FABRIKATIONSANL AND GEWERBE WERKZEUG				
EINFUHR NACH BESCHAFFENHEIT				
AUSF	*	*	*	*
9887 84 02				
FABRIKATIONSANL HOLZBEARBEITG MASCHIN				
EINFUHR NACH BESCHAFFENHEIT				
AUSF	7943*	28954*	17478*	30820*
SCHWZ	100	100	100	100
POLEN			1048	408
RUMAEN			1360	1121
RUSSLD	7821	28777	7821	28777
USA	22	77	69	326
PAKIST			7040	68
9887 84 09				
FABRIKATIONSANL AND GEWERBE MASCHINEN				
EINFUHR NACH BESCHAFFENHEIT				
AUSF	1739*	12413*	6949*	45155*
IRAN	1739	12413	1792	14037
INDONE			5157	31114
9887 85 02				
FABRIKATIONSANL HOLZBEARBEITG EL AUSR				
EINFUHR NACH BESCHAFFENHEIT				
AUSF	*	*	*	*
9887 85 09				
FABRIKATIONSANL AND GEWERBE EL AUSR				
EINFUHR NACH BESCHAFFENHEIT				
AUSF	32*	349*	2005*	12694*
IRAN	17	171	17	171
INDONE			1954	12113
CHINA			9	133
SKOREA	15	178	15	178
9887 86 02				
FABRIKATIONSANL HOLZBEARB KERAMIK				
EINFUHR NACH BESCHAFFENHEIT				
AUSF	*	*	*	*
9887 86 09				
FABRIKATIONSANL AND GEWERBE U KERAMIK				
EINFUHR NACH BESCHAFFENHEIT				
AUSF	*	*	*	*
9887 87 02				
FABRIKATIONSANL HOLZBEARBEIT U GLAS				
EINFUHR NACH BESCHAFFENHEIT				
AUSF	*	*	*	*
9887 87 09				
FABRIKATIONSANL ANDERES GEWERBE GLAS				
EINFUHR NACH BESCHAFFENHEIT				
AUSF	*	*	*	*

Wichtigste Ursprungs- und Bestimmungs-Laender	APRIL 1999		JAN./APR. 1999	
	dt = 100kg	1000 DM	dt = 100kg	1000 DM
9887 90 02				
FABRIKATIONSANL HOLZBEARBEIT FEINMECH				
EINFUHR NACH BESCHAFFENHEIT				
AUSF	*	*	*	*
9887 90 09				
FABRIKATIONSANL AND GEWERBE FEINMECH				
EINFUHR NACH BESCHAFFENHEIT				
AUSF	*	*	52*	2423*
INDONE			52	2423
9887 94 02				
FABRIKATIONSANL HOLZBEARBEIT MOEBEL				
EINFUHR NACH BESCHAFFENHEIT				
AUSF	*	*	*	*
9887 94 09				
FABRIKATIONSANL AND GEWERBE MOEBEL				
EINFUHR NACH BESCHAFFENHEIT				
AUSF	*	*	*	*
9887 99 02				
FABRIKATIONSANL HOLZBEARBEIT AND WARE				
EINFUHR NACH BESCHAFFENHEIT				
AUSF	*	*	200*	24*
9887 99 09				
FABRIKATIONSANL AND GEWERBE AND WARE				
EINFUHR NACH BESCHAFFENHEIT				
AUSF	*	*	1160*	13697*
INDONE			1160	13692
9888 63 00				
FABRIKATIONSANL VERKEHR USW TEXTIL				
EINFUHR NACH BESCHAFFENHEIT				
AUSF	*	*	*	*
9888 68 00				
FABRIKATIONSANL VERKEHR USW STEIN				
EINFUHR NACH BESCHAFFENHEIT				
AUSF	*	*	*	*
9888 69 00				
FABRIKATIONSANL VERKEHR USW KERAMIK				
EINFUHR NACH BESCHAFFENHEIT				
AUSF	1232*	6175*	1232*	6175*
EU	1232	6175	1232	6175
DAENM	1232	6175	1232	6175
9888 70 00				
FABRIKATIONSANL VERKEHR USW GLAS				
EINFUHR NACH BESCHAFFENHEIT				
AUSF	*	*	*	*
9888 72 00				
FABRIKATIONSANL VERKEHR USW EISEN				
EINFUHR NACH BESCHAFFENHEIT				
AUSF	*	*	*	*
9888 73 00				
FABRIKATIONSANL VERKEHR USW STAHL				
EINFUHR NACH BESCHAFFENHEIT				
AUSF	11428*	13526*	20332*	16301*
EU	10751	13012	12069	14204
DAENM	10533	12962	10533	12962
GRIECH	218	50	1536	1242
AEGYPT			6918	1130
THAIL	648	508	973	866
SINGAP			284	62

Wichtigste Ursprungs- und Bestimmungs-Laender	APRIL 1999 dt = 100kg	APRIL 1999 1000 DM	JAN./APR. 1999 dt = 100kg	JAN./APR. 1999 1000 DM
9888 76 00				
FABRIKATIONSANL VERKEHR USW ALUMINIUM				
EINFUHR NACH BESCHAFFENHEIT				
AUSF	2772*	3376*	2772*	3376*
EU	2772	3376	2772	3376
DAENM	2735	3233	2735	3233
FINNL	37	143	37	143
9888 82 00				
FABRIKATIONSANL VERKEHR USW WERKZEUG				
EINFUHR NACH BESCHAFFENHEIT				
AUSF	*	*	20*	84*
NIGERI			20	84
9888 84 00				
FABRIKATIONSANL VERKEHR USW MASCHINEN				
EINFUHR NACH BESCHAFFENHEIT				
AUSF	10643*	21308*	15089*	28416*
EU	9096	19693	9197	20487
ITAL	30	260	30	260
DAENM	8557	17764	8557	17764
FINNL	509	1669	569	1838
OESTER			41	621
POLEN	875	752	875	752
KIRGIS	55	118	78	167
AEGYPT			390	216
GHANA	253	166	671	563
NIGERI	185	128	1905	2525
KENIA			16	59
UGANDA			249	359
TANSAN			184	271
THAIL	7	23	17	109
CHINA	63	283	63	283
TAIWAN	97	82	1419	2496
9888 85 00				
FABRIKATIONSANL VERKEHR USW EL AUSR				
EINFUHR NACH BESCHAFFENHEIT				
AUSF	1775*	18592*	5941*	68700*
EU	619	4366	2403	24041
FRANKR			13	428
DAENM			18	195
GRIECH	115	1969	1058	10769
PORTUG	28	951	781	10681
SPAN			4	115
FINNL	69	1114	113	1510
OESTER	407	332	416	343
POLEN	10	203	20	510
UNGARN	176	317	672	4063
RUMAEN			254	6169
RUSSLD			83	1116
ASERB	7	174	17	467
KASACH	1	177	49	1309
KIRGIS	292	562	298	576
SIMBAB			145	143
IRAN	319	10000	320	10036
THAIL	131	2039	1429	6167
CHINA	53	290	359	11621
SKOREA			32	350
TAIWAN	157	418	817	1891
9888 86 00				
FABRIKATIONSANL VERKEHR USW U KERAMIK				
EINFUHR NACH BESCHAFFENHEIT				
AUSF	*	*	*	*
9888 87 00				
FABRIKATIONSANL VERKEHR USW UND GLAS				
EINFUHR NACH BESCHAFFENHEIT				
AUSF	*	*	*	*
9888 90 00				
FABRIKATIONSANL VERKEHR USW FEINMECH				
EINFUHR NACH BESCHAFFENHEIT				
AUSF	180*	110*	250*	696*
MOSAMB	180	110	180	110
MALAYS			69	576
9888 94 00				
FABRIKATIONSANL VERKEHR USW MOEBEL				
EINFUHR NACH BESCHAFFENHEIT				
AUSF	34*	830*	34*	830*
KIRGIS	34	830	34	830

Wichtigste Ursprungs- und Bestimmungs-Laender	APRIL 1999 dt = 100kg	APRIL 1999 1000 DM	JAN./APR. 1999 dt = 100kg	JAN./APR. 1999 1000 DM
9888 99 00				
FABRIKATIONSANL VERKEHR USW AND WARE				
EINFUHR NACH BESCHAFFENHEIT				
AUSF	11228*	21524*	22630*	43625*
EV	4	29	12	90
EU	8821	13438	15619	16385
FRANKR			2	132
NIEDL			6050	596
DAENM	8537	12654	8537	12654
GRIECH	284	774	1030	2967
LITAU			15	637
POLEN			333	890
UNGARN	381	455	1242	1028
RUSSLD			107	259
KIRGIS	301	120	531	189
LIBYEN			47	259
NIGERI			484	900
TANSAN			241	211
SIMBAB	165	120	165	120
PANAMA	131	219	464	544
BAHRAI	3	35	40	377
THAIL	198	603	781	2276
MALAYS	47	197	130	839
CHINA	1181	6337	1840	18363
TAIWAN			298	140
9889 63 00				
FABRIKATIONSANL WASSERGEW USW TEXTIL				
EINFUHR NACH BESCHAFFENHEIT				
AUSF	*	*	*	*
9889 68 00				
FABRIKATIONSANL WASSERGEW USW STEIN				
EINFUHR NACH BESCHAFFENHEIT				
AUSF	98*	9*	408*	89*
NIGERI	98	9	408	89
9889 69 00				
FABRIKATIONSANL WASSERGEW USW KERAMIK				
EINFUHR NACH BESCHAFFENHEIT				
AUSF	*	*	*	*
9889 70 00				
FABRIKATIONSANL WASSERGEWINN USW GLAS				
EINFUHR NACH BESCHAFFENHEIT				
AUSF	*	*	251*	350*
NIGERI			251	350
9889 72 00				
FABRIKATIONSANL WASSERGEW USW EISEN				
EINFUHR NACH BESCHAFFENHEIT				
AUSF	*	*	*	*
9889 73 00				
FABRIKATIONSANL WASSERGEW USW STAHL				
EINFUHR NACH BESCHAFFENHEIT				
AUSF	1475*	958*	10475*	6060*
EU	367	502	380	504
G BRIT	367	502	380	504
TUERK	59	71	3304	2677
LITAU			195	179
RUSSLD			205	854
NIGERI	1049	385	6115	1726
SYRIEN			148	65
9889 76 00				
FABRIKATIONSANL WASSERGEW USW ALUMIN				
EINFUHR NACH BESCHAFFENHEIT				
AUSF	*	*	399*	1051*
SRILAN			397	1048
9889 82 00				
FABRIKATIONSANL WASSERGEW USW WERKZG				
EINFUHR NACH BESCHAFFENHEIT				
AUSF	54*	206*	104*	324*
USBEK	1	3	5	53
NIGERI	53	203	95	239

Wichtigste Ursprungs- und Bestimmungs-Laender	APRIL 1999 dt = 100kg	APRIL 1999 1000 DM	JAN./APR. 1999 dt = 100kg	JAN./APR. 1999 1000 DM
9889 84 00				
FABRIKATIONSANL WASSERGEW USW MASCHIN				
EINFUHR NACH BESCHAFFENHEIT				
AUSF	3239*	8610*	18227*	37589*
TUERK	59	214	2733	8079
TSCHE			423	230
RUSSLD			792	3731
USBEK	4	21	29	161
LIBYEN			312	538
AEGYPT			3932	550
NIGERI	1280	3747	6543	16818
KANADA	663	1337	663	1337
PERU			11	126
SYRIEN	1225	3182	1833	4632
JORDAN			261	374
CHINA	7	72	240	755
9889 85 00				
FABRIKATIONSANL WASSERGEW USW EL AUSR				
EINFUHR NACH BESCHAFFENHEIT				
AUSF	1322*	2433*	9180*	17752*
TUERK	316	1085	968	2869
RUSSLD			173	765
LIBYEN			65	181
AEGYPT			4821	4054
NIGERI	848	1109	2792	5100
BRASIL			10	355
ARGENT			8	159
SYRIEN	140	208	194	297
LAOS			51	739
INDONE			4	2731
PHILIP			47	418
9889 86 00				
FABRIKATIONSANL WASSERGEW USW KERAM				
EINFUHR NACH BESCHAFFENHEIT				
AUSF	*	*	*	*
9889 87 00				
FABRIKATIONSANL WASSERGEW USW GLAS				
EINFUHR NACH BESCHAFFENHEIT				
AUSF	*	*	*	*
9889 90 00				
FABRIKATIONSANL WASSERGEW USW FEINM				
EINFUHR NACH BESCHAFFENHEIT				
AUSF	45*	4999*	554*	25972*
TUERK			43	421
RUSSLD	45	4999	413	22979
TRINID			1	57
PERU			18	921
ARGENT			37	698
SYRIEN			41	851
9889 94 00				
FABRIKATIONSANL WASSERGEW USW MOEBEL				
EINFUHR NACH BESCHAFFENHEIT				
AUSF	*	*	*	*
9889 99 00				
FABRIKATIONSANL WASSERGEW USW AND WAR				
EINFUHR NACH BESCHAFFENHEIT				
AUSF	8572*	9311*	19801*	23008*
EU			12	145
DAENM			9	123
TUERK	182	981	630	1574
POLEN	104	156	183	315
TSCHE	140	92	140	92
UKRAIN			56	131
RUSSLD	95	772	379	2243
USBEK	36	52	241	443
LIBYEN			245	344
NIGERI	7860	6935	15894	12881
AETHIO			138	145
TANSAN	9	51	124	72
KANADA	132	222	132	222
ARGENT			226	3381
SAUDIA			27	66
SRILAN	4	20	1151	705

Wichtigste Ursprungs- und Bestimmungs-Laender	APRIL 1999 dt = 100kg	APRIL 1999 1000 DM	JAN./APR. 1999 dt = 100kg	JAN./APR. 1999 1000 DM
KAPITEL 99				
ZUSAMMENSTELLUNGEN VERSCHIEDENER WAREN				
9930 24 00				
NAHRUNGS- GENUSSMITTEL SCHIFFSBEDARF				
EINF	33371*	25434*	33371*	25434*
AUS LG	33371	25434	33371	25434
SCHIFF	33371	25434	33371	25434
AUSF	120147*	6469*	389558*	21873*
EV	690	1896	1321	3247
SCHIFF	120147	6469	389558	21873
9930 27 00				
SCHMIEROELE -MITTEL SCHIFFSBEDARF USW				
EINF	*	*	*	*
AUSF	17435*	2205*	62397*	7417*
SCHIFF	17435	2205	62397	7417
9930 99 00				
SCHIFFSBEDARF USW KAP 25 26 28 BIS 99				
EINF	1807*	1456*	2427*	1912*
AUS LG	1807	1456	2427	1912
SCHIFF	1807	1456	2427	1912
AUSF	19604*	4859*	79758*	22839*
SCHIFF	19604	4859	79758	22839
9990 24 00				
NAHRUNGS- GENUSSMITTEL UNVOLLST ANGEM				
EINF	196*	177*	608*	541*
EV	22	16	22	16
AUS LG	104	110	121	121
USA	10	56	18	112
THAIL	5	2	93	95
AUSF	116*	947*	266*	2696*
SCHWZ	6	243	15	593
POLEN	39	110	89	308
TSCHE	7	87	17	212
SLOWAK	37	74	49	99
SCHIFF		132		404
9990 29 00				
ZUSAMMSTELLG V KLEIN MENGEN CHEMIKAL				
EINF	5396*	666*	9517*	2571*
EV	3	2	3	2
AUS LG	4749	95	4979	279
EU	10	408	324	1472
NIEDL	2	41	284	471
ITAL			27	531
G BRIT	7	339	7	354
USA	1	71	491	417
CHINA	67	57	352	226
AUSF	416*	4665*	1719*	15361*
EU	64	1447	302	2535
FRANKR	4	524	17	694
NIEDL	1	51	6	121
ITAL	4	212	10	325
G BRIT	3	350	7	495
DAENM	1	73	14	183
SPAN	1	56	4	122
OESTER	46	72	217	271
BELGI	3	55	11	142
NORWEG	6	66	27	298
SCHWZ	104	1080	438	3915
TUERK	9	63	34	221
POLEN	34	320	141	1407
TSCHE	25	257	130	1253
SLOWAK	4	31	18	153
UNGARN	11	113	38	377
SLOWEN	5	57	28	230
KROAT	2	28	10	131
ERITRE			2	133
USA	9	123	44	507
BRASIL	3	29	19	173
ISRAEL	3	37	17	165
SAUDIA	21	84	43	183
A EMIR	3	44	21	155
SKOREA	2	30	19	228
JAPAN	4	44	22	289
TAIWAN	12	73	58	317
AUSTRL	3	55	15	170
9990 63 00				
MUSTER V TEXTILIEN AUCH AUF KARTE USW				
EINF	588*	1425*	2777*	6144*
EV			5	5
PV	31	54	98	159
AUS LG	60	39	182	144
EU	99	717	741	3645
FRANKR	14	130	57	427
ITAL	55	436	294	2124
PORTUG	17	94	86	321
BELGI	6	15	258	508
SCHWZ	27	87	45	215
TUERK	37	62	169	217
POLEN	113	178	799	853
TSCHE	92	113	258	336
SLOWAK	28	64	55	113
AUSF	480*	2520*	1503*	8564*
PV	4	12	5	16
EU	238	1276	814	4702
FRANKR	31	159	94	569
NIEDL	85	342	212	889
ITAL	18	141	77	603
G BRIT	11	76	71	468
DAENM	3	42	25	273
GRIECH	8	41	25	124
SPAN	3	18	25	163
SCHWED	7	48	24	183
FINNL	1	31	7	105
OESTER	58	248	191	880
BELGI	11	121	51	395
SCHWZ	87	437	237	1215
RUMAEN	8	53	12	79
UKRAIN	3	50	29	243
USA	34	83	95	400
KANADA		3	18	126
MEXIKO	19	88	23	116
KOLUMB	10	81	17	125
ECUAD			11	85
JAPAN	17	100	49	302
HONGK	7	50	16	92
9990 82 00				
ZUSAMMENSTELLUNGEN VON WERKZEUGEN USW				
EINF	672*	721*	3382*	9747*
EU	211	246	1469	7603
NIEDL	142	99	315	314
ITAL	9	11	55	189
G BRIT			901	6323
PORTUG	25	50	25	52
SPAN	14	41	60	573
SCHWZ	7	124	67	141
TUNES			15	199
USA	90	46	93	156
CHINA	160	38	1105	893
TAIWAN	156	143	453	367
AUSF	8095*	24572*	36510*	100586*
PV				3
EU	4802	15009	18296	53977
FRANKR	394	1667	2095	7523
NIEDL	561	1921	2984	8437
ITAL	253	909	714	2607
G BRIT	1075	2709	4092	10780
IRLAND	97	336	470	1524
DAENM	225	923	583	2723
GRIECH	220	542	616	1498
PORTUG	184	272	616	1220
SPAN	525	2000	1101	3659
SCHWED	347	1025	1259	3628
FINNL	44	194	619	1583
OESTER	489	1252	1589	4540
BELGI	314	882	1448	3648
LUXEMB	74	378	110	607
ISLAND	43	123	120	370
NORWEG	90	342	348	1335
SCHWZ	191	655	1076	3991
MALTA	22	49	103	204
TUERK	24	123	319	910
ESTLD	51	102	220	431
LETTLD	15	40	56	185
LITAU	11	46	62	184
POLEN	282	588	755	2133
TSCHE	153	626	676	2066
SLOWAK	275	653	577	1428
UNGARN	225	525	968	2938
RUMAEN	53	40	340	247
BULGAR	17	67	52	192
UKRAIN	75	84	120	236
W RUSS	1	19	17	98
RUSSLD	110	227	197	554
KASACH	2	30	33	224
USBEK	1	109	1	109
SLOWEN	100	172	258	568
KROAT	48	174	157	366
LIBYEN	6	15	106	496
AEGYPT	41	73	351	881
SENEG			37	215
NIGERI			62	99
TANSAN	1	3	12	53
S AFR	55	233	3061	1521
BOTSU			64	321
USA	450	1537	2033	6748
KANADA	6	66	50	291
MEXIKO	18	121	158	449
GUATEM	107	105	173	217
NICARA	2	6	54	127
COSTA	16	30	90	341
KUBA			1	297
DOM RP	4	7	94	110
KOLUMB	1	15	29	102
VENEZU			58	124
ECUAD	1	10	140	264
BRASIL	12	112	1147	4160
CHILE	17	25	81	267
PARAGU	2	3	29	78
ARGENT	2	19	518	838
ZYPERN	95	180	370	641
LIBAN	14	21	55	96
SYRIEN			41	208
IRAN	13	25	19	86
ISRAEL	46	125	288	726
SAUDIA	140	285	772	1320
KUWAIT	4	19	56	103
KATAR	32	107	53	182
A EMIR	22	52	176	393
INDONE	10	22	34	102
CHINA	79	407	183	1282
SKOREA	2	11	130	190
JAPAN	50	208	121	652
TAIWAN	36	157	92	473
HONGK	49	177	332	1067
AUSTRL	23	154	127	507
9990 87 02				
SOG PROD TEILSAETZE F KFZ-MONTAGE				
EINF	47137*	233306*	185617*	737635*
EU	43256	232021	180439	733504
FRANKR	5755	82969	15759	222822
NIEDL	365	5569	970	10894
ITAL	3384	18338	51474	88753
G BRIT	8408	56396	23646	142081
IRLAND	64	252	112	505
DAENM		11	159	242
PORTUG	1128	6090	3404	19829
SPAN	17030	43962	54732	177121
SCHWED	234	2285	456	8707
FINNL			9	162
OESTER	6621	7342	28882	35194
BELGI	263	8575	823	26527
LUXEMB	4	232	13	667
NORWEG			9	69
SCHWZ	90	53	448	500
TUERK	13	32	97	252
POLEN			30	111
TSCHE	3777	1199	4564	3102
AUSF	288994*	487708*	1386612*	2335824*
EV	725	1357	1026	1910
PV	4	45	81	283
EU	124798	179806	477206	713074
FRANKR	15308	18844	41616	112235
NIEDL	1859	2345	9643	11886
ITAL	1394	2127	5652	8960
G BRIT	58018	105370	218267	380900
DAENM	60	146	150	317
GRIECH	73	251	201	864
PORTUG	2053	4754	10321	19822
SPAN	3409	7609	14881	27295
SCHWED	6784	5685	23697	21752
FINNL	83	194	5316	19154
OESTER	31896	28199	127553	90091
BELGI	3859	4266	18906	19780
SCHWZ	593	782	7104	8417
TUERK	581	1550	34149	52454
POLEN	3446	3989	68675	94979
TSCHE	1498	880	4383	5832
SLOWAK	4779	1399	14335	3835
UNGARN	90028	179539	352190	793559
UKRAIN			60	113
W RUSS			9	59
SLOWEN	5	32	350	490
KROAT	30	81	354	1108
MAZED	38	62	61	125
AEGYPT	1007	1043	1472	2210
NIGERI	88	523	91	530
S AFR	1365	2563	7699	15108
NAMIB			113	357
USA	4459	14234	21546	56929
KANADA	54	146	428	820
MEXIKO	32871	47000	196355	282312
BRASIL	7047	17027	39341	46876
ARGENT	3445	1253	27219	11467
IRAN	9	26	3133	7326
SAUDIA	241	148	698	643
A EMIR	149	115	468	419
INDIEN	37	1285	2962	4188
THAIL	12	34	228	197
INDONE	13	29	133	360
MALAYS	6	19	30	136
CHINA	8721	22984	107070	189352
SKOREA	3518	10900	13319	36466
JAPAN	104	129	335	414
TAIWAN			272	438
AUSTRL	26	26	4691	4876
9990 87 04				
SOG ERSATZTEILSORTIMENT F KRAFTFAHRZG				
EINF	112327*	217778*	403683*	801890*
EV	597	41	660	54
LV			10	7
PV	44	17	44	17
AUS LG	884	2948	3932	12677
EU	89355	171543	338424	671782
FRANKR	29025	74596	83962	212493
NIEDL	5487	16196	21622	53169
ITAL	10110	13487	62209	131032
G BRIT	20330	28119	69454	106492
IRLAND	247	140	463	618
DAENM	1816	2068	5304	5600
GRIECH	18	58	115	370

Wichtigste Ursprungs- und Bestimmungs-Laender	APRIL 1999 dt = 100kg	APRIL 1999 1000 DM	JAN./APR. 1999 dt = 100kg	JAN./APR. 1999 1000 DM
PORTUG	672	1173	3646	4842
SPAN	8346	10892	38314	52283
SCHWED	2758	8081	14910	41108
FINNL	288	471	717	1091
OESTER	3706	5623	12049	18057
BELGI	6545	10596	25601	44277
LUXEMB	7	43	58	350
NORWEG	46	49	72	198
SCHWZ	5235	1055	11136	4298
TUERK	244	543	995	1302
POLEN	1073	364	2412	1151
TSCHE	3798	1691	9662	5599
UNGARN	461	398	1439	1196
BULGAR			24	69
S AFR	58	54	280	361
USA	1612	4847	4151	14408
KANADA	450	1351	1895	5636
MALAYS	96	214	261	548
SKOREA	210	353	475	900
JAPAN	9402	35125	31147	93858
AUSF	170697*	448228*	747163*	1856478*
LV	62	257	79	310
PV			6	18
EU	94281	220857	464860	1038051
FRANKR	17792	36683	72715	154331
NIEDL	10582	26350	43433	94318
ITAL	10128	30885	52575	139019
G BRIT	13564	34478	62064	158065
IRLAND	325	852	1024	2536
DAENM	2452	6351	16540	33446
GRIECH	2576	6028	14744	27285
PORTUG	1080	2271	6964	11325
SPAN	5249	14975	33111	67427
SCHWED	7355	16940	28545	73155
FINNL	561	1764	36454	97082
OESTER	15008	25879	59485	99238
BELGI	7494	16899	36493	78849
LUXEMB	115	502	712	1995
CEUTA	3	30	113	404
MELILL	57	173	185	661
ISLAND	67	279	240	839
NORWEG	957	3100	3430	10797
SCHWZ	7511	21424	27935	76769
MALTA	16	53	62	227
TUERK	3356	6837	8951	24082
ESTLD	502	1915	1771	6960
LETTLD	823	2248	4161	14617
LITAU	1596	5122	4435	14628
POLEN	11316	41076	37209	126088
TSCHE	4661	8782	16109	30758
SLOWAK	82	470	926	2319
UNGARN	2280	4812	9245	17872
RUMAEN	306	1087	1374	4205
BULGAR	985	3275	3349	11222
ALBAN	88	373	564	1585
UKRAIN	548	2623	1830	8609
W RUSS	677	1849	1879	5134
MOLDAU	28	145	161	639
RUSSLD	1734	8278	5825	25554
GEORG	20	120	58	363
ARMEN	4	28	22	204
KASACH	73	416	273	1483
TURKM	1	5	9	128
USBEK			40	297
KIRGIS	7	38	26	144
SLOWEN	399	1422	1550	4662
KROAT	538	2672	1890	9341
B HERZ	417	1120	1289	4247
BR JUG	14	98	371	1564
MAZED	26	139	203	431
MAROKK	46	205	678	1754
ALGER	129	743	694	3423
TUNES	268	1182	1074	4812
LIBYEN	398	2869	1375	13671
AEGYPT	2659	4159	9261	17277
SUDAN	8	43	133	376
MAURET	148	219	213	360
MALI	20	97	63	283
BURKIN	7	44	27	167
NIGER	389	2577	953	5844
SENEG	69	231	196	694
GAMBIA	55	253	157	667
GUINEA	30	125	222	534
SIER L	3	11	18	73
LIBERI	5	21	31	134
ELFBK	207	709	714	2592
GHANA	522	1996	1997	6436
TOGO	329	1225	852	3399
BENIN	655	2343	2172	7770
NIGERI	1675	2935	6694	9563
KAMERU	312	530	682	1828
GABUN	17	70	211	429
DR KON	25	100	284	857
RUANDA	44	193	93	376
ANGOLA	117	463	381	1401
AETHIO	79	381	482	2045
ERITRE	11	28	19	95
DSBUTI	1	4	5	94
KENIA	103	240	332	940
UGANDA	14	103	24	174
TANSAN	11	29	276	365
MADAG	47	134	112	371
SIMBAB	25	109	86	374
S AFR	962	2926	4332	15492
NAMIB	1	5	19	246
USA	6121	24266	23832	86369
KANADA	1229	2247	3889	8608
MEXIKO	450	1428	2821	7428
GUATEM	57	92	214	475
EL SAL	5	42	102	389
NICARA	4	22	39	164
COSTA	11	63	21	110
KUBA	2	18	37	216
KOLUMB	29	152	146	562
VENEZU	152	424	662	1797
ECUAD	464	258	740	1353
PERU	46	135	104	496
BRASIL	387	1393	1358	4062
CHILE	130	471	599	2188

Wichtigste Ursprungs- und Bestimmungs-Laender	APRIL 1999 dt = 100kg	APRIL 1999 1000 DM	JAN./APR. 1999 dt = 100kg	JAN./APR. 1999 1000 DM
BOLIV		3	59	247
PARAGU	24	109	345	854
URUGU	55	137	201	499
ARGENT	330	542	1062	1963
ZYPERN	19	104	725	1394
LIBAN	914	3226	3315	9623
SYRIEN	1280	752	3244	1897
IRAN	291	733	3140	7604
ISRAEL	1106	2558	3923	7741
JORDAN	761	1801	2308	5062
SAUDIA	1901	4126	10578	20105
KUWAIT	223	767	1217	2546
BAHRAI	55	128	110	373
KATAR	210	176	465	569
A EMIR	2836	4446	8097	14447
OMAN	54	209	298	1072
JEMEN	13	55	298	273
PAKIST	32	146	114	451
INDIEN	125	435	401	1345
NEPAL			27	102
MYAN	1	137	7	199
THAIL	370	476	569	1347
VIETN	18	62	699	258
INDONE	7	61	40	165
MALAYS	164	492	786	1944
SINGAP	1501	4453	8638	17317
PHILIP	33	70	85	358
CHINA	923	1506	3757	8271
SKOREA	105	414	1520	3005
JAPAN	2597	11501	9656	47104
TAIWAN	943	3275	3401	9882
HONGK	711	2636	3085	10092
AUSTRL	954	2562	4006	10808
NEUSEE	157	374	468	1116
N ERM	73	338	276	1363
9990 88 02				
ZUSAMMSTELLG V TEILEN F ZIV LUFTFAHRZ				
EINF	7758*	332996*	29269*	1066205*
EV	2839	110800	8028	227934
LV	1258	62408	5449	269732
AUS LG	5	1088	11	2871
EU	5790	278093	22356	860987
FRANKR	2256	129378	7856	429333
NIEDL	239	4559	1042	32283
ITAL	49	620	290	4437
G BRIT	1590	104763	6387	253063
IRLAND	3	455	94	1225
DAENM	3	187	7	689
PORTUG		4	7	93
SPAN	548	14615	3183	53612
SCHWED	186	5876	648	19367
FINNL		34	35	5908
OESTER	241	2326	1023	11191
BELGI	534	14695	1718	48710
LUXEMB	41	581	66	876
SCHWZ	6	100	38	1090
TUERK	1	7	24	411
TSCHE		1	4	170
RUSSLD			29	163
TUNES			2	126
USA	1677	48286	6026	183208
KANADA	2	456	16	2718
JORDAN		51		153
A EMIR		7		451
PAKIST			6	266
THAIL				121
VIETN				68
INDONE	2	48	5	132
SINGAP	7	15	18	132
PHILIP				187
CHINA	9	228	23	528
SKOREA	13	89	70	743
JAPAN	246	5550	626	13426
TAIWAN			9	215
HONGK			9	303
AUSTRL	1	30	4	316
AUSF	1216*	63908*	6778*	333269*
EV	7	2698	220	5753
LV		13	3	624
EU	579	35591	4303	223296
FRANKR	416	13290	3093	145557
NIEDL	7	296	84	2825
ITAL	8	2857	75	9277
G BRIT	132	18299	951	59281
IRLAND			25	1311
GRIECH		28	2	280
PORTUG		13	1	256
SPAN	2	287	13	655
SCHWED	5	279	18	1834
FINNL		149		270
OESTER	1	51	5	574
BELGI	8	30	36	1029
NORWEG			2	237
SCHWZ		31	4	490
POLEN			107	236
TSCHE			100	120
UKRAIN	30	20	115	120
RUSSLD	17	247	35	1210
NIGERI	3	39	13	4297
KENIA		11	3	156
S AFR				100
USA	566	23664	1865	85106
KANADA	13	3196	103	9537
MEXIKO				259
BRASIL	1	425	7	808
CHILE		24	2	452
ARGENT		23		287
LIBAN			1	115
ISRAEL			25	856
BAHRAI		30	1	243
INDIEN	2	128	5	396
THAIL		154		154
SINGAP		47	2	643

Wichtigste Ursprungs- und Bestimmungs-Laender	APRIL 1999 dt = 100kg	APRIL 1999 1000 DM	JAN./APR. 1999 dt = 100kg	JAN./APR. 1999 1000 DM
PHILIP			1	79
CHINA		20	38	407
JAPAN	4	135	40	2463
TAIWAN			1	522
HONGK			3	98
MARSH		60		247
9990 88 09				
ZUSAMMSTELLG V TEILEN F AND LUFTFAHRZ				
EINF	735*	95885*	3489*	358016*
EV	3	193	13	1039
AUS LG				3
EU	603	72169	2842	263498
FRANKR	82	16806	876	63039
NIEDL	10	2626	17	4739
ITAL	60	19676	158	44725
G BRIT	419	28982	1614	121588
DAENM	4	122	22	1317
GRIECH	2	82	55	1268
SPAN	9	3639	52	23027
SCHWED	1	99	2	485
OESTER	14	53	18	91
BELGI	2	25	22	997
LUXEMB		59	6	2222
TUERK	1	6743	3	12208
RUSSLD	12	93	16	1504
USA	118	15142	558	77745
KANADA			1	113
ISRAEL	1	1738	1	2839
CHINA			68	102
AUSF	169*	22622*	3330*	126252*
EU	146	18306	3284	116099
FRANKR	4	1247	129	8049
NIEDL	109	3521	117	6675
ITAL	4	1930	328	14151
G BRIT	27	10625	2687	83072
DAENM		50	2	195
GRIECH	2	351	9	1534
SPAN		555	7	1642
SCHWED		20	1	157
LUXEMB			3	583
SCHWZ	3	116	6	522
TUERK	8	452	10	1169
RUSSLD			2	1052
USA	10	2027	13	5224
KANADA	1	136	1	136
ISRAEL	1	1375	1	1537
INDIEN			13	243
SINGAP		210		250
9990 99 10				
RUECKWAREN				
EINF	440059*	673007*	1485559*	2513598*
EU	191819	210324	661600	776989
FRANKR	29296	44503	108555	136198
NIEDL	83912	28624	182257	126679
ITAL	7654	20799	50114	78829
G BRIT	15747	33378	67873	104353
IRLAND	842	2835	5335	10071
DAENM	3582	6540	16228	25401
GRIECH	1139	2808	2697	8899
PORTUG	1407	2417	3314	10427
SPAN	4633	8263	28034	45805
SCHWED	2527	8014	56816	34892
FINNL	558	2239	3446	11023
OESTER	10632	35711	40284	120556
BELGI	27302	13048	92696	60973
LUXEMB	2588	1145	3950	2883
CEUTA			149	143
ISLAND	254	284	370	903
NORWEG	7958	46309	16689	69512
LIECHT	230	231	993	850
SCHWZ	116276	95851	204526	365998
GIBRAL	9	60	17	170
MALTA	490	811	677	4425
TUERK	4159	3623	12089	21781
ESTLD	371	484	906	2772
LETTLD	309	434	1328	3374
LITAU	456	763	3776	4112
POLEN	18115	14054	137700	59596
TSCHE	12435	14180	49053	68248
SLOWAK	3926	11521	14525	32483
UNGARN	9309	18924	35006	67608
RUMAEN	552	1640	6048	9759
BULGAR	423	426	2496	2661
UKRAIN	569	874	3929	7254
W RUSS	578	253	2008	5001
MOLDAU	4	16	90	345
RUSSLD	1426	5745	12567	19907
ASERB	335	375	356	572
KASACH	68	425	411	2117
TURKM	117	143	349	353
USBEK	1	19	383	643
SLOWEN	1402	2607	5287	9479
KROAT	1541	2158	7949	16586
B HERZ	39	414	201	664
BR JUG	550	1346	1048	2475
MAZED	15	77	127	704
MAROKK	107	258	860	2016
ALGER	15	107	345	395
TUNES	368	1108	1574	5681
LIBYEN	227	56	364	585
AEGYPT	512	1159	3006	11766
NIGER			19	149
SENEG			32	201
GUINEA	4	189	229	282
ELFBK	3	37	15	131
GHANA	4	8	34	330
BENIN			4	390
NIGERI	394	309	593	610
KAMERU	1	22	188	141

Wichtigste Ursprungs- und Bestimmungs-Laender	APRIL 1999 dt = 100kg	APRIL 1999 1000 DM	JAN./APR. 1999 dt = 100kg	JAN./APR. 1999 1000 DM
GABUN	11	63	12	78
KENIA	2	3	141	1055
UGANDA			9	74
SEYCH			8	511
MAURIT	24	128	210	564
SIMBAB	12	57	13	67
S AFR	1891	10212	5100	23671
NAMIB	29	56	459	727
BOTSU	2	8	13	356
USA	31489	93041	114866	400312
KANADA	1562	5062	12037	42456
GROENL			1	106
MEXIKO	1227	3945	8277	20665
GUATEM		3	13	187
HONDUR			5	263
EL SAL	6	111	86	520
NICARA		21	90	92
COSTA	17	122	547	499
PANAMA	3	75	25	367
KUBA	1	96	37	306
HAITI			41	71
BAHAMA	25	360	25	372
DOM RP	1	11	50	224
ANTIGU	2	9	2	79
JAMAIK	13	89	97	451
LUCIA			22	158
BARBAD			21	81
TRINID	20	266	181	697
KOLUMB	59	810	577	4661
VENEZU	63	876	926	4276
GUYANA	5	109	5	122
ECUAD	8	64	490	467
PERU	29	210	138	1070
BRASIL	1738	7090	21161	30765
CHILE	214	366	2369	5620
BOLIV			1	658
PARAGU			2	94
URUGU	8	36	25	187
ARGENT	3017	1552	4662	6852
ZYPERN	12	97	1039	556
LIBAN	30	272	438	1582
SYRIEN	115	669	202	1663
IRAN	28	124	681	2261
ISRAEL	286	2752	3645	16966
JORDAN	86	162	636	1233
SAUDIA	582	893	1560	3643
KUWAIT	28	144	273	990
BAHRAI	5	55	61	634
KATAR	51	385	187	1311
A EMIR	818	5162	2553	13606
OMAN	33	307	254	764
JEMEN		2	22	363
PAKIST	216	899	758	1549
INDIEN	1015	2906	3940	7867
BANGLA	1	19	802	1212
SRILAN	1	16	396	1463
NEPAL			2	84
THAIL	1136	3550	9634	15336
LAOS	26	130	26	135
VIETN	92	786	919	1840
KAMBOD			12	63
INDONE	656	1400	2579	5802
MALAYS	408	2835	4369	9442
BRUNEI	31	16	33	649
SINGAP	392	3356	9011	27062
PHILIP	396	1044	2078	5772
CHINA	2347	8998	8444	36259
SKOREA	2180	4619	17927	37656
JAPAN	7968	34824	25826	90209
TAIWAN	1100	4471	8027	21643
HONGK	564	23329	2666	38903
MACAU			123	939
AUSTRL	846	4821	7036	28418
PAPUA			5	93
NEUSEE	90	490	634	2241
N ERM	1634	855	5739	2736
AUSF	174653*	181035*	591737*	793374*
EV	1440	3779	3453	24792
EU	150493	106474	476215	409642
FRANKR	36919	23423	88566	65586
NIEDL	16358	15526	90142	55178
ITAL	16900	13071	97605	87672
G BRIT	25034	12829	47996	42767
IRLAND	661	8970	3567	28928
DAENM	4152	4193	26718	18784
GRIECH	1068	1335	3481	3119
PORTUG	1238	758	4340	3065
SPAN	4386	4029	13857	16791
SCHWED	2751	1388	7534	5603
FINNL	875	993	6823	5264
OESTER	34681	12385	56430	37688
BELGI	5234	7352	26340	36785
LUXEMB	236	222	2816	2412
ISLAND	175	86	256	158
NORWEG	201	565	2626	3746
LIECHT	3	47	242	846
SCHWZ	4192	28754	17743	157377
TUERK	688	567	4393	3324
POLEN	3871	1414	16912	6333
TSCHE	5478	1883	19036	9229
SLOWAK	634	239	2449	1168
UNGARN	1004	1880	7585	8222
RUMAEN	85	60	1979	1511
BULGAR	125	56	376	319
UKRAIN	144	31	342	188
W RUSS			341	69
RUSSLD	234	284	573	416
SLOWEN	451	463	2342	2018
KROAT	385	249	738	460
BR JUG			1604	696
MAROKK			43	125
TUNES	2	101	23	257
AEGYPT	40	11	203	257
GABUN	124	55	124	55
S AFR	133	1083	491	1538
NAMIB	1	36	33	130
BOTSU	3	14	4	64
USA	1872	17902	9431	95734
KANADA	57	402	1042	3813

Wichtigste Ursprungs- und Bestimmungs-Laender	APRIL 1999 dt = 100kg	APRIL 1999 1000 DM	JAN./APR. 1999 dt = 100kg	JAN./APR. 1999 1000 DM
MEXIKO			5	101
BRASIL	92	408	175	1377
CHILE	131	80	841	300
IRAN			37	170
ISRAEL	162	2089	574	7160
SAUDIA	20	10	20	150
KUWAIT		76		76
KATAR				106
A EMIR	3	199	9	578
PAKIST			2	248
INDIEN	29	205	499	1090
SRILAN				59
THAIL	17	101	255	3729
VIETN	47	51	156	259
INDONE	15	15	33	100
MALAYS	13	239	96	2522
SINGAP	51	886	245	4440
PHILIP	62	402	229	942
CHINA	1342	1853	4707	7059
SKOREA	141	228	5977	3322
JAPAN	387	8045	3436	32110
TAIWAN	346	1921	2604	11032
HONGK	671	1216	2568	7370
AUSTRL	3	141	729	639
NEUSEE	4	75	5	87
9990 99 20				
MUSTERZUSAMMSTELLG OHNE POS 99906300				
EINF	652*	685*	1612*	1908*
PV			5	15
EU	586	624	1490	1735
NIEDL	4	75	106	211
ITAL	34	42	176	240
SCHWED	409	355	712	730
BELGI	36	71	130	259
USA	16	1	53	64
AUSF	399*	665*	4402*	5823*
EU	260	344	1823	2979
FRANKR	103	164	406	579
NIEDL	24	41	187	346
ITAL	22	38	344	363
G BRIT		2	421	580
IRLAND			70	110
SPAN	38	29	145	232
SCHWED	40	33	64	129
FINNL			9	57
OESTER	26	26	132	365
NORWEG	1	5	14	179
SCHWZ	31	82	161	305
RUMAEN	1	2	121	63
TUNES			59	134
USA	7	12	162	592
JAPAN		3	13	102
AUSTRL	4	38	1301	579
NEUSEE			282	83
N ERM	3	2	63	75
9990 99 21				
WAREN Z ERRICHT AUSSTATT V MESSESTAND				
EINF	11866*	7778*	21896*	21723*
EU	250	107	403	391
FRANKR	74	57	126	118
BELGI			59	180
SCHWZ	8944	3808	9938	4557
LETTLD	295	227	325	248
POLEN	9	413	498	1074
TSCHE	203	68	295	314
UNGARN	61	176	121	442
UKRAIN	59	235	59	235
RUSSLD	730	656	868	998
KROAT	90	95	90	95
BR JUG	685	588	685	588
TUNES			46	157
USA	144	206	6431	9023
BRASIL		5	33	143
ISRAEL			23	80
SAUDIA			228	52
BAHRAI		3	100	266
A EMIR	353	1089	670	1396
CHINA			495	818
JAPAN			82	154
HONGK			92	111
AUSTRL		6	2	217
AUSF	5613*	7673*	31723*	32422*
EU	144	257	681	1760
FRANKR	3	3	192	349
NIEDL	68	62	156	204
ITAL	9	22	45	184
G BRIT	17	66	61	223
DAENM	7	32	60	173
SPAN	4	12	33	196
BELGI	3	4	65	227
LIECHT			7	64
SCHWZ	1215	1406	17509	11074
MALTA	81	67	81	67
TUERK	63	43	219	195
ESTLD			347	209
LETTLD	404	343	631	656
LITAU			89	151
POLEN	32	126	519	492
TSCHE	97	152	442	392
SLOWAK	32	50	50	62
UNGARN	56	269	287	556
RUMAEN	168	155	171	182
BULGAR	3	142	3	142
UKRAIN	17	33	52	161
W RUSS	80	97	80	97
RUSSLD	758	1055	2670	3516
SLOWEN	79	191	112	256

Wichtigste Ursprungs- und Bestimmungs-Laender	APRIL 1999 dt = 100kg	APRIL 1999 1000 DM	JAN./APR. 1999 dt = 100kg	JAN./APR. 1999 1000 DM
KROAT			81	103
BR JUG			573	840
AEGYPT			50	135
SOMALI			34	141
S AFR	17	57	22	98
USA	273	809	1656	3908
KANADA	182	134	182	134
BRASIL	38	61	205	236
ARGENT	29	136	66	472
ZYPERN	206	258	206	258
IRAN			1	51
SAUDIA			32	60
A EMIR	240	112	1076	923
INDONE			1806	2395
SINGAP	364	431	450	637
CHINA	729	785	735	826
SKOREA	12	73	12	73
HONGK	120	162	151	227
AUSTRL	5	70	89	268
9990 99 22				
ZUSAMMENSTELLUNG MONTAGEWERKZEUG USW				
EINF	3679*	8409*	10680*	21093*
AUS LG	2	12	2	12
EU	190	252	565	2341
FRANKR	159	186	202	278
GRIECH		2	320	1702
OESTER			66	196
NORWEG	1	60	525	427
SCHWZ	6	12	105	145
LITAU			470	134
TSCHE	1	96	18	168
RUSSLD	523	394	2615	2403
TUNES			44	1717
MAURET			117	321
SENEG			62	110
NIGERI	94	484	131	788
USA	387	1164	1297	2951
KANADA	3	139	80	186
MEXIKO	45	108	45	126
GUYANA			2	142
PERU	1	55	1	55
SYRIEN			179	293
SAUDIA			16	718
OMAN	441	869	464	898
INDIEN			76	288
BANGLA			17	59
INDONE	9	10	596	983
MALAYS	1633	3969	2096	4243
SINGAP			121	107
PHILIP	28	240	28	242
CHINA	1	35	119	227
JAPAN	13	70	120	136
TAIWAN	23	98	27	120
AUSF	5288*	8444*	16384*	34817*
EU	449	524	2213	2953
FRANKR	85	145	225	521
NIEDL	7	28	466	533
ITAL			461	140
G BRIT	4	31	131	258
PORTUG			172	414
SPAN		1	319	600
BELGI	314	272	337	338
NORWEG	3	23	405	4341
SCHWZ	357	902	1056	1724
ESTLD	106	98	106	98
LETTLD			1	119
LITAU			442	352
POLEN	263	263	661	533
TSCHE	17	75	113	417
SLOWAK	180	215	191	287
ALBAN	3	12	14	83
UKRAIN	103	1009	103	1009
RUSSLD	22	16	49	159
ASERB	11	79	235	425
KASACH			64	118
USBEK			3	437
KROAT			414	152
MAROKK	8	52	8	52
ALGER	7	65	153	413
LIBYEN	175	373	876	1996
AEGYPT	13	49	100	326
K VERD	242	144	242	144
GUINEA			20	86
NIGERI	84	269	370	999
RUANDA			69	88
AETHIO			58	131
ERITRE	47	77	65	207
MOSAMB	3	17	589	684
S AFR	4	130	4	130
USA	335	608	701	3002
MEXIKO			25	283
ANTIGU			1	79
VENEZU	2131	1566	2187	1957
BRASIL	46	91	64	313
CHILE	1	16	75	347
ARGENT			58	447
LIBAN			172	99
IRAN		3	17	157
ISRAEL	1	58	8	70
SAUDIA	36	212	256	602
A EMIR	103	126	1223	1561
OMAN		10	569	766
JEMEN			68	55
INDIEN	1	12	57	370
BANGLA	76	59	192	626
THAIL	2	16	138	225
MALAYS	242	340	339	545
SINGAP	1	12	216	454
PHILIP	3	23	446	263
CHINA	96	548	546	2507
JAPAN	73	105	85	157
TAIWAN	1	33	26	549

Wichtigste Ursprungs- und Bestimmungs-Laender	APRIL 1999 dt = 100kg	APRIL 1999 1000 DM	JAN./APR. 1999 dt = 100kg	JAN./APR. 1999 1000 DM
9990 99 23				
ZUSAMMSTELLG KLEINWARE A UNEDL METALL				
EINF	3666*	1047*	13509*	4182*
PV	13	2	13	2
AUS LG	14	14	38	36
EU	3374	915	12467	3674
FRANKR	1	2	1020	190
NIEDL	21	16	308	123
ITAL	3144	812	10216	2913
SPAN	84	40	379	182
BELGI			222	77
SCHWZ	61	27	191	109
AUSF	5599*	4934*	13704*	13191*
EU	4290	3647	9984	8963
FRANKR	165	118	721	584
NIEDL	556	487	1075	929
ITAL	7	9	171	323
G BRIT	77	68	166	160
IRLAND	143	264	273	685
DAENM	54	60	179	219
SCHWED	76	79	328	365
FINNL	251	264	466	496
OESTER	1131	724	2092	1384
BELGI	1733	1491	4085	3466
LUXEMB	86	74	382	274
SCHWZ	244	316	940	1269
POLEN	350	276	1003	847
TSCHE	30	59	123	211
SLOWEN	160	63	172	78
KROAT	160	26	279	112
USA	79	135	237	368
BRASIL			96	64
ARGENT			181	243
LIBAN	34	52	71	89
9990 99 24				
ZUSAMMSTELLG V SCHREIB- ZEICHENMITTEL				
EINF	6046*	817*	13828*	2574*
PV	460	5	475	49
AUS LG	4	12	31	49
EU	5551	754	13181	2228
FRANKR	216	60	1040	310
NIEDL			283	237
OESTER	43	13	602	167
BELGI	5291	679	11235	1492
AUSF	18345*	10301*	59967*	38346*
PV			34	109
EU	17180	8446	55156	31918
FRANKR	436	499	640	1003
NIEDL	1922	2400	7372	8880
ITAL	8282	2490	18133	8955
G BRIT	49	275	189	1009
DAENM	22	56	36	106
SPAN	4404	1644	21217	7970
OESTER	1728	859	6381	3043
BELGI	39	44	627	530
LUXEMB	274	136	531	345
SCHWZ	135	222	562	1002
TUERK	18	63	127	204
ESTLD	1	3	62	75
LITAU	39	58	228	326
POLEN	93	233	323	817
TSCHE	102	137	227	321
SLOWAK	10	24	62	140
UNGARN	27	68	217	202
RUMAEN	44	135	575	551
UKRAIN	133	129	415	372
RUSSLD	167	149	577	406
KIRGIS			154	95
SLOWEN	37	53	110	140
KROAT	17	34	212	242
BR JUG			123	88
MAROKK	37	56	45	80
TUNES	22	81	65	225
USA	49	86	115	232
9990 99 25				
ZUSAMMENSTELLUNG VERSCHIEDENER WAREN				
EINF	41658*	27155*	187130*	113066*
EV		5	19	108
LV				19
PV	2060	585	5443	2086
AUS LG	474	306	1505	1332
EU	8574	12075	32883	42019
FRANKR	328	444	1239	1864
NIEDL	2963	3689	16797	17760
ITAL	1145	1838	5302	7637
G BRIT	73	238	648	1531
DAENM	205	434	1670	3186
GRIECH	1	4	14	83
PORTUG	382	214	966	501
SPAN	186	1419	882	1720
SCHWED	2898	2891	2985	3069
OESTER	232	380	983	1893
BELGI	156	482	1386	2685
NORWEG	59	37	313	225
LIECHT		27	1	159
SCHWZ	491	1299	3985	6477
MALTA	1	32	37	158
TUERK	291	346	1044	1406
ESTLD	11	23	359	149
LETTLD	17	20	304	127
POLEN	19826	6750	96661	31834
TSCHE	2798	1276	11902	5533
SLOWAK	229	217	1125	599
UNGARN	1972	846	7491	3864
RUMAEN	1712	695	10840	3825
BULGAR	29	51	116	186
UKRAIN	667	137	1965	396
W RUSS	842	194	2387	548
RUSSLD	18	32	198	169
SLOWEN	172	154	502	586
KROAT	21	79	129	304
B HERZ	62	36	328	308
MAZED	10	54	29	128
MAROKK	27	71	118	248
TUNES	65	163	214	590
USA	199	460	1096	2401
KANADA	4	46	86	210
INDIEN	104	131	499	513
THAIL	38	66	263	306
INDONE	214	83	1656	597
CHINA	538	605	4647	2733
JAPAN	21	56	126	400
TAIWAN	111	86	1195	833
HONGK	37	83	182	563
AUSTRL	4	69	237	1283
FIDSCH		3	67	380
N ERM	2207	417	2880	1331
AUSF	93816*	110098*	291678*	380541*
PV	353	693	1847	3505
EU	19363	29335	65441	110436
FRANKR	5057	5567	9359	13299
NIEDL	1484	3624	9051	18618
ITAL	1125	1826	6661	5986
G BRIT	217	654	1871	3228
DAENM	630	1175	2936	4723
GRIECH	1108	1083	1836	2220
PORTUG	294	373	764	1079
SPAN	1997	1472	6034	4793
SCHWED	261	256	1453	1294
FINNL	72	551	397	1477
OESTER	5122	10064	17397	43124
BELGI	1604	2077	6695	7835
LUXEMB	383	594	957	2684
ISLAND	17	52	134	361
NORWEG	131	633	377	1827
LIECHT	3	8	11	78
SCHWZ	4522	34052	19085	108115
VATIK			23	100
MALTA	26	28	186	245
TUERK	280	364	1363	1844
ESTLD	64	85	277	425
LETTLD	437	233	2978	2479
LITAU	3329	2502	10592	8678
POLEN	2117	1970	7620	8380
TSCHE	607	723	2620	3669
SLOWAK	455	1141	1911	5183
UNGARN	848	400	4256	2678
RUMAEN	9737	4859	25083	9871
BULGAR	2039	1243	4400	3020
ALBAN	16204	6806	18606	8475
UKRAIN	5562	3187	16771	8883
W RUSS	3425	2826	11950	11098
MOLDAU	325	347	2181	1741
RUSSLD	3031	2321	17970	11804
GEORG	6	42	420	278
ARMEN	68	150	417	462
ASERB	154	126	158	154
KASACH	1073	462	3138	1615
USBEK	11	12	406	1194
TADSCH	241	54	420	85
KIRGIS	222	167	381	519
SLOWEN	186	166	512	554
KROAT	1735	899	6894	2483
B HERZ	2238	491	9026	3185
BR JUG	1692	1720	5520	5293
MAZED	3316	2852	4561	4405
MAROKK			69	69
ALGER	1	3	114	85
TUNES	268	646	1025	2319
LIBYEN			696	411
AEGYPT	1762	318	2732	793
SUDAN	320	320	1017	1022
NIGER			26	106
K VERD			189	50
SENEG			165	150
GAMBIA	4	9	346	282
LIBERI	119	72	4315	2383
ELFBK			68	168
GHANA	133	104	325	634
TOGO	2	13	266	511
BENIN	70	37	254	333
NIGERI	36	26	417	284
KAMERU	102	104	370	262
R KONG	110	42	423	300
DR KON			30	99
RUANDA	62	89	96	127
BURUND			186	206
ANGOLA	86	45	723	396
AETHIO	128	95	189	441
ERITRE		34	17	255
KENIA	62	12	377	1492
UGANDA	1	13	391	397
TANSAN	1335	736	3085	1636
MOSAMB	105	34	333	127
SIMBAB			39	110
MALAWI			57	223
S AFR	76	136	281	468
NAMIB	101	5	223	334
USA	973	984	2159	3092
KANADA	104	147	393	769
MEXIKO	2	17	12	172
GUATEM	37	34	87	103
HONDUR	13	13	102	127
NICARA		10	526	431
PANAMA	234	200	607	869
KUBA	68	516	1902	2590
HAITI			92	60
BAHAMA	309	134	2578	1121
ANTIGU	195	71	338	231
JAMAIK	128	76	128	75
NL ANT			1156	664
KOLUMB			154	415
VENEZU	53	98	85	135
PERU	80	37	201	198
BRASIL	466	130	2509	645
CHILE	30	79	860	2618
BOLIV			150	77
ZYPERN	226	347	543	1046
LIBAN	8	19	16	99
SYRIEN			256	134
ISRAEL	16	47	202	514
JORDAN	162	70	432	299
SAUDIA	23	43	112	278
KUWAIT	5	29	58	634
KATAR	1	4	6	109
A EMIR	36	405	554	953
JEMEN	1	13	187	133
AFGHAN	16	11	178	850
PAKIST	322	39	491	146
INDIEN	56	58	378	514
MALDIV	75	49	479	383
VIETN	8	36	51	132
KAMBOD			40	574
INDONE		5	121	343
MALAYS	14	62	28	253
SINGAP	39	69	465	1673
PHILIP	241	1074	1118	1749
CHINA	156	432	532	1615
NKOREA	87	179	286	686
SKOREA	61	167	200	619
JAPAN	191	337	722	1167
TAIWAN	23	32	111	133
HONGK	46	142	710	1643
AUSTRL	11	32	96	339
VANUA			1	80
SCHIFF	658	384	3010	1533
N ERM	19	31	62	122
9990 99 26				
ERSATZLIEFERUNGEN				
EINF	3684*	14991*	11908*	41077*
EU	2404	11695	5821	26682
FRANKR	1051	2062	2313	7353
NIEDL	133	1350	361	3822
ITAL	690	4546	1039	7599
G BRIT	65	2112	287	3847
IRLAND	16	64	38	199
DAENM	16	170	32	538
SPAN	17	67	168	321
SCHWED	158	994	170	1111
FINNL	2	18	148	382
OESTER	245	228	529	1027
BELGI	8	67	690	437
ISLAND			84	106
NORWEG	1	105	43	238
SCHWZ	211	494	730	1616
TUERK			157	72
POLEN	200	127	1359	820
TSCHE	351	84	1545	819
UNGARN			251	309
UKRAIN			299	101
USA	166	2069	514	8818
KANADA	2	5	2	126
INDIEN			26	85
BANGLA	80	141	80	141
CHINA			200	246
JAPAN	9	180	97	575
TAIWAN	2	4	27	100
AUSF	23345*	107682*	91354*	387768*
EV				37
EU	11674	69387	50899	231048
FRANKR	2608	10040	11521	28350
NIEDL	2046	5255	6635	14636
ITAL	455	19954	2477	53698
G BRIT	1435	20266	9128	76367
IRLAND	16	429	266	1911
DAENM	197	1420	651	6426
GRIECH	65	937	172	2836
PORTUG	93	996	352	3299
SPAN	276	2055	1607	12206
SCHWED	313	1381	637	4995
FINNL	59	533	287	4312
OESTER	2817	3490	9593	12566
BELGI	1145	2183	7335	8692
LUXEMB	149	448	238	754
NORWEG	199	592	956	2127
LIECHT	5	14	5	94
SCHWZ	1435	3187	3617	9799
TUERK	596	1102	1367	3513
ESTLD			16	96
LITAU		12	2	72
POLEN	408	859	1431	3205
TSCHE	341	897	1218	4105
SLOWAK	102	687	824	5307
UNGARN	576	914	1005	3322
RUMAEN	374	106	390	457
UKRAIN	2	54	11	222
RUSSLD	202	730	552	2423
USBEK	2	63	5	100
SLOWEN	139	261	288	577
KROAT	49	74	74	347
BR JUG			76	168
MAZED			15	71
ALGER		14	11	134
TUNES	1	50	14	232
LIBYEN	12	62	14	107
AEGYPT	200	266	501	1529
SENEG			14	115
NIGERI			13	57
ANGOLA	1	11	5	134
KENIA			30	616
S AFR	180	1313	843	8019
USA	3741	11933	9080	40125
KANADA	24	380	856	2346
MEXIKO	12	247	130	1239

Wichtigste Ursprungs- und Bestimmungs-Laender	APRIL 1999		JAN./APR. 1999	
	dt = 100kg	1000 DM	dt = 100kg	1000 DM
GUATEM		4	4	170
EL SAL			117	192
KAIMAN	72	346	73	405
JAMAIK		27	4	459
LUCIA			16	140
BARBAD			4	56
KOLUMB	39	295	121	882
VENEZU	23	214	46	689
BRASIL	57	416	288	1496
CHILE		12	75	856
URUGU	5	61	5	100
ARGENT	18	262	124	1114
ZYPERN			6	64
LIBAN		5	1	103
SYRIEN	25	99	84	329
IRAN	24	216	1130	1082
ISRAEL	12	139	143	1227
JORDAN	2	55	18	186
SAUDIA	2	290	137	1158
KUWAIT		26	239	143
BAHRAI	10	25	25	496
KATAR	1	163	17	354
A EMIR	38	663	195	2327
OMAN		11	31	115
INDIEN	9	201	549	2018
BANGLA	401	58	401	111
SRILAN		14	35	436
THAIL	20	209	2521	1927
VIETN	7	112	40	271
INDONE	28	196	108	860
MALAYS	156	1427	1556	10717
SINGAP	49	812	280	2563
PHILIP	10	58	106	428
CHINA	280	1864	3483	8460
SKOREA	89	2772	342	7630
JAPAN	1244	1321	2185	8572
TAIWAN	209	974	1917	3592
HONGK	34	369	115	1682
AUSTRL	46	211	290	1501
NEUSEE	5	106	28	141
9990 99 28				
GUETER DER BUNDESREGIERUNG				
EINF	6630*	100683*	42172*	488204*
AUSF	*	*	*	*
9990 99 29				
WAREN UNVOLLSTAENDIG ANGEMELDET				
EINF	2026*	9798*	13618*	25858*
AUSF	17767*	202676*	97702*	1891902*
9999 00 01				
ANTWORTAUSFAELLE IM INTRAHANDEL				
EINF	*4432000*		*17120000*	
EU	4432000		17120000	
FRANKR	933000		3552000	
NIEDL	678000		2539000	
ITAL	591000		2407000	
G BRIT	517000		1982000	
IRLAND	85000		598000	
DAENM	134000		489000	
GRIECH	33000		123000	
PORTUG	101000		361000	
SPAN	325000		1170000	
SCHWED	151000		607000	
FINNL	85000		348000	
OESTER	332000		1314000	
BELGI	440000		1564000	
LUXEMB	27000		66000	
AUSF	*2077000*		* 7992000*	
EU	2077000		7992000	
FRANKR	422000		1654000	
NIEDL	242000		918000	
ITAL	272000		1057000	
G BRIT	304000		1190000	
IRLAND	24000		85000	
DAENM	64000		243000	
GRIECH	25000		100000	
PORTUG	40000		158000	
SPAN	165000		596000	
SCHWED	84000		318000	
FINNL	37000		156000	
OESTER	201000		737000	
BELGI	183000		742000	
LUXEMB	14000		38000	
9999 00 03				
NICHT ANMELDEPFL WARENVERKEHRE INTRA				
EINF	*1059000*		* 4089000*	
EU	1059000		4089000	
FRANKR	224000		849000	
NIEDL	162000		606000	
ITAL	141000		575000	
G BRIT	124000		475000	
IRLAND	20000		143000	
DAENM	32000		117000	
GRIECH	8000		29000	
PORTUG	24000		86000	
SPAN	78000		280000	
SCHWED	36000		144000	
FINNL	20000		84000	
OESTER	79000		313000	
BELGI	105000		373000	
LUXEMB	6000		15000	
AUSF	* 723000*		* 2783000*	
EU	723000		2783000	
FRANKR	146000		573000	
NIEDL	84000		320000	
ITAL	95000		369000	
G BRIT	106000		414000	
IRLAND	8000		29000	
DAENM	22000		85000	
GRIECH	9000		35000	
PORTUG	14000		55000	
SPAN	58000		208000	
SCHWED	29000		110000	
FINNL	13000		55000	
OESTER	70000		257000	
BELGI	64000		259000	
LUXEMB	5000		14000	
9999 00 04				
NICHT ANMELDEPFL WARENVERKEHRE EXTRA				
EINF	* 74580*		* 284509*	
N ERM	74580		284509	
AUSF	* 85066*		* 324498*	
N ERM	85066		324498	

Länderverzeichnis für die Außenhandelsstatistik

001	**Frankreich**	Frankr
003	**Niederlande**	Niedl
004	***Deutschland***	Deut
005	**Italien**	Ital
006	**Vereinigtes Königreich**	G Brit
007	**Irland**	Irland
008	**Dänemark**	Daenm
009	**Griechenland**	Griech
010	**Portugal**	Portug
011	**Spanien**	Span
017	**Belgien**	Belgi
018	**Luxemburg**	Luxemb
021	**Ceuta**	Ceuta
023	**Melilla**	Melill
024	**Island**	Island
028	**Norwegen**	Norweg
030	**Schweden**	Schwed
032	**Finnland**	Finnl
037	**Liechtenstein**	Liecht
038	**Österreich**	Oester
039	**Schweiz**	Schwz
041	**Färöer**	Faroer
043	**Andorra**	Andorr
044	**Gibraltar**	Gibral
045	**Vatikanstadt**	Vatik
046	**Malta**	Malta
047	**San Marino**	Marino
052	**Türkei**	Tuerk
053	**Estland**	Estld
054	**Lettland**	Lettld
055	**Litauen**	Litau
060	**Polen**	Polen
061	**Tschechische Republik**	Tsche
063	**Slowakei**	Slowak
064	**Ungarn**	Ungarn
066	**Rumänien**	Rumaen
068	**Bulgarien**	Bulgar
070	**Albanien**	Alban
072	**Ukraine**	Ukrain
073	**Weißrußland (Belarus)**	W Russ
074	**Moldau**	Moldau
075	**Rußland**	Russld
076	**Georgien**	Georg
077	**Armenien**	Armen
078	**Aserbaidschan**	Aserb
079	**Kasachstan**	Kasach
080	**Turkmenistan**	Turkm
081	**Usbekistan**	Usbek
082	**Tadschikistan**	Tadsch
083	**Kirgisistan**	Kirgis
091	**Slowenien**	Slowen
092	**Kroatien**	Kroat
093	**Bosnien-Herzegowina**	B Herz
094	**Bundesrepublik Jugoslawien**	Br Jug
096	**Ehemalige jugoslawische Republik Mazedonien**	Mazed
204	**Marokko**	Marokk
208	**Algerien**	Alger
212	**Tunesien**	Tunes
216	**Libyen**	Libyen
220	**Ägypten**	Aegypt
224	**Sudan**	Sudan
228	**Mauretanien**	Mauret
232	**Mali**	Mali
236	**Burkina Faso**	Burkin
240	**Niger**	Niger
244	**Tschad**	Tschad
247	**Kap Verde**	K Verd
248	**Senegal**	Seneg
252	**Gambia**	Gambia
257	**Guinea- Bissau**	Bissau
260	**Guinea**	Guinea
264	**Sierra Leone**	Sier L
268	**Liberia**	Liberi
272	**Elfenbeinküste**	Elfbk
276	**Ghana**	Ghana
280	**Togo**	Togo
284	**Benin**	Benin
288	**Nigeria**	Nigeri
302	**Kamerun**	Kameru
306	**Zentralafrikanische Republik**	Zentaf
310	**Äquatorialguinea**	Ae Gui
311	**São Tomé und Principe**	S Tomé
314	**Gabun**	Gabun
318	**Republik Kongo**	R Kong
322	**Demokratische Republik Kongo**	DR Kon
324	**Ruanda**	Ruanda
328	**Burundi**	Burund
329	**St. Helena u. zugehör. Geb.**	St Hel
330	**Angola**	Angola
334	**Äthiopien**	Aethio
336	**Eritrea**	Eritre
338	**Dschibuti**	Dsbuti
342	**Somalia**	Somali
346	**Kenia**	Kenia
350	**Uganda**	Uganda
352	**Tansania**	Tansan
355	**Seychellen u. zugehör. Geb.**	Seych
357	**Brit. Gebiet im ind. Ozean**	Ind Oz
366	**Mosambik**	Mosamb
370	**Madagaskar**	Madag
373	**Mauritius**	Maurit
375	**Komoren**	Komor
377	**Mayotte**	Mayott
378	**Sambia**	Sambia
382	**Simbabwe**	Simbab
386	**Malawi**	Malawi
388	**Südafrika**	S Afr
389	**Namibia**	Namib
391	**Botsuana**	Botsu
393	**Swasiland**	Swasi
395	**Lesotho**	Lesoth
400	**Vereinigte Staaten v. Amerika**	USA
404	**Kanada**	Kanada
406	**Grönland**	Groenl
408	**St. Pierre und Miquelon**	Pierre
412	**Mexiko**	Mexiko
413	**Bermuda**	Bermud
416	**Guatemala**	Guatem
421	**Belize**	Belize
424	**Honduras**	Hondur
428	**El Salvador**	El Sal
432	**Nicaragua**	Nicara
436	**Costa Rica**	Costa
442	**Panama**	Panama
446	**Anguilla**	Anguil
448	**Kuba**	Kuba
449	**St. Kitts und Nevis**	StKit
452	**Haiti**	Haiti
453	**Bahamas**	Bahama
454	**Turks- und Caicosinseln**	Turk I
456	**Dominikanische Republik**	Dom Rp
457	**Amerikan. Jungferninseln**	Am Jgf
459	**Antigua und Barbuda**	Antigu
460	**Dominica**	Domini
463	**Kaimaninseln**	Kaiman
464	**Jamaika**	Jamaik
465	**St. Lucia**	Lucia
467	**St. Vincent**	Vincen
468	**Britische Jungferninseln**	Br Jgf
469	**Barbados**	Barbad
470	**Montserrat**	Monts
472	**Trinidad und Tobago**	Trinid
473	**Grenada**	Grenad
474	**Aruba**	Aruba
478	**Niederländische Antillen**	Nl Ant
480	**Kolumbien**	Kolumb
484	**Venezuela**	Venezu
488	**Guyana**	Guyana
492	**Suriname**	Surin
500	**Ecuador**	Ecuad
504	**Peru**	Peru
508	**Brasilien**	Brasil
512	**Chile**	Chile
516	**Bolivien**	Boliv
520	**Paraguay**	Paragu
524	**Uruguay**	Urugu
528	**Argentinien**	Argent
529	**Falklandinseln**	Falkl
600	**Zypern**	Zypern
604	**Libanon**	Liban
608	**Syrien**	Syrien
612	**Irak**	Irak
616	**Iran**	Iran
624	**Israel**	Israel
625	**Westjordanland / Gazastreifen**	Wj Gaz
628	**Jordanien**	Jordan
632	**Saudi-Arabien**	Saudia
636	**Kuwait**	Kuwait
640	**Bahrain**	Bahrai
644	**Katar**	Katar
647	**Vereinigte Arabische Emirate**	A Emir
649	**Oman**	Oman
653	**Jemen**	Jemen
660	**Afghanistan**	Afghan
662	**Pakistan**	Pakist
664	**Indien**	Indien
666	**Bangladesch**	Bangla
667	**Malediven**	Maldiv
669	**Sri Lanka**	Srilan
672	**Nepal**	Nepal
675	**Bhutan**	Bhutan
676	**Myanmar**	Myan
680	**Thailand**	Thail
684	**Laos**	Laos
690	**Vietnam**	Vietn
696	**Kambodscha**	Kambod
700	**Indonesien**	Indone
701	**Malaysia**	Malays
703	**Brunei**	Brunei
706	**Singapur**	Singap
708	**Philippinen**	Philip
716	**Mongolei**	Mongol
720	**China**	China
724	**Nordkorea**	Nkorea
728	**Südkorea**	Skorea
732	**Japan**	Japan
736	**Taiwan**	Taiwan
740	**Hongkong**	Hongk
743	**Macau**	Macau
800	**Australien**	Austrl
801	**Papua-Neuguinea**	Papua
802	**Australisch-Ozeanien**	Aus Oz
803	**Nauru**	Nauru
804	**Neuseeland**	Neusee
806	**Salomonen**	Salom
807	**Tuvalu**	Tuvalu
809	**Neukaledonien u. zugehör. Geb.**	Neukal
810	**Amerikanisch-Ozeanien**	Am Oz
811	**Wallis und Futuna**	Wallis
812	**Kiribati**	Kiriba
813	**Pitcairn**	Pitcai
814	**Neuseeländisch-Ozeanien**	Neu Oz
815	**Fidschi**	Fidsch
816	**Vanuatu**	Vanua
817	**Tonga**	Tonga
819	**Samoa**	Samoa
820	**Nördliche Marianen**	Marian
822	**Französisch-Polynesien**	F Poly
823	**Föderierte Staaten von Mikronesien** (Yap, Kosrae, Chuuk, Pohnpei)	Mikron
824	**Marshall-Inseln**	Marsh
825	**Palau**	Palau
890	**Polargebiete**	Polar
950	**Schiffs- und Luftfahrzeugbedarf** (Einfuhr auf deutsche und Ausfuhr bzw. Durchfuhr auf fremde Seeschiffe und Luftfahrzeuge)	Schiff
958	**Nicht ermittelte Länder und Gebiete**	N erm

Alphabetisches Stichwortverzeichnis

Abu Dhabi 647
Aden 653
Adschman 647
Ägypten 220
Äquatorialguinea 310
Äthiopien 334
Afghanistan 660
Albanien 070
Algerien 208
Alofi-I 811
Amerik. -Ozeanien 810
Amiranten-I^n 355
Andorra 043
Angola 330
Anguilla-I 446
Annobon-I 310
Antigua-I 459
Antillen, Niederl. 478
Arab. Emirate, Ver. 647
Argentinien 528
Armenien 077
Aruba-I 474
Ascension 329
Aserbaidschan 078
Australien 800
Austral. -Ozeanien 802
Azoren 010

Bahamas 453
Bahrain 640
Baker-I 810
Bangladesch 666
Barbados-I 469
Barbuda 459
Belarus 073
Belgien 017
Belize 421
Benin 284
Bermuda 413
Bhutan 675
Birma (ehem.) 676
Bolivien 516
Bonaire-I 478
Borneo, Nord- 701
Borneo, Süd- 700
Bosnien-Herzegowina 093
Botsuana 391
Brasilien 508
Brit. Geb. im Ind. Ozean 357
Brunei 703
Büsingen 039
Bulgarien 068
Bundesrepublik Jugoslawien 094
Burkina Faso 236
Burundi 328

Cabinda-Landana 330
Caicos-I^n 454
Campbell-I 804
Ceuta 021
Ceylon (ehem.) 669
Chile 512
China 720
Cook-I^n 814
Costa Rica 436
Côte d'Ivoire 272
Cristobal 442
Curaçao-I 478

Dänemark 008
Dahome (ehem.) 284
Demokratische Republik Kongo 322
Désirade-I 458
Dominica-I 460
Dominikanische Republik 456
Dschibuti 338
Dubai 647

Ecuador 500
Elfenbeinküste 272
El Salvador 428
Eritrea 336
Estland 053

Färöer-I^n 041
Falkland-I^n 529
Fidschi 815
Finnland 032
Föderierte Staaten von Mikronesien 823
Formosa 736
Frankreich 001
Fudschaira 647
Futuna-I 811

Gabun 314
Galapagos-I^n 500
Gambia 252
Gazastreifen 625
Georgien 076
Gesellschafts-I^n 822
Ghana 276
Gibraltar 044
Gilbert-I^n (ehem.) 812
Grenada-I 473
Griechenland 009
Grönland 406
Großbritannien 006
Guadeloupe-I^n 001
Guam-I 810
Guatemala 416
Guayana, Franz. 001
Guinea-Bissau 257
Guinea 260
Guyana 488

Haiti 452
Heard-I 802
Honduras 424
Hongkong 740
Howland-I 810

Indien 664
Indonesien 700
Innere Mongolei 720
Irak 612
Iran 616
Irland 007
Island 024
Israel 624
Italien 005

Jamaika 464
Japan 732
Jemen 653
Jordanien 628
Jungfern-I^n, Amerik. 457
Jungfern-I^n, Brit. 468

Kaiman-I^n 463
Kambodscha 696
Kamerun 302
Kanada 404
Kanal-I^n, Brit. 006
Kanarische I^n 011
Kap Verde 247
Karolinen-I^n 823
Kasachstan 079
Katar 644
Kenia 346
Kirgisistan 083
Kiribati 812
Kokos-(Keeling-) I^n 802
Kolumbien 480
Komoren 375
Kroatien 092
Kuba 448
Kuwait 636

Laos 684
Lesotho 395
Les Saintes-I^n 458
Lettland 054
Libanon 604
Liberia 268
Libyen 216
Liechtenstein 037
Litauen 055
Lord-Howe-I (austral.) 800
Lord-Howe-I^n (Salomonen) 806
Luxemburg 018

Macau 743
Madagaskar 370
Madeira 010
Malawi 386
Malaysia 701
Malediven 667
Mali 232
Malta 046
Man-I 006
Mandschurei 720
Marie-Galante-I 458
Marokko 204
Marshall-I^n 824
Martinique-I 001
Mauretanien 228
Mauritius 373
Mayotte 377
Mazedonien 096
McDonald-I^n 802
Melilla 023
Mexiko 412
Midway-I^n 810
Mikronesien, Föderierte Staaten von 823
Miquelon-I^n 408
Moldau 074
Monaco 001
Mongolei 716
Montserrat-I 470
Mosambik 366
Myanmar 676

Namibia 389
Nauru 803
Nepal 672
Neukaledonien 809
Neuseeländisch-Ozeanien 814
Neuseeland 804
Nevis-I 449
Nicaragua 432
Niederlande 003
Niger 240
Nigeria 288
Niue-I 814
Nördliche Marianen 820
Nordborneo, (Sabah) 701
Nordirland 006
Nordkorea 724
Norfolk-I 802
Norwegen 028

Obervolta (ehem.) 236
Österreich 038
Oman 649
Ozeanien, Amerik.- 810
Ozeanien, Austr.- 802
Ozeanien, Neusl.- 814

Pakistan 662
Palau 825
Panama (einschl. Kanalzone) 442
Papua-Neuguinea 801
Paraguay 520
Peru 504
Philippinen 708
Pitcairn 813
Polargebiete 890
Polen 060
Polynesien, Fr.- 822
Portugal 010
Principe-I 311
Puerto Rico 400

Ras el-Chaima 647
Réunion 001
Republik Kongo 318
Rhodesien (ehem.) 382
Riukiu-I^n 732
Ruanda 324
Rumänien 066
Rußland 075

Sabah 701
Saba-I 478
Salomonen 806
Salomon-I^n (Papua) 801
Sambia 378
Samoa (Am.-Oz.) 810
Samoa 819
San Marino 047
Sansibar 352
Santa-Cruz-I^n 806
São-Tomé-I 311
Sarawak 701
Saudi-Arabien 632
Schardscha 647
Schweden 030
Schweiz 039
Senegal 248
Seychellen 355
Sierra Leone 264
Sikkim 664
Simbabwe 382
Singapur 706
Slowakei 063
Slowenien 091
Somalia 342
Sous-le-Vent-I^n 822
Spanien 011
Sri Lanka 669
St. Barthélemy 458
St. Eustatius-I 478
St. Helena-I 329
St. Kitts und Nevis 449
St. Lucia-I 465
St. Martin-I (franz.) 458
St. Martin-I, (niederl.) 478
St. Pierre-I^n 408
St. Vincent-I 467
Sudan 224
Südafrika 388
Südborneo 700
Südgeorgien 890
Südkorea 728
Süd-Sandwich-I^n 890
Suriname 492
Svalbard 028
Swan-(Schwan-) I^n 424
Swasiland 393
Syrien 608

Tadschikistan 082
Tahiti-I 822
Taiwan 736
Tansania 352
Tasmanien 800
Teneriffa 021
Thailand 680
Tibet 720
Timor, Portugiesisch- (ehem.) 700
Tobago-I 472
Togo 280
Tokelau-(Union-) I^n 814
Tonga 817
Trinidad-I 472
Tristan da Cunha-I 329
Tschad 244
Tschagos-I^n 357
Tschechische Republik 061
Tuamotu-(Paumotu-) I^n 822
Tubuai-I^n 822
Türkei 052
Tunesien 212
Turkmenistan 080
Turks-I^n 454
Tuvalu 807

Uganda 350
Ukraine 072
Umm al-Kaiwain 647
Ungarn 064
Uruguay 524
Usbekistan 081

Vanuatu 816
Vatikanstadt 045
Venezuela 484
Verein. Arab. Emirate 647
Verein. Königreich 006
Vereinigte Staaten von Amerika 400
Vietnam 690

Wake-I 810
Wallis-I^n 811
Weihnachts-I (Ind. Oz.) 802
Weihnachts-I (Paz. Oz.) 812
Weißrußland 073
Westjordanland 625

Zentralafrikanische Republik 306
Zypern 600

Ländergruppen[1])

EU-Länder

Frankreich
Niederlande
Italien
Verein. Königreich
Irland
Dänemark
Griechenland
Portugal
Spanien
Belgien
Luxemburg
Schweden
Finnland
Österreich

EFTA-Länder

Island
Norwegen
Liechtenstein
Schweiz

NAFTA-Länder

Vereinigte Staaten
Kanada
Mexiko

ASEAN-Länder

Myanmar (Birma)
Thailand
Laos
Vietnam
Indonesien
Malaysia
Brunei
Singapur
Philippinen

Andere Länder

Ceuta
Melilla
Färöer
Andorra
Gibraltar
Vatikanstadt
Malta
San Marino
Türkei
Estland
Lettland
Litauen
Polen
Tschechische Republik
Slowakei
Ungarn
Rumänien
Bulgarien
Albanien
Ukraine
Weißrußland (Belarus)
Moldau
Rußland
Georgien
Armenien
Aserbaidschan
Kasachstan
Turkmenistan
Usbekistan
Tadschikistan
Kirgisistan
Slowenien
Kroatien
Bosnien-Herzegowina
Bundesrepublik Jugoslawien
Ehemalige jugoslawische Republik Mazedonien
Marokko
Algerien
Tunesien
Libyen
Ägypten
Sudan
Mauretanien
Mali
Burkina Faso
Niger
Tschad
Kap Verde
Senegal
Gambia
Guinea-Bissau
Guinea
Sierra Leone
Liberia
Elfenbeinküste
Ghana
Togo
Benin
Nigeria
Kamerun
Zentralafrik. Rep.
Äquatorialguinea
S. Tomé u. Principe
Gabun
Republik Kongo
Demokratische Republik Kongo
Ruanda
Burundi
St. Helena
Angola
Äthiopien
Eritrea
Dschibuti
Somalia
Kenia
Uganda
Tansania
Seychellen
Brit. Geb. Ind. Oz.
Mosambik
Madagaskar
Mauritius
Komoren
Mayotte
Sambia
Simbabwe
Malawi
Südafrika
Namibia
Botsuana
Swasiland
Lesotho
Grönland
St. Pierre, Miquel.
Bermuda
Guatemala
Belize
Honduras
El Salvador
Nicaragua
Costa Rica
Panama
Anguilla
Kuba
St. Kitts und Nevis
Haiti
Bahamas
Turks-, Caicosins.
Dominik. Republik
Am. Jungferninseln
Antigua und Barbuda
Dominica
Kaimaninseln
Jamaika
St. Lucia
St. Vincent
Brit. Jungferninseln
Barbados
Montserrat
Trinidad u. Tobago
Grenada
Aruba
Niederl. Antillen
Kolumbien
Venezuela
Guyana
Suriname
Ecuador
Peru
Brasilien
Chile
Bolivien
Paraguay
Uruguay
Argentinien
Falkland
Zypern
Libanon
Syrien
Irak
Iran
Israel
Westjordanland/ Gazastreifen
Jordanien
Saudi-Arabien
Kuwait
Bahrain
Katar
Verein. Arab. Emirate
Oman
Jemen
Afghanistan
Pakistan
Indien
Bangladesch
Malediven
Sri Lanka
Nepal
Bhutan
Kambodscha
Mongolei
China
Nordkorea
Südkorea
Japan
Taiwan
Hongkong
Macau
Australien
Papua-Neuguinea
Australisch -Ozeanien
Nauru
Neuseeland
Salomonen
Tuvalu
Neukaledonien
Amerikanisch-Ozeanien
Wallis u. Futuna
Kiribati
Pitcairn
Neuseeländisch-Ozeanien
Fidschi
Vanuatu
Tonga
Samoa
Nördliche Marianen
Französisch - Polynesien
Föderierte Staaten von Mikronesien
Marshall-Inseln
Palau
Polargebiete
Schiffsbedarf usw.
Nicht ermittelte Länder und Gebiete

1) Der vollständige Umfang der einzelnen Länderpositionen ist im vorstehenden Länderverzeichnis für die Außenhandelsstatistik dargestellt.

Fachserie 7: Außenhandel

Reihe 1: Zusammenfassende Übersichten für den Außenhandel

Die etwa 6 Wochen nach dem Berichtsmonat erscheinende *Monatsveröffentlichung* enthält die wichtigsten Ein- und Ausfuhrzahlen des *Spezialhandels* nach Warengruppen, nach Ländern und Ländergruppen (EU-Länder, EFTA-Länder, NAFTA- und ASEAN-Länder) sowie Übersichten über Außenhandelsvolumen und -indizes.

Außerdem wird in der Abgrenzung des *Generalhandels* die monatliche Entwicklung der Ein- und Ausfuhr nach Warengruppen der Ernährungswirtschaft und der Gewerblichen Wirtschaft dargestellt.

Als Anhang erscheint eine Übersicht über den Außenhandel der Mitgliedsländer der OECD.

Der Jahresbericht mit erweitertem Tabellenprogramm enthält u.a. auch Angaben über den Lager- und Veredelungsverkehr.

Reihe 2: Außenhandel nach Waren und Ländern (Spezialhandel)

In dem *Monatsbericht* werden die Ergebnisse (Menge und Wert) der Ein- und Ausfuhr nach fast allen achtstelligen Warennummern des Warenverzeichnisses für die Außenhandelsstatistik in der Gliederung nach den wichtigsten Ursprungs- und Bestimmungsländern veröffentlicht. Der Dezemberbericht ist gleichzeitig *Jahresbericht*.

Reihe 3: Außenhandel nach Ländern und Warengruppen (Spezialhandel)

In dieser Reihe werden *halbjährlich* die Ergebnisse der Ein- und Ausfuhr nach Ursprungs- und Bestimmungsländern in der Unterteilung nach Warengruppen und -untergruppen der Ernährungswirtschaft und der Gewerblichen Wirtschaft ausgewiesen.

Der zweite Halbjahresbericht ist gleichzeitig *Jahresbericht*.

Reihe 7: Außenhandel nach Ländern und Güterabteilungen der Produktionsstatistiken (Spezialhandel)

In dieser *jährlich* erscheinenden Reihe erfolgt die Darstellung der Ergebnisse der Ein- und Ausfuhr nach Ursprungs- und Bestimmungsländern in der Benennung und Untergliederung nach den Güterabteilungen des Güterverzeichnisses für Produktionsstatistiken. Hierdurch ergibt sich eine warenmäßige Gliederung der Außenhandelsstatistik nach dem produktionstechnischen Zusammenhang.

Reihe S: Sonderbeiträge

S 3: Neuberechnung des Außenhandelsvolumens und der Außenhandelsindizes auf Basis 1980

Der Bericht enthält für die Berichtszeit 1952 bis 1983 die Ergebnisse der Neuberechnung des Außenhandelsvolumens und der Außenhandelsindizes nach Umstellung auf das Basisjahr 1980.

S 5: Außenhandel nach dem internationalen Warenverzeichnis für den Außenhandel (SITC-Rev. II) von 1978 bis 1987

Der Bericht enthält die Ergebnisse des Außenhandels (Spezialhandel), die als „Lange Reihen" vergleichbar für 10 Berichtsjahre nach fünfstelligen Positionen des Internationalen Warenverzeichnisses für den Außenhandel dargestellt werden.

S 6: Klassifikationen in der Außenhandelsstatistik

Diese Publikation erläutert den hierarchischen Aufbau des der warenmäßigen Anmeldung, Aufbereitung und Veröffentlichung des grenzüberschreitenden Warenverkehrs zwischen der Bundesrepublik Deutschland und dem Ausland zugrundeliegenden Warenverzeichnisses für die Außenhandelsstatistik. Gleichzeitig beschreibt der Sonderbeitrag die für Veröffentlichungszwecke vorgenommene Umschlüsselung des Warenverzeichnisses in verschiedene andere Warengliederungen, für die in den einzelnen Reihen der Fachserie 7 außenhandelsstatistische Ergebnisse nachgewiesen werden. Außerdem enthält der Beitrag die vollständigen Gegenüberstellungen der unterschiedlichen Nomenklaturen und des Warenverzeichnisses für die Außenhandelsstatistik, Stand 1990.

Fremdsprachige Veröffentlichungen

Foreign Trade according to the Standard International Trade Classification (SITC-Rev. 3) – Special Trade – bis 1987 SITC-Rev. II –

Diese *jährlich* erscheinende Veröffentlichung in englischer Sprache enthält die Ergebnisse des Außenhandels nach dem Internationalen Warenverzeichnis für den Außenhandel (SITC-Rev. 3) mit Angaben nach Ursprungs- und Bestimmungsländern.

Klassifikationen

Warenverzeichnis für die Außenhandelsstatistik.

Internationales Warenverzeichnis für den Außenhandel (SITC, Rev. 3).

Gegenüberstellung des Güterverzeichnisses für Produktionsstatistiken (GP) mit dem Warenverzeichnis für die Außenhandelsstatistik (WA).

Alphabetisches Länderverzeichnis für die Außenhandelsstatistik.

Statistisches Bundesamt
Gustav-Stresemann-Ring 11
65189 Wiesbaden

Veröffentlichungen und Prospekte sind durch den Verlag Metzler-Poeschel, Verlagsauslieferung SFG-Servicecenter Fachverlage GmbH, Postfach 43 43, 72774 Reutlingen, erhältlich.

Soeben erschienen

Statistische Ämter der Länder



Statistisches Bundesamt

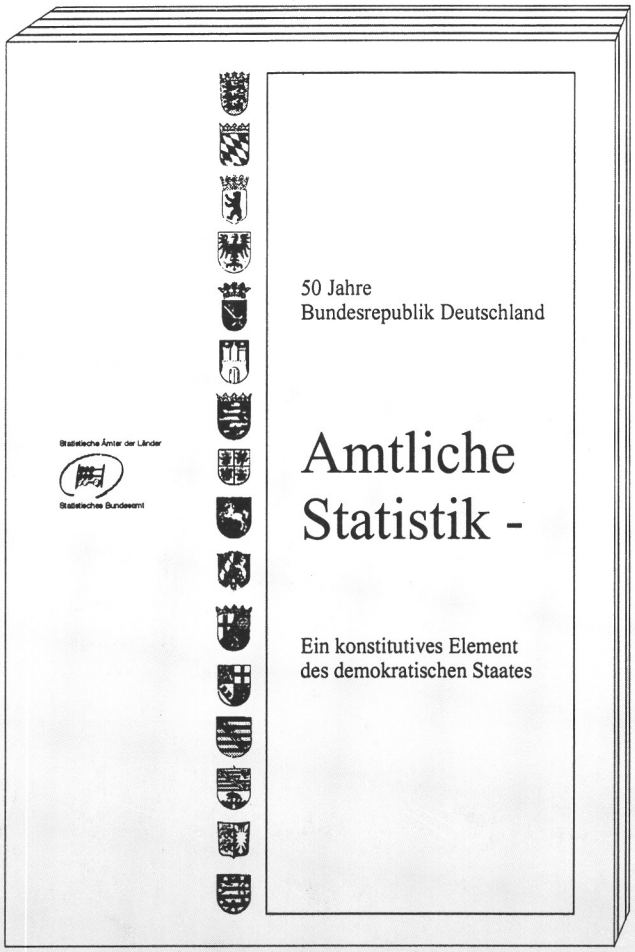

Amtliche Statistik -

Ein konstitutives Element des demokratischen Staates

161 Seiten, DIN A 4
Kart., DM 28,80, EUR 14,73
Bestell-Nr. 1011100 - 99900

Die Statistischen Ämter des Bundes und der Länder haben diese Veröffentlichung gemeinsam als Festschrift zum 50jährigen Bestehen der Bundesrepublik Deutschland herausgegeben. Der Band enthält die Vorträge und die Podiumsdiskussion des gleichnamigen siebten wissenschaftlichen Kolloquiums, das im November 1998 im Statistischen Bundesamt in Kooperation mit der Deutschen Statistischen Gesellschaft stattfand. Die Autoren, u.a. aus Politik und Wissenschaft, beleuchten in ihren Beiträgen die amtliche Statistik aus den verschiedensten Blickwinkeln, so daß sich ein vielschichtiges Bild von ihrer Funktion in der Gesellschaft ergibt. Die Beiträge sind nicht nur vergangenheitsbezogen sondern öffnen den Blick für zukünftige Entwicklungen und Anforderungen an die amtliche Statistik. Der Band schließt mit einem illustrierten historischen Rückblick auf 50 Jahre amtliche Statistik als wichtiger Bestandteil eines demokratischen Staates und des europäischen Integrationsprozesses.

Erhältlich beim Statistischen Bundesamt, ZB/PVM, 65180 Wiesbaden
Telefax 06 11 / 75 25 55, Internet: http://www.statistik-bund.de
E-Mail: poststelle@statistik-bund.de

Bestell-Nr. 2070200 - 99104